

# Passport Euromonitor

Cómo localizar un informe sectorial y un perfil de país

## Contenido

---

### Qué es Passport

Base de Datos Global de Información de Mercados de Euromonitor International, especializada en información económica con datos estadísticos, informes y noticias sobre [sectores industriales](#), [empresas y consumidores](#). Euromonitor International es una empresa de investigación de mercado, que investiga 27 industrias y genera datos demográficos, socioeconómicos y análisis de consumidores y economías.

### Qué puedo encontrar

- Estadísticas demográficas, económicas y de mercado con indicadores políticos, económicos y de estilo de vida.
- Indicadores como la renta disponible, gasto de los consumidores o hábitos de consumo de bebida y comida.
- Productos comerciales más frecuentes y categorías de servicios como vestido y calzado, salud y bienestar, muebles y equipamiento del hogar, tabaco, juguetes y juegos, viajes y turismo, así como sectores relacionados como embalaje y transporte.
- Datos históricos y predicciones.

### Qué puedo hacer en Passport:

- Utilizar las opciones del *Menu search* o la búsqueda por palabras para localizar variables específicas y ajustar por área geográfica
- Manipular y personalizar los datos modificando los precios, monedas, unidades de medida, etc. En las series temporales pueden visualizarse datos históricos o predicciones dependiendo de su disponibilidad.
- Utilizar la búsqueda por palabras o avanzada (booleana) para analizar oportunidades de negocio basadas en tendencias significativas
- Exportar datos numéricos para utilizarlos en Excel, o análisis en formato Word o PDF.

## Acceso

---

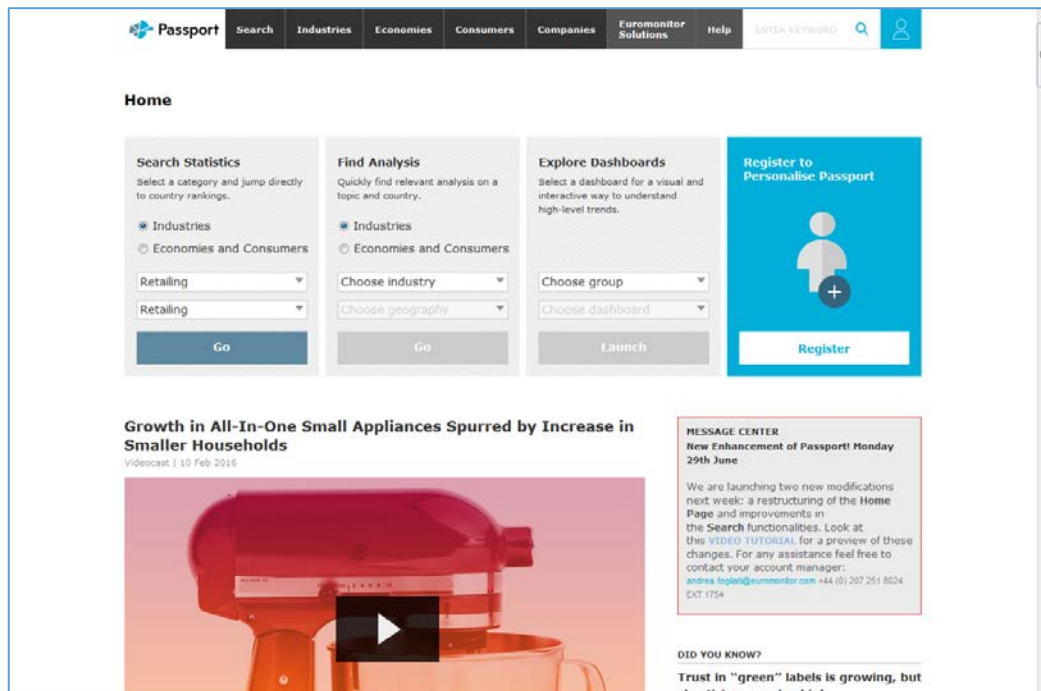
- Para poder acceder a SABI hay que hacer la conexión desde un ordenador de la red de la Universitat o a través de la VPN.
- Desde el catálogo Trobes de la Biblioteca, buscar [Passport \(seguir el enlace\)](#).
- Ver [condiciones de uso](#)

## Navegación

---

Cuando accedemos a Passport, encontramos un menú de accesos rápidos que podemos utilizar para acceder a los apartados más importantes de Passport: buscar **estadísticas**, encontrar **análisis**, explorar los “**dashboards**” o registrarnos para acceder al **área personal** de Passport.

Desde el menú superior accedemos al formulario de **búsqueda**, a la información sectorial (**industry**), información sobre **economías**, sobre **consumidores** y datos e informes de **compañías**.



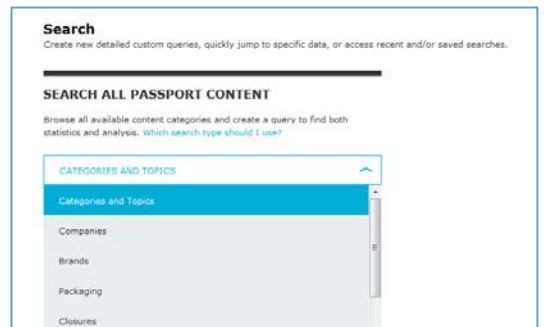
## Buscar un informe sectorial

Pulsar en la pestaña **Search**.

- **Search all Passport content**
- **Categories and Topics > Start**

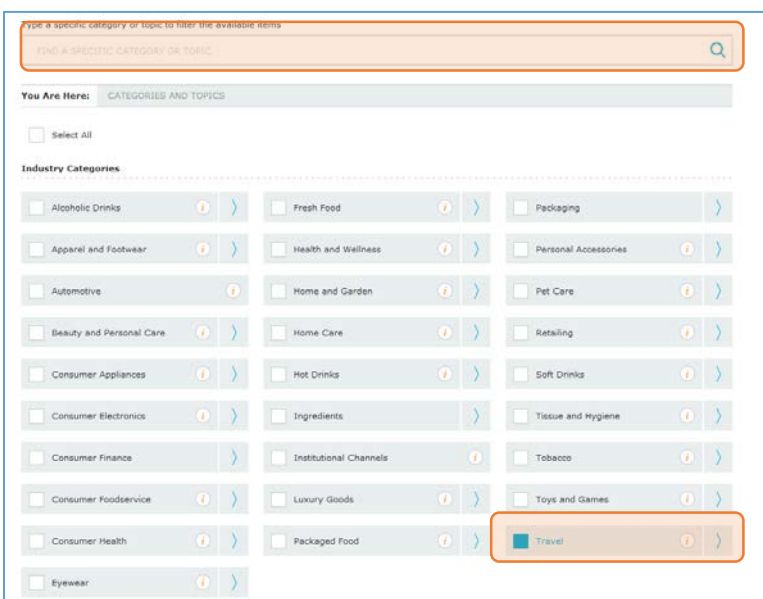
En la siguiente pantalla podemos buscar el contenido a través del cuadro de búsqueda o navegar entre las categorías o temas:

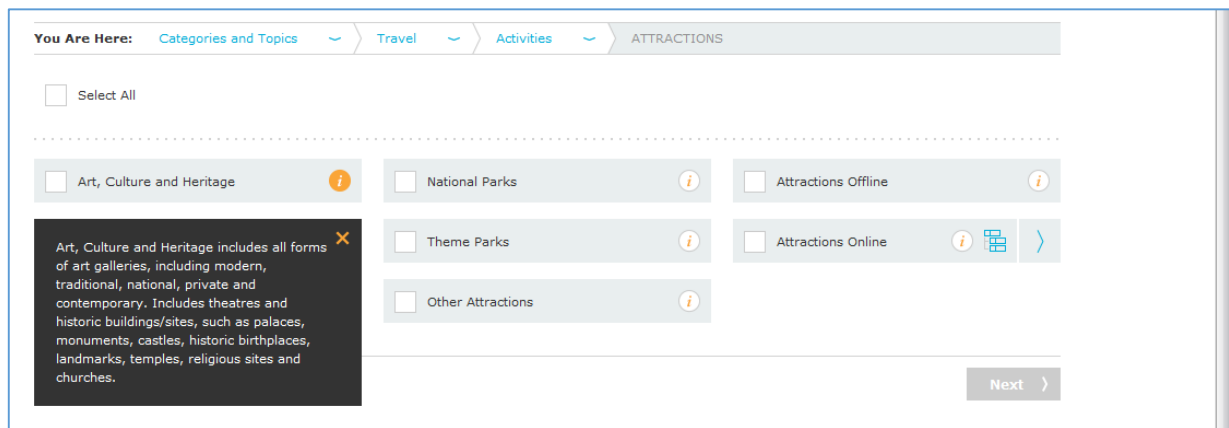
**Seleccionar Travel:**



Clicando la **i** vemos la información de la categoría.

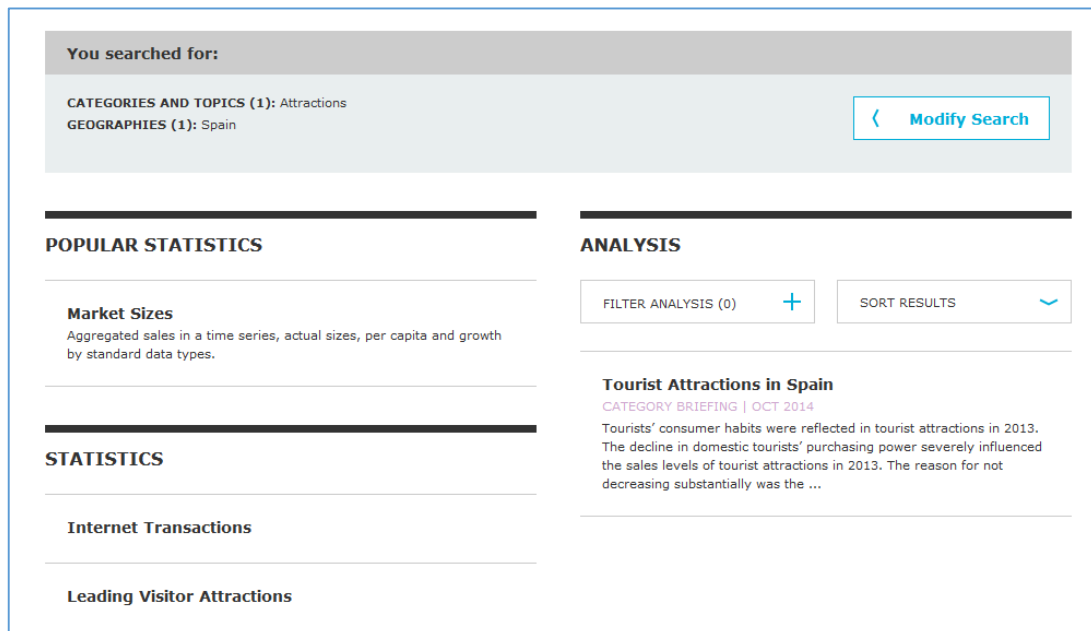
Ir buceando en la categoría a través de las flechas para seleccionar los siguientes criterios: **Travel > Activities > Attractions** hasta llegar a **Art, Culture and Heritage**. Pulsar sobre la **i** para ver qué tipo de actividad recoge esta subcategoría.





Una vez seleccionadas las categorías o temas seleccionaremos las **localizaciones (Geographies)**. Podemos seleccionar una gran área o por países si despliego el menú. También hay una lista de países predefinidos.

En este caso escribimos **Spain** en el cuadro de búsqueda y seleccionamos. Pulsamos **Search**.



Recuperamos información estadística sobre el **tamaño del mercado, Transacciones en Internet** y las **principales atracciones por visitante**, y el informe **Tourist Attractions in Spain**. Pulsamos sobre el informe para acceder.



Este informe muestra las tendencias, las proyecciones y datos de la categoría como **atracciones turísticas por**

ventas, por visitantes o un ranking de las más visitadas.

Pulsar sobre **view statistics** para ver el tamaño del mercado por categoría o subcategoría. Muestra el histórico pero tanto la moneda, como la unidad, el crecimiento, la serie temporal (histórica o predicción), etc. puede cambiarse con las opciones del menú de la izquierda. Si pulsamos sobre uno de los iconos junto al nombre de la subcategoría vemos información relativa a ella (informe, gráfico...).

Ir a la opción **Change time series** y pulsar sobre **Forecast** para ver la predicción.

**Statistics**

[Back To Results](#)

Market Sizes | Historic | Retail Value RSP | € mn | Current Prices

Key:  Related Analysis  View Chart  Internet Transactions  Leading Visitor Attractions

Change View  2009  2010  2011  2012  2013  2014

Spain		2009	2010	2011	2012	2013	2014
<input type="checkbox"/>	Activities	5.974,9	6.155,1	7.097,1	7.826,7	8.546,8	9.639,7
<input type="checkbox"/>	Attractions	1.488,8	1.439,9	1.415,6	1.381,2	1.348,3	1.334,7
<input type="checkbox"/>	Art, Culture and Heritage	434,4	434,8	429,1	421,2	416,1	418,6
<input type="checkbox"/>	Casinos	469,9	451,5	419,9	392,6	378,8	369,0
<input type="checkbox"/>	Museums	53,0	51,5	51,7	51,9	52,4	53,3
<input type="checkbox"/>	National Parks	0,2	0,2	0,2	0,2	0,2	0,2
<input type="checkbox"/>	Theme Parks	220,7	203,4	211,5	217,5	209,2	203,1
<input type="checkbox"/>	Other Attractions	310,6	298,5	303,2	297,8	291,6	290,4
<input type="checkbox"/>	Attractions Offline	1.440,2	1.377,7	1.340,9	1.297,0	1.250,0	1.225,5
<input type="checkbox"/>	Attractions Online	48,6	62,2	74,7	84,3	98,3	109,2
<input type="checkbox"/>	Medical Tourism	15,4	15,1	14,9	14,7	14,9	15,2
<input type="checkbox"/>	Shopping by International Tourists	4.103,2	4.345,4	5.307,8	6.074,0	6.822,9	7.920,9
<input type="checkbox"/>	Spas	367,5	354,7	358,8	356,8	360,7	369,0

Category Definitions | Region Definitions | Calculation Variables

Research Sources:

- Travel: Euromonitor from trade sources/national statistics

Pulsar sobre la flecha a la izquierda para **descargar** en Excel o en pdf.

Volver al informe Tourist attractions in Spain.

- Desplegar el menú **More related Items**
- Pulsar sobre el informe **Spain: Country Profile**
- Ver también **Consumer Lifestyles in Spain**, en el que se analiza la sociedad española desde sus hábitos de consumo. En la **Table of Contents**, seleccionar **Leisure and Recreation > Leisure Time**.
- **Descargar** uno de los informes (en este caso disponibles en pdf).

[Back To Results](#)

Download

- Excel (Current view only)
- Excel (Full dataset)
- PDF

## Condiciones de uso y acceso:

- **Fines no comerciales**
- imprimir copias de los informes de mercado, artículos, materiales escritos y los datos y hacer fotocopias de dichos impresos para su uso en el curso de la investigación o de estudio personal para fines académicos.
- reproducir cantidades insustanciales y limitadas de informes de mercado, artículos, materiales y datos escritos en sus cursos, informes, ensayos, proyectos y materiales similares que se crean sólo para fines académicos.
- Si es un miembro de la facultad puede reproducir una parte razonable de cualquier trabajo o un elemento individual dentro del servicio en paquetes de cursos en formato impreso y en formato electrónico y distribuir dichos paquetes de cursos a los usuarios autorizados de este servicio.
- Todos los extractos reproducidos deben ser atribuidas a Euromonitor Internacional de la siguiente forma:  
**"Fuente: © Euromonitor Internacional".**

## Guía y ayudas

- Guía de uso desde el enlace de acceso: [\[Guia d'ús\]](#) .
- Ayuda disponible desde la propia base de datos: <http://www.portal.euromonitor.com/portal/help/home>