

Guía de SABI

Sistema de Análisis de Balances Ibéricos

Contenido

Base de datos de análisis financiero de las principales empresas españolas que presentan sus cuentas en los registros mercantiles. Suministra balances de más de 1.000.000 de empresas españolas y datos cualitativos sobre éstas.

- | | |
|--|---|
| <ul style="list-style-type: none"> • Localizar información financiera de las principales empresas españolas que presentan sus cuentas en los registros mercantiles • Obtener información de una empresa concreta • Información sectorial (por actividad) | <ul style="list-style-type: none"> • Conocer el informe de empresa • Comparar un grupo de empresas • Obtener datos gráficos • Guardar y exportar |
|--|---|

Acceso

- Para poder acceder a SABI hay que hacer la conexión desde un ordenador de la red de la Universitat o a través de la VPN.
- Desde el catálogo Trobes de la Biblioteca, buscar [SABI](#).
- En servicio de identidad de Rediris, seleccionar Universitat de València y pulsar **proceder** para introducir el usuario y contraseña de la UV.



Atención: esta base de datos tiene un número de descargas limitado a un período de 7 días, que cuando se alcanza no permite descargar más datos financieros hasta el período siguiente. Se ruega a todos los usuarios que tengan en cuenta esta limitación.

Opciones de búsqueda

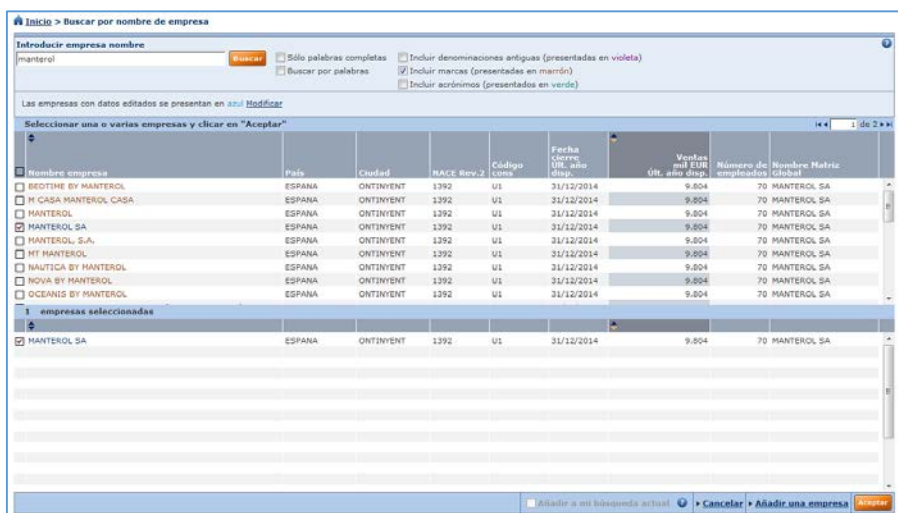
En SABI hay diferentes opciones de búsqueda: *Búsqueda rápida*, desde la pantalla de inicio, y *búsqueda por criterios*. También podemos cargar desde un archivo dos tipos de búsquedas más: *Estrategia de búsqueda* e *Identificadores* (por ejemplo, utilizando el CIF). La estrategia generará un listado dinámico, ya que puede que no recupere las mismas empresas, y el listado de identificadores es una matriz estática de empresas que utilizan un identificador único.

En esta guía se trabaja con la **vista agrupada** de criterio de búsqueda.

Búsqueda por nombre de empresa

Buscamos la empresa textil valenciana **Manterol**

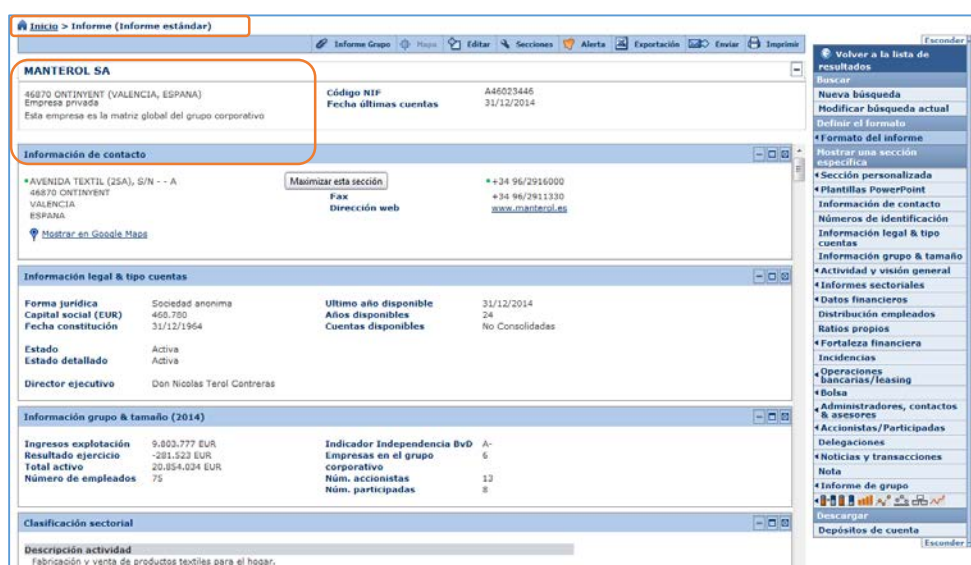
- **Inicio > Buscar > Nombre de empresa > Manterol**. Seleccionamos a la derecha la opción de **incluir marcas**.
- De los resultados, seleccionamos Manterol SA, cuyo nombre aparece en azul. El resto de resultados, en marrón, son las marcas. Al marcarlo, pasa a la parte inferior de la pantalla como empresa seleccionada, a la espera de si añadimos alguna más a nuestra búsqueda.
- **Aceptar**.



Al aceptarla, se añade a la estrategia de búsqueda (solo tenemos una empresa seleccionada). El siguiente paso es pulsar sobre **Ver Informe** (botón naranja). Si tuviéramos más de un resultado seleccionado, pulsáramos sobre ver lista de resultados.



Por defecto, muestra el **informe estándar de la empresa**:



- **Encabezado:** Manterol es la matriz global del grupo corporativo.
- El resto muestra la información **agrupada por secciones**: contacto, legal, clasificación, financiera, etc.

○ **Menú de la derecha:**

- **Formato del informe.** Desde aquí podemos modificar el formato según nuestros criterios o ver uno de los formatos predefinidos (pulsar sobre informe comparativo).
- **Mostar una sección específica:** Este apartado se utiliza para navegar por las distintas secciones del informe: información de contacto, cuentas, accionistas, etc.
- **En el apartado Actividad y visión general** vemos la información sectorial, el grupo comparativo y las marcas de esta empresa.
 - **Información sectorial:** el grupo de clasificación según el CNAE es 1392: fabricación de artículos confeccionados con textiles, excepto prendas de vestir.
 - **Grupo de comparación:** Para generar los informes comparativos y los informes de grupo, SABI compara esta empresa con otras 451 del mismo sector. Este grupo puede cambiarse desde el menú en azul **informe grupo**
 - **Información sobre importación/exportación**
 - **Marcas**
- **Datos financieros:** Muestra de manera detallada el perfil financiero, balance de situación de la empresa, cuentas de pérdidas y ganancias...



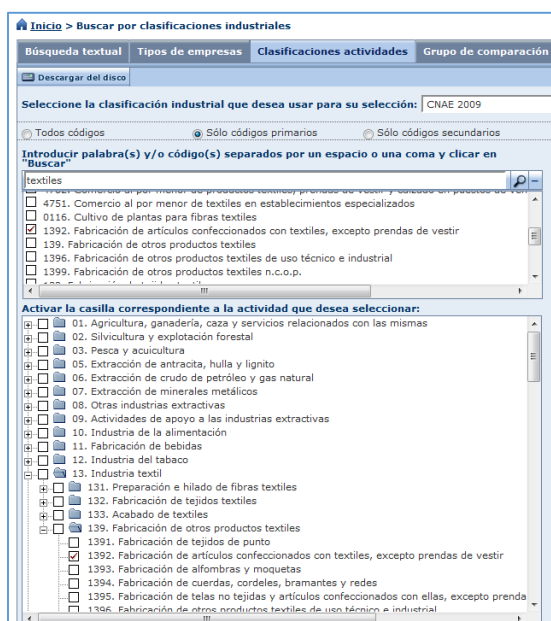
○ **Menú superior: Exportar el Informe de Empresa:** botón superior, seleccionamos el **formato Excel y guardar.**

○ **Desde la parte inferior del Menú de la derecha** visualizamos el **Informe de Grupo**

- **Tabla,** donde nos compara la empresa seleccionada con un grupo estándar compuesto por 10 empresas del sector.
- **Gráficos:** de barras o circular. Ej. de Gráfico (dentro de Informe Grupo) → Seleccionamos el **gráfico de tipo tarta** → Distribución empresas según variable → Ingresos de explotación (podemos cambiar la variable entre las opciones que tenemos en el recuadro y ver cómo se modifica el gráfico). **Descargar.**

Búsqueda por criterios

En una misma búsqueda podemos emplear varios criterios para obtener un listado de empresas.



Buscamos empresas de **Alicante o Valencia** cuya actividad sea **Fabricación de artículos confeccionados con textiles, excepto prendas de vestir** que estén **activas** y que sus últimas cuentas presentadas muestren una **tendencia positiva de crecimiento.**

Inicio > Actividad > Clasificación actividades. Ver la clasificación de actividades según CNAE 2009 (aparece por defecto seleccionada, pero puede cambiarse). Introducimos la palabra textiles en el buscador y seleccionamos el código de actividad. En este caso **1392**

Inicio > Estado > Activa

Inicio > Datos financieros > Partidas principales > Variable: ingresos de explotación> Años relativos: último año disponible> Buscar en variaciones> Todas las empresas con tendencia positiva.

Cada filtro se añade a nuestra **estrategia de búsqueda**, que aparecerá en la pantalla principal de búsqueda en SABI. En esta estrategia podemos desactivar etapas quitando la selección, o eliminarlas, pulsando sobre el aspa. También podemos añadir otro criterio. Se basa en una búsqueda booleana, por lo que las empresas recuperadas tendrán que cumplir el criterio 1 Y el 2 Y el 3 Y el 4.

ESTRATEGIA DE BÚSQUEDA			
<input checked="" type="checkbox"/>	1. Estados España: Activa	Resultado etapa	Resultado búsqueda
<input checked="" type="checkbox"/>	2. CNAE 2009(Sólo códigos primarios): 1392 - Fabricación de artículos confeccionados con textiles, excepto prendas de vestir	845.399	845.399
<input checked="" type="checkbox"/>	3. Ingresos de explotación: All companies with a positive trend, LY/LY-1	905	495
<input checked="" type="checkbox"/>	4. Región/País: Alicante, Valencia	525.608	249
		151.802	74
Búsqueda booleana: 1Y2Y3Y4		TOTAL : 74	

Si queremos reproducir esta búsqueda en el futuro, pulsar sobre el botón **Guardar**.

Para finalizar, pulsamos sobre el botón naranja **ver lista de resultados**.

Obtenemos una lista de las empresas que cumplen con los criterios. Las columnas mostradas responden a una selección predefinida, pero podemos modificar añadiendo o eliminando columnas. **Añadir columna, seleccionar la variable Marcas**.

ID	Nombre	Código CIF	Localidad	País	Código Comercio	Último año disponible	Ingresos de explotación mil EUR (últ. año disp.)
1	<input checked="" type="checkbox"/> ANTECUR SL	B0344	MURO DEL	ESPAÑA	U1	31/12/2014	24.640
2	<input checked="" type="checkbox"/> TEXTILS HORA SAL	A4695	ONTINYENT	ESPAÑA	U1	31/03/2015	16.322
3	<input checked="" type="checkbox"/> FROCA SL	B0302	BIAR	ESPAÑA	U1	31/12/2014	15.546
4	<input checked="" type="checkbox"/> CREACIONES EUROMODA SL	B4666	BOCAIRENT	ESPAÑA	U1	31/03/2015	14.456
5	<input checked="" type="checkbox"/> MANTELON SA	A4602	ONTINYENT	ESPAÑA	U1	31/12/2014	9.804
6	<input checked="" type="checkbox"/> GONZALO FERRE SA	A4605	ONTINYENT	ESPAÑA	U1	31/12/2014	9.640
7	<input checked="" type="checkbox"/> PENALBA SOLER SA	A4624	ALBAIDA	ESPAÑA	U1	31/12/2014	4.549
8	<input checked="" type="checkbox"/> ARANICO FOLGADO SL	B4625	CHEVA	ESPAÑA	U1	31/12/2014	4.323
9	<input checked="" type="checkbox"/> COMERCIAL INDUSTRIAL DE MANUFACTURADOS TEXTILES SL	B0308	COCCENTANA	ESPAÑA	U1	31/12/2014	4.172
10	<input checked="" type="checkbox"/> CATOTEX SL	B9621	ONTINYENT	ESPAÑA	U1	31/12/2014	4.045
11	<input checked="" type="checkbox"/> BELMARII SL	B4667	ONTINYENT	ESPAÑA	U1	31/12/2014	2.366
12	<input checked="" type="checkbox"/> YORJA DE RAFAEL GANDIA SA	A0309	ALCOVIALE	ESPAÑA	U1	31/12/2014	2.129
13	<input checked="" type="checkbox"/> TOLDOS HARBEL SL	B9753	BENIPLA	ESPAÑA	U1	31/12/2014	1.717
14	<input checked="" type="checkbox"/> MN DECEMBER 2007 SL	B9792	MUSEROS	ESPAÑA	U1	31/12/2014	1.112
15	<input checked="" type="checkbox"/> SISTEMAS DE DESCANSO NATURCONFORT SL	B9767	TORRENT	ESPAÑA	U1	31/12/2014	1.110
16	<input checked="" type="checkbox"/> MAURO RIBERA VALERO SL	B0362	BANYERES	ESPAÑA	U1	31/12/2014	1.096
17	<input checked="" type="checkbox"/> MANUFACTURAS MIRALLES SA	A0301	PEDEROVER	ESPAÑA	U1	30/06/2014	893
18	<input checked="" type="checkbox"/> INDUSTARIOS TEXTILES AGULLO SL	B0320	MURO DEL	ESPAÑA	U1	31/12/2014	868
19	<input checked="" type="checkbox"/> NETA EUROPE SL	B9915	LA POBLA D.	ESPAÑA	U1	31/12/2014	867
20	<input checked="" type="checkbox"/> RH PLUS SL	B9744	ALBAIDA	ESPAÑA	U1	31/12/2014	715
21	<input checked="" type="checkbox"/> PERLETTO EURO DESIGN SL	B9631	BOCAIRENT	ESPAÑA	U1	31/12/2014	707
22	<input checked="" type="checkbox"/> BSAFABRIC SOCIEDAD LIMITADA	B9856	ONTINYENT	ESPAÑA	U1	31/12/2014	700
23	<input checked="" type="checkbox"/> CREACIONES CUTIHOGAR SL	B5420	REDOVAN	ESPAÑA	U1	31/12/2014	696
24	<input checked="" type="checkbox"/> MUNOZ TAPICERIAS SL	B9700	ONTINYENT	ESPAÑA	U1	31/12/2014	664
25	<input checked="" type="checkbox"/> TAPIZADOS CALSE SL	B9716	HOSENTEN	ESPAÑA	U1	31/12/2014	665

Desde el menú superior **Exportar** el listado de empresas a un Excel. Personalizamos nuestro listado y **exportar**.

Todos los informes, gráficos y listados son personalizables.

Acceso a otros tutoriales o guías

- [Guía del usuario de la base de datos.](#)
- [Tour rápido \(en inglés\)](#)