

Informe de Auditoría
emitido por un Auditor Independiente

**FUNDACIÓ PARC CIENTÍFIC
UNIVERSITAT DE VALÈNCIA
DE LA COMUNITAT VALENCIANA**

Cuentas Anuales Abreviadas
del ejercicio anual terminado
el 31 de diciembre de 2019

Informe de Auditoría de Cuentas Anuales Abreviadas emitido por un Auditor Independiente

Al Pleno del Patronato de la FUNDACIÓ PARC CIENTÍFIC
UNIVERSITAT DE VALÈNCIA DE LA COMUNITAT VALENCIANA

Por encargo de la Dirección de la Fundación

Opinión

Hemos auditado las cuentas anuales abreviadas de FUNDACIÓ PARC CIENTÍFIC UNIVERSITAT DE VALÈNCIA DE LA COMUNITAT VALENCIANA (la Entidad), que comprenden el balance abreviado a 31 de diciembre de 2019, la cuenta de resultados abreviada y la memoria abreviada correspondientes al ejercicio terminado en dicha fecha.

En nuestra opinión, las cuentas anuales abreviadas adjuntas expresan, en todos los aspectos significativos, la imagen fiel del patrimonio y de la situación financiera de la Entidad a 31 de diciembre de 2019, así como de sus resultados correspondientes al ejercicio terminado en dicha fecha, de conformidad con el marco normativo de información financiera que resulta de aplicación (que se identifica en la nota 2 de la memoria abreviada) y, en particular, con los principios y criterios contables contenidos en el mismo.

Fundamento de la opinión

Hemos llevado a cabo nuestra auditoría de conformidad con la normativa reguladora de la actividad de auditoría de cuentas vigente en España. Nuestras responsabilidades de acuerdo con dichas normas se describen más adelante en la sección *Responsabilidades del auditor en relación con la auditoría de las cuentas anuales abreviadas* de nuestro informe.

Somos independientes de la Entidad de conformidad con los requerimientos de ética, incluidos los de independencia, que son aplicables a nuestra auditoría de las cuentas anuales abreviadas en España según lo exigido por la normativa reguladora de la actividad de auditoría de cuentas. En este sentido, no hemos prestado servicios distintos a los de la auditoría de cuentas ni han concurrido situaciones o circunstancias que, de acuerdo con lo establecido en la citada normativa reguladora, hayan afectado a la necesaria independencia de modo que se haya visto comprometida.

Consideramos que la evidencia de auditoría que hemos obtenido proporciona una base suficiente y adecuada para nuestra opinión.

Aspectos más relevantes de la auditoría

Los aspectos más relevantes de la auditoría son aquellos que, según nuestro juicio profesional, han sido considerados como los riesgos de incorrección material más significativos en nuestra auditoría de las cuentas anuales abreviadas del periodo actual. Estos riesgos han sido tratados en el contexto de nuestra auditoría de las cuentas anuales abreviadas en su conjunto, y en la formación de nuestra opinión sobre éstas, y no expresamos una opinión por separado sobre esos riesgos.

Inmovilizado intangible: concesiones administrativas

Según se indica en la nota 5 de la memoria abreviada adjunta, a 31 de diciembre de 2019 la Entidad tiene inmovilizado intangible por valor neto de 5.430.723,47 euros (4.713.005 euros a 31 de diciembre de 2018) correspondiente a concesiones administrativas otorgadas por la Universitat de València, consistentes en la gestión de determinados bienes muebles e inmuebles de su propiedad. Como contrapartida a este activo figura en el pasivo del balance una subvención por el mismo importe.

Estas concesiones se valoran por el valor razonable del derecho de uso (valor actual de los flujos futuros esperados de los ingresos por cesión de uso de los espacios e instalaciones, calculados en función a una tasa de ocupación media, menos los costes de estructura e inversiones en inmovilizado), amortizándose de manera lineal durante el periodo de la concesión de 35 años. En cada cierre, la Entidad evalúa si se dan las circunstancias de incumplimiento de las condiciones que hicieran revocar los derechos derivados de cada concesión, así como su valor en uso, y se efectúan, en su caso, las correcciones valorativas que procedan.

La estimación subjetiva de los flujos esperados de los ingresos por cesión de uso y la importancia material de los epígrafes de inmovilizado y subvenciones sobre el total del balance, nos ha hecho considerar este aspecto como relevante en nuestra auditoría.

Nuestros procedimientos de auditoría han incluido, entre otros, los siguientes:

- Obtención y revisión de los Convenios formalizados entre la Entidad y la Universitat de València y, en particular, del cumplimiento de las condiciones establecidas en los mismos.
- Análisis de la razonabilidad del valor actual de los flujos futuros esperados de los ingresos por cesión de uso de los espacios e instalaciones.
- Revisión de la valoración del activo, de la imputación a resultados de los gastos e ingresos asociados a los derechos de uso que otorgan las concesiones y del pasivo por subvenciones al cierre del ejercicio.
- Comprobación de que la memoria de las cuentas anuales abreviadas adjuntas incluye los desgloses de información relacionados que requiere el marco normativo de información financiera que resulta de aplicación.

Otras cuestiones

De acuerdo con el artículo 21.6 de la Ley 8/98 de Fundaciones de la Comunidad Valenciana, la Entidad no está obligada a someter a auditoría externa sus cuentas anuales, por lo que las cuentas anuales abreviadas adjuntas han sido sometidas a auditoría por decisión voluntaria de la Dirección de la Fundación.

Responsabilidad del Patronato en relación con las cuentas anuales abreviadas

El Patronato de la Fundación es responsable de formular las cuentas anuales abreviadas adjuntas, de forma que expresen la imagen fiel del patrimonio, de la situación financiera y de los resultados de la Entidad, de conformidad con el marco normativo de información financiera aplicable a la Entidad en España, y del control interno que consideren necesario para permitir la preparación de cuentas anuales abreviadas libres de incorrección material, debida a fraude o error.

En la preparación de las cuentas anuales abreviadas, el Patronato es responsable de la valoración de la capacidad de la Entidad para continuar como entidad en funcionamiento, revelando, según corresponda, las cuestiones relacionadas con la entidad en funcionamiento y utilizando el principio contable de entidad en funcionamiento excepto si el Patronato tiene intención de liquidar la Entidad o de cesar sus operaciones, o bien no exista otra alternativa realista.

Responsabilidades del auditor en relación con la auditoría de las cuentas anuales abreviadas

Nuestros objetivos son obtener una seguridad razonable de que las cuentas anuales abreviadas en su conjunto están libres de incorrección material, debida a fraude o error, y emitir un informe de auditoría que contiene nuestra opinión.

Seguridad razonable es un alto grado de seguridad pero no garantiza que una auditoría realizada de conformidad con la normativa reguladora de la actividad de auditoría de cuentas vigente en España siempre detecte una incorrección material cuando existe. Las incorrecciones pueden deberse a fraude o error y se consideran materiales si, individualmente o de forma agregada, puede preverse razonablemente que influyan en las decisiones económicas que los usuarios toman basándose en las cuentas anuales abreviadas.

Como parte de una auditoría de conformidad con la normativa reguladora de la actividad de auditoría de cuentas vigente en España, aplicamos nuestro juicio profesional y mantenemos una actitud de escepticismo profesional durante toda la auditoría. También:

- Identificamos y valoramos los riesgos de incorrección material en las cuentas anuales abreviadas, debida a fraude o error, diseñamos y aplicamos procedimientos de auditoría para responder a dichos riesgos y obtenemos evidencia de auditoría suficiente y adecuada para proporcionar una base para nuestra opinión. El riesgo de no detectar una incorrección material debida a fraude es más elevado que en el caso de una incorrección material debida a error, ya que el fraude puede implicar colusión, falsificación, omisiones deliberadas, manifestaciones intencionadamente erróneas, o la elusión del control interno.
- Obtenemos conocimiento del control interno relevante para la auditoría con el fin de diseñar procedimientos de auditoría que sean adecuados en función de las circunstancias, y no con la finalidad de expresar una opinión sobre la eficacia del control interno de la Entidad.
- Evaluamos si las políticas contables aplicadas son adecuadas y la razonabilidad de las estimaciones contables y la correspondiente información revelada por el Patronato.
- Concluimos sobre si es adecuada la utilización, por el Patronato, del principio contable de entidad en funcionamiento y, basándonos en la evidencia de auditoría obtenida, concluimos sobre si existe o no una incertidumbre material relacionada con hechos o con condiciones que pueden generar dudas significativas sobre la capacidad de la Entidad para continuar como entidad en funcionamiento. Si concluimos que existe una incertidumbre material, se requiere que llamemos la atención en nuestro informe de auditoría sobre la correspondiente información revelada en las cuentas anuales abreviadas o, si dichas revelaciones no son adecuadas, que expresemos una opinión modificada. Nuestras conclusiones se basan en la evidencia de auditoría obtenida hasta la fecha de nuestro informe de auditoría. Sin embargo, los hechos o condiciones futuros pueden ser la causa de que la Entidad deje de ser una entidad en funcionamiento.
- Evaluamos la presentación global, la estructura y el contenido de las cuentas anuales abreviadas, incluida la información revelada, y si las cuentas anuales abreviadas representan las transacciones y hechos subyacentes de un modo que logran expresar la imagen fiel.

Nos comunicamos con el Patronato de la Entidad en relación con, entre otras cuestiones, el alcance y el momento de realización de la auditoría planificados y los hallazgos significativos de la auditoría, así como cualquier deficiencia significativa del control interno que identificamos en el transcurso de la auditoría.

Entre los riesgos significativos que han sido objeto de comunicación al Patronato de la Entidad, determinamos los que han sido de la mayor significatividad en la auditoría de las cuentas anuales abreviadas del periodo actual y que son, en consecuencia, los riesgos considerados más significativos.

Describimos esos riesgos en nuestro informe de auditoría salvo que las disposiciones legales o reglamentarias prohíban revelar públicamente la cuestión.



MAZARS AUDITORES, S.L.P

2020 Núm. 30/20/00841

SELLO CORPORATIVO: 96,00 EUR

Informe de auditoría de cuentas sujeto
a la normativa de auditoría de cuentas
española o internacional

València, 15 de junio de 2020

MAZARS AUDITORES, S.L.P.
ROAC N° S1189

Firmado digitalmente por 21456378T OLGA ALVAREZ (R: B61622262)
Nombre de reconocimiento (DN): 2.5.4.13=Ref:AEAT/AEAT0333/PUESTO
1/37265/08112019092837, serialNumber=IDCES-21456378T,
givenName=OLGA, sn=ALVAREZ LLORENTE, cn=21456378T OLGA
ALVAREZ (R: B61622262), 2.5.4.97=VATES-B61622262, o=MAZARS
AUDITORES SLP, c=ES
Fecha: 2020.06.15 10:58:25 +02'00'

Olga Álvarez Llorente
ROAC N° 15387



PARC CIENTÍFIC
UNIVERSITAT DE VALÈNCIA

LIBRO INVENTARIO Y CUENTAS ANUALES

2019

Fundació Parc Científic Universitat de València de la Comunitat Valenciana

Memoria Abreviada del ejercicio anual terminado
el 31 de diciembre de 2019



PARC CIENTÍFIC
UNIVERSITAT DE VALÈNCIA

Fundació Parc Científic Universitat de València

Cuentas Anuales Abreviadas de 2019

CIF: G98133606

MARIA VICENTA|
MESTRE|ESCRIVA

Firmado digitalmente por
MARIA VICENTA|MESTRE|
ESCRIVA
Fecha: 2020.06.15 10:07:23
+02'00'

MARIA ELENA|
OLMOS|
ORTEGA

Firmado digitalmente
por MARIA ELENA|
OLMOS|ORTEGA
Fecha: 2020.06.14
11:03:11 +02'00'

Presidenta D^a. María Vicenta Mestre Escrivà

Secretaria D^a. María Elena Olmos Ortega

**Memoria Abreviada del ejercicio anual terminado
el 31 de diciembre de 2019**

ACTIVO	Nota	2019	2018
ACTIVO NO CORRIENTE		5.681.884,28	4.814.247,40
Inmovilizado intangible	5	5.430.723,47	4.713.005,28
Inmovilizado material	6	100.160,81	100.242,12
Inversiones en entidades del grupo y asociadas a largo plazo		1.000,00	1.000,00
Inversiones financieras a largo plazo	7	150.000,00	--
ACTIVO CORRIENTE		2.265.306,36	1.961.871,43
Usuarios y otros deudores de la actividad propia	7, 9	191.849,06	193.221,44
Deudores comerciales y otras cuentas a cobrar	7, 11	204.660,83	88.930,14
Inversiones financieras a corto plazo	7	600.000,00	550.000,00
Efectivo y otros activos líquidos equivalentes		1.268.796,47	1.129.719,85
TOTAL ACTIVO		7.947.190,64	6.776.118,83
PASIVO	Nota	2018	2018
PATRIMONIO NETO		7.605.832,02	6.467.410,65
Fondos propios	10	2.175.108,55	1.754.405,37
Dotación Fundacional	10	150.000,00	150.000,00
Dotación Fundacional		150.000,00	150.000,00
Reservas		1.604.405,37	1.336.380,00
Excedente del ejercicio		420.703,18	268.025,37
Subvenciones, donaciones y legados recibidos	15a)	5.430.723,47	4.713.005,28
PASIVO NO CORRIENTE		26.622,00	26.622,00
Deudas a largo plazo	8	26.622,00	26.622,00
Otras deudas a largo plazo		26.622,00	26.622,00
PASIVO CORRIENTE		314.736,62	282.086,18
Deudas a corto plazo	8	109.426,25	93.919,70
Otras deudas a corto plazo		109.426,25	93.919,70
Acreedores comerciales y otras cuentas a pagar		205.310,37	188.166,48
Otros acreedores		205.310,37	188.166,48
TOTAL PATRIMONIO NETO Y PASIVO		7.947.190,64	6.776.118,83
Las notas 1 a 21 descritas en la memoria abreviada forman parte integrante del Balance al 31 de diciembre de 2019			

MARIA ELENA | Firmado digitalmente
OLMOS | por MARIA ELENA |
ORTEGA | OL MOS | ORTEGA
 Fecha: 2020.06.14
 11:03:43 +02'00'

**Memoria Abreviada del ejercicio anual terminado
el 31 de diciembre de 2019**

CUENTA DE RESULTADOS	Nota	2019	2018
Ingresos de la actividad propia	12a), 15b)	209.649,01	122.330,14
Subvenciones, donaciones y legados imputados al excedente del ejercicio		209.649,01	122.330,14
Otros ingresos de la actividad	12b)	1.522.044,28	1.346.136,84
Gastos de personal		-498.110,47	-416.796,53
Otros gastos de la actividad	12d)	-794.651,67	-772.052,28
Amortización del inmovilizado	5, 6	-204.145,90	-212.717,90
Subvenciones, donaciones y legados de capital traspasados al excedente del ejercicio	15	181.120,02	638.384,66
Deterioro y resultado por enajenaciones del inmovilizado		--	--
Deterioros y pérdidas	5	--	-443.889,55
Otros resultados		4.261,09	6.005,60
EXCEDENTE DE LA ACTIVIDAD		420.166,36	267.400,98
Ingresos financieros		536,79	624,39
Gastos financieros		--	0,00
EXCEDENTE DE LAS OPERACIONES FINANCIERAS		536,82	624,39
EXCEDENTE ANTES DE IMPUESTOS		420.703,18	268.025,37
VARIACIÓN DE PATRIMONIO NETO RECONOCIDA EN EL EXCEDENTE DEL EJERCICIO		420.703,18	268.025,37
INGRESOS Y GASTOS IMPUTADOS DIRECTAMENTE AL PATRIMONIO NETO			
Subvenciones recibidas	15a)	898.838,21	165.559,15
Donaciones y legados recibidos			
VARIACIÓN DE PATRIMONIO NETO POR INGRESOS Y GASTOS RECONOCIDOS DIRECTAMENTE EN EL PATRIMONIO NETO		898.838,21	165.559,15
RECLASIFICACIONES AL EXCEDENTE DEL EJERCICIO			
Subvenciones recibidas	15a)	-181.120,02	-637.804,66
Donaciones y legados recibidos	15a)	0,00	-580,00
VARIACIÓN DE PATRIMONIO NETO POR RECLASIFICACIONES AL EXCEDENTE DEL EJERCICIO		-181.120,02	-638.384,66
VARIACIONES DE PATRIMONIO NETO POR INGRESOS Y GASTOS IMPUTADOS DIRECTAMENTE AL PATRIMONIO NETO		717.718,19	-472.245,51
RESULTADO TOTAL, VARIACIÓN DEL PATRIMONIO NETO EN EL EJERCICIO		1.138.421,37	-204.220,14
Las notas 1 a 21 descritas en la memoria abreviada forman parte integrante de la Cuenta de Resultados de 2019			

MARIA ELENA |
OLMOS|ORTEGA

Firmado digitalmente por
MARIA ELENA|OLMOS|ORTEGA
Fecha: 2020.06.14 11:04:09
+02'00'

Fundació Parc Científic Universitat de València de la Comunitat Valenciana

Memoria Abreviada del ejercicio anual terminado el 31 de diciembre de 2019

1) Actividad de la Fundación

La Fundació Parc Científic Universitat de València de la Comunitat Valenciana (en adelante la FPCUV o la Fundación) se constituyó el 9 de marzo de 2009 como entidad sin ánimo de lucro, por un periodo de tiempo indefinido. Su domicilio social y fiscal está radicado en la Calle Catedrático Agustín Escardino, nº 9, Paterna (Valencia).

La FPCUV es la entidad gestora del área empresarial del Parc Científic de la Universitat de València (en adelante PCUV), un complejo de edificios, instalaciones y servicios, administrado por un equipo profesional con la misión de generar riqueza, empleo y bienestar alojando empresas innovadoras y ayudando a los emprendedores de base científico-técnica a consolidar sus iniciativas empresariales.

Los fines de la Fundación son:

- a) Promover el desarrollo tecnológico, la transferencia de conocimientos y la innovación industrial.
- b) Impulsar la investigación de temas de gran trascendencia social a nivel regional, nacional e internacional, conformando proyectos que requieren un amplio espectro de conocimientos tanto científico-tecnológicos como económicos y sociales.
- c) Establecer la cooperación entre Grupos de Investigación de la Universitat de València y empresas, y promover la creación de nuevas empresas innovadoras, creando a su alrededor alianzas con otras Universidades, con empresas y entidades oficiales.
- d) La puesta en marcha y gestión de un parque científico que disponga de los espacios y las infraestructuras personales y materiales necesarias para el desarrollo de las tareas de investigación básica y aplicada y para el desarrollo de nuevas tecnologías.
- e) El impulso de todas aquellas acciones que permitan mejorar la eficiencia de la tarea innovadora y de investigación de la Universidad de València y su interacción con los otros grupos de investigación, empresas e instituciones.
- f) La creación de un entorno privilegiado para potenciar las actividades de innovación y de transferencia tecnológica y de conocimiento.
- g) La promoción, en colaboración con otros agentes, de la cultura emprendedora en el marco de los colectivos de la Universidad de València.
- h) La potenciación de la difusión de los resultados de la investigación universitaria y de los centros públicos.
- i) La promoción, junto con otros agentes, de la creación de empresas innovadoras de base tecnológica, facilitando su sostenibilidad y competitividad mediante su permanencia en el parque.
- j) Estimular la calidad en todos los procesos de gestión y de la prestación de servicios a los grupos y centros públicos y privados ubicados en el parque, y velar por la calidad de las actividades de investigación, desarrollo e innovación que se lleven a cabo.
- k) Contribuir, mediante el perfeccionamiento tecnológico y la innovación, a la mejora de la competitividad de las empresas y del desarrollo de la Comunidad Valenciana.

Presidenta D^a. María Vicenta Mestre Escrivà

MARIA ELENA|
OLMOS|ORTEGA

Firmado digitalmente por MARIA
ELENA|OLMOS|ORTEGA
Fecha: 2020.06.14 11:04:44 +02'00'

Secretaria D^a. María Elena Olmos Ortega

Memoria Abreviada del ejercicio anual terminado
el 31 de diciembre de 2019

2) Bases de presentación de las cuentas anuales

a) Imagen fiel

Las cuentas anuales abreviadas, compuestas por el balance abreviado, la cuenta de resultados abreviada y la memoria abreviada, compuesta por las notas 1 a 21, se han preparado a partir de los registros contables de la Fundación, habiéndose aplicado las disposiciones legales vigentes en materia contable, en concreto la Resolución del Instituto de Contabilidad y Auditoría de Cuentas de 26 de marzo de 2013, por el que se aprueba el Plan General de Contabilidad de las entidades sin fines lucrativos, con el objeto de mostrar la imagen fiel del patrimonio, de la situación financiera y de los resultados de las actividades de la Fundación. Así mismo, se han seguido las normas de información presupuestaria de estas entidades, habiendo sido aplicados uniformemente en el ejercicio actual y en el precedente.

La información contenida en las cuentas anuales es suficiente y adecuada para representar la situación financiera-patrimonial de la Fundación y, con ello, la obtención de la imagen fiel.

Salvo indicación en contrario, todas las cifras presentadas en esta memoria vienen expresadas en euros.

b) Principios contables

La aplicación de los principios contables seguida en el ejercicio 2019 ha sido la establecida por el Plan de Contabilidad de las entidades sin fines lucrativos, aprobado por la Resolución del Instituto de Contabilidad y Auditoría de Cuentas de 26 de marzo de 2013.

No existe ningún principio contable que, siendo significativo su efecto, se haya dejado de aplicar.

c) Aspectos críticos de la valoración y estimación de la incertidumbre

En la elaboración de las cuentas anuales adjuntas se han utilizado estimaciones realizadas por los Patronos para valorar algunos de los activos, pasivos, ingresos, gastos y compromisos que figuran registrados en ellas. Básicamente estas estimaciones se refieren a:

- La vida útil de los activos intangibles y materiales (Notas 4.a y 4.b).
- El deterioro de los activos intangibles (Nota 4.c)
- El deterioro de saldos de cuentas a cobrar (Nota 4.d.1)

Estas estimaciones se han realizado sobre la base de la mejor información disponible hasta la fecha de formulación de estas cuentas anuales, no existiendo ningún hecho que pudiera hacer cambiar dichas estimaciones. Cualquier acontecimiento futuro no conocido a la fecha de elaboración de estas estimaciones, podría dar lugar a modificaciones (al alza o a la baja), lo que se realizaría, en su caso, de forma prospectiva.

Memoria Abreviada del ejercicio anual terminado
el 31 de diciembre de 2019

d) Comparación de la información

Los Patronos presentan, a efectos comparativos, con cada una de las cifras que se desglosan en las presentes cuentas anuales abreviadas, además de las cifras del ejercicio 2019, las correspondientes al ejercicio anterior. Las cuentas anuales del ejercicio 2018 formuladas de acuerdo con lo establecido en el Plan General de Contabilidad de las entidades sin fines lucrativos, fueron aprobadas por el Patronato de la Fundación celebrado el 27 de marzo de 2019.

e) Cambios en criterios contables

Durante el ejercicio 2019 no se han producido cambios de criterios contables significativos respecto de los aplicados en el ejercicio 2018.

f) Clasificación de las partidas corrientes y no corrientes

Para la clasificación de las partidas corrientes se ha considerado el plazo máximo de un año a partir de la fecha de las presentes cuentas anuales.

3) Excedente del ejercicio

El 27 de marzo de 2019 el Patronato aprobó la distribución del resultado del ejercicio 2018, consistente en su traspaso a reservas; 187.617,76 euros a reservas fundacionales (70%) y 80.407,61 euros a reservas voluntarias (30%).

La propuesta de distribución de resultados del ejercicio 2019, pendiente de aprobación por el Patronato, por importe de 420.703,18 euros, consiste en su aplicación a reservas; 294.492,23 euros a reservas fundacionales (70%) y 126.210,95 euros a reservas voluntarias (30%).

El excedente del ejercicio se explica por los ingresos de la actividad propia de la Fundación, la cesión del uso de espacios a entidades para desarrollar actividades de I+D+i, además de otros ingresos accesorios, prestaciones de servicios, aportaciones de patronos fundadores, subvenciones y otros ingresos. Estos ingresos superan este ejercicio 2019 en 420.703,18 euros al total de los gastos, que comprenden partidas corrientes como servicios generales, suministros, personal y otros gastos.

MARIA ELENA |
OLMOS|ORTEGA

Firmado digitalmente por
MARIA ELENA|OLMOS|ORTEGA
Fecha: 2020.06.14 11:05:28
+02'00'

Memoria Abreviada del ejercicio anual terminado
el 31 de diciembre de 2019

4) Normas de registro y valoración

Las principales normas de registro y valoración utilizadas para la formulación de las cuentas anuales son las siguientes:

a) Inmovilizado intangible

Como norma general, el inmovilizado intangible se registra siempre que cumpla con el criterio de identificabilidad y se valora inicialmente por su precio de adquisición o coste de producción, minorado, posteriormente, por la correspondiente amortización acumulada y, en su caso, por las pérdidas por deterioro que haya experimentado. En particular se aplican los siguientes criterios:

Concesiones administrativas

Se valoran por el valor razonable del derecho de uso, amortizándose de manera lineal durante el periodo de la concesión de 35 años. Si se dieran las circunstancias de incumplimiento de las condiciones que hicieran revocar los derechos derivados de esta concesión, el valor contabilizado para la misma se sanearía en su totalidad al objeto de anular su valor neto contable a la fecha.

b) Inmovilizado material

El inmovilizado material se valora por su precio de adquisición o coste de producción y minorado por la correspondiente amortización acumulada y las pérdidas por deterioro experimentadas.

Adicionalmente, se incluyen los gastos financieros devengados durante el periodo de construcción que son directamente atribuibles a la adquisición o fabricación del activo, siempre que se requiera un periodo de tiempo superior a un año hasta que se encuentren en condiciones de uso.

Los impuestos indirectos que gravan los elementos del inmovilizado material sólo se incluyen en el precio de adquisición o coste de producción cuando no son recuperables directamente de la Hacienda Pública.

Los costes de ampliación, modernización o mejoras que representan un aumento de la productividad, capacidad o eficiencia, o un alargamiento de la vida útil de los bienes, se contabilizan como un mayor coste de los mismos. Los gastos de conservación y mantenimiento se cargan a la cuenta de resultados del ejercicio en que se incurren.

Los trabajos efectuados por la Fundación para su propio inmovilizado se reflejan en base al precio de coste de las materias primas y otras materias consumibles, los costes directamente imputables a dichos bienes, así como una proporción razonable de los costes indirectos.

Memoria Abreviada del ejercicio anual terminado
el 31 de diciembre de 2019

La Fundación amortiza su inmovilizado material de forma lineal. Los años de vida útil aplicados son los siguientes:

Elemento	Años de vida útil
Instalaciones técnicas	10
Maquinaria	10
Utillaje	10
Otras instalaciones	10
Mobiliario	10
Equipos para proceso de la información	4
Otro inmovilizado material	4

c) Deterioro de valor del inmovilizado intangible y material

Se produce una pérdida por deterioro del valor de un elemento del inmovilizado material o intangible cuando su valor contable supera su valor recuperable, entendido éste como el mayor importe entre su valor razonable menos los costes de venta y su valor en uso.

A estos efectos, al menos al cierre del ejercicio, la Fundación evalúa, mediante el denominado “test de deterioro” si existen indicios de que algún inmovilizado material o intangible, o en su caso alguna unidad generadora de efectivo puedan estar deteriorados, en cuyo caso se procede a estimar su importe recuperable efectuando las correspondientes correcciones valorativas.

Los cálculos del deterioro de los elementos del inmovilizado se efectúan de forma individualizada. No obstante, cuando no es posible determinar el importe recuperable de cada bien individual se procede a determinar el importe recuperable de la unidad generadora de efectivo a la que pertenezca cada elemento del inmovilizado.

Cuando una pérdida por deterioro de valor revierte posteriormente, el importe en libros del activo o de la unidad generadora de efectivo se incrementa en la estimación revisada de su importe recuperable, pero de tal modo que el importe en libros incrementado no supere el importe en libros que se habría determinado de no haberse reconocido ninguna pérdida por deterioro en ejercicios anteriores.

d) Instrumentos financieros

d.1) Activos financieros

Los activos financieros que posee la Fundación se clasifican, a efectos de su valoración, en las siguientes categorías:

Presidenta D^a. María Vicenta Mestre Escrivà

MARIA ELENA |
OLMOS|ORTEGA

Firmado digitalmente por
MARIA ELENA|OLMOS|ORTEGA
Fecha: 2020.06.14 11:06:16
+02'00'

Secretaria D^a. María Elena Olmos Ortega

**Memoria Abreviada del ejercicio anual terminado
el 31 de diciembre de 2019**

Préstamos y partidas a cobrar

Corresponden a créditos por operaciones comerciales o no comerciales, originados en la venta de bienes, entregas de efectivo o prestación de servicios, cuyos cobros son de cuantía determinada o determinable y que no se negocian en un mercado activo.

Se registran inicialmente al valor razonable de la contraprestación entregada más los costes de la transacción que sean directamente atribuibles. Se valoran posteriormente a su coste amortizado, registrando en la cuenta de resultados los intereses devengados en función de su tipo de interés efectivo.

No obstante lo anterior, los créditos por operaciones comerciales con vencimiento no superior a un año y que no tengan un tipo de interés contractual se valoran inicialmente por su valor nominal, siempre y cuando el efecto de no actualizar los flujos de efectivo no sea significativo, en cuyo caso se seguirán valorando posteriormente por dicho importe, salvo que se hubieran deteriorado.

Las correcciones valorativas por deterioro se registran en función de la diferencia entre su valor en libros y el valor actual al cierre del ejercicio de los flujos de efectivo futuros que se estima van a generar, descontados al tipo de interés efectivo calculado en el momento de su reconocimiento inicial. Estas correcciones se reconocen en la cuenta de resultados.

Inversiones mantenidas hasta el vencimiento

Se reconocen en esta categoría los valores representativos de deuda y demás inversiones, con fecha de vencimiento fijada y cobros de cuantía determinable, que se negocian en un mercado activo y la Fundación manifiesta su intención y capacidad para conservarlos hasta su vencimiento.

Estos activos se registran inicialmente por su valor razonable que equivale a la contraprestación entregada más los costes de transacción que les son directamente atribuibles.

Tras su reconocimiento inicial se valoran a su coste amortizado. Los ingresos financieros devengados se contabilizan en la cuenta de pérdidas y ganancias siguiendo el método del tipo de interés efectivo.

d.2) Pasivos financieros

Se reconoce un pasivo financiero en el balance cuando la Fundación se convierte en una parte obligada del contrato o negocio jurídico conforme a las disposiciones del mismo.

Los débitos y partidas a pagar originados en la compra de bienes y servicios por operaciones de tráfico de la Fundación o por operaciones no comerciales se valoran inicialmente al valor razonable de la contraprestación recibida, ajustada por los costes de la transacción directamente atribuibles.

**Memoria Abreviada del ejercicio anual terminado
el 31 de diciembre de 2019**

No obstante lo anterior, los débitos por operaciones comerciales con vencimiento no superior a un año y que no tengan un tipo de interés contractual se valoran inicialmente por su valor nominal, siempre y cuando el efecto de no actualizar los flujos de efectivo no sea significativo.

Los débitos y partidas a pagar se valoran, con posterioridad, por su coste amortizado, empleando para ello el tipo de interés efectivo. Aquellos que, de acuerdo a lo comentado en el párrafo anterior, se valoran inicialmente por su valor nominal, continúan valorándose por dicho importe.

Los pasivos financieros se dan de baja cuando se extinguen las obligaciones que los han generado.

d.3) Fianzas entregadas y recibidas

La diferencia entre el valor razonable de las fianzas entregadas y recibidas y el importe desembolsado o cobrado es considerada como un pago o cobro anticipado por el arrendamiento operativo o prestación del servicio, que se imputa a la cuenta de resultados durante el periodo del arrendamiento o durante el periodo en el que se preste el servicio.

Cuando se trata de fianzas a corto plazo, no se realiza el descuento de flujos de efectivo dado que su efecto no es significativo.

e) Créditos y débitos por la actividad propia

e.1) Créditos por la actividad propia

La valoración inicial es a valor nominal, tratándose de facturas emitidas, subvenciones u otras ayudas similares con vencimiento no superior a un año. La valoración posterior que se ha realizado es la del valor nominal.

Al cierre del ejercicio, cuando exista evidencia objetiva que el valor de estos activos se ha deteriorado, se procede a realizar las correcciones valorativas necesarias en la cuenta de resultados.

e.2) Débitos por la actividad propia

La valoración inicial que se realiza es a valor nominal tratándose de pasivos con vencimiento no superior a un año.

f) Subvenciones, donaciones y legados recibidos

Las subvenciones, donaciones y legados recibidos se registran según los siguientes criterios:

Presidenta D^a. María Vicenta Mestre Escrivà

MARIA ELENA |
OLMOS|ORTEGA

Firmado digitalmente por
MARIA ELENA|OLMOS|ORTEGA
Fecha: 2020.06.14 11:07:03
+02'00'

Secretaria D^a. María Elena Olmos Ortega

**Memoria Abreviada del ejercicio anual terminado
el 31 de diciembre de 2019**

f.1) Subvenciones, donaciones y legados de capital no reintegrables

Se contabilizan inicialmente como ingresos directamente imputados al patrimonio neto, reconociéndose en la cuenta de resultados como ingresos sobre una base sistemática y racional de forma correlacionada con los gastos derivados de la subvención, donación o legado de acuerdo con los criterios que se describen a continuación:

- Se imputan como ingresos del ejercicio si son concedidos para asegurar una rentabilidad mínima o para compensar déficits de explotación.
- Si son destinadas a financiar déficits de explotación de ejercicios futuros se imputan como ingresos de dichos ejercicios.
- Si se conceden para financiar gastos específicos la imputación se realiza a medida que se devenguen los gastos subvencionados.
- Si son concedidos para la adquisición de activos o existencias se imputan a resultados en proporción a la amortización o, en su caso, cuando se produzca su enajenación, corrección valorativa por deterioro o baja en balance.
- Si son concedidas para cancelar deudas se imputan como ingresos del ejercicio en que se produzca dicha cancelación, salvo que se concedan en relación con una financiación específica, en cuyo caso la imputación se realiza en función del elemento subvencionado.
- Los importes monetarios recibidos sin asignación a una finalidad específica se imputan como ingresos en el ejercicio.

f.2) Subvenciones de carácter reintegrable:

Se registran como pasivos de la Fundación hasta que adquieren la condición de no reintegrables.

Las subvenciones, donaciones y legados recibidos de carácter monetario se valoran por el valor razonable del importe concedido. Las de carácter no monetario o en especie se valoran por el valor razonable del bien recibido, referenciados ambos valores al momento de su reconocimiento.

g) Impuesto sobre beneficios

La Fundación está acogida al régimen fiscal de las entidades sin fines lucrativos y de los incentivos fiscales al mecenazgo, regulado por la Ley 49/2002, de 23 de diciembre, por lo que no existe gasto por este concepto en el ejercicio.

**Memoria Abreviada del ejercicio anual terminado
el 31 de diciembre de 2019**

h) Transacciones entre partes vinculadas

Las operaciones entre partes vinculadas, con independencia del grado de vinculación, se contabilizan de acuerdo con las normas generales. En consecuencia, con carácter general, los elementos objeto de transacción se contabilizan en el momento inicial por su valor razonable. Si el precio acordado en una operación difiere de su valor razonable, la diferencia se registra atendiendo a la realidad económica de la operación. La valoración posterior se realiza de acuerdo con lo previsto en las correspondientes normas.

i) Ingresos y gastos

Los ingresos y gastos se imputan en función del criterio de devengo, es decir, cuando se produce la corriente real de bienes y servicios que los mismos representan, con independencia del momento en que se produzca la corriente monetaria o financiera derivada de ellos.

Los ingresos se valoran por el valor razonable de la contraprestación recibida, deducidos descuentos e impuestos.

Los ingresos por prestación de servicios se reconocen considerando el grado de realización de la prestación a la fecha de balance, siempre y cuando el resultado de la transacción pueda ser estimado con fiabilidad.

j) Gastos de personal

La Fundación ha registrado los gastos de personal de acuerdo con el principio de devengo y no tiene ningún compromiso futuro de planes de pensiones.

Fundació Parc Científic Universitat de València de la Comunitat Valenciana

Memoria Abreviada del ejercicio anual terminado el 31 de diciembre de 2019

5) Inmovilizado intangible

Los saldos y variaciones durante los ejercicios 2019 y 2018, de los valores brutos, de la amortización acumulada y de la corrección valorativa, son:

	<u>Concesiones</u>
<u>Valores brutos</u>	
Saldo al 31.12.17	<u>7.242.528,05</u>
Entradas	<u>165.559,15</u>
Saldo al 31.12.18	<u>7.408.087,20</u>
Saldo al 31.12.19	<u>7.408.087,20</u>
<u>Amortización acumulada</u>	
Saldo al 31.12.17	<u>(1.347.263,58)</u>
Dotación a la amortización	<u>(193.915,11)</u>
Saldo al 31.12.18	<u>(1.541.178,69)</u>
Dotación a la amortización	<u>(181.120,02)</u>
Saldo al 31.12.19	<u>(1.722.298,71)</u>
<u>Corrección Valorativa</u>	
Saldo al 31.12.17	<u>(710.013,68)</u>
Entradas	<u>(443.889,55)</u>
Saldo al 31.12.18	<u>(1.153.903,23)</u>
Salidas, bajas o reducciones	<u>898.838,21</u>
Saldo al 31.12.19	<u>(255.065,02)</u>
Valor Neto Contable al 31.12.18	<u>4.713.005,28</u>
Valor Neto Contable al 31.12.19	<u>5.430.723,47</u>

Con fecha 1 de febrero de 2010 se firmó un convenio de colaboración entre la Universitat de València - Estudi General y la Fundació Parc Científic Universitat de València (FPCUV), por el cual la Universitat de València otorgó una concesión administrativa a favor de la FPCUV, consistente en la gestión de determinados bienes muebles e inmuebles de su propiedad (edificios, zona urbanizada para jardines y aparcamientos).

La concesión está regulada por las siguientes cláusulas que se detallan a continuación:

1. La Universitat de València es la propietaria de las instalaciones y espacios regulados en el convenio de colaboración.
2. La Fundación se hace cargo de los gastos de mantenimiento de las instalaciones, espacios y equipos, para lo que se dotará del personal necesario a tal fin.
3. El plazo de la concesión se establece en 35 años.

Presidenta D^a. María Vicenta Mestre Escrivà

MARIA ELENA |
OLMOS|ORTEGA

Firmado digitalmente por
MARIA ELENA|OLMOS|ORTEGA
Fecha: 2020.06.14 11:08:03
+02'00'

Secretaria D^a. María Elena Olmos Ortega

**Memoria Abreviada del ejercicio anual terminado
el 31 de diciembre de 2019**

4. No se pacta contraprestación económica a cargo de la Fundación debido a que la finalidad que se persigue es un fin de interés general.
5. Gravámenes sobre el espacio: se podrán establecer tarifas a terceros por la cesión del uso de las instalaciones.
6. Derechos del concesionario: derecho de la gestión del funcionamiento y la utilización de las obras e instalaciones construidas, y a establecer contraprestaciones económicas con terceros por su uso.

Según adenda al convenio, de fecha 29 de noviembre de 2012, la Universitat de València otorgó a la Fundación la concesión administrativa de dominio público de la construcción denominada “ampliación del Edificio 3 del Parc Científic”, en virtud de la cual la FPCUV obtuvo el derecho de ocupar y hacer uso con carácter privativo de la mencionada construcción, con la exclusiva finalidad que en este bien se desarrollen los fines fundacionales de la FPCUV, para contribuir al cumplimiento de los fines encomendados a la Universitat de València.

La Universitat de València se reserva el derecho de propiedad sobre el bien objeto de la concesión, que se otorga en los mismos términos y condiciones que las establecidas en el convenio marco de 1 de febrero de 2010. Para hacer coincidir el plazo de la concesión administrativa de todos los bienes cedidos a la FPCUV, el plazo de la concesión de la “ampliación del Edificio 3 del Parc Científic” se establece en 35 años a contar desde el 1 de febrero de 2010.

El 30 de junio de 2015 se formaliza una segunda adenda al convenio de colaboración de 1 de febrero de 2010, por la cual la Universitat de València otorga a la Fundación la concesión administrativa de dominio público de la construcción denominada “planta tercera y parte de la planta segunda de la ampliación del Edificio 1 del Parc Científic de la Universitat a Paterna denominado Edificio de Servicios Científicos-Tecnológicos”.

Al igual que en la primera adenda, la Universitat de València se reserva el derecho de propiedad sobre el bien objeto de la concesión, que se otorga en los mismos términos y condiciones que las establecidas en el convenio marco de 1 de febrero de 2010. Para hacer coincidir el plazo de la concesión administrativa de todos los bienes cedidos a la FPCUV, el plazo de la concesión de la “planta tercera y parte de la planta segunda de la ampliación del Edificio 1 del Parc Científic de la Universitat” se establece en 35 años a contar desde el 1 de febrero de 2010.

En 2018 se ponen a disposición de la FPCUV dos bienes inmuebles cedidos por la Universitat de València en los mismos términos y condiciones que las establecidas en el convenio marco de 1 de febrero de 2010 y sobre los que, al igual que en las concesiones de ejercicios anteriores, la Universitat se reserva el derecho de propiedad. Para hacer coincidir el plazo de la concesión administrativa de todos los bienes cedidos a la FPCUV, el plazo de las concesiones de la “planta del Campus de Tarongers” y del “anexo en la planta baja y sala de calderas del Edificio 2 BIOTEC denominado Edificio de Biotecnología y Alimentos Funcionales” se extinguirá en 31 de enero de 2045.

**Memoria Abreviada del ejercicio anual terminado
el 31 de diciembre de 2019**

En base a lo anterior, la FPCUV ha registrado en los ejercicios 2010, 2012, 2015 y 2018 activos intangibles por importes de 5.504.963,79 euros, 781.748,88 euros, 955.815,38 euros y 165.559,15 euros, respectivamente, por el valor actual de los flujos futuros esperados de los ingresos por cesión de uso de los espacios e instalaciones de la FPCUV, calculados en función a una tasa de ocupación media, menos los costes de estructura e inversiones en inmovilizado. Asimismo, como contrapartida registró una subvención por el mismo importe (véase Nota 15).

Durante el ejercicio 2012, la FPCUV reconoció una pérdida por deterioro de valor de la concesión registrada en 2010 por importe de 638.003,21 euros. Dicha pérdida se fundamentó, básicamente, en la reducción de los flujos esperados de los ingresos por cesión de uso de los espacios e instalaciones de la FPCUV. De igual manera se procedió a dar de baja la parte correspondiente de la subvención registrada.

En el ejercicio 2016, la FPCUV reconoció una pérdida por deterioro del valor de la concesión registrada en el ejercicio 2015 por importe de 72.010,47 euros. Al igual que en el deterioro reconocido anteriormente, la pérdida se fundamentó en la reducción de los flujos esperados de los ingresos por cesión de uso de espacios e instalaciones de la FPCUV. Se procedió a dar de baja la parte correspondiente de la subvención registrada.

En el ejercicio 2018, la FPCUV ha reconocido una pérdida por deterioro del valor de la concesión registrada en el ejercicio 2015 por importe de 443.889,55 euros. La pérdida se ha fundamentado por el incremento de la tasa de descuento aplicada y por el aumento de los costes estimados por encima de lo previsto en los cálculos iniciales. Se ha procedido a dar de baja la parte correspondiente de la subvención registrada (Nota 15).

En el ejercicio 2019, la FPCUV ha revertido pérdidas por deterioro del valor de las concesiones registradas en ejercicios anteriores por importe de 898.838,21 euros motivado, fundamentalmente, por la disminución de la tasa de descuento aplicada y por el aumento de los ingresos estimados por encima de lo previsto en los cálculos iniciales. Se ha procedido a dar de alta la parte correspondiente de la subvención registrada (Nota 15). La Fundación utiliza como tasa de descuento el tipo de interés de las Obligaciones del Estado a 30 años (según última subasta habida en el ejercicio que se cierra), por considerar esta referencia la más acorde con su naturaleza (entidad sin ánimo de lucro) y con el plazo de concesión; esta referencia se utiliza de manera uniforme desde ejercicios anteriores.

No existen elementos en uso que se encuentren totalmente amortizados.

No hay elementos no afectos a la explotación.

No hay circunstancias de carácter sustantivo que afecten a bienes de inmovilizado intangible, tales como litigios, embargos y situaciones análogas.

Memoria Abreviada del ejercicio anual terminado
el 31 de diciembre de 2019

6) Inmovilizado material

Los saldos y variaciones durante los ejercicios 2019 y 2018, de los valores brutos, de la amortización acumulada y de la corrección valorativa son:

	Instalaciones técnicas y maquinaria	Otras instalaciones, utilaje y mobiliario	Otro inmovilizado	Total
<u>Valores brutos</u>				
Saldo al 31.12.17	164.945,23	14.661,82	13.471,79	193.078,84
Entradas	26.250,64	11.943,30	-	38.193,94
Saldo al 31.12.18	191.195,87	26.605,12	13.471,79	231.272,78
Entradas	16.912,65	3.698,25	2.333,67	22.944,57
Saldo al 31.12.19	208.108,52	30.303,37	15.805,46	254.217,35
<u>Amortización acumulada</u>				
Saldo al 31.12.17	(80.638,24)	(7.450,81)	(6.543,32)	(94.632,37)
Dotación a la amortización	(14.137,83)	(2.184,20)	(2.481,38)	(18.803,41)
Saldo al 31.12.18	(94.776,07)	(9.635,01)	(9.024,70)	(113.435,78)
Dotación a la amortización	(18.804,49)	(2.357,12)	(1.864,27)	(23.025,88)
Saldo al 31.12.19	(113.580,56)	(11.992,13)	(10.888,97)	(136.461,66)
<u>Corrección Valorativa</u>				
Saldo al 31.12.18	(15.647,35)	(1.947,53)	-	(17.594,88)
Saldo al 31.12.19	(15.647,35)	(1.947,53)	-	(17.594,88)
Valor Neto Contable al 31.12.18	80.772,45	15.022,58	4.447,09	100.242,12
Valor Neto Contable al 31.12.19	78.880,61	16.363,71	4.916,49	100.160,81

El valor de los elementos del inmovilizado material que se encuentran totalmente amortizados y que seguían en uso es el siguiente:

Cuenta	Saldo al 31.12.2019	Saldo al 31.12.2018
Instalaciones técnicas	26.531,19	26.531,19
Mobiliario	5.000,00	2.100,00
Equipos para proceso de información	7.291,58	3.546,41
	38.822,77	32.177,60

No hay elementos no afectos a la explotación.

No hay circunstancias de carácter sustantivo que afecten a bienes del inmovilizado material, tales como litigios, embargos y situaciones análogas.

Presidenta D^a. María Vicenta Mestre Escrivà

MARIA ELENA | Firmado digitalmente por
OLMOS|ORTEGA MARIA ELENA|OLMOS|ORTEGA
Fecha: 2020.06.14 11:09:09
+02'00'

Secretaria D^a. María Elena Olmos Ortega

Memoria Abreviada del ejercicio anual terminado
el 31 de diciembre de 2019

7) Activos financieros

La Fundación clasifica sus inversiones financieras en base a las siguientes categorías:

Categorías:	Largo Plazo		Corto Plazo	
	Créditos, derivados y otros		Créditos, derivados y otros	
	31.12.19	31.12.18	31.12.19	31.12.18
Inversiones mantenidas hasta el vencimiento	150.000,00	-	600.000,00	550.000,00
Préstamos y partidas a cobrar			396.509,89	282.151,58
	150.000,00	-	996.509,89	832.151,58

Al 31 de diciembre de 2019 y 2018, las inversiones mantenidas hasta el vencimiento corresponden a imposiciones a plazo en entidades financieras. Estas imposiciones devengan intereses a tipos de mercado.

El detalle de las inversiones financieras de la Fundación en los ejercicios 2019 y 2018 es el siguiente:

Entidad	Nº Cuenta	Tipo activo	Tipo interés	Vencimiento	Saldo 31.12.2019
Caixar Popular	3159 0049 80 2440866834	I.P.F.	0,15%	27/05/2020	500.000,00
Caixar Popular	3159 0049 80 2440866834	I.P.F.	0,13%	03/12/2020	100.000,00
Caixar Popular	3159 0049 80 2440866834	I.P.F.	0,05%	28/03/2021	150.000,00
					<u>750.000,00</u>

Entidad	Nº Cuenta	Tipo activo	Tipo interés	Vencimiento	Saldo 31.12.2018
Bankia	2038 9608 11 1400269001	I.P.F.	0,13%	24/05/2019	300.000,00
Caixar Popular	3159 0049 80 2440866834	I.P.F.	0,10%	6 meses	250.000,00
					<u>550.000,00</u>

Estos activos financieros se valoran a coste amortizado o coste, siendo el valor razonable idéntico o similar al valor contable, al cierre del ejercicio 2018 y 2019 las mismas no se encontraban deterioradas.

El movimiento durante el ejercicio de las correcciones valorativas por deterioro de partidas a cobrar ha sido el siguiente:

	31/12/2019	31/12/2018
Saldo inicial	64.490,43	34.824,34
Dotación del ejercicio	7.375,24	29.666,09
Saldo final	<u>71.865,67</u>	<u>64.490,43</u>

MARIA ELENA |
OLMOS|ORTEGA

Firmado digitalmente por
MARIA ELENA|OLMOS|ORTEGA
Fecha: 2020.06.14 11:09:29
+02'00'

Presidenta D^a. María Vicenta Mestre Escrivà

Secretaria D^a. María Elena Olmos Ortega

Memoria Abreviada del ejercicio anual terminado
el 31 de diciembre de 2019

8) Pasivos financieros

El saldo de las cuentas del epígrafe “Deudas a largo plazo” es el siguiente:

	Deudas largo plazo	
	Derivados y otros	
	31.12.19	31.12.18
<u>Categorías:</u>		
Otros pasivos financieros	26.622,00	26.622,00

Al 31 de diciembre de 2019 y 2018, el saldo de las cuentas del epígrafe “Deudas a corto plazo”, es el siguiente:

	Derivados y otros	
	31.12.19	31.12.18
	<u>Categorías:</u>	
Débitos y partidas a pagar	109.426,25	93.919,70

Dentro de otros pasivos financieros tanto a largo como a corto plazo se recoge el importe de las fianzas recibidas por la Fundación.

9) Usuarios y otros deudores de la actividad propia

	Saldo a 31-12-17	Aumentos	Disminuciones	Saldo a 31-12-18	Aumentos	Disminuciones	Saldo a 31-12-19
Usuarios	251.961,68	2.503.701,06	(2.590.841,30)	164.821,44	1.864.996,02	(1.837.968,40)	191.849,06
Otros Deudores (Subvenciones, donaciones...)	30.000,00	28.400,00	(30.000,00)	28.400,00		(28.400,00)	-
TOTAL	281.961,68	2.532.101,06	(2.620.841,30)	193.221,44	1.864.996,02	(1.866.368,40)	191.849,06

El saldo de otros deudores se corresponde con la aportación que realiza el Banco Santander, patrono fundacional, para financiar las actividades de la Fundación relacionadas con sus fines fundacionales.

Fundació Parc Científic Universitat de València de la Comunitat Valenciana

Memoria Abreviada del ejercicio anual terminado el 31 de diciembre de 2019

10) Fondos propios

Los movimientos habidos durante los ejercicios 2019 y 2018 en las diferentes cuentas de fondos propios son los siguientes:

	Dotación fundacional	Reservas Fundacional	Reservas voluntarias	Excedente del ejercicio	Total
Saldo al 31.12.2017	150.000,00	624.404,82	383.439,48	328.535,70	1.486.380,00
Distribución del excedente de 2017	-	229.974,99	98.560,71	(328.535,70)	-
Excedente del ejercicio	-	-	-	268.025,37	268.025,37
Saldo al 31.12.2018	150.000,00	854.379,81	482.000,19	268.025,37	1.754.405,37
Distribución del excedente de 2018	-	187.617,76	80.407,61	(268.025,37)	-
Excedente del ejercicio	-	-	-	420.703,18	420.703,18
Saldo al 31.12.2019	150.000,00	1.041.997,57	562.407,80	420.703,18	2.175.108,55

La dotación fundacional asciende a 150.000 euros, habiendo sido aportada por los siguientes patronos fundadores:

	Dotación fundacional aportada
Universitat de València - Estudi General	30.000,00
Fundación Bancaja - Fundación de la Comunidad Valenciana	30.000,00
Banco Santander, S.A.	30.000,00
Cámara Oficial de Comercio, Industria, Servicios y Navegación de Valencia	30.000,00
Confederación Empresarial Valenciana	30.000,00
	<u>150.000,00</u>

Presidenta D^a. María Vicenta Mestre Escrivà

MARIA ELENA
OLMOS|ORTEGA

Firmado digitalmente por
MARIA ELENA|OLMOS|
ORTEGA
Fecha: 2020.06.14 11:10:10
+02'00'

Secretaria D^a. María Elena Olmos Ortega

Fundació Parc Científic Universitat de València de la Comunitat Valenciana

Memoria Abreviada del ejercicio anual terminado el 31 de diciembre de 2019

11) Situación fiscal

El detalle de las cuentas relacionadas con Administraciones Públicas en los ejercicios 2019 y 2018 es el siguiente:

Cuenta	2019		2018	
	Saldos deudores		Saldos acreedores	
	Corriente	Corriente	Corriente	Corriente
Impuesto sobre el valor añadido	-	-	16.817,74	12.325,95
Impuesto sobre la renta de las personas físicas	-	-	21.499,44	14.833,73
Organismos de la Seguridad Social	-	-	10.747,48	10.451,39
Por subvenciones concedidas	204.660,84	-	-	-
	204.660,84	-	49.064,66	37.611,07

La Fundación está acogida al régimen fiscal de las entidades sin fines lucrativos y de los incentivos fiscales al mecenazgo, regulado en la Ley 49/2002, de 23 de diciembre, que establece un régimen tributario especial para las Fundaciones que incluye, la exención parcial del Impuesto sobre Sociedades, siempre que se cumplan determinados requisitos.

Respecto a la base imponible del Impuesto sobre Sociedades se establece que en su determinación únicamente serán computables los ingresos y los gastos correspondientes a las explotaciones económicas no exentas.

En virtud del artículo 7.10 de la citada Ley, las explotaciones económicas desarrolladas por la Fundación se encuentran exentas del Impuesto sobre Sociedades, por lo que la base imponible de los ejercicios 2019 y 2018 de este impuesto resulta cero. Por tanto, la Fundación está sujeta pero exenta por todos los ingresos que recibe, puesto que se aplican en su totalidad a la actividad propia de la Fundación.

Según establece la legislación vigente, los impuestos no pueden considerarse definitivamente liquidados hasta que las declaraciones presentadas hayan sido inspeccionadas por las autoridades fiscales o haya transcurrido el plazo de prescripción de cuatro años. Al cierre del ejercicio 2019 la Fundación tiene abiertos a inspección los ejercicios 2015 y siguientes del Impuesto sobre Sociedades y los ejercicios 2016 y siguientes para los demás impuestos que le son de aplicación. Se considera que se han practicado adecuadamente las liquidaciones de los mencionados impuestos, por lo que, aun en el caso de que surgieran discrepancias en la interpretación normativa vigente por el tratamiento fiscal otorgado a las operaciones, los eventuales pasivos resultantes, en caso de materializarse, no afectarían de manera significativa a las cuentas anuales adjuntas.

Presidenta D^a. María Vicenta Mestre Escrivà

MARIA ELENA|
OLMOS|ORTEGA

Firmado digitalmente por
MARIA ELENA|OLMOS|
ORTEGA
Fecha: 2020.06.14 11:10:33
+02'00'

Secretaria D^a. María Elena Olmos Ortega

Memoria Abreviada del ejercicio anual terminado
el 31 de diciembre de 2019

12) Ingresos y gastos

a) Ingresos de la actividad propia

Durante los ejercicios 2019 y 2018 la totalidad de los ingresos corresponden a subvenciones, donaciones y legados imputados al excedente del ejercicio.

b) Otros ingresos de la actividad

Durante los ejercicios 2019 y 2018 se registran, fundamentalmente, los ingresos de la cesión de uso de determinados espacios e instalaciones por un periodo de tiempo definido.

c) Cargas sociales

Su desglose es el siguiente:

	2019	2018
Seguridad Social a cargo de la Fundación	102.424,98	72.858,08
Otras cargas sociales	2.595,00	6.339,31
	<u>105.019,98</u>	<u>79.197,39</u>

d) Otros gastos de la actividad

Su desglose es el siguiente:

	2019	2018
Arrendamientos	5.043,60	5.043,60
Reparación y conservación	66.003,69	21.878,26
Servicios de profesionales independientes	70.987,74	52.443,53
Primas de seguros	7.432,68	6.393,23
Servicios bancarios y similares	316,65	468,15
Publicidad, propaganda y relaciones públicas	-	6,91
Suministros	301.572,80	350.052,82
Otros servicios	335.912,27	305.961,99
Tributos	7,00	137,70
Otras pérdidas en gestión corriente	-	-
Pérdidas por deterioro de créditos por operaciones de la actividad	7.375,24	29.666,09
	<u>794.651,67</u>	<u>772.052,28</u>

MARIA ELENA | Firmado digitalmente por
OLMOS|ORTEGA MARIA ELENA|OLMOS|ORTEGA
Fecha: 2020.06.14 11:10:52
+02'00'

Memoria Abreviada del ejercicio anual terminado
el 31 de diciembre de 2019

El detalle de la partida de “otros servicios”, incluida en el cuadro anterior, es el siguiente:

	2019	2018
Otros servicios	36.867,04	23.075,79
Material de oficina	1.275,78	4.310,99
Gastos por desplazamientos	1.006,48	1.598,70
Servicios generales (limpieza, mantenimiento, seguridad, vigilancia y jardinería)	262.305,61	255.769,50
Otros gastos	14.547,32	8.731,19
Pequeños equipos informáticos	84,02	265,08
Cuotas de asociaciones, fundaciones, federaciones, etc.	4.946,58	4.946,58
Gastos por restauración	5.983,66	4.586,39
Gastos por correos y mensajería	136,79	276,47
Gastos de telefonía	3.178,99	1.614,30
Prácticas formativas	5.580,00	787,00
	335.912,27	305.961,99

13) Información sobre el medio ambiente y derechos de emisión de gases de efecto invernadero

La Fundación no posee activos significativos incluidos en el inmovilizado material destinados a la minimización del impacto medio ambiental y a la protección y mejora del medio ambiente ni ha recibido subvenciones ni incurrido en gastos durante el ejercicio cuyo fin sea la protección y mejora del medio ambiente. Asimismo, la Fundación no ha dotado provisiones para cubrir riesgos y gastos por actuaciones medioambientales, al estimar que no existen contingencias relacionadas con la protección y mejora del medio ambiente.

La Fundación, dado su objeto social, no tiene información alguna a incluir en la memoria en relación con los derechos de emisión de gases de efecto invernadero.

14) Información sobre el periodo medio de pago a proveedores. Disposición adicional tercera. Deber de información de la Ley 15/2010, de 5 de julio

En relación con la Ley 15/2010, de 5 de julio, de modificación de la Ley 3/2004, de 29 de diciembre, por la que se establecen medidas de lucha contra la morosidad en las operaciones comerciales, se incluye a continuación un detalle con el periodo medio de pago a proveedores:

	2019	2018
	Días	Días
Periodo medio de pago a proveedores	19,89	23,13

Presidenta D^a. María Vicenta Mestre Escrivà

MARIA ELENA | OLMOS|ORTEGA
Firmado digitalmente por
MARIA ELENA|OLMOS|ORTEGA
Fecha: 2020.06.14 11:13:03
+02'00'

Secretaria D^a. María Elena Olmos Ortega

Fundació Parc Científic Universitat de València de la Comunitat Valenciana

**Memoria Abreviada del ejercicio anual terminado
el 31 de diciembre de 2019**

15) Subvenciones, donaciones y legados

a) Los movimientos habidos en las partidas que componen las subvenciones, donaciones y legados recibidos son los siguientes:

Entidad otorgante	Origen	2019				
		Saldo inicial	Aumentos	Reversión deterioro ej. anteriores	Reclasificado a excedente del ejercicio	Saldo final
Universitat de València - Estudi General (Nota 5)	Público	3.581.673,53	-	638.003,21	(137.756,68)	4.081.920,06
Universitat de València - Estudi General (Nota 5)	Público	635.234,44	-	-	(24.429,65)	610.804,79
Universitat de València - Estudi General (Nota 5)	Público	332.409,29	-	260.835,00	(12.744,12)	580.500,17
Universitat de València - Estudi General (Nota 5)	Público	97.610,74	-	-	(3.742,26)	93.868,48
Universitat de València - Estudi General (Nota 5)	Público	66.077,28	-	-	(2.447,31)	63.629,97
		4.713.005,28	-	898.838,21	(181.120,02)	5.430.723,47

Entidad otorgante	Origen	2018				
		Saldo inicial	Aumentos	Otros movimientos	Reclasificado a excedente del ejercicio	Saldo final
Universitat de València - Estudi General (Nota 5)	Público	3.719.430,21	-	-	(137.756,68)	3.581.673,53
Universitat de València - Estudi General (Nota 5)	Público	659.664,09	-	-	(24.429,65)	635.234,44
Universitat de València - Estudi General (Nota 5)	Público	806.156,49	-	-	(473.747,20)	332.409,29
Universitat de València - Estudi General (Nota 5)	Público	-	99.481,87	-	(1.871,13)	97.610,74
Universitat de València - Estudi General (Nota 5)	Público	-	66.077,28	-	-	66.077,28
NephroCare E - Services Spain, S.L.	Privado	580,00	-	-	(580,00)	-
		5.185.830,79	165.559,15	-	(638.384,66)	4.713.005,28

Presidenta D^a. María Vicenta Mestre Escrivà

MARIA ELENA |
OLMOS|ORTEGA

Firmado digitalmente por
MARIA ELENA|OLMOS|ORTEGA
Fecha: 2020.06.14 11:13:34
+02'00'

Secretaria D^a. María Elena Olmos Ortega

Memoria Abreviada del ejercicio anual terminado
el 31 de diciembre de 2019

b) El detalle de las subvenciones de explotación concedidas en el ejercicio 2019 es el siguiente:

2018		
Entidad otorgante	Importe concedido	Finalidad
Conselleria d'Innovació, Universitats, Ciència i Societat Digital	101.399,00	Ayudas para la promoción de los parques científicos de las universidades públicas valencianas para la investigación, el desarrollo tecnológico y la innovación
Instituto Valenciano de Competitividad Empresarial (IVACE)	103.250,01	Convenio de colaboración para impulsar la transferencia de conocimiento y tecnología entre universidad-empresa y dar apoyo al emprendimiento innovador
Ayuntamiento de Paterna	5.000,00	Mejora y modernización de los equipos multimedia
	209.649,01	

16) Actividad de la entidad. Aplicación de elementos patrimoniales a fines propios. Gastos de administración

16.1) Actividad de la entidad

A) Identificación de la actividad:

Denominación de la actividad	El uso y gestión de los espacios de los edificios; Ed. 1 Servicios Científico-tecnológicos (SC), Ed. 2 Biotecnología y Alimentos Funcionales (BIOTEC) y Ed. 3 Centro Universitario Empresarial (CUE) del Parc Científic de la Universitat de València y de un espacio ubicado en el Edificio Beatriu Civera del Campus de Tarongers, donde se sitúan las diferentes entidades y empresas para desarrollar su actividad de I+D+i.
Tipo de actividad	Actividad propia.
Identificación de la actividad por sectores	Servicios de investigación, biotecnología, TIC, energía y medio ambiente y otros.
Lugar de desarrollo de la actividad	Paterna (València) y València

Descripción detallada de la actividad realizada.

La FPCUV es la entidad gestora del área empresarial (edificios 1 SC, 2 BIOTEC y 3 CUE) del PCUV y de un espacio ubicado en el Edificio Beatriu Civera del Campus de Tarongers, que proporciona espacios y servicios, tanto a empresas derivadas de la investigación universitaria como a empresas externas innovadoras y/o de base científico-técnica que quieran situarse próximas al entorno de la Universitat de València. El alojamiento de empresas en el PCUV permite, entre otros, la cooperación Universidad-Empresa, la transferencia de conocimiento, la ubicación de unidades de investigación de empresas, la participación de personal investigador de empresas en grupos de investigación mixtos, la realización en el PCUV de proyectos de I+D+i bajo demanda, la utilización de los servicios e infraestructuras comunes para la realización de medidas, estudios, acciones de difusión y cualquier forma de transferencia de conocimientos, tecnologías o procesos.

Presidenta D^a. María Vicenta Mestre Escrivà

MARIA ELENA |
OLMOS|ORTEGA

Firmado digitalmente por MARIA ELENA|OLMOS|ORTEGA
Fecha: 2020.06.14 11:13:59 +02'00'

Secretaria D^a. María Elena Olmos Ortega

Memoria Abreviada del ejercicio anual terminado
el 31 de diciembre de 2019

B) Recursos humanos empleados en la actividad:

Tipo	Número	Nº horas/año (1.653 h/a)
	Previsto / Realizado	Previsto / Realizado
Personal asalariado(*)	9 / 10	13.719,88 / 16.971
Personal con contrato de servicios(**)	3 / 3	3.559,44 / 2.727
Personal voluntario		

(*) Personal asalariado: 6 personas a jornada completa de 37,5 horas/semana todo el año, 1 persona con jornada completa durante 6 meses, 1 persona con jornada completa durante 3 meses, y 2 personas con jornada reducida, (1 a 35 horas/semana, y 1 a 20 horas/semana).

(**) Personal con contrato temporal de obra y servicio: 1 persona con jornada completa, durante 6 meses y medio, y 2 personas con jornada reducida (1 a 35 horas/semana durante todo el año y 1 con 35 horas/semana durante 2 meses).

C) Beneficiarios o usuarios de la actividad:

El número de empresas alojadas a fecha 31 de diciembre de 2019 fue de 88, que contabilizaban 497 trabajadores.

Tipo	Número	Número
	Previsto	Realizado
Trabajadores (Personas físicas)	400-500	497
Empresas (Personas jurídicas)	75-85	88

Presidenta D^a. María Vicenta Mestre Escrivà

MARIA ELENA | Firmado digitalmente por
OLMOS|ORTEGA MARIA ELENA|OLMOS|ORTEGA
Fecha: 2020.06.14 11:14:22
+02'00'

Secretaria D^a. María Elena Olmos Ortega

Memoria Abreviada del ejercicio anual terminado
el 31 de diciembre de 2019

D) Recursos económicos empleados y obtenidos por la actividad:

INGRESOS 2019 (euros)					
INGRESOS	TOTAL PLAN ACT.	TOTAL EJECUTADO	% EJECUCIÓN	DESV.	EXPLICACIÓN
Ventas y prestaciones de servicios de las actividades propias	1.386.188	1.529.383	110%	143.195	Ingresos por actividad superiores a los previstos
Ingresos por actividad - cesión de uso	922.996	981.561	106%	58.565	Ingresos por cesión de uso de espacios superiores a los previstos por incremento de actividad y de ocupación de espacios
Ingresos por actividad - canon de uso (servicios generales y suministros)	443.830	462.666	104%	18.836	Ingresos por canon de uso superiores a los previstos por incremento de actividad y de ocupación de espacios
Otros ingresos por actividad (reprografía)	2.900	2.220	77%	-680	Ingresos por reprografía inferiores a los previstos por reducción de uso
Otros ingresos (servicios, proyectos, etc.)	16.462	82.936	504%	66.474	Ingresos por otros servicios superiores a los previstos por incremento de actividad (semillero, oficina virtual, etc.) y facturación de servicios y proyectos diversos
Subvenciones del sector público	284.395	390.769	137%	106.374	Subvenciones del sector público superiores a las previstas por obtención de nueva línea nominativa de IVACE
Concesión administrativa	199.395	181.120	91%	-18.275	Registro de subvenciones por concesiones administrativas inferior al previsto por deterioro de una de las concesiones administrativas en 2018
Otras subvenciones	85.000	209.649	247%	124.649	Obtención de subvenciones de la Generalitat Valenciana (Conselleria de Educación), IVACE y Ayuntamiento de Paterna
Aportaciones privadas	28.400	0	0%	-28.400	La aportación recurrente de un patrono fundador se traslada al ejercicio contable 2020 por no haberse devengado al 31/12/2019
Rentas y otros ingresos derivados del patrimonio	1.687	537	32%	-1.150	Ingresos financieros por rendimientos de imposiciones a plazo fijo ligeramente inferiores a los previstos por reducción de los tipos de interés
TOTAL INGRESOS	1.700.670	1.920.689	113%	220.019	

Presidenta D^a. María Vicenta Mestre Escrivà

MARIA ELENA |
OLMOS|ORTEGA

Firmado digitalmente por
MARIA ELENA|OLMOS|ORTEGA
Fecha: 2020.06.14 11:14:44
+02'00'

Secretaria D^a. María Elena Olmos Ortega

Memoria Abreviada del ejercicio anual terminado
el 31 de diciembre de 2019

GASTOS/INVERSIONES 2019 (euros)					
GASTOS/INVERSIONES	TOTAL PLAN ACT.	TOTAL EJECUTADO	% EJECUCIÓN	DESV.	EXPLICACIÓN
Gastos de personal	472.280	498.110	105%	25.830	Gastos de personal superiores a los previstos por incremento salarial del 2,50% en lugar del 1,50%, por el nuevo complemento de experiencia profesional pagado desde 01/01/2019 a los trabajadores, por cambio de categoría de dos técnicos medios a superior y por cambio de tipo de contrato y ampliación de jornada de una trabajadora
Sueldos y salarios	364.938	393.090	108%	28.152	Gastos de sueldos y salarios superiores a los previstos por incremento salarial y aumento de plantilla
Seguridad Social	102.342	102.425	100%	83	Gastos de seguridad social superiores a los previstos por incremento salarial y aumento de plantilla
Otros gastos de personal	5.000	2.595	52%	-2.405	Otras cargas sociales (formación de los empleados) inferiores a los previstos por desarrollo de otras actividades formativas bonificadas
Otros gastos de explotación	914.749	797.730	87%	-117.020	Reducción del coste de otros gastos de explotación en suministro de electricidad (por regularización de consumos de ejercicios anteriores) y de otros servicios externos
Servicios generales	267.766	262.306	98%	-5.460	Servicios generales según presupuesto
Suministros	349.302	301.573	86%	-47.729	Gastos por suministros inferiores a los previstos por abono del proveedor Universitat de València por consumos de electricidad de ejercicios anteriores
Otros (servicios profesionales, reparaciones, conservación, otros gastos y servicios, seguros, etc.)	284.391	226.476	80%	-57.915	Gastos por servicios externos inferiores a los previstos (servicios profesionales independientes, reparaciones y conservación, otros gastos corrientes, etc.)
Provisiones dudoso cobro	13.291	7.375	55%	-5.915	Gastos por insolvencias de tráfico menores que las presupuestadas
Amortización del Inmovilizado	228.641	204.146	89%	-24.495	Amortizaciones menores que las previstas por ajuste del valor de la amortización de un activo de las concesiones administrativas y por menor ejecución de las inversiones previstas
Amortización del Inmovilizado Intangible	199.395	181.120	91%	-18.275	Amortizaciones por concesiones administrativas inferiores a las previstas por deterioro de una de las concesiones en 2018
Amortización del Inmovilizado Material	29.246	23.026	79%	-6.220	Amortización del inmovilizado material menor que la prevista por menor adquisición de inmovilizado material en el ejercicio
SUBTOTAL GASTOS	1.615.670	1.499.986	93%	-115.684	
Adquisiciones de Inmovilizado (excepto Bienes Patrimonio Histórico)	85.000	22.945	27%	-62.055	Adquisición de inmovilizado material inferior a la prevista
Subtotal inversiones	85.000	22.945	27%	-62.055	
TOTAL RECURSOS EMPLEADOS	1.700.670	1.522.931	90%	-177.740	

Presidenta D^a. María Vicenta Mestre Escrivà

MARIA ELENA |
OLMOS|ORTEGA

Firmado digitalmente por
MARIA ELENA|OLMOS|ORTEGA
Fecha: 2020.06.14 11:15:05
+02'00'

Secretaria D^a. María Elena Olmos Ortega

Memoria Abreviada del ejercicio anual terminado
el 31 de diciembre de 2019

E) Objetivos e indicadores de la actividad:

Objetivo	Indicador	Previsto	Realizado
Nivel de Ocupación del PCUV	%	85%-90 % O.	98%
Número de Empresas alojadas en el PCUV	Número	75-85 E.	88
Número de Trabajadores de las empresas alojadas	Número	400-500 T	497

F) Convenios de colaboración con otras entidades:

A continuación, se relacionan los convenios de colaboración suscritos en 2019 con entidades externas:

FECHA FIRMA	OBJETO	PARTES FIRMANTES		VIGENCIA		OBLIGACIONES ECONÓMICAS CONVENIDAS (€)	Posibilidad de renovación
		Entidad	Entidad	Inicio	Fin		
16/01/2019	Fomentar y difundir la utilización del Arbitraje y la Mediación como solución de conflictos	FPCUV	Cámara Oficial de Comercio, Industria, Servicios y Navegación de Valencia	16/01/2019	15/01/2020		Prórroga tácita anual
08/02/2019	Colaboración en el desarrollo del Proyecto RedEmprendia Landing	FPCUV	Fund. Parque Científico Madrid, Universidad de Coimbra, Universidad de Sao Paulo, Fundación Universidad Sao Paulo	08/02/2019	07/02/2021	5.000	No
10/05/2019	Desarrollo "Programa para la Formación de Titulados Universitarios en Empresas e Instituciones"	FPCUV	Fundación ADEIT	10/05/2019	09/05/2023		Prórroga expresa 1 mes de antelación
16/05/2019	Colaboración en Longevity World Forum	FPCUV	Comité Organizador Longevity World Forum	16/05/2019	14/11/2019		No
10/07/2019	Desarrollar el programa de renovación, mejora y modernización de equipamiento e infraestructuras del Parc Científic	FPCUV	Ayuntamiento de Paterna	01/01/2019	31/12/2019	5.000	No
26/06/2019	Colaboración en la difusión y celebración de la 2ª Edición del Congreso "Spanish Meeting on Oligonucleotide Therapeutics"	FPCUV	Comité Organizador del Congreso "Spanish Meeting on Oligonucleotide Therapeutics"	26/06/2019	29/11/2019		No
29/07/2019	Canalización ayuda 2019 para impulsar la transferencia de conocimiento y tecnología entre univesidad-empresa	FPCUV	Instituto Valenciano de Competitividad Empresarial(IVACE)	29/07/2019	31/12/2019	350.000	No
04/11/2019	Participación de la FPCUV en la Plataforma de Emprendimiento Santander X	FPCUV	Banco Santander	04/11/2019	31/12/2019		Prórroga anual tácita, salvo denuncia previa

MARIA ELENA |
OLMOS|ORTEGA

Firmado digitalmente por
MARIA ELENA|OLMOS|ORTEGA
Fecha: 2020.06.14 11:15:29
+02'00'

Presidenta D^a. María Vicenta Mestre Escrivà

Secretaria D^a. María Elena Olmos Ortega

Memoria Abreviada del ejercicio anual terminado
el 31 de diciembre de 2019

16.2) Aplicación de elementos patrimoniales a fines propios

Todos los bienes y derechos propiedad de la Fundación están afectos al desarrollo de la actividad propia de la misma y se hallan recogidos en la cuenta correspondiente del balance. La Fundación destina todas sus rentas e ingresos al desarrollo de su actividad propia.

A) Grado de cumplimiento del destino de las rentas e ingresos:

Ejercicio	Excedente del ejercicio	Ajustes Negativos	Ajustes Positivos	Base de Cálculo	Renta a destinar		Recursos destinados a fines (Gastos+Inversiones)	Aplicación de los recursos destinados en cumplimiento de sus fines					Importe pendiente	
					Importe	%		2015	2016	2017	2018	2019		
2015	201.729,56		1.241.434,48	1.443.164,04	1.010.214,83	70%	1.230.058,70	1.230.058,70						0,00
2016	287.357,98		1.375.942,53	1.663.300,51	1.164.310,36	70%	1.297.311,83		1.297.311,83					0,00
2017	328.535,70		1.262.599,17	1.591.134,87	1.113.794,41	70%	1.251.139,94			1.251.139,94				0,00
2018	268.025,37		1.845.456,26	2.113.481,63	1.479.437,14	70%	1.835.181,32				1.835.181,32			0,00
2019	420.703,18		1.496.908,04	1.917.611,22	1.342.327,85	70%	1.489.451,49					1.489.451,49		0,00
TOTAL	1.506.351,79		7.222.340,48	8.728.692,27	6.110.084,59		7.103.143,28	1.230.058,70	1.297.311,83	1.251.139,94	1.835.181,32	1.489.451,49		0,00

B) Recursos aplicados en el ejercicio:

	IMPORTE			TOTAL
1. Gastos en cumplimiento de fines			1.308.331,47	1.308.331,47
2. Inversiones en cumplimiento de fines (2.1+2.2)	Fondos propios	Subvenciones, donaciones y legados	Deuda	
2.1 Realizadas en el ejercicio	0	0	0	0
2.2 Procedimientos de ejercicios anteriores		181.120,02		181.120,02
a) Deudas canceladas en el ejercicio incurridas en ejercicios anteriores				
b) Imputación de subvenciones, donaciones y legados recibidos de capital procedentes de ejercicios anteriores		181.120,02		
TOTAL (1.2)				1.489.451,49

16.3) Gastos de administración

No hubo gastos de administración en el ejercicio 2019 ni en los anteriores.

MARIA ELENA | Firmado digitalmente por
OLMOS|ORTEGA MARIA ELENA|OLMOS|ORTEGA
Fecha: 2020.06.14 11:15:53
+02'00'

Fundació Parc Científic Universitat de València de la Comunitat Valenciana

**Memoria Abreviada del ejercicio anual terminado
el 31 de diciembre de 2019**

17) Operaciones con partes vinculadas

El detalle de las operaciones con partes vinculadas de los ejercicios 2019 y 2018 es el siguiente:

Transacciones 31.12.19				
Saldos deudores				Saldos
Concepto	Ventas y servicios	Cesión		Compras y servicios
		activos no corrientes	Subvenciones	
Universitat de València	104.355,84	-	-	558.349,41
	<u>104.355,84</u>			<u>558.349,41</u>
Transacciones 31.12.18				
Saldos deudores				Saldos
Concepto	Ventas y servicios	Cesión		Compras y servicios
		activos no corrientes	Subvenciones	
Universitat de València	104.775,84	165.559,15	-	666.036,98
Banco Santander	-	-	28.400,00	-
	<u>104.775,84</u>	<u>165.559,15</u>	<u>28.400,00</u>	<u>666.036,98</u>

El detalle de los saldos de balance con partes vinculadas es el siguiente:

Saldos al 31.12.19 Activo/(Pasivo)			
Saldos deudores			Saldos acreedores
Concepto	Ventas y servicios	Subvenciones	Compras y servicios
Empresas asociadas	28.098,75		
	<u>28.098,75</u>	<u>0,00</u>	<u>(53.034,63)</u>
Saldos al 31.12.18 Activo/(Pasivo)			
Saldos deudores			Saldos acreedores
Concepto	Ventas y servicios	Subvenciones	Compras y servicios
Banco Santander	-	28.400,00	-
Empresas asociadas	18.732,50		
	<u>18.732,50</u>	<u>28.400,00</u>	<u>(131.353,57)</u>

Durante los ejercicios 2019 y 2018 no ha sido solicitada autorización especial alguna al Protectorado.

Presidenta D^a. María Vicenta Mestre Escrivà

MARIA ELENA |
OLMOS|ORTEGA

Firmado digitalmente por
MARIA ELENA|OLMOS|ORTEGA
Fecha: 2020.06.14 11:16:19
+02'00'

Secretaria D^a. María Elena Olmos Ortega

Memoria Abreviada del ejercicio anual terminado
el 31 de diciembre de 2019

Durante los ejercicios 2019 y 2018 los miembros del Patronato no han recibido retribución alguna en función de su cargo y no existen anticipos o créditos ni obligaciones en materia de pensiones y de seguros de vida respecto a los mismos.

18) Otra información

18.1) Cambios en el órgano de gobierno y representación:

- a. Con fecha 27 de marzo de 2019 se aprueban las siguientes sustituciones de representantes de miembros del Patronato:

- Cambio del representante del Consell Social de la Universitat de València, que ostenta el cargo de Vocal núm.5, que pasa a ser la Sra. María Elena Adán García en sustitución del Sr. Manuel Broseta Dupré.

- Cambio del representante de la Universitat de València, que ostenta el cargo de Vocal núm.11, que pasa a ser el Sr. Justo Herrera Gómez en sustitución del Sr. Juan Luis Gandía Cabedo.

- b. Con fecha 20 de diciembre de 2019 se aprueban las siguientes sustituciones de representantes de miembros del Patronato:

- Cambio del representante del Ajuntament de València, que ostenta el cargo de Vocal núm. 7, que pasa a ser el Sr. Carlos Galiana Llorens en sustitución del Sr. Roberto Jaramillo Martínez.

- Cambio del representante de la Agencia Estatal del Consejo Superior de Investigaciones Científicas (CSIC), que ostenta el cargo de Vocal núm.9, que pasa a ser el Sr. Juan Fuster Verdú en sustitución del Sr. José Pío Beltrán Porter.

18.2) El número medio de personas empleadas durante los ejercicios 2019 y 2018 es el siguiente:

Categoría profesional	2019	2018
Directivos	1	1
Técnicos superiores	5	3
Técnicos medios y administrativos	5,15	6,35
Resto de personal cualificado	-	-
	<u>11,15</u>	<u>10,35</u>

El número medio de empleados con discapacidad mayor o igual al 33% es de 0,53 perteneciente a la categoría de técnico medio y administrativo.

Presidenta D^a. María Vicenta Mestre Escrivà

MARIA ELENA |
OLMOS|ORTEGA

Firmado digitalmente por
MARIA ELENA|OLMOS|ORTEGA
Fecha: 2020.06.14 11:16:42
+02'00'

Secretaria D^a. María Elena Olmos Ortega

Fundació Parc Científic Universitat de València de la Comunitat Valenciana

Memoria Abreviada del ejercicio anual terminado el 31 de diciembre de 2019

El número de miembros del Patronato y de personas empleadas al cierre de los ejercicios 2019 y 2018, distribuido por categorías profesionales, es el siguiente:

Categoría profesional	A 31.12.19		A 31.12.18	
	Hombres	Mujeres	Hombres	Mujeres
Miembros del Patronato	14	7	13	7
Directivos	1	-	1	-
Técnicos superiores	3	2	2	1
Técnicos medios y administrativos	1	5	3	6
Resto de personal cualificado	-	-	-	-
	19	14	19	14

18.3) Información anual del grado de cumplimiento del Código de Conducta para las inversiones financieras:

Las inversiones financieras de la Fundación en el ejercicio 2019 se han ajustado a los principios de prudencia y coherencia recogidos en el Código de Conducta para la realización de inversiones en el ámbito del mercado de valores de la Fundació Parc Científic Universitat de València de la Comunitat Valenciana aprobado por el Pleno del Patronato de la Fundación de fecha 14 de diciembre de 2011.

18.4) Los honorarios devengados por los auditores de la Fundación, o por cualquier empresa de su mismo grupo o con la que está vinculado por control, propiedad común o gestión, en cada ejercicio son:

	2019	2018
Por auditoría de cuentas	5.325,00	5.325,00
Por otros servicios de verificación	1.940,00	800,00
	7.265,00	6.125,00

19) Hechos posteriores al cierre

Desde el cierre del ejercicio 2019 hasta la fecha de formulación por el Patronato de la Fundación de estas cuentas anuales abreviadas, no se ha producido ni se ha tenido conocimiento de ningún hecho significativo digno de mención.

20) Aplicación de elementos patrimoniales a fines propios

Los bienes y derechos de la dotación fundacional están formados por aportaciones en efectivo.

Presidenta D^a. María Vicenta Mestre Escrivà

MARIA ELENA|
OLMOS|ORTEGA
Firmado digitalmente por
MARIA ELENA|OLMOS|ORTEGA
Fecha: 2020.06.14 11:17:04
+02'00'

Secretaria D^a. María Elena Olmos Ortega

Memoria Abreviada del ejercicio anual terminado
el 31 de diciembre de 2019

21) Inventario

El inventario de los bienes y derechos de la FPCUV, integrantes del activo al 31 de diciembre de 2019, es el siguiente:

INMOVILIZADO INTANGIBLE					
Cuenta contable	Descripción	Fecha de adquisición	Precio de adquisición	Amortización acumulada 31.12.2019	Valor neto 31.12.2019
202001	CONCESIONES ADMINISTRATIVAS	01/02/2010	5.504.963,79	-1.423.043,73	4.081.920,06
290200	DETERIORO DE VALOR DEL INMOVILIZADO INTANGIBLE	31/12/2012	-638.003,21		-638.003,21
290200	DETERIORO DE VALOR DEL INMOVILIZADO INTANGIBLE	31/12/2016	-72.010,47		-72.010,47
202002	CONCESIONES ADMINISTRATIVAS - AMPLIACIÓN EDIF. 3 CUE	01/12/2012	781.748,88	-170.944,09	610.804,79
202003	CONCESIONES ADMINISTRATIVAS - AMPLIACIÓN EDIF. 1 SC	01/07/2015	955.815,38	-120.250,19	835.565,19
202004	CONCESIONES ADMINISTRATIVAS - SEMILLERO TARONGERS	01/07/2018	99.481,87	-5.613,39	93.868,48
202005	CONCESIONES ADMINISTRATIVAS - PARCELA EDIFICIO 2 BIOTEC	08/11/2018	66.077,28	-2.447,31	63.629,97
290200	DETERIORO DE VALOR DEL INMOVILIZADO INTANGIBLE	31/12/2018	-443.889,55		-443.889,55
290200	DETERIORO DE VALOR DEL INMOVILIZADO INTANGIBLE	31/12/2019	898.838,21		898.838,21
TOTAL INMOVILIZADO INTANGIBLE			7.153.022,18	-1.722.298,71	5.430.723,47

INMOVILIZADO MATERIAL						
Grupo de activos fijos	Número de activo fijo	Nombre	Fecha de adquisición	Precio de adquisición	Amortización acumulada 31.12.2019	Valor neto 31.12.2019
EP	AF-000002	HP 7100 INTEL I3 540 2GB+MEM	18/02/2011	474,83	-474,83	0,00
EP	AF-000003	HP 7100 INTEL I3 540 2GB+MEM	18/02/2011	474,83	-474,83	0,00
MOB	AF-000004	MESA 180X80 NATURE CLASSIC GP	16/02/2011	203,85	-180,94	22,91
MOB	AF-000005	MESA 180X80 NATURE CLASSIC GP	16/02/2011	203,84	-180,86	22,98
MOB	AF-000006	MESA 180X80 NATURE CLASSIC GP	16/02/2011	203,84	-180,86	22,98
MOB	AF-000007	BUCK 3 CAJ.C/R PVC TODO ROBLE	16/02/2011	114,40	-101,52	12,88
MOB	AF-000008	BUCK CAJ.Y ARCH.C/R PVC	16/02/2011	114,40	-101,52	12,88
MOB	AF-000009	BUCK CAJ.Y ARCH.C/R PVC	16/02/2011	114,40	-101,52	12,88
MOB	AF-000010	DIVISORIA FRONTAL 159X49,5COOL	22/02/2011	70,93	-62,80	8,13
TEC	AF-000011	ARMARIO RACK DE PIE 19"42U+MO	06/05/2011	5.011,45	-4.338,72	672,73
TEC	AF-000012	CONTADOR CONS.ELECT.EDIF.3	07/06/2011	829,13	-710,53	118,60
TEC	AF-000013	IE CONTROL ALUM.PLI-2,EDIF1 SC	31/05/2011	744,45	-639,45	105,00
TEC	AF-000014	CABINA DE TRADUCCION AUDIT-Nº1	09/06/2011	4.122,32	-3.530,50	591,82
TEC	AF-000015	CABINA DE TRADUCCION AUDIT-Nº2	09/06/2011	4.122,33	-3.530,50	591,83
TEC	AF-000016	IE CONTROL ALUM.PLI-2,EDIF3CUE	31/07/2011	1.069,73	-900,89	168,84
TEC	AF-000017	SISTEMA TRAD. SIMULT. AUDITORI	19/07/2011	10.974,61	-9.278,80	1.695,81
MOB	AF-000018	MESA CABINA TRAD.1	19/07/2011	240,32	-203,17	37,15
MOB	AF-000019	MESA CABINA TRAD.2	19/07/2011	240,32	-203,17	37,15
MOB	AF-000020	SILLA CABINA TRAD.1	19/07/2011	120,00	-101,46	18,54
MOB	AF-000021	SILLA CABINA TRAD.2	19/07/2011	120,00	-101,46	18,54
MOB	AF-000022	LAMPARA CABINA TRAD.1	19/07/2011	113,00	-95,54	17,46
MOB	AF-000023	LAMPARA CABINA TRAD.2	19/07/2011	113,00	-95,54	17,46
TEC	AF-000024	EQUIPO MICROFONOS SALA JUNTAS	16/12/2011	838,85	-674,80	164,05
MOB	AF-000025	MESA 140X67 COOLR200+3PATAS	21/02/2012	110,40	-86,78	23,62
MOB	AF-000026	MESA 140X67 COOLR200+3PATAS	21/02/2012	110,40	-86,78	23,62
MOB	AF-000027	MESA 140X67 COOLR200+3PATAS	21/02/2012	110,40	-86,78	23,62
MOB	AF-000028	MESA 140X67 COOLR200+3PATAS	21/02/2012	110,40	-86,78	23,62
MOB	AF-000029	MESA 140X67 COOLR200+3PATAS	21/02/2012	110,40	-86,78	23,62
MOB	AF-000030	MESA 140X67 COOLR200+3PATAS	21/02/2012	110,40	-86,78	23,62
MOB	AF-000031	MESA 140X67 COOLR200+3PATAS	21/02/2012	110,40	-86,78	23,62
MOB	AF-000032	MESA 140X67 COOLR200+3PATAS	21/02/2012	110,40	-86,78	23,62

Presidenta D^a. María Vicenta Mestre Escrivà

Secretaria D^a. María Elena Olmos Ortega

Memoria Abreviada del ejercicio anual terminado
el 31 de diciembre de 2019

MOB	AF-000033	MESA 140X67 COOLR200+3PATAS	21/02/2012	110,40	-86,78	23,62
MOB	AF-000034	MESA 140X67 COOLR200+3PATAS	21/02/2012	110,40	-86,78	23,62
MOB	AF-000035	MESA 140X67 COOLR200+3PATAS	21/02/2012	110,40	-86,78	23,62
MOB	AF-000036	MESA 140X67 COOLR200+3PATAS	21/02/2012	110,40	-86,78	23,62
MOB	AF-000037	MESA 140X67 COOLR200+3PATAS	21/02/2012	110,40	-86,78	23,62
MOB	AF-000038	MESA 140X67 COOLR200+3PATAS	21/02/2012	110,40	-86,78	23,62
MOB	AF-000039	BUCK 3 CAJ.C/R CERR.Y TIR.ECO	21/02/2012	102,21	-80,34	21,87
MOB	AF-000040	BUCK 3 CAJ.C/R CERR.Y TIR.ECO	21/02/2012	102,21	-80,34	21,87
MOB	AF-000041	BUCK 3 CAJ.C/R CERR.Y TIR.ECO	21/02/2012	102,20	-80,34	21,86
MOB	AF-000042	BUCK 3 CAJ.C/R CERR.Y TIR.ECO	21/02/2012	102,20	-80,34	21,86
MOB	AF-000043	BUCK 3 CAJ.C/R CERR.Y TIR.ECO	21/02/2012	102,20	-80,34	21,86
MOB	AF-000044	BUCK 3 CAJ.C/R CERR.Y TIR.ECO	21/02/2012	102,20	-80,34	21,86
MOB	AF-000045	BUCK 3 CAJ.C/R CERR.Y TIR.ECO	21/02/2012	102,20	-80,34	21,86
MOB	AF-000046	BUCK 3 CAJ.C/R CERR.Y TIR.ECO	21/02/2012	102,20	-80,34	21,86
MOB	AF-000047	BUCK 3 CAJ.C/R CERR.Y TIR.ECO	21/02/2012	102,20	-80,34	21,86
MOB	AF-000048	BUCK 3 CAJ.C/R CERR.Y TIR.ECO	21/02/2012	102,20	-80,34	21,86
MOB	AF-000049	BUCK 3 CAJ.C/R CERR.Y TIR.ECO	21/02/2012	102,20	-80,34	21,86
MOB	AF-000050	BUCK 3 CAJ.C/R CERR.Y TIR.ECO	21/02/2012	102,20	-80,34	21,86
MOB	AF-000051	BUCK 3 CAJ.C/R CERR.Y TIR.ECO	21/02/2012	102,20	-80,34	21,86
MOB	AF-000052	BUCK 3 CAJ.C/R CERR.Y TIR.ECO	21/02/2012	102,20	-80,34	21,86
MOB	AF-000053	SILLA GIRAT.HERCULES 1C/BRAZOS	21/02/2012	74,41	-58,48	15,93
MOB	AF-000054	SILLA GIRAT.HERCULES 1C/BRAZOS	21/02/2012	74,41	-58,48	15,93
MOB	AF-000055	SILLA GIRAT.HERCULES 1C/BRAZOS	21/02/2012	74,41	-58,48	15,93
MOB	AF-000056	SILLA GIRAT.HERCULES 1C/BRAZOS	21/02/2012	74,41	-58,48	15,93
MOB	AF-000057	SILLA GIRAT.HERCULES 1C/BRAZOS	21/02/2012	74,41	-58,48	15,93
MOB	AF-000058	SILLA GIRAT.HERCULES 1C/BRAZOS	21/02/2012	74,41	-58,48	15,93
MOB	AF-000059	SILLA GIRAT.HERCULES 1C/BRAZOS	21/02/2012	74,41	-58,48	15,93
MOB	AF-000060	SILLA GIRAT.HERCULES 1C/BRAZOS	21/02/2012	74,41	-58,48	15,93
MOB	AF-000061	SILLA GIRAT.HERCULES 1C/BRAZOS	21/02/2012	74,41	-58,48	15,93
MOB	AF-000062	SILLA GIRAT.HERCULES 1C/BRAZOS	21/02/2012	74,41	-58,48	15,93
MOB	AF-000063	SILLA GIRAT.HERCULES 1C/BRAZOS	21/02/2012	74,41	-58,48	15,93
MOB	AF-000064	SILLA GIRAT.HERCULES 1C/BRAZOS	21/02/2012	74,41	-58,48	15,93
MOB	AF-000065	SILLA GIRAT.HERCULES 1C/BRAZOS	21/02/2012	74,41	-58,48	15,93
MOB	AF-000066	SILLA GIRAT.HERCULES 1C/BRAZOS	21/02/2012	74,41	-58,48	15,93
MOB	AF-000067	ARMARIO 90X160 PTAS. BLANCO	21/02/2012	176,53	-138,74	37,79
MOB	AF-000068	ARMARIO 90X160 PTAS. BLANCO	21/02/2012	176,53	-138,74	37,79
MOB	AF-000069	ARMARIO 90X160 PTAS. BLANCO	21/02/2012	176,53	-138,74	37,79
MOB	AF-000070	ARMARIO 90X160 PTAS. BLANCO	21/02/2012	176,53	-138,74	37,79
MOB	AF-000071	ARMARIO 90X160 PTAS. BLANCO	21/02/2012	176,53	-138,74	37,79
MOB	AF-000072	ARMARIO 90X160 PTAS. BLANCO	21/02/2012	176,53	-138,74	37,79
MOB	AF-000073	ARMARIO 90X160 PTAS. BLANCO	21/02/2012	176,53	-138,74	37,79
MOB	AF-000074	DIVISORIA COOL 119X45,5TAPIZ.V	21/02/2012	65,60	-51,57	14,03
MOB	AF-000075	DIVISORIA COOL 119X45,5TAPIZ.V	21/02/2012	65,60	-51,57	14,03
MOB	AF-000076	DIVISORIA COOL 119X45,5TAPIZ.V	21/02/2012	65,60	-51,57	14,03
MOB	AF-000077	DIVISORIA COOL 119X45,5TAPIZ.V	21/02/2012	65,60	-51,57	14,03
MOB	AF-000078	DIVISORIA COOL 119X45,5TAPIZ.V	21/02/2012	65,60	-51,57	14,03
MOB	AF-000079	DIVISORIA COOL 119X45,5TAPIZ.V	21/02/2012	65,60	-51,57	14,03
MOB	AF-000080	DIVISORIA COOL 119X45,5TAPIZ.V	21/02/2012	65,60	-51,57	14,03
TEC	AF-000081	POSTE DE RECARGA 1 EVOMOBILE	05/06/2012	11.000,00	-8.331,15	2.668,85
TEC	AF-000082	POSTE DE RECARGA 2 EVOMOBILE	04/07/2012	11.000,00	-8.243,99	2.756,01
TEC	AF-000083	STMA. GESTION CENT. INC-ROB	13/07/2012	21.216,40	-15.848,53	5.367,87
TEC	AF-000084	POSTE DE RECARGA 3 EVOMOBILE	01/08/2012	11.000,00	-8.159,84	2.840,16
TEC	AF-000085	POSTE DE RECARGA 4 EVOMOBILE	01/08/2012	11.000,00	-8.159,84	2.840,16
TEC	AF-000086	STMA. GESTION CENT. INC-ROB-2	19/11/2012	21.216,40	-15.100,74	6.115,66
EP	AF-000087	SERVIDOR DELL-POWEREDGE R420	05/03/2013	2.596,75	-2.596,75	0,00

Presidenta D^a. María Vicenta Mestre Escrivà

Secretaria D^a. María Elena Olmos Ortega

**Memoria Abreviada del ejercicio anual terminado
el 31 de diciembre de 2019**

MOB	AF-000088	1 METRO BANCADA+MOD FREGADERO	10/04/2013	1.000,00	-1.000,00	0,00
MOB	AF-000089	MODULO BAJO	10/04/2013	50,00	-50,00	0,00
MOB	AF-000090	VITRINA	10/04/2013	100,00	-100,00	0,00
MOB	AF-000091	NEVERA COMBI	10/04/2013	100,00	-100,00	0,00
MOB	AF-000092	CONJUNTO DE ESCRITORIO	10/04/2013	200,00	-200,00	0,00
TEC	AF-000093	APARATO VACIOTEM	10/04/2013	500,00	-500,00	0,00
MOB	AF-000094	SILLA GIRATORIA	10/04/2013	50,00	-50,00	0,00
TEC	AF-000095	APARATO BLUEM TEMPER. CONTROL	10/04/2013	2.000,00	-2.000,00	0,00
MOB	AF-000096	2 PERCHEROS ROJOS	10/04/2013	100,00	-100,00	0,00
TEC	AF-000097	MATERIAL FONTANERIA (TUBOS)	10/04/2013	2.872,97	-2.872,97	0,00
TEC	AF-000098	SISTEMA MILLI-Q	10/04/2013	500,00	-500,00	0,00
TEC	AF-000099	CAMPANA EXTRACCIÓN	10/04/2013	6.000,00	-6.000,00	0,00
TEC	AF-000100	METROS BANCADAS LABORATORIOS	10/04/2013	4.000,00	-4.000,00	0,00
TEC	AF-000101	2 FREGADEROS + GRIFERIA	10/04/2013	1.000,00	-1.000,00	0,00
MOB	AF-000102	2 MESAS DE TRABAJO	10/04/2013	500,00	-500,00	0,00
TEC	AF-000103	BATERIAS SAI MGE G. 5000 EDIF2	31/07/2013	4.829,11	-4.829,11	0,00
TEC	AF-000104	BATERIAS SAI MGE G. 5000 EDIF3	31/07/2013	4.829,11	-4.829,11	0,00
TEC	AF-000105	EQUIPO MONITOR. ENERGET. 1 SC	30/11/2013	1.751,60	-1.066,32	685,28
TEC	AF-000106	EQUIPO MONITOR. ENERGET. 2 BIO	30/11/2013	1.709,89	-1.040,93	668,96
TEC	AF-000107	EQUIPO MONITOR. ENERGET. 3 CUE	30/11/2013	3.552,60	-2.162,71	1.389,89
MOB	AF-000108	MESA BLANCA NPH	01/01/2014	250,00	-250,00	0,00
MOB	AF-000109	MESA BLANCA NPH	01/01/2014	250,00	-250,00	0,00
MOB	AF-000110	BUCK CON RUEDAS NPH	01/01/2014	100,00	-100,00	0,00
MOB	AF-000111	BUCK CON RUEDAS NPH	01/01/2014	100,00	-100,00	0,00
MOB	AF-000112	ARMARIO NPH	01/01/2014	100,00	-100,00	0,00
MOB	AF-000113	ARMARIO ALTO NPH	01/01/2014	200,00	-200,00	0,00
MOB	AF-000114	SILLON DE DIR. ERGONOMICO NPH	01/01/2014	100,00	-100,00	0,00
MOB	AF-000115	SILLON DE DIR. ERGONOMICO NPH	01/01/2014	100,00	-100,00	0,00
MOB	AF-000116	CONJ. 12 SILLAS NEGRAS S. NPH	01/01/2014	600,00	-600,00	0,00
MOB	AF-000117	SILLON CUBIK NPH	01/01/2014	300,00	-300,00	0,00
MOB	AF-000118	SILLON CUBIK NPH	01/01/2014	300,00	-300,00	0,00
MOB	AF-000119	MESA DE JUNTAS BLANCA NPH	01/01/2014	500,00	-500,00	0,00
EP	AF-000120	SERVIDOR HP STOREEASY 1440 16T	30/01/2015	3.745,17	-3.745,17	0,00
MOB	AF-000121	TAPA 1 MESA 140X67 COOL R200	27/07/2015	54,40	-24,11	30,29
MOB	AF-000122	TAPA 2 MESA 140X67 COOL R200	27/07/2015	54,42	-24,12	30,30
MOB	AF-000123	PACK 1 4 PATAS COOL R200 NIVEL	27/07/2015	81,60	-36,17	45,43
MOB	AF-000124	PACK 2 4 PATAS COOL R200 NIVEL	27/07/2015	81,60	-36,17	45,43
MOB	AF-000125	BUCK 1 3 CAJONES C/RUEDAS B	27/07/2015	102,21	-45,30	56,91
MOB	AF-000126	BUCK 2 3 CAJONES C/RUEDAS B	27/07/2015	102,21	-45,30	56,91
MOB	AF-000127	ARMARIO MEDIO C/PTAS.BAJAS B	27/07/2015	164,01	-72,70	91,31
MOB	AF-000128	SILLA 1 GIRAT.HERCULES 1 C/BR.	27/07/2015	79,20	-35,11	44,09
MOB	AF-000129	SILLA 2 GIRAT.HERCULES 1 C/BR.	27/07/2015	79,20	-35,11	44,09
MOB	AF-000130	SILLA 1 SPACIO C/BR.ALUMIN.POL	27/07/2015	62,40	-27,66	34,74
MOB	AF-000131	SILLA 2 SPACIO C/BR.ALUMIN.POL	27/07/2015	62,40	-27,66	34,74
TEC	AF-000132	4 LUMINARIAS DISANO PANNELLO	15/10/2015	686,23	-289,14	397,09
TEC	AF-000133	9 LUMINARIAS DISANO P. REG. 1	15/10/2015	1.790,91	-754,63	1.036,28
TEC	AF-000134	1 CONTROL DE ILUMINACION 1-10V	15/10/2015	992,45	-418,21	574,24
TEC	AF-000135	13 PUNTOS DE LUZ PARA LUM.	15/10/2015	335,92	-141,54	194,38
TEC	AF-000137	CONJUNTO DESA DESFIBRILADOR DT	24/11/2016	1.460,00	-453,16	1.006,84
TEC	AF-000138	BARANDILLA AUTOP CUB E1 Y E2	24/11/2016	9.943,37	-3.086,26	6.857,11
TEC	AF-000139	COLUMNA AIVIA 2	31/01/2017	615,00	-179,61	435,39
MOB	AF-000140	SILLA PLEASE C/CAB.BR.+RESP.RC	24/02/2017	1.052,80	-300,26	752,54
TEC	AF-000141	BARRERA CONTROL ACCESOS 4M	24/03/2017	1.431,00	-397,15	1.033,85
EP	AF-000142	PROYECTOR 1 5000 LUM WUXGA	31/10/2017	1.536,50	-833,51	702,99
EP	AF-000143	PROYECTOR 2 5000 LUM WUXGA	31/10/2017	1.536,50	-833,51	702,99

Presidenta D^a. María Vicenta Mestre EscrivàSecretaria D^a. María Elena Olmos Ortega

**Memoria Abreviada del ejercicio anual terminado
el 31 de diciembre de 2019**

EP	AF-000144	PROYECTOR 3 5000 LUM WUXGA	31/10/2017	1.536,50	-833,51	702,99
EP	AF-000145	TV PANTALLA 60" VGA HDMI, 10 A	31/10/2017	1.570,73	-852,06	718,67
TEC	AF-000146	4 CONTADORES EDIFICIO 3 CUE	10/04/2018	3.272,39	-565,72	2.706,67
MOB	AF-000147	MOBILIARIO SEMILLERO TARONGERS	20/06/2018	11.943,30	-1.832,40	10.110,90
TEC	AF-000148	4 BATERIAS GRUPO ELECTROGENO	04/12/2018	1.261,36	-135,82	1.125,54
TEC	AF-000149	BATERIAS SAIS EDIFICIOS 1,2,3	28/12/2018	21.716,27	-4.390,85	17.325,42
MOB	AF-000150	2 MESAS TRAMA 80 DE 160X80	24/07/2019	545,60	-35,73	509,87
MOB	AF-000151	PACK 2 PATAS NIVELADOR COOL	17/07/2019	42,40	-2,78	39,62
MOB	AF-000152	4 PAPELERAS NIZA MULTIRESIDUOS	31/08/2019	1.656,25	-84,85	1571,4
TEC	AF-000153	SIEMENS CFMW3025 MINI-DOMO IP	27/07/2019	1.392,42	-86,22	1306,2
EP	AF-000154	HP250GTI5-8265U-MONITOR CNS	07/05/2019	777,89	-85,78	692,11
EP	AF-000155	HP250GTI5-8265U-MONITOR PMC	07/05/2019	777,89	-89,51	688,38
EP	AF-000156	HP250GTI5-8265U-TECNO	28/06/2019	612,03	-51,56	560,47
EP	AF-000157	MONITOR TECNO	01/07/2019	165,86	-17,95	147,91
MOB	AF-000158	MESA POLIVALENTE+4PATAS	01/07/2019	395,99	-19,96	376,03
MOB	AF-000159	SILLA GIRATORIA	01/07/2019	260,00	-13,11	246,89
MOB	AF-000160	BUCS Y PEDESTALES	01/07/2019	376,00	-18,95	357,05
MOB	AF-000161	ARMARIOS NIX-HYDRA-BASICA	01/07/2019	334,00	-16,84	317,16
MOB	AF-000162	PAPELERA DE SUELO METALICA	01/07/2019	15,99	-0,81	15,18
MOB	AF-000163	PERCHEROS Y VESTIDORES	20/05/2019	72,02	-3,63	68,39
TEC	AF-000164	SISTEMA GEST. ENE. EDIF. 1 Y 3	12/11/2019	5.449,79	-74,65	5375,14
TEC	AF-000165	SISTEMA STREAMING SALA J. Y AU	30/12/2019	10.070,44	-5,52	10064,92
TOTAL INMOVILIZADO MATERIAL				254.217,35	-154.056,54	100.160,81

INVERSIONES EN ENTIDADES DEL GRUPO Y ASOCIADAS A LARGO PLAZO		
Cuenta contable	Descripción	Saldo 31.12.2019
250401	APORTACIÓN CONSTITUTIVA ASOCIACIÓN REPCV (RED DE PARQUES CIENTÍFICOS VALENCIANOS)	1.000,00
TOTAL INVERSIONES EN ENTIDADES DEL GRUPO Y ASOCIADAS A LARGO PLAZO		1.000,00

INVERSIONES FINANCIERAS A LARGO PLAZO		
Cuenta contable	Descripción	Saldo 31.12.2019
268001	IMPOSICIONES A LARGO PLAZO	150.000,00
TOTAL INVERSIONES FINANCIERAS A LARGO PLAZO		150.000,00

DEUDORES COMERCIALES		
Cuenta de cliente / cuenta contable	Nombre	Saldo 31.12.2019
CL-0002	BIOPOLIS, S.L.	57.456,64
CL-0003	LIFESEQUENCING, S.L.	4.711,60
CL-0009	FINERGETIC EFICIENCIA ENERGETICA, S.L.	302,50
CL-0012	I MAS D GESTION INFORMATICA, S.L.	1.387,68
CL-0015	EFFECTIVIDAD SOCIAL ADS, S.L.	9.825,32
CL-0016	PROJECTES I SERVEIS R MES D, S.L.	24.957,09
CL-0019	AMAUTA TECHNOLOGY SERVICES COOP. V.	2.823,72
CL-0030	ASOCIACION VALENCIANA DE TECNOLOGIAS DEL HOGAR	363,00
CL-0033	EOLAB SPAIN, S.L.	3.310,11
CL-0034	CYS DOMOTICA, S.L.	786,50
CL-0038	BIOTECHVANA, S.L.	1.277,41
CL-0040	EXIT GEOCONSULT, S.L.	177,00
CL-0042	FIBROSTATIN, S.L.	24.264,96
CL-0044	GREEN MOLECULAR, S.L.	121,00
CL-0052	W3FUTURA MEDIA TECHNOLOGIES, S.L.	272,25
CL-0078	HOSTIVAL DISEÑO WEB, S.L.	1.652,00
CL-0088	CUCU MOBILE, S.L.	8.303,62
CL-0090	COLECCIÓN ESPAÑOLA DE CULTIVOS TIPO	28.098,75

Presidenta D^a. María Vicenta Mestre EscrivàSecretaria D^a. María Elena Olmos Ortega

Fundació Parc Científic Universitat de València de la Comunitat Valenciana

Memoria Abreviada del ejercicio anual terminado
el 31 de diciembre de 2019

CL-0093	PURA ECOSOLUTIONS, S.L.N.E.	5.080,80
CL-0095	NUVOLS, S.L.	500,56
CL-0101	WEB EVOLUTIVE BUSINESS SOFTWARE, S.L.	-2,00
CL-0104	ANDWER, S.L.	121,00
CL-0118	PRENSA DEL MEDITERRANEO, S.L.	236,00
CL-0132	COLEGIO PROFESIONAL DE CIENCIAS AMBIENTALES DE LA CV	232,32
CL-0142	GENERA BIOTECH, S.L.	302,50
CL-0161	VALGENETICS, S.L.	17.169,18
CL-0164	REDBIZ TV INTERNACIONAL, S.L.	605,00
CL-0169	INNOTECNO DEVELOPMENT, S.L.	907,50
CL-0170	BIOPLATINO, S.L.	489,00
CL-0174	FUNDACION CANNA	2.775,70
CL-0176	FRESNEL CONTENIDOS Y FORMATOS AUDIOVISUALES, S.L.	363,00
CL-0179	NEUROPHARMATEST, S.L.	181,50
CL-0186	UBE CORPORATION EUROPE, S.A.U.	3.054,87
CL-0193	ANTARA INFORMATION TECHNOLOGY, S.L.	756,25
CL-0207	ALFREDO MONTORO SORIANO, S.L.U.	-157,14
CL-0218	ASESORÍA CO2ZERO, S.L.	1.512,50
CL-0220	FRANCISCO MORA CARTIER	363,00
CL-0226	ANALOG DEVICES, S.L.	21.286,55
CL-0228	NOTHINGBUTNET, S.L.	-20,00
CL-0229	LARS TORSTEN BERGER	153,22
CL-0241	SANTA BARBARA SMART HEALTH, S.L.	3.605,00
CL-0242	SAVIA LEVANTE, S.L.	484,00
CL-0246	REAKIRO IBERICA, S.L.	6.684,78
CL-0247	ROCK BREAKING SYSTEM, S.L.	145,20
CL-0251	EIT CLIMATE KIC, S.L.	726,00
CL-0252	NUEVO URBANISMO Y CALIDAD DE VIDA, S.L.	665,50
CL-0253	DARWIN BIOPROSPECTING EXCELLENCE, S.L.	2.439,03
CL-0255	CYS REAL ESTATE CORPORATION, S.L.	1.234,20
CL-0260	NOVEL SENSOR, S.L.	907,50
CL-0262	ICMOL-UNIVERSITAT DE VALENCIA	1.107,90
CL-0266	HYDROCARBON ENGINEERING, S.L.	963,06
CL-0271	AULA M12, S.L.	435,60
CL-0272	ASOCIACION INNOVACION, CREATIVIDAD Y EMPRENDIMIENTO	1.122,53
CL-0279	SMART INDUCTION CONVERTER TECHNOLOGIES, S.L.	2.506,82
CL-0280	NEVAL GRUPO FARMALENT, S.L.	2.336,76
CL-0283	FORMACION INFORMATICA, DESARROLLO Y COMUNICACIONES, S.L.	473,59
CL-0285	RED HAT, S.L.	1.376,75
CL-0292	SABARTECH, S.L.	977,09
CL-0295	DRAWFOLIO, S.L.	302,50
CL-0296	SHIVA BUSINESS 2017, S.L.	121,00
CL-0298	NESSYS IT CONSULTING & SERVICES, S.L.	398,09
CL-0299	INXPYRE INNOVATIONS, S.L.	363,00
CL-0300	BR5 ACTIVATE ASESORAMIENTO Y CONSULTORIA, S.L.	363,50
CL-0302	CUMULUS CITY, S.L.	363,00
CL-0303	OVERGENES, S.L.	60,50
CL-0304	PROGRESSA LEAN, S.L.	899,15
CL-0312	DOITPLENOPTIC, S.L.	-272,20
CL-0313	ASOCIACION EUROIMPULSE NETWORK	484,00
CL-0314	BIOND BIOTECHNOLOGY, S.L.	423,02
CL-0316	MENDEL'S BRAIN, S.L.	60,50
CL-0317	EVOLUTIVE ADVANCED SOFTWARE SOLUTIONS, S.L.	333,37
CL-0320	CPZ MARKETING SOLUTIONS HISPANIA, S.L.	726,00
CL-0321	GRUPO GENIADABAR, S.L.	124,87

Presidenta D^a. María Vicenta Mestre Escrivà

Secretaria D^a. María Elena Olmos Ortega

Memoria Abreviada del ejercicio anual terminado
el 31 de diciembre de 2019

CL-0322	INTEGRAL RESEARCH GROUP, S.L.	777,06
CL-0325	EL CALEIDOSCOPIO PROYECTOS DE CIENCIA Y CULTURA, S.L.	242,00
CL-0330	GOLPE DE REMO, S.L.	121,00
CL-0331	AB SERVICIOS SELECTA ESPAÑA S.L.	3.630,00
490001	DETERIORO DE VALOR DE CRÉDITOS POR OP. ACTIVIDAD	-71.865,07
TOTAL CLIENTES		191.849,06

OTROS DEUDORES		
Cuenta contable	Descripción	Saldo 31.12.2019
448001	PATROCINADORES, AFILIADOS Y OTROS DEUDORES	
470801	HACIENDA PÚBLICA, DEUDOR POR SUBVENCIONES CONCEDIDAS	204.660,84
TOTAL OTROS DEUDORES		204.660,84

INVERSIONES FINANCIERAS A CORTO PLAZO		
Cuenta contable	Descripción	Saldo 31.12.2019
548001	IMPOSICIONES A CORTO PLAZO	500.000,00
548001	IMPOSICIONES A CORTO PLAZO	100.000,00
TOTAL INVERSIONES FINANCIERAS A CORTO PLAZO		600.000,00

EFECTIVO Y OTROS ACTIVOS LÍQUIDOS EQUIVALENTES		
Entidad	Dirección / Número de cuenta	Saldo 31.12.2019
BANCO SANTANDER	C/ Barcas 8 - Valencia / ES09 0049 1827 8727 1054 0018	905.708,30
BANKIA	Plaza Mayor, 1 Paterna (Valencia) / ES16 2038 9608 1160 0018 8895	70.781,55
CAIXA POPULAR	Ctra. Lliria, 130 - Burjassot (Valencia) / ES41 3159 0049 8924 7483 5713	289.675,97
CAIXA POPULAR	Ctra. Lliria, 130 - Burjassot (Valencia) / ES04 3159 0049 8024 4008 7928	2.159,65
	Subtotal	1.268.325,47
	Saldo Caja 31/12/2019	471,00
TOTAL EFECTIVO Y OTROS ACTIVOS LÍQUIDOS EQUIVALENTES		1.268.796,47

Hechos posteriores al cierre

Con motivo de las circunstancias excepcionales acaecidas con posterioridad a la fecha de cierre del ejercicio 2019, consecuencia de la publicación del Real Decreto 463/2020 en fecha 14 de marzo de 2020, por el que se declara el estado de alarma para la gestión de la situación de crisis sanitaria generada por el coronavirus (Covid-19), y que entró en vigor el mismo día 14 de marzo, la Fundación ha activado los planes de contingencia contemplados ante estas circunstancias, que han permitido mantener la actividad, intentando en la medida de lo posible aproximarla a la normalidad. Para ello, se ha llevado a la práctica la implementación de medidas organizativas para la gestión de la crisis, tanto individuales (gestión de posibles situaciones de contagio o aislamiento), como colectivas (turnos de trabajo, teletrabajo).

A la fecha de formulación de estas cuentas anuales abreviadas, se desconocen los impactos económicos que esta situación de crisis generalizada pueda suponer para la actividad de la Fundación, en la medida que dependerá de situaciones futuras que no pueden predecirse fiablemente. En este contexto, se hace un seguimiento diario de la posición de tesorería, sin que, a corto plazo, se prevean tensiones de liquidez; tampoco se prevén impactos negativos significativos por deterioros de activos o riesgo de crédito. No se han adoptado, por no considerarlo necesario, otras medidas excepcionales como expedientes de regulación de empleo temporal.

A excepción de lo indicado en los párrafos anteriores, desde el cierre del ejercicio 2019 hasta la fecha de formulación de estas cuentas anuales abreviadas, no se ha producido, ni se ha tenido conocimiento de ningún otro hecho significativo digno de mención.

Presidenta D^a. María Vicenta Mestre Escrivà

MARIA ELENA|
OLMOS|ORTEGA
Firmado digitalmente por MARIA
ELENA|OLMOS|ORTEGA
Fecha: 2020.06.14 11:19:23 +02'00'

Secretaria D^a. María Elena Olmos Ortega



PARC CIENTÍFIC
UNIVERSITAT DE VALÈNCIA

Fundació Parc Científic Universitat de València
MEMORIA 2019



Presidenta D^a. María Vicenta Mestre Escrivà

Secretaria D^a. María Elena Olmos Ortega

MARIA ELENA|
OLMOS|ORTEGA

Firmado digitalmente por
MARIA ELENA|OLMOS|ORTEGA
Fecha: 2020.06.14 11:19:49
+02'00'

Presidenta D^a. María Vicenta Mestre Escrivà

MARIA ELENA |
OLMOS|ORTEGA

Firmado digitalmente por
MARIA ELENA|OLMOS|ORTEGA
Fecha: 2020.06.14 11:20:09
+02'00'

Secretaria D^a. María Elena Olmos Ortega



Presidenta D^a. María Vicenta Mestre Escrivà

MARIA ELENA| OL MOS|ORTEGA
Firmado digitalmente por MARIA ELENA|OL MOS|ORTEGA
Fecha: 2020.06.14 11:20:35 +02'00'
Secretaria D^a. María Elena Olmos Ortega



Ciencia y empresa, 10 años de convivencia

El Parc Científic de la Universitat de València (PCUV) nació en Paterna hace una década como una iniciativa estratégica de la institución universitaria que se ha consolidado como polo de impulso a la Investigación, al Desarrollo y sobre todo a la Innovación, con especial dedicación a la génesis de actividades empresariales basadas en el conocimiento.

Estructurado en dos áreas, la Científico-Académica y la Empresarial, ha continuado, también a lo largo de 2019, por la senda del crecimiento experimentado en los últimos años. El parque aglutina a más de 1.500 profesionales de alta cualificación, que trabajan en 7 institutos de investigación, 2 centros singulares y 88 empresas innovadoras.

La Fundació Parc Científic Universitat de València (FPCUV) es la encargada de gestionar los espacios dedicados a empresas y entidades. Presta servicios de alto valor añadido para la mejora de la competitividad de las compañías alojadas en el Parc. En esta línea, en 2019 ha impulsado 13 proyectos de fomento de la innovación, que han contado con el respaldo económico de la Generalitat Valenciana, el Instituto Valenciano de Competitividad Empresarial (IVACE), el Programa Iberoamericano de Ciencia y Tecnología para el Desarrollo (CYTED) y Redemprendia. En concreto, se han puesto en marcha proyectos orientados a la digitalización, la promoción de la innovación, la internacionalización y el fomento del emprendimiento innovador, entre otros.

Se ha desarrollado, por cuarto año consecutivo, el Programa de Impulso al Desarrollo Empresarial, que analiza y determina, a través de una encuesta exhaustiva, el perfil de las empresas del PCUV, y además evalúa también el nivel de satisfacción con las prestaciones del Parc Científic. Como novedad, este año se ha realizado también un estudio retrospectivo del estado y

rendimiento de las 201 empresas que a lo largo de esta década se han instalado en el Área Empresarial del parque.

Como iniciativas de mejora, la FPCUV ha puesto en marcha un sistema de retransmisión de vídeo online en sus dos principales espacios de reuniones: la Sala de Juntas y el auditorio Marie Curie; y ha implantado medidas para mejorar la eficiencia energética, así como la mejora en la gestión de procesos que pueden generar impacto ambiental en la línea de favorecer los Objetivos de Desarrollo Sostenible de la ONU.

Además, este año, se han firmado más de 200 documentos contractuales y 8 convenios y acuerdos de colaboración, entre los más importantes, el que va dirigido a impulsar la transferencia de conocimientos y tecnología entre la Universidad y la Empresa -firmado con IVACE-; el convenio de colaboración con la Cámara de Valencia para el desarrollo del arbitraje y mediación en la resolución de conflictos en la transferencia de conocimiento; y el convenio de colaboración para la participación en la Plataforma de Emprendimiento 'Santander X'.

Se han organizado jornadas formativas e informativas a través de las cuales se ha instruido a las empresas del Parc en distintas disciplinas, especialmente aquellas relacionadas con competencias digitales. Y se han impulsado encuentros internacionales relacionados con CYTED.

Con motivo de la celebración de los 10 años de la inauguración del PCUV, se han organizado ponencias divulgativas con referentes en ciencia e innovación como la experta en inteligencia artificial Nuria Oliver,

el astrónomo Iván Martí o los Premios Nobel en Investigación Jean Marie Lehn, Serge Haroche y Ben Feringa.

"Expociencia" cumplió sus diez años de vida multiplicando las sinergias entre los institutos de investigación y las empresas y contribuyendo a dar aún mayor visibilidad a la jornada de puertas abiertas de nuestro ecosistema de innovación, atendiendo a 4.700 visitantes. Durante esta jornada, se divulgaron hacia el conjunto de la sociedad las actividades y el conocimiento que en el Parc Científic generan profesionales dedicados a la I+D+i.

La planificación es clave para el buen gobierno, la transparencia y la gestión eficaz de proyectos e instituciones. También para hacer balance y medir la eficiencia y eficacia de las actividades de uno de los centros de referencia en I+D+i de nuestro país. La mejor forma de hacerlo es exponiendo el trabajo y las cifras de este nuevo año que el PCUV suma al servicio de la transferencia de conocimiento de la Universitat al mundo empresarial y, por ende, a la Sociedad.

Juan Antonio Raga Esteve
Director del Parc Científic de la Universitat de València

ÍNDICE

I. El Parc Científic de la Universitat de València 45

- Área Científico-Académica 46
- Área Empresarial 53

II. Fundació Parc Científic Universitat de València 59

- Misión y visión 60
- Órgano de gobierno y equipo de gestión 61
- Política de transparencia 64
- Política de igualdad 66
- Iniciativas de mejora 67
- Proyectos 72
- Convenios 91
- Apoyo a la internacionalización 92
- Eventos y jornadas 93
- Participación en redes 96
- Acceso preferente a servicios y programas de la UV 97
- Premios y reconocimientos 101
- Comunicación y Marketing 103

III. Información Económica 104

IV. Las Empresas 108

- Análisis del estado y rendimiento de las empresas instaladas en el PCUV (2008-2018) 109
- Percepción y valoración del PCUV 111
- Listado de empresas y entidades en 2019 112



El Parc Científic de la Universitat de València

Àrea Científico-Académica 46

Àrea Empresarial 53



ÀREA CIENTÍFICO - ACADÉMICA

Los institutos y centros singulares del Parc Científic de la Universitat de València destacan por su elevado nivel de colaboración con empresas e instituciones, así como por su participación en proyectos científicos de impacto internacional. Cuentan con el apoyo de los Servicios Centrales de Soporte a la Investigación Experimental (SCSIE).


INSTITUTOS DE INVESTIGACIÓN

- Instituto de Robótica y Tecnologías de la Información y de la Comunicación (IRTIC)
- Instituto Cavanilles de Biodiversidad y Biología Evolutiva (ICBiBE)
- Instituto de Ciencia de los Materiales (ICMUV)
- Instituto de Ciencia Molecular (ICMol)
- Instituto de Física Corpuscular (IFIC)
- Instituto de Biología Integrativa de Sistemas (I²SysBio)
- Instituto de Agroquímica y Tecnología de Alimentos (IATA)

CENTROS SINGULARES

- Observatorio Astronómico de la Universitat de València
- Laboratorio de Procesado de Imágenes (LPI)

SERVICIOS CIENTÍFICOS DE LA UNIVERSITAT DE VALÈNCIA



Àrea Científico-Académica

Presidenta D^a. María Vicenta Mestre Escrivà

MARIA ELENA|
OLMOS|ORTEGA

Firmado digitalmente por MARIA
ELENA|OLMOS|ORTEGA
Fecha: 2020.06.14 11:22:33 +02'00'

Secretaria D^a. María Elena Olmos Ortega

INSTITUTOS DE INVESTIGACIÓN DE LA UNIVERSITAT DE VALÈNCIA

INSTITUTO DE ROBÓTICA Y TECNOLOGÍAS DE LA INFORMACIÓN Y LA COMUNICACIÓN (IRTIC)

Constituido por cuatro grupos de investigación, su actividad se concreta en proyectos sobre sistemas de gestión de información, aplicaciones telemáticas al tráfico y transporte, gráficos por computador y realidad virtual, sistemas de integración de discapacitados, simulación de maquinaria civil, servicios de red y seguridad informática y proceso digital de imágenes.

INSTITUTO CAVANILLES DE BIODIVERSIDAD Y BIOLOGÍA EVOLUTIVA (ICBiBE)

El centro se dedica al estudio de la biodiversidad y la biología evolutiva con un enfoque integrador y pluridisciplinar. Sus líneas de investigación van desde la ecología evolutiva, la conservación vegetal y la zoología marina, hasta la limnología, la entomología o la neurobiología comparada, entre otras.

Área Científico-Académica

Presidenta D^a. María Vicenta Mestre Escrivà

MARIA ELENA|
OLMOS|ORTEGA

Firmado digitalmente por MARIA
ELENA|OLMOS|ORTEGA
Fecha: 2020.06.14 11:25:24 +02'00'

Secretaria D^a. María Elena Olmos Ortega

INSTITUTOS DE INVESTIGACIÓN DE LA UNIVERSITAT DE VALÈNCIA



INSTITUTO DE CIENCIA DE LOS MATERIALES (ICMUV)

El centro trabaja en Física Aplicada y Química de materiales y nanomateriales con aplicaciones en diversos campos, como la física de semiconductores y fibras ópticas, la química de polímeros o los materiales mesoporosos. El instituto ha generado diferentes empresas spin-off y participa, con investigadores y equipamiento, en el Consorcio Aeroespacial Valenciano.

INSTITUTO DE CIENCIA MOLECULAR (ICMol)

Se trata de un centro de excelencia en Química y Nanociencia Molecular. Sus objetivos se enmarcan en campos como el diseño y síntesis de moléculas funcionales, las asociaciones supramoleculares y los materiales moleculares con propiedades físicas o químicas de interés. Sus áreas de aplicación van desde el magnetismo y la electrónica moleculares, hasta la nanotecnología y la biomedicina. Cuenta, desde 2016, con la acreditación ministerial de 'Unidad de Excelencia María de Maeztu'.

Área Científico-Académica

Presidenta D^a. María Vicenta Mestre Escrivà

MARIA ELENA|
OLMOS|ORTEGA

Secretaria D^a. María Elena Olmos Ortega

Firmado digitalmente por MARIA
ELENA|OLMOS|ORTEGA
Fecha: 2020.06.14 11:25:53 +02'00'

INSTITUTOS MIXTOS CSIC/UV

INSTITUTO DE FÍSICA CORPUSCULAR (IFIC)

El IFIC es un centro mixto de la Universitat de València y el Consejo Superior de Investigaciones Científicas (CSIC), dedicado a la investigación en Física Nuclear, de Partículas y de Astropartículas, así como a sus aplicaciones en Física Médica y otros campos de la Ciencia y la Tecnología. El instituto cuenta, desde 2015, con la acreditación de 'Centro de Excelencia Severo Ochoa'.

INSTITUTO DE BIOLOGÍA INTEGRATIVA DE SISTEMAS (I²SysBio)

Se trata de un centro abierto a la participación estratégica de las empresas de biotecnología. Creado en 2016 en el seno del Parc Científic de la Universitat de València, sus programas científicos se centran en la investigación sobre la estructura, función, dinámica, evolución y manipulación de sistemas biológicos complejos.

INSTITUTO DEL CSIC

INSTITUTO DE AGROQUÍMICA Y TECNOLOGÍA DE ALIMENTOS (IATA-CSIC)

Es un instituto del CSIC con carácter de 'centro de claustro ampliado', lo que supone integrar a investigadores de la Universitat de València en su claustro científico. Su principal objetivo es la investigación de excelencia sobre la producción sostenible de alimentos de calidad, su seguridad, el impacto sobre la salud y la aceptación por parte del consumidor.

Área Científico-Académica

Presidenta D^a. María Vicenta Mestre Escrivà

MARIA ELENA|
OLMOS|ORTEGA

Secretaria D^a. María Elena Olmos Ortega

Firmado digitalmente por MARIA
ELENA|OLMOS|ORTEGA
Fecha: 2020.06.14 11:26:15 +02'00'

CENTROS SINGULARES DE LA UNIVERSITAT DE VALÈNCIA



OBSERVATORIO ASTRONÓMICO DE LA UNIVERSITAT DE VALÈNCIA

Se trata de una institución dedicada a la investigación y a la educación, al estudio del Universo y la divulgación social de la astronomía. Fundado en 1909, tiene como principales líneas de trabajo la naturaleza de la energía oscura, la evolución del Universo y sus galaxias, la formación y evolución de las estrellas o los asteroides cercanos a la Tierra, entre otras.

LABORATORIO DE PROCESADO DE IMÁGENES (LPI)

Lo forman cuatro grupos de investigación con una misión tecnológica en común: “imaging” (creación de imágenes reales o de parámetros geo-biofísicos) a partir de datos de satélite y teledetección. Destaca por su estrecha colaboración con la Agencia Espacial Europea (ESA).

Entre las numerosas actividades desarrolladas por el LPI en el campo de la Observación de la Tierra se puede destacar el liderazgo de la misión FLEX, que será el octavo miembro de la familia de satélites Earth Explorer de la Agencia Espacial Europea (ESA), cuyo lanzamiento está previsto para el año 2022.

Área Científico-Académica

Presidenta D^a. María Vicenta Mestre Escrivà

MARIA ELENA|
OLMOS|ORTEGA
Secretaria D^a. María Elena Olmos Ortega

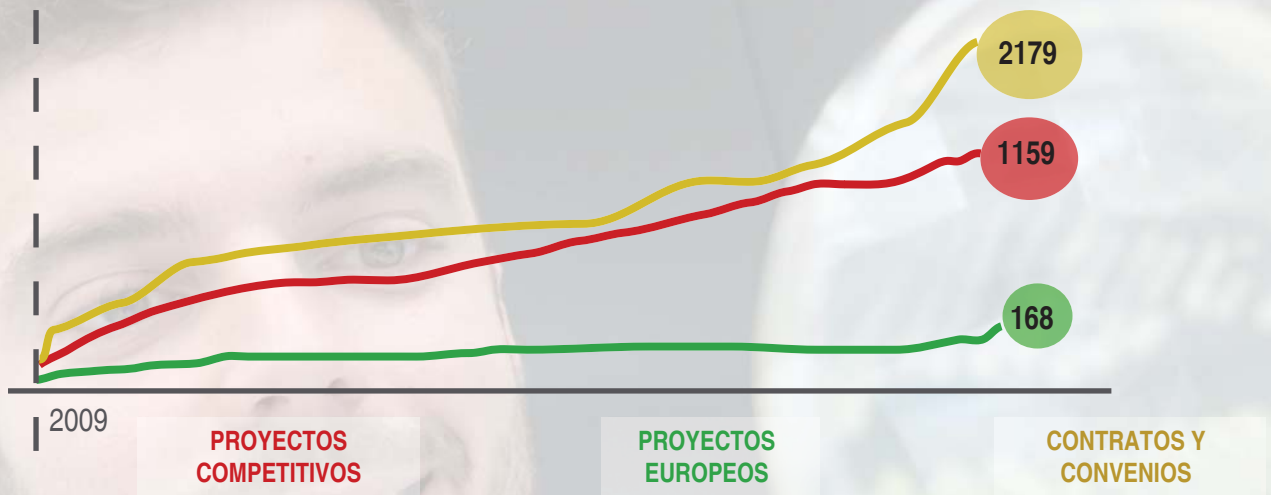
Firmado digitalmente por MARIA ELENA|OLMOS|ORTEGA
Fecha: 2020.06.14 11:26:39 +02'00'

EL SERVICIO CENTRAL DE SOPORTE A LA INVESTIGACIÓN EXPERIMENTAL (SCSIE)

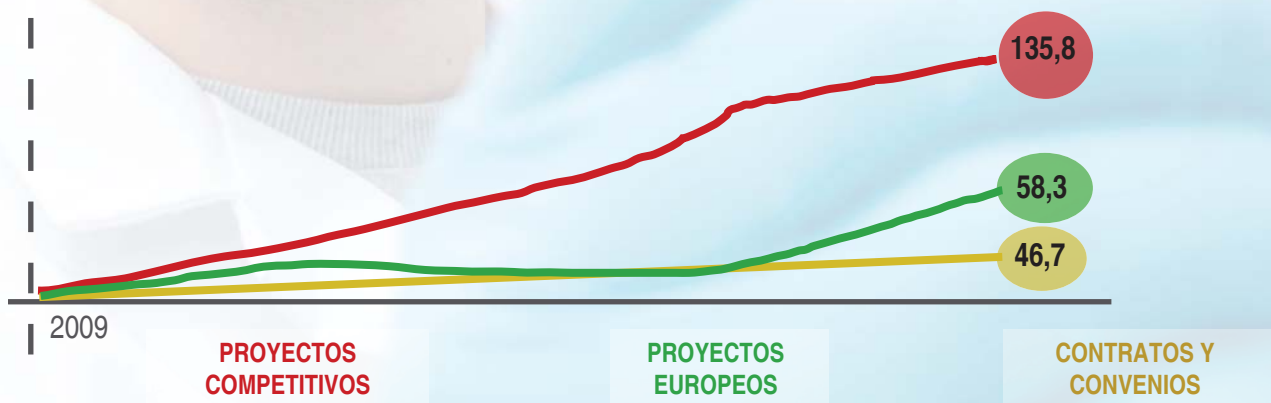
El SCSIE es un servicio general de recursos científicos y tecnológicos cuya misión es proporcionar apoyo centralizado e integral a la investigación de la comunidad universitaria y de las empresas e instituciones públicas y privadas.

EL ÁREA CIENTÍFICO-ACADÉMICA EN CIFRAS

Número acumulado de contratos, convenios y proyectos de los Institutos de Investigación



Importe acumulado de los contratos, convenios y proyectos de los Institutos de Investigación (millones de €)



Área Científico-Académica

Presidenta D^a. María Vicenta Mestre Escrivà

MARIA ELENA|
OLMOS|ORTEGA

Secretaria D^a. María Elena Olmos Ortega

Firmado digitalmente por MARIA ELENA|OLMOS|ORTEGA
Fecha: 2020.06.14 11:33:44 +02'00'

ÁREA EMPRESARIAL

El Área Empresarial comprende infraestructuras y edificios destinados a alojar empresas innovadoras basadas en el conocimiento y de base científico-tecnológica. A 31 de diciembre de 2019, se encuentran instaladas en el Área Empresarial del PCUV 88 empresas y entidades. El sector de la Biotecnología ocupa un 40% del espacio total. Un 31% está dedicado a empresas TIC. Le siguen los servicios avanzados, el sector energético y los Materiales y la Nanotecnología.

CAMPUS DE BURJASSOT-PATERNA

- Edificio 1 (Servicios Científico-Tecnológicos)
- Edificio 2 (Biotecnología y Alimentos Funcionales)
- Edificio 3 (Centro Universitario Empresarial)
- Vivero Empresarial

CAMPUS DE TARONGERS

- Edificio Beatriu Civera (Semillero de Empresas)



Área Empresarial

Presidenta D^a. María Vicenta Mestre Escrivà

MARIA ELENA|OLMOS|ORTEGA
Firmado digitalmente por MARIA
ELENA|OLMOS|ORTEGA
Fecha: 2020.06.14 11:34:06 +02'00'

Secretaria D^a. María Elena Olmos Ortega

EDIFICIO 1

SERVICIOS CIENTÍFICO-TECNOLÓGICOS



superficie aproximada	funcionalidad	ocupación	oficinas y despachos	2 semilleros de empresas	oficina virtual
7.300 m ²	Elemento constructivo representativo del área empresarial del Parc Científic. Además de espacios para la ubicación de empresas, incluye todas las funcionalidades necesarias para la gestión, el control y la administración de este espacio.	99%	19 empresas	11 empresas	9 empresas

EDIFICIO 2 - BIOTEC

BIOTECNOLOGÍA Y ALIMENTOS FUNCIONALES

superficie aproximada	funcionalidad	ocupación	empresas
2.400 m ²	De carácter industrial, dispone de equipamiento especializado para biotecnología y genómica. Combina usos productivos a escala de laboratorio con despachos y oficinas para administración y servicios.	100%	2

Área Empresarial

Presidenta D^a. María Vicenta Mestre Escrivà


MARIA ELENA|
OLMOS|ORTEGA

Firmado digitalmente por MARIA ELENA|OLMOS|ORTEGA
Fecha: 2020.06.14 11:34:34 +02'00'

Secretaria D^a. María Elena Olmos Ortega

EDIFICIO 3 - CUE

CENTRO UNIVERSITARIO EMPRESARIAL



superficie aproximada	funcionalidad	ocupación	empresas
4.000 m ²	Proporciona espacios de oficina y laboratorios a empresas de ingeniería y TIC, biotecnología, medicina y salud. Cuenta además con amplios espacios de trabajo en grupo y destinados a pruebas y ensamblaje de componentes, etc.	94%	34

COLECCIÓN ESPAÑOLA DE CULTIVOS TIPO (CECT)

La CECT es una colección pública de microorganismos de la Universitat de València, con categoría de Centro de Recursos Biológicos Microbianos, que se ubica en el Edificio 3 del Parc Científic. Su actividad incluye investigación propia y servicios, entre los que destacan el depósito, mantenimiento y suministro de cepas microbianas (bacterias, arqueas, hongos filamentosos y levaduras) para fines de investigación, docencia, aplicaciones biotecnológicas, controles de calidad, etc. Desde 2004 ha sido certificada para la ISO 9001.

Área Empresarial


Presidenta D^a. María Vicenta Mestre Escrivà

MARIA ELENA|
OLMOS|ORTEGA

Firmado digitalmente por MARIA
ELENA|OLMOS|ORTEGA
Fecha: 2020.06.14 11:34:59 +02'00'


Secretaria D^a. María Elena Olmos Ortega

VIVERO EMPRESARIAL



superficie aproximada	funcionalidad	ocupación en 2019	nº startups	nº spin-offs
1.350 m ²	Espacio para proyectos empresariales en sus primeras fases de crecimiento, promovidos por empresas, spin-off de la Universitat y grupos de investigación de la misma. Se encuentra ubicado en el Área Científico-Académica del PCUV.	100%	2	4

EDIFICIO BEATRIU CIVERA SEMILLERO DE EMPRESAS DE TARONGERS



superficie	funcionalidad	ocupación	empresas
90 m ²	Espacio de incubación que acoge startups innovadoras y apoya su puesta en marcha. Por su ubicación en el campus de Tarongers, facilita la colaboración con los institutos de investigación de Ciencias Sociales de la Universitat. Con carácter general cualquier empresa formalmente constituida y con un componente innovador en el sentido económico, puede instalarse en este coworking.	29%	7

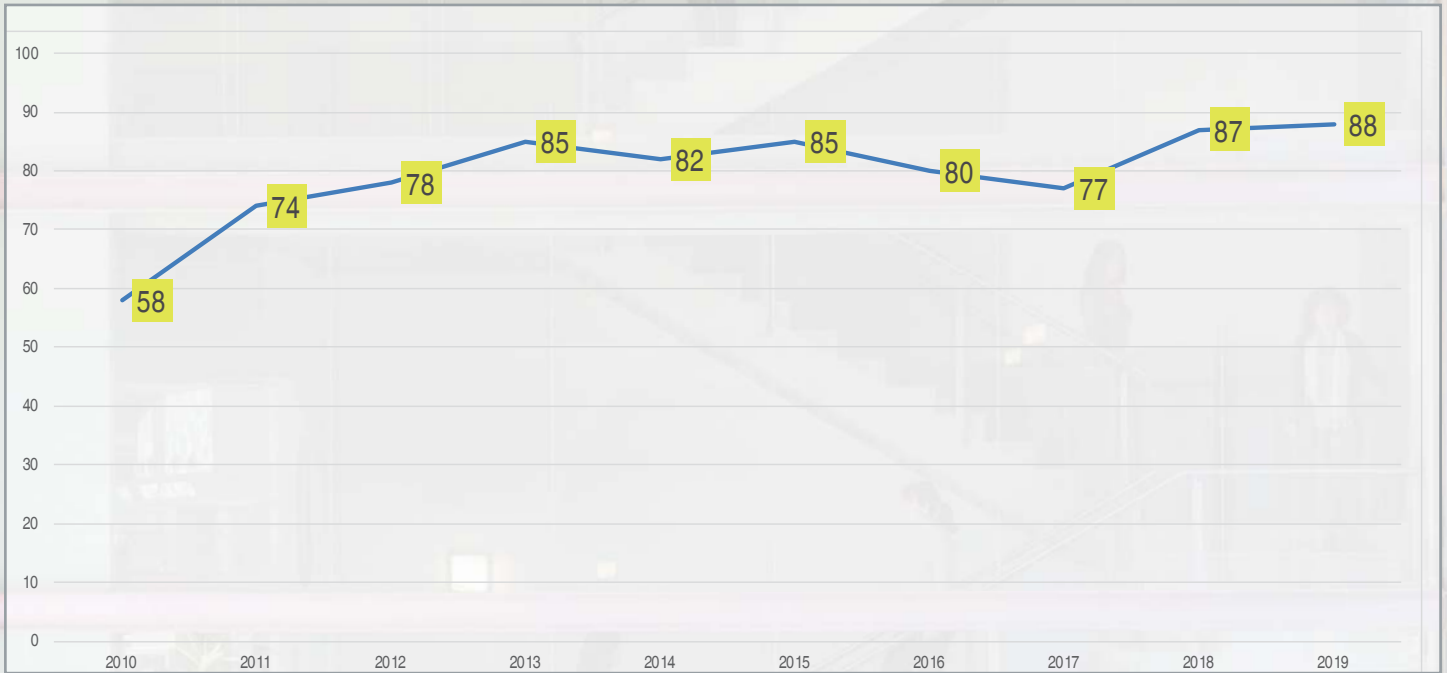
Área Empresarial

Presidenta D^a. María Vicenta Mestre Escrivà

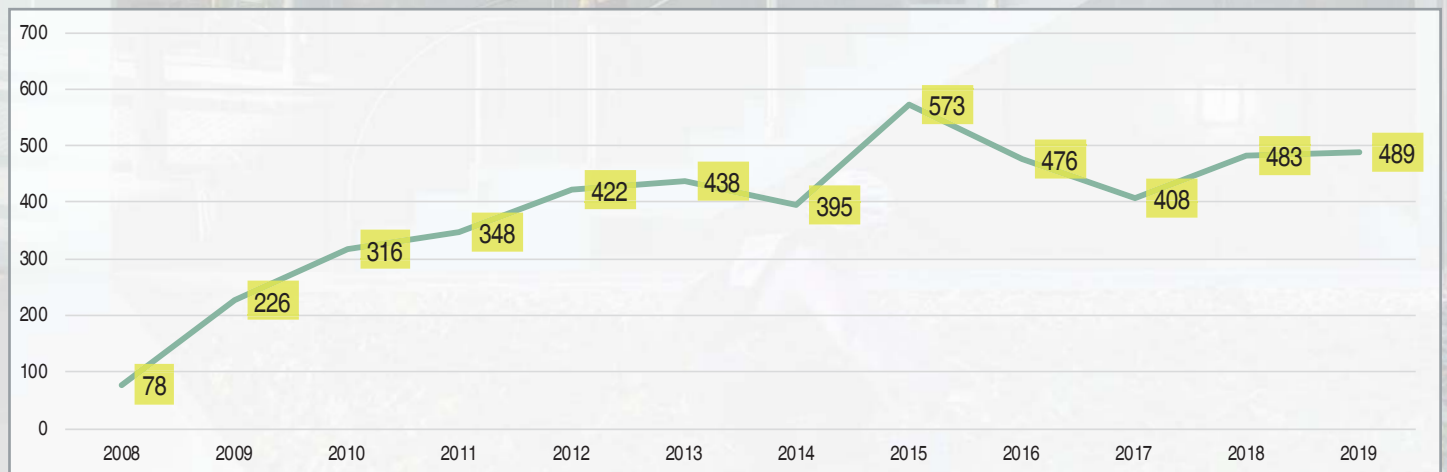
MARIA ELENA|OLMOS|ORTEGA
 Firmado digitalmente por MARIA ELENA|OLMOS|ORTEGA
 Fecha: 2020.06.14 11:35:44 +02'00'
 Secretaria D^a. María Elena Olmos Ortega

EL ÁREA EMPRESARIAL EN CIFRAS

Evolución de empresas instaladas en el Parc Científic



Evolución del número de empleos directos en las empresas



Área Empresarial

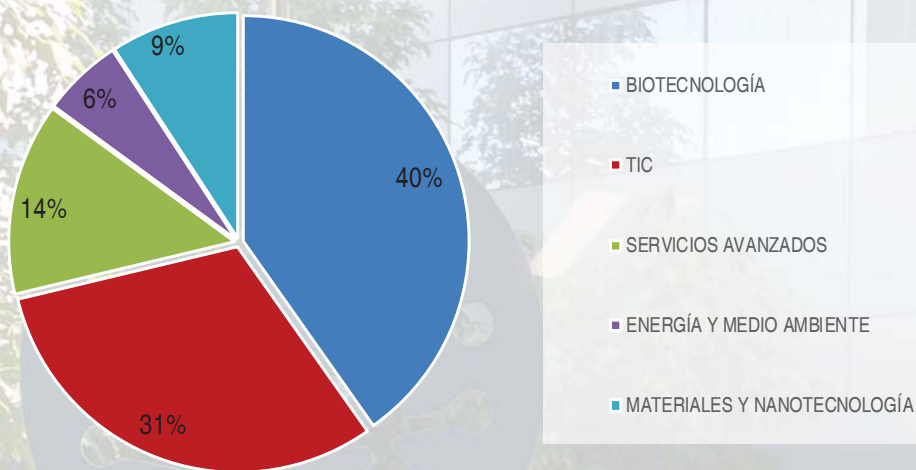
Presidenta D^a. María Vicenta Mestre Escrivà

MARIA ELENA|OLMOS|ORTEGA
Firmado digitalmente por MARIA ELENA|OLMOS|ORTEGA
Fecha: 2020.06.14 11:36:06 +02'00'

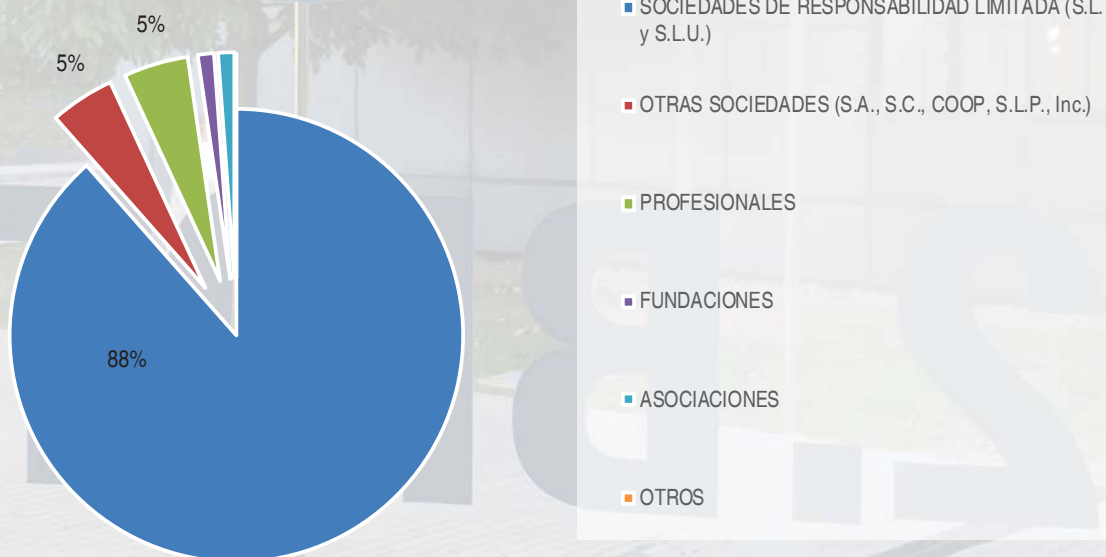
Secretaria D^a. María Elena Olmos Ortega

EL ÁREA EMPRESARIAL EN CIFRAS

Distribución de empresas por sector de actividad



Tipología de empresas y entidades por personalidad jurídica



Área Empresarial

Presidenta D^a. María Vicenta Mestre Escrivà

MARIA ELENA|
OLMOS|ORTEGA

Secretaria D^a. María Elena Olmos Ortega

Firmado digitalmente por MARIA ELENA|OLMOS|ORTEGA
Fecha: 2020.06.14 11:36:27 +02'00'



La Fundació Parc Científic Universitat de València

Misión y visión	60
Órganos de gobierno y de gestión	61
Política de transparencia	64
Política de igualdad	66
Iniciativas de mejora	67
Proyectos	72
Convenios	91
Apoyo a la internacionalización	92
Eventos y jornadas	93
Participación en redes	96
Acceso preferente a servicios y programas de la UV	97
Premios y reconocimientos	101
Comunicación y marketing	103

Presidenta D^a. María Vicenta Mestre Escrivà

MARIA ELENA|
OLMOS|ORTEGA

Firmado digitalmente por MARIA
ELENA|OLMOS|ORTEGA
Fecha: 2020.06.14 11:36:49 +02'00'

Secretaria D^a. María Elena Olmos Ortega

10 años de impulso a la economía basada en el conocimiento

La Fundació Parc Científic Universitat de València de la Comunitat Valenciana (FPCUV) es una fundación de interés general, sin ánimo de lucro y bajo la tutela del Protectorado que ejerce la Generalitat Valenciana, clasificada como de fomento de la economía. La FPCUV tiene naturaleza pública, personalidad jurídica propia y plena capacidad jurídica y de obrar, conforme a las normas por las que se rige.

Creada el 9 de marzo de 2009 por la Universitat de València, con la participación, como patronos fundadores, del Banco Santander, la Fundación Bancaja, la Cámara Oficial de Comercio, Industria y Navegación de Valencia y la Confederación Empresarial Valenciana, la FPCUV tiene como objetivos principales el impulso de la investigación, la promoción del desarrollo tecnológico y la transferencia de conocimientos y la innovación.

Su principal cometido es la gestión del Área Empresarial del Parc Científic de la Universitat de València, de acuerdo con las líneas de actuación que marquen, en cada momento, la Universitat de València y el resto de patronos que forman parte de su Patronato, siendo, en consecuencia, un instrumento de la institución académica para la mejora de la capacidad científica y de su relación con el mundo empresarial.

*Para cumplir con este objetivo, la Universitat de València y la FPCUV están interesadas en establecer y mantener en el tiempo una colaboración en el campo científico y tecnológico de interés común, incluyendo la participación en proyectos conjuntos en cualquier ámbito de actuación. Con este fin, la FPCUV dispone de los medios materiales necesarios y de las instalaciones adecuadas para poder llevar a cabo sus **finés sociales**.*

Fundació Parc Científic Universitat de València

Presidenta D^a. María Vicenta Mestre Escrivà

MARIA ELENA|
OLMOS|ORTEGA

Firmado digitalmente por MARIA
ELENA|OLMOS|ORTEGA
Fecha: 2020.06.14 11:37:09 +02'00'

Secretaria D^a. María Elena Olmos Ortega

ÓRGANO DE GOBIERNO

Patronato de la FPCUV de la Comunitat Valenciana (31/12/2019)

Presidencia. Universitat de València - Estudi General, en la persona de la Rectora **D^o. M^a Vicenta Mestre Escrivà**

Vicepresidencia 1^a. Vicerrector/a de Innovación y Transferencia de la Universitat de València, cargo ejercido por **D^a M^a Dolores Real García**

Secretaría. Secretaría General de la Universitat de València, cargo ejercido por **D^a M^a Elena Olmos Ortega**

Vocal 2. Cámara Oficial de Comercio, Industria. Servicios y Navegación de València, representada por **D^a Ana Encabo Balbín**

Vocal 4. Gerencia de la Universitat de València, cargo ejercido por **D. Juan Vicente Climent Espí**

Vocal 6. Confederación Sindical de Comisiones Obreras del País Valencià (CCOO-PV), representada por **D. Arturo León López**

Vocal 8. Ayuntamiento de Paterna, representado por **D. Juan Antonio Sagredo Marco**

Vocal 10. Vicerrectorado de Investigación de la Universitat de València, cargo ejercido por **D. Carlos Hermenegildo Caudevilla**

Vocal 12. Vicerrectorado de Igualdad, Diversidad y Sostenibilidad de la Universitat de València, cargo ejercido por **D^a Elena Martínez García**

Vocal 14. Vicerrectorado de Internacionalización y Cooperación de la Universitat de València, cargo ejercido por **D. Carles Padilla Carmona**

Vocal 16. Generalitat Valenciana, representada por el vicepresidente ejecutivo de la Agencia Valenciana de la Innovación, **D. Andrés García Reche**

Vicepresidencia 2^a. Confederación Empresarial Valenciana, representada por **D. Salvador Navarro Pradas**

Vocal 1. Banco Santander, S.A., representado por **D. José Miguel Lorente Ayala**

Vocal 3. Dirección del Parc Científic de la Universitat de València, cargo ejercido por **D. Juan Antonio Raga Esteve**

Vocal 5. Presidencia del Consell Social de la Universitat de València, cargo ejercido por **D^a. María Emilia Adán García**

Vocal 7. Ayuntamiento de València, representado por **D. Carlos Galiana Llorens**

Vocal 9. Agencia Estatal Consejo Superior Investigaciones Científicas (CSIC), representada por **D. José Pío Beltrán Porter** (hasta el 16 de septiembre de 2019)

Vocal 11. Vicerrectorado de Economía e Infraestructuras de la Universitat de València, cargo ejercido por **D. Justo Herrera Gómez**

Vocal 13. Ayuntamiento de Burjassot, representado por **D. Rafael García García**

Vocal 15. Vicerrectorado de Estrategia, Calidad y Tecnologías de la Información de la Universitat de València, cargo ejercido por **D. Joaquín Aldás Manzano**

Vocal 17. Vicerrectorado de Empleo y Programas Formativos de la Universitat de València, cargo ejercido por **D^a M^a Adela Valero Aleixandre**

EQUIPO DE GESTION



1 Eva Alcaraz (Área Jurídica de la FPCUV) **2** Carmen Chisbert y Pilar Marí (Secretaría de Dirección del PCUV y Área Económica-Financiera de la FPCUV, respectivamente) **3** Vicent Clemente (Área de Operaciones de la FPCUV) **4** Luis Cortés (Área Económica-Financiera de la FPCUV) **5** Sergio De la Cruz (Área de Operaciones de la FPCUV) **6** Olga Dénia y Maria Iranzo (Área de Comunicación del PCUV y la FPCUV, respectivamente) **7** Ivonne Fuentes (Área de Operaciones de la FPCUV) **8** Pilar Martínez (Área Jurídica y Área de RRHH de la FPCUV) **9** Juan Antonio Raga (Dirección del PCUV) **10** Mariano Serra (Área TIC de la FPCUV) **11** Encarna Torres (Área de Operaciones de la FPCUV) **12** Fernando M^a Zárrega (Gerencia de la FPCUV).

Fundació Parc Científic Universitat de València

Presidenta D^a. María Vicenta Mestre Escrivà

MARIA ELENA|
OLMOS|ORTEGA

Secretaria D^a. María Elena Olmos Ortega

Firmado digitalmente por MARIA
ELENA|OLMOS|ORTEGA
Fecha: 2020.06.14 11:38:03 +02'00'

EQUIPO DE GESTION

Parc Científic de la Universitat de València

- **Dirección**
Juan Antonio Raga
- **Comunicación**
Olga Dénia
- **Secretaría de Dirección**
Carmen Chisbert

Fundació Parc Científic Universitat de València

- **Gerencia**
Fernando M^a Zárraga
- **Área de Operaciones**
Vicent Clemente
Encarna Torres
Ivonne Fuentes
Sergio De la Cruz
- **Área Jurídica**
Eva Alcaraz
Pilar Martínez
Encarna Torres
- **Área Económico-Financiera**
Luis Cortés
Pilar Marí
- **Área de RRHH**
Pilar Martínez
- **Área TIC**
Mariano Serra
- **Área de Marketing y Comunicación**
María Iranzo

Fundació Parc Científic Universitat de València

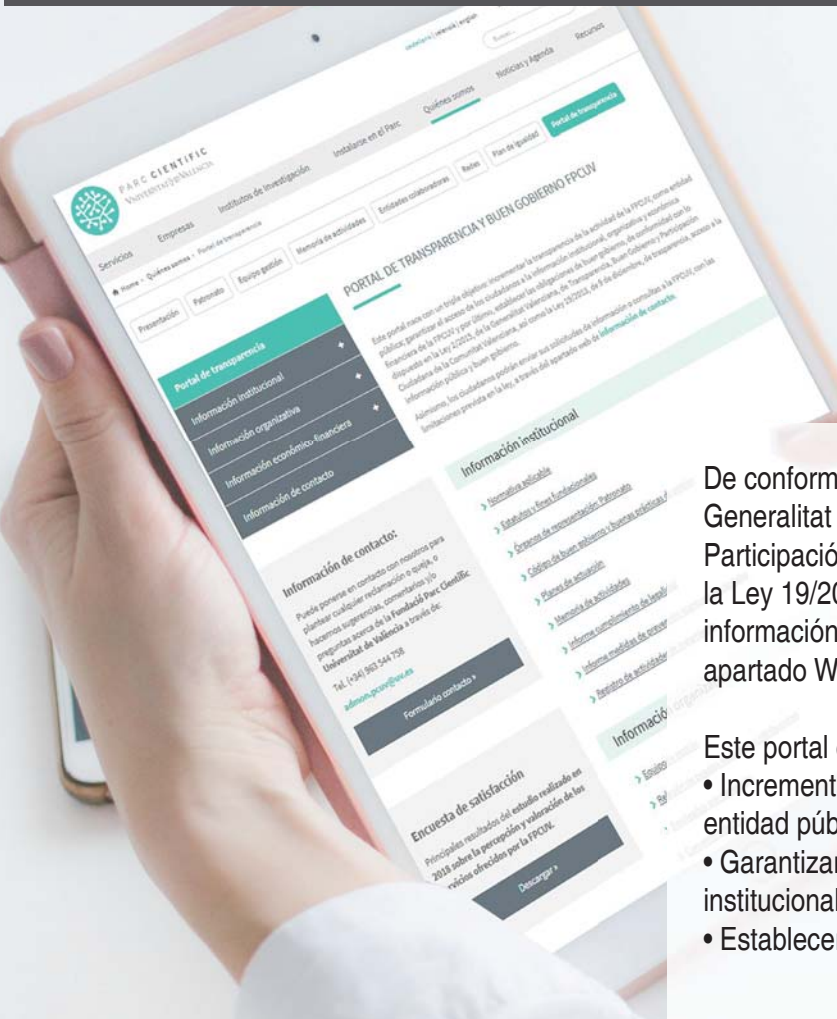
Presidenta D^a. María Vicenta Mestre Escrivà

MARIA ELENA|
OLMOS|ORTEGA

Firmado digitalmente por MARIA
ELENA|OLMOS|ORTEGA
Fecha: 2020.06.14 11:38:33 +02'00'

Secretaria D^a. María Elena Olmos Ortega

POLÍTICA DE TRANSPARENCIA



De conformidad con lo dispuesto en la Ley 2/2015, de la Generalitat Valenciana, de Transparencia, Buen Gobierno y Participación Ciudadana de la Comunitat Valenciana, así como la Ley 19/2013, de 9 de diciembre, de transparencia, acceso a la información pública y buen gobierno, la FPCUV tiene habilitado el apartado Web: **Portal de transparencia y Buen Gobierno**.

Este portal cumple un triple objetivo:

- Incrementar la transparencia de la actividad de la FPCUV, como entidad pública.
- Garantizar el acceso de los ciudadanos a la información institucional, organizativa y económica financiera de la FPCUV.
- Establecer las obligaciones de buen gobierno.

A partir del 9 de marzo de 2018, fecha de entrada en vigor de la Ley 9/2017, de 8 de noviembre, de Contratos del Sector Público, el Perfil de Contratante de la Fundació Parc Científic de la Universitat de València pasa a estar alojado en la Plataforma de Contratación del Sector Público (PCSP) del Ministerio de Hacienda y Administraciones Públicas. Por ello, el acceso a las actuaciones y procedimientos de contratación de esta entidad ha de realizarse a través de la misma en el siguiente **enlace**.

Entre la información sobre contratación promovida por la FPCUV a la que se podrá acceder a través de la PCSP se encuentra, entre otros:

- Anuncios de información previa
- Anuncios de licitación
- Anuncios de adjudicación
- Anuncios de procedimientos declarados desiertos
- Anuncios de modificación
- Anuncios de prórroga

No obstante, la página web que hasta el momento había sido el perfil de contratante de la FPCUV se mantiene en funcionamiento para que pueda seguir consultándose en ella los procedimientos de contratación. El contenido de la misma no tendrá validez jurídica, puesto que la publicación oficial y válida será la que se realice en el perfil de contratante alojado en la PCSP. De todos modos, en ella puede localizarse un resumen de las **licitaciones** realizadas así como de la **contratación menor de bienes, servicios y suministros**. La FPCUV ha dado cumplimiento a las obligaciones de publicidad para los contratos menores, previstas en los artículos 63.4 (perfil del contratante), 346 (Registro Contratos del Sector Público), artículo 347 (Plataforma de contratación del Sector Público) y artículo 335 (Sindicatura de Cuentas), todos ellos de la LCSP. En 2019 se han tramitado 7 procesos de licitación y se han suscrito 160 contratos menores.

POLÍTICA DE IGUALDAD

La Fundació Parc Científic Universitat de València ha obtenido el Visado de su Plan de Igualdad, y el sello FENT EMPRESA. IGUALS EN OPORTUNITATS. Ambos reconocimientos han sido conferidos por la Dirección General del Instituto Valenciano de las Mujeres, de la Vicepresidencia y Conselleria de Igualdad y Políticas Inclusivas de la Generalitat Valenciana.

El sello FENT EMPRESA. IGUALS EN OPORTUNITATS se configura como un Sello de Calidad que supone un reconocimiento a las empresas de la Comunitat Valenciana que destacan por la aplicación de políticas de igualdad, que han obtenido el visado de sus Planes de Igualdad. La vigencia de este Sello de Calidad está supeditada a la vigencia del visado del Plan de Igualdad de la Fundació Parc Científic Universitat de València, concedido para el periodo comprendido entre el 1 de febrero de 2018 y el 31 de enero de 2021.

Uno de los aspectos más destacados de la implantación de planes de igualdad en las empresas y entidades es el hecho de lograr incrementar la satisfacción de sus equipos así como desarrollar su pleno potencial humano. Por este motivo, la FPCUV actuará proactivamente animando a las empresas instaladas en el Parc Científic de la Universitat de València a definir sus políticas de igualdad de oportunidades entre mujeres y hombres a través de la aprobación de planes de igualdad.



Fundació Parc Científic Universitat de València

Presidenta D^a. María Vicenta Mestre Escrivà

MARIA ELENA|
OLMOS|ORTEGA

Firmado digitalmente por MARIA
ELENA|OLMOS|ORTEGA
Fecha: 2020.06.14 11:39:43 +02'00'

Secretaria D^a. María Elena Olmos Ortega

INICIATIVAS DE MEJORA

- EN INFRAESTRUCTURAS
- EN EQUIPAMIENTOS
- EN SERVICIOS

Fundació Parc Científic Universitat de València

Presidenta D^a. María Vicenta Mestre Escrivà

MARIA ELENA|
OLMOS|ORTEGA

Firmado digitalmente por MARIA
ELENA|OLMOS|ORTEGA
Fecha: 2020.06.14 11:40:08 +02'00'

Secretaria D^a. María Elena Olmos Ortega

INICIATIVAS DE MEJORA EN INFRAESTRUCTURAS



Adecuación y apertura del p rquing trasero



Renovaci n del sistema de contraincendios



Reparaci n de las cubiertas y fachadas de los edificios 1 y 3



Fundaci n Parc Cient fic Universitat de Val ncia

Presidenta D a. Mar a Vicenta Mestre Escriv 

MARIA ELENA|
OLMOS|ORTEGA
Secretaria D a. Mar a Elena Olmos Ortega

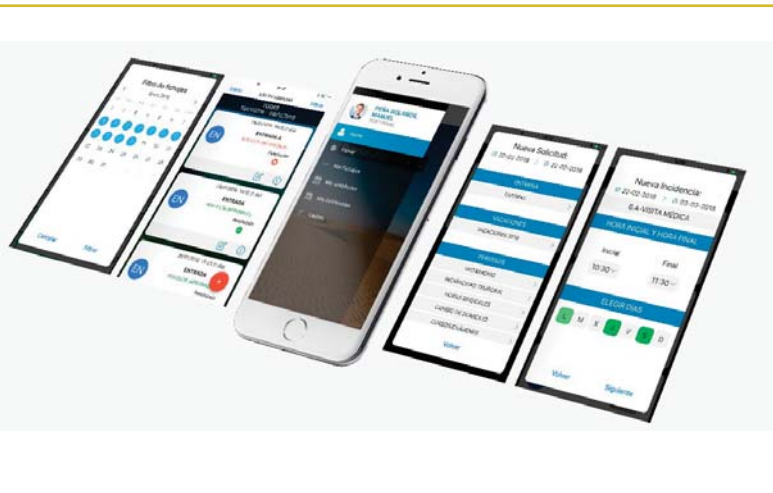
Firmado digitalmente por MARIA ELENA|OLMOS|ORTEGA
Fecha: 2020.06.14 11:40:29 +02'00'

INICIATIVAS DE MEJORA EN EQUIPAMIENTOS



Nuevos contadores de medición del consumo eléctrico

- ✓ Mejora la fiabilidad de la red mediante la detección de problemas antes de que ocurran.
- ✓ Optimización del consumo de energía y posibilidad de aplicación de prácticas de eficiencia energética.
- ✓ Recopilación y análisis de datos sobre el consumo de energía de cada área y para cada tipo de carga o circuito.
- ✓ Conocimiento preciso de los gastos del negocio mediante la asignación de los costos relacionados con la energía (identificación de oportunidades de ahorro).
- ✓ Uso de la información para implementar acciones destinadas a reducir el consumo de energía
- ✓ Monitorización del consumo de energía de sus inquilinos o clientes, estableciendo asignaciones de costes precisos
Mayor conciencia en el uso de la energía



Aplicación de sistema de gestión de fichaje del personal de la FPCUV

Con motivo de las modificaciones introducidas por el Real Decreto-ley 8/2019, de 8 de marzo, de medidas urgentes de protección social y de lucha contra la precariedad laboral en la jornada de trabajo, concretamente en el art. 34.9 del Real Decreto Legislativo 2/2015, de 23 de octubre, por el que se aprueba el Texto Refundido de la Ley del Estatuto de los Trabajadores, en materia de registro de la jornada laboral, se ha instalado una máquina de fichaje biométrica en la planta baja del Edificio 1 para la plantilla de la FPCUV. Este sistema se conecta a una plataforma on-line de gestión horaria (vacaciones, permisos e incidencias)

INICIATIVAS DE MEJORA EN EQUIPAMIENTOS



Sistema de retransmisión de video *online* para Sala de Juntas y Auditorium Marie Curie

La Sala de Juntas y el Auditorio Marie Curie han sido dotadas con un sistema de transmisión en directo vía internet para facilitar la accesibilidad al tiempo que multiplicar la difusión de las jornadas y talleres que se programen en estas instalaciones. Esta acción forma parte del **Programa Transforma 2019**, un proyecto piloto de transformación digital que ha puesto en marcha la Fundació Parc Científic Universitat de València (FPCUV) para la mejora en la gestión de servicios.

Tras una primera fase de diagnóstico, la propuesta del plan de acción para la implantación del Plan de Transformación Digital de la FPCUV, que ha contado con el apoyo económico del Instituto Valenciano de Competitividad Empresarial (IVACE), ha sugerido, entre las actuaciones prioritarias, la dotación, en estos dos espacios comunes, de un sistema de retransmisión de video en directo y por internet de los eventos, talleres y formaciones realizados en el área empresarial del parque científico, lo que potenciará la difusión y accesibilidad de este tipo de acciones a un público más general.

Este sistema permite transmitir un evento en directo mientras simultáneamente se graba una versión maestra de mayor calidad para su edición. Tanto las empresas instaladas en el PCUV, como aquellas entidades externas que soliciten el uso de ambas salas, podrán hacer uso de esta cobertura audiovisual en *streaming*.

Fundació Parc Científic Universitat de València

Presidenta D^a. María Vicenta Mestre Escrivà

MARIA ELENA|
OLMOS|ORTEGA
Secretaria D^a. María Elena Olmos Ortega

Firmado digitalmente por MARIA
ELENA|OLMOS|ORTEGA
Fecha: 2020.06.14 11:41:17 +02'00'

INICIATIVAS DE MEJORA EN SERVICIOS

Nuevo servicio de vending. Productos más saludables



El compromiso de la FPCUV con la alimentación sana y saludable de los miembros de ESPAI PCUV se ha visto reflejado desde el 2 de septiembre en las máquinas expendedoras de vending. Desde este mes, ya pueden adquirirse productos saludables, como fruta, yogures, gazpachos, frutos secos horneados, barritas energéticas, sandwiches vegetales, bocadillos tradicionales y productos 100% sin azúcar, entre otros. Por lo que respecta al café, se ha hecho una apuesta por el comercio justo exigiendo que el café que ofrecen estas máquinas cuente con su correspondiente certificado Fairtrade. Además, permiten servirlo en la taza del cliente con el fin de reducir la generación de residuos. Esta opción, además, es más económica para el consumidor. Por último, se ha ubicado en el comedor un horno para poder calentar cualquier bocadillo.

Contenedores para la separación clasificada de residuos



Dentro de la política medioambiental del Parc Científic, se han dispuesto contenedores específicos en todos los edificios para la recolección de residuos de pilas, papel y plástico para que sean retirados por un gestor autorizado.

Fundació Parc Científic Universitat de València

Presidenta D^a. María Vicenta Mestre Escrivà

MARIA ELENA|
OLMOS|ORTEGA

Secretaria D^a. María Elena Olmos Ortega

Firmado digitalmente por MARIA
ELENA|OLMOS|ORTEGA
Fecha: 2020.06.14 11:41:39 +02'00'

PROYECTOS DE LA FPCUV

1. EXPOCIÈNCIA
2. GLOBALTECH
3. IMPLANTA
4. PCUV, 10 AÑOS DE INMEDIACIÓN
5. PROGRAMA DE IMPULSO AL DESARROLLO EMPRESARIAL
6. VLC / STARTUP 2019
7. TECNOCELDAS
8. TRANSFORMA 2019
9. PROGRAMA DE IDENTIFICACIÓN Y CARACTERIZACIÓN DE LAS EMPRESAS INNOVADORAS DE LA COMUNITAT VALENCIANA
10. CONSORCIOS H2020
11. FOROS INNOTRANSFER Y PREMIOS REPCV
12. AGROINNCUBA
13. LANDING REDEMPRENDIA

Fundació Parc Científic Universitat de València

Presidenta D^a. María Vicenta Mestre Escrivà

MARIA ELENA|
OLMOS|ORTEGA

Firmado digitalmente por MARIA
ELENA|OLMOS|ORTEGA
Fecha: 2020.06.14 11:42:01 +02'00'

Secretaria D^a. María Elena Olmos Ortega

A photograph showing several children at a science event. In the foreground, a boy in a green jacket is stretching a long, bright green strand of slime. To his left, another boy in a grey sweater is also working with green slime. In the background, a girl in a pink shirt is holding up a blue strand of slime. They are gathered around a table with various science supplies like bottles and containers. A red and white striped barrier is visible behind them.

PROYECTOS DE LA FPCUV: EXPOCIÈNCIA

La difusión social de la Ciencia y la Tecnología es parte de los objetivos estratégicos del PCUV, y periódicamente se promueven desde el Parc Científic actuaciones para dar a conocer al público en general los diferentes centros que lo integran. Dentro de este conjunto de actividades, destaca por la gran afluencia de público la jornada de puertas abiertas **EXPOCIENCIA**, donde, en un ambiente lúdico, se muestra a miles de ciudadanos las infraestructuras y actividades del Parc en su vertiente científico-académica y empresarial.

Este proyecto, subvencionado por la Generalitat Valenciana, es una realidad que se ha consolidado a lo largo de 11 años en los que cada edición ha sido un éxito de asistencia (más de 4.000 asistentes en esta edición de 2019) y de gran impacto mediático para el PCUV.

Fundació Parc Científic Universitat de València

Presidenta D^a. María Vicenta Mestre Escrivà

MARIA ELENA|
OLMOS|ORTEGA

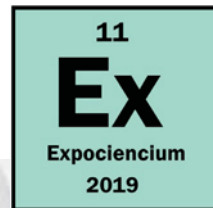
Firmado digitalmente por MARIA
ELENA|OLMOS|ORTEGA
Fecha: 2020.06.14 11:42:22 +02'00'

Secretaria D^a. María Elena Olmos Ortega

PROYECTOS DE LA FPCUV: EXPOCIÈNCIA



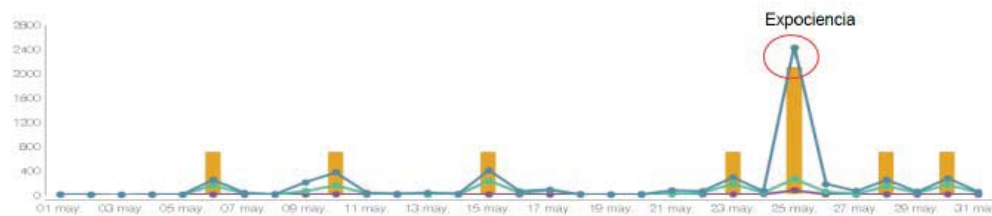
Renovación del programa de actividades. El tema central para esta IX edición versó sobre el 150 Aniversario de la Tabla Periódica de los Elementos Químicos (Dimitri Mendeléyev en 1869). En honor al creador de la tabla, se creó expresamente un nuevo elemento simbólico para esta ocasión especial, que se utilizó junto con la imagen corporativa: el Expociencium.
Todas las actividades en <https://expociencia.uv.es/>



Desarrollo de un Sistema Interactivo de Información y Guiado para Expociencia. La configuración de las actividades de 2019 se estructura a través de un sistema gestor de contenidos y a través de una aplicación móvil sobre sistemas Android e IOS. Cuenta con un sistema de búsqueda de actividades mediante un mapa interactivo integrado en OpenStreetMaps.



Promoción del evento a través de las redes sociales. Además del propio canal de Facebook de Expociencia, se ha aumentado la difusión del evento a través de las redes del Parc Científic de la Universitat de València -Twitter, Youtube, Instagram, LinkedIn y Google Plus-. Se utilizaron los servicios de emisión en directo de Instagram con el objetivo de que los usuarios pudieron interactuar y estar informados en tiempo real de las actividades que transcurrían.



Interacción con la cuenta de Instagram del PCUV en mayo de 2019

PROYECTOS DE LA FPCUV: GLOBALTECH

Según el resultado de las encuestas realizadas por la FPCUV a las empresas instaladas en el Parc Científic, un tercio de las mismas comercializan sus productos o servicios en mercados internacionales. A la vista de estos resultados y del actual contexto mundial marcado por la globalización de la economía, la FPCUV ha puesto en marcha **GLOBALTECH**, dirigido a empresas de base tecnológica e innovadoras, y en especial, a las empresas instaladas en el Parc Científic. Este programa, que cuenta con el apoyo de la Generalitat Valenciana, persigue:

- **Impulsar la internacionalización de las empresas innovadoras y/o científico-técnicas** y potenciar su negocio en el exterior, dando respuesta a las necesidades detectadas de formación e información, en materia de internacionalización.
- **Asesorar y acompañar a dichas empresas en el diseño de su hoja de ruta hacia la internacionalización**, teniendo en cuenta las particularidades intrínsecas a su actividad de I+D+i.
- **Potenciar la dimensión internacional del propio Parc Científic** a través de la mayor participación en proyectos internacionales y europeos, la atracción de empresas tecnológicas extranjeras, la captación de talento, etc. y que puede ser fruto del mayor grado de internacionalización de las entidades instaladas en el propio Parc Científic.

PROYECTOS DE LA FPCUV: GLOBALTECH

- ✓ **Realización de tres talleres prácticos en materia de internacionalización.** Estos talleres han sido de utilidad tanto para aquellas empresas que aún no han exportado, como para aquellas que ya están iniciadas en los mercados exteriores. Desde un enfoque teórico-práctico y de aplicación inmediata, los talleres han girado alrededor de los siguientes ejes de internacionalización:
 - i. **Estrategia general y offline**
 - ii. **Estrategia online**
 - iii. **Estrategia de alianzas**

- ✓ **Asistencia técnica personalizada.** Un total de **15 empresas** del Parc Científic ha recibido este asesoramiento personalizado de la mano de los expertos con el fin de diseñar la hoja de ruta hacia la internacionalización. Los temas abordados han sido, entre otros, la minimización de riesgos en el proceso de internacionalización de las empresas; acceso a recursos de interés para la comercialización y desarrollo de nuevos productos y servicios; y fomento de alianzas estables entre las empresas del Parc Científic, así como con empresas internacionales, otros parques científicos y universidades, así como con otras empresas y entidades haciendo uso de las distintas modalidades de alianzas estratégicas, etc.

- ✓ **Elaboración de guías sobre cada una de las temáticas tratadas en los talleres: *Estrategia general y offline*, *Estrategia online* y *Estrategia de alianzas*.** Estas tres publicaciones digitales serán accesibles desde la web del PCUV: <https://www.pcuv.es/es/recursos/publicaciones>

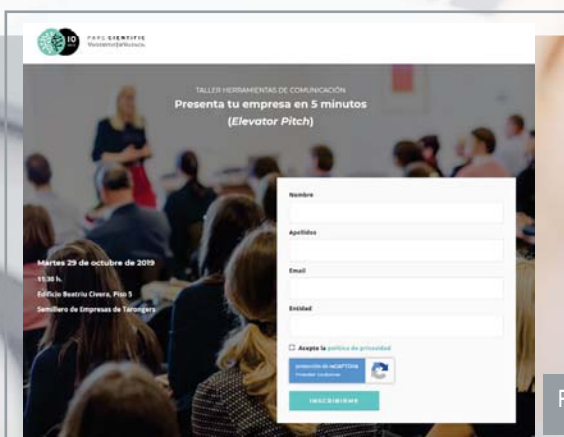


PROYECTOS DE LA FPCUV: **IMPLANTACIÓN DE HERRAMIENTAS DE MARKETING DIGITAL EN EL PCUV (IMPLANTA)**

El Programa **Implantación de Herramientas Integrales de Marketing Digital en el Parc Científic de la Universitat de València (IMPLANTA)** ha llevado a cabo acciones para desarrollar los principales objetivos de la estrategia digital de la FPCUV. Dicho programa ha contado con el respaldo de la Generalitat Valenciana. Para implementar la citada estrategia digital se ha empleado la metodología *Inbound Marketing* (marketing de atracción). Todas las acciones de comunicación digital se han apoyado en el uso de Hubspot Marketing Hub, software integral de marketing todo en uno

Incremento de la tasa de conversión de la web

- Nuevos formularios para la suscripción a eventos
- Generación de nuevos contenidos TOFU, MOFU y BOFU para la web. Estas son las siglas de Top, Middle y Bottom of the funnel, y hacen referencia a la fase del embudo de conversión a la que va orientada la estrategia *Inbound*. Con este propósito, se ha combinado la producción de contenidos *Premium* gratuitos (ebooks) con recursos TOFU y MOFU (con contenido más ligero), para conseguir atraer nuevos leads que estén todavía en una fase inicial del embudo o funnel para poder ir madurándolos posteriormente.
- *Workflows* automatizados. El proceso de maduración de *leads* lo hemos desarrollado a través de la puesta en marcha de automatizaciones a través de las cuales se le ha ido proporcionándole a nuestro contacto información relevante en función de sus intereses y de su estado dentro de nuestro embudo de conversión, monitorizado por plataforma Hubspot.



Página landing diseñada para jornadas formativas y eventos

PROYECTOS DE LA FPCUV: **IMPLANTACIÓN DE HERRAMIENTAS DE MARKETING DIGITAL EN EL PCUV (IMPLANTA)**



Incremento del tráfico orgánico de la web

- Se ha implantado una optimización SEO para incrementar el tráfico de la web.
- El número de visitas a la web se ha incrementado en un 20%.
- La duración media de los usuarios en la página ha pasado de 1,45' al cierre de 2018 a 3,44', incrementándose en un 113%.
- Se han trabajado las *keywords* objetivo fijadas en la estrategia digital de la FPCUV. Las *keywords long-tail*, aquellas que tienen menos búsquedas pero que están menos competidas y son más fáciles de colocar en una buena posición en los resultados de búsqueda, se han seguido utilizando como base para la creación de los contenidos de la sección de noticias y actualidad.
- Se han propuesto nuevas oportunidades de palabras clave para la optimización de contenidos.



Incremento de la visibilidad y notoriedad del Parc Científic en su entorno digital

- Ampliando la oferta de eventos, talleres y cursos
- Incremento de alcance en las redes sociales del PCUV
- Incremento de la notoriedad del PCUV a través de la interacción con referentes en el ámbito de la I+D+i.

	CONTACTOS INTERNOS	CONTACTOS EXTERNOS
2018	138	183 (+33%)
2019	471	694 (+47%)

PROYECTOS DE LA FPCUV: PCUV, 10 AÑOS DE INNOMEDIACIÓN

El proyecto **PCUV, 10 AÑOS DE INNOMEDIACIÓN** desarrolla el papel del Parc Científic de la Universitat de València como agente de dinamización territorial. Como entidad de innomediación –usando la terminología de la Agenda Industria 4.0–, permite activar las relaciones entre empresas y agentes de conocimiento y tecnología y facilita que la masa crítica de empresas participe de los procesos de innovación y de evolución hacia la cultura de la digitalización en el sector industrial con el fin de hacerla sostenible, inteligente e integradora. Este proyecto, que ha contado con el apoyo de la Generalitat Valenciana, se ha basado en un plan de comunicación centrado en presentar la notoriedad del PCUV como ecosistema de innovación.



Conferencias impartidas por referentes internacionales de la transformación digital y la economía del conocimiento

- El químico francés **Jean Marie Lehn** (Nobel de Química 1987), el físico francés **Serge Haroche** (Nobel de Física 2012) y el químico orgánico neerlandés **Ben Feringa** (Nobel de Química 2016). Este encuentro, en el que estudiantes e investigadores han planteado preguntas a los tres Nobel, ha sido organizado por el Instituto de Ciencia Molecular (ICMol) de la Universitat de València, junto con el impulso de la Fundación Premios Jaume I y la colaboración de la Fundació Parc Científic Universitat de València.
- **Nuria Oliver**, ponente invitada en el acto institucional del 10 aniversario. Científica informática, es responsable del departamento de Ciencia de Datos en Vodafone. Ingeniera en telecomunicaciones y doctora por el Media Lab del Instituto Tecnológico Massachusetts, esta científica emprendedora es referente internacional en el uso del big data para el análisis del comportamiento humano y el bien social.
- **Iván Martí Vidal**, doctor en Física por la Universitat de València (2008), impartió una conferencia sobre la primera fotografía de las intermediaciones del horizonte de sucesos de un agujero negro.. Gracias a su algoritmo “PolConvert”, el telescopio ALMA pudo unirse al proyecto Event Horizon Telescope (EHT) en un tiempo récord y con un presupuesto mínimo, convirtiéndose en el elemento más sensible de todo el EHT y permitiendo obtener la primera imagen de un agujero negro.
- **Hervé Falciani**, ex informático del banco HSBC y presidente de la Asociación Tactical Whistleblower, asociación sin ánimo de lucro cuya misión es promover la ética y la seguridad institucional mediante la investigación y la aplicación de tecnologías como el blockchain, participo en el I Congreso Nacional de Responsabilidad Social y Cooperativismo celebrado en el PCUV. Es coautor del eBook de Cyberseguridad publicado por el PCUV.

PROYECTOS DE LA FPCUV: PCUV, 10 AÑOS DE INNOMEDIACIÓN

✓ Edición de píldoras informativas audiovisuales

Dado el poder divulgador de los vídeos, la FPCUV ha editado 4 piezas audiovisuales que reflexionan en torno a la esencia del PCUV, la apuesta de los órganos directivos de la UV por este ecosistema de innovación, los logros conseguidos por las empresas instaladas y los objetivos marcados hace 10 años por los patronos fundadores de la FPCUV.




✓ Creación de una página web: <https://www.pcuv.es/es/decimo-aniversario>. En ella se incluyen:

- los **videos** editados
- el **programa de actos** enmarcados en la promoción de los 10 años de innovación del Parc Científic
- una **cronología** de hitos conseguidos en este tiempo
- un recopilatorio de **noticias/reportajes de medios de comunicación** que se han hecho eco de esta efeméride.

✓ Edición de un informe impreso de análisis del estado y rendimiento de las empresas instaladas (2008-2018)

Estudio sobre el estado y rendimiento de las 201 compañías que se han ubicado en el PCUV estos 10 años realizado por la Fundació Parc Científic Universitat de València para dar difusión al perfil singular de las empresas instaladas. Sus conclusiones justifican el por qué el PCUV se ha consolidado en estos últimos 10 años como un ecosistema de innovación, catalizador de la economía valenciana basada en el conocimiento e intensiva en tecnología.

Este informe está accesible para su descarga en formato PDF en la web del Parc Científic de la Universitat de València (<https://www.pcuv.es/empresas/informe-empresas-decimo-aniversario>). Además, la FPCUV ha editado 500 copias para su difusión en papel.



PROYECTOS DE LA FPCUV: PROGRAMA DE IMPULSO AL DESARROLLO EMPRESARIAL (PIDE)

Por cuarto año consecutivo la FPCUV ha llevado a cabo un estudio estadístico de las empresas y entidades alojadas en el mismo. Esta investigación se enmarca en el **Programa de Impulso al Desarrollo Empresarial (PIDE)**, que cuenta con el apoyo de la Generalitat Valenciana. Al igual que el año pasado, el informe PIDE se subdivide en dos áreas. Por un lado, cuenta con un primer estudio que define el perfil de las empresas instaladas en el PCUV y, por otro lado, aborda la percepción y valoración que tienen las empresas sobre los servicios del parque. Este año, como novedad, se han añadido análisis estadísticos multivariados para profundizar más en la relación entre las variables objeto de estudio.



Realización de la encuesta a las empresas instaladas en el Área Empresarial del PCUV. El diseño se ha realizado con el fin de:

- Conocer mejor las características de las empresas instaladas en el PCUV, con el fin de planificar estrategias para apoyar su desarrollo.
- Identificar casos de éxito, así como mejores prácticas empresariales.
- Proponer soluciones innovadoras en temas transversales como la financiación, la formación, la innovación, la internacionalización y el marketing
- Propiciar el diálogo y contacto entre todos los actores del ecosistema empresarial: administraciones, empresas, emprendedores, entidades financieras, fondos de inversión, particulares y sociedad en general
- Mejorar la visibilidad y conocimiento, en su entorno, de las empresas ubicadas en el PCUV
- Conocer la percepción y valoración que tienen las empresas del PCUV para mejorar la oferta de valor del mismo.

PROYECTOS DE LA FPCUV: VLC / STARTUP



VLC / STARTUP 2019, programa de emprendimiento innovador que cuenta con el apoyo de la Generalitat Valenciana, persigue el desarrollo de empresas innovadoras y/o de base tecnológica en el entorno de la Universitat de València. Para este fin se pone a disposición de startups y spin-offs espacios en parque y se facilita el acceso a los diferentes programas de apoyo al emprendedor de las entidades y organismos colaboradores.

Esta quinta edición han sido seleccionadas las compañías **Overgenes** (desarrollan tests genéticos para resolver tolerancias alimenticias y farmacogenéticas), **Brainsight A.I.** (un asistente virtual para personalizar viajes turísticos usando IA), **Doitplenoptic** (especialista en el diseño y desarrollo de cámaras de imagen 3D plenóptica para instrumentos de observación) y **Arthex Biotech** (desarrolladora de uno de los primeros tratamientos para la distrofia miotónica tipo 1 (DM1)). Las dos últimas son empresas impulsadas, respectivamente, por equipos investigadores de los Departamentos de Física y de Genética de la Universitat de València.

Fundació Parc Científic Universitat de València

Presidenta D^a. María Vicenta Mestre Escrivà

MARIA ELENA|
OLMOS|ORTEGA

Firmado digitalmente por MARIA
ELENA|OLMOS|ORTEGA
Fecha: 2020.06.14 11:46:01 +02'00'

Secretaria D^a. María Elena Olmos Ortega

PROYECTOS DE LA FPCUV: **TECNOCELDAS**

El proyecto **TECNOCELDAS** pretende analizar las posibilidades que presenta el concepto de tecnocelda como eje de innovación territorial en la Comunitat Valenciana, configurándose como “micro-espacios” de innovación vinculados al PCUV que puedan ser capaces de catalizar el emprendimiento innovador y la transferencia de tecnología en entornos alejados de los grandes núcleos urbanos.

Este proyecto de investigación, que cuenta con el apoyo de IVACE, pretende lanzar dos experiencias piloto, a modo de *living-labs*, en diferentes enclaves geográficos de la provincia de Valencia (Ontinyent y Gandia) para analizar el grado de impacto en el tejido socioeconómico que tendrían dentro del territorio en el que se circunscriben, así como el efecto incentivador del emprendimiento innovador que son capaces de generar.

Fundació Parc Científic Universitat de València

Presidenta D^a. María Vicenta Mestre Escrivà

MARIA ELENA|
OLMOS|ORTEGA

Firmado digitalmente por MARIA
ELENA|OLMOS|ORTEGA
Fecha: 2020.06.14 11:46:23 +02'00'

Secretaria D^a. María Elena Olmos Ortega

PROYECTOS DE LA FPCUV: **TRANSFORMA 2019**

TRANSFORMA 2019 cuenta con dos líneas de actuación. Por un lado, ha consistido en acciones de divulgación y dinamización de la industria 4.0, teniendo como temática prioritaria la divulgación de resultados de la investigación en transformación digital que realiza la Universitat de València o sus Institutos de Investigación. Por otro lado, se ha puesto en marcha un prototipo o proyecto piloto de transformación digital, enmarcado en la actividad de la entidad gestora del área empresarial del PCUV, para la mejora en la entrega de servicios. Este proyecto cuenta con el apoyo de IVACE.



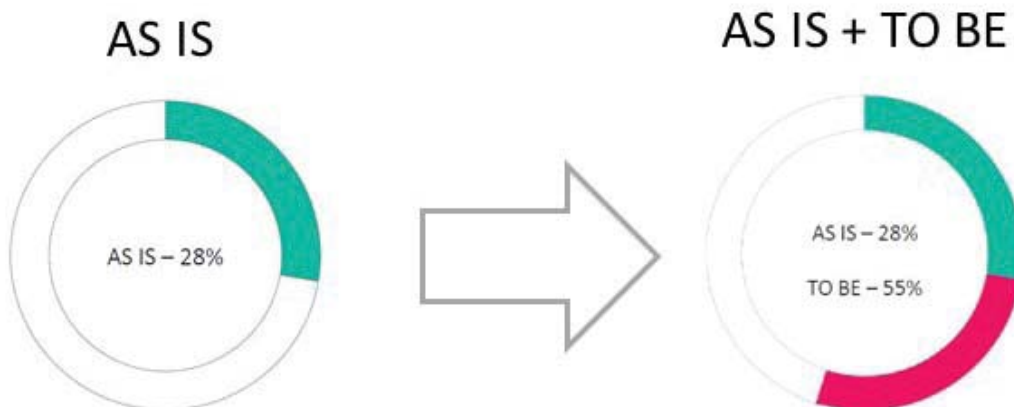
Durante el proyecto se ha editado el ebook ***Ciberseguridad. El reto del siglo XXI***, publicación digital que fue presentada en una jornada divulgativa abierta al público y donde acudieron como ponentes los principales autores.

Coordinados por Emilio Soria, catedrático de Ingeniería Electrónica e investigador principal del grupo de I+D Intelligent Data Analysis Laboratory (IDAL) de la Universitat de València, esta publicación actúa a modo de guía didáctica sobre los diferentes tipos de ciberataques que se producen diariamente en nuestro entorno. En él participan **Óscar Padial**, perito forense y socio gerente del Instituto Valenciano de Ciberseguridad y Telemática; **Hervé Falciani**, profesional del blockchain y presidente de la Asociación Tactical Whistleblower; **José Torres**, subdirector de l'Escola Tècnica Superior d'Enginyeria y profesor titular del departamento de Ingeniería Electrónica; investigadores del grupo IDAL de la Universitat de València así como responsables de la empresa especializada en Tecnologías de la Información Mobiliza Academy, entre otros.

Desde la publicación del ebook, el 20 de noviembre de 2019, se han contabilizado **265 descargas** de este contenido digital.

PROYECTOS DE LA FPCUV: **TRANSFORMA 2019**

Durante el proyecto se ha finalizado la fase piloto de evaluación del estado actual de madurez digital de la FPCUV y se ha identificado el estado futuro para la evolución, plasmando esta hoja de ruta en un plan de digitalización. Como actuación prioritaria del plan, atendiendo a las propuestas de mejora relacionadas con la entrega de servicios al cliente, se ha dotado a la Sala de Juntas y el Auditorium del PCUV de un sistema de retransmisión de video on-line, por internet en directo, de los eventos, talleres y formaciones realizados en el área empresarial de la PCUV, lo que potenciara la difusión y accesibilidad de este tipo de acciones a un público más general.



PROYECTOS DE LA FPCUV: PROGRAMA DE IDENTIFICACIÓN Y CARACTERIZACIÓN DE LAS EMPRESAS INNOVADORAS DE LA COMUNITAT VALENCIANA (PICEI)

El Programa de Identificación y Caracterización de las Empresas Innovadoras de la Comunitat Valenciana (PICEI) ha llevado a cabo una investigación para identificar y caracterizar la actividad empresarial innovadora que se desarrolla en las provincias de Alicante, Castellón y Valencia. Para llevar a cabo este informe, que cuenta con el apoyo de IVACE, se ha contado con la participación de las cuatro entidades gestoras del resto de parques científicos valencianos. Los principales indicadores han sido:

43 empresas participantes, de 256 identificadas = 56% de participación



5 parques científicos

4 entidades colaboradoras



2 dinámicas de grupo

con representantes de los parques y de las entidades colaboradoras

Realización de la encuesta con 52 preguntas

Más de 1.800 horas de dedicación del personal de los parques y contratado para el desarrollo del Programa

Fundació Parc Científic Universitat de València

Presidenta D^a. María Vicenta Mestre Escrivà

MARIA ELENA|
OLMOS|ORTEGA

Firmado digitalmente por MARIA ELENA|OLMOS|ORTEGA
Fecha: 2020.06.14 11:47:27 +02'00'

Secretaria D^a. María Elena Olmos Ortega

PROYECTOS DE LA FPCUV: **CONSORCIOS H2020**

La FPCUV, en alianza con el Vicerrectorado de Innovación y Transferencia a través del Servei d'Investigació i Innovació y de su Sección de I+D+i Internacional de la Universitat de València, ha organizado varios encuentros para dar a conocer los desafíos y oportunidades de financiación bajo el programa H2020. El objetivo general de las jornadas del programa **CONSORCIOS H2020** ha sido acercar el mundo empresarial a la Universitat de València (UV) con el fin de establecer las bases para futuras colaboraciones en materia científica-tecnológica y para, en fases posteriores, participar conjuntamente en convocatorias de proyectos de colaboración internacional de ámbito europeo.

Las jornadas, de 4 horas de duración, han consistido en *workshops* destinados a 20-40 personas, procedentes de grupos de investigación de la UV y empresas potencialmente susceptibles de participar en proyectos de I+D+i internacional. Tras una explicación general de los retos, oportunidades y procedimientos para acceder a los programas de financiación H2020, se ha presentado un caso de éxito de colaboración Universidad – Empresa, a modo de ejemplo de buena práctica y de mecanismos de colaboración. A continuación, se han organizado mesas de trabajo (5-7 personas) con el objetivo de analizar potenciales sinergias y áreas de interés entre los asistentes, teniendo en cuenta próximas convocatorias. En 2019 se ha actuado sobre 2 ejes temáticos:

Agrotecnología y ecoinnovación	Industria creativas y culturales
Campus de Burjassot-Paterna	Campus de Tarongers
25 personas asistentes	50 personas asistentes



PROYECTOS DE LA REPCV: FOROS INNOTRANSFER Y PREMIOS REPCV



Como parte de la Red de Parques Científicos Valencianos, la FPCUV ha participado en la organización de dos acciones impulsadas por la rePCV. La primera de ellas ha sido la celebración en 2019 de dos foros sectoriales de ámbito autonómico para reforzar la difusión de los resultados de la investigación desarrollada por las universidades públicas valencianas en los ámbitos de especialización identificados en la RIS3-CV: Industria 4.0 y Salud y Biotecnología. Puede accederse a la programación de los **FOROS INNOTRANSFER** en el siguiente enlace: <https://innotransfer.org/>. En nuestro caso, el Parc Científic de la Universitat de València ha acogido en el auditorio Marie Curie la celebración del Foro Innotransfer-Biotech, evento que se celebró el 29 de noviembre de 2019.

El otro proyecto conjunto de esta red ha sido la organización de los **I PREMIOS DE LA REPCV**, acción dirigida a reconocer la actividad de las empresas más innovadoras vinculadas a los parques científicos de la Comunitat Valenciana en torno a tres ejes: Colaboración Empresa-Universidad, Startup y Spin-off. La empresa ganadora en la categoría 'Colaboración Empresa-Universidad' fue Innceinmat, instalada en el Parc Científic de la Universitat de València.



El equipo de Innceinmat llega a la entrega de los I Premios de la rePCV

Fundació Parc Científic Universitat de València

Presidenta D^a. María Vicenta Mestre Escrivà

MARIA ELENA|
OLMOS|ORTEGA

Firmado digitalmente por MARIA
ELENA|OLMOS|ORTEGA
Fecha: 2020.06.14 11:48:17 +02'00'

Secretaria D^a. María Elena Olmos Ortega

PROYECTOS DE LA FPCUV: **AGROINNCUBA**

La red Agroinncuba, en la que participan 9 incubadoras y parques científicos de Iberoamérica y cuenta con el apoyo del Programa Iberoamericano de Ciencia y Tecnología para el Desarrollo (CYTED) realizó balance de los proyectos ejecutados y fijó los objetivos para 2020 durante su encuentro anual en la ciudad colombiana de Medellín.

Por lo que respecta a formación, hasta la fecha han publicado un **Manual de Buenas Prácticas** y un **Catálogo de la Oferta Científico-Tecnológica**. Además, han editado un programa formativo audiovisual compuesto de **10 videotutoriales para gestores de parques científicos e incubadoras universitarias**, y han publicado **dos ebooks** sobre posicionamiento y percepciones para empresas agroalimentarias innovadoras.

Paralelamente, han desarrollado otras dos iniciativas aprovechando la internacionalidad de la red. Por un lado, han puesto en marcha un programa de landing internacional, en el que ya han participado diez empresas. Y, por otro lado, han impulsado una plataforma de proyectos internacionales de colaboración.

Empresas apoyadas por parte de la FPCUV y de la Red AGROINNCUBA en la participación del programa de landing internacional de CYTED:

empresa	origen de su sede	destino
Q'omer Bioactive Ingredients	Parc Científic de la Universitat de València	Parque Biopacífico
Content Software	Parc Científic de la Universitat de València	Bioincuba (Universidad Peruana Cayetano Heredia)
Saberr	Parque Científico-Tecnológico de Rosario	Parc Científic de la Universitat de València

PROYECTOS DE LA FPCUV: REDEMPRENDIA LANDING

El Programa REDEMPRENDIA LANDING pretende promover la internacionalización de empresas y el intercambio de experiencias y buenas prácticas entre profesionales del emprendimiento. Los participantes proceden de las Universidades de Redemprendia o de sus programas de emprendimiento, incubadoras, aceleradoras o parques científicos/ tecnológicos. Apoya estancias internacionales de al menos una semana, durante las cuales se desarrolla un plan de trabajo que normalmente consiste en actividades comerciales y prospección de mercado (en el caso de empresas) y de intercambio de conocimiento y buenas prácticas (en el caso de profesionales). Asimismo, el programa pretende ofrecer a las empresas la oportunidad para abrir mercados y conocer localmente las mejores estrategias de desarrollo de negocio internacional.

Empresas apoyadas por parte de la FPCUV en la participación del programa de landing internacional de RedEmprendia:

empresa	origen de su sede	destino
Drawfolio	Parc Científic de la Universitat de València	Parque E, de la Universidad de Antioquia
ValGenetics	Parc Científic de la Universitat de València	INOVISA, de la Universidad Lisboa
Data Educ	Parque SUPERA, de la Universidad de Sao Paulo	Parc Científic de la Universitat de València
Bioincuba	incubadora de empresas peruana vinculada a la Universidad Peruana Cayetano Heredia	Parc Científic de la Universitat de València

CONTRATOS Y CONVENIOS GESTIONADOS POR LA FPCUV EN 2019

Más de
200
documentos
contractuales

- Convenios de colaboración reguladores de la cesión de espacios en el PCUV
- Adendas de modificación a dichos convenios
- Resoluciones de convenios o contratos
- Contratos diversos: de bienes, servicios, suministros, arrendamientos, etc.
- Convenios de colaboración
- Informes
- Instrucciones internas

8
convenios y
acuerdos de
colaboración
suscritos con
otras entidades
en cumplimiento de los
fines fundacionales

- Convenio de colaboración con el **IVACE** para impulsar la transferencia de conocimientos y tecnología entre la Universidad y la Empresa; y dar soporte al emprendimiento innovador.
- Convenio de colaboración con el Comité Organizador **Longevity World Forum** para la realización de dicho foro.
- Acuerdo de colaboración con **ADEIT** para el desarrollo del “Programa de Formación de Titulados universitarios en empresas o instituciones”.
- Convenio de colaboración con **Redemprendia, Fundación Parque Científico de Madrid, Universidad de Coimbra y Universidad de São Paulo** para el desarrollo del proyecto “Redemprendia Landing.”
- Convenio con el **Ayuntamiento de Paterna** para el desarrollo de un programa de renovación, mejora y modernización del PCUV. Año 2019.
- Convenio de colaboración con la **Cámara Oficial de Comercio, Industria, Servicios y Navegación de Valencia** para el desarrollo del arbitraje y mediación.
- Convenio de colaboración entre el Comité Organizador del **Congreso Spanish Meeting on Oligonucleotide Therapeutics**.
- Convenio de colaboración para la participación de universidades y otras entidades en la **Plataforma de Emprendimiento ‘Santander X’**.

Fundació Parc Científic Universitat de València

Presidenta D^a. María Vicenta Mestre Escrivà

MARIA ELENA|
OLMOS|ORTEGA

Firmado digitalmente por MARIA
ELENA|OLMOS|ORTEGA
Fecha: 2020.06.14 11:49:26 +02'00'

Secretaria D^a. María Elena Olmos Ortega

APOYO A LA INTERNACIONALIZACIÓN

El impulso para la apertura de nuevos mercados es una de las líneas de asesoramiento empresarial que la FPCUV brinda a las empresas instaladas en el Parc Científic. En concreto, este servicio se ha llevado a cabo en 2019 a través de tres programas paralelos:

GLOBALTECH	AGROINNCUBA	REDEMPRENDIA LANDING
Programa de asesoramiento personalizado para analizar y definir su estrategia de márketing internacional, concurrir a diferentes convocatorias públicas de apoyo a la internacionalización, contactar con potenciales clientes/colaboradores e identificar fuentes de información de interés.	Programa de landing internacional que cuenta con el apoyo económico de CYTED	Programa de landing internacional de RedEmprendia
15 empresas beneficiadas	3 empresas beneficiadas	4 empresas beneficiadas

EVENTOS Y JORNADAS

- *Organizados por la Fundació Parc Científic Universitat de València*
- *Organizados por empresas instaladas en el Parc Científic*



Fundació Parc Científic Universitat de València

Presidenta D^a. María Vicenta Mestre Escrivà

MARIA ELENA|
OLMOS|ORTEGA

Firmado digitalmente por MARIA
ELENA|OLMOS|ORTEGA
Fecha: 2020.06.14 11:50:12 +02'00'


Secretaria D^a. María Elena Olmos Ortega

EVENTOS Y JORNADAS ORGANIZADOS POR LA FPCUV



Incremento de la comunidad de contactos externos

La organización de diversos eventos enfocados a captar la atención nuestro público objetivo (charlas, conferencias, talleres, etc) ha logrado obtener una mayor participación por parte de la comunidad externa al Parc Científic y al mismo tiempo incrementar su notoriedad como referente innovador en su entorno digital.

 3 SPEED-CAFÉ NETWORKING	 3 JORNADAS INFORMATIVAS	 3 PONENCIAS DIVULGATIVAS
 4 CURSOS DE RED.ES	 1 NETWORKING C.T.	 6 TALLERES FORMATIVOS
 2 PRESENTACIONES	 1 ACTO CONMEMORATIVO	 2 MESAS DE TRABAJO



Fundació Parc Científic Universitat de València

Presidenta D^a. María Vicenta Mestre Escrivà

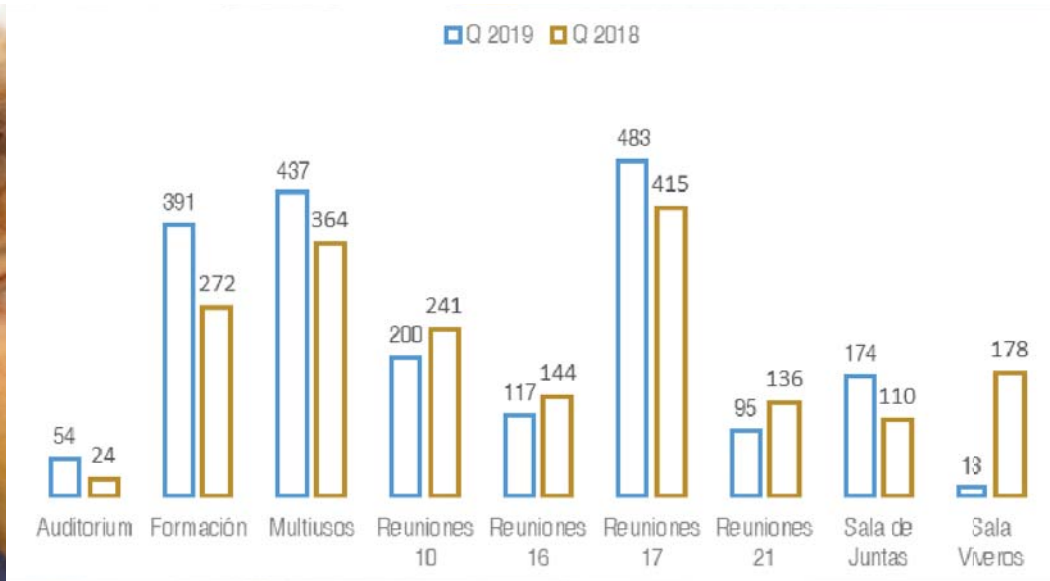
MARIA ELENA|
OLMOS|ORTEGA

Firmado digitalmente por MARIA
ELENA|OLMOS|ORTEGA
Fecha: 2020.06.14 11:50:36 +02'00'

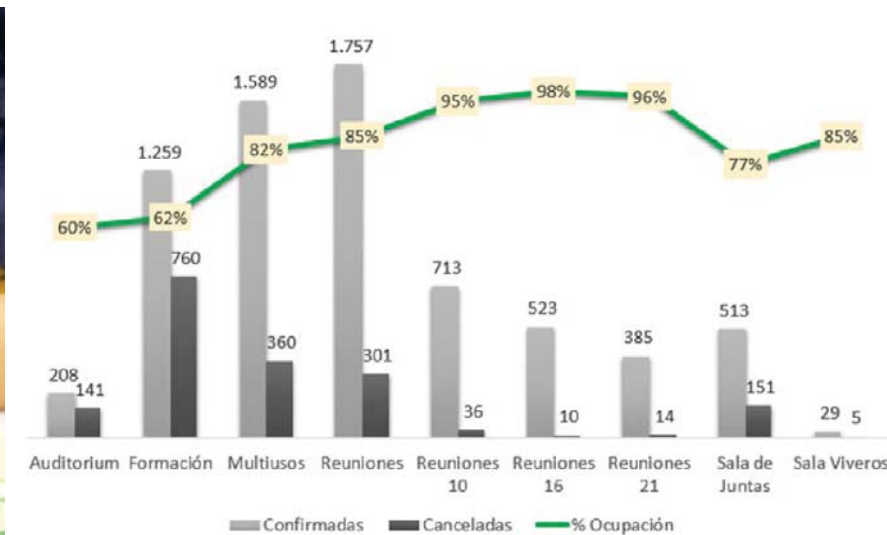
Secretaria D^a. María Elena Olmos Ortega

EVENTOS Y JORNADAS ORGANIZADOS POR EMPRESAS DEL PCUV

En 2019 se realizaron un total de **1.964 reservas para eventos y jornadas**, con un aumento del 4% en comparación con 2018.



En 2019 se realizaron eventos y jornadas con una duración total de **6.976 horas**, un 7,19% más que el año anterior.



PARTICIPACIÓN EN REDES



Fundació Parc Científic Universitat de València

Presidenta D^a. María Vicenta Mestre Escrivà

MARIA ELENA|
OLMOS|ORTEGA
Secretaria D^a. María Elena Olmos Ortega

Firmado digitalmente por MARIA ELENA|OLMOS|ORTEGA
Fecha: 2020.06.14 11:51:20 +02'00'

ACCESO PREFERENTE A SERVICIOS Y PROGRAMAS DE LA UNIVERSITAT DE VALÈNCIA

- *Recursos científico-tecnológicos*
- *Transferencia de resultados de investigación*
- *Empleo y atracción de talento*
- *Formación en innovación y emprendimiento*
- *Formación para el emprendimiento*
- *Servicio de deportes en los campus de Burjassot-Paterna y Tarongers*



Fundació Parc Científic Universitat de València

Presidenta D^a. María Vicenta Mestre Escrivà

MARIA ELENA|
OLMOS|ORTEGA

Firmado digitalmente por MARIA
ELENA|OLMOS|ORTEGA
Fecha: 2020.06.14 11:51:42 +02'00'

Secretaria D^a. María Elena Olmos Ortega

ACCESO PREFERENTE A SERVICIOS Y PROGRAMAS DE LA UNIVERSITAT DE VALÈNCIA

Recursos científico-tecnológicos

Las empresas y entidades alojadas en el Parc cuentan con acceso preferente a las unidades del **Servicio Central de Soporte a la Investigación Experimental (SCSIE)**. Entre ellas, se encuentra el invernadero, el acuario y el animalario; la unidad de Bioinformática; el Laboratorio de Chips de ADN; la Unidad de Cultivos Celulares; el Servicio de Espectroscopia Atómica, Molecular y Óptica; la Espectroscopia de Masas y de Rayos X; la Microscopía Electrónica; la Proteómica; la Radiactividad Ambiental Resonancia Magnética Nuclear; la Secuenciación ADN y Proteínas; el Taller de Vidrio y Soplado; la Unidad Central de Investigación de Medicina; el Servicios de Análisis de Expresión Génica (GeneChip); la Microscopía Confocal y Multifotón; y la Citometría de Flujo.

Transferencia de resultados de investigación

El actual **Servicio de Investigación e Innovación** (antes conocido como OTRI) es el instrumento del Vicerrectorado de Investigación y Política Científica, que potencia la cooperación y las relaciones entre los departamentos e institutos de investigación de la Universitat y las empresas e instituciones de su entorno, en lo referente a investigación y prestación de servicios técnicos de alto valor añadido.

Como estructura intermedia entre la universidad y la sociedad, se esfuerza en promover y catalizar las relaciones eficaces de intercambio de conocimiento aplicado a las necesidades de la sociedad industrial, social y de servicios, facilitando su transferencia.



Fundació Parc Científic Universitat de València

Presidenta D^a. María Vicenta Mestre Escrivà

MARIA ELENA|
OLMOS|ORTEGA

Firmado digitalmente por MARIA
ELENA|OLMOS|ORTEGA
Fecha: 2020.06.14 11:52:07 +02'00'

Secretaria D^a. María Elena Olmos Ortega

ACCESO PREFERENTE A SERVICIOS Y PROGRAMAS DE LA UNIVERSITAT DE VALÈNCIA

Empleo y atracción de talento

UVempleo es un servicio de la Universitat de València que tiene como objetivo ayudar en la inserción laboral a todos los estudiantes y titulados de la institución académica y mejorar sus posibilidades profesionales. Además, posee una completa gama de servicios dirigidos a empresas y entidades, a los que tienen acceso preferente las instaladas en el Parc Científic. Entre ellos, destacan su agencia de colocación, el directorio de empresas, sus foros de empleo y su servicio de asesoramiento en materia de contratación.

Formación en innovación y emprendimiento

UVemprén es una estrategia institucional de captación de talento universitario, formación en innovación y de validación de ideas y proyectos de importancia social, coordinada por el Vicerrectorado de Empleo y Programas Formativos a través de la Oficina de Políticas para la Excelencia. Entre los servicios específicos que se ofrecen a empresas y entidades del Parc Científic, destacan: la creación de aulas de emprendimiento, participación en los programas de mentoría institucionales dirigidos al estudiantado, participación en las ferias y foros de emprendimiento de los que forma parte UVemprén, participación en los programas y concursos institucionales, como el 5UCV Startup, participación en UVemprén Club y acceso a la información contenida en el Banco de Ideas y el banco de talento *We Are* del estudiantado que se ha formado con éxito en los programas de UVemprén.



Fundació Parc Científic Universitat de València

Presidenta D^a. María Vicenta Mestre Escrivà

MARIA ELENA|
OLMOS|ORTEGA

Firmado digitalmente por MARIA
ELENA|OLMOS|ORTEGA
Fecha: 2020.06.14 11:52:31 +02'00'

Secretaria D^a. María Elena Olmos Ortega

ACCESO PREFERENTE A SERVICIOS Y PROGRAMAS DE LA UNIVERSITAT DE VALÈNCIA

Formación para el emprendimiento

La **Fundación Universidad-Empresa de la Universitat de València (ADEIT)** ejerce de punto de encuentro entre la Universitat de València y las empresas, a través de diferentes servicios. En el *Área de Empleo* las empresas y entidades pueden recibir a titulados y tituladas con becas de formación profesional práctica durante un periodo de seis meses a dos años; la *Formación a la carta para empresas* pretende contribuir a la mejora de la competitividad e innovación de tu empresa o entidad; y el servicio de *E-learning* ofrece aprendizaje en línea. Las empresas y entidades se pueden servir del Aula Virtual de ADEIT para organizar sus cursos de formación en línea y pueden inscribirse en los congresos, seminarios, jornadas organizados por esta entidad.

Servicio de deportes en los campus de Burjassot-Paterna y Tarongers

La FPCUV ha acordado con la Universitat de València el **uso de instalaciones deportivas y el acceso a las clases de educación física** por parte de las empresas del PCUV, que contarán con las condiciones preferentes que tiene la comunidad universitaria en los campus de Burjassot y de Tarongers.



Fundació Parc Científic Universitat de València

Presidenta D^a. María Vicenta Mestre Escrivà

MARIA ELENA|
OLMOS|ORTEGA

Firmado digitalmente por MARIA
ELENA|OLMOS|ORTEGA
Fecha: 2020.06.14 11:52:54 +02'00'

Secretaria D^a. María Elena Olmos Ortega

PREMIOS Y RECONOCIMIENTOS. PREMIOS X ANIVERSARIO

Con el fin de dar visibilidad a los cometidos de la Fundació Parc Científic Universitat de València, a través de los y las protagonistas que han formado parte de este proyecto en los últimos 10 años, la FPCUV ha impulsado la convocatoria los **PREMIOS 'X ANIVERSARIO'**, con el patrocinio del Banco Santander, uno de sus patronos fundadores. La organización de estos galardones, que se inicia a finales de diciembre de 2019, persigue dos objetivos, con los que ha definido dos categorías de premios:

- Reconocer la trayectoria y la intensidad de la colaboración de estas empresas con la Universitat de València
- Valorar el potencial de empresas emergentes, startups y spin-offs, cuya trayectoria ha estado o está ligada al Parc Científic de la Universitat de València

Categoría	Premio
TRAYECTORIA Y COLABORACIÓN CON LA UV	Premio <i>Trayectoria de colaboración con la Universitat de València</i>
	Premio <i>Empresa ejemplo de transferencia de derechos de propiedad industrial e intelectual</i>
	Premio <i>Internacionalización</i>
	Premio <i>Crecimiento y consolidación</i>
	Premio <i>A la trayectoria emprendedora y directiva</i>
EN EXPANSIÓN	Premio <i>Startup emergente</i>
	Premio <i>Startup consolidada</i>
	Premio <i>Spin-off emergente</i>
	Premio <i>Spin-off consolidada</i>
	Premio <i>A la trayectoria emprendedora y directiva</i>

PREMIOS Y RECONOCIMIENTOS

A lo largo de 2019 profesionales del Parc Científic de la Universitat de València han sido reconocidos tanto a título individual, por sus trayectorias profesionales, como por formar parte de proyectos de investigación y empresariales de alto nivel.

10 EMPRESAS

15 INVESTIGADORES/AS,
de los que 7 son mujeres

4 EMPRENDEDORES/AS,
2 hombres y 2 mujeres

1 CÁTEDRA
WÜRTH ELEKTRONIK EMC



Fundació Parc Científic Universitat de València

Presidenta D^a. María Vicenta Mestre Escrivà

MARIA ELENA|
OLMOS|ORTEGA

Firmado digitalmente por MARIA
ELENA|OLMOS|ORTEGA
Fecha: 2020.06.14 11:53:42 +02'00'

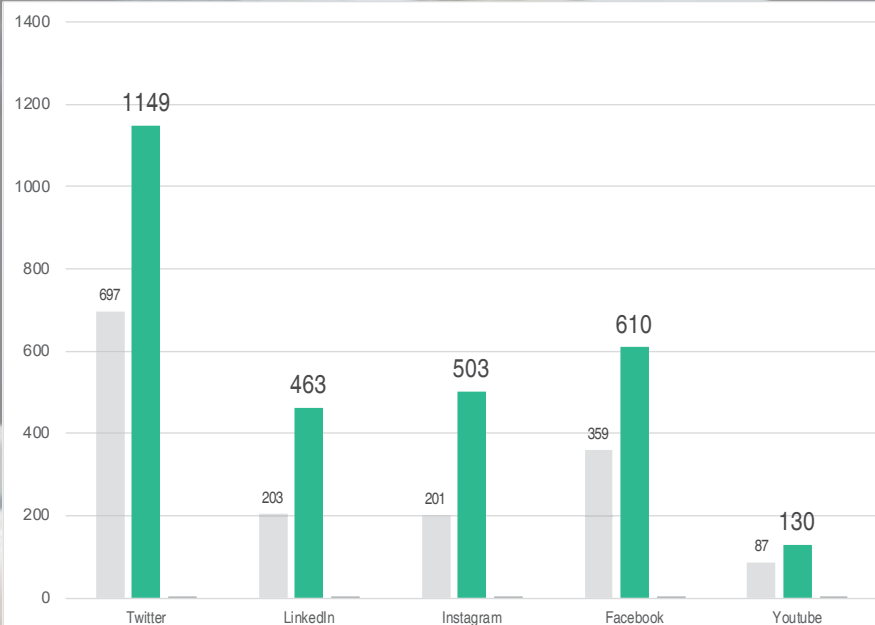
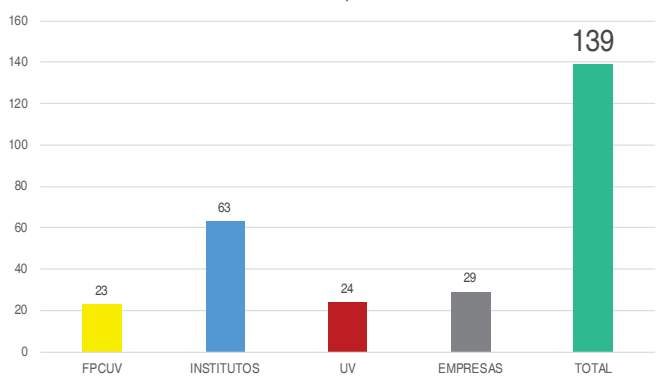
Secretaria D^a. María Elena Olmos Ortega

COMUNICACIÓN Y MARKETING

La visibilidad del Conocimiento, de la Investigación, el Desarrollo y la Innovación que se genera en el PCUV, así como de la actividad empresarial innovadora que se desarrolla a través de sus dos áreas, la Científico-Académica y la Empresarial, es una de las misiones de la FPCUV. A ello, se ha sumado este año un plan de comunicación diseñado específicamente para dar a conocer los logros conseguidos dentro de este ecosistema de innovación en la década transcurrida desde su inauguración.

Todas las noticias y notas de prensa que se han difundido en 2019 se encuentran disponibles en: <https://news.pcuv.es/>. Dichos contenidos se difunden paralelamente a través de 5 redes sociales donde está presente la marca Parc Científic Universitat de València (además de la página de Facebook de Expociència).

Notas de prensa





Información económica

Balance 105

Cuenta de resultados 107

INFORMACIÓN ECONÓMICA

FUNDACIÓ PARC CIENTÍFIC UNIVERSITAT DE VALÈNCIA		
BALANCES ABREVIADOS AL 31 DE DICIEMBRE DE 2019 Y 2018 (expresados en euros)		
ACTIVO	2019	2018
ACTIVO NO CORRIENTE	5.681.884,28	4.814.247,40
Inmovilizado intangible	5.430.723,47	4.713.005,28
Inmovilizado material	100.160,81	100.242,12
Instalaciones técnicas y otro inmovilizado material	100.160,81	100.242,12
Inversiones en entidades del grupo y asociadas a largo plazo	1.000,00	1.000,00
Inversiones financieras a largo plazo	150.000,00	-
ACTIVO CORRIENTE	2.265.306,36	1.961.871,43
Usuarios y otros deudores de la actividad propia	191.849,06	193.221,44
Deudores comerciales y otras cuentas a cobrar	204.660,83	88.930,14
Deudores varios	204.660,83	88.930,14
Inversiones financieras a corto plazo	600.000,00	550.000,00
Efectivo y otros activos líquidos equivalentes	1.268.796,47	1.129.719,85
TOTAL ACTIVO	7.947.190,64	6.776.118,83

Información Económica

Presidenta D^a. María Vicenta Mestre Escrivà

MARIA ELENA|
OLMOS|ORTEGA
Secretaria D^a. María Elena Olmos Ortega

Firmado digitalmente por MARIA
ELENA|OLMOS|ORTEGA
Fecha: 2020.06.14 11:54:54 +02'00'

INFORMACIÓN ECONÓMICA

FUNDACIÓ PARC CIENTÍFIC UNIVERSITAT DE VALÈNCIA		
BALANCES ABREVIADOS AL 31 DE DICIEMBRE DE 2019 Y 2018 (expresados en euros)		
PASIVO	2019	2018
PATRIMONIO NETO	7.605.832,02	6.467.410,65
Fondos propios	2.175.108,55	1.754.405,37
Dotación Fundacional	150.000,00	150.000,00
Dotación Fundacional	150.000,00	150.000,00
Reservas	1.604.405,37	1.336.380,00
Otras reservas	1.604.405,37	1.336.380,00
Excedentes de ejercicios anteriores	-	-
Excedente del ejercicio	420.703,18	268.025,37
Subvenciones, donaciones y legados recibidos	5.430.723,47	4.713.005,28
PASIVO NO CORRIENTE	26.622,00	26.622,00
Deudas a largo plazo	26.622,00	26.622,00
Otras deudas	26.622,00	26.622,00
PASIVO CORRIENTE	314.736,62	282.086,18
Deudas a corto plazo	109.426,25	93.919,70
Otras deudas	109.426,25	93.919,70
Acreedores comerciales y otras cuentas a pagar	205.310,37	188.166,48
Proveedores	-	-
Otros acreedores	205.310,37	188.166,48
TOTAL PATRIMONIO NETO Y PASIVO	7.947.190,64	6.776.118,83

Información Económica

Presidenta D^a. María Vicenta Mestre Escrivà

MARIA ELENA|OLMOS|ORTEGA
 Firmado digitalmente por MARIA ELENA|OLMOS|ORTEGA
 Fecha: 2020.06.14 11:55:19 +02'00'

Secretaria D^a. María Elena Olmos Ortega

FUNDACIÓ PARC CIENTÍFIC UNIVERSITAT DE VALÈNCIA
CUENTAS DE RESULTADOS ABREVIADAS CORRESPONDIENTES A LOS EJERCICIOS ANUALES
TERMINADOS EL 31 DE DICIEMBRE DE 2019 y 2018 (expresadas en euros)

CUENTA DE RESULTADOS	2019	2018
Ingresos de la actividad propia	209.649,01	122.330,14
Subvenciones, donaciones y legados imputados al excedente del ejercicio	209.649,01	122.330,14
Otros ingresos de la actividad	1.522.044,28	1.346.136,84
Gastos de personal	-498.110,47	-416.796,53
Sueldos, salarios y asimilados	-393.090,49	-337.599,14
Cargas sociales	-105.019,98	-79.197,39
Otros gastos de la actividad	-794.651,67	-772.052,28
Amortización del inmovilizado	-204.145,90	-212.717,90
Subvenciones, donaciones y legados de capital traspasados al excedente del ejercicio	181.120,02	638.384,66
Deterioro y resultado por enajenaciones del inmovilizado	-	-
Deterioros y pérdidas	-	-443889,55
Otros resultados	4.261,09	6.005,60
EXCEDENTE DE LA ACTIVIDAD	420.166,36	267.400,98
Ingresos financieros	536,79	624,39
Gastos financieros	-	-
EXCEDENTE DE LAS OPERACIONES FINANCIERAS	536,82	624,39
EXCEDENTE ANTES DE IMPUESTOS	420.703,18	268.025,37
VARIACIÓN DE PATRIMONIO NETO RECONOCIDA EN EL EXCEDENTE DEL EJERCICIO	420.703,18	268.025,37
INGRESOS Y GASTOS IMPUTADOS DIRECTAMENTE AL PATRIMONIO NETO		
Subvenciones recibidas	898.838,21	165.559,15
Donaciones y legados recibidos		
VARIACIÓN DE PATRIMONIO NETO POR INGRESOS Y GASTOS RECONOCIDOS DIRECTAMENTE EN EL PATRIMONIO NETO	898.838,21	165.559,15
RECLASIFICACIONES AL EXCEDENTE DEL EJERCICIO		
Subvenciones recibidas	-181.120,02	-637.804,66
Donaciones y legados recibidos	0,00	-580,00
VARIACIÓN DE PATRIMONIO NETO POR RECLASIFICACIONES AL EXCEDENTE DEL EJERCICIO	-181.120,02	-638.384,66
VARIACIONES DE PATRIMONIO NETO POR INGRESOS Y GASTOS IMPUTADOS DIRECTAMENTE AL PATRIMONIO NETO	717.718,19	-472.825,51

Información Económica

Presidenta D^a. María Vicenta Mestre Escrivà

MARIA ELENA|
OLMOS|ORTEGA

Firmado digitalmente por MARIA ELENA|OLMOS|ORTEGA
Fecha: 2020.06.14 11:55:42 +02'00'

Secretaria D^a. María Elena Olmos Ortega

Las empresas

**Análisis del estado
y rendimiento de las
empresas instaladas
en el PCUV** 109

**Percepción y valoración
del PCUV** 111

**Listado de empresas y
entidades en 2019** 112



ANÁLISIS DEL ESTADO Y RENDIMIENTO DE LAS EMPRESAS INSTALADAS EN EL PCUV

El PCUV se ha consolidado en estos últimos 10 años como un ecosistema de innovación, catalizador de la economía valenciana basada en el conocimiento e intensiva en tecnología. Muestra de ello ha sido el crecimiento constante de empresas y entidades instaladas en el Área Empresarial, pasando de 19 en 2008 a 88 al terminar el año 2019. Es posible acceder al perfil singular de las empresas del Parc en: <https://www.pcuvs.es/es/empresas/informe-empresas-decimo-aniversario>



Las empresas

Presidenta D^a. María Vicenta Mestre Escrivà

MARIA ELENA|
OLMOS|ORTEGA

Firmado digitalmente por MARIA
ELENA|OLMOS|ORTEGA
Fecha: 2020.06.14 11:56:27 +02'00'

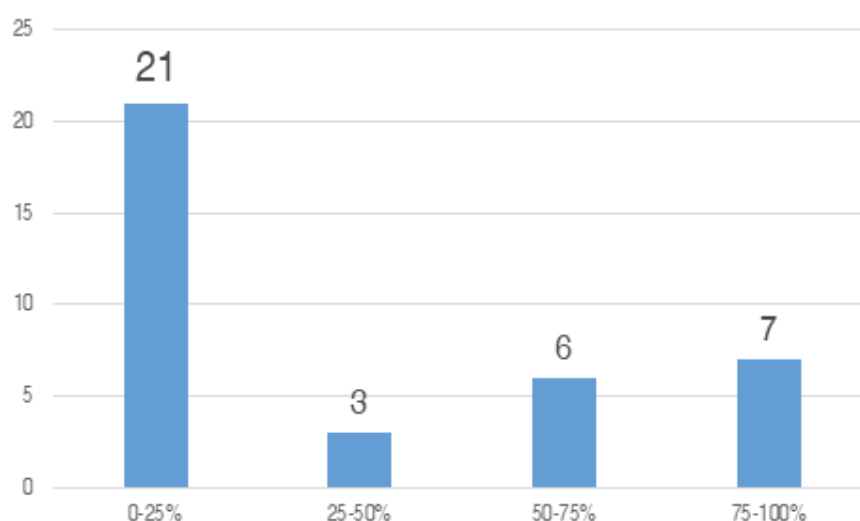
Secretaria D^a. María Elena Olmos Ortega

ANÁLISIS DEL ESTADO Y RENDIMIENTO DE LAS EMPRESAS INSTALADAS EN EL PCUV

Las principales conclusiones de la edición de 2019 del Programa de Impulso al Desarrollo Empresarial (PIDE) son:

- La gran mayoría de las entidades, **el 81%**, poseen la forma jurídica de **Sociedad de Responsabilidad Limitada**. El 79,2% de las empresas no pertenece a ningún grupo empresarial.
- Las entidades instaladas en el PCUV pueden considerarse en su mayoría como de “mediana edad”, ya que la mayor parte de las mismas, el 64%, tiene una **antigüedad de entre 5 y 24 años**.
- **El 84% pueden ser catalogadas como microempresas** (0-9 empleados), el 13,6% como pequeñas (10-49 empleados), y el resto, el 2,3% como medianas (con más de 250 empleados).
- El 34,6% de las empresas alojadas en el PCUV destina **más del 50% de su presupuesto total a I+D+i**.

Número de empresas según el presupuesto destinado a I+D+i



- Por lo que respecta al perfil formativo, **la mayor parte de los trabajadores poseen una titulación superior (85%)**, de los cuales el 19% son doctores.
- **El 75,5% de los trabajadores del PCUV poseen contrato indefinido**.

Las empresas

Presidenta D^a. María Vicenta Mestre Escrivà

MARIA ELENA|
OLMOS|ORTEGA

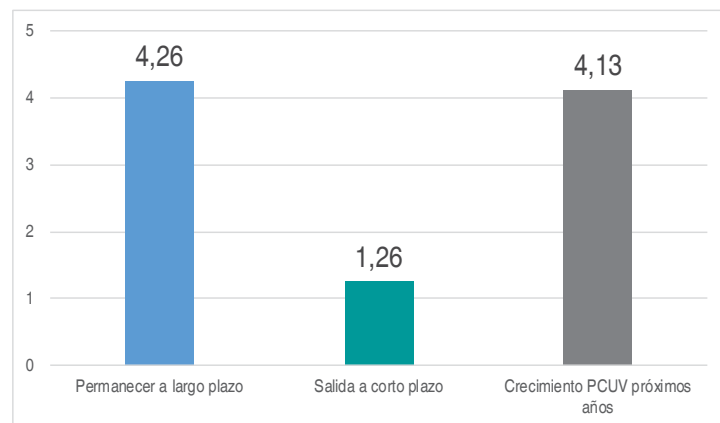
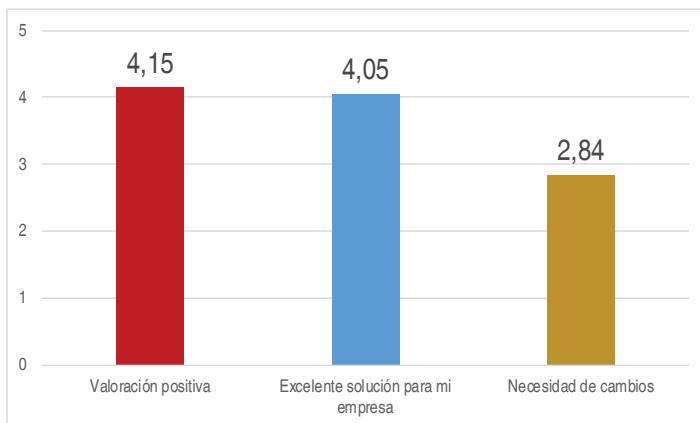
Firmado digitalmente por MARIA
ELENA|OLMOS|ORTEGA
Fecha: 2020.06.14 11:56:51 +02'00'

Secretaria D^a. María Elena Olmos Ortega

PERCEPCIÓN Y VALORACIÓN DEL PCUV

Las empresas han valorado, en términos generales, de forma positiva el Parc Científic de la Universitat de València, otorgándole una valoración media de **8,2 puntos sobre 10**. Esta valoración se muestra consistente a lo largo de los diferentes ítems de satisfacción planteados:

- Existe una tendencia positiva en la valoración de los diferentes atributos específicos del PCUV, obteniendo una media para todas las valoraciones de 3,6 puntos sobre 5. La comunicación que hay entre el PCUV y las empresas, el prestigio de estar ubicados en el PCUV, las instalaciones del mismo, son los atributos mejor valorados.
- La mayor parte de las empresas han mostrado su clara intención de permanecer en el PCUV tanto a corto como a largo plazo.



- Los servicios más utilizados son las salas multiusos, el alojamiento corporativo y la asistencia a talleres y actividades.
- Las empresas están muy satisfechas con los servicios ofrecidos por el PCUV (4,02 de puntuación global sobre 5). La puntuación más elevada corresponde con el servicio de oficina virtual (4,6 puntos sobre 5).

Las empresas

Presidenta D^a. María Vicenta Mestre Escrivà

MARIA ELENA|
OLMOS|ORTEGA
Secretaria D^a. María Elena Olmos Ortega

Firmado digitalmente por MARIA
ELENA|OLMOS|ORTEGA
Fecha: 2020.06.14 11:57:15 +02'00'

LISTADO DE EMPRESAS Y ENTIDADES INSTALADAS EN 2019

NOMBRE	SITIO WEB	LOGOTIPO	AÑO DE INCORPORACIÓN AL PCUV	ÁREA DE ACTIVIDAD
2052 E-PROJECTS, S.L.	www.cultivarsalud.com		2012	MEDICINA Y SALUD
ABENSYS TECHNOLOGIES, S.L.	www.abensys.com		2013	TIC
ABRENTIA TECHNOLOGIES, S.L.	https://www.abrebox.com/		2018	TIC
ADOLFO GERODETTI	https://www.modelarkbim.com/		2019	SERVICIOS AVANZADOS
ACUSTICA INECAV, S.L.P.	www.inecav.com		2010	INGENIERÍA, CONSULTORÍA Y ASESORÍA
AGROINDUSTRIAL ASESORES, S.L.	www.agroindustrialasesores.com		2013	INGENIERÍA, CONSULTORÍA Y ASESORÍA
AGROMETODOS, S.L.	www.agrometodos.es		2015	AGROALIMENTACIÓN - BIOTECNOLOGÍA
ALFREDO MONTORO SORIANO, S.L.U.	www.doctoralfredomontoro.es		2014	MEDICINA Y SALUD

Las empresas

Presidenta D^a. María Vicenta Mestre Escrivà

MARIA ELENA|
OLMOS|ORTEGA

Firmado digitalmente por MARIA
ELENA|OLMOS|ORTEGA
Fecha: 2020.06.14 11:57:43 +02'00'

Secretaria D^a. María Elena Olmos Ortega

LISTADO DE EMPRESAS Y ENTIDADES INSTALADAS EN 2019

NOMBRE	SITIO WEB	LOGOTIPO	AÑO DE INCORPORACIÓN AL PCUV	ÁREA DE ACTIVIDAD
AMARANTO ASESORES DE GESTION, S.L.U.	https://amarantoag.com/		2012	INGENIERÍA, CONSULTORÍA Y ASESORÍA
ANALOG DEVICES, S.L.	www.analog.com		2015	ELECTRÓNICA
ARTHEX BIOTECH, S.L.	https://arthexbiotech.com/		2019	BIOTECNOLOGÍA
ASESORIA CO2ZERO, S.L.	http://co2zero.es/		2013	INGENIERÍA, CONSULTORÍA Y ASESORÍA
ASOC. EUROIMPULSE NETWORK	http://euroimpulse.com		2018	FORMACIÓN-RRHH
BERNEKER & RAINER AUTOMATIZACION INDUSTRIAL, S.L.U.	www.br-automation.com		2015	ELECTRÓNICA
BIONCOTECH THERAPEUTICS, S.L.	www.bioncotech.com		2010	AGROALIMENTACIÓN- BIOTECNOLOGÍA
BIOND BIOTECHNOLOGY, S.L.	www.biond.es		2019	AGROALIMENTACIÓN- BIOTECNOLOGÍA

Las empresas









Presidenta D^a. María Vicenta Mestre Escrivà

MARIA ELENA|
OLMOS|ORTEGA

Firmado digitalmente por MARIA
ELENA|OLMOS|ORTEGA
Fecha: 2020.06.14 11:58:33 +02'00'

Secretaria D^a. María Elena Olmos Ortega

LISTADO DE EMPRESAS Y ENTIDADES INSTALADAS EN 2019

NOMBRE	SITIO WEB	LOGOTIPO	AÑO DE INCORPORACIÓN AL PCUV	ÁREA DE ACTIVIDAD
BIOPOLIS, S.L.	www.biopolis.es		2008	AGROALIMENTACIÓN- BIOTECNOLOGÍA
BIOTECHVANA, S.L.	http://biotechvana.com/		2016	TIC
BMG LABORATORIOS SPAIN, S.L.	http://bemygene.com/		2015	MEDICINA Y SALUD
BREEZE GROUP INTERNACIONAL, S.L.	www.breeze-group.com		2014	INGENIERÍA, CONSULTORÍA Y ASESORÍA
COLECCIÓN ESPAÑOLA DE CULTIVOS TIPO (CECT)	www.cect.org		2011	AGROALIMENTACIÓN - BIOTECNOLOGÍA
CONTENT SOFTWARE, S.L.	http://www.contentsoftware.es/		2013	TIC
CUMULUS CITY, S.L.	www.cumuluscity.es		2018	TIC
CULTURALINK, S.L.	http://culturalink.net/es/		2019	SERVICIOS AVANZADOS

Las empresas

Presidenta D^a. María Vicenta Mestre Escrivà

MARIA ELENA|
OLMOS|ORTEGA

Firmado digitalmente por MARIA
ELENA|OLMOS|ORTEGA
Fecha: 2020.06.14 11:59:08 +02'00'

Secretaria D^a. María Elena Olmos Ortega

LISTADO DE EMPRESAS Y ENTIDADES INSTALADAS EN 2019

NOMBRE	SITIO WEB	LOGOTIPO	AÑO DE INCORPORACIÓN AL PCUV	ÁREA DE ACTIVIDAD
DARWIN BIOPROSPECTING EXCELLENCE, S.L.	http://darwinbioprospecting.com/		2016	AGROALIMENTACIÓN - BIOTECNOLOGÍA
DAWAKO MEDTECH, S.L.	http://dawako.es/		2018	MEDICINA Y SALUD
DISEÑO E INNOVACIÓN TÉCNICA, S.L.	www.diinte.es		2015	ASESORÍA, CONSULTORÍA Y ASESORÍA
DRAWFOLIO, S.L.	www.drawfolio.com		2018	TIC
DOITPLENOPTIC, S.L.			2019	CENTROS TECNOLÓGICOS E I+D
EDUK10	www.eduk10.es		2013	FORMACIÓN Y RRHH
EIT CLIMATE KIC, S.L.	www.climate-kic.org		2016	ENERGÍA Y MEDIO AMBIENTE
EIXAM ESTUDIS SOCIOLOGICS, S.L.	http://www.eixam.es		2017	CENTROS TECNOLÓGICOS E I+D
EL CALEIDOSCOPIO PROYECTOS DE CIENCIA Y CULTURA, S.L.	http://elcaleidoscopio.com/wp/		2019	SERVICIOS AVANZADOS

Las empresas

Presidenta D^a. María Vicenta Mestre Escrivà

MARIA ELENA|
OLMOS|ORTEGA
Secretaria D^a. María Elena Olmos Ortega

Firmado digitalmente por MARIA ELENA|OLMOS|ORTEGA
Fecha: 2020.06.14 11:59:36 +02'00'

LISTADO DE EMPRESAS Y ENTIDADES INSTALADAS EN 2019

NOMBRE	SITIO WEB	LOGOTIPO	AÑO DE INCORPORACIÓN AL PCUV	ÁREA DE ACTIVIDAD
ELITE SEEDS AND PRODUCTS, S.L.	www.eliteseeds.com		2016	AGROALIMENTACIÓN - BIOTECNOLOGÍA
ENCAMINA, S.L.	https://www.encamina.com/		2019	SERVICIOS AVANZADOS
EOLAB SPAIN, S.L.	www.eolab.es		2007	CENTROS TECNOLÓGICOS E I+D
EPIDISEASE, S.L.	www.epidisease.com		2015	MEDICINA Y SALUD
ESTUDIO DE SOFTWARE AVANZADO Y MANTENIMIENTO DE TECNOLOGÍA S.L.	www.esam-tec.com		2008	TIC
EUROCONTROL, S.A.	www.eurocontrol.es		2016	INGENIERÍA, CONSULTORÍA Y ASESORÍA
FIBROSTATIN, S.L.	www.fibrostatin.com		2008	MEDICINA Y SALUD
FORMACIÓN, INFORMÁTICA, DESARROLLO Y COMUNICACIONES, S.L.	www.idcformacion.com		2018	SERVICIOS AVANZADOS

Las empresas









Presidenta D^a. María Vicenta Mestre Escrivà

MARIA ELENA|
OLMOS|ORTEGA

Firmado digitalmente por MARIA
ELENA|OLMOS|ORTEGA
Fecha: 2020.06.14 12:00:00 +02'00'

Secretaria D^a. María Elena Olmos Ortega

LISTADO DE EMPRESAS Y ENTIDADES INSTALADAS EN 2019

NOMBRE	SITIO WEB	LOGOTIPO	AÑO DE INCORPORACIÓN AL PCUV	ÁREA DE ACTIVIDAD
FUNDACION CANNA	www.fundacion-canna.es		2013	CENTROS TECNOLÓGICOS E I+D
GENIA GLOBAL ENERGY SOLUTIONS, S.L.	www.geniaglobal.com		2010	ENERGÍA Y MEDIO AMBIENTE
GENOMIABIOTECH, S.L.	www.genomiabiotech.com		2015	AGROALIMENTACIÓN - BIOTECNOLOGÍA
GLAXOSMITHKLINE, S.A.	www.gsk.es		2013	MEDICINA Y SALUD
GREEN MOLECULAR, S.L.	www.greenmolecular.com		2009	AGROALIMENTACIÓN - BIOTECNOLOGÍA
GRUPO BIA INGENIERIA PREVENCIÓN, S.L.	www.grupobia.com		2015	INGENIERÍA, CONSULTORÍA Y ASESORÍA
HORIZON RESEARCH LAB, S.L.	https://greendyes.eco/		2019	AGROALIMENTACIÓN - BIOTECNOLOGÍA
I MAS D GESTIÓN INFORMÁTICA, S.L.	www.g2k.es		2009	TIC









Las empresas

Presidenta D^a. María Vicenta Mestre Escrivà

MARIA ELENA|
OLMOS|ORTEGA
Secretaria D^a. María Elena Olmos Ortega

Firmado digitalmente por MARIA ELENA|OLMOS|ORTEGA
Fecha: 2020.06.14 12:00:35 +02'00'

LISTADO DE EMPRESAS Y ENTIDADES INSTALADAS EN 2019

NOMBRE	SITIO WEB	LOGOTIPO	AÑO DE INCORPORACIÓN AL PCUV	ÁREA DE ACTIVIDAD
IMTRAG SERVICIOS, S.L.	www.imtrag.net		2011	INGENIERÍA, CONSULTORÍA Y ASESORÍA
INICIA SOLUCIONES 10, S.L.	https://www.iniciasoluciones.es		2016	TIC
INNCEINMAT, S.L.	www.ceinmat.com		2013	ENERGÍA Y MEDIO AMBIENTE
INSTITUTO DE MEDICINA GENÓMICA, S.L.	www.imegen.es		2009	MEDICINA Y SALUD
INTEGRAL RESEARCH GROUP, S.L.	http://www.irgdental.com		2019	MEDICINA Y SALUD
INTELLIGENT MONITORING SYSTEMS DRONES, S.L.	http://www.imsdrones.com		2019	SERVICIOS AVANZADOS
INTENANOMAT, S.L.	www.intenanomat.es		2010	MATERIALES Y NANOTECNOLOGÍA
INTERVITAS HEALTH CONNECTION, S.L.	http://www.intervitas.net/		2018	SERVICIOS AVANZADOS

Las empresas








Presidenta D^a. María Vicenta Mestre Escrivà

MARIA ELENA|
OLMOS|ORTEGA

Firmado digitalmente por MARIA
ELENA|OLMOS|ORTEGA
Fecha: 2020.06.14 12:01:00 +02'00'

Secretaria D^a. María Elena Olmos Ortega

LISTADO DE EMPRESAS Y ENTIDADES INSTALADAS EN 2019

NOMBRE	SITIO WEB	LOGOTIPO	AÑO DE INCORPORACIÓN AL PCUV	ÁREA DE ACTIVIDAD
INXPYRE INNOVATIOS, S.L.	www.inxpyre.com		2016	MEDICINA Y SALUD
IONCLINICS & DEIONICS, S.L.	www.electrolisisterapeutica.com/		2016	MEDICINA Y SALUD
ITAI, ASESORES & CONSULTING, S.L.	www.itai.es		2010	INGENIERÍA, CONSULTORÍA Y ASESORÍA
IVAC INSTITUTO DE CERTIFICACION, S.L.	www.ivac.es		2010	SERVICIOS AVANZADOS
IVAC FORMACIÓN, S.L.	www.ivac.es		2018	SERVICIOS AVANZADOS
KANTERON SYSTEMS, S.L.	www.kaneron.com		2018	MEDICINA Y SALUD
LASER FOOD 2007, S.L.	www.laserfood.es		2009	AGROALIMENTACIÓN - BIOTECNOLOGÍA
LIFESEQUENCING, S.L.	www.lifesequencing.com		2008	AGROALIMENTACIÓN - BIOTECNOLOGÍA

Las empresas








Presidenta D^a. María Vicenta Mestre Escrivà

MARIA ELENA|
OLMOS|ORTEGA

Firmado digitalmente por MARIA
ELENA|OLMOS|ORTEGA
Fecha: 2020.06.14 12:01:26 +02'00'

Secretaria D^a. María Elena Olmos Ortega

LISTADO DE EMPRESAS Y ENTIDADES INSTALADAS EN 2019

NOMBRE	SITIO WEB	LOGOTIPO	AÑO DE INCORPORACIÓN AL PCUV	ÁREA DE ACTIVIDAD
LOCALIXO (CPZ MARKETING SOLUTIONS HISPANIA, S.L.)	http://localixo.com		2019	TIC
MENDEL'SN BRAIN, S.L.			2019	
MOBILIZA CONSULTING, S.L.	http://mobiliza.net/		2016	INGENIERÍA, CONSULTORÍA Y ASESORÍA
MOV MARKETING, S.L.	www.marketingonlinevalencia.com		2012	INGENIERÍA, CONSULTORÍA Y ASESORÍA
NEOTURE, S.L.	www.neoture.es		2009	INGENIERÍA, CONSULTORÍA Y ASESORÍA
NESSYS IT CONSULTING & SERVICES, S.L.	www.nessys.es		2018	TIC
NEVAL GRUPO FARMALENT, S.L.	www.ne-val.com		2017	AGROALIMENTACIÓN - BIOTECNOLOGÍA
NOTHINGBUTNET, S.L.	www.nbn23.com		2015	TIC

Las empresas


Presidenta D^a. María Vicenta Mestre Escrivà

MARIA ELENA|
OLMOS|ORTEGA

Firmado digitalmente por MARIA ELENA|OLMOS|ORTEGA
Fecha: 2020.06.14 12:01:56 +02'00'

Secretaria D^a. María Elena Olmos Ortega

LISTADO DE EMPRESAS Y ENTIDADES INSTALADAS EN 2019

NOMBRE	SITIO WEB	LOGOTIPO	AÑO DE INCORPORACIÓN AL PCUV	ÁREA DE ACTIVIDAD
OVERGENES, S.L.	www.overgenes.com		2018	MEDICINA Y SALUD
PORIB GESTIÓN EFICIENTE SALUD, S.A.	www.porib.com		2012	MEDICINA Y SALUD
POROUS MATERIALS FOR ADVANCED APPLICATIONS, S.L.	https://posidoniacosmetics.es/		2018	MATERIALES Y NANOTECNOLOGÍA
PROJECTES I SERVEIS R MÉS D, S.L.	www.proiser.com		2010	MEDICINA Y SALUD
QUATRESOFT, C.B.	https://quatesoft.com/		2016	TIC
QUIBEKA INNOVA, S.L.	www.qbbikes.com		2012	OTROS
Q'OMER BIOACTIVE INGREDIENTS, S.L.	www.qomer.eu		2014	AGROALIMENTACIÓN - BIOTECNOLOGÍA
REAKIRO IBERICA, S.L.	http://reakirolabs.com/es/		2016	AGROALIMENTACIÓN - BIOTECNOLOGÍA

Las empresas








Presidenta D^a. María Vicenta Mestre Escrivà

MARIA ELENA|
OLMOS|ORTEGA

Firmado digitalmente por MARIA ELENA|OLMOS|ORTEGA
Fecha: 2020.06.14 12:06:07 +02'00'

Secretaria D^a. María Elena Olmos Ortega

LISTADO DE EMPRESAS Y ENTIDADES INSTALADAS EN 2019

NOMBRE	SITIO WEB	LOGOTIPO	AÑO DE INCORPORACIÓN AL PCUV	ÁREA DE ACTIVIDAD
RED HAT, S.L.	www.redhat.com/en/global/spain		2018	TIC
SABARTECH, S.L.	www.overgenes.com		2018	MEDICINA Y SALUD
SANTA BARBARA SMART HEALTH, S.L.	www.freseniusmedicalcare.com		2016	MEDICINA Y SALUD
SASSAN TOWLIATI	www.tohacon.com		2014	ENERGÍA Y MEDIO AMBIENTE
SEQUENCING MULTIPLEX, S.L.	www.seqplexing.com		2014	AGROALIMENTACIÓN - BIOTECNOLOGÍA
SHIVA BUSINESS 2017, S.L.	www.shivabusiness.com		2018	SERVICIOS AVANZADOS
SMART INDUCTION CONVERTER TECHNOLOGIES S.L.	www.sictechinduction.com		2017	ELECTRÓNICA
TAU ANALYTICS, S.L.	https://tauanalytics.es/		2019	SERVICIOS AVANZADOS
UBE CORPORATION EUROPE, S.A.U.	www.ube.es		2014	QUÍMICA

Las empresas

Presidenta D^a. María Vicenta Mestre Escrivà

MARIA ELENA|
OLMOS|ORTEGA
Secretaria D^a. María Elena Olmos Ortega

Firmado digitalmente por MARIA ELENA|OLMOS|ORTEGA
Fecha: 2020.06.14 12:06:41 +02'00'

LISTADO DE EMPRESAS Y ENTIDADES INSTALADAS EN 2019

EMPRESA	SITIO WEB	LOGO	AÑO DE INCORPORACIÓN AL PCUV	ÁREA DE ACTIVIDAD
VALGENETICS, S.L.	www.valgenetics.com		2013	AGROALIMENTACIÓN - BIOTECNOLOGÍA
VILA, MIGUEL ANGEL	www.ivac.es		2016	SERVICIOS AVANZADOS
WALKING 2 FUTURE DESIGN, S.L.	www.w2fd.es		2018	TIC
WAY2 CLOUD, S.L.	way2ecommerce.com		2018	TIC
WEB EVOLUTIVE BUSINESS SOFTWARE, S.L.	www.evolutivesoftware.com		2011	TIC
WORLDPHARMA BIOTECH, S.L.	www.worldpharma.eu		2018	MEDICINA Y SALUD
WÜRTH ELEKTRONIK ESPAÑA, S.L.	www.we-online.com		2018	ELECTRÓNICA
XENOBIOTICS, S.L.	www.xenibiotics.es		2014	AGROALIMENTACIÓN - BIOTECNOLOGÍA
ZERODOS BREEDING, S.L.			2019	BIOTECNOLOGÍA

Las empresas

Presidenta D^a. María Vicenta Mestre Escrivà

MARIA ELENA|
OLMOS|ORTEGA
Secretaria D^a. María Elena Olmos Ortega

Firmado digitalmente por MARIA ELENA|OLMOS|ORTEGA
Fecha: 2020.06.14 12:07:06 +02'00'



PARC CIENTÍFIC
UNIVERSITAT DE VALÈNCIA



Presidenta D^a. María Vicenta Mestre Escrivà

MARIA ELENA|
OLMOS|ORTEGA
Secretaria D^a. María Elena Olmos Ortega

Firmado digitalmente por MARIA
ELENA|OLMOS|ORTEGA
Fecha: 2020.06.14 12:08:54 +02'00'

Fundació Parc Científic Universitat de València

Formulación de las Cuentas Anuales Abreviadas del ejercicio 2019

Reunido el Patronato de la FUNDACIÓ PARC CIENTÍFIC UNIVERSITAT DE VALÈNCIA, con fecha 8 de junio de 2020, procede a formular las cuentas anuales abreviadas del ejercicio comprendido entre el 1 de enero de 2019 y el 31 de diciembre de 2019. Las cuentas anuales abreviadas vienen constituidas por los documentos anexos que preceden a este escrito.

Firmantes:

D^a. M^a. Vicenta Mestre Escrivà

D^a. M^a. Dolores Real García

D. Salvador Navarro Pradas

D^a. María Elena Olmos Ortega

D. José Miguel Lorente Ayala

D^a. Ana Encabo Balbín

D. Juan Antonio Raga Esteve

D. Juan Vicente Climent Espí

D^a. María Elena Adán García

D. Arturo León López

D. Carlos Galiana Llorens

D. Juan Antonio Sagredo Marco

D. Juan Fuster Verdú

D. Carlos Hermenegildo
Caudevilla

D. Justo Herrera Gómez

D^a. Elena Martínez García

D. Rafael García García

D. Carles Padilla Carmona

D. Joaquín Aldás Manzano

D^a. Andrés García Reche

D^a. M^a. Adela Valero Aleixandre

CERTIFICADO DE ACTA

Declaro bajo mi responsabilidad que este Libro Inventario y Cuentas Anuales, consta de 128 páginas, correspondiente al ejercicio 2019, además de lo siguiente:

-Esta reunión del Pleno del Patronato de esta Fundación que ha tenido lugar el 8 de junio de 2020 no se ha llevado a cabo de forma presencial por las medidas de movilidad reducida como consecuencia del COVID-19, sino por videoconferencia.

-En la página anterior se relacionan todos los patronos de esta Fundación, de los cuales doy fe que asisten telemáticamente los siguientes:

-Presidenta: M^a Vicenta Mestre Escrivà, Mgfa. Sra. Rectora de la Universitat de València.

-Vicepresident 2n: Salvador Navarro Pradas, President Confederació Empresarial Valenciana.

-María Elena Olmos Ortega, Secretària General de la Universitat de València.

-José Miguel Lorente Ayala, Dirección Territorial en la Comunidad Valenciana. Banc Santander.

-Ana Encabo Balbín, Cambra Oficial de Comerç, Indústria, Seveis i Navegació de València.

-Juan Antonio Raga Esteve, Director del Parc Científic de la Universitat de València

-Juan Vicente Climent Espí, Gerent de la Universitat de València.

-Justo Herrera Gómez, Vicerector d'Economia i Infraestructures de la Universitat de València.

-Carlos Galiana Llorens, Regidor de l'Ajuntament de València.

-Juan Antonio Sagredo Marco, Alcalde. Ajuntament de Paterna.

-Rafael García, Alcalde. Ajuntament de Burjassot.

-Juan Fuster Verdú, Coordinador Institucional del CSIC en la Comunidad Valenciana.

-Carlos Hermenegildo Caudevilla, Vicerector d'Investigació de la Universitat de València.

-Joaquín Aldás Manzano, Vicerector d'Estratègia, Qualitat i Tecnologies de la Universitat de València.

-Carles Padilla Carmona, Vicerector Internacionalització i Cooperació de la Universitat de València.

-M^a Elena Martínez García, Vicerectora d'Igualtat, Diversitat i Sostenibilitat de la Universitat de València. Delega en la Rectora.

-M^a Adela Valero Aleixandre, Vic. d'Ocupació i Programes Formatius de la Universitat de València.

-Andrés García Reche, Vicepresident Executiu de l'Agència Valenciana de la Innovació. GVA.

-Juan José Borrás Almenar, Director del Parc Científic de la Universitat de València.

-El hecho de no haber podido asistir presencialmente ni firmar dicha relación no significa que no estén conformes (o aprueben) las cuentas anuales del ejercicio 2019 de esta Fundación. La aprobación de las cuentas ha sido por unanimidad de todos los patronos asistentes y representados. Por lo tanto, se aprueban las cuentas anuales, del ejercicio 2019 de esta Fundación, que comprenden el balance, la cuenta de resultados, la memoria de la gestión económica y la memoria de las actividades fundacionales, así como la distribución del excedente del ejercicio 2019, en cumplimiento de los artículos

20 y 21 de la Ley 8/1998, de 9 de diciembre, de Fundaciones de la Comunidad Valenciana.

-Solicitamos que el hecho de firmar estas cuentas anuales digitalmente sobre este certificado no incumpla el decreto de Fundaciones que advierte que deben estar firmadas en cada página, debido a las circunstancias anteriormente expuestas, y puedan ser formalmente revisadas para su depósito legal por parte del Registro de Fundaciones de la Comunitat Valenciana.

Paterna, 8 de junio de 2020

MARIA VICENTA| Firmado digitalmente por
MESTRE| MARIA VICENTA|MESTRE|
ESCRIVA
Fecha: 2020.06.16 10:43:16
+02'00'

Firmado: María Vicenta Mestre Escrivà

Presidenta de la Fundació
Parc Científic Universitat de València

MARIA ELENA| Firmado digitalmente por
OLMOS|ORTEGA| MARIA ELENA|OLMOS|
ORTEGA
Fecha: 2020.06.14 12:10:35
+02'00'

Firmado: María Elena Olmos Ortega

Secretaria de la Fundació
Parc Científic Universitat de València