



VNIVERSITAT  VALÈNCIA

**COMPTES ANUALS  
EXERCICI 2004**

# ÍNDEX

<b>1. ESTAT DE LIQUIDACIÓ DEL PRESSUPOST</b>	<b>3</b>
1.1 LIQUIDACIÓ DEL PRESSUPOST DE DESPESES	4
1.1.1 RESUM GENERAL PER ARTICLE .....	4
1.1.2 CLASSIFICACIÓ FUNCIONAL PER PROGRAMES .....	6
1.2 LIQUIDACIÓ DEL PRESSUPOST D'INGRESSOS	13
1.2.1 RESUM GENERAL PER ARTICLE .....	13
1.2.2 RESUM PER CAPÍTOLS .....	15
1.3 RESULTAT PRESSUPOSTARI	16
<b>2. BALANÇ</b>	<b>17</b>
<b>3. COMPTE DEL RESULTAT ECONOMIC PATRIMONIAL</b>	<b>19</b>
<b>4. MEMÒRIA</b>	<b>21</b>
4.1 PRESENTACIÓ	22
4.2 ORGANITZACIÓ	23
4.3 LIQUIDACIÓ DEL PRESSUPOST DE DESPESES.	24
4.3.1 CAPÍTOL 1. DESPESES DE PERSONAL .....	25
4.3.2 CAPÍTOL 2. DESPESES DE FUNCIONAMENT .....	27
4.3.3 CAPÍTOL 3. DESPESES FINANCERES.....	28
4.3.4 CAPÍTOL 4. TRANSFERÈNCIES CORRENTS .....	28
4.3.5 CAPÍTOL 6. INVERSIONS REALS.....	29
4.3.6 CAPÍTOL 7. TRANSFERÈNCIES DE CAPITAL .....	30
4.3.7 CAPÍTOL 8. ACTIUS FINANCERS .....	30
4.3.8 CAPÍTOL 9. PASSIUS FINANCERS .....	30
4.4 LIQUIDACIÓ DEL PRESSUPOST D'INGRESSOS	31
4.4.1 CAPÍTOL 3. TAXES, PREUS PÚBLICS I ALTRES INGRESSOS.....	32
4.4.2 CAPÍTOL 4. TRANSFERÈNCIES CORRENTS .....	33
4.4.3 CAPÍTOL 5. INGRESSOS PATRIMONIALS .....	34
4.4.4 CAPÍTOL 7. TRANSFERÈNCIES DE CAPITAL .....	34
4.4.5 CAPÍTOL 9. PASSIUS FINANCERS .....	34
4.5 RESULTAT PRESSUPOSTARI I ROMANENT DE TRESORERIA	35
4.6 BALANÇ	37
4.6.1 IMMOBILITZAT MATERIAL.....	37
4.6.2 INVERSIONS FINANCERES PERMANENTS .....	37
4.6.3 DESPESES QUE CAL DISTRIBUIR EN DIVERSOS EXERCICIS.....	38
4.6.4 DEUTORS .....	38
4.6.5 TRESORERIA .....	39
4.6.6 ENDEUTAMENT FINANCER.....	40
4.6.7 CREDITORS .....	41
4.6.8 AJUSTS PER PERIODIFICACIÓ.....	41
4.7 COMPTE DEL RESULTAT ECONOMIC PATRIMONIAL	41
4.8 ANNEXOS A LA MEMÒRIA	42
4.8.1 ESTAT DEL ROMANENT DE TRESORERIA.....	43
4.8.2 ESTAT DE LA TRESORERIA .....	44
4.8.3 ESTAT DE MODIFICACIONS DE CRÈDIT – DESPESES.....	45
4.8.4 ESTAT DE MODIFICACIONS DE CRÈDIT – INGRESSOS.....	48
4.8.5 ESTAT DE SITUACIÓ I MOVIMENTS DE OPERACIONS NO PRESSUP. TRESORERIA.....	51
4.8.6 ESTAT DELS COMPROMISSOS DE DESPESES AMB CÀRREC A PRESSUPOSTOS FUTURS.....	53
4.8.7 ESTAT DELS PRESSUPOSTOS TANCATS DE DESPESES .....	64
4.8.8 ESTAT DELS PRESSUPOSTOS TANCATS D'INGRESSOS .....	69
4.8.9 QUADRE DE FINANÇAMENT .....	78
4.8.10 CONCILIACIÓ DEL RESULTAT ECONOMIC PATRIMONIAL I EL RESULTAT PRESSUPOSTARI	80
4.8.11 CONTRACTACIÓ ADMINISTRATIVA.....	81
4.8.12 QUADRE DE SIGNATURES DELS COMPTES ANUALS .....	82

## **1. ESTAT DE LIQUIDACIÓ DEL PRESSUPOST**

# UNIVERSITAT DE VALÈNCIA

## 1. ESTAT DE LIQUIDACIÓ DEL PRESSUPOST. EXERCICI 2004

### 1.1. LIQUIDACIÓ DEL PRESSUPOST DE DESPESES.

#### 1.1.1. RESUM GENERAL PER ARTICLE.

CAP.	ART.	EXPLICACIÓ	CRÈDITS PRESSUPOSTARIS			DESPESES COMPROM.	OBLIG. RECONEG. NETES	ROMANENTS DE CRÈDIT	PAGAMENTS	OBLIG. PDTS. PAG. A 31/12
			INICIALS	MODIFICAC.	DEFINITIU.					
1	11	SOUS I SALARIS	141.108.767,00	1.769.549,06	142.878.316,06	142.162.259,63	142.162.259,63		142.141.716,84	20.542,79
1	12	QUOTES SOCIALS A CÀRREC L'EMPLEADOR	11.710.788,00	388.354,08	12.099.142,08	12.068.418,27	12.068.418,27		8.918.322,40	3.150.095,87
1	13	ALTRES DESPESES SOCIALS	161.000,00	417.183,50	578.183,50	329.944,67	329.944,67		329.944,67	0,00
1	14	PRESTACIONS SOCIALS	450,00	0,00	450,00	446,40	446,40		446,40	0,00
<b>TOTAL CAPÍTOL.</b>			<b>152.981.005,00</b>	<b>2.575.086,64</b>	<b>155.556.091,64</b>	<b>154.561.068,97</b>	<b>154.561.068,97</b>	<b>995.022,67</b>	<b>151.390.430,31</b>	<b>3.170.638,66</b>
2	21	TRIBUTS	0,00	291.055,26	291.055,26	291.055,26	291.055,26		291.055,26	0,00
2	22	TREBALLS, SUBMINISTRAM. I SERVEIS EXT.	32.472.032,00	10.533.317,16	43.005.349,16	37.917.701,09	36.245.969,65		31.415.028,30	4.830.941,35
2	23	INDEMNITZACIONS PER RAÓ DEL SERVEI	639.250,00	1.670.235,07	2.309.485,07	2.298.643,92	2.246.274,02		2.129.545,69	116.728,33
<b>TOTAL CAPÍTOL.</b>			<b>33.111.282,00</b>	<b>12.494.607,49</b>	<b>45.605.889,49</b>	<b>40.507.400,27</b>	<b>38.783.298,93</b>	<b>6.822.590,56</b>	<b>33.835.629,25</b>	<b>4.947.669,68</b>
3	31	DESPESES FINANCERES D'EMPRÈSTITS	10.423.623,00	-3.119.999,10	7.303.623,90	7.303.623,66	7.303.623,66		7.303.623,66	0,00
3	32	DESPESES FINANCERES DE PRÉSTECES	0,00	3.600.429,09	3.600.429,09	3.600.429,09	3.600.429,09		3.600.429,09	0,00
3	34	INTERESSOS DE DEMORA I ALTRES DESPESES	134.551,00	70.000,00	204.551,00	199.449,17	199.406,58		199.406,58	0,00
<b>TOTAL CAPÍTOL.</b>			<b>10.558.174,00</b>	<b>550.429,99</b>	<b>11.108.603,99</b>	<b>11.103.501,92</b>	<b>11.103.459,33</b>	<b>5.144,66</b>	<b>11.103.459,33</b>	<b>0,00</b>
4	44	TRANSF.CORR. A ENS TERRITORIALS	0,00	5.760,00	5.760,00	5.760,00	5.760,00		5.760,00	0,00
4	47	TRANSF.CORR. A FAMÍLIES I INSTIT. NO LUC	3.810.981,00	2.357.793,26	6.168.774,26	5.620.801,93	5.402.238,03		4.882.418,34	519.819,69
4	48	TRANSF. CORR.A L'EXTERIOR	30.200,00	0,00	30.200,00	163,61	163,61		163,61	0,00
<b>TOTAL CAPÍTOL.</b>			<b>3.841.181,00</b>	<b>2.363.553,26</b>	<b>6.204.734,26</b>	<b>5.626.725,54</b>	<b>5.408.161,64</b>	<b>796.572,62</b>	<b>4.888.341,95</b>	<b>519.819,69</b>
6	61	TERRENYS I BÉNS NATURALS	263.921,00	10.154,15	274.075,15	274.075,15	274.075,15		274.075,15	0,00
6	62	ADQUISICIÓ LOCALS I EDIFICIS	976.481,00	14.568,02	991.049,02	991.049,02	991.049,02		991.049,02	0,00
6	63	INSTAL·LACIONS	7.711,00	350.611,47	358.322,47	358.322,47	344.442,61		284.595,27	59.847,34
6	64	MOBILIARI I EFECTES	4.381.021,00	1.103.976,00	5.484.997,00	3.462.843,47	3.239.380,02		2.577.883,42	661.496,60
6	65	EQUIPS PER A PROCESSOS INFORMACIÓ	3.196.347,00	554.370,61	3.750.717,61	3.623.552,92	3.310.826,89		2.559.185,80	751.641,09
6	66	BÉNS DESTINATS A L'ÚS PÚBLIC	20.694.041,00	2.145.763,85	22.839.804,85	19.167.166,26	14.709.447,39		9.670.597,17	5.038.850,22
6	67	ALTRE IMMOB. MATERIAL I IMMAT.	683.900,00	1.755.416,82	2.439.316,82	2.261.483,31	2.168.112,32		834.124,71	1.333.987,61
6	68	INVESTIGACIÓ ESTUDIS I PROJECTES CURS	31.076.165,00	49.450.712,20	80.526.877,20	42.277.765,00	41.451.876,69		36.479.006,11	4.972.870,58
<b>TOTAL CAPÍTOL.</b>			<b>61.279.587,00</b>	<b>55.385.573,12</b>	<b>116.665.160,12</b>	<b>72.416.257,60</b>	<b>66.489.210,09</b>	<b>50.175.950,03</b>	<b>53.670.516,65</b>	<b>12.818.693,44</b>
7	71	TRANSF. CAP. A L'ADMIN.DE L'ESTAT	0,00	200.950,45	200.950,45	200.950,45	200.950,45		200.950,45	0,00



# UNIVERSITAT DE VALÈNCIA

## 1. ESTAT DE LIQUIDACIÓ DEL PRESSUPOST. EXERCICI 2004

### 1.1. LIQUIDACIÓ DEL PRESSUPOST DE DESPESES.

#### 1.1.1. RESUM GENERAL PER ARTICLE.

CAP.	ART.	EXPLICACIÓ	CRÈDITS PRESSUPOSTARIS			DESPESES COMPROM.	OBLIG. RECONEG. NETES	ROMANENTS DE CRÈDIT	PAGAMENTS	OBLIG. PDTS. PAG. A 31/12
			INICIALS	MODIFICAC.	DEFINITIU.					
7	72	TRANSF. CAP. A ORGANISMES AUTÒNOMS	0,00	76.197,60	76.197,60	66.332,43	66.332,43		55.832,43	10.500,00
7	74	TRANSF. CAP. A ENS TERRITORIALS	0,00	692.240,51	692.240,51	692.240,51	207.559,16		130.267,22	77.291,94
7	76	TRANSF. CAPITAL A EMPRESES PRIVADES	0,00	31.823,59	31.823,59	31.823,59	31.823,59		31.823,59	0,00
7	77	TRANSF. CAP. A FAMÍLIES I INSTIT. NO LUC.	0,00	62.869,42	62.869,42	11.999,00	11.999,00		11.999,00	0,00
7	78	TRANSF. CAP. A L'EXTERIOR	0,00	109.122,00	109.122,00	109.122,00	109.122,00		109.122,00	0,00
<b>TOTAL CAPÍTOL.</b>			<b>0,00</b>	<b>1.173.203,57</b>	<b>1.173.203,57</b>	<b>1.112.467,98</b>	<b>627.786,63</b>	<b>545.416,94</b>	<b>539.994,69</b>	<b>87.791,94</b>
8	82	INVERSIONS FINANCERES PERMANENTS	82.909,00	0,00	82.909,00	64.909,00	64.909,00		64.909,00	0,00
<b>TOTAL CAPÍTOL.</b>			<b>82.909,00</b>	<b>0,00</b>	<b>82.909,00</b>	<b>64.909,00</b>	<b>64.909,00</b>	<b>18.000,00</b>	<b>64.909,00</b>	<b>0,00</b>
9	92	AMORTITZACIÓ DE PRÉSTECES A LLARG TER	154.000,00	0,00	154.000,00	153.283,13	153.283,13		153.283,13	0,00
<b>TOTAL CAPÍTOL.</b>			<b>154.000,00</b>	<b>0,00</b>	<b>154.000,00</b>	<b>153.283,13</b>	<b>153.283,13</b>	<b>716,87</b>	<b>153.283,13</b>	<b>0,00</b>
<b>TOTAL GENERAL.</b>			<b>262.008.138,00</b>	<b>74.542.454,07</b>	<b>336.550.592,07</b>	<b>285.545.614,41</b>	<b>277.191.177,72</b>	<b>59.359.414,35</b>	<b>255.646.564,31</b>	<b>21.544.613,41</b>

# UNIVERSITAT DE VALÈNCIA

## 1. ESTAT DE LIQUIDACIÓ DEL PRESSUPOST. EXERCICI 2004

### 1.1. LIQUIDACIÓ DEL PRESSUPOST DE DESPESES.

#### 1.1.2. CLASSIFICACIÓ FUNCIONAL PER PROGRAMES.

321

SERVEIS COMPLEMENTARIS D'ENSENYAMENT

CAP.	ART.	EXPLICACIÓ	CRÈDITS PRESSUPOSTARIS			DESPESES COMPROM.	OBLIG. RECONEG. NETES	ROMANENTS DE CRÈDIT	PAGAMENTS	OBLIG. PDTS. PAG. A 31/12
			INICIALS	MODIFICAC.	DEFINITIU.					
1	11	SOUS I SALARIS	275.197,00	0,00	275.197,00	274.513,40	274.513,40		274.362,78	150,62
1	12	QUOTES SOCIALS A CÀRREC L'EMPLEADOR	75.357,00	0,00	75.357,00	75.073,17	75.073,17		55.675,41	19.397,76
<b>TOTAL CAPÍTOL.</b>			<b>350.554,00</b>	<b>0,00</b>	<b>350.554,00</b>	<b>349.586,57</b>	<b>349.586,57</b>	<b>967,43</b>	<b>330.038,19</b>	<b>19.548,38</b>
2	21	TRIBUTS	0,00	475,66	475,66	475,66	475,66		475,66	0,00
2	22	TREBALLS, SUBMINISTRAM. I SERVEIS EXT.	1.951.783,00	326.195,69	2.277.978,69	2.014.627,87	2.002.603,09		1.724.479,71	278.123,38
2	23	INDEMNITZACIONS PER RAÓ DEL SERVEI	9.800,00	0,00	9.800,00	8.292,22	8.292,22		8.205,83	86,39
<b>TOTAL CAPÍTOL.</b>			<b>1.961.583,00</b>	<b>326.671,35</b>	<b>2.288.254,35</b>	<b>2.023.395,75</b>	<b>2.011.370,97</b>	<b>276.883,38</b>	<b>1.733.161,20</b>	<b>278.209,77</b>
4	47	TRANSE.CORR. A FAMÍLIES I INSTIT. NO LUC	115.315,00	0,00	115.315,00	105.827,94	105.827,94		105.827,94	0,00
<b>TOTAL CAPÍTOL.</b>			<b>115.315,00</b>	<b>0,00</b>	<b>115.315,00</b>	<b>105.827,94</b>	<b>105.827,94</b>	<b>9.487,06</b>	<b>105.827,94</b>	<b>0,00</b>
6	64	MOBILIARI I EFECTES	109.768,00	30.247,66	140.015,66	28.185,97	28.185,97		21.104,20	7.081,77
6	65	EQUIPS PER A PROCESSOS INFORMACIÓ	17.233,00	0,00	17.233,00	3.849,45	3.849,45		3.849,45	0,00
<b>TOTAL CAPÍTOL.</b>			<b>127.001,00</b>	<b>30.247,66</b>	<b>157.248,66</b>	<b>32.035,42</b>	<b>32.035,42</b>	<b>125.213,24</b>	<b>24.953,65</b>	<b>7.081,77</b>
<b>TOTAL PROGRAMA.</b>			<b>2.554.453,00</b>	<b>356.919,01</b>	<b>2.911.372,01</b>	<b>2.510.845,68</b>	<b>2.498.820,90</b>	<b>412.551,11</b>	<b>2.193.980,98</b>	<b>304.839,92</b>

# UNIVERSITAT DE VALÈNCIA

## 1. ESTAT DE LIQUIDACIÓ DEL PRESSUPOST. EXERCICI 2004

### 1.1. LIQUIDACIÓ DEL PRESSUPOST DE DESPESES.

#### 1.1.2. CLASSIFICACIÓ FUNCIONAL PER PROGRAMES.

422

ENSENYAMENT UNIVERSITARI

CAP.	ART.	EXPLICACIÓ	CRÈDITS PRESSUPOSTARIS			DESPESES COMPROM.	OBLIG. RECONEG. NETES	ROMANENTS DE CRÈDIT	PAGAMENTS	OBLIG. PDTS. PAG. A 31/12
			INICIALS	MODIFICAC.	DEFINITIU.					
1	11	SOUS I SALARIS	136.032.143,00	1.810.849,56	137.842.992,56	137.314.334,48	137.314.334,48	137.294.618,10	19.716,38	
1	12	QUOTES SOCIALS A CÀRREC L'EMPLEADOR	10.377.224,00	285.479,07	10.662.703,07	10.658.500,48	10.658.500,48	7.859.926,46	2.798.574,02	
1	13	ALTRES DESPESES SOCIALS	161.000,00	417.183,50	578.183,50	329.944,67	329.944,67	329.944,67	0,00	
1	14	PRESTACIONS SOCIALS	450,00	0,00	450,00	446,40	446,40	446,40	0,00	
<b>TOTAL CAPÍTOL.</b>			<b>146.570.817,00</b>	<b>2.513.512,13</b>	<b>149.084.329,13</b>	<b>148.303.226,03</b>	<b>148.303.226,03</b>	<b>781.103,10</b>	<b>145.484.935,63</b>	<b>2.818.290,40</b>
2	21	TRIBUTS	0,00	290.358,64	290.358,64	290.358,64	290.358,64	290.358,64	0,00	
2	22	TREBALLS, SUBMINISTRAM. I SERVEIS EXT.	28.938.707,00	9.510.640,50	38.449.347,50	33.988.051,55	32.387.112,61	28.063.158,51	4.323.954,10	
2	23	INDEMNITZACIONS PER RAÓ DEL SERVEI	598.571,00	1.640.162,12	2.238.733,12	2.238.733,12	2.186.363,22	2.073.052,29	113.310,93	
<b>TOTAL CAPÍTOL.</b>			<b>29.537.278,00</b>	<b>11.441.161,26</b>	<b>40.978.439,26</b>	<b>36.517.143,31</b>	<b>34.863.834,47</b>	<b>6.114.604,79</b>	<b>30.426.569,44</b>	<b>4.437.265,03</b>
3	31	DESPESES FINANCERES D'EMPRÈSTITS	10.423.623,00	-3.119.999,10	7.303.623,90	7.303.623,66	7.303.623,66	7.303.623,66	0,00	
3	32	DESPESES FINANCERES DE PRÉSTECES	0,00	3.600.429,09	3.600.429,09	3.600.429,09	3.600.429,09	3.600.429,09	0,00	
3	34	INTERESSOS DE DEMORA I ALTRES DESPESES	134.551,00	70.000,00	204.551,00	199.449,17	199.406,58	199.406,58	0,00	
<b>TOTAL CAPÍTOL.</b>			<b>10.558.174,00</b>	<b>550.429,99</b>	<b>11.108.603,99</b>	<b>11.103.501,92</b>	<b>11.103.459,33</b>	<b>5.144,66</b>	<b>11.103.459,33</b>	<b>0,00</b>
4	44	TRANSF.CORR. A ENS TERRITORIALS	0,00	5.760,00	5.760,00	5.760,00	5.760,00	5.760,00	0,00	
4	47	TRANSF.CORR. A FAMÍLIES I INSTIT. NO LUC	3.677.666,00	2.342.793,26	6.020.459,26	5.487.973,99	5.269.410,09	4.749.590,40	519.819,69	
4	48	TRANSF. CORR.A L'EXTERIOR	30.200,00	0,00	30.200,00	163,61	163,61	163,61	0,00	
<b>TOTAL CAPÍTOL.</b>			<b>3.707.866,00</b>	<b>2.348.553,26</b>	<b>6.056.419,26</b>	<b>5.493.897,60</b>	<b>5.275.333,70</b>	<b>781.085,56</b>	<b>4.755.514,01</b>	<b>519.819,69</b>
6	61	TERRENYS I BÉNS NATURALS	263.921,00	10.154,15	274.075,15	274.075,15	274.075,15	274.075,15	0,00	
6	62	ADQUISICIÓ LOCALS I EDIFICIS	976.481,00	14.568,02	991.049,02	991.049,02	991.049,02	991.049,02	0,00	
6	63	INSTAL·LACIONS	7.711,00	348.296,67	356.007,67	356.007,67	342.127,81	284.595,27	57.532,54	
6	64	MOBILIARI I EFECTES	4.146.253,00	1.008.224,11	5.154.477,11	3.359.382,08	3.144.848,93	2.497.792,08	647.056,85	
6	65	EQUIPS PER A PROCESSOS INFORMACIÓ	3.137.374,00	541.861,62	3.679.235,62	3.568.600,54	3.255.874,51	2.510.963,86	744.910,65	
6	66	BÉNS DESTINATS A L'ÚS PÚBLIC	20.694.041,00	2.145.763,85	22.839.804,85	19.167.166,26	14.709.447,39	9.670.597,17	5.038.850,22	
6	67	ALTRE IMMOB. MATERIAL I IMMAT.	668.900,00	1.729.671,33	2.398.571,33	2.220.737,82	2.127.366,83	796.171,42	1.331.195,41	
<b>TOTAL CAPÍTOL.</b>			<b>29.894.681,00</b>	<b>5.798.539,75</b>	<b>35.693.220,75</b>	<b>29.937.018,54</b>	<b>24.844.789,64</b>	<b>10.848.431,11</b>	<b>17.025.243,97</b>	<b>7.819.545,67</b>

# UNIVERSITAT DE VALÈNCIA

## 1. ESTAT DE LIQUIDACIÓ DEL PRESSUPOST. EXERCICI 2004

### 1.1. LIQUIDACIÓ DEL PRESSUPOST DE DESPESES.

#### 1.1.2. CLASSIFICACIÓ FUNCIONAL PER PROGRAMES.

422 ENSENYAMENT UNIVERSITARI

CAP.	ART.	EXPLICACIÓ	CRÈDITS PRESSUPOSTARIS			DESPESES COMPROM.	OBLIG. RECONEG. NETES	ROMANENTS DE CRÈDIT	PAGAMENTS	OBLIG. PDTS. PAG. A 31/12
			INICIALS	MODIFICAC.	DEFINITIU.					
7	74	TRANSF. CAP. A ENS TERRITORIALS	0,00	692.240,51	692.240,51	692.240,51	207.559,16		130.267,22	77.291,94
7	77	TRANSF. CAP. A FAMÍLIES I INSTIT. NO LUC	0,00	37.560,93	37.560,93	0,00	0,00		0,00	0,00
<b>TOTAL CAPÍTOL.</b>			<b>0,00</b>	<b>729.801,44</b>	<b>729.801,44</b>	<b>692.240,51</b>	<b>207.559,16</b>	<b>522.242,28</b>	<b>130.267,22</b>	<b>77.291,94</b>
8	82	INVERSIONS FINANCERES PERMANENTS	82.909,00	0,00	82.909,00	64.909,00	64.909,00		64.909,00	0,00
<b>TOTAL CAPÍTOL.</b>			<b>82.909,00</b>	<b>0,00</b>	<b>82.909,00</b>	<b>64.909,00</b>	<b>64.909,00</b>	<b>18.000,00</b>	<b>64.909,00</b>	<b>0,00</b>
<b>TOTAL PROGRAMA.</b>			<b>220.351.725,00</b>	<b>23.381.997,83</b>	<b>243.733.722,83</b>	<b>232.111.936,91</b>	<b>224.663.111,33</b>	<b>19.070.611,50</b>	<b>208.990.898,60</b>	<b>15.672.212,73</b>

# UNIVERSITAT DE VALÈNCIA

## 1. ESTAT DE LIQUIDACIÓ DEL PRESSUPOST. EXERCICI 2004

### 1.1. LIQUIDACIÓ DEL PRESSUPOST DE DESPESES.

#### 1.1.2. CLASSIFICACIÓ FUNCIONAL PER PROGRAMES.

541

INVESTIGACIÓ CIENTÍFICA, TÈCNICA I APLICADA

CAP.	ART.	EXPLICACIÓ	CRÈDITS PRESSUPOSTARIS			DESPESES COMPROM.	OBLIG. RECONEG. NETES	ROMANENTS DE CRÈDIT	PAGAMENTS	OBLIG. PDTS. PAG. A 31/12
			INICIALS	MODIFICAC.	DEFINITIU.					
1	11	SOUS I SALARIS	4.644.745,00	0,00	4.644.745,00	4.488.249,51	4.488.249,51		4.487.573,72	675,79
1	12	QUOTES SOCIALS A CÀRREC L'EMPLEADOR	1.217.454,00	105.000,00	1.322.454,00	1.317.249,03	1.317.249,03		987.733,75	329.515,28
<b>TOTAL CAPÍTOL.</b>			<b>5.862.199,00</b>	<b>105.000,00</b>	<b>5.967.199,00</b>	<b>5.805.498,54</b>	<b>5.805.498,54</b>	<b>161.700,46</b>	<b>5.475.307,47</b>	<b>330.191,07</b>
2	21	TRIBUTS	0,00	220,96	220,96	220,96	220,96		220,96	0,00
2	22	TREBALLS, SUBMINISTRAM. I SERVEIS EXT.	1.521.441,00	699.893,35	2.221.334,35	1.899.601,40	1.840.833,68		1.613.767,44	227.066,24
2	23	INDEMNITZACIONS PER RAÓ DEL SERVEI	19.000,00	30.635,53	49.635,53	49.635,53	49.635,53		46.304,52	3.331,01
<b>TOTAL CAPÍTOL.</b>			<b>1.540.441,00</b>	<b>730.749,84</b>	<b>2.271.190,84</b>	<b>1.949.457,89</b>	<b>1.890.690,17</b>	<b>380.500,67</b>	<b>1.660.292,92</b>	<b>230.397,25</b>
4	47	TRANSF.CORR. A FAMÍLIES I INSTIT. NO LUC	18.000,00	15.000,00	33.000,00	27.000,00	27.000,00		27.000,00	0,00
<b>TOTAL CAPÍTOL.</b>			<b>18.000,00</b>	<b>15.000,00</b>	<b>33.000,00</b>	<b>27.000,00</b>	<b>27.000,00</b>	<b>6.000,00</b>	<b>27.000,00</b>	<b>0,00</b>
6	63	INSTAL·LACIONS	0,00	2.314,80	2.314,80	2.314,80	2.314,80		0,00	2.314,80
6	64	MOBILIARI I EFECTES	118.990,00	65.504,23	184.494,23	74.842,04	65.911,74		58.553,76	7.357,98
6	65	EQUIPS PER A PROCESSOS INFORMACIÓ	35.730,00	15.372,93	51.102,93	51.102,93	51.102,93		44.372,49	6.730,44
6	67	ALTRE IMMOB. MATERIAL I IMMAT.	15.000,00	25.745,49	40.745,49	40.745,49	40.745,49		37.953,29	2.792,20
6	68	INVESTIGACIÓ ESTUDIS I PROJECTES CURS	31.076.165,00	49.450.712,20	80.526.877,20	42.277.765,00	41.451.876,69		36.479.006,11	4.972.870,58
<b>TOTAL CAPÍTOL.</b>			<b>31.245.885,00</b>	<b>49.559.649,65</b>	<b>80.805.534,65</b>	<b>42.446.770,26</b>	<b>41.611.951,65</b>	<b>39.193.583,00</b>	<b>36.619.885,65</b>	<b>4.992.066,00</b>
7	71	TRANSF. CAP. A L'ADMIN.DE L'ESTAT	0,00	200.950,45	200.950,45	200.950,45	200.950,45		200.950,45	0,00
7	72	TRANSF. CAP. A ORGANISMES AUTÒNOMS	0,00	76.197,60	76.197,60	66.332,43	66.332,43		55.832,43	10.500,00
7	76	TRANSF.CAPITAL A EMPRESES PRIVADES	0,00	31.823,59	31.823,59	31.823,59	31.823,59		31.823,59	0,00
7	77	TRANSF. CAP. A FAMÍLIES I INSTIT. NO LUC	0,00	25.308,49	25.308,49	11.999,00	11.999,00		11.999,00	0,00
7	78	TRANSF.CAP. A L'EXTERIOR	0,00	109.122,00	109.122,00	109.122,00	109.122,00		109.122,00	0,00
<b>TOTAL CAPÍTOL.</b>			<b>0,00</b>	<b>443.402,13</b>	<b>443.402,13</b>	<b>420.227,47</b>	<b>420.227,47</b>	<b>23.174,66</b>	<b>409.727,47</b>	<b>10.500,00</b>
9	92	AMORTITZACIÓ DE PRÉSTECES A LLARG TER	154.000,00	0,00	154.000,00	153.283,13	153.283,13		153.283,13	0,00
<b>TOTAL CAPÍTOL.</b>			<b>154.000,00</b>	<b>0,00</b>	<b>154.000,00</b>	<b>153.283,13</b>	<b>153.283,13</b>	<b>716,87</b>	<b>153.283,13</b>	<b>0,00</b>

# UNIVERSITAT DE VALÈNCIA

## 1. ESTAT DE LIQUIDACIÓ DEL PRESSUPOST. EXERCICI 2004

### 1.1. LIQUIDACIÓ DEL PRESSUPOST DE DESPESES.

#### 1.1.2. CLASSIFICACIÓ FUNCIONAL PER PROGRAMES.

#### 541 INVESTIGACIÓ CIENTÍFICA, TÈCNICA I APLICADA

CAP.	ART.	EXPLICACIÓ	CRÈDITS PRESSUPOSTARIS			DESPESES COMPROM.	OBLIG. RECONEG. NETES	ROMANENTS DE CRÈDIT	PAGAMENTS	OBLIG. PDTS. PAG. A 31/12
			INICIALS	MODIFICAC.	DEFINITIU.					
		TOTAL PROGRAMA.	38.820.525,00	50.853.801,62	89.674.326,62	50.802.237,29	49.908.650,96	39.765.675,66	44.345.496,64	5.563.154,32

# UNIVERSITAT DE VALÈNCIA

## 1. ESTAT DE LIQUIDACIÓ DEL PRESSUPOST. EXERCICI 2004

### 1.1. LIQUIDACIÓ DEL PRESSUPOST DE DESPESES.

#### 1.1.2. CLASSIFICACIÓ FUNCIONAL PER PROGRAMES.

600 CONSELL SOCIAL

CAP.	ART.	EXPLICACIÓ	CRÈDITS PRESSUPOSTARIS			DESPESES COMPROM.	OBLIG. RECONEG. NETES	ROMANENTS DE CRÈDIT	PAGAMENTS	OBLIG. PDTS. PAG. A 31/12
			INICIALS	MODIFICAC.	DEFINITIU.					
1	11	SOUS I SALARIS	156.682,00	-41.300,50	115.381,50	85.162,24	85.162,24		85.162,24	0,00
1	12	QUOTES SOCIALS A CÀRREC L'EMPLEADOR	40.753,00	-2.124,99	38.628,01	17.595,59	17.595,59		14.986,78	2.608,81
<b>TOTAL CAPÍTOL.</b>			<b>197.435,00</b>	<b>-43.425,49</b>	<b>154.009,51</b>	<b>102.757,83</b>	<b>102.757,83</b>	<b>51.251,68</b>	<b>100.149,02</b>	<b>2.608,81</b>
2	22	TREBALLS, SUBMINISTRAM. I SERVEIS EXT.	60.101,00	-3.412,38	56.688,62	15.420,27	15.420,27		13.622,64	1.797,63
2	23	INDEMNITZACIONS PER RAÓ DEL SERVEI	11.879,00	-562,58	11.316,42	1.983,05	1.983,05		1.983,05	0,00
<b>TOTAL CAPÍTOL.</b>			<b>71.980,00</b>	<b>-3.974,96</b>	<b>68.005,04</b>	<b>17.403,32</b>	<b>17.403,32</b>	<b>50.601,72</b>	<b>15.605,69</b>	<b>1.797,63</b>
6	64	MOBILIARI I EFECTES	6.010,00	0,00	6.010,00	433,38	433,38		433,38	0,00
6	65	EQUIPS PER A PROCESSOS INFORMACIÓ	6.010,00	-2.863,94	3.146,06	0,00	0,00		0,00	0,00
<b>TOTAL CAPÍTOL.</b>			<b>12.020,00</b>	<b>-2.863,94</b>	<b>9.156,06</b>	<b>433,38</b>	<b>433,38</b>	<b>8.722,68</b>	<b>433,38</b>	<b>0,00</b>
<b>TOTAL PROGRAMA.</b>			<b>281.435,00</b>	<b>-50.264,39</b>	<b>231.170,61</b>	<b>120.594,53</b>	<b>120.594,53</b>	<b>110.576,08</b>	<b>116.188,09</b>	<b>4.406,44</b>

# UNIVERSITAT DE VALÈNCIA

## 1. ESTAT DE LIQUIDACIÓ DEL PRESSUPOST. EXERCICI 2004

### 1.1. LIQUIDACIÓ DEL PRESSUPOST DE DESPESES.

#### *1.1.2. CLASSIFICACIÓ FUNCIONAL PER PROGRAMES.*

CAP.	ART.	EXPLICACIÓ	CRÈDITS PRESSUPOSTARIS			DESPESES COMPROM.	OBLIG. RECONEG. NETES	ROMANENTS DE CRÈDIT	PAGAMENTS	OBLIG. PDTS. PAG. A 31/12
			INICIALS	MODIFICAC.	DEFINITIU.					
TOTAL GENERAL.			262.008.138,00	74.542.454,07	336.550.592,07	285.545.614,41	277.191.177,72	59.359.414,35	255.646.564,31	21.544.613,41



# UNIVERSITAT DE VALÈNCIA

## 1.2. LIQUIDACIÓ DEL PRESSUPOST D'INGRESSOS.

### 1.2.1. RESUM PER ARTICLES.

CAP	ART	DESCRIPCIÓ	MODIFICACIÓ DE PREVISIONS			DRETS RECONEGUTS NETS	RECAUD. NETA	PDT A 31/12
			PREVISIONS INICIALS	MODIFICACIONS	PREVISIONS DEFINITIVES			
3	30	Lliurament de béns	380.000,00	53.080,07	433.080,07	370.247,51	330.474,53	39.772,98
3	31	Prestacions de serveis	17.530.984,00	8.021.544,35	25.552.528,35	20.713.190,81	14.475.269,27	6.237.921,54
3	34	Taxes acadèmiques	27.316.426,00	1.227.850,22	28.544.276,22	30.058.527,67	28.564.551,80	1.493.975,87
3	39	Altres ingressos	165.171,00	366.520,71	531.691,71	1.642.261,18	1.640.734,55	1.526,63
<b>TOTAL CAPÍTOL 3</b>			<b>45.392.581,00</b>	<b>9.668.995,35</b>	<b>55.061.576,35</b>	<b>52.784.227,17</b>	<b>45.011.030,15</b>	<b>7.773.197,02</b>
4	40	Subv. corr. de l'administració de l'estat	0,00	1.572.090,93	1.572.090,93	1.516.468,63	1.460.999,04	55.469,59
4	41	Subv. corr. d'organismes autònoms	0,00	4.200,41	4.200,41	4.200,41	4.200,41	0,00
4	44	Subv. corr. d'ens territorials	196.419.448,00	4.809.228,10	201.228.676,10	211.744.887,02	171.009.578,47	40.735.308,55
4	45	Subv. corr. d'altres ens públics	0,00	1.702.456,80	1.702.456,80	1.573.655,03	1.573.655,03	0,00
4	47	Subv. corr. d'empreses privades	0,00	31.200,00	31.200,00	31.200,00	31.200,00	0,00
4	48	Subv. corrents d'instituc. sense finalitat lucre	0,00	122.375,90	122.375,90	0,00	0,00	0,00
4	49	Subv. corrents de l'exterior	0,00	15.124,00	15.124,00	15.124,00	15.124,00	0,00
<b>TOTAL CAPÍTOL 4</b>			<b>196.419.448,00</b>	<b>8.256.676,14</b>	<b>204.676.124,14</b>	<b>214.885.535,09</b>	<b>174.094.756,95</b>	<b>40.790.778,14</b>
5	50	Interessos	160.000,00	6.031,36	166.031,36	314.799,05	314.799,05	0,00
5	52	Altres rendes	264.000,00	47.324,72	311.324,72	200.990,16	183.595,87	17.394,29
<b>TOTAL CAPÍTOL 5</b>			<b>424.000,00</b>	<b>53.356,08</b>	<b>477.356,08</b>	<b>515.789,21</b>	<b>498.394,92</b>	<b>17.394,29</b>
6	61	D'altres inversions reals	2.404.048,00	0,00	2.404.048,00	0,00	0,00	0,00
6	66	D'altre immobilitzat material	0,00	360,00	360,00	16.339,31	16.339,31	0,00
<b>TOTAL CAPÍTOL 6</b>			<b>2.404.048,00</b>	<b>360,00</b>	<b>2.404.408,00</b>	<b>16.339,31</b>	<b>16.339,31</b>	<b>0,00</b>
7	70	Subv. cap. de l'administració de l'estat	11.519.798,00	3.774.554,54	15.294.352,54	17.310.295,93	10.146.245,30	7.164.050,63
7	71	Subv. cap. d'organismes autònoms	0,00	-6.246,45	-6.246,45	10.636,79	5.937,29	4.699,50
7	74	Subv. cap. d'ens territorials	5.848.263,00	7.091.860,78	12.940.123,78	10.525.496,92	4.397.830,36	6.127.666,56
7	75	Subv. cap. d'altres ens públics	0,00	184.459,25	184.459,25	186.050,26	186.050,26	0,00
7	77	Subv. cap. d'empreses privades	0,00	5.409,11	5.409,11	31.359,11	31.359,11	0,00
7	78	Subv. cap. d'institucions sense finalitat lucre	0,00	1.000,00	1.000,00	1.000,00	1.000,00	0,00
7	79	Subv. cap. de l'exterior	0,00	0,00	0,00	2.861,89	2.861,89	0,00

**UNIVERSITAT DE VALÈNCIA****1.2. LIQUIDACIÓ DEL PRESSUPOST D'INGRESSOS.****1.2.1.RESUM PER ARTICLES.**

CAP	ART	DESCRIPCIÓ	MODIFICACIÓ DE PREVISIONS			DRETS RECONEGUTS NETS	RECAUD. NETA	PDT A 31/12
			PREVISIONS INICIALS	MODIFICACIONS	PREVISIONS DEFINITIVES			
<b>TOTAL CAPÍTOL 7</b>			<b>17.368.061,00</b>	<b>11.051.037,23</b>	<b>28.419.098,23</b>	<b>28.067.700,90</b>	<b>14.771.284,21</b>	<b>13.296.416,69</b>
8	85	Romanents de tresoreria	0,00	42.767.015,68	42.767.015,68	0,00	0,00	0,00
<b>TOTAL CAPÍTOL 8</b>			<b>0,00</b>	<b>42.767.015,68</b>	<b>42.767.015,68</b>	<b>0,00</b>	<b>0,00</b>	<b>0,00</b>
9	91	Préstecs d'ens del sector públic	0,00	2.264.583,60	2.264.583,60	2.264.583,60	495.691,00	1.768.892,60
9	92	Préstecs d'ens del sector privat	0,00	480.429,99	480.429,99	620.147,39	620.147,39	0,00
<b>TOTAL CAPÍTOL 9</b>			<b>0,00</b>	<b>2.745.013,59</b>	<b>2.745.013,59</b>	<b>2.884.730,99</b>	<b>1.115.838,39</b>	<b>1.768.892,60</b>
<b>TOTAL GENERAL</b>			<b>262.008.138,00</b>	<b>74.542.454,07</b>	<b>336.550.592,07</b>	<b>299.154.322,67</b>	<b>235.507.643,93</b>	<b>63.646.678,74</b>

# UNIVERSITAT DE VALÈNCIA

## 1.2. LIQUIDACIÓ DEL PRESSUPOST D'INGRESSOS.

### 1.2.2. RESUM GENERAL PER CAPÍTOLS.

CAPÍTOL	DESCRIPCIÓ	MODIFICACIÓ DE PREVISIONS			DRETS RECONEGUTS NETS	RECAUD. NETA	PDT A 31/12
		PREVISIONS INICIALS	MODIFICACIONS	PREVISIONS DEFINITIVES			
3	Taxes i altres ingressos	45.392.581,00	9.668.995,35	55.061.576,35	52.784.227,17	45.011.030,15	7.773.197,02
4	Transferències corrents	196.419.448,00	8.256.676,14	204.676.124,14	214.885.535,09	174.094.756,95	40.790.778,14
5	Ingressos patrimonials	424.000,00	53.356,08	477.356,08	515.789,21	498.394,92	17.394,29
6	Alienació d'inversions	2.404.048,00	360,00	2.404.408,00	16.339,31	16.339,31	0,00
7	Transferències de capital	17.368.061,00	11.051.037,23	28.419.098,23	28.067.700,90	14.771.284,21	13.296.416,69
8	Actius financers	0,00	42.767.015,68	42.767.015,68	0,00	0,00	0,00
9	Passius financers	0,00	2.745.013,59	2.745.013,59	2.884.730,99	1.115.838,39	1.768.892,60
<b>TOTAL GENERAL</b>		<b>262.008.138,00</b>	<b>74.542.454,07</b>	<b>336.550.592,07</b>	<b>299.154.322,67</b>	<b>235.507.643,93</b>	<b>63.646.678,74</b>

**1.3. RESULTAT PRESSUPOSTARI**

CONCEPTES	DRETS RECONEGUTS NETS	OBLIGACIONS RECONEGUDES	IMPORTS
1. (+) Operacions no Financeres	296.269.591,68	276.972.985,59	19.296.606,09
2. (+) Operacions amb Actius Financers	0,00	64.909,00	-64.909,00
3. (+) Operacions Comercials	0,00	0,00	0,00
<b>I. RESULTAT PRESSUPOSTARI (1+2+3)</b>	<b>296.269.591,68</b>	<b>277.037.894,59</b>	<b>19.231.697,09</b>
<b>II. VARIACIÓ NETA DE PASSIUS FINANCERS</b>	<b>2.884.730,99</b>	<b>153.283,13</b>	<b>2.731.447,86</b>
<b>III. SALDO PRESSUPOSTARI DE L'EXERCICI (I+II)</b>			<b>21.963.144,95</b>
4.- (+) Crèdits gastats finançats amb remanents de tresoreria			6.570.051,05
5. (-) Desviacions de financiació positives per recursos de l'exercici en despeses amb finançament afectat			9.242.310,78
6. (+) Desviacions de financiació negatives en despeses amb finançament afectat			97.445,19
<b>IV. SUPERÀVIT DE FINANÇAMENT DE L'EXERCICI 2004</b>			<b>19.388.330,41</b>

## **2. BALANÇ**

**BALANÇ**

A 31-12-2004

euros

Núm. comptes	ACTIU	EXERC. 2004	EXERC. 2003
<b>IMMOBILITZAT</b>		<b>631.701.276,99</b>	<b>628.116.453,13</b>
	<b>Immobilitzacions immaterials</b>	<b>11.272.589,56</b>	<b>11.463.267,50</b>
215	Aplicacions informàtiques	3.054.139,57	2.701.173,50
216	Propietat intel·lectual	1.673,22	1.673,22
217	Drets sobre béns en règim d'arrendament financer	11.234.108,74	11.400.211,42
(281)	Amortitzacions	-3.017.331,97	-2.639.790,64
	<b>Immobilitzacions materials</b>	<b>418.955.700,10</b>	<b>415.180.198,30</b>
220,221	Terrenys i construccions	428.073.974,46	422.049.253,37
222,223	Instal·lacions tècniques	8.908.937,53	8.690.394,05
224,226	Utilatge i mobiliari	45.619.877,59	43.408.744,61
227,228,229	Altres immobilitzat	130.529.833,25	122.753.944,04
(282)	Amortitzacions	-194.176.922,73	-181.722.137,77
	<b>Inversions financeres permanents</b>	<b>201.472.987,33</b>	<b>201.472.987,33</b>
250,251	Cartera de valors a llarg termini	425.021,75	425.021,75
254	Compromisos de financiació reemborsament d'obligacions i préstecs	198.643.917,16	198.643.917,16
253	Altres inversions i crèdits a llarg termini	2.404.048,42	2.404.048,42
<b>DESPESES QUE CAL DISTRIBUIR EN DIVERSOS EXERCICIS</b>		<b>3.496.956,25</b>	<b>3.901.016,51</b>
27	Despeses que cal distribuir en diversos exercicis	3.496.956,25	3.901.016,51
<b>ACTIU CIRCULANT</b>		<b>93.720.399,54</b>	<b>69.069.456,43</b>
	<b>Deutors</b>	<b>87.220.799,82</b>	<b>60.692.163,66</b>
43	Deutors pressupostaris	82.014.855,65	55.319.349,15
44	Deutors no pressupostaris	5.962.071,71	5.972.760,37
470,472,474	Administracions públiques	195.617,92	192.390,59
555	Altres deutors	877,05	578,92
(490)	Provisions	-952.622,51	-792.915,37
	<b>Inversions financeres temporals</b>	<b>719.506,70</b>	<b>683.681,48</b>
548	Altres inversions i crèdits a curt termini	16.663,03	15.219,81
565,566	Fiances i dipòsits constituïts a curt termini	702.843,67	668.461,67
57	<b>Tresoreria</b>	<b>5.780.093,02</b>	<b>7.693.611,29</b>
<b>TOTAL ACTIU</b>		<b>728.918.632,78</b>	<b>701.086.926,07</b>

18

Núm. comptes	PASSIU	EXERC. 2004	EXERC. 2003
<b>FONS PROPIS</b>		<b>253.574.291,88</b>	<b>234.928.824,49</b>
	<b>Patrimoni</b>	<b>234.928.824,49</b>	<b>230.658.484,06</b>
100	Patrimoni	210.882.633,40	206.612.292,97
103	Patrimoni rebut en cessió	24.046.191,09	24.046.191,09
	<b>Resultats de l'exercici</b>	<b>18.645.467,39</b>	<b>4.270.340,43</b>
129	Resultats de l'exercici	18.645.467,39	4.270.340,43
<b>INGRESSOS DIFERITS PER COMPROMISOS DE FINANÇAMENT</b>		<b>198.643.917,16</b>	<b>198.643.917,16</b>
13	Ingressos diferits derivats de compromisos de finançament	198.643.917,16	198.643.917,16
<b>PROVISIONS PER A RISCOS I DESPESES</b>		<b>1.442.849,98</b>	<b>2.382.602,61</b>
14	Provisions per a riscos i despeses	1.442.849,98	2.382.602,61
<b>CREDITORS A LLARG TERMINI</b>		<b>211.801.246,51</b>	<b>210.880.974,28</b>
150	<b>Emissions d'obligacions i altres valors negociables</b>	<b>123.956.876,18</b>	<b>123.956.876,18</b>
	<b>Altres deutes a llarg termini</b>	<b>87.844.370,33</b>	<b>86.924.098,10</b>
170	Deutes amb entitats de crèdit	84.358.644,87	82.247.344,40
173	Altres deutes	3.485.725,46	4.676.753,70
<b>CREDITORS A CURT TERMINI</b>		<b>63.456.327,25</b>	<b>54.250.607,53</b>
	<b>Deutes amb entitats de crèdit</b>	<b>18.488.136,43</b>	<b>17.867.989,04</b>
520	Préstecs i altres deutes	18.488.136,43	17.867.989,04
	<b>Creditors</b>	<b>32.231.757,05</b>	<b>24.726.877,96</b>
40	Creditors pressupostaris	21.654.883,80	14.996.305,49
41	Creditors no pressupostaris	1.484.344,15	2.310.706,20
475 a 478	Administracions públiques	4.938.449,97	4.568.209,15
554,523,259	Altres creditors	4.110.588,22	2.808.876,53
560	Fiances i dipòsits rebuts a curt termini	43.490,91	42.780,59
485	<b>Ajusts per periodificació</b>	<b>12.736.433,77</b>	<b>11.655.740,53</b>
<b>TOTAL PASSIU</b>		<b>728.918.632,78</b>	<b>701.086.926,07</b>

### **3. COMPTE DEL RESULTAT ECONOMICOPATRIMONIAL**

COMPTE DEL RESULTAT ECONOMICOPATRIMONIAL

euros

EXERCICI 2004

Núm. comptes	DEURE	EXERC. 2004	EXERC. 2003
<b>DESPESES DE FUNCIONAMENT DEL SERVEIS Y PRESTACIONS SOCIAL</b>		<b>262.864.723,12</b>	<b>241.959.951,66</b>
	<b>Despeses de personal</b>	<b>168.470.252,20</b>	<b>156.360.984,42</b>
640,641	Sous, salaris i assimilats	156.089.783,31	145.347.399,98
642,644	Càrregues socials	12.380.468,89	11.013.584,44
	<b>Prestacions socials</b>	<b>446,40</b>	<b>437,64</b>
645	Prestacions socials	446,40	437,64
68	<b>Dotacions per a amortitzacions d'immobilitzat</b>	<b>18.859.716,00</b>	<b>15.901.193,17</b>
	<b>Variació de provisions de tràfic</b>	<b>159.707,14</b>	<b>792.915,37</b>
694	Variació de provisions i pèrdues de crèdits incobrables	159.707,14	792.915,37
	<b>Altres despeses de gestió</b>	<b>64.123.413,58</b>	<b>57.765.390,88</b>
62	Serveis exteriors	64.114.031,69	57.650.889,76
63	Tributs	9.381,89	114.501,12
	<b>Despeses financeres i assimilables</b>	<b>11.251.187,80</b>	<b>11.139.030,18</b>
662 a 663	Per deutes	10.954.076,96	10.819.578,60
666	Pèrdues d'inversions financeres	0,00	31.853,64
665, 669	Altres despeses financeres	297.110,84	287.597,94
<b>TRANSFERÈNCIES I SUBVENCIONS</b>		<b>6.035.948,27</b>	<b>6.059.376,03</b>
	<b>Transferències i subvencions</b>	<b>6.035.948,27</b>	<b>6.059.376,03</b>
650	Transferències correntes	5.408.161,64	5.470.109,91
655	Transferències de capital	627.786,63	589.266,12
<b>PÈRDUES I DESPESES EXTRAORDINÀRIES</b>		<b>8.484.812,28</b>	<b>9.112.968,72</b>
	<b>Pèrdues i despeses extraordinàries</b>	<b>8.484.812,28</b>	<b>9.112.968,72</b>
670, 671	Pèrdues procedents d'immobilitzat	3.101.266,63	3.779.933,48
678	Despeses extraordinàries	506.736,11	2.382.602,61
679	Despeses i pèrdues d'altres exercicis	4.876.809,54	2.950.432,63
	<b>ESTALVI</b>	<b>18.645.467,39</b>	<b>4.270.340,43</b>
		<b>296.030.951,06</b>	<b>261.402.636,84</b>

Núm. comptes	HAYER	EXERC. 2004	EXERC. 2003
<b>INGRESSOS DE GESTIÓ ORDINÀRIA</b>		<b>50.007.915,89</b>	<b>45.978.097,54</b>
	<b>Ingressos tributaris</b>	<b>28.924.477,57</b>	<b>28.383.807,14</b>
740	Taxes per prestació de serveis	28.924.477,57	28.383.807,14
	<b>Vendes i prestacions de serveis</b>	<b>21.083.438,32</b>	<b>17.594.290,40</b>
701	Vendes	370.247,51	324.310,83
705	Prestacions de serveis	20.713.190,81	17.269.979,57
<b>ALTRES INGRESSOS DE GESTIÓ ORDINÀRIA</b>		<b>3.042.724,96</b>	<b>4.199.781,42</b>
	<b>Reintegraments</b>	<b>1.213.196,33</b>	<b>1.038.309,16</b>
773	Reintegraments	1.213.196,33	1.038.309,16
	<b>Altres ingressos de gestió</b>	<b>1.513.245,50</b>	<b>2.984.982,76</b>
775,777	Ingressos accessoris i altres de gestió corrent	630.014,15	1.913.672,10
790,794	Excés de provisions de riscos i despeses	883.231,35	1.071.310,66
	<b>Ingressos financers i assimilats</b>	<b>316.283,13</b>	<b>176.489,50</b>
769	Altres interessos	316.283,13	176.489,50
<b>TRANSFERÈNCIES I SUBVENCIONS</b>		<b>242.954.365,48</b>	<b>208.603.193,20</b>
750	Transferències corrents	211.251.956,05	184.666.846,98
751	Subvencions corrents	3.633.579,04	2.293.453,06
756	Subvencions de capital	28.068.830,39	21.642.893,16
<b>GUANY I INGRESSOS EXTRAORDINARIS</b>		<b>25.944,73</b>	<b>2.621.564,68</b>
771	Beneficis procedents de l'immobilitzat	116,00	2.485.999,86
778	Ingressos extraordinaris	16.339,31	516,00
779	Ingressos i beneficis d'altres exercicis	9.489,42	135.048,82
		<b>296.030.951,06</b>	<b>261.402.636,84</b>



## **4. MEMÒRIA**

## **4.1 PRESENTACIÓ**

Els comptes anuals de l'exercici 2004 de la Universitat de València que es presenten comprenen l'estat de liquidació del pressupost, el balanç, el compte de resultat economicopatrimonial i la memòria. Han estat elaborats a partir dels registres comptables de la Universitat de València, d'acord amb la normativa comptable d'aplicació, a fi de mostrar la imatge fidel de la situació patrimonial, els resultats econòmics obtinguts durant l'exercici i el compliment del seu pressupost.

L'estat de liquidació del pressupost de l'exercici 2004 presenta, amb la separació deguda, la liquidació del pressupost de despeses i la liquidació del pressupost d'ingressos i el resultat pressupostari de l'esmentat exercici.

El balanç presenta la posició del patrimoni de la Universitat de València referida al 31 de desembre de 2004, data de tancament de l'exercici econòmic. S'estructura mitjançant dues masses, actiu i passiu, cada una de les quals es desenvolupa en agrupacions que representen elements patrimonials homogenis. L'actiu recull els béns i drets, així com les despeses diferides. El passiu recull les obligacions i els fons propis.

El compte de resultat economicopatrimonial representa la variació experimentada pels fons propis de la Universitat de València en l'exercici 2004, com a conseqüència de les operacions de naturalesa pressupostària i no pressupostària.

La memòria completa, amplia i comenta la informació continguda en els altres comptes anuals, i incorpora informació rellevant.

## 4.2 ORGANITZACIÓ

La Universitat de València és una institució de dret públic, amb personalitat jurídica i patrimoni propis que en la seua organització i activitat es regeix per la llei orgànica 6/2001, de 21 de desembre, d'universitats, per la llei 2/2003, de 28 de gener, de consells socials de les universitats públiques valencianes, i pels seus Estatuts, aprovats per Decret 128/2004, de 30 de juliol, del Consell de la Generalitat Valenciana i normativa de desenvolupament.

La Universitat, com a servei públic, imparteix els ensenyaments necessaris per a la formació dels estudiants, la preparació per a l'exercici d'activitats professionals o artístiques i l'obtenció, si escau, dels títols acadèmics corresponents, així com per a la formació permanent del seu personal i del professorat de tots els nivells d'ensenyament. La Universitat fomenta la recerca, el desenvolupament científic i tecnològic i és una institució difusora de cultura al si de la societat.

Per a la consecució de les seues finalitats s'organitza, bàsicament, en departaments, centres (facultats, escoles universitàries i escoles tècniques superiors), instituts universitaris d'investigació, centres singulars, col·legis majors, serveis generals i serveis centrals econòmics administratius.

A 31 de desembre de 2004 hi ha 18 centres, 92 departaments, 14 instituts universitaris d'investigació, dos centres singulars i dos col·legis majors.

Quant als òrgans de govern i representació, a 31 de desembre de 2004 són principalment els següents:

- Òrgans col·legiats:

Consell Social  
Claustre  
Consell de Govern

Junta de centre  
Consell de departament  
Consell d'institut

- Òrgans unipersonals:

Rector/a  
Vicerectors/es  
Secretari/ària general  
Gerent/a

Degà/na o director/a de centre  
Director/a de departament  
Director/a d'institut  
Director/a de centre singular  
Director/a de col·legi major  
Director/a de servei general

Com a entitats vinculades a la Universitat cal esmentar el Centre d'Idiomes de la Universitat de València, SL, societat participada al 100% per la Universitat.

Així mateix, la Universitat, per al desenvolupament de les seues finalitats institucionals, utilitza el suport de dues fundacions: la Fundació General de la Universitat de València i la Fundació Universtat-Empresa (ADEIT), amb les que manté subscrits sengles convenis marc.

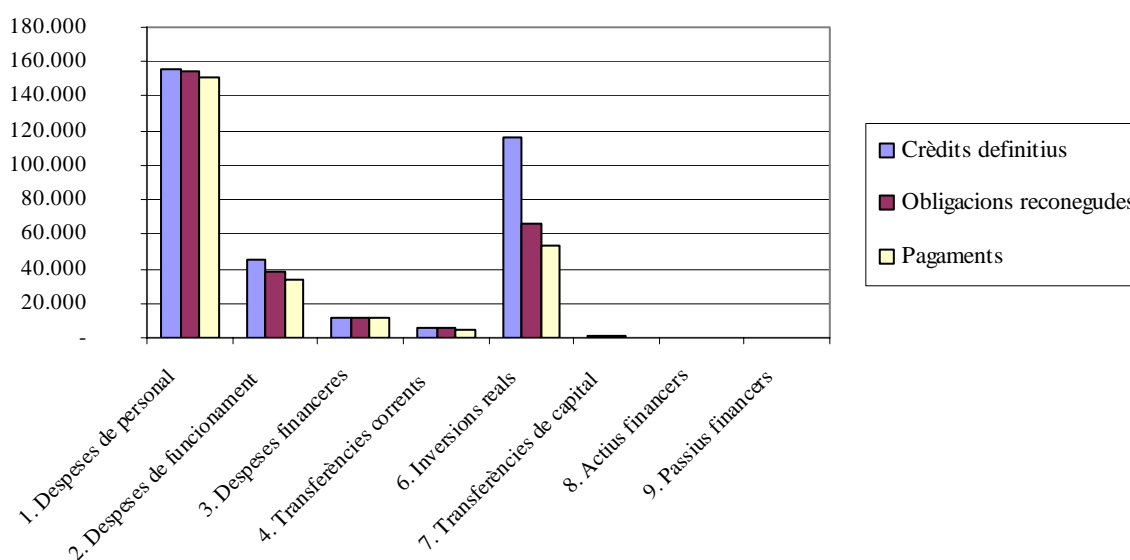
### 4.3 LIQUIDACIÓ DEL PRESSUPOST DE DESPESES.

L'estat d'execució del pressupost de despeses es resumix per capítols, en milers d'euros, en el quadre següent.

CAPÍTOLS	Crèdits definitius	Obligacions reconegudes	Pagaments	Obligacions pendents de pagament	Grau d'execució	Grau de compliment
1. Despeses de personal	155.556	154.561	151.390	3.171	99,4%	97,9%
2. Despeses de funcionament	45.606	38.783	33.836	4.947	85,0%	87,2%
3. Despeses financeres	11.109	11.104	11.104	-	100,0%	100,0%
4. Transferències corrents	6.205	5.408	4.888	520	87,2%	90,4%
6. Inversions reals	116.665	66.490	53.671	12.819	57,0%	80,7%
7. Transferències de capital	1.173	628	540	88	53,5%	86,0%
8. Actius financers	83	65	65	-	78,3%	100,0%
9. Passius financers	154	153	153	-	99,4%	100,0%
<b>Total</b>	<b>336.551</b>	<b>277.192</b>	<b>255.647</b>	<b>21.545</b>	<b>82,4%</b>	<b>92,2%</b>

(En milers d'euros)

El grau d'execució del pressupost de despeses, que relaciona les obligacions reconegudes amb els crèdits definitius és del 82,4%, i el grau de compliment, que relaciona els pagaments amb les obligacions reconegudes, és del 92,2%.



L'execució del pressupost de despeses per programa, en milers d'euros és la que segueix.

PROGRAMA	Crèdits definitius	Obligacions reconegudes	Pagaments	Obligacions pendents de pagament	Grau d'execució	Grau compliment
Ensenyament universitari	243.734	224.663	208.991	15.672	92,2%	93,0%
Investigació científica, tècnica i aplicada	89.674	49.909	44.346	5.563	55,7%	88,9%
Serveis complementaris d'ensenyament	2.912	2.499	2.194	305	85,8%	87,8%
Consell Social	231	121	116	5	52,4%	95,9%
<b>Total</b>	<b>336.551</b>	<b>277.192</b>	<b>255.647</b>	<b>21.545</b>	<b>82,4%</b>	<b>92,2%</b>

(En milers d'euros)

#### 4.3.1 CAPÍTOL 1. DESPESES DE PERSONAL

Les obligacions reconegudes en l'exercici 2004 per despeses de personal pugen a un total de 154.561 milers d'euros. El grau d'execució d'aquest capítol ha estat del 99,4 % i el de compliment ha estat del 97,9 %.

L'import pendent de pagament al 31 de desembre de 2004 en aquest capítol ha estat de 3.171 milers d'euros, i correspon fonamentalment a les quotes a la Seguretat Social a càrrec de la Universitat de l'últim trimestre de l'any 2004, amb venciment en l'exercici 2005, d'acord amb la resolució de la Tresoreria General de la Seguretat Social, de data 28 de setembre de 1987, d'autorització de pagament diferit.

En el quadre següent es mostra l'evolució de les obligacions reconegudes per despeses de personal des de l'exercici 2001 al 2004. S'hi pot apreciar l'elevat pes específic d'aquest capítol dins la despesa total per operacions no financeres de la Universitat.

	2001	2002	2003	2004
Despeses de personal (capítol 1)	128.195	134.579	144.439	154.561
Total despeses d'operacions no financeres (capítols 1 a 7)	237.920	262.542	263.213	276.974
<b>Percentatge s/ el total</b>	<b>53,9%</b>	<b>51,3%</b>	<b>54,9%</b>	<b>55,8%</b>
Increment absolut respecte a l'any anterior		6.384	9.860	10.122
Increment relatiu respecte a l'any anterior		<b>5,0%</b>	<b>7,3%</b>	<b>7,0%</b>

(En milers d'euros)

Les obligacions reconegudes amb detall per article en els exercicis 2001 a 2004 han estat aquestes:

CONCEPTE	2001	2002	2003	2004	Var. 02/01	Var. 02/03	Var. 03/04
Sous i salaris	117.072	123.468	133.425	142.162	5,5%	8,1%	6,5%
Cotitzac. socials	10.742	11.110	10.787	12.069	3,4%	(2,9%)	11,9%
Altres despeses socials	381	1	227	330	(99,7%)	22600,0%	45,4%
<b>TOTAL</b>	<b>128.195</b>	<b>134.579</b>	<b>144.439</b>	<b>154.561</b>	<b>5,0%</b>	<b>7,3%</b>	<b>7,0%</b>

(En milers d'euros)

En el quadre següent es mostra l'evolució de la plantilla de personal al servei de la Universitat a 31 de desembre dels exercicis 2001 a 2004.

Personal	31/12/01	31/12/02	31/12/03	31/12/04	Variac. 02/01	Variac. 03/02	Variac. 04/03
PDI Alt càrrec	1	1	1	1	0,0%	0,0%	0,0%
PDI Funcionari	2.356	2.356	2.354	2.351	0,0%	(0,1%)	(0,1%)
PDI Contract. admin.	789	802	118	69	1,6%	(85,3%)	(41,5%)
PDI Laboral	-	-	721	793	-	-	10,0%
<b>Total PDI</b>	<b>3.146</b>	<b>3.159</b>	<b>3.194</b>	<b>3.214</b>	<b>0,4%</b>	<b>1,1%</b>	<b>0,6%</b>
PAS Alt càrrec	1	1	1	2	0,0%	0,0%	100,0%
PAS Funcionari	1.364	1.387	1.460	1.472	1,7%	5,3%	0,8%
PAS Laboral	252	229	222	211	(9,1%)	(3,1%)	(5,0%)
PAS Eventual	-	-	-	1	-	-	-
<b>Total PAS</b>	<b>1.617</b>	<b>1.617</b>	<b>1.683</b>	<b>1.686</b>	<b>0,0%</b>	<b>4,1%</b>	<b>0,2%</b>
<b>TOTAL GENERAL</b>	<b>4.763</b>	<b>4.776</b>	<b>4.877</b>	<b>4.900</b>	<b>0,3%</b>	<b>2,1%</b>	<b>0,5%</b>

Les remuneracions al personal (sous i salaris) en l'exercici 2004, per tipus i nombre de perceptors en la nòmina de desembre de 2004, es mostren a continuació.

Personal	Nre. perceptors el desembre 2004	Sous i salaris (milers d'euros)
Alt càrrec	3	174
PDI Funcionari	2.231	98.944
PDI Contract. admin. i laboral	1.165	6.677
PAS Funcionari	1.435	29.725
PAS Laborals	364	6.634
PAS Eventual	1	8
<b>TOTAL GENERAL</b>	<b>5.199</b>	<b>142.162</b>

A més d'aquestes remuneracions, hi ha comptabilitzades en l'article 68 d'Investigació, estudis i projectes en curs, remuneracions al personal a càrrec de convenis i contractes d'investigació d'un import total de 13.766 milers d'euros.

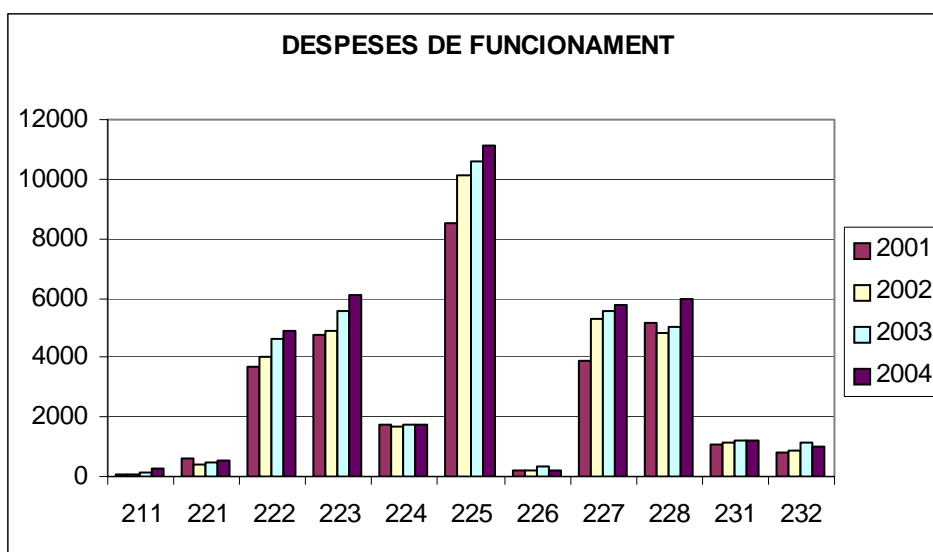
#### 4.3.2 CAPÍTOL 2. DESPESES DE FUNCIONAMENT

El capítol 2 de l'estat de despeses presenta unes obligacions concretes per valor de 38.783 milers d'euros, quantitat que suposa el 14,0 % del total. El grau d'execució és del 85,0 % i el grau de compliment és del 87,2 %.

El quadre següent mostra, per conceptes, les obligacions reconegudes en aquest capítol 2 en els exercicis 2001 a 2004, en milers d'euros.

CONCEPTE	2001	2002	2003	2004	Variac. 02/01	Variac. 03/02	Variac. 04/03
211 Tributs	42	62	115	291	47,6%	85,5%	153,0%
221 Arrendament de béns	577	411	445	523	(28,8%)	8,3%	17,5%
222 Reparació i conserv. de béns	3.714	4.043	4.651	4.861	8,9%	15,0%	4,5%
223 Subministraments	4.742	4.867	5.583	6.095	2,6%	14,7%	9,2%
224 Transports i comunicacions	1.761	1.646	1.746	1.726	(6,5%)	6,1%	(1,1%)
225 Treballs realitzats per altres empreses	8.534	10.119	10.586	11.123	18,6%	4,6%	5,1%
226 Primes d'assegurances	210	172	306	186	(18,1%)	77,9%	(39,2%)
227 Material d'oficina	3.858	5.313	5.592	5.798	37,7%	5,3%	3,7%
228 Despeses diverses	5.187	4.817	5.042	5.934	(7,1%)	4,7%	17,7%
231 Dietes, locomoció i trasllats	1.094	1.144	1.192	1.226	4,6%	4,2%	2,9%
232 Altres indemnitzacions	817	876	1.114	1.020	7,2%	27,2%	(8,4%)
<b>TOTALS</b>	<b>30.536</b>	<b>33.470</b>	<b>36.372</b>	<b>38.783</b>	<b>9,6%</b>	<b>8,7%</b>	<b>6,6%</b>
<i>Increment absolut respecte any anterior</i>	1.694	2.934	2.902	2.411			

(En milers d'euros)



#### 4.3.3 CAPÍTOL 3. DESPESES FINANCERES

Les obligacions reconegudes per despeses financeres han pujat a 11.104 milers d'euros, que representen el 4,0 % de la despesa total de l'exercici. El grau d'execució d'aquest capítol així com el grau de compliment han estat del 100,0%.

Essencialment, aquest capítol recull la càrrega financera derivada dels interessos que comporten les tres emissions de bons, així com els dels préstecs que la Universitat té subscrits amb el BEI, realitzats ambdós per finançar el primer i el segon pla d'inversions. Aquestes despeses són sufragades per la Generalitat Valenciana en les dates de venciment de les obligacions de pagament, d'acord amb el que estableixen els convenis signats entre les universitats públiques de la Comunitat Valenciana i el Govern Valencià. La contrapartida d'aquestes despeses en el pressupost d'ingressos es troba en el capítol 4 de Transferències corrents, dins l'epígraf "Altres subvencions de la Generalitat Valenciana", segons el detall presentat en l'apartat 3.2 d'aquesta memòria.

Tot seguit se'n presenta un detall.

CONCEPTE	Milers d'euros
Interessos de préstecs del BEI	3.119
Interessos d'obligacions i bons	7.304
Interessos pòlissa de crèdit del pla d'inversions	481
Altres	200
<b>TOTAL</b>	<b>11.104</b>

#### 4.3.4 CAPÍTOL 4. TRANSFERÈNCIES CORRENTS

Les obligacions reconegudes per despeses de transferències corrents pugen a 5.408 milers euros, que representen un 1,9 % del total de les obligacions reconegudes en l'exercici. El grau d'execució del capítol ha estat d'un 87,2 % i el de compliment ha estat d'un 90,4 %.

En aquest capítol es recull fonamentalment la despesa per les subvencions nominatives a la Fundació General de la Universitat de València i a la Fundació Universitat-Empresa (ADEIT), així com per les beques concedides per la Universitat a estudiants que participen en programes d'intercanvi, que es desplacen a altres universitats per cursar part dels estudis.



#### 4.3.5 CAPÍTOL 6. INVERSIONS REALS

Aquest és el segon capítol de despesa més important de l'exercici, amb unes obligacions reconegudes de 66.490 milers d'euros, cosa que representa el 24,0% de la despesa. El grau d'execució ha estat del 57,0 %, i el grau de compliment ha estat del 80,7 %.

A continuació es presenta el detall de les obligacions reconegudes del capítol 6, d'inversions reals, per article, des de l'exercici 2001 al 2004.

CONCEPTE	2001	2002	2003	2004	Variac. 02/01	Variac. 03/02	Variac. 04/03
61.-Terrenys i béns naturals	409	68	514	274	(83,4%)	655,9%	(46,7%)
62.-Adquisició de locals i edificis	2.290	930	1.517	991	(59,4%)	63,1%	(34,7%)
63.-Maquin., instal·lacions i el. transport	192	415	196	345	116,1%	(52,8%)	76,0%
64.-Mobiliari i estris	2.488	4.350	2.504	3.239	74,8%	(42,4%)	29,4%
65.-Equips per a processos d'informació	3.125	3.242	2.202	3.311	3,7%	(32,1%)	50,4%
66.-Béns destinats a l'ús públic	30.676	28.038	20.490	14.710	(8,6%)	(26,9%)	(28,2%)
67.-Altres immob. mat. i immat.	5.313	1.817	1.383	2.168	(65,8%)	(23,9%)	56,8%
68.-Investigació, estudis i projectes en curs	20.945	40.537	36.885	41.452	93,5%	(9,0%)	12,4%
<b>TOTAL</b>	<b>65.438</b>	<b>79.397</b>	<b>65.691</b>	<b>66.490</b>	<b>21,3%</b>	<b>(17,3%)</b>	<b>1,2%</b>

(En milers d'euros)

L'article 68, d'Inversions en investigació, estudis i projectes en curs, presenta unes obligacions reconegudes de 41.452 milers d'euros, que representen el 62,3 % de la despesa d'aquest capítol. Recull la despesa en infraestructures d'investigació, projectes subvencionats en convocatòries públiques, contractes i convenis d'investigació, congressos i altres. S'hi inclouen tant despeses d'immobilitzat com de personal, i d'altres de corrents. A continuació es presenta el desglossament de les obligacions reconegudes en l'article 68, per naturalesa de la despesa, en milers d'euros.

Concepte	Milers d'euros
Despeses de personal	13.766
Immobilitzat	15.012
Material fungible	3.714
Dietes i despeses de viatge	4.049
Altres despeses	4.911
<b>Total article 68</b>	<b>41.452</b>

En el subsistema de comptabilitat patrimonial, la Universitat solament activa, d'aquestes partides, la corresponent a l'immobilitzat, d'acord amb els principis comptables públics.

De la resta de la despesa del capítol 6, cal destacar l'evolució descendent en l'article 66, d'Inversió en béns destinats a l'ús públic, per causa de la manca de finançament específic de la Generalitat Valenciana per a obres d'infraestructura des de l'acabament, el 2002, del II Pla d'Inversions. A excepció d'una subvenció de 247 mil euros per a la construcció de l'edifici de l'Escola Universitària de Magisteri "Ausias March", la inversió en aquest concepte ha estat atesa amb ingressos genèrics.

A més de la inversió de reposició per al funcionament ordinari dels centres de gestió, la Universitat du a terme un pla d'inversions de gestió centralitzada, l'execució del qual es presenta a continuació.

Concepte	Milers d'euros
Noves inversions i rehabilitacions	8.129
Reforma, ampliació i millora	8.759
Pla informàtic	1.302
Millora confort docent	914
Equipament de laboratoris docents	558
Equipament d'aules informàtiques	190
Equipament centres nous	295
<b>TOTAL</b>	<b>20.147</b>

#### 4.3.6 CAPÍTOL 7. TRANSFERÈNCIES DE CAPITAL

Les obligacions reconegudes en aquest capítol pugen a 628 mil euros, un 0,2% del total de les obligacions reconegudes. El grau d'execució és del 53,5 % i el grau de compliment és del 86,0 %.

#### 4.3.7 CAPÍTOL 8. ACTIUS FINANCERS

Les obligacions reconegudes per adquisició d'actius financers pugen a 65 mil euros i corresponen al desemborsament del 75 % restant del capital subscrit per la Universitat de València en l'ampliació de capital social efectuada el 2003 pel Centre d'Idiomes de la Universitat de València, S.L.

#### 4.3.8 CAPÍTOL 9. PASSIUS FINANCERS

Les obligacions reconegudes en aquest capítol, per un import de 153 mil euros, corresponen a l'amortització al venciment de la dotzena part de la primera bestreta reemborsable concedida el 2001 pel Ministeri de Ciència i Tecnologia, ara Ministeri d'Educació i Ciència, per a la inversió en parcs científics i tecnològics. El grau d'execució ha estat del 99,4 % i el de compliment ha estat del 100%.

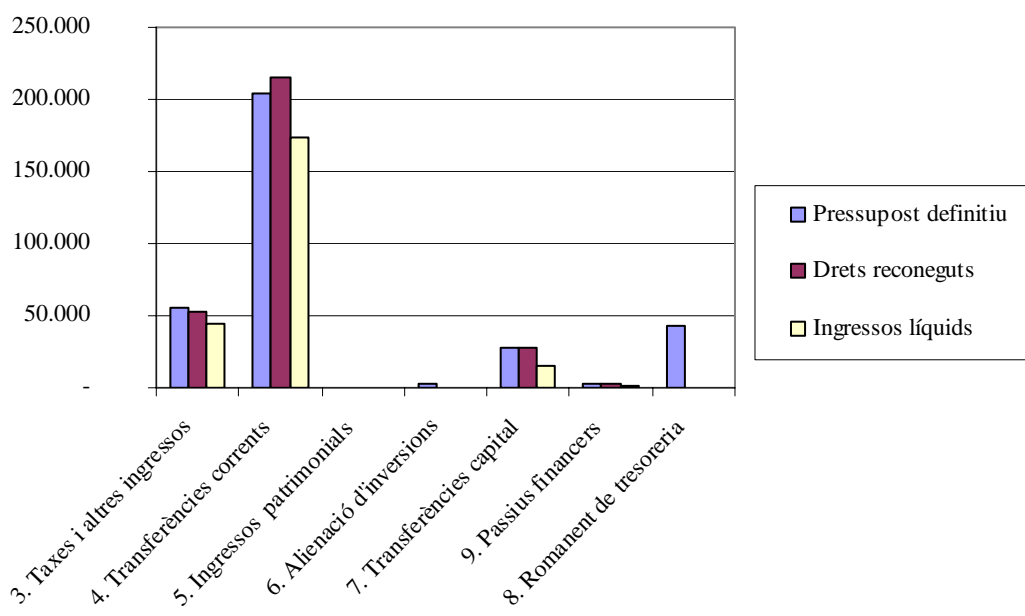
#### 4.4 LIQUIDACIÓ DEL PRESSUPOST D'INGRESSOS

En el pressupost d'ingressos, els drets reconeguts pugen a la quantitat de 299.155 milers d'euros, és a dir, hi ha un grau d'execució del 101,8 %, sense considerar el romanent de tresoreria, i el grau de compliment se situa en el 78,7 %.

En el quadre següent es detalla l'execució del pressupost d'ingressos per capítols, en milers d'euros.

CAPÍTOLS	Crèdits definitius	Drets reconeguts	Ingressos líquids	Drets pendents de cobrament	Grau d'execució	Grau de compliment
3. Taxes i altres ingressos	55.062	52.784	45.011	7.773	95,9%	85,3%
4. Transferències corrents	204.676	214.886	174.095	40.791	105,0%	81,0%
5. Ingressos patrimonials	477	516	499	17	108,2%	96,7%
6. Alienació d'inversions	2.405	16	16	-	0,7%	100,0%
7. Transferències capital	28.419	28.068	14.771	13.297	98,8%	52,6%
9. Passius financers	2.745	2.885	1.116	1.769	105,1%	38,7%
<b>TOTAL EXERCICI CORRENT</b>	<b>293.784</b>	<b>299.155</b>	<b>235.508</b>	<b>63.647</b>	<b>101,8%</b>	<b>78,7%</b>
8. Actius financers (Romanent de tresoreria)	42.767					
<b>TOTAL GENERAL</b>	<b>336.551</b>					

(En milers d'euros)



#### 4.4.1 CAPÍTOL 3. TAXES, PREUS PÚBLICS I ALTRES INGRESSOS

En aquest capítol, els drets reconeguts pujaren a 52.784 milers d'euros, xifra que representa un grau d'execució del 95,9%. El grau de compliment fou del 85,3%.

En el quadre següent s'estableix el detall comparatiu per conceptes dels drets reconeguts d'aquest capítol dels exercicis 2001 a 2004, en milers d'euros.

CONCEPTE	2001	2002	2003	2004	Var. 02/01	Var. 03/02	Var. 04/03
Venda de béns	186	280	324	370	50,5%	15,7%	14,2%
Drets d'allotjament	1.911	1.955	1.964	2.045	2,3%	0,5%	4,1%
Convenis i contractes	15.194	16.206	12.740	15.257	6,7%	(21,4%)	19,8%
Taxes per serveis acadèmics	26.366	24.063	26.261	27.558	(8,7%)	9,1%	4,9%
Altres taxes	1.959	2.244	2.277	2.501	14,5%	1,5%	9,8%
Altres ingressos	2.596	6.887	5.220	5.053	165,3%	(24,2%)	(3,2%)
<b>TOTAL</b>	<b>48.212</b>	<b>51.635</b>	<b>48.786</b>	<b>52.784</b>	<b>7,1%</b>	<b>(5,5%)</b>	<b>8,2%</b>

(En milers d'euros)

En el quadre següent es recull l'evolució del nombre d'estudiants matriculats des del curs 2000/2001 fins al 2004/2005.

Estudiants (1)	Curs 00/01	Curs 01/02	Curs 02/03	Curs 03/04	Curs 04/05
Matriculats de 1r i 2n cicle en títols oficials	49.759	47.784	46.637	46.045	45.143
Matriculats de 1r i 2n cicle en títols propis	343	305	352	443	493
Matriculats de 3r cicle	2.743	2.767	2.869	2.848	2.906
<b>Total estudiants matriculats en centres propis</b>	<b>52.845</b>	<b>50.856</b>	<b>49.858</b>	<b>49.336</b>	<b>48.542</b>
Matriculats en centres adcrits	4.574	4.256	4.175	4.032	1.722
<b>Total estudiants</b>	<b>57.419</b>	<b>55.112</b>	<b>54.033</b>	<b>53.368</b>	<b>50.264</b>

(1) Les dades del nombre d'estudiants es refereixen al 30 de juny de cada curs, excepte en el curs 2004/2005, en què figura la dada a 31 de desembre de 2004.

#### 4.4.2 CAPÍTOL 4. TRANSFERÈNCIES CORRENTS

Els drets reconeguts en el capítol 4, de transferències corrents, pugen a 214.886 milers d'euros. Aquest és el capítol d'ingressos més important; representa el 71,8 % del total de drets reconeguts en l'exercici.

El grau d'execució d'aquest capítol s'eleva a 105,0 %, mentre que el de compliment se situa en el 81,0 %.

El detall de l'evolució dels drets reconeguts en el capítol 4 de l'estat d'ingressos des de l'exercici 2001 al 2004 es presenta en el quadre següent.

CONCEPTE	2001	2002	2003	2004	Var. 02/01	Var. 03/02	Var. 04/03
De la Generalitat Valenciana	152.843	163.413	184.667	211.252	6,9%	13,0%	14,4%
- Subvenció nominativa	137.181	148.406	171.817	194.501	8,2%	15,8%	13,2%
- Altres	15.662	15.007	12.850	16.751	(4,2%)	(14,4%)	30,4%
De l'Administració de l'Estat	1.226	972	155	1.517	(20,7%)	(84,1%)	878,7%
D'altres	1.833	1.811	2.138	2.117	(1,2%)	18,1%	(1,0%)
<b>TOTALS</b>	<b>155.902</b>	<b>166.196</b>	<b>186.960</b>	<b>214.886</b>	<b>6,6%</b>	<b>12,5%</b>	<b>14,9%</b>

(En milers d'euros)

La font principal de finançament de la Universitat prové de la subvenció de la Generalitat Valenciana, i fins al 31 de desembre de 2003 aquesta es determinava per l'aplicació del Pla pluriennal de finançament del sistema públic universitari valencià 1999-2003, subscrit entre el Govern Valencià i les universitats públiques de la Comunitat Valenciana el 9 de juny de 1999.

La subvenció de la Generalitat de cada exercici, d'acord amb l'esmentat Pla, es determinava per la suma de quatre components: subvenció fixa, subvenció ordinària, compensació de despeses derivades de la normativa estatal i autonòmica i subvenció lligada al compliment d'objectius.

L'exercici 2004 ha transcorregut sense la signatura d'un nou acord, i ha estat el mes de desembre que s'ha signat una pròrroga d'aquest Pla fins al 30 de juny de 2005, de la qual cal remarcar les novetats següents:

- S'hi inclou una partida extraordinària de 3 milions d'euros per a la Universitat de València, en compensació de les despeses per manteniment del seu patrimoni històric.
- S'hi inclouen com a finançables els components docents del personal docent i investigador, dins de l'apartat de despeses derivades de la normativa estatal i autonòmica.
- S'hi introdueix una clàusula de garantia referida als ingressos del 2003, corregits amb la taxa de creixement del PIB, que serveix per a minimitzar les incerteses que l'evolució desfavorable del nombre d'estudiants pugua tenir sobre el finançament de les universitats.

Els drets reconeguts en l'exercici 2004 per la subvenció corrent de la Generalitat Valenciana han pujat a 194.501 milers d'euros, amb el detall següent.

<b>Components de la subvenció de la Generalitat Valenciana</b>	<b>Milers d'euros</b>
Subvenció ordinària 2004	159.597
Subvenció fixa 2004	1.714
Compensació de costos derivats de la normativa estatal i autonòmica 2003	18.978
Subvenció lligada a objectius 2004	11.212
Subvenció extraordinària	3.000
<b>TOTAL</b>	<b>194.501</b>

D'aquest import està pendent de pagament, a 31 de desembre de 2004, un total de 38.494 milers d'euros. A més a més, al 31 de desembre de 2004, d'exercicis tancats hi ha pendent de cobrament l'import de la subvenció lligada a objectius de 2003, que ascendeix a 10.588 milers d'euros.

Els drets reconeguts per la Universitat de València com a component de la subvenció lligada a objectius de l'exercici 2004 han estat calculats en el mateix percentatge d'assoliment d'objectius de 2003, el 48,28 %, amb un criteri consistent amb el dels exercicis anteriors.

#### **4.4.3 CAPÍTOL 5. INGRESSOS PATRIMONIALS**

Els drets reconeguts en aquest capítol pugen a 516 mil euros, i recull els rendiments obtinguts per la inversió d'excedents transitoris de tresoreria, interessos del fons en comptes corrents en entitats financeres i rendes de la cessió de l'ús dels locals de la Universitat. El grau d'execució és del 108,2 % i el grau de compliment, és del 96,7 %.

#### **4.4.4 CAPÍTOL 7. TRANSFERÈNCIES DE CAPITAL**

Els drets reconeguts en el capítol 7 d'Ingressos per transferències de capital han pujat a 28.068 milers d'euros. El grau d'execució ha estat del 98,8 % i el grau de compliment ha estat del 52,6%. Tot seguit es mostra el quadre comparatiu dels drets reconeguts en aquest capítol des de l'exercici 2001 fins al 2004, en milers d'euros.

<b>CONCEPTE</b>	<b>2001</b>	<b>2002</b>	<b>2003</b>	<b>2004</b>	<b>Var. 02/01</b>	<b>Var. 03/02</b>	<b>Var. 04/03</b>
De la Generalitat Valenciana	6.335	4.883	7.236	10.526	(22,9%)	48,2%	45,5%
De l'Adm. de l'Estat	9.959	24.949	13.182	17.311	150,5%	(47,2%)	31,3%
D'altres	896	667	569	231	(25,6%)	(14,7%)	(59,4%)
<b>TOTAL</b>	<b>17.190</b>	<b>30.499</b>	<b>20.987</b>	<b>28.068</b>	<b>77,4%</b>	<b>(31,2%)</b>	<b>33,7%</b>

(En milers d'euros)

#### 4.4.5 CAPÍTOL 9. PASSIUS FINANCERS

Els drets reconeguts l'exercici 2004 han estat de 2.885 milers d'euros. El grau d'execució és del 105,1 %, i el de compliment és del 38,7 %.

Els conceptes pels quals s'ha reconegut aquest import de drets són aquests:

Concepte	Milers d'euros
Disposicions de la pòlissa de crèdit autoritzades per la Generalitat per al Pla d'inversions	620
Bestretes reemborsables del Ministeri d'Educació i Ciència per la part corresponent a les subvencions del FEDER de projectes R+D	2.079
Bestretes reemborsables del Ministeri d'Educació i Ciència (abans Ministeri de Ciència i Tecnologia) per al finançament de parcs científics i tecnològics	186
<b>TOTAL</b>	<b>2.885</b>

Amb data 2 de desembre de 2004 el Ministeri d'Educació i Ciència resol la convocatòria de concessió d'ajudes per a la realització de projectes de R+D en el marc del Pla Nacional d'investigació científica, desenvolupament i innovació tecnològica 2004-2007, i adjudica a càrrec del capítol 7 del pressupost 2004 un import total de 891 milers d'euros, i a càrrec del capítol 8 del pressupost 2004 un import total de 2.079 milers d'euros, corresponent a la subvenció del FEDER, en concepte de bestreta per reemborsar al Ministeri a mesura que es reben les subvencions del FEDER.

#### 4.5 RESULTAT PRESSUPOSTARI I ROMANENT DE TRESORERIA

El resultat pressupostari de l'exercici 2004 ha estat de 19.232 milers d'euros, i, amb l'import de la variació neta de passius financers, s'obté un saldo pressupostari de 21.964 milers d'euros.

Aquest saldo pressupostari ha d'ajustar-se, considerant les desviacions de finançament positives i negatives produïdes en despeses amb finançament afectat, com a conseqüència del desfase entre el reconeixement dels drets i la realització de les despeses, així com les despeses que han estat financades amb remanent de tresoreria incorporat de l'exercici anterior. El superàvit de finançament de l'exercici, una vegada efectuats aquests ajusts, ha pujat a 19.388 euros.

CONCEPTE	Drets reconeguts	Obligacions reconegudes	Import
Operacions no financeres	296.270	277.038	19.232
Operacions amb actius financers		65	(65)
<b>I. RESULTAT PRESSUPOSTARI DE L'EXERCICI</b>	<b>296.270</b>	<b>277.039</b>	<b>19.231</b>
<b>II. VARIACIÓ NETA DE PASSIUS FINANCERS</b>	<b>2.885</b>	<b>153</b>	<b>2.732</b>
<b>III. SALDO PRESSUPOSTARI DE L'EXERCICI (I+II)</b>	<b>299.155</b>	<b>277.192</b>	<b>21.963</b>
(+) Crèdits gastats finançats amb romanent de tresoreria			6.570
(-) Desviacions de finançament positives per recursos de l'exercici en despeses amb finançament afectat			(9.242)
(+) Desviacions de finançament negatives en despeses amb finançament afectat			97
<b>IV. SUPERÀVIT DE FINANÇAMENT DE L'EXERCICI</b>			<b>19.388</b>

(En milers d'euros)

El romanent de tresoreria acumulat a 31 de desembre de 2004 ascendeix a 59.876 milers d'euros.

CONCEPTES	IMPORTS	
1. (+) Drets pendents de cobrament		83.906
- (+) del Pressupost corrent	63.647	
- (+) del Pressupostos tancats	18.368	
- (+) d'operacions no pressupostàries	1.891	
- ( - ) cobraments realitzats pendents d'aplicació definitiva		
2. (-) Obligacions pendents de pagament		(29.810)
- (+) del Pressupost corrent	(21.545)	
- (+) del Pressupostos tancats	(110)	
- (+) d'operacions no pressupostàries	(8.155)	
- ( - ) pagaments realitzats pendents d'aplicació definitiva		
3. (+) Fons líquids		5.780
I. Romanent de Tresoreria afectat		30.227
II. Romanent de Tresoreria no afectat per finançar la incorporació de romanents de crèdit específic en l'exercici 2005		19.977
III. Resta de Romanent de Tresoreria no afectat		9.672
<b>IV. Romanent de Tresoreria total (I+II+III)</b>		<b>59.876</b>



#### 4.6 BALANÇ

El balanç al 31 de desembre de 2004 presenta la situació patrimonial de la Universitat de València a aquesta data. Els actius es presenten en funció del seu grau de realització en disponible i els passius, atenent el grau d'exigibilitat, d'acord amb l'estructura del Pla General de Comptabilitat Pública.

A continuació s'analitzen les partides que, per la seua quantia, resulten més importants.

##### 4.6.1 IMMOBILITZAT MATERIAL

L'immobilitzat material és constituït pels béns tangibles, mobles i immobles, propietat de la Universitat o que hi són adscrits. El moviment d'aquest epígraf del balanç es presenta a continuació.

DESCRIPCIÓ	VALOR ADQUISICIÓ A 1-1-2004	MOVIMENT 2004			VALOR ADQUISICIÓ A 31-12-2004	AMORTITZ. ACUMUL. A 31-12-2004
		RECLASSIFIC.	ALTES	BAIXES		
Terrenys	1.593		254	-	1.847	-
Edificis i altres construccions	362.138	12.957	2.065	(230)	376.930	76.354
Construccions d'edificis en curs	58.319	( 12.957 )	6.968	(3.032)	49.298	-
Instal·lacions tècniques	8.690		382	(163)	8.909	6.597
Estris	23.560		2.422	(1.036)	(24.946)	16.813
Mobiliari	19.848		1.412	(587)	(20.673)	10.407
Equips per a processos d'informació	50.267		4.918	(4.170)	51.015	42.306
Elements de transport	469		39	-	508	294
Equipament científic	72.018		9.853	(2.865)	79.006	41.406
<b>TOTALS</b>	<b>596.902</b>	<b>-</b>	<b>28.313</b>	<b>(12.083)</b>	<b>613.132</b>	<b>194.177</b>

(En milers d'euros)

Els edificis transferits per l'Estat són valorats en els comptes sobre la base de la taxació efectuada per la Unitat Tècnica del Ministeri d'Educació i Ciència amb data 31 de desembre de 1985. La resta de l'immobilitzat material és valorada al preu d'adquisició.

L'amortització acumul·lada representa la depreciació d'aquest immobilitzat material i es calcula en funció de la vida útil estimada de cada tipus d'element, segons el detall següent.

Tipus d'element	Coefficient d'amortització anual	Anys de vida útil
Edificis i altres construccions	1,25%	80
Instal·lacions tècniques	10%	10
Estris	20%	5
Mobiliari	8,3%	12
Equips per a processos d'informació	25%	4
Elements de transport	10%	10
Equipament científic	10%	10

Els elements donats d'alta o baixa de l'inventari en l'exercici, no es consideren a l'efecte del càlcul de la dotació a l'amortització de l'exercici.

#### 4.6.2 INVERSIONS FINANCERES PERMANENTS

En aquest epígraf del balanç, la partida més important és la que recull els compromisos de la Generalitat Valenciana de finançament del reemborsament d'obligacions i préstecs, amb un import de 198.644 milers d'euros, i té la seua contrapartida en el passiu, per la mateixa quantitat en la partida "Ingressos diferits derivats de compromisos de finançament". Aquesta quantitat és la suma dels nominals dels préstecs concedits pel Banc Europeu d'Inversions i de les emissions d'obligacions per al finançament dels plans d'inversions de la Universitat, que la Generalitat abonarà als venciments. El detall és el que segueix, en milers d'euros.

Concepte	Totals	
Obligacions emeses el 1997	45.076	
Obligacions emeses el 1998	48.081	
Obligacions emeses el 1999	30.800	123.957
Préstec del BEI subscrit el 1997	51.687	
Préstec del BEI subscrit el 2003	23.000	74.687
<b>TOTAL</b>	<b>198.644</b>	

L'apartat d' "Altres inversions i crèdits a llarg termini", amb un saldo a 31 de desembre de 2004 de 2.404 milers d'euros, recull l'import que ha de pagar l'Ajuntament de València a la Universitat per l'adquisició de l'edifici del carrer Amadeu de Saboia, núm. 14, d'acord amb el conveni signat el 25 de març de 2002. Segons l'esmentat acord, l'Ajuntament, en contraprestació, va transmetre a la Universitat dues parcel·les ubicades al carrer de Quart i es va comprometre a finançar la construcció d'un edifici al Campus dels Tarongers fins a 2.404 milers d'euros. Els pagaments s'efectuaran a la presentació de les certificacions d'obra. És en l'exercici 2005 quan es presenta la primera justificació de despeses, per la qual cosa el deute a 31 de desembre no és vençut i es manté en el mateix import que en l'exercici anterior.

L'apartat de "Cartera de valors a llarg termini" presenta un saldo de 425 mil euros, que correspon a l'aportació de la Universitat en el capital social de l'entitat Centre d'Idiomes de la Universitat de València, S.L., societat participada al 100% per la Universitat, per un import de 90 mil euros, i pel valor de les accions de la societat Portal Universia, S.A., que puja a 335 mil euros, cedides a la Universitat de València.

#### 4.6.3 DESPESES QUE CAL DISTRIBUIR EN DIVERSOS EXERCICIS

Aquest epígraf, amb un saldo de 3.496 milers d'euros, comprèn els interessos que cal pagar per operacions d'arrendament financer amb opció de compra no vençuts, que es van imputant a despeses en els exercicis de venciment, així com les despeses de formalització de les emissions d'obligacions que es comptabilitzen com a despeses financeres durant el període de vida del deute.

#### 4.6.4 DEUTORS

La partida de deutors pressupostaris, amb un saldo de 82.015 milers d'euros recull el saldo pressupostari pendent de cobrament que figura en l'estat de liquidació del pressupost d'ingressos de l'exercici, que puja a 63.647 milers d'euros, més els drets pendents de cobraments d'exercicis tancants, que puguen a 18.368 milers d'euros.

Els saldos d'exercicis tancats es troben detallats en l'annex 4.7.8 d'aquesta memòria. Els drets pendents de cobrament a 31 de desembre de 2003 pujaven a 55.319 milers d'euros. Durant l'exercici, es recaptaren drets per valor de 32.074 milers d'euros, i s'anul·laren drets per valor de 4.876 milers d'euros, quantitat que en el compte del resultat economicopatrimonial figura dins l'epígraf de "Pèrdues i despeses extraordinàries". Dins aquest import figura l'anul·lació dels drets reconeguts en excés el 2003 pel concepte de subvenció lligada a objectius de l'exercici 2003 de la Generalitat Valenciana, per un import de 2.700 milers d'euros, i l'anul·lació de drets reconeguts derivats del conveni de consecució d'equilibri pressupostari, per un import de 829 mil euros, que finalment no es rebran.

La resta de les partides d'aquest epígraf del actiu correponen a deutors no pressupostaris amb un import total de 6.159 milers d'euros, pels següents conceptes:

- Operacions no pressupostàries de tresoreria que corresponen a pagaments efectuats per la Universitat que posteriorment es recuperaran, per un import de 1.189 milers d'euros, recollides dins de l'annex 4.7.5 d'aquesta memòria.
- El saldo del compte 443 -Deutors a curt termini per ajornament i fraccionament, de 4.969 milers d'euros, per les taxes amb venciment el 2005, i que per aquesta causa no són drets pressupostaris de l'exercici 2004.

#### 4.6.5 TRESORERIA

El saldo de Tresoreria, a 31 de desembre de 2004, puja a 5.780 milers d'euros, i està integrat pels conceptes següents.

Concepte	Milers d'euros
Bancs, comptes corrents operatius	4.809
Bancs, comptes corrents restringides d'ingressos	877
Bancs, comptes corrents restringides de pagaments	89
Efectiu en caixa	5
<b>Total al 31-12-2003</b>	<b>5.780</b>

En l'annex 4.7.2 d'aquesta memòria es presenta l'estat de la tresoreria.

#### 4.6.6 ENDEUTAMENT FINANCER

En els epígrafs de creditors a llarg termini i creditors a curt termini són consignats els saldos a 31 de desembre de 2004 de l'endeutament financer autoritzat pel Govern Valencià per a l'execució del primer i segon Pla d'inversions, així com l'import que cal reemborsar al Ministeri de Ciència i Tecnologia, per les bestretes per al finançament de parcs científics i tecnològics, i per bestretes dels fons FEDER. El detall d'aquest endeutament, i el seu moviment en l'exercici 2004, es presenta en el quadre següent.

Entitat	Import formalitzat	Any			Deute viu a			
		Forma- lització	la amor- tització	Venci- ment	31-12-03	Incr.	Dism.	31-12-04
BEI	18.030	1998	2005	2018	18.030			18.030
BEI	12.020	2000	2007	2020	12.020			12.020
BEI	14.420	2001	2007	2020	14.420			14.420
BEI	7.217	2002	2008	2021	7.217			7.217
BEI	23.000	2003	2010	2023	23.000			23.000
MEC (parcs)	1.839	2001	2004	2015	1.839		(153)	1.686
MEC (parcs)	1.596	2002	2005	2016	1.596			1.596
MEC (parcs)	426	2002	2005	2016	426			426
MEC (parcs)	330	2002	2006	2017	330			330
MEC (parcs)	267	2003	2006	2017	267			267
MEC (parcs)	1.570	2003	2006	2017	1.570			1.570
MEC (parcs)	1.532	2003	2007	2018	1.532			1.532
MEC (parcs)	186	2004	2008	2019		186		186
MEC (FEDER)	2.078	2004	2007	2009		2.079		2.079
<b>Subtotal préstecs</b>	<b>84.511</b>				<b>82.247</b>	<b>2.265</b>	<b>(153)</b>	<b>84.359</b>
Emissió de bons	45.076	1997	2022	2022	45.076			45.076
Emissió de bons	48.081	1998	2013	2013	48.081			48.081
Emissió de bons	30.800	1999	2009	2009	30.800			30.800
<b>Subtotal empréstits</b>	<b>123.957</b>				<b>123.957</b>	<b>0</b>	<b>0</b>	<b>123.957</b>
Banco Santander Central Hispano	lím. 20.000	1997	-	2004	17.868	620		18.488
<b>Subtotal crèdits a curt termini</b>					<b>17.868</b>	<b>620</b>	<b>0</b>	<b>18.488</b>
<b>Total endeutament financer</b>					<b>224.072</b>	<b>2.885</b>	<b>(153)</b>	<b>226.804</b>

(En milers d'euros)

#### **4.6.7 CREDITORS**

Aquest epígraf del passiu conté la partida de “Creditors pressupostaris”, el saldo de la qual, 21.654 milers d’euros correspon a l’import pendent de pagament que figura en l’estat de liquidació del pressupost de despeses, de 21.545 milers d’euros, més les obligacions pendents de pagament d’exercicis tancats que es troben relacionades en l’annex 4.7.7 d’aquesta memòria, i que pugen a 109 mil euros.

La resta de partides correspon a creditors no pressupostaris, i sumen un total de 10.576 milers d’euros. Aquest saldo és format pels següents conceptes:

- Operacions no pressupostàries de tresoreria, per cobraments o retencions efectuats per la Universitat, pendents de pagar a tercers o d’imputar al pressupost d’ingressos, el detall dels quals es presenta en l’annex 4.7.5, i que sumen 8.155 milers d’euros.
- El saldo del compte 523-Proveïdors d’immobilitzat a curt termini, amb 1.190 milers d’euros per les quotes d’operacions d’arrendament financer amb opció de compra amb venciment inferior a un any.
- El saldo del compte 411-Creditors per periodificació de despeses pressupostàries, amb 1.231 milers d’euros, per les despeses meritades i no vençudes al 31 de desembre de 2004.

#### **4.6.8 AJUSTS PER PERIODIFICACIÓ**

El saldo d’aquest epígraf del passiu del balanç, que puja a 12.736 milers d’euros, correpon a la part dels ingressos per taxes per la prestació de serveis acadèmics, liquidades en la matrícula del curs 2004/2005, la meritació dels quals es considera que es produeix en l’exercici 2005. Aquesta quantitat està calculada com les tres quartes parts de la liquidació de la matrícula realitzada entre l’1 de setembre i el 31 de desembre de 2004.

### **4.7 COMPTE DEL RESULTAT ECONOMICOPATRIMONIAL**

El resultat economicopatrimonial de l’exercici 2004 representa la variació dels fons propis de la Universitat de València en l’esmentat període, com a conseqüència de les operacions de naturalesa pressupostària i no pressupostària.

Aquest resultat s’obté amb criteris diferents del resultat pressupostari, d’acord amb el Pla General de Comptabilitat Pública.

El resultat economicopatrimonial del’exercici 2004 puja a 18.645 milers d’euros.

En els comptes de pèrdues i despeses extraordinaris s’inclouen els següents conceptes:

- En el compte de “Despeses extraordinàries” s’ha comptabilitzat la dotació a la provisió per a riscos i despeses, per afrontar responsabilitats probables o certes per litigis en curs.
- Les despeses i pèrdues d’altres exercicis corresponen a les anul·lacions de drets d’exercicis anteriors.

En l’annex 4.7.10 d’aquesta memòria s’inclou l’estat de conciliació del resultat pressupostari amb el resultat economicopatrimonial.

## **4.8 ANNEXOS A LA MEMÒRIA**

## MEMÒRIA. 1. ESTAT DEL ROMANENT DE TRESORERIA.

	IMPORTS	
<b>1.- (+) DRETS PENDENTS DE COBRAMENT</b>		83.906.669,49
DE PRESSUPOST D'INGRESSOS. PRESSUPOST CORRENT	63.646.678,74	
DE PRESSUPOST D'INGRESSOS. PPOSTS. TANCATS	18.368.176,91	
D' OPERACIONS NO PRESSUPOSTÀRIES	1.891.813,84	
MENYS = SALDOS DE DUBTÓS COBRAMENT	0,00	
MENYS = INGRESSOS REALITZATS PENDENTS D'APLICACIÓ DEFINITIVA	0,00	
<b>2.-(-) CREDITORS PENDENTS DE PAGAMENT A FI D'EXERCICI</b>		29.810.237,80
DE PRESSUPOST DE DESPESES. PRESSUPOST CORRENT	21.544.613,41	
DE PRESSUPOST DE DESPESES. PPOSTS. TANCATS	110.270,39	
DE PRESSUPOST D'INGRESSOS	0,00	
D'ALTRES OPERACIONS NO PRESSUPOSTÀRIES	8.155.354,00	
MENYS = PAGAMENTS REALITZATS PENDENTS D'APLICACIÓ DEFINITIVA	0,00	
<b>3.- (+) FONS LÍQUIDS DE TRESORERIA A FI D' EXERCICI</b>		5.780.093,02
<b>4.- ROMANENT DE TRESORERIA AFECTAT</b>		30.227.223,44
<b>5.- ROMANENT DE TRESORERIA NO AFECTAT PER FINANÇAR LA INCORPORACIÓ DE ROMANENTS DE CRÈDIT ESPECÍFICS EN L'EXERCICI 2005</b>		19.977.340,87
<b>6.- RESTA DE ROMANENT DE TRESORERIA NO AFECTAT</b>		9.671.960,40
<b>ROMANENT DE TRESORERIA TOTAL (1 - 2 + 3) = (4 + 5 + 6)</b>		<b>59.876.524,71</b>
		<b>59.876.524,71</b>

# UNIVERSITAT DE VALÈNCIA

## MEMÒRIA. 2. ESTAT DE LA TRESORERIA

CONCEPTE	IMPORT	
<b><u>COBRAMENT</u></b>		<b>356.722.234,14</b>
- (+) del Pressupost Corrent.	240.477.240,44	
- (+) de Pressuposts Tancats.	32.074.362,70	
- (+) d'Operacions no pressupostàries.	84.170.631,00	
<b><u>PAGAMENTS</u></b>		<b>353.666.155,90</b>
- (+) del Pressupost Corrent.	255.646.564,31	
- (+) de Pressuposts Tancats.	14.876.545,68	
- (+) d'Operacions no pressupostàries.	83.143.045,91	
I. Flux net de Tresoreria de l'Exercici (1-2).	<b>3.056.078,24</b>	<b>3.056.078,24</b>
3. Saldo inicial de Tresoreria.		<b>7.693.611,29</b>
II. Saldo final de Tresoreria. (I + 3)		<b>5.780.093,02</b>



# UNIVERSITAT DE VALÈNCIA

## MEMÒRIA 3. ESTAT DE MODIFICACIONS DE CRÈDIT - DESPESES

### RESUM PER CAPÍTOLS

#### CAPÍTOL 1 DESPESES DE PERSONAL

ARTICLE	CRÈDITS EXTRAORD.	SUPLEMENTS DE CRÈDIT	AMPLIACIONS DE CRÈDIT	TRANSFERÈNCIES DE CRÈDIT		INCORPORAC. ROMANENTS DE CRÈDIT	CRÈDITS GENERATS INGRESSOS	BAIXES PER ANUL.LACIÓ	TOTAL MODIFICACIÓ
				POSITIVES	NEGATIVES				
11	0,00	4.500.179,06	0,00	41.300,50	2.771.930,50	0,00	0,00	0,00	1.769.549,06
12	0,00	8.354,08	0,00	382.124,99	2.124,99	0,00	0,00	0,00	388.354,08
13	0,00	0,00	0,00	0,00	0,00	0,00	417.183,50	0,00	417.183,50
14	0,00	0,00	0,00	0,00	0,00	0,00	0,00	0,00	0,00
<b>TOTAL CAP.</b>	<b>0,00</b>	<b>4.508.533,14</b>	<b>0,00</b>	<b>423.425,49</b>	<b>2.774.055,49</b>	<b>0,00</b>	<b>417.183,50</b>	<b>0,00</b>	<b>2.575.086,64</b>

#### CAPÍTOL 2 COMPRA BÉNS CORRENTS I DESPESES FUNCIONAMENT

ARTICLE	CRÈDITS EXTRAORD.	SUPLEMENTS DE CRÈDIT	AMPLIACIONS DE CRÈDIT	TRANSFERÈNCIES DE CRÈDIT		INCORPORAC. ROMANENTS DE CRÈDIT	CRÈDITS GENERATS INGRESSOS	BAIXES PER ANUL.LACIÓ	TOTAL MODIFICACIÓ
				POSITIVES	NEGATIVES				
21	0,00	0,00	0,00	0,00	0,00	0,00	0,00	0,00	291.055,26
22	0,00	5.170.110,62	0,00	1.703.412,38	3.412,38	2.873.958,74	1.840.122,33	2.209,99	10.533.317,16
23	0,00	657.375,90	0,00	250.562,58	562,58	0,00	5.249,89	0,00	1.670.235,07
<b>TOTAL CAP.</b>	<b>0,00</b>	<b>5.827.486,52</b>	<b>0,00</b>	<b>1.953.974,96</b>	<b>3.974,96</b>	<b>2.873.958,74</b>	<b>1.845.372,22</b>	<b>2.209,99</b>	<b>12.494.607,49</b>

#### CAPÍTOL 3 DESPESES FINANCERES

ARTICLE	CRÈDITS EXTRAORD.	SUPLEMENTS DE CRÈDIT	AMPLIACIONS DE CRÈDIT	TRANSFERÈNCIES DE CRÈDIT		INCORPORAC. ROMANENTS DE CRÈDIT	CRÈDITS GENERATS INGRESSOS	BAIXES PER ANUL.LACIÓ	TOTAL MODIFICACIÓ
				POSITIVES	NEGATIVES				
31	0,00	0,00	0,00	0,00	0,00	0,00	0,00	0,00	-3.119.999,10
32	0,00	480.429,99	0,00	0,00	0,00	0,00	0,00	0,00	3.600.429,09
34	0,00	0,00	0,00	70.000,00	0,00	0,00	0,00	0,00	70.000,00
<b>TOTAL CAP.</b>	<b>0,00</b>	<b>480.429,99</b>	<b>0,00</b>	<b>70.000,00</b>	<b>0,00</b>	<b>0,00</b>	<b>0,00</b>	<b>0,00</b>	<b>550.429,99</b>

# UNIVERSITAT DE VALÈNCIA

## MEMÒRIA 3. ESTAT DE MODIFICACIONS DE CRÈDIT - DESPESES

### RESUM PER CAPÍTOLS

#### CAPÍTOL 4 TRANSFERÈNCIES CORRENTS

ARTICLE	CRÈDITS EXTRAORD.	SUPLEMENTS DE CRÈDIT	AMPLIACIONS DE CRÈDIT	TRANSFERÈNCIES DE CRÈDIT		INCORPORAC. ROMANENTS DE CRÈDIT	CRÈDITS GENERATS INGRESSOS	BAIXES PER ANUL.LACIÓ	TOTAL MODIFICACIÓ
				POSITIVES	NEGATIVES				
44	0,00	0,00	0,00	0,00	0,00	0,34	0,00	0,00	5.760,00
47	0,00	1.679.118,17	0,00	330.630,00	0,00	153.207,40	200.597,35	0,00	2.357.793,26
48	0,00	0,00	0,00	0,00	0,00	0,00	0,00	0,00	0,00
<b>TOTAL CAP.</b>	<b>0,00</b>	<b>1.679.118,17</b>	<b>0,00</b>	<b>330.630,00</b>	<b>0,00</b>	<b>153.207,74</b>	<b>200.597,35</b>	<b>0,00</b>	<b>2.363.553,26</b>

#### CAPÍTOL 6 INVERSIONS REALS

ARTICLE	CRÈDITS EXTRAORD.	SUPLEMENTS DE CRÈDIT	AMPLIACIONS DE CRÈDIT	TRANSFERÈNCIES DE CRÈDIT		INCORPORAC. ROMANENTS DE CRÈDIT	CRÈDITS GENERATS INGRESSOS	BAIXES PER ANUL.LACIÓ	TOTAL MODIFICACIÓ
				POSITIVES	NEGATIVES				
61	0,00	0,00	0,00	0,00	0,00	0,00	0,00	0,00	10.154,15
62	0,00	0,00	0,00	0,00	0,00	0,00	0,00	0,00	14.568,02
63	0,00	0,00	0,00	0,00	0,00	0,00	233.624,41	0,00	350.611,47
64	0,00	160.919,72	0,00	0,00	0,00	1.476.926,61	251.554,17	0,00	1.103.976,00
65	0,00	85.874,14	0,00	2.863,94	2.863,94	0,00	178.823,81	0,00	554.370,61
66	0,00	0,00	0,00	0,00	0,00	0,00	3.300.166,99	0,00	2.145.763,85
67	0,00	16.630,40	0,00	0,00	0,00	0,00	211.120,39	0,00	1.755.416,82
68	0,00	14.888.214,87	0,00	0,00	390.762,60	30.566.639,85	5.224.876,53	819.036,17	49.450.712,20
<b>TOTAL CAP.</b>	<b>0,00</b>	<b>15.151.639,13</b>	<b>0,00</b>	<b>2.863,94</b>	<b>393.626,54</b>	<b>32.043.566,46</b>	<b>9.400.166,30</b>	<b>819.036,17</b>	<b>55.385.573,12</b>

#### CAPÍTOL 7 TRANSFERÈNCIES DE CAPITAL

ARTICLE	CRÈDITS EXTRAORD.	SUPLEMENTS DE CRÈDIT	AMPLIACIONS DE CRÈDIT	TRANSFERÈNCIES DE CRÈDIT		INCORPORAC. ROMANENTS DE CRÈDIT	CRÈDITS GENERATS INGRESSOS	BAIXES PER ANUL.LACIÓ	TOTAL MODIFICACIÓ
				POSITIVES	NEGATIVES				
71	0,00	0,00	0,00	166.409,08	0,00	34.541,37	0,00	0,00	200.950,45
72	0,00	0,00	0,00	76.197,60	0,00	0,00	0,00	0,00	76.197,60
74	0,00	0,00	0,00	0,00	0,00	0,00	0,00	0,00	692.240,51
76	0,00	0,00	0,00	21.035,42	0,00	7.212,15	0,00	0,00	31.823,59
77	0,00	0,00	0,00	17.998,50	0,00	740.687,45	0,00	0,00	62.869,42

**MEMÒRIA 3. ESTAT DE MODIFICACIONS DE CRÈDIT - DESPESES****RESUM PER CAPÍTOLS****CAPÍTOL 7 TRANSFERÈNCIES DE CAPITAL**

ARTICLE	CRÈDITS EXTRAORD.	SUPLEMENTS DE CRÈDIT	AMPLIACIONS DE CRÈDIT	TRANSFERÈNCIES DE CRÈDIT		INCORPORAC. ROMANENTS DE CRÈDIT	CRÈDITS GENERATS INGRESSOS	BAIXES PER ANUL.LACIÓ	TOTAL MODIFICACIÓ
				POSITIVES	NEGATIVES				
78	0,00	0,00	0,00	109.122,00	0,00	0,00	0,00	0,00	109.122,00
<b>TOTAL CAP.</b>	<b>0,00</b>	<b>0,00</b>	<b>0,00</b>	<b>390.762,60</b>	<b>0,00</b>	<b>782.440,97</b>	<b>0,00</b>	<b>0,00</b>	<b>1.173.203,57</b>

**CAPÍTOL 8 ACTIUS FINANCERS**

ARTICLE	CRÈDITS EXTRAORD.	SUPLEMENTS DE CRÈDIT	AMPLIACIONS DE CRÈDIT	TRANSFERÈNCIES DE CRÈDIT		INCORPORAC. ROMANENTS DE CRÈDIT	CRÈDITS GENERATS INGRESSOS	BAIXES PER ANUL.LACIÓ	TOTAL MODIFICACIÓ
				POSITIVES	NEGATIVES				
82	0,00	0,00	0,00	0,00	0,00	0,00	0,00	0,00	0,00
<b>TOTAL CAP.</b>	<b>0,00</b>	<b>0,00</b>	<b>0,00</b>	<b>0,00</b>	<b>0,00</b>	<b>0,00</b>	<b>0,00</b>	<b>0,00</b>	<b>0,00</b>

**CAPÍTOL 9 PASSIUS FINANCERS**

ARTICLE	CRÈDITS EXTRAORD.	SUPLEMENTS DE CRÈDIT	AMPLIACIONS DE CRÈDIT	TRANSFERÈNCIES DE CRÈDIT		INCORPORAC. ROMANENTS DE CRÈDIT	CRÈDITS GENERATS INGRESSOS	BAIXES PER ANUL.LACIÓ	TOTAL MODIFICACIÓ
				POSITIVES	NEGATIVES				
92	0,00	0,00	0,00	0,00	0,00	0,00	0,00	0,00	0,00
<b>TOTAL CAP.</b>	<b>0,00</b>	<b>0,00</b>	<b>0,00</b>	<b>0,00</b>	<b>0,00</b>	<b>0,00</b>	<b>0,00</b>	<b>0,00</b>	<b>0,00</b>
<b>Total General</b>	<b>0,00</b>	<b>27.647.206,95</b>	<b>0,00</b>	<b>3.171.656,99</b>	<b>3.171.656,99</b>	<b>35.853.173,91</b>	<b>11.863.319,37</b>	<b>821.246,16</b>	<b>74.542.454,07</b>

# UNIVERSITAT DE VALÈNCIA

## MEMÒRIA. 4.ESTAT DE MODIFICACIONS DE CRÈDIT - INGRESSOS

### RESUM PER CAPÍTOLS

#### **CAPÍTOL 3 Taxes i altres ingressos**

ARTICLE	DESCRIPCIÓ	PREVISIONS INICIALS	MODIFICACIÓ DE PREVISIONS		PREVISIONS DEFINITIVES
			EN AUGMENT	EN DISMINUCIÓ	
30	Lliurament de béns	380.000,00	53.080,07	0,00	433.080,07
31	Prestacions de serveis	17.530.984,00	8.027.851,04	6.306,69	25.552.528,35
34	Taxes acadèmiques	27.316.426,00	1.227.850,22	0,00	28.544.276,22
39	Altres ingressos	165.171,00	366.520,71	0,00	531.691,71
	<b>TOTAL CAPÍTOL</b>	<b>45.392.581,00</b>	<b>9.675.302,04</b>	<b>6.306,69</b>	<b>55.061.576,35</b>

#### **CAPÍTOL 4 Transferències corrents**

ARTICLE	DESCRIPCIÓ	PREVISIONS INICIALS	MODIFICACIÓ DE PREVISIONS		PREVISIONS DEFINITIVES
			EN AUGMENT	EN DISMINUCIÓ	
40	Subv. corr. de l'administració de l'estat	0,00	1.572.090,93	0,00	1.572.090,93
41	Subv. corr. d'organismes autònoms	0,00	4.200,41	0,00	4.200,41
44	Subv. corr. d'ens territorials	196.419.448,00	4.809.228,10	0,00	201.228.676,10
45	Subv. corr. d'altres ens públics	0,00	1.702.456,80	0,00	1.702.456,80
47	Subv. corr. d'empreses privades	0,00	31.200,00	0,00	31.200,00
48	Subv. corrents d'instituc. sense finalitat lucre	0,00	122.375,90	0,00	122.375,90
49	Subv. corrents de l'exterior	0,00	15.124,00	0,00	15.124,00
	<b>TOTAL CAPÍTOL</b>	<b>196.419.448,00</b>	<b>8.256.676,14</b>	<b>0,00</b>	<b>204.676.124,14</b>

#### **CAPÍTOL 5 Ingressos patrimonials**

ARTICLE	DESCRIPCIÓ	PREVISIONS INICIALS	MODIFICACIÓ DE PREVISIONS		PREVISIONS DEFINITIVES
			EN AUGMENT	EN DISMINUCIÓ	
50	Interessos	160.000,00	6.031,36	0,00	166.031,36
52	Altres rendes	264.000,00	47.324,72	0,00	311.324,72

# UNIVERSITAT DE VALÈNCIA

## MEMÒRIA. 4.ESTAT DE MODIFICACIONS DE CRÈDIT - INGRESSOS

### RESUM PER CAPÍTOLS

#### **CAPÍTOL 5 Ingressos patrimonials**

ARTICLE	DESCRIPCIÓ	PREVISIONS INICIALS	MODIFICACIÓ DE PREVISIONS		PREVISIONS DEFINITIVES
			EN AUGMENT	EN DISMINUCIÓ	
	<b>TOTAL CAPÍTOL</b>	<b>424.000,00</b>	<b>53.356,08</b>	<b>0,00</b>	<b>477.356,08</b>

#### **CAPÍTOL 6 Alienació d'inversions**

ARTICLE	DESCRIPCIÓ	PREVISIONS INICIALS	MODIFICACIÓ DE PREVISIONS		PREVISIONS DEFINITIVES
			EN AUGMENT	EN DISMINUCIÓ	
61	D'altres inversions reals	2.404.048,00	0,00	0,00	2.404.048,00
66	D'altre immobilitzat material	0,00	360,00	0,00	360,00
	<b>TOTAL CAPÍTOL</b>	<b>2.404.048,00</b>	<b>360,00</b>	<b>0,00</b>	<b>2.404.408,00</b>

#### **CAPÍTOL 7 Transferències de capital**

ARTICLE	DESCRIPCIÓ	PREVISIONS INICIALS	MODIFICACIÓ DE PREVISIONS		PREVISIONS DEFINITIVES
			EN AUGMENT	EN DISMINUCIÓ	
70	Subv. cap. de l'administració de l'estat	11.519.798,00	3.847.069,86	72.515,32	15.294.352,54
71	Subv. cap. d'organismes autònoms	0,00	2.857,00	9.103,45	-6.246,45
74	Subv. cap. d'ens territorials	5.848.263,00	7.093.521,83	1.661,05	12.940.123,78
75	Subv. cap. d'altres ens públics	0,00	184.459,25	0,00	184.459,25
77	Subv. cap. d'empreses privades	0,00	5.409,11	0,00	5.409,11
78	Subv. cap. d'institucions sense finalitat lucre	0,00	1.000,00	0,00	1.000,00
79	Subv. cap. de l'exterior	0,00	0,00	0,00	0,00
	<b>TOTAL CAPÍTOL</b>	<b>17.368.061,00</b>	<b>11.134.317,05</b>	<b>83.279,82</b>	<b>28.419.098,23</b>

# UNIVERSITAT DE VALÈNCIA

## MEMÒRIA. 4.ESTAT DE MODIFICACIONS DE CRÈDIT - INGRESSOS

### RESUM PER CAPÍTOLS

#### **CAPÍTOL 8 Actius financers**

ARTICLE	DESCRIPCIÓ	PREVISIONS INICIALS	MODIFICACIÓ DE PREVISIONS		PREVISIONS DEFINITIVES
			EN AUGMENT	EN DISMINUCIÓ	
85	Romanents de tresoreria	0,00	42.767.015,68	0,00	42.767.015,68
	<b>TOTAL CAPÍTOL</b>	<b>0,00</b>	<b>42.767.015,68</b>	<b>0,00</b>	<b>42.767.015,68</b>

#### **CAPÍTOL 9 Passius financers**

ARTICLE	DESCRIPCIÓ	PREVISIONS INICIALS	MODIFICACIÓ DE PREVISIONS		PREVISIONS DEFINITIVES
			EN AUGMENT	EN DISMINUCIÓ	
91	Préstecs d'ens del sector públic	0,00	2.264.583,60	0,00	2.264.583,60
92	Préstecs d'ens del sector privat	0,00	480.429,99	0,00	480.429,99
	<b>TOTAL CAPÍTOL</b>	<b>0,00</b>	<b>2.745.013,59</b>	<b>0,00</b>	<b>2.745.013,59</b>
<b>Total General</b>		<b>262.008.138,00</b>	<b>74.632.040,58</b>	<b>89.586,51</b>	<b>336.550.592,07</b>

**MEMÒRIA 5. ESTAT DE SITUACIÓ I MOVIMENTS DE LES OPERACIONS NO PRESSUPOSTÀRIES DE TRESORERIA****1.- DEUTORS**

CTE. PGCP.	CONCP	DESCRIPCIÓ	SALDO INICIAL PDT. COBRAMENT	RECTIFICACIÓ	PAGAMENTS EFECTUATS	TOTAL CÀRREC	DATA (INGRESSOS)	SALDO PDT. COBRAMENT A 31/12
440	10005	DEUTORS PER IVA REPERCUTIT	669.451,04	0,00	1.631.238,76	2.300.689,80	1.560.832,01	739.857,79
441	10008	DEUTORS PER PROVISIONS DE FONDS PER JUST	7.487,96	0,00	587.721,41	595.209,37	584.492,16	10.717,21
44901	10009	LLIURAMENTS A CENTRES	18.031,46	0,00	22.868,75	40.900,21	33.587,68	7.312,53
44902	10006	BESTRETES A FUNCIONARIS	5.333,34	0,00	131.076,30	136.409,64	132.163,80	4.245,84
44903	10010	LLIURAMENTS PER COMPTE DE TERCERS	82.386,68	0,00	7.587,00	89.973,68	10.840,05	79.133,63
44904	10011	LLIURAMENTS PER COMPTE DE CONSELLER	125.751,57	0,00	0,00	125.751,57	0,00	125.751,57
44906	10012	LLIURAMENTS PER COMPTE DE PROJEC. INV	0,00	0,00	0,00	0,00	0,00	0,00
44907	10013	LLIURAMENTS PER COMPTE DE LA DIPUTACI	0,00	0,00	0,00	0,00	0,00	0,00
44908	10014	LLIURAMENT PER COMPTE DE TERCERS-CO	13.358,99	0,00	6.870,23	20.229,22	9.315,04	10.914,18
44909	10015	DEUTORS CAIXA FIXA	0,00	0,00	0,00	0,00	0,00	0,00
44910	10016	DEUDORES POR PROVISION DE FONDOS	12.262,26	0,00	14.996,23	27.258,49	26.783,49	475,00
44911	10017	DEUDORES POR ANTICIPOS CAJA FIJA	15.743,70	0,00	14.067,45	29.811,15	15.743,70	14.067,45
4700	10004	HISENDA PUBLICA. DEUTOR PER IVA	0,00	0,00	1.771,38	1.771,38	1.771,38	0,00
471	10003	ORG. PREV. SOCIAL DEUTORS /SEGURETA SO	0,00	0,00	0,00	0,00	0,00	0,00
4720	90001	HISENDA PUBLICA. IVA SUPORTAT-INTERIO	180.046,35	0,00	933.870,06	1.113.916,45	929.223,42	184.693,03
4721	90002	HISENDA PUBLICA. IVA SUPORTAT-COMUNI	11.519,96	0,00	38.364,45	49.884,45	39.167,59	10.716,86
4722	90004	HISENDA PUBLICA. IVA SUPORTAT-INVERSIO	824,24	0,00	2.977,50	3.801,74	3.733,77	67,97
474	90003	HISENDA PUBLICA. IVA SUPORTAT-IMPORT	0,00	0,00	10.488,66	10.488,66	10.348,60	140,06
555	40001	PAGAMENTS PENDENTS D'APLICACIO	578,92	0,00	1.052,97	1.631,89	754,84	877,05
566	10001	DIPOSITS CONSTITUITS A CURT TERMINI	668.461,67	0,00	34.382,00	702.843,67	0,00	702.843,67
<b>Total General</b>			<b>1.811.238,18</b>	<b>0,00</b>	<b>3.439.333,15</b>	<b>5.250.571,37</b>	<b>3.358.757,52</b>	<b>1.891.813,84</b>

## MEMÒRIA 5. ESTAT DE SITUACIÓ I MOVIMENTS DE LES OPERACIONS NO PRESSUPOSTÀRIES DE TRESORERIA

### 2.- CREDITORS

CTE. PGCP.	CONCP	DESCRIPCIÓ	SALDO INICIAL PDT. PAGAMENT	RECTIFICACIÓ	INGRESSOS REALITZATS	TOTAL DATA	CÀRREC (PAGAMENTS)	SALDO PDT. PAGAMENT A 31/12
410	20004	CREDITORS PER IVA SUPORTAT	88.619,53	0,00	984.861,85	1.073.481,30	926.984,85	146.496,53
41901	20019	ASSEGURANCA ESCOLAR I ALTRES ASSEGUR	38.176,78	0,00	51.825,98	90.002,76	49.427,62	40.575,14
41903	20007	DRETS PASSIUS	393.705,61	0,00	2.828.776,11	3.222.481,71	3.222.481,71	0,00
41904	20008	ALTRES INGRESSOS / VIATGE FINAL DE CARR	2.725,51	0,00	0,00	2.725,51	2.725,51	0,00
41905	20009	SUBV. ESPEC. MINISTERI-CONSELLERIA	0,00	0,00	0,00	0,00	0,00	0,00
41906	20010	DIPOSITIS PENSIONS COL·LEGIS MAJORS	158.304,25	0,00	134.457,45	292.761,74	130.470,95	162.290,79
41907	20011	D'ORGANISMES AUTONOMS	0,00	0,00	0,00	0,00	0,00	0,00
41909	20012	DE L'EXTERIOR	0,00	0,00	0,00	0,00	0,00	0,00
41910	20013	INGRESSOS CEE - SUBV. A DISTRIBUIR	59.060,68	0,00	2.145.634,61	2.204.695,29	2.168.087,31	36.607,96
41911	20014	INGRESSOS SERVEI EDUCACIO FISICA	26.812,02	0,00	137.544,70	164.356,72	142.002,58	22.354,14
41912	20015	INGRESSOS PER COMPTE DE TERCERS	-190.485,35	0,00	0,00	0,00	342.035,86	-532.521,21
41914	20016	INGRESSOS PER COMPTE DE TERCERS-CONV	150.253,03	0,00	0,00	150.253,03	0,00	150.253,03
41915	20017	CREDITORS QUANTIT. PEND, PER COMPENS.	33.894,51	0,00	49.839,91	83.734,42	33.894,51	49.839,91
41916	20018	ACREEDORES POR GASTO TELEFONO	0,00	0,00	1.483.715,05	1.483.715,05	1.483.715,05	0,00
41917	20020	LEGADO BECAS "MANUEL CASTILLO"	183.752,35	0,00	3.717,90	187.470,25	9.674,27	177.795,98
4750	20003	HISENDA PUBLICA, CREDITOR PER IVA	0,00	0,00	1.026.507,81	1.026.507,81	1.026.507,81	0,00
4751	20001	HISENDA PUBLICA., CREDITOR PER R.P.F.	3.397.295,81	0,00	31.419.371,70	34.816.667,51	30.957.224,11	3.859.443,36
4760	20002	SEGURETAT SOCIAL; CREDITORS	600.312,00	0,00	2.634.391,00	3.234.703,00	2.537.784,55	696.918,47
4761	20005	MUFACE; CREDITORS	172.380,93	0,00	1.238.012,65	1.410.393,61	1.410.393,61	0,00
477	91001	HISENDA PUBLICA. IVA REPERCUTIT-INTER	368.665,48	0,00	1.631.238,70	1.999.904,21	1.755.868,00	244.036,18
4781	91002	HISENDA PUBLICA. IVA REPERCUTIT-COMU	28.653,48	0,00	318.212,27	346.865,75	282.469,46	64.396,29
4782	91004	HISENDA PUBLICA. IVA REPERCUTIT-INVERS	901,43	0,00	83.537,23	84.438,66	10.782,99	73.655,67
55400	30001	INGRESSOS PENDENTS D'APLICACIO	318.452,87	0,00	6.910.631,11	7.229.084,01	6.991.781,71	237.302,28
55401	30005	INGRESOS INVESTIGACION PEND.APLICACIO	368.428,65	0,00	3.991.141,51	4.359.570,21	3.735.182,81	624.387,38
55497	30003	RESTRINGIDA CERTIFICATS I ALTRES TAXES	-19.688,48	0,00	2.204.336,11	2.204.336,11	2.199.768,41	-15.120,79
55498	30002	ALTRES COMPTES RESTRINGITS	249.109,62	0,00	877.391,30	1.126.500,91	249.109,62	877.391,30
55499	30004	CENTRALITZACIO TAXES-COMPTES RESTRIU	575.081,93	0,00	20.654.968,21	21.230.050,11	20.034.289,41	1.195.760,72
560	20006	FIANCES REBUDES A CURT TERMINI	42.780,59	0,00	1.760,00	44.540,59	1.049,68	43.490,91
<b>Total General</b>			<b>7.047.193,21</b>	<b>0,00</b>	<b>80.811.873,47</b>	<b>88.069.240,51</b>	<b>79.703.712,71</b>	<b>8.155.354,00</b>



**CL. ORGÀNIC:** 134000000 UNITAT DE CAMPUS DE BLASCO IBAÑEZ**SUBFUNCIO:** 422 ENSENYAMENT UNIVERSITARI

Capítol	Article	Descripció	COMPROMISSOS DE DESPESES AMB CÀRREC A L' EXERCICI DEL:				
			ANY 2005	ANY 2006	ANY 2007	ANY 2008	Anys Següents
2	22	SUBMINISTRAMENTS-ENERGIA ELECTRICA	872.403,97	479.822,18	0,00	0,00	0,00
2	22	TREBALLS DE NETEJA I AGENCAMENT	1.484.185,55	0,00	0,00	0,00	0,00
2	22	SEGURETAT	10.867,50	0,00	0,00	0,00	0,00
<b>TOTAL FUNCIONAL</b>			<b>2.367.457,02</b>	<b>479.822,18</b>	<b>0,00</b>	<b>0,00</b>	<b>0,00</b>
<b>TOTAL ORGÀNIC</b>			<b>2.367.457,02</b>	<b>479.822,18</b>	<b>0,00</b>	<b>0,00</b>	<b>0,00</b>

**CL. ORGÀNIC:** 2010760516 MORENO MENDEZ, JOSE FELICISIMO**SUBFUNCIO:** 541 INVESTIGACIÓ CIENTÍFICA, TÈCNICA I APLICA  
DA

Capítol	Article	Descripció	COMPROMISSOS DE DESPESES AMB CÀRREC A L' EXERCICI DEL:				
			ANY 2005	ANY 2006	ANY 2007	ANY 2008	Anys Següents
6	68	ALTRES DESPESES DIVERSES	13.920,00	0,00	0,00	0,00	0,00
<b>TOTAL FUNCIONAL</b>			<b>13.920,00</b>	<b>0,00</b>	<b>0,00</b>	<b>0,00</b>	<b>0,00</b>
<b>TOTAL ORGÀNIC</b>			<b>13.920,00</b>	<b>0,00</b>	<b>0,00</b>	<b>0,00</b>	<b>0,00</b>

CL. ORGÀNIC: 238000000 UNITAT DE CAMPUS DE BURJASSOT

SUBFUNCIÓ: 422 ENSENYAMENT UNIVERSITARI

Capítol	Article	Descripció	COMPROMISSOS DE DESPESES AMB CÀRREC A L' EXERCICI DEL:				
			ANY 2005	ANY 2006	ANY 2007	ANY 2008	Anys Següents
2	22	RIC MAQUINARIA INSTAL. UTILLATGE	69.493,49	0,00	0,00	0,00	0,00
2	22	SUBMINISTRAMENTS-ENERGIA ELECTRICA	960.525,61	528.289,08	0,00	0,00	0,00
2	22	TREBALLS DE NETEJA I AGENCAMENT	947.051,43	0,00	0,00	0,00	0,00
<b>TOTAL FUNCIONAL</b>			<b>1.977.070,53</b>	<b>528.289,08</b>	<b>0,00</b>	<b>0,00</b>	<b>0,00</b>
<b>TOTAL ORGÀNIC</b>			<b>1.977.070,53</b>	<b>528.289,08</b>	<b>0,00</b>	<b>0,00</b>	<b>0,00</b>

CL. ORGÀNIC: 239010000 E. D'INTSTITUS DE PATERNA

SUBFUNCIÓ: 541 INVESTIGACIÓ CIENTÍFICA, TÈCNICA I APLICA  
DA

Capítol	Article	Descripció	COMPROMISSOS DE DESPESES AMB CÀRREC A L' EXERCICI DEL:				
			ANY 2005	ANY 2006	ANY 2007	ANY 2008	Anys Següents
2	22	SUBMINISTRAMENTS-ENERGIA ELECTRICA	244.043,88	134.224,13	0,00	0,00	0,00
<b>TOTAL FUNCIONAL</b>			<b>244.043,88</b>	<b>134.224,13</b>	<b>0,00</b>	<b>0,00</b>	<b>0,00</b>
<b>TOTAL ORGÀNIC</b>			<b>244.043,88</b>	<b>134.224,13</b>	<b>0,00</b>	<b>0,00</b>	<b>0,00</b>

CL. ORGÀNIC: 305000000 F. D'ECONOMIA

SUBFUNCIÓ: 422 ENSENYAMENT UNIVERSITARI

Capítol	Article	Descripció	COMPROMISSOS DE DESPESES AMB CÀRREC A L' EXERCICI DEL:				
			ANY 2005	ANY 2006	ANY 2007	ANY 2008	Anys Següents
2	22	LLIBRES I O. PUBLICACIONS	23.167,52	0,00	0,00	0,00	0,00
<b>TOTAL FUNCIONAL</b>			<b>23.167,52</b>	<b>0,00</b>	<b>0,00</b>	<b>0,00</b>	<b>0,00</b>
<b>TOTAL ORGÀNIC</b>			<b>23.167,52</b>	<b>0,00</b>	<b>0,00</b>	<b>0,00</b>	<b>0,00</b>

CL. ORGÀNIC: 332000000 UNITAT DE CAMPUS DE TARONGERS

SUBFUNCIÓ: 422 ENSENYAMENT UNIVERSITARI

Capítol	Article	Descripció	COMPROMISSOS DE DESPESES AMB CÀRREC A L' EXERCICI DEL:				
			ANY 2005	ANY 2006	ANY 2007	ANY 2008	Anys Següents
2	22	SUBMINISTRAMENTS-ENERGIA ELECTRICA	756.336,48	415.985,06	0,00	0,00	0,00
<b>TOTAL FUNCIONAL</b>			<b>756.336,48</b>	<b>415.985,06</b>	<b>0,00</b>	<b>0,00</b>	<b>0,00</b>
<b>TOTAL ORGÀNIC</b>			<b>756.336,48</b>	<b>415.985,06</b>	<b>0,00</b>	<b>0,00</b>	<b>0,00</b>

CL. ORGÀNIC: 501006000 COLLEGI MAJOR LLUIS VIVES

SUBFUNCIÓ: 321 SERVEIS COMPLEMENTARIS D'ENSENYAMENT

Capítol	Article	Descripció	COMPROMISSOS DE DESPESES AMB CÀRREC A L' EXERCICI DEL:				
			ANY 2005	ANY 2006	ANY 2007	ANY 2008	Anys Següents
2	22	TREBALLS DE NETEJA I AGENCAMENT	119.473,70	0,00	0,00	0,00	0,00
2	22	SUBMINISTRAMENTS-ENERGIA ELECTRICA	31.745,42	17.459,98	0,00	0,00	0,00
<b>TOTAL FUNCIONAL</b>			<b>151.219,12</b>	<b>17.459,98</b>	<b>0,00</b>	<b>0,00</b>	<b>0,00</b>
<b>TOTAL ORGÀNIC</b>			<b>151.219,12</b>	<b>17.459,98</b>	<b>0,00</b>	<b>0,00</b>	<b>0,00</b>

**CL. ORGÀNIC: 502006000 COL·LEGI MAJOR RECTOR PESET****SUBFUNCIÓ: 321 SERVEIS COMPLEMENTARIS D'ENSENYAMENT**

Capítol	Article	Descripció	COMPROMISOS DE DESPESES AMB CÀRREC A L' EXERCICI DEL:				
			ANY 2005	ANY 2006	ANY 2007	ANY 2008	Anys Següents
2	22	SUBMINISTRAMENTS-ENERGIA ELECTRICA	70.690,51	38.879,78	0,00	0,00	0,00
2	22	TREBALLS DE NETEJA I AGENCAMENT	200.407,48	0,00	0,00	0,00	0,00
2	22	ALTRES TREBALLS FETS O. EMPRESES	186.841,45	0,00	0,00	0,00	0,00
<b>TOTAL FUNCIONAL</b>			<b>457.939,44</b>	<b>38.879,78</b>	<b>0,00</b>	<b>0,00</b>	<b>0,00</b>
<b>TOTAL ORGÀNIC</b>			<b>457.939,44</b>	<b>38.879,78</b>	<b>0,00</b>	<b>0,00</b>	<b>0,00</b>

**CL. ORGÀNIC: 503000000 JARDI BOTANIC****SUBFUNCIÓ: 422 ENSENYAMENT UNIVERSITARI**

Capítol	Article	Descripció	COMPROMISOS DE DESPESES AMB CÀRREC A L' EXERCICI DEL:				
			ANY 2005	ANY 2006	ANY 2007	ANY 2008	Anys Següents
2	22	SUBMINISTRAMENTS-ENERGIA ELECTRICA	26.505,93	14.578,26	0,00	0,00	0,00
2	22	ALTRES TREBALLS FETS O. EMPRESES	106.518,91	0,00	0,00	0,00	0,00
<b>TOTAL FUNCIONAL</b>			<b>133.024,84</b>	<b>14.578,26</b>	<b>0,00</b>	<b>0,00</b>	<b>0,00</b>
<b>TOTAL ORGÀNIC</b>			<b>133.024,84</b>	<b>14.578,26</b>	<b>0,00</b>	<b>0,00</b>	<b>0,00</b>

**CL. ORGÀNIC: 5030100000 EDIFICI D'INVESTIGACIO DEL JARDI BOTANIC****SUBFUNCIO: 541 INVESTIGACIO CIENTIFICA, TECNICA I APLICA**

Capítol	Article	Descripció	COMPROMISOS DE DESPESES AMB CÀRREC A L' EXERCICI DEL:				
			ANY 2005	ANY 2006	ANY 2007	ANY 2008	Anys Següents
2	22	TREBALLS DE NETEJA I AGENCAMENT	83.571,80	0,00	0,00	0,00	0,00
2	22	SUBMINISTRAMENTS-ENERGIA ELECTRICA	26.505,93	14.578,26	0,00	0,00	0,00
<b>TOTAL FUNCIONAL</b>			<b>110.077,73</b>	<b>14.578,26</b>	<b>0,00</b>	<b>0,00</b>	<b>0,00</b>
<b>TOTAL ORGÀNIC</b>			<b>110.077,73</b>	<b>14.578,26</b>	<b>0,00</b>	<b>0,00</b>	<b>0,00</b>

**CL. ORGÀNIC: 5050000000 SERVEI DE FORMACIO PERMANENT****SUBFUNCIO: 422 ENSENYAMENT UNIVERSITARI**

Capítol	Article	Descripció	COMPROMISOS DE DESPESES AMB CÀRREC A L' EXERCICI DEL:				
			ANY 2005	ANY 2006	ANY 2007	ANY 2008	Anys Següents
2	22	SUBMINISTRAMENTS-ENERGIA ELECTRICA	7.150,38	3.932,71	0,00	0,00	0,00
<b>TOTAL FUNCIONAL</b>			<b>7.150,38</b>	<b>3.932,71</b>	<b>0,00</b>	<b>0,00</b>	<b>0,00</b>
<b>TOTAL ORGÀNIC</b>			<b>7.150,38</b>	<b>3.932,71</b>	<b>0,00</b>	<b>0,00</b>	<b>0,00</b>

**CL. ORGÀNIC: 508000000 SERVEI D'EDUCACIO FISICA****SUBFUNCIÓ: 422 ENSENYAMENT UNIVERSITARI**

Capítol	Article	Descripció	COMPROMISOS DE DESPESES AMB CÀRREC A L' EXERCICI DEL:				
			ANY 2005	ANY 2006	ANY 2007	ANY 2008	Anys Següents
2	22	ACTIVITATS ESPORTIVES	91.920,14	0,00	0,00	0,00	0,00
2	22	TREBALLS DE NETEJA I AGENCAMENT	179.260,68	0,00	0,00	0,00	0,00
2	22	SUBMINISTRAMENTS-ENERGIA ELECTRICA	13.763,39	7.569,86	0,00	0,00	0,00
<b>TOTAL FUNCIONAL</b>			<b>284.944,21</b>	<b>7.569,86</b>	<b>0,00</b>	<b>0,00</b>	<b>0,00</b>
<b>TOTAL ORGÀNIC</b>			<b>284.944,21</b>	<b>7.569,86</b>	<b>0,00</b>	<b>0,00</b>	<b>0,00</b>

**CL. ORGÀNIC: 510010000 MANTENIMENT INFORMATIC****SUBFUNCIÓ: 422 ENSENYAMENT UNIVERSITARI**

Capítol	Article	Descripció	COMPROMISOS DE DESPESES AMB CÀRREC A L' EXERCICI DEL:				
			ANY 2005	ANY 2006	ANY 2007	ANY 2008	Anys Següents
2	22	RiC EQUIPS PROCESSOS INFORMACIO	32.712,72	17.719,39	0,00	0,00	0,00
2	22	ESTUDIS I TREBALLS TECNICS	151.593,00	0,00	0,00	0,00	0,00
2	22	MATERIAL INFORMATICA NO INVENTARIABLE	26.992,42	0,00	0,00	0,00	0,00
2	22	MATERIAL INFORMATICA NO INVENTARIABLE	35.989,89	0,00	0,00	0,00	0,00
2	22	RiC EQUIPS PROCESSOS INFORMACIO	45.097,47	17.719,39	0,00	0,00	0,00
<b>TOTAL FUNCIONAL</b>			<b>292.385,50</b>	<b>35.438,78</b>	<b>0,00</b>	<b>0,00</b>	<b>0,00</b>
<b>TOTAL ORGÀNIC</b>			<b>292.385,50</b>	<b>35.438,78</b>	<b>0,00</b>	<b>0,00</b>	<b>0,00</b>

CL. ORGÀNIC: 5500100000 SUSCRIPCIONS REVISTES I CD-ROM

SUBFUNCIÓ: 422 ENSENYAMENT UNIVERSITARI

Capítol	Article	Descripció	COMPROMISSOS DE DESPESES AMB CÀRREC A L' EXERCICI DEL:				
			ANY 2005	ANY 2006	ANY 2007	ANY 2008	Anys Següents
2	22	PREMSA, REVISTES I PUBLICACIONS PERIODIQUI	16.712,75	0,00	0,00	0,00	0,00
<b>TOTAL FUNCIONAL</b>			<b>16.712,75</b>	<b>0,00</b>	<b>0,00</b>	<b>0,00</b>	<b>0,00</b>
<b>TOTAL ORGÀNIC</b>			<b>16.712,75</b>	<b>0,00</b>	<b>0,00</b>	<b>0,00</b>	<b>0,00</b>

CL. ORGÀNIC: 5500600000 REVISTES ELECTRÒNIQUES

SUBFUNCIÓ: 422 ENSENYAMENT UNIVERSITARI

Capítol	Article	Descripció	COMPROMISSOS DE DESPESES AMB CÀRREC A L' EXERCICI DEL:				
			ANY 2005	ANY 2006	ANY 2007	ANY 2008	Anys Següents
2	22	PREMSA, REVISTES I PUBLICACIONS PERIODIQUI	45.770,12	0,00	0,00	0,00	0,00
2	22	PREMSA, REVISTES I PUBLICACIONS PERIODIQUI	45.770,12	0,00	0,00	0,00	0,00
<b>TOTAL FUNCIONAL</b>			<b>91.540,24</b>	<b>0,00</b>	<b>0,00</b>	<b>0,00</b>	<b>0,00</b>
<b>TOTAL ORGÀNIC</b>			<b>91.540,24</b>	<b>0,00</b>	<b>0,00</b>	<b>0,00</b>	<b>0,00</b>

CL. ORGÀNIC: 6600100000 GENERALS

SUBFUNCIÓ: 422 ENSENYAMENT UNIVERSITARI

Capítol	Article	Descripció	COMPROMISSOS DE DESPESES AMB CÀRREC A L' EXERCICI DEL:				
			ANY 2005	ANY 2006	ANY 2007	ANY 2008	Anys Següents
2	22	ALTRES TREBALLS FETS O. EMPRESES	30.933,33	0,00	0,00	0,00	0,00
2	22	ESTUDIS I TREBALLS TECNICS	9.720,00	0,00	0,00	0,00	0,00
<b>TOTAL FUNCIONAL</b>			<b>40.653,33</b>	<b>0,00</b>	<b>0,00</b>	<b>0,00</b>	<b>0,00</b>
<b>TOTAL ORGÀNIC</b>			<b>40.653,33</b>	<b>0,00</b>	<b>0,00</b>	<b>0,00</b>	<b>0,00</b>

CL. ORGÀNIC: 660020000 CENTRALS

SUBFUNCIÓ: 422 ENSENYAMENT UNIVERSITARI

Capítol	Article	Descripció	COMPROMISSOS DE DESPESES AMB CÀRREC A L' EXERCICI DEL:				
			ANY 2005	ANY 2006	ANY 2007	ANY 2008	Anys Següents
2	22	RiC MAQUINARIA INSTAL. UTILLATGE	58.325,23	0,00	0,00	0,00	0,00
2	22	SUBMINISTRAMENTS-ENERGIA ELECTRICA	168.964,69	92.930,58	0,00	0,00	0,00
<b>TOTAL FUNCIONAL</b>			<b>227.289,92</b>	<b>92.930,58</b>	<b>0,00</b>	<b>0,00</b>	<b>0,00</b>
<b>TOTAL ORGÀNIC</b>			<b>227.289,92</b>	<b>92.930,58</b>	<b>0,00</b>	<b>0,00</b>	<b>0,00</b>

CL. ORGÀNIC: 660280000 COFINANCAMENT ONTINYENT

SUBFUNCIÓ: 422 ENSENYAMENT UNIVERSITARI

Capítol	Article	Descripció	COMPROMISSOS DE DESPESES AMB CÀRREC A L' EXERCICI DEL:				
			ANY 2005	ANY 2006	ANY 2007	ANY 2008	Anys Següents
6	66	INVERSIONS CONTRUCCIO	9.370,37	0,00	0,00	0,00	0,00
<b>TOTAL FUNCIONAL</b>			<b>9.370,37</b>	<b>0,00</b>	<b>0,00</b>	<b>0,00</b>	<b>0,00</b>
<b>TOTAL ORGÀNIC</b>			<b>9.370,37</b>	<b>0,00</b>	<b>0,00</b>	<b>0,00</b>	<b>0,00</b>

CL. ORGÀNIC: 664000000 G.A.D.E. - GABINET D' AVALUACIO I DIAG. ED.

SUBFUNCIÓ: 422 ENSENYAMENT UNIVERSITARI

Capítol	Article	Descripció	COMPROMISSOS DE DESPESES AMB CÀRREC A L' EXERCICI DEL:				
			ANY 2005	ANY 2006	ANY 2007	ANY 2008	Anys Següents
2	22	SUBMINISTRAMENTS-ENERGIA ELECTRICA	1.787,60	983,18	0,00	0,00	0,00
<b>TOTAL FUNCIONAL</b>			<b>1.787,60</b>	<b>983,18</b>	<b>0,00</b>	<b>0,00</b>	<b>0,00</b>
<b>TOTAL ORGÀNIC</b>			<b>1.787,60</b>	<b>983,18</b>	<b>0,00</b>	<b>0,00</b>	<b>0,00</b>



CL. ORGÀNIC: 672010000 POLISSA D'ASEGURANCES

SUBFUNCIÓ: 422 ENSENYAMENT UNIVERSITARI

Capítol	Article	Descripció	COMPROMISSOS DE DESPESES AMB CÀRREC A L' EXERCICI DEL:				
			ANY 2005	ANY 2006	ANY 2007	ANY 2008	Anys Següents
2	22	PRIMES D'ASSEGURANCES-ALTRES IMMOBILITZ/	63.844,86	0,00	0,00	0,00	0,00
<b>TOTAL FUNCIONAL</b>			<b>63.844,86</b>	<b>0,00</b>	<b>0,00</b>	<b>0,00</b>	<b>0,00</b>
<b>TOTAL ORGÀNIC</b>			<b>63.844,86</b>	<b>0,00</b>	<b>0,00</b>	<b>0,00</b>	<b>0,00</b>

CL. ORGÀNIC: 672020000 ARRENDAMENTS LOCALS

SUBFUNCIÓ: 422 ENSENYAMENT UNIVERSITARI

Capítol	Article	Descripció	COMPROMISSOS DE DESPESES AMB CÀRREC A L' EXERCICI DEL:				
			ANY 2005	ANY 2006	ANY 2007	ANY 2008	Anys Següents
2	22	ARRENDAMENT EDIFICIS I O. CONST.	3.468,21	0,00	0,00	0,00	0,00
2	22	ARRENDAMENT EDIFICIS I O. CONST.	90.936,54	46.528,68	0,00	0,00	0,00
<b>TOTAL FUNCIONAL</b>			<b>94.404,75</b>	<b>46.528,68</b>	<b>0,00</b>	<b>0,00</b>	<b>0,00</b>
<b>TOTAL ORGÀNIC</b>			<b>94.404,75</b>	<b>46.528,68</b>	<b>0,00</b>	<b>0,00</b>	<b>0,00</b>

CL. ORGÀNIC: 672080000 PLA INFORMATIC

SUBFUNCIÓ: 422 ENSENYAMENT UNIVERSITARI

Capítol	Article	Descripció	COMPROMISSOS DE DESPESES AMB CÀRREC A L' EXERCICI DEL:				
			ANY 2005	ANY 2006	ANY 2007	ANY 2008	Anys Següents
2	22	RiC EQUIPS PROCESSOS INFORMACIO	24.000,00	24.000,00	0,00	0,00	0,00
<b>TOTAL FUNCIONAL</b>			<b>24.000,00</b>	<b>24.000,00</b>	<b>0,00</b>	<b>0,00</b>	<b>0,00</b>
<b>TOTAL ORGÀNIC</b>			<b>24.000,00</b>	<b>24.000,00</b>	<b>0,00</b>	<b>0,00</b>	<b>0,00</b>

CL. ORGÀNIC: 672150000 EDIFICI ADMINISTRACIO TARONGERS

SUBFUNCIÓ: 422 ENSENYAMENT UNIVERSITARI

Capítol	Article	Descripció	COMPROMISSOS DE DESPESES AMB CÀRREC A L' EXERCICI DEL:				
			ANY 2005	ANY 2006	ANY 2007	ANY 2008	Anys Següents
6	66	INVERSIONS CONTRUCCIO	139.049,83	0,00	0,00	0,00	0,00
<b>TOTAL FUNCIONAL</b>			<b>139.049,83</b>	<b>0,00</b>	<b>0,00</b>	<b>0,00</b>	<b>0,00</b>
<b>TOTAL ORGÀNIC</b>			<b>139.049,83</b>	<b>0,00</b>	<b>0,00</b>	<b>0,00</b>	<b>0,00</b>

CL. ORGÀNIC: 672270000 PROG. INVERSIONS PRÒPIES

SUBFUNCIÓ: 422 ENSENYAMENT UNIVERSITARI

Capítol	Article	Descripció	COMPROMISSOS DE DESPESES AMB CÀRREC A L' EXERCICI DEL:				
			ANY 2005	ANY 2006	ANY 2007	ANY 2008	Anys Següents
6	66	INVERSIONS CONTRUCCIO	2.436.265,85	0,00	0,00	0,00	0,00
6	66	INVERSIONS REPOSICIO	2.612.338,96	532.643,10	438.277,05	466.977,70	401.738,40
6	66	INVERSIONS CONTRUCCIO	60.639,11	0,00	0,00	0,00	0,00
<b>TOTAL FUNCIONAL</b>			<b>5.109.243,92</b>	<b>532.643,10</b>	<b>438.277,05</b>	<b>466.977,70</b>	<b>401.738,40</b>
<b>TOTAL ORGÀNIC</b>			<b>5.109.243,92</b>	<b>532.643,10</b>	<b>438.277,05</b>	<b>466.977,70</b>	<b>401.738,40</b>

CL. ORGÀNIC: 673250000 FEDER REGIONAL 2000-2006

SUBFUNCIÓ: 541 INVESTIGACIÓ CIENTÍFICA, TÈCNICA I APLICA

Capítol	Article	Descripció	COMPROMISSOS DE DESPESES AMB CÀRREC A L' EXERCICI DEL:				
			ANY 2005	ANY 2006	ANY 2007	ANY 2008	Anys Següents
6	68	INVERSIONS EN CONSTRUCCIONS	470.768,16	0,00	0,00	0,00	0,00
<b>TOTAL FUNCIONAL</b>			<b>470.768,16</b>	<b>0,00</b>	<b>0,00</b>	<b>0,00</b>	<b>0,00</b>
<b>TOTAL ORGÀNIC</b>			<b>470.768,16</b>	<b>0,00</b>	<b>0,00</b>	<b>0,00</b>	<b>0,00</b>

CL. ORGÀNIC: 674000000 SERVEI DE PREVENCIO

SUBFUNCIÓ: 422 ENSENYAMENT UNIVERSITARI

Capítol	Article	Descripció	COMPROMISSOS DE DESPESES AMB CÀRREC A L' EXERCICI DEL:				
			ANY 2005	ANY 2006	ANY 2007	ANY 2008	Anys Següents
2	22	ESTUDIS I TREBALLS TECNICS	5.675,00	0,00	0,00	0,00	0,00
2	22	ALTRES TREBALLS FETS O. EMPRESES	10.000,00	0,00	0,00	0,00	0,00
<b>TOTAL FUNCIONAL</b>			<b>15.675,00</b>	<b>0,00</b>	<b>0,00</b>	<b>0,00</b>	<b>0,00</b>
<b>TOTAL ORGÀNIC</b>			<b>15.675,00</b>	<b>0,00</b>	<b>0,00</b>	<b>0,00</b>	<b>0,00</b>

CL. ORGÀNIC: 675010000 LA NAU

SUBFUNCIÓ: 422 ENSENYAMENT UNIVERSITARI

Capítol	Article	Descripció	COMPROMISSOS DE DESPESES AMB CÀRREC A L' EXERCICI DEL:				
			ANY 2005	ANY 2006	ANY 2007	ANY 2008	Anys Següents
2	22	SUBMINISTRAMENTS-ENERGIA ELECTRICA	171.814,41	94.497,92	0,00	0,00	0,00
<b>TOTAL FUNCIONAL</b>			<b>171.814,41</b>	<b>94.497,92</b>	<b>0,00</b>	<b>0,00</b>	<b>0,00</b>
<b>TOTAL ORGÀNIC</b>			<b>171.814,41</b>	<b>94.497,92</b>	<b>0,00</b>	<b>0,00</b>	<b>0,00</b>
<b>Total General</b>			<b>13.294.891,79</b>	<b>2.482.341,54</b>	<b>438.277,05</b>	<b>466.977,70</b>	<b>401.738,40</b>

**MEMÒRIA. 7. ESTAT DELS PRESSUPOSTOS TANCATS DE DESPESES**

<b>ANY PRESSUPOST:</b> <b>1997</b>	<b>SALDO INICIAL A 1 DE GENER</b>	<b>Rectificacions</b>	<b>TOTALS</b>		
<b>Econòmic</b>	<b>Obligacions i Propostes</b>	<b>Obligacions i Propostes</b>	<b>Obligacions i Propostes</b>	<b>Pagaments Ordenats</b>	<b>0's i K's Pendants</b>
	<b>Pagaments</b>	<b>Pagaments</b>	<b>Pagaments</b>	<b>Pagaments REALITZATS</b>	<b>P's Pendants</b>
<b>Capítol: 2</b>	<b>14.719,50 0,00</b>	<b>0,00 0,00</b>	<b>14.719,50 0,00</b>	<b>0,00 0,00</b>	<b>14.719,50 0,00</b>
<b>Total Ppost.: 1997</b>	<b>14.719,50 0,00</b>	<b>0,00 0,00</b>	<b>14.719,50 0,00</b>	<b>0,00 0,00</b>	<b>14.719,50 0,00</b>

**MEMÒRIA. 7. ESTAT DELS PRESSUPOSTOS TANCATS DE DESPESES**

ANY PRESSUPOST: 2000		SALDO INICIAL A 1 DE GENER	Rectificacions	TOTALS		
Econòmic		Obligacions i Propostes	Obligacions i Propostes	Obligacions i Propostes	Pagaments Ordenats	0's i K's Pendants
		Pagaments	Pagaments	Pagaments	Pagaments REALITZATS	P's Pendants
Capítol: 2		15.194,56 0,00	0,00 0,00	15.194,56 0,00	0,00 0,00	15.194,56 0,00
Capítol: 6		1.993,42 0,00	0,00 0,00	1.993,42 0,00	0,00 0,00	1.993,42 0,00
Total Ppost.: 2000		17.187,98 0,00	0,00 0,00	17.187,98 0,00	0,00 0,00	17.187,98 0,00

**MEMÒRIA. 7. ESTAT DELS PRESSUPOSTOS TANCATS DE DESPESES**

ANY PRESSUPOST: 2001		SALDO INICIAL A 1 DE GENER	Rectificacions	TOTALS		
Econòmic		Obligacions i Propostes	Obligacions i Propostes	Obligacions i Propostes	Pagaments Ordenats	0's i K's Pendants
		Pagaments	Pagaments	Pagaments	Pagaments REALITZATS	P's Pendants
Capítol: 2		7.040,09 0,00	0,00 0,00	7.040,09 0,00	0,00 0,00	7.040,09 0,00
Capítol: 6		2.543,80 0,00	0,00 0,00	2.543,80 0,00	0,00 0,00	2.543,80 0,00
Total Ppost.: 2001		9.583,89 0,00	0,00 0,00	9.583,89 0,00	0,00 0,00	9.583,89 0,00

**MEMÒRIA. 7. ESTAT DELS PRESSUPOSTOS TANCATS DE DESPESES**

<b>ANY PRESSUPOST: 2002</b>	<b>SALDO INICIAL A 1 DE GENER</b>	<b>Rectificacions</b>	<b>TOTALS</b>		
<b>Econòmic</b>	<b>Obligacions i Propostes</b>	<b>Obligacions i Propostes</b>	<b>Obligacions i Propostes</b>	<b>Pagaments Ordenats</b>	<b>0's i K's Pendants</b>
	<b>Pagaments</b>	<b>Pagaments</b>	<b>Pagaments</b>	<b>Pagaments REALITZATS</b>	<b>P's Pendants</b>
<b>Capítol: 2</b>	1.457,06 0,00	0,00 0,00	1.457,06 0,00	0,00 0,00	1.457,06 0,00
<b>Capítol: 6</b>	4.518,98 0,00	0,00 0,00	4.518,98 736,00	736,00 736,00	3.782,98 0,00
<b>Total Ppost.: 2002</b>	5.976,04 0,00	0,00 0,00	5.976,04 736,00	736,00 736,00	5.240,04 0,00

## MEMÒRIA. 7. ESTAT DELS PRESSUPOSTOS TANCATS DE DESPESES

ANY PRESSUPOST: 2003		SALDO INICIAL A 1 DE GENER	Rectificacions	TOTALS		
Econòmic		Obligacions i Propostes	Obligacions i Propostes	Obligacions i Propostes	Pagaments Ordenats	0's i K's Pendants
		Pagaments	Pagaments	Pagaments	Pagaments REALITZATS	P's Pendants
Capítol: 1		2.734.863,70 0,00	-5.883,84 0,00	2.728.979,86 2.728.979,86	2.728.979,86 2.728.979,86	0,00 0,00
Capítol: 2		3.422.631,64 0,00	-477,25 0,00	3.422.154,39 3.406.907,70	3.406.907,70 3.406.907,70	15.246,69 0,00
Capítol: 3		594,07 0,00	0,00 0,00	594,07 594,07	594,07 594,07	0,00 0,00
Capítol: 4		442.583,49 0,00	0,00 0,00	442.583,49 442.583,49	442.583,49 442.583,49	0,00 0,00
Capítol: 6		8.320.248,16 0,00	-3.128,33 0,00	8.317.119,83 8.268.827,54	8.268.827,54 8.268.827,54	48.292,29 0,00
Capítol: 7		27.917,02 0,00	0,00 0,00	27.917,02 27.917,02	27.917,02 27.917,02	0,00 0,00
<b>Total Ppost.: 2003</b>		14.948.838,08 0,00	-9.489,42 0,00	14.939.348,66 14.875.809,68	14.875.809,68 14.875.809,68	63.538,98 0,00
<b>Total General</b>		14.996.305,49 0,00	-9.489,42 0,00	14.986.816,07 14.876.545,68	14.876.545,68 14.876.545,68	110.270,39 0,00



**MEMÒRIA. 8. ESTAT DE SITUACIÓ DE PRESSUPOSTOS TANCATS D'INGRESSOS**ANY PRESSUPOST: **1995**

Capítol	SALDO DE DRETS CONTRETS PREVI		RECTIFICACIÓ	DRETS ANULLATS	DRETS PENDENTS	LIQUIDACIONS CANCEL·LADES		DRETS PENDENTS DE COBRAMENT
	INGRÉS DIRECTE	INGRÉS REBUT				RECAPTACIÓ	INSOLVÈNCIA	
<b>3</b>	35.354,58	0,00	0,00	0,00	35.354,58	33.894,51	0,00	1.460,07
<b>4</b>	186.706,56	0,00	0,00	186.706,56	0,00	0,00	0,00	0,00
<b>7</b>	92.355,13	0,00	0,00	0,00	92.355,13	0,00	0,00	92.355,13
<b>TOTAL ANY</b>	314.416,27	0,00	0,00	186.706,56	127.709,71	33.894,51	0,00	93.815,20

**MEMÒRIA. 8. ESTAT DE SITUACIÓ DE PRESSUPOSTOS TANCATS D'INGRESSOS**ANY PRESSUPOST: **1996**

Capítol	SALDO DE DRETS CONTRETS PREVI		RECTIFICACIÓ	DRETS ANULLATS	DRETS PENDENTS	LIQUIDACIONS CANCEL·LADES		DRETS PENDENTS DE COBRAMENT
	INGRÉS DIRECTE	INGRÉS REBUT				RECAPTACIÓ	INSOLVÈNCIA	
3	803,79	0,00	0,00	0,00	803,79	0,00	0,00	803,79
7	99.750,18	0,00	0,00	0,00	99.750,18	0,00	0,00	99.750,18
<b>TOTAL ANY</b>	<b>100.553,97</b>	<b>0,00</b>	<b>0,00</b>	<b>0,00</b>	<b>100.553,97</b>	<b>0,00</b>	<b>0,00</b>	<b>100.553,97</b>

**MEMÒRIA. 8. ESTAT DE SITUACIÓ DE PRESSUPOSTOS TANCATS D'INGRESSOS**ANY PRESSUPOST: **1997**

Capítol	SALDO DE DRETS CONTRETS PREVI		RECTIFICACIÓ	DRETS ANULLATS	DRETS PENDENTS	LIQUIDACIONS CANCEL·LADES		DRETS PENDENTS DE COBRAMENT
	INGRÉS DIRECTE	INGRÉS REBUT				RECAPTACIÓ	INSOLVÈNCIA	
3	45.616,50	0,00	0,00	0,00	45.616,50	0,00	0,00	45.616,50
7	14.584,92	0,00	0,00	0,00	14.584,92	0,00	0,00	14.584,92
<b>TOTAL ANY</b>	<b>60.201,42</b>	<b>0,00</b>	<b>0,00</b>	<b>0,00</b>	<b>60.201,42</b>	<b>0,00</b>	<b>0,00</b>	<b>60.201,42</b>

**MEMÒRIA. 8. ESTAT DE SITUACIÓ DE PRESSUPOSTOS TANCATS D'INGRESSOS**ANY PRESSUPOST: **1998**

Capítol	SALDO DE DRETS CONTRETS PREVI		RECTIFICACIÓ	DRETS ANULLATS	DRETS PENDENTS	LIQUIDACIONS CANCEL·LADES		DRETS PENDENTS DE COBRAMENT
	INGRÉS DIRECTE	INGRÉS REBUT				RECAPTACIÓ	INSOLVÈNCIA	
3	280.850,12	0,00	0,00	0,00	280.850,12	0,00	0,00	280.850,12
5	240,40	0,00	0,00	0,00	240,40	0,00	0,00	240,40
7	36.653,19	0,00	0,00	0,00	36.653,19	0,00	0,00	36.653,19
<b>TOTAL ANY</b>	<b>317.743,71</b>	<b>0,00</b>	<b>0,00</b>	<b>0,00</b>	<b>317.743,71</b>	<b>0,00</b>	<b>0,00</b>	<b>317.743,71</b>

**MEMÒRIA. 8. ESTAT DE SITUACIÓ DE PRESSUPOSTOS TANCATS D'INGRESSOS**ANY PRESSUPOST: **1999**

Capítol	SALDO DE DRETS CONTRETS PREVI		RECTIFICACIÓ	DRETS ANULLATS	DRETS PENDENTS	LIQUIDACIONS CANCEL·LADES		DRETS PENDENTS DE COBRAMENT
	INGRÉS DIRECTE	INGRÉS REBUT				RECAPTACIÓ	INSOLVÈNCIA	
3	254.341,47	0,00	0,00	1.933,34	252.408,13	14.972,64	0,00	237.435,49
4	181.084,56	0,00	0,00	0,00	181.084,56	0,00	0,00	181.084,56
7	121.271,96	0,00	0,00	105.618,76	15.653,20	0,00	0,00	15.653,20
<b>TOTAL ANY</b>	<b>556.697,99</b>	<b>0,00</b>	<b>0,00</b>	<b>107.552,10</b>	<b>449.145,89</b>	<b>14.972,64</b>	<b>0,00</b>	<b>434.173,25</b>

**MEMÒRIA. 8. ESTAT DE SITUACIÓ DE PRESSUPOSTOS TANCATS D'INGRESSOS**ANY PRESSUPOST: **2000**

Capítol	SALDO DE DRETS CONTRETS PREVI		RECTIFICACIÓ	DRETS ANULLATS	DRETS PENDENTS	LIQUIDACIONS CANCEL·LADES		DRETS PENDENTS DE COBRAMENT
	INGRÉS DIRECTE	INGRÉS REBUT				RECAPTACIÓ	INSOLVÈNCIA	
<b>3</b>	97.459,05	0,00	0,00	12.857,75	84.601,30	1.081,83	0,00	83.519,47
<b>4</b>	409.144,68	0,00	0,00	0,00	409.144,68	21.992,24	0,00	387.152,44
<b>5</b>	3.412,55	0,00	0,00	0,00	3.412,55	0,00	0,00	3.412,55
<b>6</b>	1.942,93	0,00	0,00	0,00	1.942,93	0,00	0,00	1.942,93
<b>7</b>	12.904,47	0,00	0,00	3,11	12.901,36	8.213,47	0,00	4.687,89
<b>TOTAL ANY</b>	524.863,68	0,00	0,00	12.860,86	512.002,82	31.287,54	0,00	480.715,28

**MEMÒRIA. 8. ESTAT DE SITUACIÓ DE PRESSUPOSTOS TANCATS D'INGRESSOS**ANY PRESSUPOST: **2001**

Capítol	SALDO DE DRETS CONTRETS PREVI		RECTIFICACIÓ	DRETS ANULLATS	DRETS PENDENTS	LIQUIDACIONS CANCEL·LADES		DRETS PENDENTS DE COBRAMENT
	INGRÉS DIRECTE	INGRÉS REBUT				RECAPTACIÓ	INSOLVÈNCIA	
<b>3</b>	687.603,78	0,00	0,00	2.441,75	685.162,03	297.125,11	0,00	388.036,92
<b>4</b>	394.167,72	0,00	0,00	0,00	394.167,72	43.557,72	0,00	350.610,00
<b>5</b>	3.073,40	0,00	0,00	0,00	3.073,40	474,14	0,00	2.599,26
<b>7</b>	340.684,45	0,00	0,00	3.606,07	337.078,38	0,00	0,00	337.078,38
<b>TOTAL ANY</b>	1.425.529,35	0,00	0,00	6.047,82	1.419.481,53	341.156,97	0,00	1.078.324,56

**MEMÒRIA. 8. ESTAT DE SITUACIÓ DE PRESSUPOSTOS TANCATS D'INGRESSOS**ANY PRESSUPOST: **2002**

Capítol	SALDO DE DRETS CONTRETS PREVI		RECTIFICACIÓ	DRETS ANULLATS	DRETS PENDENTS	LIQUIDACIONS CANCEL·LADES		DRETS PENDENTS DE COBRAMENT
	INGRÉS DIRECTE	INGRÉS REBUT				RECAPTACIÓ	INSOLVÈNCIA	
<b>3</b>	1.864.488,86	0,00	0,00	21.080,53	1.843.408,33	573.467,09	0,00	1.269.941,24
<b>4</b>	6.888.134,02	0,00	0,00	0,00	6.888.134,02	6.851.003,09	0,00	37.130,93
<b>5</b>	4.924,63	0,00	0,00	0,00	4.924,63	613,03	0,00	4.311,60
<b>7</b>	4.441.010,71	0,00	0,00	150.331,16	4.290.679,55	2.109.807,58	0,00	2.180.871,97
<b>TOTAL ANY</b>	13.198.558,22	0,00	0,00	171.411,69	13.027.146,53	9.534.890,79	0,00	3.492.255,74



**MEMÒRIA. 8. ESTAT DE SITUACIÓ DE PRESSUPOSTOS TANCATS D'INGRESSOS**ANY PRESSUPOST: **2003**

Capítol	SALDO DE DRETS CONTRETS PREVI		RECTIFICACIÓ	DRETS ANULLATS	DRETS PENDENTS	LIQUIDACIONS CANCEL·LADES		DRETS PENDENTS DE COBRAMENT
	INGRÉS DIRECTE	INGRÉS REBUT				RECAPTACIÓ	INSOLVÈNCIA	
<b>3</b>	6.041.918,18	0,00	0,00	121.383,10	5.920.535,08	4.907.812,90	0,00	1.012.722,18
<b>4</b>	22.882.051,37	0,00	0,00	3.529.133,72	19.352.917,65	8.749.450,57	0,00	10.603.467,08
<b>5</b>	21.736,76	0,00	0,00	0,00	21.736,76	16.839,50	0,00	4.897,26
<b>6</b>	400,00	0,00	0,00	0,00	400,00	400,00	0,00	0,00
<b>7</b>	9.874.678,23	0,00	0,00	741.713,69	9.132.964,54	8.443.657,28	0,00	689.307,26
<b>TOTAL ANY</b>	38.820.784,54	0,00	0,00	4.392.230,51	34.428.554,03	22.118.160,25	0,00	12.310.393,78
<b>TOTAL GEN.</b>	55.319.349,15	0,00	0,00	4.876.809,54	50.442.539,61	32.074.362,70	0,00	18.368.176,91

**4.8.9 QUADRE DE FINANÇAMENT**  
**EXERCICI 2004**

<b>FONS APLICATS</b>	<b>Exerc. 2004</b>	<b>FONS OBTINGUTS</b>	<b>Exerc. 2004</b>
<b>Recursos aplicats en operacions de gestió</b>		<b>Recursos procedents d'operacions de gestió</b>	
Serveis exteriors	61.518.785,58	Vendes	21.083.438,32
Tributs	291.909,60	Taxes i preus públics	30.058.527,67
Despeses de personal i prestacions socials	168.325.281,63	Transferències i subvencions	242.953.235,99
Transferències i subvencions	6.035.948,27	Ingressos financers	314.839,91
Despeses financers	10.971.703,21	Altres ingressos de gestió corrent i ingressos excepcionals	1.869.039,21
Altres despeses de gestió corrent i despeses excepcionals	4.876.809,54		
<b>Pagaments pendents d'aplicació</b>	298,13	<b>Cobraments pendents d'aplicació</b>	237.302,28
<b>Adquisicions i altres altes d'immobilitzat</b>		<b>Deutes a llarg termini</b>	
Immobilitzat immaterial	434.540,15	Préstecs rebuts	2.264.583,60
Immobilitzat material	28.142.030,77		
<b>Cancel·lació de deutes</b>			
Cancel·lació de préstecs a llarg termini	153.283,13		
<b>TOTAL APLICACIONS</b>	<b>280.750.590,01</b>	<b>TOTAL ORÍGENS</b>	<b>298.780.966,98</b>
<b>EXCÉS D'ORÍGENS SOBRE APLICACIONS</b>	<b>18.030.376,97</b>		
<b>(AUGMENT DE CAPITAL CIRCULANT)</b>			

#### 4.8.9 QUADRE DE FINANÇAMENT

VARIACIÓ DE CAPITAL CIRCULANT (Resum)	EXERCICI 2004	
	Augments	Disminucions
<b>Deutors</b>		
Pressupostaris	26.695.506,50	
No pressupostaris	44.344,45	
Administracions públiques	3.255,82	
<b>Creditors</b>		
Pressupostaris		6.658.578,31
No pressupostaris	691.098,16	
Administracions públiques		370.240,82
Altres creditors	125.951,08	
<b>Inversions financeres temporals</b>	34.382,00	
<b>Empréstits i altres deutes a curt termini</b>		
Préstecs rebuts i altres conceptes		620.147,39
<b>Tresoreria</b>		
Bancs i institucions de crèdit		1.915.194,52
<b>TOTAL</b>	<b>27.594.538,01</b>	<b>9.564.161,04</b>
<b>VARIACIÓ DEL CAPITAL CIRCULANT</b>		<b>18.030.376,97</b>

**4.8.10 CONCILIACIÓ DEL RESULTAT ECONOMICOPATRIMONIAL I EL RESULTAT PRESSUPOSTARI**

<b>RESULTAT ECONOMICOPATRIMONIAL</b>	<b>18.645.467,39</b>
<b>RESULTAT PRESSUPOSTARI (capítols 1 a 7)</b>	<b>19.231.697,09</b>
<b>DIFERÈNCIA</b>	<b>-586.229,70</b>
<b>A) FACTORS POSITIUS</b>	
<b>DESPESES PRESSUPOSTÀRIES NO ECONOMICOPATRIMONIALS</b>	
Altes d'immobilitzat	25.609.427,68
Proveïdors d'immobilitzat a curt termini	1.252.786,12
Periodificació de despeses de subministraments 2003	243.046,07
Periodificació d'intereses financeres de préstecs meritats i no vençuts en 2003	184.692,30
Periodificació de 1/6 paga extra de Juny del 2004 meritada en 2003	938.148,95
Despeses pressupostàries 2004 per litigis provisionats en 2003	563.257,39
<b>INGRESSOS ECONOMICOPATRIMONIALS NO PRESSUPOSTARIS</b>	
Ajornament de taxes de matrícula 04/05, amb venciment 2005	4.969.596,51
Ajust per periodificació en 2003 de tasas acadèmiques 03/04 meritades en 2004 (3/4 parts)	11.655.740,53
Ingressos financers en comptes bancaris meritats en 2004 i amb venciment 2005	16.663,03
Regularització excés de provisions per a responsabilitats 2003	883.231,35
Reclasific.operació de 2003 de despesa corrent a immobilitzat	116,00
Alta d'immobilitzat per donació	1.129,49
Benefici per anul·lació d'obligacions reconegudes d'exercicis anteriors	9.489,42
	<b>46.327.324,84</b>
<b>B) FACTORS NEGATIUS</b>	
<b>DESPESES ECONOMICOPATRIMONIALS NO PRESSUPOSTARIS</b>	
Periodificació d'intereses financeres 2004	101.393,32
Periodificació de despeses de subministraments 2004	45.192,68
Periodificació de 1/6 paga extra de Juny del 2005 meritada en 2004	1.084.065,92
Dotació a la provisió per a responsabilitats en 2004	506.736,11
Dotació a la provisió per a insolvències	159.707,14
Despeses de formalització de deutes imputades a l'exercici 2004 de Bons	270.737,06
Despeses financeres diferides imputades a l'exercici 2004 de Leasing	133.323,19
Dotació per a amortització d'immobilitzat	18.859.716,00
Pèrdues procedents d'immobilitzat	3.101.266,63
Pèrdues d'altres exercicis per anul·lació de drets	4.876.809,54
<b>INGRESSOS PRESSUPOSTARIS 2004 NO ECONOMICOPATRIMONIALS</b>	
Ingressos financers en comptes bancaris meritats en 2003 i amb venciment 2004	15.219,81
Ajust per periodificació en 2004 de tasas acadèmiques 04/05 meritades en 2005 (3/4 parts)	12.736.433,77
Ajornament de taxes de matrícula 03/04, amb vençiment 2004	5.022.953,37
	<b>46.913.554,54</b>
<b>DIFERENCIA ( A - B )</b>	<b>-586.229,70</b>

## 4.8.11 CONTRACTACIÓ ADMINISTRATIVA

### I. CONTRACTACIÓ ADMINISTRATIVA. FORMES D'ADJUDICACIÓ

TIPUS DE CONTRACTE	FORMES D'ADJUDICACIÓ			SUBTOTAL	OTRAS MODALIDADES			SUBTOTAL	TOTAL
	SUBHASTA	CONCURS	PROCEDIMENT NEGOCIAT		EMERGÈNCIA	PRÒRROGUES	ADHESIÓ A SISTEMES DE CONTRACTACIÓ CENTRALITZADA (D.A. 10 TRLCAP)		
- D'obres		45.202.782,73 €	5.178.023,35 €	<b>50.380.806,08 €</b>	1.299.109,23 €			<b>1.299.109,23 €</b>	<b>51.679.915,31 €</b>
- De subministraments	6.465.593,07 €	2.307.870,43 €	5.104.215,56 €	<b>13.877.679,06 €</b>		5.189.437,43 €	2.726.046,90 €	<b>7.915.484,33 €</b>	<b>21.793.163,39 €</b>
- De gestió de serveis públics				-				-	-
- De consultoria i assistència		130.553,86 €	3.524.052,46 €	<b>3.654.606,32 €</b>		109.624,61 €		<b>109.624,61 €</b>	<b>3.764.230,93 €</b>
- De serveis		650.551,27 €	1.761.392,31 €	<b>2.411.943,58 €</b>		10.580.033,52 €	216.211,18 €	<b>10.796.244,70 €</b>	<b>13.208.188,28 €</b>
- Patrimonials				-				-	-
- Altres		336.396,59 €	105.416,20 €	<b>441.812,79 €</b>		593.832,49 €		<b>593.832,49 €</b>	<b>1.035.645,28 €</b>

### II. CONTRACTACIÓ ADMINISTRATIVA. SITUACIÓ DELS CONTRACTES.

TIPUS DE CONTRACTE	PENDENT D'ADJUDICAR A 1 DE GENER	CONVOCAT EN L'EXERCICI	ADJUDICAT EN L'EXERCICI	PENDENT D'ADJUDICAR A 31 DE DESEMBRE
- D'obres		56.981.816,74 €	49.668.739,64 €	1.168.509,64 €
- De subministraments	151.819,64 €	15.622.231,06 €	13.877.679,06 €	130.436,28 €
- De gestió de serveis públics				
- De consultoria i assistència		4.206.362,25 €	3.654.606,32 €	68.618,86 €
- De serveis		2.608.481,16 €	2.411.943,58 €	
- Patrimonials		110.289,90 €		
- Altres		454.126,52 €	441.812,79 €	33.000,00 €
<b>SUBTOTAL</b>	<b>151.819,64 €</b>	<b>79.983.307,63 €</b>	<b>70.054.781,39 €</b>	<b>1.400.564,78 €</b>
- Obres. Tramitació d'emergència			1.299.109,33 €	
- Subministraments. Compres centralitzades		2.787.714,29 €	2.726.046,90 €	57.765,88 €
- Subministraments. Pròrrogues		5.429.737,43 €	5.189.437,43 €	240.300 €
- Serveis. Compres centralitzades		216.211,18 €	216.211,18 €	
- Serveis. Pròrrogues		10.580.033,52 €	10.580.033,52 €	
- Consultoria y assistència. Pròrrogues		109.624,61 €	109.624,61 €	
- Altres. Pròrrogues		593.832,49 €	593.832,49 €	
<b>SUBTOTAL</b>		<b>19.717.153,52 €</b>	<b>20.714.295,46 €</b>	<b>298.065,88 €</b>
<b>TOTAL</b>	<b>151.819,64 €</b>	<b>99.700.461,15 €</b>	<b>90.769.076,85 €</b>	<b>1.698.630,66 €</b>

Els precedents comptes anuals de l'exercici 2004 de la Universitat de València, formats per l'estat de liquidació del pressupost, el balanç, el compte de resultat economicopatrimonial i la memòria, han estat elaborats a partir dels registres comptables de la Universitat de València, que comprenen totes les operacions verificades en el període de referència.

En València, a 31 de Desembre de 2004

CONFORME AMB ELS LLIBRES DE COMPTABILITAT

El Gerent



El Rector

