



VNIVERSITAT  E VALÈNCIA

**COMPTES ANUALS  
EXERCICI 2006**

# ÍNDEX

<b>1. ESTAT DE LIQUIDACIÓ DEL PRESSUPOST</b>	<b>2</b>
1.1 LIQUIDACIÓ DEL PRESSUPOST DE DESPESES	3
1.1.1 RESUM GENERAL PER ARTICLE.....	3
1.1.2 CLASSIFICACIÓ FUNCIONAL PER PROGRAMES.....	5
1.2 LIQUIDACIÓ DEL PRESSUPOST D'INGRESSOS	12
1.2.1 RESUM GENERAL PER ARTICLE.....	12
1.2.2 RESUM PER CAPÍTOLS.....	14
1.3 RESULTAT PRESSUPOSTARI	15
<b>2. BALANÇ</b>	<b>16</b>
<b>3. COMPTE DEL RESULTAT ECONOMICOPATRIMONIAL</b>	<b>18</b>
<b>4. MEMÒRIA</b>	<b>20</b>
4.1 PRESENTACIÓ	21
4.2 ORGANITZACIÓ	22
4.3 LIQUIDACIÓ DEL PRESSUPOST DE DESPESES.	23
4.3.1 CAPÍTOL 1. DESPESES DE PERSONAL.....	24
4.3.2 CAPÍTOL 2. DESPESES DE FUNCIONAMENT.....	26
4.3.3 CAPÍTOL 3. DESPESES FINANCERES.....	27
4.3.4 CAPÍTOL 4. TRANSFERÈNCIES CORRENTS.....	27
4.3.5 CAPÍTOL 6. INVERSIONS REALS.....	28
4.3.6 CAPÍTOL 7. TRANSFERÈNCIES DE CAPITAL.....	29
4.3.7 CAPÍTOL 9. PASSIUS FINANCERS.....	29
4.4 LIQUIDACIÓ DEL PRESSUPOST D'INGRESSOS	29
4.4.1 CAPÍTOL 3. TAXES, PREUS PÚBLICS I ALTRES INGRESSOS.....	31
4.4.2 CAPÍTOL 4. TRANSFERÈNCIES CORRENTS.....	32
4.4.3 CAPÍTOL 5. INGRESSOS PATRIMONIALS.....	33
4.4.4 CAPÍTOL 7. TRANSFERÈNCIES DE CAPITAL.....	33
4.4.5 CAPÍTOL 9. PASSIUS FINANCERS.....	33
4.5 RESULTAT PRESSUPOSTARI I ROMANENT DE TRESORERIA	34
4.6 BALANÇ	35
4.6.1 IMMOBILITZAT MATERIAL.....	35
4.6.2 INVERSIONS FINANCERES PERMANENTS.....	36
4.6.3 DESPESES QUE CAL DISTRIBUIR EN DIVERSOS EXERCICIS.....	36
4.6.4 DEUTORS.....	36
4.6.5 TRESORERIA.....	37
4.6.6 ENDEUTAMENT FINANCER.....	38
4.6.7 CREDITORS.....	39
4.6.8 AJUSTS PER PERIODIFICACIÓ.....	39
4.7 COMPTE DEL RESULTAT ECONOMICOPATRIMONIAL	39
4.8 ANNEXOS A LA MEMÒRIA	40
4.8.1 ESTAT DEL ROMANENT DE TRESORERIA.....	41
4.8.2 ESTAT DE LA TRESORERIA.....	42
4.8.3 ESTAT DE MODIFICACIONS DE CRÈDIT – DESPESES.....	43
4.8.4 ESTAT DE MODIFICACIONS DE CRÈDIT – INGRESSOS.....	45
4.8.5 ESTAT DE SITUACIÓ I MOVIMENTS DE OPERACIONS NO PRESSUP. TRESORERIA.....	47
4.8.6 ESTAT DELS COMPROMISSOS DE DESPESES AMB CÀRREC A PRESSUPOSTOS FUTURS.....	49
4.8.7 ESTAT DELS PRESSUPOSTOS TANCATS DE DESPESES.....	59
4.8.8 ESTAT DELS PRESSUPOSTOS TANCATS D'INGRESSOS.....	66
4.8.9 CONTRACTACIÓ ADMINISTRATIVA.....	77
4.8.10 EXECUCIÓ DELS PRINCIPALS PROJECTES D'INVERSIÓ.....	79
4.9 QUADRE DE SIGNATURES DELS COMPTES ANUALS	82

# **1. ESTAT DE LIQUIDACIÓ DEL PRESSUPOST**

# UNIVERSITAT DE VALÈNCIA

## 1. ESTAT DE LIQUIDACIÓ DEL PRESSUPOST. EXERCICI 2006

### 1.1. LIQUIDACIÓ DEL PRESSUPOST DE DESPESES.

#### 1.1.1. RESUM GENERAL PER ARTICLE.

CAP.	ART.	EXPLICACIÓ	CRÈDITS PRESSUPOSTARIS			DESPESES COMPROM.	OBLIG. RECONEG. NETES	ROMANENTS DE CRÈDIT	PAGAMENTS	OBLIG. PDTS. PAG. A 31/12
			INICIALS	MODIFICAC.	DEFINITIU.					
1	11	SOUS I SALARIS	158.120.313,00	1.889.461,66	160.009.774,66	158.496.589,69	158.496.589,69		158.485.577,91	11.011,78
1	12	QUOTES SOCIALS A CARREC DE L'EMPLEADO	14.051.583,00	439.743,03	14.491.326,03	14.371.762,17	14.371.762,17		10.685.878,71	3.685.883,46
1	13	ALTRES DESPESES SOCIALS	542.282,00	683.923,45	1.226.205,45	0,00	0,00		0,00	0,00
1	14	PRESTACIONS SOCIALS A CARREC DE L'EMP	475,00	0,00	475,00	464,40	464,40		464,40	0,00
<b>TOTAL CAPÍTOL.</b>			<b>172.714.653,00</b>	<b>3.013.128,14</b>	<b>175.727.781,14</b>	<b>172.868.816,26</b>	<b>172.868.816,26</b>	<b>2.858.964,88</b>	<b>169.171.921,02</b>	<b>3.696.895,24</b>
2	20	COMPRA BENS CORRENTS I DESPESES FUNCIONARI	0,00	410,34	410,34	0,00	0,00		0,00	0,00
2	21	TRIBUTS	0,00	48.365,56	48.365,56	48.365,56	48.365,56		34.657,18	13.708,38
2	22	TREBALLS, SUBMINISTRAMENTS I SERVEIS EXT	38.328.789,00	12.369.452,45	50.698.241,45	44.326.850,01	42.974.403,49		36.046.805,13	6.927.598,36
2	23	INDEMNITZACIONS PER RAO DEL SERVEI	582.835,00	2.143.649,91	2.726.484,91	2.723.873,48	2.722.501,48		2.540.150,37	182.351,11
<b>TOTAL CAPÍTOL.</b>			<b>38.911.624,00</b>	<b>14.561.878,26</b>	<b>53.473.502,26</b>	<b>47.099.089,05</b>	<b>45.745.270,53</b>	<b>7.728.231,73</b>	<b>38.621.612,68</b>	<b>7.123.657,85</b>
3	31	DESPESES FINANCERES D'EMPRESTITS	7.303.624,00	-0,34	7.303.623,66	7.303.623,66	7.303.623,66		7.303.623,66	0,00
3	32	DESPESES FINANCERES DE PRÈSTECES	3.008.492,00	624.560,43	3.633.052,43	3.633.052,43	3.633.052,43		3.448.377,64	184.674,79
3	34	INTERESSOS DE DEMORA I ALTRES DESPESES	74.050,00	37.705,22	111.755,22	111.755,22	111.755,22		111.755,22	0,00
<b>TOTAL CAPÍTOL.</b>			<b>10.386.166,00</b>	<b>662.265,31</b>	<b>11.048.431,31</b>	<b>11.048.431,31</b>	<b>11.048.431,31</b>	<b>0,00</b>	<b>10.863.756,52</b>	<b>184.674,79</b>
4	47	TRANSF. CORR. A FAMÍLIES I INSTIT. NO LUCR	5.630.520,00	3.314.350,05	8.944.870,05	7.687.670,01	6.614.530,81		6.429.480,78	185.050,03
4	48	TRANSF. CORR. A L'EXTERIOR	0,00	3.176,20	3.176,20	3.176,20	3.176,20		3.176,20	0,00
<b>TOTAL CAPÍTOL.</b>			<b>5.630.520,00</b>	<b>3.317.526,25</b>	<b>8.948.046,25</b>	<b>7.690.846,21</b>	<b>6.617.707,01</b>	<b>2.330.339,24</b>	<b>6.432.656,98</b>	<b>185.050,03</b>
6	61	TERRENYS I BÉNS NATURALS	0,00	13.815,16	13.815,16	13.815,16	13.815,16		13.815,16	0,00
6	62	ADQUISICIÓ LOCALS I EDIFICIS	1.099.000,00	0,00	1.099.000,00	1.093.947,73	1.093.947,73		1.093.747,90	199,83
6	63	INSTAL·LACIONS	0,00	346.292,43	346.292,43	346.002,71	274.624,09		181.235,06	93.389,03
6	64	MOBILIARI I EFECTES	5.379.748,00	1.329.308,92	6.709.056,92	4.406.088,17	3.726.114,34		2.434.608,46	1.291.505,88
6	65	EQUIPS PER A PROCESSOS INFORMACIÓ	3.314.878,00	677.753,13	3.992.631,13	3.861.525,41	3.252.433,42		2.112.348,39	1.140.085,03
6	66	BÉNS DESTINATS A L'ÚS PÚBLIC	39.267.542,00	10.334.253,90	49.601.795,90	31.826.137,06	26.537.643,02		16.645.550,21	9.892.092,81
6	67	ALTRE IMMOB. MATERIAL I IMMAT.	687.000,00	1.905.654,78	2.592.654,78	2.592.654,78	2.136.538,85		1.246.435,02	890.103,83
6	68	INVESTIGACIÓ ESTUDIS I PROJECTES CURS	39.594.458,00	73.812.255,28	113.406.713,28	48.860.714,33	46.759.890,04		40.036.403,12	6.723.486,92
<b>TOTAL CAPÍTOL.</b>			<b>89.342.626,00</b>	<b>88.419.333,60</b>	<b>177.761.959,60</b>	<b>93.000.885,35</b>	<b>83.795.006,65</b>	<b>93.966.952,95</b>	<b>63.764.143,32</b>	<b>20.030.863,33</b>

# UNIVERSITAT DE VALÈNCIA

## 1. ESTAT DE LIQUIDACIÓ DEL PRESSUPOST. EXERCICI 2006

### 1.1. LIQUIDACIÓ DEL PRESSUPOST DE DESPESES.

#### 1.1.1. RESUM GENERAL PER ARTICLE.

CAP.	ART.	EXPLICACIÓ	CRÈDITS PRESSUPOSTARIS			DESPESES COMPROM.	OBLIG. RECONEG. NETES	ROMANENTS DE CRÈDIT	PAGAMENTS	OBLIG. PDTS. PAG. A 31/12
			INICIALS	MODIFICAC.	DEFINITIU.					
7	72	TRANSF. CAP. A ORGANISMES AUTÒNOMS	0,00	55.764,45	55.764,45	44.063,31	44.063,31		44.063,31	0,00
7	74	TRANSF. CAP. A ENS TERRITORIALS	0,00	20.592,13	20.592,13	20.592,13	0,00		0,00	0,00
7	75	TRANSF.CAPITAL A EMPRESES PUBLIQ.I ALTR	0,00	17.848,90	17.848,90	17.848,90	17.848,90		17.848,90	0,00
7	76	TRANSF.CAPITAL A EMPRESES PRIVADES	0,00	5.654,00	5.654,00	0,00	0,00		0,00	0,00
7	77	TRANSF. CAP. A FAMÍLIES I INSTIT. NO LUCR.	0,00	152.309,90	152.309,90	145.461,90	145.461,90		145.461,90	0,00
7	78	TRANSF.CAP. A L'EXTERIOR	0,00	95.092,83	95.092,83	95.092,83	95.092,83		95.092,83	0,00
<b>TOTAL CAPÍTOL.</b>			<b>0,00</b>	<b>347.262,21</b>	<b>347.262,21</b>	<b>323.059,07</b>	<b>302.466,94</b>	<b>44.795,27</b>	<b>302.466,94</b>	<b>0,00</b>
9	92	AMORTITZACIÓ DE PRÉSTECES A LLARG TERM	1.791.034,00	745,49	1.791.779,49	1.787.766,71	1.787.766,71		1.787.766,71	0,00
<b>TOTAL CAPÍTOL.</b>			<b>1.791.034,00</b>	<b>745,49</b>	<b>1.791.779,49</b>	<b>1.787.766,71</b>	<b>1.787.766,71</b>	<b>4.012,78</b>	<b>1.787.766,71</b>	<b>0,00</b>
<b>TOTAL GENERAL.</b>			<b>318.776.623,00</b>	<b>110.322.139,26</b>	<b>429.098.762,26</b>	<b>333.818.893,96</b>	<b>322.165.465,41</b>	<b>106.933.296,85</b>	<b>290.944.324,17</b>	<b>31.221.141,24</b>

# UNIVERSITAT DE VALÈNCIA

## 1. ESTAT DE LIQUIDACIÓ DEL PRESSUPOST. EXERCICI 2006

### 1.1. LIQUIDACIÓ DEL PRESSUPOST DE DESPESES.

#### 1.1.2. CLASSIFICACIÓ FUNCIONAL PER PROGRAMES.

321

SERVEIS COMPLEMENTARIS D'ENSENYAMENT

CAP.	ART.	EXPLICACIÓ	CRÈDITS PRESSUPOSTARIS			DESPESES COMPROM.	OBLIG. RECONEG. NETES	ROMANENTS DE CRÈDIT	PAGAMENTS	OBLIG. PDTS. PAG. A 31/12
			INICIALS	MODIFICAC.	DEFINITIU.					
1	11	SOUS I SALARIS	307.131,00	0,00	307.131,00	285.297,33	285.297,33		285.297,33	0,00
1	12	QUOTES SOCIALS A CARREC DE L'EMPLEADO	83.256,00	0,00	83.256,00	76.906,73	76.906,73		57.580,07	19.326,66
<b>TOTAL CAPÍTOL.</b>			<b>390.387,00</b>	<b>0,00</b>	<b>390.387,00</b>	<b>362.204,06</b>	<b>362.204,06</b>	<b>28.182,94</b>	<b>342.877,40</b>	<b>19.326,66</b>
2	21	TRIBUTS	0,00	545,01	545,01	545,01	545,01		545,01	0,00
2	22	TREBALLS, SUBMNISTRAMENS I SERVEIS EXT	2.102.719,00	221.628,50	2.324.347,50	2.208.709,47	2.208.709,47		1.754.511,23	454.198,24
2	23	INDEMNITZACIONS PER RAO DEL SERVEI	12.775,00	0,00	12.775,00	10.163,57	10.163,57		10.009,42	154,15
<b>TOTAL CAPÍTOL.</b>			<b>2.115.494,00</b>	<b>222.173,51</b>	<b>2.337.667,51</b>	<b>2.219.418,05</b>	<b>2.219.418,05</b>	<b>118.249,46</b>	<b>1.765.065,66</b>	<b>454.352,39</b>
4	47	TRANSF.CORR. A FAMÍLIES I INSTIT. NO LUCR	122.456,00	0,00	122.456,00	118.214,07	118.214,07		118.214,07	0,00
<b>TOTAL CAPÍTOL.</b>			<b>122.456,00</b>	<b>0,00</b>	<b>122.456,00</b>	<b>118.214,07</b>	<b>118.214,07</b>	<b>4.241,93</b>	<b>118.214,07</b>	<b>0,00</b>
6	64	MOBILIARI I EFECTES	79.283,00	125.897,55	205.180,55	55.492,41	55.492,41		49.999,96	5.492,45
6	65	EQUIPS PER A PROCESSOS INFORMACIÓ	13.322,00	1.483,24	14.805,24	14.805,24	14.805,24		10.527,00	4.278,24
<b>TOTAL CAPÍTOL.</b>			<b>92.605,00</b>	<b>127.380,79</b>	<b>219.985,79</b>	<b>70.297,65</b>	<b>70.297,65</b>	<b>149.688,14</b>	<b>60.526,96</b>	<b>9.770,69</b>
<b>TOTAL PROGRAMA.</b>			<b>2.720.942,00</b>	<b>349.554,30</b>	<b>3.070.496,30</b>	<b>2.770.133,83</b>	<b>2.770.133,83</b>	<b>300.362,47</b>	<b>2.286.684,09</b>	<b>483.449,74</b>

# UNIVERSITAT DE VALÈNCIA

## 1. ESTAT DE LIQUIDACIÓ DEL PRESSUPOST. EXERCICI 2006

### 1.1. LIQUIDACIÓ DEL PRESSUPOST DE DESPESES.

#### 1.1.2. CLASSIFICACIÓ FUNCIONAL PER PROGRAMES.

422

ENSENYAMENT UNIVERSITARI

CAP.	ART.	EXPLICACIÓ	CRÈDITS PRESSUPOSTARIS			DESPESES COMPROM.	OBLIG. RECONEG. NETES	ROMANENTS DE CRÈDIT	PAGAMENTS	OBLIG. PDTS. PAG. A 31/12
			INICIALS	MODIFICAC.	DEFINITIU.					
1	11	SOUS I SALARIS	152.243.090,00	1.879.361,66	154.122.451,66	152.670.837,46	152.670.837,46		152.659.825,68	11.011,78
1	12	QUOTES SOCIALS A CARREC DE L'EMPLEADO	12.508.601,00	279.743,03	12.788.344,03	12.724.589,61	12.724.589,61		9.461.287,37	3.263.302,24
1	13	ALTRES DESPESES SOCIALS	542.282,00	683.923,45	1.226.205,45	0,00	0,00		0,00	0,00
1	14	PRESTACIONS SOCIALS A CARREC DE L'EMP	475,00	0,00	475,00	464,40	464,40		464,40	0,00
<b>TOTAL CAPÍTOL.</b>			<b>165.294.448,00</b>	<b>2.843.028,14</b>	<b>168.137.476,14</b>	<b>165.395.891,47</b>	<b>165.395.891,47</b>	<b>2.741.584,67</b>	<b>162.121.577,45</b>	<b>3.274.314,02</b>
2	20	COMPRA BENS CORRENTS I DESPESES FUNCIO	0,00	410,34	410,34	0,00	0,00		0,00	0,00
2	21	TRIBUTS	0,00	47.401,67	47.401,67	47.401,67	47.401,67		33.693,29	13.708,38
2	22	TREBALLS, SUBMINISTRAMENS I SERVEIS EXT	34.442.188,00	11.188.569,65	45.630.757,65	39.722.145,88	38.421.384,01		32.320.606,48	6.100.777,53
2	23	INDEMNITZACIONS PER RAO DEL SERVEI	541.814,00	2.075.584,80	2.617.398,80	2.617.398,80	2.616.026,80		2.444.510,99	171.515,81
<b>TOTAL CAPÍTOL.</b>			<b>34.984.002,00</b>	<b>13.311.966,46</b>	<b>48.295.968,46</b>	<b>42.386.946,35</b>	<b>41.084.812,48</b>	<b>7.211.155,98</b>	<b>34.798.810,76</b>	<b>6.286.001,72</b>
3	31	DESPESES FINANCERES D'EMPRESTITS	7.303.624,00	-0,34	7.303.623,66	7.303.623,66	7.303.623,66		7.303.623,66	0,00
3	32	DESPESES FINANCERES DE PRÉSTECES	3.008.492,00	624.560,43	3.633.052,43	3.633.052,43	3.633.052,43		3.448.377,64	184.674,79
3	34	INTERESSOS DE DEMORA I ALTRES DESPESES	74.050,00	37.705,22	111.755,22	111.755,22	111.755,22		111.755,22	0,00
<b>TOTAL CAPÍTOL.</b>			<b>10.386.166,00</b>	<b>662.265,31</b>	<b>11.048.431,31</b>	<b>11.048.431,31</b>	<b>11.048.431,31</b>	<b>0,00</b>	<b>10.863.756,52</b>	<b>184.674,79</b>
4	47	TRANSF. CORR. A FAMÍLIES I INSTIT. NO LUCR	5.484.064,00	3.314.350,05	8.798.414,05	7.551.455,94	6.478.316,74		6.293.266,71	185.050,03
4	48	TRANSF. CORR. A L'EXTERIOR	0,00	3.176,20	3.176,20	3.176,20	3.176,20		3.176,20	0,00
<b>TOTAL CAPÍTOL.</b>			<b>5.484.064,00</b>	<b>3.317.526,25</b>	<b>8.801.590,25</b>	<b>7.554.632,14</b>	<b>6.481.492,94</b>	<b>2.320.097,31</b>	<b>6.296.442,91</b>	<b>185.050,03</b>
6	61	TERRENYS I BÉNS NATURALS	0,00	13.815,16	13.815,16	13.815,16	13.815,16		13.815,16	0,00
6	62	ADQUISICIÓ LOCALS I EDIFICIS	1.099.000,00	0,00	1.099.000,00	1.093.947,73	1.093.947,73		1.093.747,90	199,83
6	63	INSTAL·LACIONS	0,00	344.838,14	344.838,14	344.838,14	273.459,52		180.070,49	93.389,03
6	64	MOBILIARI I EFECTES	5.170.786,00	1.201.971,79	6.372.757,79	4.304.168,20	3.626.714,17		2.354.275,03	1.272.439,14
6	65	EQUIPS PER A PROCESSOS INFORMACIÓ	3.265.391,00	626.351,58	3.891.742,58	3.760.636,86	3.151.544,87		2.028.720,31	1.122.824,56
6	66	BÉNS DESTINATS A L'ÚS PÚBLIC	39.267.542,00	10.334.253,90	49.601.795,90	31.826.137,06	26.537.643,02		16.645.550,21	9.892.092,81
6	67	ALTRE IMMOB. MATERIAL I IMMAT.	647.000,00	1.867.878,40	2.514.878,40	2.514.878,40	2.076.478,42		1.191.501,03	884.977,39
<b>TOTAL CAPÍTOL.</b>			<b>49.449.719,00</b>	<b>14.389.108,97</b>	<b>63.838.827,97</b>	<b>43.858.421,55</b>	<b>36.773.602,89</b>	<b>27.065.225,08</b>	<b>23.507.680,13</b>	<b>13.265.922,76</b>

# UNIVERSITAT DE VALÈNCIA

## 1. ESTAT DE LIQUIDACIÓ DEL PRESSUPOST. EXERCICI 2006

### 1.1. LIQUIDACIÓ DEL PRESSUPOST DE DESPESES.

#### 1.1.2. CLASSIFICACIÓ FUNCIONAL PER PROGRAMES.

#### 422 ENSENYAMENT UNIVERSITARI

CAP.	ART.	EXPLICACIÓ	CRÈDITS PRESSUPOSTARIS			DESPESES COMPRM.	OBLIG. RECONEG. NETES	ROMANENTS DE CRÈDIT	PAGAMENTS	OBLIG. PDTS. PAG. A 31/12
			INICIALS	MODIFICAC.	DEFINITIU.					
7	74	TRANSF. CAP. A ENS TERRITORIALS	0,00	20.592,13	20.592,13	20.592,13	0,00		0,00	0,00
<b>TOTAL CAPÍTOL.</b>			<b>0,00</b>	<b>20.592,13</b>	<b>20.592,13</b>	<b>20.592,13</b>	<b>0,00</b>	<b>20.592,13</b>	<b>0,00</b>	<b>0,00</b>
9	92	AMORTITZACIÓ DE PRÉSTECES A LLARG TERM	1.287.884,00	0,00	1.287.884,00	1.287.883,08	1.287.883,08		1.287.883,08	0,00
<b>TOTAL CAPÍTOL.</b>			<b>1.287.884,00</b>	<b>0,00</b>	<b>1.287.884,00</b>	<b>1.287.883,08</b>	<b>1.287.883,08</b>	<b>0,92</b>	<b>1.287.883,08</b>	<b>0,00</b>
<b>TOTAL PROGRAMA.</b>			<b>266.886.283,00</b>	<b>34.544.487,26</b>	<b>301.430.770,26</b>	<b>271.552.798,03</b>	<b>262.072.114,17</b>	<b>39.358.656,09</b>	<b>238.876.150,85</b>	<b>23.195.963,32</b>



# UNIVERSITAT DE VALÈNCIA

## 1. ESTAT DE LIQUIDACIÓ DEL PRESSUPOST. EXERCICI 2006

### 1.1. LIQUIDACIÓ DEL PRESSUPOST DE DESPESES.

#### 1.1.2. CLASSIFICACIÓ FUNCIONAL PER PROGRAMES.

541

INVESTIGACIO CIENTIFICA, TECNICA I APLICADA

CAP.	ART.	EXPLICACIÓ	CRÈDITS PRESSUPOSTARIS			DESPESES COMPROM.	OBLIG. RECONEG. NETES	ROMANENTS DE CRÈDIT	PAGAMENTS	OBLIG. P.DTS. PAG. A 31/12
			INICIALS	MODIFICAC.	DEFINITIU.					
1	11	SOUS I SALARIS	5.409.996,00	10.100,00	5.420.096,00	5.420.019,88	5.420.019,88		5.420.019,88	0,00
1	12	QUOTES SOCIALS A CARREC DE L'EMPLEADO	1.418.085,00	160.000,00	1.578.085,00	1.544.246,07	1.544.246,07		1.147.837,85	396.408,22
<b>TOTAL CAPÍTOL.</b>			<b>6.828.081,00</b>	<b>170.100,00</b>	<b>6.998.181,00</b>	<b>6.964.265,95</b>	<b>6.964.265,95</b>	<b>33.915,05</b>	<b>6.567.857,73</b>	<b>396.408,22</b>
2	21	TRIBUTS	0,00	418,88	418,88	418,88	418,88		418,88	0,00
2	22	TREBALLS, SUBMINISTRAMENS I SERVEIS EXT	1.723.781,00	985.182,29	2.708.963,29	2.375.504,92	2.323.820,27		1.961.444,47	362.375,80
2	23	INDEMNITZACIONS PER RAO DEL SERVEI	16.367,00	42.137,12	58.504,12	58.504,12	58.504,12		47.822,97	10.681,15
<b>TOTAL CAPÍTOL.</b>			<b>1.740.148,00</b>	<b>1.027.738,29</b>	<b>2.767.886,29</b>	<b>2.434.427,92</b>	<b>2.382.743,27</b>	<b>385.143,02</b>	<b>2.009.686,32</b>	<b>373.056,95</b>
4	47	TRANSF.CORR. A FAMÍLIES I INSTIT. NO LUCR	24.000,00	0,00	24.000,00	18.000,00	18.000,00		18.000,00	0,00
<b>TOTAL CAPÍTOL.</b>			<b>24.000,00</b>	<b>0,00</b>	<b>24.000,00</b>	<b>18.000,00</b>	<b>18.000,00</b>	<b>6.000,00</b>	<b>18.000,00</b>	<b>0,00</b>
6	63	INSTAL·LACIONS	0,00	1.454,29	1.454,29	1.164,57	1.164,57		1.164,57	0,00
6	64	MOBILIARI I EFECTES	123.669,00	1.897,10	125.566,10	46.427,56	43.907,76		30.333,47	13.574,29
6	65	EQUIPS PER A PROCESSOS INFORMACIÓ	30.155,00	49.460,79	79.615,79	79.615,79	79.615,79		66.633,56	12.982,23
6	67	ALTRE IMMOB. MATERIAL I IMMAT.	40.000,00	37.776,38	77.776,38	77.776,38	60.060,43		54.933,99	5.126,44
6	68	INVESTIGACIÓ ESTUDIS I PROJECTES CURS	39.594.458,00	73.812.255,28	113.406.713,28	48.860.714,33	46.759.890,04		40.036.403,12	6.723.486,92
<b>TOTAL CAPÍTOL.</b>			<b>39.788.282,00</b>	<b>73.902.843,84</b>	<b>113.691.125,84</b>	<b>49.065.698,63</b>	<b>46.944.638,59</b>	<b>66.746.487,25</b>	<b>40.189.468,71</b>	<b>6.755.169,88</b>
7	72	TRANSF. CAP. A ORGANISMES AUTÒNOMS	0,00	55.764,45	55.764,45	44.063,31	44.063,31		44.063,31	0,00
7	75	TRANSF.CAPITAL A EMPRESES PUBLIQ.I ALTR	0,00	17.848,90	17.848,90	17.848,90	17.848,90		17.848,90	0,00
7	76	TRANSF.CAPITAL A EMPRESES PRIVADES	0,00	5.654,00	5.654,00	0,00	0,00		0,00	0,00
7	77	TRANSF. CAP. A FAMÍLIES I INSTIT. NO LUCR.	0,00	152.309,90	152.309,90	145.461,90	145.461,90		145.461,90	0,00
7	78	TRANSF.CAP. A L'EXTERIOR	0,00	95.092,83	95.092,83	95.092,83	95.092,83		95.092,83	0,00
<b>TOTAL CAPÍTOL.</b>			<b>0,00</b>	<b>326.670,08</b>	<b>326.670,08</b>	<b>302.466,94</b>	<b>302.466,94</b>	<b>24.203,14</b>	<b>302.466,94</b>	<b>0,00</b>
9	92	AMORTITZACIÓ DE PRÉSTECES A LLARG TERM	503.150,00	745,49	503.895,49	499.883,63	499.883,63		499.883,63	0,00
<b>TOTAL CAPÍTOL.</b>			<b>503.150,00</b>	<b>745,49</b>	<b>503.895,49</b>	<b>499.883,63</b>	<b>499.883,63</b>	<b>4.011,86</b>	<b>499.883,63</b>	<b>0,00</b>

# UNIVERSITAT DE VALÈNCIA

## 1. ESTAT DE LIQUIDACIÓ DEL PRESSUPOST. EXERCICI 2006

### 1.1. LIQUIDACIÓ DEL PRESSUPOST DE DESPESES.

#### 1.1.2. CLASSIFICACIÓ FUNCIONAL PER PROGRAMES.

#### 541 INVESTIGACIO CIENTIFICA, TECNICA I APLICADA

CAP.	ART.	EXPLICACIÓ	CRÈDITS PRESSUPOSTARIS			DESPESES COMPROM.	OBLIG. RECONEG. NETES	ROMANENTS DE CRÈDIT	PAGAMENTS	OBLIG. PDTS. PAG. A 31/12
			INICIALS	MODIFICAC.	DEFINITIU.					
		TOTAL PROGRAMA.	48.883.661,00	75.428.097,70	124.311.758,70	59.284.743,07	57.111.998,38	67.199.760,32	49.587.363,33	7.524.635,05

# UNIVERSITAT DE VALÈNCIA

## 1. ESTAT DE LIQUIDACIÓ DEL PRESSUPOST. EXERCICI 2006

### 1.1. LIQUIDACIÓ DEL PRESSUPOST DE DESPESES.

#### 1.1.2. CLASSIFICACIÓ FUNCIONAL PER PROGRAMES.

600 CONSELL SOCIAL

CAP.	ART.	EXPLICACIÓ	CRÈDITS PRESSUPOSTARIS			DESPESES COMPROM.	OBLIG. RECONEG. NETES	ROMANENTS DE CRÈDIT	PAGAMENTS	OBLIG. P.DTS. PAG. A 31/12
			INICIALS	MODIFICAC.	DEFINITIU.					
1	11	SOUS I SALARIS	160.096,00	0,00	160.096,00	120.435,02	120.435,02		120.435,02	0,00
1	12	QUOTES SOCIALS A CARREC DE L'EMPLEADO	41.641,00	0,00	41.641,00	26.019,76	26.019,76		19.173,42	6.846,34
<b>TOTAL CAPÍTOL.</b>			<b>201.737,00</b>	<b>0,00</b>	<b>201.737,00</b>	<b>146.454,78</b>	<b>146.454,78</b>	<b>55.282,22</b>	<b>139.608,44</b>	<b>6.846,34</b>
2	22	TREBALLS, SUBMNISTRAMENS I SERVEIS EXT	60.101,00	-25.927,99	34.173,01	20.489,74	20.489,74		10.242,95	10.246,79
2	23	INDEMNITZACIONS PER RAO DEL SERVEI	11.879,00	25.927,99	37.806,99	37.806,99	37.806,99		37.806,99	0,00
<b>TOTAL CAPÍTOL.</b>			<b>71.980,00</b>	<b>0,00</b>	<b>71.980,00</b>	<b>58.296,73</b>	<b>58.296,73</b>	<b>13.683,27</b>	<b>48.049,94</b>	<b>10.246,79</b>
6	64	MOBILIARI I EFECTES	6.010,00	-457,52	5.552,48	0,00	0,00		0,00	0,00
6	65	EQUIPS PER A PROCESSOS INFORMACIÓ	6.010,00	457,52	6.467,52	6.467,52	6.467,52		6.467,52	0,00
<b>TOTAL CAPÍTOL.</b>			<b>12.020,00</b>	<b>0,00</b>	<b>12.020,00</b>	<b>6.467,52</b>	<b>6.467,52</b>	<b>5.552,48</b>	<b>6.467,52</b>	<b>0,00</b>
<b>TOTAL PROGRAMA.</b>			<b>285.737,00</b>	<b>0,00</b>	<b>285.737,00</b>	<b>211.219,03</b>	<b>211.219,03</b>	<b>74.517,97</b>	<b>194.125,90</b>	<b>17.093,13</b>

---

# UNIVERSITAT DE VALÈNCIA

## 1. ESTAT DE LIQUIDACIÓ DEL PRESSUPOST. EXERCICI 2006

### 1.1. LIQUIDACIÓ DEL PRESSUPOST DE DESPESES.

#### *1.1.2. CLASSIFICACIÓ FUNCIONAL PER PROGRAMES.*

CAP.	ART.	EXPLICACIÓ	CRÈDITS PRESSUPOSTARIS			DESPESES COMPROM.	OBLIG. RECONEG. NETES	ROMANENTS DE CRÈDIT	PAGAMENTS	OBLIG. PDTS. PAG. A 31/12
			INICIALS	MODIFICAC.	DEFINITIU.					
TOTAL GENERAL.			318.776.623,00	110.322.139,26	429.098.762,26	333.818.893,96	322.165.465,41	106.933.296,85	290.944.324,17	31.221.141,24

# UNIVERSITAT DE VALÈNCIA

## 1.2. LIQUIDACIÓ DEL PRESSUPOST D'INGRESSOS.

### 1.2.1. RESUM PER ARTICLES.

CAP	ART	DESCRIPCIÓ	MODIFICACIÓ DE PREVISIONS			DRETS RECONEGUTS NETS	RECAUD. NETA	PDT A 31/12
			PREVISIONS INICIALS	MODIFICACIONS	PREVISIONS DEFINITIVES			
3	30	Lliurament de béns	446.433,00	188.328,31	634.761,31	679.169,55	557.252,16	121.917,39
3	31	Prestacions de serveis	17.602.795,00	10.058.747,93	27.661.542,93	25.580.561,06	16.987.354,97	8.593.206,09
3	34	Taxes acadèmiques	29.805.800,00	2.283.007,74	32.088.807,74	31.294.436,51	29.640.404,49	1.654.032,02
3	39	Altres ingressos	131.000,00	419.080,72	550.080,72	2.709.392,15	2.229.758,32	479.633,83
<b>TOTAL CAPÍTOL 3</b>			<b>47.986.028,00</b>	<b>12.949.164,70</b>	<b>60.935.192,70</b>	<b>60.263.559,27</b>	<b>49.414.769,94</b>	<b>10.848.789,33</b>
4	40	Transf. corrents de l'Estat	0,00	1.625.452,15	1.625.452,15	1.589.489,17	1.528.112,93	61.376,24
4	44	Transf. corr. d'ens territorials	243.079.063,00	4.902.268,49	247.981.331,49	242.045.489,42	149.339.065,38	92.706.424,04
4	45	Transf. corr. d'altres ens públics	0,00	1.554.685,25	1.554.685,25	184.316,61	72.667,11	111.649,50
4	48	Transf. corrents d'instituc. sense finalitat lucre	0,00	485.705,11	485.705,11	1.642.661,41	1.642.661,41	0,00
4	49	Transf. corrents de l'exterior	0,00	476.007,60	476.007,60	491.007,60	491.007,60	0,00
<b>TOTAL CAPÍTOL 4</b>			<b>243.079.063,00</b>	<b>9.044.118,60</b>	<b>252.123.181,60</b>	<b>245.952.964,21</b>	<b>153.073.514,43</b>	<b>92.879.449,78</b>
5	50	Interessos	430.000,00	0,00	430.000,00	622.177,15	586.218,08	35.959,07
5	52	Altres rendes	170.000,00	38.593,33	208.593,33	246.856,27	205.031,79	41.824,48
<b>TOTAL CAPÍTOL 5</b>			<b>600.000,00</b>	<b>38.593,33</b>	<b>638.593,33</b>	<b>869.033,42</b>	<b>791.249,87</b>	<b>77.783,55</b>
6	61	D'altres inversions reals	1.600.000,00	0,00	1.600.000,00	1.552.413,18	0,00	1.552.413,18
6	66	D'altre immobilitzat material	0,00	9.703,97	9.703,97	10.566,04	10.566,04	0,00
<b>TOTAL CAPÍTOL 6</b>			<b>1.600.000,00</b>	<b>9.703,97</b>	<b>1.609.703,97</b>	<b>1.562.979,22</b>	<b>10.566,04</b>	<b>1.552.413,18</b>
7	70	Subv. cap. de l'administració de l'estat	10.000.000,00	9.313.333,02	19.313.333,02	11.686.610,81	7.595.281,86	4.091.328,95
7	74	De la administració de la GV	15.511.532,00	-5.098.625,95	10.412.906,05	11.319.123,01	10.255.121,41	1.064.001,60
7	75	D'altres CC. AA.	0,00	0,00	0,00	10.000,00	10.000,00	0,00
7	76	De Corporacions Locals	0,00	5.000,00	5.000,00	20.000,00	15.000,00	5.000,00
7	77	De empreses privades	0,00	8.000,00	8.000,00	12.000,00	12.000,00	0,00
7	78	D'institucions sense finalitat lucre	0,00	163.260,18	163.260,18	395.636,64	288.368,56	107.268,08
7	79	De l'exterior	0,00	134.684,54	134.684,54	149.534,54	108.948,07	40.586,47
<b>TOTAL CAPÍTOL 7</b>			<b>25.511.532,00</b>	<b>4.525.651,79</b>	<b>30.037.183,79</b>	<b>23.592.905,00</b>	<b>18.284.719,90</b>	<b>5.308.185,10</b>

# UNIVERSITAT DE VALÈNCIA

## 1.2. LIQUIDACIÓ DEL PRESSUPOST D'INGRESSOS.

### 1.2.1. RESUM PER ARTICLES.

CAP	ART	DESCRIPCIÓ	MODIFICACIÓ DE PREVISIONS			DRETS RECONEGUTS NETS	RECAUD. NETA	PDT A 31/12
			PREVISIONS INICIALS	MODIFICACIONS	PREVISIONS DEFINITIVES			
8	85	Romanents de tresoreria	0,00	76.850.080,68	76.850.080,68	0,00	0,00	0,00
<b>TOTAL CAPÍTOL 8</b>			<b>0,00</b>	<b>76.850.080,68</b>	<b>76.850.080,68</b>	<b>0,00</b>	<b>0,00</b>	<b>0,00</b>
9	91	Préstecs d'ens del sector públic	0,00	6.490.733,65	6.490.733,65	10.481.012,62	5.101.875,94	5.379.136,68
9	92	Préstecs d'ens del sector privat	0,00	414.092,54	414.092,54	5.814.418,44	5.814.418,44	0,00
<b>TOTAL CAPÍTOL 9</b>			<b>0,00</b>	<b>6.904.826,19</b>	<b>6.904.826,19</b>	<b>16.295.431,06</b>	<b>10.916.294,38</b>	<b>5.379.136,68</b>
<b>TOTAL GENERAL</b>			<b>318.776.623,00</b>	<b>110.322.139,26</b>	<b>429.098.762,26</b>	<b>348.536.872,18</b>	<b>232.491.114,56</b>	<b>116.045.757,62</b>

# **UNIVERSITAT DE VALÈNCIA**

## **1.2. LIQUIDACIÓ DEL PRESSUPOST D'INGRESSOS.**

### **1.2.2. RESUM GENERAL PER CAPÍTOLS.**

CAPÍTOL	DESCRIPCIÓ	MODIFICACIÓ DE PREVISIONS			DRETS RECONEGUTS NETS	RECAUD. NETA	PDT A 31/12
		PREVISIONS INICIALS	MODIFICACIONS	PREVISIONS DEFINITIVES			
3	Taxes i altres ingressos	47.986.028,00	12.949.164,70	60.935.192,70	60.263.559,27	49.414.769,94	10.848.789,33
4	Transferències corrents	243.079.063,00	9.044.118,60	252.123.181,60	245.952.964,21	153.073.514,43	92.879.449,78
5	Ingressos patrimonials	600.000,00	38.593,33	638.593,33	869.033,42	791.249,87	77.783,55
6	Alienació d'inversions	1.600.000,00	9.703,97	1.609.703,97	1.562.979,22	10.566,04	1.552.413,18
7	Transferències de capital	25.511.532,00	4.525.651,79	30.037.183,79	23.592.905,00	18.284.719,90	5.308.185,10
8	Actius financers	0,00	76.850.080,68	76.850.080,68	0,00	0,00	0,00
9	Passius financers	0,00	6.904.826,19	6.904.826,19	16.295.431,06	10.916.294,38	5.379.136,68
<b>TOTAL GENERAL</b>		<b>318.776.623,00</b>	<b>110.322.139,26</b>	<b>429.098.762,26</b>	<b>348.536.872,18</b>	<b>232.491.114,56</b>	<b>116.045.757,62</b>

# UNIVERSITAT DE VALÈNCIA

## 1.3. RESULTAT PRESSUPOSTARI

CONCEPTES	DRETS RECONEGUTS NETS	OBLIGACIONS RECONEGUDES	IMPORTS
1. (+) Operacions no Financeres	332.241.441,12	320.377.698,70	11.863.742,42
2. (+) Operacions amb Actius Financers	0,00	0,00	0,00
3. (+) Operacions Comercials	0,00	0,00	0,00
I. RESULTAT PRESSUPOSTARI (1+2+3)	332.241.441,12	320.377.698,70	11.863.742,42
II. VARIACIÓ NETA DE PASSIUS FINANCERS	16.295.431,06	1.787.766,71	14.507.664,35
III. SALDO PRESSUPOSTARI DE L'EXERCICI (I+II)			26.371.406,77
4.- (+) Crèdits gastats finançats amb remanents de tresoreria			8.632.658,33
5. (-) Desviacions de financiació positives per recurs de l'exercici en despeses amb finançament afectat			30.337.754,32
6. (+) Desviacions de financiació negatives en despeses amb finançament afectat			2.224.346,52
IV. SUPERÀVIT DE FINANÇAMENT DE L'EXERCICI 2004			6.890.657,30



## **2. BALANÇ**

**BALANÇ**

**A 31-12-2006**

Imports en euros

Núm. comptes	ACTIU	EXERC. 2006	EXERC. 2005	Núm. comptes	PASSIU	EXERC. 2006	EXERC. 2005
<b>IMMOBILITZAT</b>		<b>673.193.009,17</b>	<b>649.697.146,09</b>	<b>FONS PROPIS</b>		<b>322.032.648,19</b>	<b>287.729.475,32</b>
	<b>Immobilitzacions immaterials</b>	<b>11.668.511,07</b>	<b>11.757.424,50</b>		<b>Patrimoni</b>	<b>287.729.475,32</b>	<b>253.574.291,88</b>
215	Aplicacions informàtiques	5.115.957,32	4.599.674,86	100	Patrimoni	263.683.284,23	229.528.100,79
216	Propietat intel·lectual	1.673,22	1.673,22	103	Patrimoni rebut en cessió	24.046.191,09	24.046.191,09
217	Drets sobre béns en règim d'arrendament financer	11.234.108,74	11.234.108,74		<b>Resultats de l'exercici</b>	<b>34.303.172,87</b>	<b>34.155.183,44</b>
(281)	Amortitzacions	-4.683.228,21	-4.078.032,32	129	Resultats de l'exercici	34.303.172,87	34.155.183,44
	<b>Immobilitzacions materials</b>	<b>464.613.337,49</b>	<b>438.188.264,72</b>		<b>INGRESSOS DIFERITS PER COMPROMISOS</b>		
220,221	Terrenys i construccions	479.813.172,71	450.892.928,57		<b>DE FINANÇAMENT</b>	<b>196.068.151,00</b>	<b>197.356.034,08</b>
222,223	Instal·lacions tècniques	6.960.593,81	7.027.787,37				
224,226	Utillatge i mobiliari	56.178.003,09	53.207.573,49	13	Ingressos diferits derivats de compromisos de finançament	196.068.151,00	197.356.034,08
227 a 229	Altres immobilitzats	148.021.185,95	139.518.411,82		<b>PROVISIONS PER A RISCOS I DESPESES</b>	<b>3.744.916,11</b>	<b>1.580.054,46</b>
(282)	Amortitzacions	-226.359.618,07	-212.458.436,53				
	<b>Inversions financeres permanents</b>	<b>196.911.160,61</b>	<b>199.751.456,87</b>	14	Provisions per a riscos i despeses	3.744.916,11	1.580.054,46
250,251	Cartera de valors a llarg termini	467.521,75	467.521,75		<b>CREDITORS A LLARG TERMINI</b>	<b>220.924.024,49</b>	<b>213.127.237,36</b>
254	Compromisos de finançament de reemborsament de préstecs i bons	196.068.151,00	197.356.034,08	150	Emissions d'obligacions i altres valors negociables	123.956.876,18	123.956.876,18
253	Altres inversions i crèdits a llarg termini	375.487,86	1.927.901,04		Altres deutes a llarg termini	96.967.148,31	89.170.361,18
	<b>DESPESES QUE CAL DISTRIBUIR EN DIVERSOS EXERCICIS</b>	<b>2.779.516,88</b>	<b>3.127.498,92</b>	170	Deutes amb entitats de crèdit	95.672.682,67	86.979.436,76
27	Despeses que cal distribuir en diversos exercicis	2.779.516,88	3.127.498,92	173	Altres deutes	1.294.465,64	2.190.924,42
<b>ACTIU CIRCULANT</b>		<b>155.062.490,51</b>	<b>121.180.993,44</b>	<b>CREDITORS A CURT TERMINI</b>		<b>88.265.276,77</b>	<b>74.212.837,23</b>
	<b>Deutors</b>	<b>153.722.046,75</b>	<b>117.765.114,54</b>		<b>Deutes amb entitats de crèdit</b>	<b>29.119.699,88</b>	<b>23.305.281,44</b>
43	Deutors pressupostaris	147.313.436,35	112.364.842,64	520	Préstecs i altres deutes	29.119.699,88	23.305.281,44
44	Deutors no pressupostaris	8.360.997,97	6.584.892,60		<b>Creditors</b>	<b>45.286.529,18</b>	<b>37.605.094,27</b>
470,472,474	Administracions públiques	211.668,96	212.644,60	40	Creditors pressupostaris	31.316.950,10	24.308.938,81
555	Altres deutors	11.058,96	9.257,77	41	Creditors no pressupostaris	3.332.168,54	2.905.179,73
(490)	Provisions	-2.175.115,49	-1.406.523,07	475 a 478	Administracions públiques	6.260.628,24	5.802.589,01
	<b>Inversions financeres temporals</b>	<b>14.567,05</b>	<b>3.415.878,90</b>	554,523,259	Altres creditors	4.334.295,93	4.544.620,35
565,566	Fiances i dipòsits constituïts a curt termini	14.567,05	704.404,83	560	Fiances i dipòsits rebuts a curt termini	42.486,37	43.766,37
57	Tresoreria	1.325.876,71	2.711.474,07	485	Ajusts per periodificació	13.859.047,71	13.302.461,52
<b>TOTAL ACTIU</b>		<b>831.035.016,56</b>	<b>774.005.638,45</b>	<b>TOTAL PASSIU</b>		<b>831.035.016,56</b>	<b>774.005.638,45</b>

### **3. COMPTE DEL RESULTAT ECONOMICOPATRIMONIAL**

**COMPTE DEL RESULTAT ECONOMICOPATRIMONIAL**  
**EXERCICI 2006**

Imports en euros

Núm. comptes	DEURE	EXERC. 2006	EXERC. 2005	Núm. comptes	HAYER	EXERC. 2006	EXERC. 2005
<b>DESPESES DE GESTIÓ ORDINÀRIA</b>		<b>289.885.068,48</b>	<b>275.404.711,95</b>	<b>INGRESSOS DE GESTIÓ ORDINÀRIA</b>		<b>58.509.179,07</b>	<b>51.827.946,20</b>
640,641	<b>Despeses de personal</b>	<b>194.570.978,60</b>	<b>181.399.775,82</b>	740	<b>Ingressos tributaris</b>	<b>32.249.448,46</b>	<b>29.522.688,76</b>
	Sous, salaris i assimilats	180.199.216,43	167.724.928,79			Taxes per prestació de serveis	32.249.448,46
642,644	Càrregues socials	14.371.762,17	13.674.847,03	701	<b>Vendes i prestacions de serveis</b>	<b>26.259.730,61</b>	<b>22.305.257,44</b>
645	<b>Prestacions socials</b>	<b>464,40</b>	<b>450,00</b>			Vendes	679.169,55
68	<b>Dotacions per a amortitzacions d'immobilitzat</b>	<b>19.856.686,12</b>	<b>18.632.618,38</b>	705	Prestacions de serveis	25.580.561,06	21.865.132,25
694	<b>Variació de provisions de tràfic</b>	<b>768.592,42</b>	<b>453.900,56</b>	<b>ALTRES INGRESSOS DE GESTIÓ ORDINÀRIA</b>		<b>3.903.752,80</b>	<b>2.549.534,05</b>
62	<b>Altres despeses de gestió</b>	<b>63.364.515,97</b>	<b>63.483.944,88</b>	773	<b>Reintegraments</b>	<b>2.085.678,40</b>	<b>1.134.240,55</b>
	Serveis exteriors	63.316.150,41	62.596.594,08	775,777	<b>Altres ingressos de gestió</b>	<b>1.195.897,25</b>	<b>956.197,64</b>
63	Tributs	48.365,56	887.350,80			Ingressos accessoris i altres de gestió corrent	870.570,02
661 a 663	<b>Despeses financeres i assimilables</b>	<b>11.323.830,97</b>	<b>11.434.022,31</b>	790,794	Excés de provisions de riscos i despeses	325.327,23	35.541,46
	Per deutes	11.013.921,07	11.127.525,35	769	<b>Ingressos financers i assimilats</b>	<b>622.177,15</b>	<b>459.095,86</b>
665, 669	Altres despeses financeres	309.909,90	306.496,96				
<b>TRANSFERÈNCIES I SUBVENCIONS</b>		<b>6.920.173,95</b>	<b>6.714.303,38</b>	<b>TRANSFERÈNCIES I SUBVENCIONS</b>		<b>269.545.869,21</b>	<b>261.791.652,56</b>
650	Transferències correntes	6.617.707,01	6.124.346,94	750	Transferències corrents	241.355.562,60	229.163.662,19
655	Transferències de capital	302.466,94	589.956,44	751	Subvencions corrents	4.597.401,61	3.801.160,88
				756	Subvencions de capital	23.592.905,00	28.826.829,49
<b>PÈRDUES I DESPESES EXTRAORDINÀRIES</b>		<b>3.899.954,45</b>	<b>2.215.204,42</b>	<b>GUANYS I INGRESSOS EXTRAORDINARIS</b>		<b>3.049.568,67</b>	<b>2.320.270,38</b>
670, 671	Pèrdues procedents d'immobilitzat	657.284,95	768.637,64	771	Beneficis procedents de l'immobilitzat	2.874.789,37	2.308.798,77
678	Despeses extraordinàries	2.490.188,88	172.745,94	778	Ingressos extraordinaris	10.566,04	10.109,41
679	Despeses i pèrdues d'altres exercicis	752.480,62	1.273.820,84	779	Ingressos i beneficis d'altres exercicis	164.213,26	1.362,20
	<b>ESTALVI</b>	<b>34.303.172,87</b>	<b>34.155.183,44</b>				
		<b>335.008.369,75</b>	<b>318.489.403,19</b>			<b>335.008.369,75</b>	<b>318.489.403,19</b>

## **4. MEMÒRIA**

## **4.1 PRESENTACIÓ**

Els comptes anuals de l'exercici 2006 de la Universitat de València que es presenten comprenen l'estat de liquidació del pressupost, el balanç, el compte de resultat economicopatrimonial i la memòria. Han estat elaborats a partir dels registres comptables de la Universitat de València, d'acord amb la normativa comptable d'aplicació, a fi de mostrar la imatge fidel de la situació patrimonial, els resultats econòmics obtinguts durant l'exercici i el compliment del seu pressupost.

L'estat de liquidació del pressupost de l'exercici 2006 presenta, amb la separació deguda, la liquidació del pressupost de despeses i la liquidació del pressupost d'ingressos i el resultat pressupostari de l'esmentat exercici.

El balanç presenta la posició del patrimoni de la Universitat de València referida al 31 de desembre de 2006, data de tancament de l'exercici econòmic. S'estructura mitjançant dues masses, actiu i passiu, cada una de les quals es desenvolupa en agrupacions que representen elements patrimonials homogenis. L'actiu recull els béns i drets, així com les despeses diferides. El passiu recull les obligacions i els fons propis.

El compte de resultat economicopatrimonial representa la variació experimentada pels fons propis de la Universitat de València en l'exercici 2006, com a conseqüència de les operacions de naturalesa pressupostària i no pressupostària.

La memòria completa, amplia i comenta la informació continguda en els altres comptes anuals, i incorpora informació rellevant.

## 4.2 ORGANITZACIÓ

La Universitat de València és una institució de dret públic, amb personalitat jurídica i patrimoni propis que en la seua organització i activitat es regeix per la Llei orgànica 6/2001, de 21 de desembre, d'universitats, per la Llei 2/2003, de 28 de gener, de consells socials de les universitats públiques valencianes, pels seus Estatuts, aprovats per Decret 128/2004, de 30 de juliol, del Consell de la Generalitat Valenciana i la normativa de desplegament.

La Universitat, com a servei públic, imparteix els ensenyaments necessaris per a la formació dels estudiants, la preparació per a l'exercici d'activitats professionals o artístiques i l'obtenció, si escau, dels títols acadèmics corresponents, així com per a la formació permanent del seu personal i del professorat de tots els nivells d'ensenyament. La Universitat fomenta la recerca, el desenvolupament científic i tecnològic i és una institució difusora de cultura en el si de la societat.

Per a la consecució de les seues finalitats s'organitza, bàsicament, en departaments, centres (facultats, escoles universitàries i escoles tècniques superiors), instituts universitaris d'investigació, centres singulars, col·legis majors, serveis generals i serveis centrals economicoadministratius.

A 31 de desembre de 2006 hi ha 18 centres, 92 departaments, 16 instituts universitaris d'investigació, dos centres singulars i dos col·legis majors.

Quant als òrgans de govern i representació, a 31 de desembre de 2006 són principalment els que segueixen:

- Òrgans col·legiats:

Consell Social  
Claustre  
Consell de Govern

Junta de centre  
Consell de departament  
Consell d'institut

- Òrgans unipersonals:

Rector/a  
Vicerectors/ores  
Secretari/ària general  
Gerent/a

Degà/ana o director/a de centre  
Director/a de departament  
Director/a d'institut  
Director/a de centre singular  
Director/a de col·legi major  
Director/a de servei general

Com a entitats vinculades a la Universitat cal esmentar el Centre d'Idiomes de la Universitat de València, S.L., i la Fundació socio-sanitària Lluís Alcanyís.

Així mateix, la Universitat, per al desenvolupament de les seues finalitats institucionals, utilitza el suport de dues fundacions: la Fundació General de la Universitat de València i la Fundació Universitat-Empresa (ADEIT), amb les quals manté subscrits sengles convenis marc.

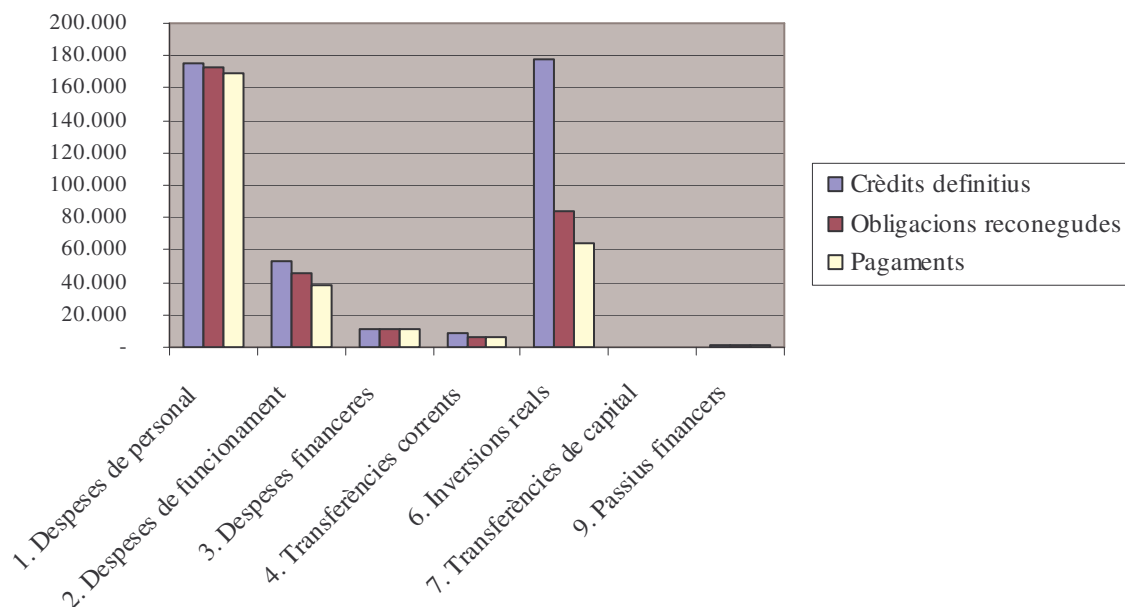
### 4.3 LIQUIDACIÓ DEL PRESSUPOST DE DESPESES.

L'estat d'execució del pressupost de despeses es resumeix per capítols, en milers d'euros, en el quadre següent.

CAPÍTOLS	Crèdits definitius	Obligacions reconegudes	Pagaments	Obligacions pendents de pagament	Grau d'execució	Grau de compliment
1. Despeses de personal	175.728	172.869	169.172	3.697	98,4%	97,9%
2. Despeses de funcionament	53.474	45.745	38.621	7.124	85,5%	84,4%
3. Despeses financeres	11.048	11.048	10.864	184	100,0%	98,3%
4. Transferències corrents	8.948	6.618	6.433	185	74,0%	97,2%
6. Inversions reals	177.762	83.795	63.764	20.031	47,1%	76,1%
7. Transferències de capital	347	302	302	-	87,0%	100,0%
<b>Total operacions no financeres</b>	<b>427.307</b>	<b>320.377</b>	<b>289.156</b>	<b>31.221</b>	<b>75,0%</b>	<b>90,3%</b>
9. Passius financers	1.792	1.788	1.788	-	99,8%	100,0%
<b>TOTAL</b>	<b>429.099</b>	<b>322.165</b>	<b>290.944</b>	<b>31.221</b>	<b>75,1%</b>	<b>90,3%</b>

(En milers d'euros)

El grau d'execució del pressupost de despeses, que relaciona les obligacions reconegudes amb els crèdits definitius és del 75,1%, i el grau de compliment, que relaciona els pagaments amb les obligacions reconegudes, és del 90,3%.





L'execució del pressupost de despeses per programa, en milers d'euros és la que segueix.

PROGRAMA	Crèdits definitius	Obligacions reconegudes	Pagaments	Obligacions pendents de pagament	Grau d'execució	Grau compliment
Ensenyament universitari	301.431	262.072	238.876	23.196	86,9%	91,1%
Investigació científica, tècnica i aplicada	124.312	57.112	49.587	7.525	45,9%	86,8%
Serveis complementaris d'ensenyament	3.070	2.770	2.287	483	90,2%	82,6%
Consell Social	286	211	194	17	73,8%	91,9%
<b>TOTAL</b>	<b>429.099</b>	<b>322.165</b>	<b>290.944</b>	<b>31.221</b>	<b>75,1%</b>	<b>90,3%</b>

(En milers d'euros)

#### 4.3.1 CAPÍTOL 1. DESPESES DE PERSONAL

Les obligacions reconegudes en l'exercici 2006 per despeses de personal pugen a un total de 172.869 milers d'euros. El grau d'execució d'aquest capítol ha estat del 98,4 % i el de compliment ha estat del 97,9 %.

L'import pendent de pagament a 31 de desembre de 2006 en aquest capítol ha estat de 3.697 milers d'euros, i correspon fonamentalment a les quotes a la Seguretat Social a càrrec de la Universitat de l'últim trimestre de l'any 2006, amb venciment en l'exercici 2007, d'acord amb la resolució de la Tresoreria General de la Seguretat Social, de data 28 de setembre de 1987, d'autorització de pagament diferit.

En el quadre següent es mostra l'evolució de les obligacions reconegudes per despeses de personal des de l'exercici 2003 al 2006. S'hi pot apreciar l'elevat pes específic d'aquest capítol dins la despesa total per operacions no financeres de la Universitat.

	2003	2004	2005	2006
Despeses de personal (capítol 1)	144.439	154.561	163.628	172.869
Total despeses d'operacions no financeres (capítols 1 a 7)	263.213	276.974	300.581	320.377
<b>Percentatge s/ el total</b>	<b>54,9%</b>	<b>55,8%</b>	<b>54,4%</b>	<b>54,0%</b>
Increment absolut respecte a l'any anterior	9.860	10.122	9.067	9.241
Increment relatiu respecte a l'any anterior	<b>7,3%</b>	<b>7,0%</b>	<b>5,9%</b>	<b>5,6%</b>

(En milers d'euros)

Les obligacions reconegudes amb detall per article en els exercicis 2003 a 2006 han estat aquestes:

CONCEPTE	2003	2004	2005	2006	Var. 04/03	Var. 05/04	Var. 06/05
Sous i salaris	133.425	142.162	149.953	158.497	6,5%	5,5%	5,7%
Cotitzac. socials	10.787	12.069	13.348	14.372	11,9%	10,6%	7,7%
Altres despeses socials	227	330	327	-	45,4%	(0,9%)	-
<b>TOTAL</b>	<b>144.439</b>	<b>154.561</b>	<b>163.628</b>	<b>172.869</b>	<b>7,0%</b>	<b>5,9%</b>	<b>5,6%</b>

(En milers d'euros)

En el quadre següent es mostra l'evolució de la plantilla de personal al servei de la Universitat a 31 de desembre dels exercicis 2003 a 2006.

Personal	31/12/03	31/12/04	31/12/05	31/12/06	Variac. 04/03	Variac. 05/04	Variac. 06/05
PDI alt càrrec	1	1	1	1	0,0%	0,0%	0,0%
PDI funcionari	2.354	2.351	2.338	2.346	(0,1%)	(0,6%)	0,3%
PDI contract. admin.	118	69	25	14	(41,5%)	(63,8%)	(44,0%)
PDI laboral	712	793	875	926	11,4%	10,3%	5,8%
<b>Total PDI</b>	<b>3.185</b>	<b>3.214</b>	<b>3.239</b>	<b>3.287</b>	<b>0,9%</b>	<b>0,8%</b>	<b>1,5%</b>
PAS alt càrrec	1	2	2	2	100,0%	0,0%	0,0%
PAS funcionari	1.460	1.472	1.500	1.524	0,8%	1,9%	1,6%
PAS laboral	222	211	196	191	(5,0%)	(7,1%)	(2,6%)
PAS eventual	-	1	1	1	-	0,0%	0,0%
<b>Total PAS</b>	<b>1.683</b>	<b>1.686</b>	<b>1.699</b>	<b>1.718</b>	<b>0,2%</b>	<b>0,8%</b>	<b>1,1%</b>
<b>TOTAL GENERAL</b>	<b>4.868</b>	<b>4.900</b>	<b>4.938</b>	<b>5.005</b>	<b>0,7%</b>	<b>0,8%</b>	<b>1,4%</b>

Les remuneracions al personal (sous i salaris) en l'exercici 2006, per tipus i nombre de perceptors en la nòmina de desembre de 2006, es mostren a continuació.

Personal	N <sup>re</sup> perceptors desembre 2006	Sous i salaris (milers d'euros)
Alts càrrecs	3	210
PDI funcionaris	2.213	106.645
PDI contract. laboral	1.014	7.177
PDI contract. admin.	313	2.275
PAS funcionaris	1.597	36.709
PAS laborals	258	5.445
PAS eventual	1	36
<b>TOTAL GENERAL</b>	<b>5.399</b>	<b>158.497</b>

A més d'aquestes remuneracions, hi ha comptabilitzades en l'article 68 d'Investigació, estudis i projectes en curs, remuneracions al personal a càrrec de convenis i contractes d'investigació d'un import total de 18.231 milers d'euros.

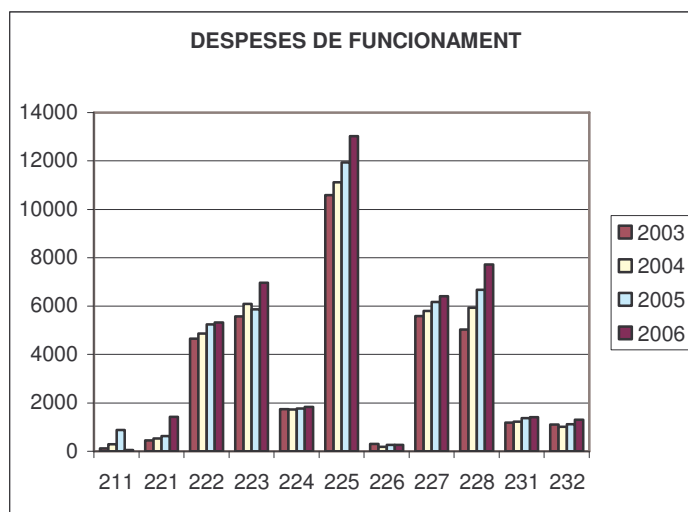
### 4.3.2 CAPÍTOL 2. DESPESES DE FUNCIONAMENT

El capítol 2 de l'estat de despeses presenta unes obligacions concretes per valor de 45.745 milers d'euros, quantitat que suposa el 14,2 % del total. El grau d'execució és del 85,6 % i el grau de compliment és del 84,4 %.

El quadre següent mostra, per conceptes, les obligacions reconegudes en aquest capítol 2 en els exercicis 2003 a 2006, en milers d'euros.

CONCEPTE	2003	2004	2005	2006	Variac. 04/03	Variac. 05/04	Variac. 06/05
211 Tributs	115	291	887	48	153,0%	204,8%	(94,6%)
221 Arrendament de béns	445	523	629	1.422	17,5%	20,3%	126,1%
222 Reparació i conserv. de béns	4.651	4.861	5.244	5.325	4,5%	7,9%	1,5%
223 Subministraments	5.583	6.095	5.871	6.970	9,2%	(3,7%)	18,7%
224 Transports i comunicacions	1.746	1.726	1.766	1840	(1,1%)	2,3%	4,2%
225 Treballs realitzats per altres empreses	10.586	11.123	11.940	13.018	5,1%	7,3%	9,0%
226 Primes d'assegurances	306	186	259	268	(39,2%)	39,2%	3,5%
227 Material d'oficina	5.592	5.798	6.179	6.413	3,7%	6,6%	3,8%
228 Despeses diverses	5.042	5.934	6.677	7.718	17,7%	12,5%	15,6%
231 Dietes, locomoció i trasllats	1.192	1.226	1.369	1.417	2,9%	11,7%	3,5%
232 Altres indemnitzacions	1.114	1.020	1.128	1.306	(8,4%)	10,6%	15,8%
<b>TOTAL</b>	<b>36.372</b>	<b>38.783</b>	<b>41.949</b>	<b>45.745</b>	<b>6,6%</b>	<b>8,2%</b>	<b>9,1%</b>
<i>Increment absolut respecte a l'any anterior</i>	2.902	2.411	3.166	3.796			

(En milers d'euros)



### 4.3.3 CAPÍTOL 3. DESPESES FINANCERES

Les obligacions reconegudes per despeses financeres han pujat a 11.048 milers d'euros, que representen el 3,4 % de la despesa total de l'exercici. El grau d'execució d'aquest capítol ha estat del 100 % i el de compliment ha estat del 98,3%.

Essencialment, aquest capítol recull la càrrega financera derivada dels interessos que comporten les tres emissions de bons, així com els dels préstecs que la Universitat té subscrits amb el BEI, realitzats ambdós per finançar el primer i el segon pla d'inversions. Aquestes despeses són sufragades per la Generalitat Valenciana en les dates de venciment de les obligacions de pagament, d'acord amb el que estableixen els convenis signats entre les universitats públiques de la Comunitat Valenciana i el Govern Valencià. La contrapartida d'aquestes despeses en el pressupost d'ingressos es troba en el capítol 4 de Transferències corrents, dins l'epígraf "Altres subvencions de la Generalitat Valenciana", segons el detall presentat en l'apartat 4.4.2 d'aquesta memòria.

Tot seguit se'n presenta un detall.

CONCEPTE	Milers d'euros
Interessos d'obligacions i bons	7.304
Interessos de préstecs del BEI	3.008
Interessos pòlissa de crèdit del pla d'inversions	587
Altres	149
<b>TOTAL</b>	<b>11.048</b>

### 4.3.4 CAPÍTOL 4. TRANSFERÈNCIES CORRENTS

Les obligacions reconegudes per despeses de transferències corrents pugen a 6.618 milers d'euros, que representen un 2,1 % del total de les obligacions reconegudes en l'exercici. El grau d'execució del capítol ha estat d'un 74 % i el de compliment ha estat d'un 97,2 %.

En aquest capítol es recull fonamentalment la despesa per les subvencions nominatives a la Fundació General de la Universitat de València i a la Fundació Universitat-Empresa (ADEIT), així com les beques concedides per la Universitat a estudiants que participen en programes d'intercanvi, que es desplacen a altres universitats per cursar part dels estudis.

#### 4.3.5 CAPÍTOL 6. INVERSIONS REALS

Aquest és el segon capítol de despesa més important de l'exercici, amb unes obligacions reconegudes de 83.795 milers d'euros, quantitat que representa el 26% de la despesa total. El grau d'execució ha estat del 47,1 %, i el grau de compliment ha estat del 76,1 %.

A continuació es presenta el detall de les obligacions reconegudes del capítol 6, d'Inversions reals, per article, des de l'exercici 2003 al 2006.

CONCEPTE	2003	2004	2005	2006	Variac. 04/03	Variac. 05/04	Variac. 06/05
61.- Terrenys i béns naturals	514	274	60	14	(46,7%)	(78,1%)	(76,7%)
62.- Adquisició de locals i edificis	1.517	991	1.036	1.094	(34,7%)	4,5%	5,6%
63.- Maquin., instal·lacions i el. transport	196	345	87	275	76,0%	(74,8%)	216,1%
64.- Mobiliari i estris	2.504	3.239	3.630	3.726	29,4%	12,1%	2,7%
65.- Equips per a processos d'informació	2.202	3.311	3.382	3.252	50,4%	2,1%	(3,8%)
66.- Béns destinats a l'ús públic	20.490	14.710	27.732	26.538	(28,2%)	88,5%	(4,3%)
67.- Altre immob. mat. i immaterial	1.383	2.168	1.325	2.136	56,8%	(38,9%)	61,2%
68.- Investigació, estudis i projectes en curs	36.885	41.452	39.774	46.760	12,4%	(4,0%)	17,6%
<b>TOTAL</b>	<b>65.691</b>	<b>66.490</b>	<b>77.026</b>	<b>83.795</b>	<b>1,2%</b>	<b>15,9%</b>	<b>8,8%</b>

(En milers d'euros)

L'article 68, d'Inversions en investigació, estudis i projectes en curs, presenta unes obligacions reconegudes de 46.760 milers d'euros, que representen el 55,8 % de la despesa d'aquest capítol. Recull la despesa en infraestructures d'investigació, projectes subvencionats en convocatòries públiques, contractes i convenis d'investigació, congressos i altres. S'hi inclouen tant despeses d'immobilitzat com de personal, i d'altres de corrents. El grau d'execució d'aquest article ha estat del 41,2%.

A continuació es presenta el desglossament de les obligacions reconegudes en l'article 68, per naturalesa de la despesa, en milers d'euros.

Concepte	Milers d'euros
Despeses de personal	21.380
Immobilitzat	9.953
Material fungible	4.317
Dietes i despeses de viatge	4.854
Llibres i publicacions	435
Altres despeses	5.821
<b>Total article 68</b>	<b>46.760</b>

En el subsistema de comptabilitat patrimonial, la Universitat solament activa, d'aquestes partides, la corresponent a l'immobilitzat, d'acord amb els principis comptables públics.

L'article 66, d'Inversions en béns destinats a l'ús públic, amb unes obligacions reconegudes de 26.538 milers d'euros, recull, entre altres conceptes, les inversions en obres i rehabilitacions d'edificis de la Universitat, entre les que destaquen en 2006 les següents:

- Rehabilitació de la Facultat de Medicina i Odontologia.
- Ampliació i adaptació de l'Aulari V per a albergar la Facultat de Ciències de l'Activitat Física i l'Esport i l'Escola Universitària de Fisioteràpia.
- Construcció de l'edifici del Centre de Formació i Qualitat "Manuel Sanchis Guarner" en el Campus dels Tarongers, per a albergar al Servei de Formació Permanent i al Gabinet d'Avaluació i Diagnòstic Educatiu.
- Rehabilitacions i adaptacions d'espais en les facultats de Psicologia i de Ciències Biològiques, entre d'altres.
- Rehabilitació del Palau de Cerveró.
- Construcció d'edificis per a instituts d'investigació en el Campus de Burjassot-Paterna.

#### **4.3.6 CAPÍTOL 7. TRANSFERÈNCIES DE CAPITAL**

Les obligacions reconegudes en aquest capítol pugen a 302 mil euros, un 0,1% del total de les obligacions reconegudes. El grau d'execució és del 87% i el grau de compliment és del 100 %.

#### **4.3.7 CAPÍTOL 9. PASSIUS FINANCERS**

Les obligacions reconegudes en aquest capítol, per un import de 1.788 mil euros, corresponen, 1.288 mil euros a l'amortització de capital del préstec del BEI, que va atendre la Generalitat Valenciana al seu venciment, i la resta, 500 mil euros, a l'amortització de bestretes reemborsables del Ministeri d'Educació i Ciència, per a la inversió en parcs científics i tecnològics, que es finança amb fons propis. El grau d'execució ha estat del 99,8%, i el de compliment, del 100%.

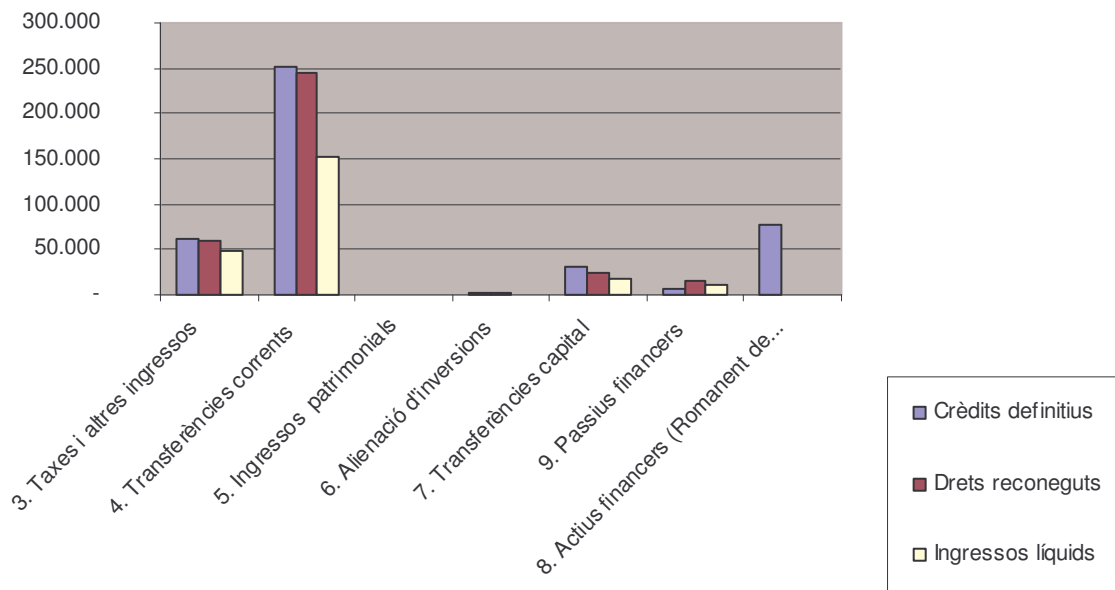
#### **4.4 LIQUIDACIÓ DEL PRESSUPOST D'INGRESSOS**

En el pressupost d'ingressos, els drets reconeguts pugen a la quantitat de 348.537 milers d'euros, és a dir, hi ha un grau d'execució del 98,9 %, sense considerar el romanent de tresoreria, i el grau de compliment se situa en el 66,7 %.

En el quadre següent es detalla l'execució del pressupost d'ingressos per capítols, en milers d'euros.

CAPÍTOLS	Crèdits definitius	Drets reconeguts	Ingressos líquids	Drets pendents de cobrament	Grau d'execució	Grau de compliment
3. Taxes i altres ingressos	60.935	60.264	49.415	10.849	98,9%	82,0%
4. Transferències corrents	252.123	245.953	153.073	92.880	97,6%	62,2%
5. Ingressos patrimonials	639	869	791	78	136,0%	91,0%
6. Alienació d'inversions	1.610	1.563	11	1.552	97,1%	0,7%
7. Transferències capital	30.037	23.593	18.285	5.308	78,5%	77,5%
<b>Total operacions no financeres</b>	<b>345.344</b>	<b>332.242</b>	<b>221.575</b>	<b>110.667</b>	<b>96,2%</b>	<b>66,7%</b>
9. Passius financers	6.905	16.295	10.916	5.379	236,0%	67,0%
<b>TOTAL EXERCICI CORRENT</b>	<b>352.249</b>	<b>348.537</b>	<b>232.491</b>	<b>116.046</b>	<b>98,9%</b>	<b>66,7%</b>
8. Actius financers (Romanent de tresoreria)	76.850					
<b>TOTAL GENERAL</b>	<b>429.099</b>					

(En milers d'euros)



#### 4.4.1 CAPÍTOL 3. TAXES, PREUS PÚBLICS I ALTRES INGRESSOS

En aquest capítol, els drets reconeguts pujaren a 60.264 milers d'euros, xifra que representa un grau d'execució del 98,9%. El grau de compliment fou del 82%.

En el quadre següent s'estableix el detall comparatiu per conceptes dels drets reconeguts d'aquest capítol dels exercicis 2003 a 2006, en milers d'euros.

CONCEPTE	2003	2004	2005	2006	Var. 04/03	Var. 05/04	Var. 06/05
Venda de béns. Publicacions	324	370	440	679	14,2%	18,9%	54,3%
Drets d'allotjament	1.964	2.045	2.132	2.196	4,1%	4,3%	3,0%
Convenis i contractes	12.740	15.257	16.262	19.959	19,8%	6,6%	22,7%
Altres prestacions de serveis	2.564	3.142	3.422	3.427	22,5%	8,9%	0,2%
Taxes per serveis acadèmics	26.261	27.558	26.969	27.892	4,9%	(2,1%)	3,4%
Altres taxes	2.277	2.501	2.530	3.402	9,8%	1,2%	34,5%
Altres ingressos	2.655	1.642	1.802	2.709	(38,2%)	9,7%	50,3%
<b>TOTAL</b>	<b>48.785</b>	<b>52.515</b>	<b>53.557</b>	<b>60.264</b>	<b>7,6%</b>	<b>2,0%</b>	<b>12,5%</b>

(En milers d'euros)

En el quadre següent es recull l'evolució del nombre d'estudiants matriculats des del curs 2002/2003 fins al 2006/2007.

Estudiants (1)	Curs 02/03	Curs 03/04	Curs 04/05	Curs 05/06	Curs 06/07
Matriculats en estudis oficials de 1r i 2n cicle	46.637	46.045	45.206	45.103	45.103
Matriculats en estudis oficials de 3r cicle	2.869	2.848	2804	2.704	2.371
Matriculats en estudis oficials de postgrau					568
Matriculats en títols propis	352	443	476	392	372
<b>Total estudiants matriculats en centres propis</b>	<b>49.858</b>	<b>49.336</b>	<b>48.486</b>	<b>48.199</b>	<b>48.414</b>
Matriculats en centres adscrits	4.175	4.032	1.773	1.452	1.279
<b>Total estudiants</b>	<b>54.033</b>	<b>53.368</b>	<b>50.259</b>	<b>49.651</b>	<b>49.693</b>

(1) Les dades del nombre d'estudiants es refereixen al 30 de juny de cada curs, excepte en el curs 2006/2007, en què la dada figura a 31 de desembre de 2006.



#### 4.4.2 CAPÍTOL 4. TRANSFERÈNCIES CORRENTS

Els drets reconeguts en el capítol 4, de transferències corrents, pugen a 245.953 milers d'euros. Aquest és el capítol d'ingressos més important; representa el 70,6 % del total de drets reconeguts en l'exercici.

El grau d'execució d'aquest capítol s'eleva a 97,6 %, mentre que el de compliment se situa en el 62,2 %.

El detall de l'evolució dels drets reconeguts en el capítol 4 de l'estat d'ingressos des de l'exercici 2003 al 2006 es presenta en el quadre següent.

CONCEPTE	2003	2004	2005	2006	Var. 04/03	Var. 05/04	Var. 06/05
De la Generalitat Valenciana	184.667	211.252	229.164	241.356	14,4%	8,5%	5,3%
- Subvenció nominativa	171.817	194.501	213.212	226.040	13,2%	9,6%	6,0%
- Altres	12.850	16.751	15.952	15.316	30,4%	( 4,8%)	(4,0%)
De l'Administració de l'Estat	155	1.517	1.350	1.589	878,7%	(11,0%)	17,7%
D'altres	2.138	2.117	2.500	3.008	(1,0%)	18,1%	20,3%
<b>TOTAL</b>	<b>186.960</b>	<b>214.886</b>	<b>233.014</b>	<b>245.953</b>	<b>14,9%</b>	<b>8,4%</b>	<b>5,6%</b>

(En milers d'euros)

La font principal de finançament de la Universitat és a subvenció corrent de la Generalitat Valenciana. Aquesta es determina per aplicació del Pla Pluriennal de Finançament del Sistema Públic Universitari Valencià 1999-2003, prorrogat pels acords del Govern Valencià de 23 de desembre de 2004 i 14 d'octubre de 2005.

Els drets reconeguts en l'exercici 2006 per la subvenció corrent de la Generalitat Valenciana han pujat a 226.040 milers d'euros, amb el detall següent.

Components de la subvenció de la Generalitat Valenciana	Milers d'euros
Subvenció extraordinària 2006	3.000
Subvenció fixa 2006	3.647
Subvenció ordinària 2006	181.529
Compensació de costos derivats de la normativa estatal i autonòmica 2005	24.892
Subvenció lligada a objectius 2006	12.752
Subvenció lligada a objectius 2005 segons avaluació definitiva superior a l'import reconegut en 2005	220
<b>TOTAL</b>	<b>226.040</b>

D'aquest import està pendent de pagament a 31 de desembre de 2006 un total de 91.940 milers d'euros. A més a més, d'exercicis tancats hi ha pendent de cobrament un import de 24.236, corresponent a la subvenció per objectius del 2005 i a part de la del 2004. La suma d'aquests dos imports ascendeix a 116.176 milers d'euros, la qual cosa representa el 78,9% del saldo de deutors pressupostaris al 31 de desembre del 2006. Aquest elevat import pendent de cobrament, va determinar la necessitat de recórrer al crèdit a curt termini per a atendre el pagament de la nòmina de desembre, tal com es comenta en l'apartat 4.6.5 d'aquesta Memòria.

Els drets reconeguts per la Universitat de València com a subvenció lligada a objectius de l'exercici 2006 han estat calculats en el percentatge més baix d'assoliment d'objectius dels exercicis anteriors, és a dir, en el 48,28 %.

#### 4.4.3 CAPÍTOL 5. INGRESSOS PATRIMONIALS

Els drets reconeguts en aquest capítol pugen a 869 mil euros, i recull els rendiments obtinguts per la inversió d'excedents transitoris de tresoreria, interessos del fons en comptes corrents en entitats financeres i rendes de la cessió de l'ús dels locals de la Universitat. El grau d'execució és del 136 % i el grau de compliment és del 91 %.

#### 4.4.4 CAPÍTOL 7. TRANSFERÈNCIES DE CAPITAL

Els drets reconeguts en el capítol 7 d'ingressos per transferències de capital han pujat a 23.593 milers d'euros. El grau d'execució ha estat del 78,5 % i el grau de compliment ha estat del 77,5 %.

Tot seguit es mostra el quadre comparatiu dels drets reconeguts en aquest capítol des de l'exercici 2003 fins al 2006, en milers d'euros.

CONCEPTE	2003	2004	2005	2006	Var. 04/03	Var. 05/04	Var. 06/05
De la Generalitat Valenciana	7.236	10.526	18.210	11.319	45,5%	73,0%	(37,8%)
De l'Adm. de l'Estat	13.182	17.311	8.029	11.687	31,3%	(53,6%)	45,6%
D'altres	569	231	2.582	587	(59,4%)	1.017,8%	(77,3%)
<b>TOTAL</b>	<b>20.987</b>	<b>28.068</b>	<b>28.821</b>	<b>23.593</b>	<b>33,7%</b>	<b>2,7%</b>	<b>(18,1%)</b>

(En milers d'euros)

#### 4.4.5 CAPÍTOL 9. PASSIUS FINANCERS

Els drets reconeguts l'exercici 2006 han estat de 16.295 milers d'euros. El grau d'execució és del 236 %, i el de compliment és del 67 %.

Els conceptes pels quals s'ha reconegut aquest import de drets són aquests:

Concepte	Milers d'euros
Disposicions de la pòlissa de crèdit autoritzades per la Generalitat per al Pla d'inversions	521
Disposició neta de la pòlissa de crèdit de tresoreria en 2006	5.293
Bestretes reemborsables del Ministeri d'Educació i Ciència per la part corresponent a les subvencions del FEDER de projectes R+D	9.785
Bestretes reemborsables del Ministeri d'Educació i Ciència per al finançament de parcs científics i tecnològics	696
<b>TOTAL</b>	<b>16.295</b>

#### 4.5 RESULTAT PRESSUPOSTARI I ROMANENT DE TRESORERIA

El resultat pressupostari de l'exercici 2006 ha estat de 11.864 milers d'euros, i, amb l'import de la variació neta de passius financers, s'obté un saldo pressupostari de 26.371 milers d'euros.

Aquest saldo pressupostari ha d'ajustar-se, considerant les desviacions de finançament positives i negatives produïdes en despeses amb finançament afectat, com a conseqüència del desfasament entre el reconeixement dels drets i la realització de les despeses, així com les despeses que han estat finançades amb romanent de tresoreria incorporat de l'exercici anterior. El superàvit de finançament de l'exercici, una vegada efectuats aquests ajusts, ha pujat a 6.890 milers d'euros.

CONCEPTE	Drets reconeguts	Obligacions reconegudes	Import
Operacions no financeres	332.242	(320.377)	11.865
Operacions amb actius financers	0	0	
<b>I. RESULTAT PRESSUPOSTARI DE L'EXERCICI</b>	<b>332.242</b>	<b>(320.377)</b>	<b>11.865</b>
<b>II. VARIACIÓ NETA DE PASSIUS FINANCERS</b>	<b>16.295</b>	<b>(1.788)</b>	<b>14.507</b>
<b>III. SALDO PRESSUPOSTARI DE L'EXERCICI (I+II)</b>	<b>348.537</b>	<b>(322.165)</b>	<b>26.372</b>
(+) Crèdits gastats finançats amb romanent de tresoreria			8.633
(-) Desviacions de finançament positives per recursos de l'exercici en despeses amb finançament afectat			(30.338)
(+) Desviacions de finançament negatives en despeses amb finançament afectat			2.224
<b>IV. SUPERÀVIT DE FINANÇAMENT DE L'EXERCICI</b>			<b>6.890</b>

(En milers d'euros)

El romanent de tresoreria acumulat a 31 de desembre de 2006 puja a 106.885 milers d'euros.

CONCEPTES	IMPORTS	
1. (+) Drets pendents de cobrament		148.055
(+ del Pressupost corrent	116.046	
(+ del Pressupostos tancats	31.267	
(+ d'operacions no pressupostàries	1.526	
(-) saldos de dubtós cobrament	(784)	
2. (-) Obligacions pendents de pagament		(42.496)
(+ del Pressupost corrent	(31.221)	
(+ del Pressupostos tancats	(95)	
(+ d'operacions no pressupostàries	(11.180)	
3. (+) Fons líquids		1.326
I. Romanent de Tresoreria afectat		61.644
II. Romanent de Tresoreria no afectat, per a finançar la incorporació de romanents de crèdit específic en l'exercici 2006		45.241
III. Resta de Romanent de Tresoreria no afectat		0
<b>IV. Romanent de Tresoreria total (I+II+III)</b>		<b>106.885</b>

## 4.6 BALANÇ

El balanç a 31 de desembre de 2006 presenta la situació patrimonial de la Universitat de València a aquesta data. Els actius es presenten en funció del seu grau de realització en disponible i els passius, atenent el grau d'exigibilitat, d'acord amb l'estructura del Pla General de Comptabilitat Pública.

A continuació s'analitzen les partides que, per la quantia, resulten més importants.

### 4.6.1 IMMOBILITZAT MATERIAL

L'immobilitzat material és constituït pels béns tangibles, mobles i immobles, propietat de la Universitat o que hi són adscrits. El moviment d'aquest epígraf del balanç es presenta a continuació.

DESCRIPCIÓ	VALOR ADQUISICIÓ	MOVIMENT 2006			VALOR ADQUISICIÓ	AMORTITZ. ACUMUL.
	A 1-1-2006	RECLASSIFIC.	ALTES	BAIXES	A 31-12-2006	A 31-12-2006
Terrenys	1.906	0	12	0	1.918	0
Edificis i altres construccions	396.849	0	27.913	0	424.762	86.026
Construccions d'edificis en curs	52.139	0	9.660	(8.665)	53.134	0
Instal·lacions tècniques	7.028	(346)	558	(279)	6.961	4.786
Estris	24.651	(3.075)	1.887	(584)	22.879	17.327
Mobiliari	28.556	2.630	2.560	(447)	33.299	19.191
Equips per a processos d'informació	54.585	(454)	3.153	(1.691)	55.593	45.241
Elements de transport	547	0	18	(17)	548	329
Material científic	84.385	865	7.409	(780)	91.879	53.460
<b>TOTALS</b>	<b>650.646</b>	<b>(380)</b>	<b>53.170</b>	<b>(12.463)</b>	<b>690.973</b>	<b>226.360</b>

(En milers d'euros)

Els edificis transferits per l'Estat són valorats en els comptes sobre la base de la taxació efectuada per la Unitat Tècnica del Ministeri d'Educació i Ciència amb data 31 de desembre de 1985. La resta de l'immobilitzat material és valorada al preu d'adquisició.

L'amortització acumulada representa la depreciació d'aquest immobilitzat material i es calcula en funció de la vida útil estimada de cada tipus d'element, segons el detall següent.

Tipus d'element	Coefficient d'amortització anual	Anys de vida útil
Edificis i altres construccions	1,25%	80
Instal·lacions tècniques	10%	10
Estris	20%	5
Mobiliari	8,33%	12
Equips per a processos d'informació	25%	4
Elements de transport	10%	10
Equipament científic	10%	10

Els elements donats d'alta o baixa de l'inventari en l'exercici, no es consideren a l'efecte del càlcul de la dotació a l'amortització de l'exercici.

#### 4.6.2 INVERSIONS FINANCERES PERMANENTS

En aquest epígraf del balanç, la partida més important és la que recull els compromisos de la Generalitat Valenciana de finançament del reemborsament d'obligacions i préstecs, amb un import de 196.068 milers d'euros, i té la seua contrapartida en el passiu, per la mateixa quantitat, en la partida "Ingressos diferits derivats de compromisos de finançament". Aquesta quantitat és la suma dels nominals pendents d'amortitzar dels préstecs concedits pel Banc Europeu d'Inversions i de les emissions d'obligacions per al finançament dels plans d'inversions de la Universitat, que la Generalitat abona als venciments. El detall és el que segueix, en milers d'euros.

Concepte	Totals	
Obligacions emeses el 1997	45.076	
Obligacions emeses el 1998	48.081	
Obligacions emeses el 1999	30.800	123.957
Préstec del BEI subscrit el 1997	49.111	
Préstec del BEI subscrit el 2003	23.000	72.111
<b>TOTAL</b>		<b>196.068</b>

En l'exercici 2006 s'ha produït el venciment de la segona quota d'amortització del préstec del BEI subscrit el 1997 per un import de 1.288 milers d'euros, tal com es pot veure en l'apartat 4.6.6.

L'apartat "Cartera de valors a llarg termini" presenta un saldo de 467 mil euros, i té la següent composició:

ENTITAT	Milers d'euros
Portal Universia, S.A.	335
Centre d'Idiomes de la Universitat de València, S.L.	90
UNINVEST, Sociedad Gestora de Entidades de Capital Riesgo, S.A.	12
Fundació Lluís Alcanyís	30
<b>TOTAL</b>	<b>467</b>

#### 4.6.3 DESPESES QUE CAL DISTRIBUIR EN DIVERSOS EXERCICIS

Aquest epígraf, amb un saldo de 2.780 milers d'euros, comprèn els interessos que cal pagar per operacions d'arrendament financer amb opció de compra no vençuts, que es van imputant a despeses en els exercicis de venciment, així com les despeses de formalització de les emissions de bons que es comptabilitzen com a despeses financeres durant el període de vida del deute.

#### 4.6.4 DEUTORS

La partida de deutors pressupostaris, amb un import de 147.313 milers d'euros recull el saldo pressupostari pendent de cobrament que figura en l'estat de liquidació del pressupost d'ingressos de l'exercici, que puja a 116.046 milers d'euros, més els drets pendents de cobrament d'exercicis tancants, que pugen a 31.267 milers d'euros.

Els saldos d'exercicis tancats es troben detallats en l'annex 4.8.8 d'aquesta memòria. Els drets pendents de cobrament a 31 de desembre de 2005 pujaven a 112.365 milers d'euros. Durant l'exercici, es recaptaren drets per valor de 80.345 milers d'euros, i s'anul·laren drets per valor de 753 milers d'euros, quantitat que en el compte del resultat economicopatrimonial figura dins l'epígraf "Pèrdues i despeses extraordinàries".

La resta de les partides d'aquest epígraf de l'actiu correponen a deutors no pressupostaris, amb un import total de 8.584 milers d'euros, pels conceptes següents:

- Operacions no pressupostàries de tresoreria que corresponen a pagaments efectuats per la Universitat que posteriorment es recuperaran, per un import de 1.512 milers d'euros, recollides dins l'annex 4.8.5 d'aquesta memòria.
- El saldo del compte 443 -Deutors a curt termini per ajornament i fraccionament, de 7.072 milers d'euros, per les taxes amb venciment el 2007, i que per aquesta causa no són drets pressupostaris de l'exercici 2006.

#### 4.6.5 TRESORERIA

El saldo de Tresoreria, a 31 de desembre de 2006, puja a 1.326 milers d'euros, i està integrat pels conceptes següents:

Concepte	Milers d'euros
Bancs, comptes corrents operatius	1.203
Bancs, comptes corrents restringits d'ingressos	23
Bancs, comptes corrents restringits de pagaments	96
Efectiu en caixa	4
<b>TOTAL</b>	<b>1.326</b>

En l'annex 4.8.2 d'aquesta memòria es presenta l'Estat de la tresoreria.

Cal assenyalar que la Universitat té subscripta una pòlissa de crèdit per cobrir dèficits transitoris de tresoreria amb un límit de 24.000 milers d'euros, a la qual va ser necessari recórrer en novembre i desembre per tal d'atendre el pagament de les nòmines i altres pagaments inajornables. Per tal motiu, a 31 de desembre el saldo disposat va pujar a 9.700 milers d'euros, tal i com es mostra en l'apartat següent.

#### 4.6.6 ENDEUTAMENT FINANCER

En els epígrafs del balanç de creditors a llarg termini i creditors a curt termini estan consignats, principalment, els saldos a 31 de desembre de 2006 de l'endeutament financer autoritzat pel Govern Valencià per a l'execució del primer i segon Pla d'inversions, els saldos que cal reemborsar al Ministeri d'Educació i Ciència per les bestretes per al finançament de parcs científics i tecnològics, i per bestretes dels fons FEDER, així com el saldo disposat en el compte de crèdit per a cobrir dèficits transitoris de tresoreria. El detall d'aquest endeutament, i el seu moviment en l'exercici 2006, es presenta en el quadre següent.

Entitat	Import formalitzat	Any			Deute viu a			
		Forma- lització	1a. amor- tització	Venci- ment	31-12-05	Incr.	Dism.	31-12-06
Emissió de bons (plans d'inversions GV)	45.076	1997	2022	2022	45.076			45.076
Emissió de bons (plans d'inversions GV)	48.081	1998	2013	2013	48.081			48.081
Emissió de bons (plans d'inversions GV)	30.800	1999	2009	2009	30.800			30.800
<b>Subtotal empréstits</b>	<b>123.957</b>				<b>123.957</b>	<b>0</b>	<b>0</b>	<b>123.957</b>
BEI (plans d'inversions GV)	18.030	1998	2005	2018	16.742		1.288	15.454
BEI (plans d'inversions GV)	12.020	2000	2007	2020	12.020			12.020
BEI (plans d'inversions GV)	14.420	2001	2007	2020	14.420			14.420
BEI (plans d'inversions GV)	7.217	2002	2008	2021	7.217			7.217
BEI (plans d'inversions GV)	23.000	2003	2010	2023	23.000			23.000
MEC (parc científic)	1.839	2001	2004	2015	1.533		153	1.380
MEC (parc científic)	1.596	2002	2005	2016	1.463		133	1.330
MEC (parc científic)	426	2002	2005	2016	391		36	355
MEC (parc científic)	330	2002	2006	2017	330		28	302
MEC (parc científic)	267	2003	2006	2017	267		22	245
MEC (parc científic)	1.570	2003	2006	2017	1.540		128	1.412
MEC (parc científic)	1.532	2003	2007	2018	1.532			1.532
MEC (parc científic)	186	2004	2008	2019	186			186
MEC (parc científic)	558	2005	2009	2020	558			558
MEC (parc científic)	696	2006	2010	2021	0	696		696
MEC (projectes d'invest. FEDER)	2.079	2004	2007	2007	2.079			2.079
MEC (projectes d'invest. FEDER)	3.701	2005	2008	2008	3.701			3.701
MEC (projectes d'invest. FEDER)	9.785	2006	2009	2009	0	9.785		9.785
<b>Subtotal préstecs i bestretes reemborsables a llarg termini</b>	<b>99.252</b>				<b>86.979</b>	<b>10.481</b>	<b>1.788</b>	<b>95.672</b>
BSCH (plans d'inversions GV)	Lím. 20.000	1997		2007	18.898	522		19.420
BSCH (pólissa crèdit tresoreria)	Lím. 24.000	2006		2007	4.407	5.293		9.700
<b>Subtotal crèdits a curt termini</b>					<b>23.305</b>	<b>5.815</b>	<b>0</b>	<b>29.120</b>
<b>Total endeutament financer</b>					<b>234.241</b>	<b>16.296</b>	<b>1.788</b>	<b>248.749</b>

(En milers d'euros)

#### **4.6.7 CREDITORS**

Aquest epígraf del passiu a curt termini conté la partida “Creditors pressupostaris”, el saldo de la qual, 31.316 milers d’euros, correspon a l’import pendent de pagament que figura en l’estat de liquidació del pressupost de despeses, de 31.221 milers d’euros, més les obligacions pendents de pagament d’exercicis tancats que es troben relacionades en l’annex 4.8.7 d’aquesta memòria, i que puguen a 95 milers d’euros.

La resta de partides corresponen a creditors no pressupostaris, i sumen un total de 13.970 milers d’euros. Aquest saldo està format pels conceptes següents:

- Operacions no pressupostàries de tresoreria, per cobraments o retencions efectuats per la Universitat, pendents de pagar a tercers o d’imputar al pressupost d’ingressos, el detall dels quals es presenta en l’annex 4.8.5, i que sumen 11.180 milers d’euros.
- El saldo del compte 523-Proveïdors d’immobilitzat a curt termini, amb 889 milers d’euros per les quotes d’operacions d’arrendament financer amb opció de compra amb venciment inferior a un any.
- El saldo del compte 411-Creditors per periodificació de despeses pressupostàries, amb 1.901 milers d’euros, per les despeses meritades i no vençudes a 31 de desembre de 2006.

#### **4.6.8 AJUSTS PER PERIODIFICACIÓ**

El saldo d’aquest epígraf del passiu del balanç, que puja a 13.859 milers d’euros, correspon a la part dels ingressos per taxes per la prestació de serveis acadèmics liquidades en la matrícula del curs 2006/2007, la meritació de les quals es considera que es produeix en l’exercici 2007. Aquesta quantitat està calculada com les tres quartes parts de la liquidació de la matrícula realitzada entre l’1 de setembre i el 31 de desembre de 2006.

#### **4.7 COMPTE DEL RESULTAT ECONOMICOPATRIMONIAL**

El resultat economicopatrimonial de l’exercici 2006 puja a 34.303 milers d’euros, i representa la variació dels fons propis de la Universitat de València en l’esmentat període, com a conseqüència de les operacions de naturalesa pressupostària i no pressupostària.

Aquest resultat s’obté amb criteris diferents del resultat pressupostari, d’acord amb el Pla General de Comptabilitat Pública.



## 4.8 ANNEXOS A LA MEMÒRIA

## MEMÒRIA. 4.8.1 ESTAT DEL ROMANENT DE TRESORERIA.

	<b>IMPORTS</b>		
<b>1.- (+) DRETS PENDENTS DE COBRAMENT</b>		148.055.854,26	
DE PRESSUPOST D'INGRESSOS. PRESSUPOST CORRENT	116.045.757,62		
DE PRESSUPOST D'INGRESSOS. PPOSTS. TANCATS	31.267.678,73		
D' OPERACIONS NO PRESSUPOSTÀRIES	1.526.381,91		
MENYS = SALDOS DE DUBTÓS COBRAMENT	-783.964,00		
MENYS = INGRESSOS REALITZATS PENDENTS D'APLICACIÓ DEFINITIVA	0,00		
<b>2.-(-) CREDITORS PENDENTS DE PAGAMENT A FI D'EXERCICI</b>		42.496.679,47	
DE PRESSUPOST DE DESPESES. PRESSUPOST CORRENT	31.221.141,24		
DE PRESSUPOST DE DESPESES. PPOSTS. TANCATS	95.808,86		
DE PRESSUPOST D'INGRESSOS	0,00		
D'ALTRES OPERACIONS NO PRESSUPOSTÀRIES	11.179.729,37		
MENYS = PAGAMENTS REALITZATS PENDENTS D'APLICACIÓ DEFINITIVA	0,00		
<b>3.- (+) FONS LÍQUIDS DE TRESORERIA A FI D' EXERCICI</b>		1.325.876,71	
<b>4.- ROMANENT DE TRESORERIA AFECTAT</b>		61.644.260,82	
<b>5.- ROMANENT DE TRESORERIA NO AFECTAT PER FINANÇAR LA INCORPORACIÓ DE ROMANENTS DE CRÈDIT ESPECÍFICS EN L'EXERCICI 2006</b>		45.240.790,68	
<b>6.- RESTA DE ROMANENT NO AFECTAT</b>		0,00	
<b>ROMANENT DE TRESORERIA TOTAL (1 - 2 + 3) / (4 + 5)</b>		<b>106.885.051,50</b>	<b>106.885.051,50</b>

# **UNIVERSITAT DE VALÈNCIA**

## **MEMÒRIA. 4.8.2 ESTAT DE LA TRESORERIA**

CONCEPTE	IMPORT	
<b><u>COBRAMENT</u></b>		<b>395.836.911,20</b>
- (+) del Pressupost Corrent.	232.491.114,56	
- (+) de Pressuposts Tancats.	80.344.683,29	
- (+) d'Operacions no pressupostàries.	83.001.113,35	
<b><u>PAGAMENTS</u></b>		<b>397.222.508,56</b>
- (+) del Pressupost Corrent.	290.944.324,17	
- (+) de Pressuposts Tancats.	24.193.284,11	
- (+) d'Operacions no pressupostàries.	82.084.900,28	
I. Flux net de Tresoreria de l'Exercici (1-2).		<b>-1.385.597,36</b>
3. Saldo inicial de Tresoreria.		<b>2.711.474,07</b>
II. Saldo final de Tresoreria. (I + 3)		<b>1.325.876,71</b>

## MEMÒRIA 4.8.3 ESTAT DE MODIFICACIONS DE CRÈDIT - DESPESES

### RESUM PER CAPÍTOLS

#### CAPÍTOL 1 DESPESES DE PERSONAL

ARTICLE	CRÈDITS EXTRAORD.	SUPLEMENTS DE CRÈDIT	AMPLIACIONS DE CRÈDIT	TRANSFERÈNCIES DE CRÈDIT		INCORPORAC. ROMANENTS DE CRÈDIT	CRÈDITS GENERATS INGRESSOS	BAIXES PER ANULLACIÓ	TOTAL MODIFICACIÓ
				POSSITIVES	NEGATIVES				
11	0,00	454,74	0,00	10.100,00	2.734.272,77	0,00	4.613.179,69	0,00	1.889.461,66
12	0,00	0,00	0,00	395.000,00	0,00	0,00	44.743,03	0,00	439.743,03
13	0,00	0,00	0,00	0,00	0,00	683.923,45	0,00	0,00	683.923,45
14	0,00	0,00	0,00	0,00	0,00	0,00	0,00	0,00	0,00
<b>TOTAL CAP.</b>	<b>0,00</b>	<b>454,74</b>	<b>0,00</b>	<b>405.100,00</b>	<b>2.734.272,77</b>	<b>683.923,45</b>	<b>4.657.922,72</b>	<b>0,00</b>	<b>3.013.128,14</b>

#### CAPÍTOL 2 COMPRA BENS CORRENTS I DESPESES FUNCIONAMENT

ARTICLE	CRÈDITS EXTRAORD.	SUPLEMENTS DE CRÈDIT	AMPLIACIONS DE CRÈDIT	TRANSFERÈNCIES DE CRÈDIT		INCORPORAC. ROMANENTS DE CRÈDIT	CRÈDITS GENERATS INGRESSOS	BAIXES PER ANULLACIÓ	TOTAL MODIFICACIÓ
				POSSITIVES	NEGATIVES				
20	0,00	0,00	0,00	0,00	0,00	0,00	0,00	0,00	410,34
21	0,00	0,00	0,00	0,00	0,00	0,00	0,00	0,00	48.365,56
22	0,00	3.915.655,34	0,00	2.121.000,00	750,00	4.407.987,71	3.444.409,17	109.383,40	12.369.452,45
23	0,00	56.319,44	0,00	0,00	0,00	0,00	726.640,00	0,00	2.143.649,91
<b>TOTAL CAP.</b>	<b>0,00</b>	<b>3.971.974,78</b>	<b>0,00</b>	<b>2.121.000,00</b>	<b>750,00</b>	<b>4.407.987,71</b>	<b>4.171.049,17</b>	<b>109.383,40</b>	<b>14.561.878,26</b>

#### CAPÍTOL 3 DESPESES FINANCERES

ARTICLE	CRÈDITS EXTRAORD.	SUPLEMENTS DE CRÈDIT	AMPLIACIONS DE CRÈDIT	TRANSFERÈNCIES DE CRÈDIT		INCORPORAC. ROMANENTS DE CRÈDIT	CRÈDITS GENERATS INGRESSOS	BAIXES PER ANULLACIÓ	TOTAL MODIFICACIÓ
				POSSITIVES	NEGATIVES				
31	0,00	0,00	0,00	0,00	0,00	0,00	0,00	0,00	-0,34
32	0,00	414.092,54	0,00	173.172,77	0,00	0,00	0,00	0,00	624.560,43
34	0,00	0,00	0,00	35.000,00	0,00	40.000,00	0,00	0,00	37.705,22
<b>TOTAL CAP.</b>	<b>0,00</b>	<b>414.092,54</b>	<b>0,00</b>	<b>208.172,77</b>	<b>0,00</b>	<b>40.000,00</b>	<b>0,00</b>	<b>0,00</b>	<b>662.265,31</b>

#### CAPÍTOL 4 TRANSFERÈNCIES CORRENTS

ARTICLE	CRÈDITS EXTRAORD.	SUPLEMENTS DE CRÈDIT	AMPLIACIONS DE CRÈDIT	TRANSFERÈNCIES DE CRÈDIT		INCORPORAC. ROMANENTS DE CRÈDIT	CRÈDITS GENERATS INGRESSOS	BAIXES PER ANULLACIÓ	TOTAL MODIFICACIÓ
				POSSITIVES	NEGATIVES				
47	0,00	2.247.753,74	0,00	750,00	0,00	605.258,09	463.764,42	0,00	3.314.350,05
48	0,00	0,00	0,00	0,00	0,00	0,00	0,00	0,00	3.176,20
<b>TOTAL CAP.</b>	<b>0,00</b>	<b>2.247.753,74</b>	<b>0,00</b>	<b>750,00</b>	<b>0,00</b>	<b>605.258,09</b>	<b>463.764,42</b>	<b>0,00</b>	<b>3.317.526,25</b>

#### CAPÍTOL 6 INVERSIONS REALS

ARTICLE	CRÈDITS EXTRAORD.	SUPLEMENTS DE CRÈDIT	AMPLIACIONS DE CRÈDIT	TRANSFERÈNCIES DE CRÈDIT		INCORPORAC. ROMANENTS DE CRÈDIT	CRÈDITS GENERATS INGRESSOS	BAIXES PER ANULLACIÓ	TOTAL MODIFICACIÓ
				POSSITIVES	NEGATIVES				

# UNIVERSITAT DE VALÈNCIA

## MEMÒRIA 4.8.3 ESTAT DE MODIFICACIONS DE CRÈDIT - DESPESES

### RESUM PER CAPÍTOLS

#### CAPÍTOL 6 INVERSIONS REALS

ARTICLE	CRÈDITS EXTRAORD.	SUPLEMENTS DE CRÈDIT	AMPLIACIONS DE CRÈDIT	TRANSFERÈNCIES DE CRÈDIT		INCORPORAC. ROMANENTS DE CRÈDIT	CRÈDITS GENERATS INGRESSOS	BAIXES PER ANULLACIÓ	TOTAL MODIFICACIÓ
				POSSITIVES	NEGATIVES				
61	0,00	0,00	0,00	0,00	0,00	0,00	0,00	0,00	13.815,16
62	0,00	0,00	0,00	0,00	0,00	0,00	0,00	0,00	0,00
63	0,00	0,00	0,00	0,00	0,00	0,00	17.657,98	0,00	346.292,43
64	0,00	52.941,29	0,00	0,00	0,00	1.018.370,24	666.533,98	0,00	1.329.308,92
65	0,00	185.970,35	0,00	0,00	0,00	6.516,31	433.864,92	0,00	677.753,13
66	0,00	1.780,17	0,00	0,00	0,00	12.505.652,76	4.145.964,88	5.283.559,32	10.334.253,90
67	0,00	79.857,75	0,00	0,00	0,00	62.000,00	713.527,01	0,00	1.905.654,78
68	0,00	19.615.969,25	0,00	0,00	244.489,92	45.930.966,96	8.734.265,31	224.456,32	73.812.255,28
<b>TOTAL CAP.</b>	<b>0,00</b>	<b>19.936.518,81</b>	<b>0,00</b>	<b>0,00</b>	<b>244.489,92</b>	<b>59.523.506,27</b>	<b>14.711.814,08</b>	<b>5.508.015,64</b>	<b>88.419.333,60</b>

#### CAPÍTOL 7 TRANSFERÈNCIES DE CAPITAL

ARTICLE	CRÈDITS EXTRAORD.	SUPLEMENTS DE CRÈDIT	AMPLIACIONS DE CRÈDIT	TRANSFERÈNCIES DE CRÈDIT		INCORPORAC. ROMANENTS DE CRÈDIT	CRÈDITS GENERATS INGRESSOS	BAIXES PER ANULLACIÓ	TOTAL MODIFICACIÓ
				POSSITIVES	NEGATIVES				
72	0,00	0,00	0,00	21.074,80	0,00	34.689,65	0,00	0,00	55.764,45
74	0,00	0,00	0,00	0,00	0,00	0,00	20.592,13	0,00	20.592,13
75	0,00	0,00	0,00	17.848,90	0,00	0,00	0,00	0,00	17.848,90
76	0,00	5.654,00	0,00	0,00	0,00	0,00	0,00	0,00	5.654,00
77	0,00	18.848,00	0,00	133.461,90	0,00	0,00	0,00	0,00	152.309,90
78	0,00	0,00	0,00	72.104,32	0,00	22.988,51	0,00	0,00	95.092,83
<b>TOTAL CAP.</b>	<b>0,00</b>	<b>24.502,00</b>	<b>0,00</b>	<b>244.489,92</b>	<b>0,00</b>	<b>57.678,16</b>	<b>20.592,13</b>	<b>0,00</b>	<b>347.262,21</b>

#### CAPÍTOL 9 PASSIUS FINANCERS

ARTICLE	CRÈDITS EXTRAORD.	SUPLEMENTS DE CRÈDIT	AMPLIACIONS DE CRÈDIT	TRANSFERÈNCIES DE CRÈDIT		INCORPORAC. ROMANENTS DE CRÈDIT	CRÈDITS GENERATS INGRESSOS	BAIXES PER ANULLACIÓ	TOTAL MODIFICACIÓ
				POSSITIVES	NEGATIVES				
92	0,00	0,00	0,00	0,00	0,00	745,49	0,00	0,00	745,49
<b>TOTAL CAP.</b>	<b>0,00</b>	<b>0,00</b>	<b>0,00</b>	<b>0,00</b>	<b>0,00</b>	<b>745,49</b>	<b>0,00</b>	<b>0,00</b>	<b>745,49</b>
<b>Total General</b>	<b>0,00</b>	<b>26.595.296,61</b>	<b>0,00</b>	<b>2.979.512,69</b>	<b>2.979.512,69</b>	<b>65.319.099,17</b>	<b>24.025.142,52</b>	<b>5.617.399,04</b>	<b>110.322.139,26</b>

# UNIVERSITAT DE VALÈNCIA

## MEMÒRIA. 4.8.4 ESTAT DE MODIFICACIONS DE CRÈDIT - INGRESSOS

### RESUM PER CAPÍTOLS

#### CAPÍTOL 3 Taxes i altres ingressos

ARTICLE	DESCRIPCIÓ	PREVISIONS INICIALS	MODIFICACIÓ DE PREVISIONS		PREVISIONS DEFINITIVES
			EN AUGMENT	EN DISMINUCIÓ	
30	Lliurament de béns	446.433,00	188.328,31	0,00	634.761,31
31	Prestacions de serveis	17.602.795,00	10.118.090,86	59.342,93	27.661.542,93
34	Taxes acadèmiques	29.805.800,00	2.303.712,74	20.705,00	32.088.807,74
39	Altres ingressos	131.000,00	419.080,72	0,00	550.080,72
	<b>TOTAL CAPÍTOL</b>	<b>47.986.028,00</b>	<b>13.029.212,63</b>	<b>80.047,93</b>	<b>60.935.192,70</b>

#### CAPÍTOL 4 Transferències corrents

ARTICLE	DESCRIPCIÓ	PREVISIONS INICIALS	MODIFICACIÓ DE PREVISIONS		PREVISIONS DEFINITIVES
			EN AUGMENT	EN DISMINUCIÓ	
40	Transf. corrents de l'Estat	0,00	1.625.452,15	0,00	1.625.452,15
44	Transf. corr. d'ens territorials	243.079.063,00	4.902.268,49	0,00	247.981.331,49
45	Transf. corr. d'altres ens públics	0,00	1.554.685,25	0,00	1.554.685,25
48	Transf. corrents d'instituc. sense finalitat lucre	0,00	485.705,11	0,00	485.705,11
49	Transf. corrents de l'exterior	0,00	476.007,60	0,00	476.007,60
	<b>TOTAL CAPÍTOL</b>	<b>243.079.063,00</b>	<b>9.044.118,60</b>	<b>0,00</b>	<b>252.123.181,60</b>

#### CAPÍTOL 5 Ingressos patrimonials

ARTICLE	DESCRIPCIÓ	PREVISIONS INICIALS	MODIFICACIÓ DE PREVISIONS		PREVISIONS DEFINITIVES
			EN AUGMENT	EN DISMINUCIÓ	
50	Interessos	430.000,00	0,00	0,00	430.000,00
52	Altres rendes	170.000,00	38.593,33	0,00	208.593,33
	<b>TOTAL CAPÍTOL</b>	<b>600.000,00</b>	<b>38.593,33</b>	<b>0,00</b>	<b>638.593,33</b>

#### CAPÍTOL 6 Alienació d'inversions

ARTICLE	DESCRIPCIÓ	PREVISIONS INICIALS	MODIFICACIÓ DE PREVISIONS		PREVISIONS DEFINITIVES
			EN AUGMENT	EN DISMINUCIÓ	
61	D'altres inversions reals	1.600.000,00	0,00	0,00	1.600.000,00
66	D'altre immobilitzat material	0,00	9.703,97	0,00	9.703,97
	<b>TOTAL CAPÍTOL</b>	<b>1.600.000,00</b>	<b>9.703,97</b>	<b>0,00</b>	<b>1.609.703,97</b>

# UNIVERSITAT DE VALÈNCIA

## MEMÒRIA. 4.8.4 ESTAT DE MODIFICACIONS DE CRÈDIT - INGRESSOS

### RESUM PER CAPÍTOLS

#### **CAPÍTOL 7 Transferències de capital**

ARTICLE	DESCRIPCIÓ	PREVISIONS INICIALS	MODIFICACIÓ DE PREVISIONS		PREVISIONS DEFINITIVES
			EN AUGMENT	EN DISMINUCIÓ	
70	Subv. cap. de l'administració de l'estat	10.000.000,00	9.538.524,03	225.191,01	19.313.333,02
74	De la administració de la GV	15.511.532,00	180.358,05	5.278.984,00	10.412.906,05
75	D'altres CC. AA.	0,00	0,00	0,00	0,00
76	De Corporacions Locals	0,00	5.000,00	0,00	5.000,00
77	De empreses privades	0,00	8.000,00	0,00	8.000,00
78	D'institucions sense finalitat lucre	0,00	163.260,18	0,00	163.260,18
79	De l'exterior	0,00	134.684,54	0,00	134.684,54
	<b>TOTAL CAPÍTOL</b>	<b>25.511.532,00</b>	<b>10.029.826,80</b>	<b>5.504.175,01</b>	<b>30.037.183,79</b>

#### **CAPÍTOL 8 Actius financers**

ARTICLE	DESCRIPCIÓ	PREVISIONS INICIALS	MODIFICACIÓ DE PREVISIONS		PREVISIONS DEFINITIVES
			EN AUGMENT	EN DISMINUCIÓ	
85	Romanents de tresoreria	0,00	76.850.080,68	0,00	76.850.080,68
	<b>TOTAL CAPÍTOL</b>	<b>0,00</b>	<b>76.850.080,68</b>	<b>0,00</b>	<b>76.850.080,68</b>

#### **CAPÍTOL 9 Passius financers**

ARTICLE	DESCRIPCIÓ	PREVISIONS INICIALS	MODIFICACIÓ DE PREVISIONS		PREVISIONS DEFINITIVES
			EN AUGMENT	EN DISMINUCIÓ	
91	Préstecs d'ens del sector públic	0,00	6.490.733,65	0,00	6.490.733,65
92	Préstecs d'ens del sector privat	0,00	414.092,54	0,00	414.092,54
	<b>TOTAL CAPÍTOL</b>	<b>0,00</b>	<b>6.904.826,19</b>	<b>0,00</b>	<b>6.904.826,19</b>
<b>Total General</b>		<b>318.776.623,00</b>	<b>115.906.362,20</b>	<b>5.584.222,94</b>	<b>429.098.762,26</b>

# UNIVERSITAT DE VALÈNCIA

## MEMÒRIA 4.8.5 ESTAT DE SITUACIÓ I MOVIMENTS DE LES OPERACIONS NO PRESSUPOSTÀRIES DE TRESORERIA

### 1.- DEUTORS

CTE. PGCP.	CONCP	DESCRIPCIÓ	SALDO INICIAL PDT. COBRAMENT	RECTIFICACIÓ	PAGAMENTS EFECTUATS	TOTAL CÀRREC	DATA (INGRESSOS)	SALDO PDT. COBRAMENT A 31/12
440	10005	DEUTORS PER IVA REPERCUTIT	760.878,33	0,00	1.994.158,90	2.755.037,23	1.751.067,07	1.003.970,16
441	10008	DEUTORS PER PROVISIONS DE FONS PER JUST	6.132,92	0,00	630.597,55	636.730,47	617.263,18	19.467,29
44901	10009	LLIURAMENTS A CENTRES	9.101,39	0,00	21.352,62	30.454,01	24.163,71	6.290,30
44902	10006	BESTRETES A FUNCIONARIS	4.307,40	0,00	112.520,66	116.828,06	112.382,42	4.445,64
44903	10010	LLIURAMENTS PER COMPTE DE TERCERS	83.653,82	0,00	1.766,89	85.420,71	11.050,36	74.370,35
44904	10011	LLIURAMENTS PER COMPTE DE CONSELLERI	125.751,57	0,00	0,00	125.751,57	0,00	125.751,57
44908	10014	LLIURAMENT PER COMPTE DE TERCERS-CON	11.083,25	0,00	10.838,85	21.922,10	8.055,42	13.866,68
44910	10016	DEUDORES POR PROVISION DE FONDOS	475,00	0,00	1.590,00	2.065,00	475,00	1.590,00
44911	10017	DEUDORES POR ANTICIPOS CAJA FIJA	23.196,03	0,00	39.334,95	62.530,98	23.196,03	39.334,95
4700	10004	HISENDA PUBLICA. DEUTOR PER IVA	0,00	0,00	5.767,75	5.767,75	5.767,75	0,00
4720	90001	HISENDA PUBLICA. IVA SUPORTAT-INTERIOR	191.468,66	0,00	1.110.430,48	1.301.899,14	1.110.599,70	191.299,44
4721	90002	HISENDA PUBLICA. IVA SUPORTAT-COMUNIT	19.475,87	0,00	54.529,67	74.005,54	58.297,04	15.708,50
4722	90004	HISENDA PUBLICA. IVA SUPORTAT-INVERSIO	1.571,13	0,00	7.516,56	9.087,69	6.247,15	2.840,54
474	90003	HISENDA PUBLICA. IVA SUPORTAT-IMPORTA	128,94	0,00	7.473,58	7.602,52	5.782,04	1.820,48
555	40001	PAGAMENTS PENDENTS D'APLICACIO	9.257,77	0,00	96.326,18	105.583,95	94.524,99	11.058,96
566	10001	DIPOSITS CONSTITUITS A CURT TERMINI	704.404,83	0,00	0,00	704.404,83	689.837,78	14.567,05
<b>Total General</b>			<b>1.950.886,91</b>	<b>0,00</b>	<b>4.094.204,64</b>	<b>6.045.091,55</b>	<b>4.518.709,64</b>	<b>1.526.381,91</b>



**2.- CREDITORS**

CTE. PGCP.	CONCP	DESCRIPCIÓ	SALDO INICIAL PDT. PAGAMENT	RECTIFICACIÓ	INGRESSOS REALITZATS	TOTAL DATA	CÀRREC (PAGAMENTS)	SALDO PDT. PAGAMENT A 31/12
410	20004	CREDITORS PER IVA SUPORTAT	144.619,82	0,00	1.177.865,80	1.322.485,62	1.037.118,72	285.366,90
41901	20019	ASSEGURANCA ESCOLAR I ALTRES ASSEGUR	35.350,21	0,00	55.894,16	91.244,37	44.997,12	46.247,25
41903	20007	DRETS PASSIUS	412.235,88	0,00	2.998.999,62	3.411.235,50	2.986.285,86	424.949,64
41906	20010	DIPOSITS PENSIONS COL?LEGIS MAJORS	171.109,58	0,00	128.088,83	299.198,41	125.711,58	173.486,83
41910	20013	INGRESSOS CEE - SUBV. A DISTRIBUIR	522.526,44	0,00	2.570.662,14	3.093.188,58	2.861.009,79	232.178,79
41911	20014	INGRESSOS SERVEI EDUCACIO FISICA	21.042,58	0,00	14.214,00	35.256,58	11.405,65	23.850,93
41912	20015	INGRESSOS PER COMPTE DE TERCERS	-38.838,05	0,00	0,00	0,00	0,00	-38.838,05
41915	20017	CREDITORS QUANTIT. PEND, PER COMPENSA	117.865,52	0,00	0,00	117.865,52	0,00	117.865,52
41916	20018	ACREDORES POR GASTO TELEFONO	0,00	0,00	1.540.284,32	1.540.284,32	1.540.284,32	0,00
41917	20020	LEGADO BECAS "MANUEL CASTILLO"	171.250,01	0,00	4.331,98	175.581,99	9.704,75	165.877,24
4750	20003	HISENDA PUBLICA, CREDITOR PER IVA	0,00	0,00	1.100.620,62	1.100.620,62	1.100.620,62	0,00
4751	20001	HISENDA PUBLICA., CREDITOR PER R.P.F.	4.384.307,69	0,00	36.729.953,21	41.114.260,90	36.522.972,32	4.591.288,58
4760	20002	SEGURETAT SOCIAL; CREDITORS	794.764,39	0,00	3.390.693,63	4.185.458,02	3.300.472,27	884.985,75
4761	20005	MUFACE; CREDITORS	180.460,72	0,00	1.313.090,90	1.493.551,62	1.307.490,46	186.061,16
477	91001	HISENDA PUBLICA. IVA REPERCUTIT-INTERIO	351.482,10	0,00	2.009.571,68	2.361.053,78	1.864.905,97	496.147,81
4781	91002	HISENDA PUBLICA. IVA REPERCUTIT-COMUNI	88.437,74	0,00	259.152,91	347.590,65	295.051,30	52.539,35
4782	91004	HISENDA PUBLICA. IVA REPERCUTIT-INVERSI	3.136,37	0,00	167.731,45	170.867,82	121.262,23	49.605,59
55400	30001	INGRESSOS PENDENTS D'APLICACIO	123.965,06	0,00	542.723,85	666.688,91	313.873,84	352.815,07
55401	30005	INGRESOS INVESTIGACION PEND.APLICACION	860.729,81	0,00	1.141.122,46	2.001.852,27	1.278.701,12	723.151,15
55497	30003	RESTRINGIDA CERTIFICATS I ALTRES TAXES	-10.277,27	0,00	2.216.648,91	2.216.648,91	2.208.051,39	-1.679,75
55498	30002	ALTRES COMPTES RESTRINGITS	649.663,87	0,00	23.324,93	672.988,80	649.663,87	23.324,93
55499	30004	CENTRALITZACIO TAXES-COMPTES RESTRIN	1.660.422,46	0,00	21.097.408,31	22.757.830,77	20.409.812,46	2.348.018,31
560	20006	FIANCES REBUDES A CURT TERMINI	43.766,37	0,00	20,00	43.786,37	1.300,00	42.486,37
<b>Total General</b>			<b>10.688.021,30</b>	<b>0,00</b>	<b>78.482.403,71</b>	<b>89.219.540,33</b>	<b>77.990.695,64</b>	<b>11.179.729,37</b>

# UNIVERSITAT DE VALÈNCIA

## MEMÒRIA. 4.8.6 ESTAT DELS COMPROMISSOS DE DESPESES AMB CÀRREC A PRESSUPOSTOS FUTURS

2006

CL. ORGÀNIC: 1340000000 UNITAT DE CAMPUS DE BLASCO IBAÑEZ

SUBFUNCIÓ: 422 ENSENYAMENT UNIVERSITARI

Capítol	Article	Descripció	COMPROMISSOS DE DESPESES AMB CÀRREC A L'EXERCICI DEL:				
			ANY 2007	ANY 2008	ANY 2009	ANY 2010	Any Següents
2	22	SEGURETAT	494.452,41	0,00	0,00	0,00	0,00
2	22	TREBALLS DE NETEJA I AGENCAMENT	1.756.649,27	0,00	0,00	0,00	0,00
		TOTAL FUNCIONAL	2.251.101,68	0,00	0,00	0,00	0,00
		TOTAL ORGÀNIC	2.251.101,68	0,00	0,00	0,00	0,00

CL. ORGÀNIC: 2010660703 VALCARCEL Y GONZALVO, GERMAN JOSE DE

SUBFUNCIÓ: 541 INVESTIGACIO CIENTIFICA, TECNICA I APLICA

Capítol	Article	Descripció	COMPROMISSOS DE DESPESES AMB CÀRREC A L'EXERCICI DEL:				
			ANY 2007	ANY 2008	ANY 2009	ANY 2010	Any Següents
6	68	ALTRE IMMOBILITZAT MATERIAL	5.249,58	0,00	0,00	0,00	0,00
		TOTAL FUNCIONAL	5.249,58	0,00	0,00	0,00	0,00
		TOTAL ORGÀNIC	5.249,58	0,00	0,00	0,00	0,00

CL. ORGÀNIC: 2380000000 UNITAT DE CAMPUS DE BURJASSOT

SUBFUNCIÓ: 422 ENSENYAMENT UNIVERSITARI

Capítol	Article	Descripció	COMPROMISSOS DE DESPESES AMB CÀRREC A L'EXERCICI DEL:				
			ANY 2007	ANY 2008	ANY 2009	ANY 2010	Any Següents
2	22	TREBALLS DE NETEJA I AGENCAMENT	1.300.774,03	0,00	0,00	0,00	0,00
2	22	SEGURETAT	329.716,14	0,00	0,00	0,00	0,00
		TOTAL FUNCIONAL	1.630.490,17	0,00	0,00	0,00	0,00
		TOTAL ORGÀNIC	1.630.490,17	0,00	0,00	0,00	0,00

# UNIVERSITAT DE VALÈNCIA

## MEMÒRIA. 4.8.6 ESTAT DELS COMPROMISSOS DE DESPESES AMB CÀRREC A PRESSUPOSTOS FUTURS

2006

CL. ORGÀNIC: 2390100000 E. D'INTSTITUTS DE PATERNA

SUBFUNCIÓ: 541 INVESTIGACIO CIENTIFICA, TECNICA I APLICA

Capítol	Article	Descripció	COMPROMISSOS DE DESPESES AMB CÀRREC A L'EXERCICI DEL:				
			ANY 2007	ANY 2008	ANY 2009	ANY 2010	Any Següents
2	22	SEGURETAT	89.080,75	0,00	0,00	0,00	0,00
		TOTAL FUNCIONAL	89.080,75	0,00	0,00	0,00	0,00
		TOTAL ORGÀNIC	89.080,75	0,00	0,00	0,00	0,00

CL. ORGÀNIC: 3320000000 UNITAT DE CAMPUS DE TARONGERS

SUBFUNCIÓ: 422 ENSENYAMENT UNIVERSITARI

Capítol	Article	Descripció	COMPROMISSOS DE DESPESES AMB CÀRREC A L'EXERCICI DEL:				
			ANY 2007	ANY 2008	ANY 2009	ANY 2010	Any Següents
2	22	TREBALLS DE NETEJA I AGENCAMENT	859.563,79	0,00	0,00	0,00	0,00
2	22	SEGURETAT	291.290,58	0,00	0,00	0,00	0,00
		TOTAL FUNCIONAL	1.150.854,37	0,00	0,00	0,00	0,00
		TOTAL ORGÀNIC	1.150.854,37	0,00	0,00	0,00	0,00

CL. ORGÀNIC: 5010060000 COL·LEGI MAJOR LLUIS VIVES

SUBFUNCIÓ: 321 SERVEIS COMPLEMENTARIS D'ENSENYAMENT

Capítol	Article	Descripció	COMPROMISSOS DE DESPESES AMB CÀRREC A L'EXERCICI DEL:				
			ANY 2007	ANY 2008	ANY 2009	ANY 2010	Any Següents
2	22	TREBALLS DE NETEJA I AGENCAMENT	119.725,16	0,00	0,00	0,00	0,00
		TOTAL FUNCIONAL	119.725,16	0,00	0,00	0,00	0,00
		TOTAL ORGÀNIC	119.725,16	0,00	0,00	0,00	0,00

# UNIVERSITAT DE VALÈNCIA

## MEMÒRIA. 4.8.6 ESTAT DELS COMPROMISSOS DE DESPESES AMB CÀRREC A PRESSUPOSTOS FUTURS

2006

CL. ORGÀNIC: 5020060000 COL·LEGI MAJOR RECTOR PESET

SUBFUNCIÓ: 321 SERVEIS COMPLEMENTARIS D'ENSENYAMENT

Capítol	Article	Descripció	COMPROMISSOS DE DESPESES AMB CÀRREC A L'EXERCICI DEL:				
			ANY 2007	ANY 2008	ANY 2009	ANY 2010	Any Següents
2	22	ALTRES TREBALLS FETS O. EMPRESES	165.487,97	0,00	0,00	0,00	0,00
2	22	TREBALLS DE NETEJA I AGENCAMENT	227.420,88	0,00	0,00	0,00	0,00
2	22	SEGURETAT	74.926,85	0,00	0,00	0,00	0,00
		<b>TOTAL FUNCIONAL</b>	<b>467.835,70</b>	<b>0,00</b>	<b>0,00</b>	<b>0,00</b>	<b>0,00</b>
		<b>TOTAL ORGÀNIC</b>	<b>467.835,70</b>	<b>0,00</b>	<b>0,00</b>	<b>0,00</b>	<b>0,00</b>

CL. ORGÀNIC: 5030000000 JARDI BOTANIC

SUBFUNCIÓ: 422 ENSENYAMENT UNIVERSITARI

Capítol	Article	Descripció	COMPROMISSOS DE DESPESES AMB CÀRREC A L'EXERCICI DEL:				
			ANY 2007	ANY 2008	ANY 2009	ANY 2010	Any Següents
2	22	SEGURETAT	22.593,83	0,00	0,00	0,00	0,00
2	22	ALTRES TREBALLS FETS O. EMPRESES	145.015,10	0,00	0,00	0,00	0,00
		<b>TOTAL FUNCIONAL</b>	<b>167.608,93</b>	<b>0,00</b>	<b>0,00</b>	<b>0,00</b>	<b>0,00</b>
		<b>TOTAL ORGÀNIC</b>	<b>167.608,93</b>	<b>0,00</b>	<b>0,00</b>	<b>0,00</b>	<b>0,00</b>

CL. ORGÀNIC: 5030100000 EDIFICI D'INVESTIGACIO DEL JARDI BOTANIC

SUBFUNCIÓ: 541 INVESTIGACIO CIENTIFICA, TECNICA I APLICA

Capítol	Article	Descripció	COMPROMISSOS DE DESPESES AMB CÀRREC A L'EXERCICI DEL:				
			ANY 2007	ANY 2008	ANY 2009	ANY 2010	Any Següents
2	22	TREBALLS DE NETEJA I AGENCAMENT	98.191,22	0,00	0,00	0,00	0,00
2	22	SEGURETAT	43.239,01	0,00	0,00	0,00	0,00
		<b>TOTAL FUNCIONAL</b>	<b>141.430,23</b>	<b>0,00</b>	<b>0,00</b>	<b>0,00</b>	<b>0,00</b>
		<b>TOTAL ORGÀNIC</b>	<b>141.430,23</b>	<b>0,00</b>	<b>0,00</b>	<b>0,00</b>	<b>0,00</b>

# UNIVERSITAT DE VALÈNCIA

## MEMÒRIA. 4.8.6 ESTAT DELS COMPROMISSOS DE DESPESES AMB CÀRREC A PRESSUPOSTOS FUTURS

2006

CL. ORGÀNIC: 5080000000 SERVEI D'EDUCACIO FISICA

SUBFUNCIÓ: 422 ENSENYAMENT UNIVERSITARI

Capítol	Article	Descripció	COMPROMISSOS DE DESPESES AMB CÀRREC A L'EXERCICI DEL:				
			ANY 2007	ANY 2008	ANY 2009	ANY 2010	Any Següents
2	22	TREBALLS DE NETEJA I AGENÇAMENT	200.028,61	0,00	0,00	0,00	0,00
2	22	SEGURETAT	24.407,47	0,00	0,00	0,00	0,00
2	22	ACTIVITATS ESPORTIVES	157.440,30	0,00	0,00	0,00	0,00
		<b>TOTAL FUNCIONAL</b>	<b>381.876,38</b>	<b>0,00</b>	<b>0,00</b>	<b>0,00</b>	<b>0,00</b>
		<b>TOTAL ORGÀNIC</b>	<b>381.876,38</b>	<b>0,00</b>	<b>0,00</b>	<b>0,00</b>	<b>0,00</b>

CL. ORGÀNIC: 5100100000 MANTENIMENT INFORMATIC

SUBFUNCIÓ: 422 ENSENYAMENT UNIVERSITARI

Capítol	Article	Descripció	COMPROMISSOS DE DESPESES AMB CÀRREC A L'EXERCICI DEL:				
			ANY 2007	ANY 2008	ANY 2009	ANY 2010	Any Següents
2	22	RIC EQUIPS PROCESSOS INFORMACIO	188.743,52	60.738,47	22.624,06	0,00	0,00
2	22	ESTUDIS I TREBALLS TECNICS	245.082,61	0,00	0,00	0,00	0,00
2	22	MATERIAL INFORMATICA NO INVENTARIABLE	126.437,79	37.743,15	0,00	0,00	0,00
		<b>TOTAL FUNCIONAL</b>	<b>560.263,92</b>	<b>98.481,62</b>	<b>22.624,06</b>	<b>0,00</b>	<b>0,00</b>
		<b>TOTAL ORGÀNIC</b>	<b>560.263,92</b>	<b>98.481,62</b>	<b>22.624,06</b>	<b>0,00</b>	<b>0,00</b>

CL. ORGÀNIC: 5500100000 SUSCRIPCIONS REVISTES I CD-ROM

SUBFUNCIÓ: 422 ENSENYAMENT UNIVERSITARI

Capítol	Article	Descripció	COMPROMISSOS DE DESPESES AMB CÀRREC A L'EXERCICI DEL:				
			ANY 2007	ANY 2008	ANY 2009	ANY 2010	Any Següents
2	22	PREMSA, REVISTES I PUBLICACIONS PERIODIQUES	659.627,84	703.979,63	751.306,31	802.322,61	0,00
		<b>TOTAL FUNCIONAL</b>	<b>659.627,84</b>	<b>703.979,63</b>	<b>751.306,31</b>	<b>802.322,61</b>	<b>0,00</b>
		<b>TOTAL ORGÀNIC</b>	<b>659.627,84</b>	<b>703.979,63</b>	<b>751.306,31</b>	<b>802.322,61</b>	<b>0,00</b>

# UNIVERSITAT DE VALÈNCIA

## MEMÒRIA. 4.8.6 ESTAT DELS COMPROMISSOS DE DESPESES AMB CÀRREC A PRESSUPOSTOS FUTURS

2006

CL. ORGÀNIC: 6600100000 GENERALS

SUBFUNCIÓ: 422 ENSENYAMENT UNIVERSITARI

Capítol	Article	Descripció	COMPROMISSOS DE DESPESES AMB CÀRREC A L'EXERCICI DEL:				
			ANY 2007	ANY 2008	ANY 2009	ANY 2010	Any Següents
2	22	ALTRES TREBALLS FETS O. EMPRESSES	112.234,18	0,00	0,00	0,00	0,00
2	22	RIC MAQUINARIA INSTAL. UTILLATGE	50.181,82	0,00	0,00	0,00	0,00
		<b>TOTAL FUNCIONAL</b>	<b>162.416,00</b>	<b>0,00</b>	<b>0,00</b>	<b>0,00</b>	<b>0,00</b>
		<b>TOTAL ORGÀNIC</b>	<b>162.416,00</b>	<b>0,00</b>	<b>0,00</b>	<b>0,00</b>	<b>0,00</b>

CL. ORGÀNIC: 6600200000 CENTRALS

SUBFUNCIÓ: 422 ENSENYAMENT UNIVERSITARI

Capítol	Article	Descripció	COMPROMISSOS DE DESPESES AMB CÀRREC A L'EXERCICI DEL:				
			ANY 2007	ANY 2008	ANY 2009	ANY 2010	Any Següents
2	22	TREBALLS DE NETEJA I AGENCAMENT	119.958,94	0,00	0,00	0,00	0,00
2	22	SEGURETAT	85.427,62	0,00	0,00	0,00	0,00
		<b>TOTAL FUNCIONAL</b>	<b>205.386,56</b>	<b>0,00</b>	<b>0,00</b>	<b>0,00</b>	<b>0,00</b>
		<b>TOTAL ORGÀNIC</b>	<b>205.386,56</b>	<b>0,00</b>	<b>0,00</b>	<b>0,00</b>	<b>0,00</b>

CL. ORGÀNIC: 6720100000 POLISSA D'ASEGURANCES

SUBFUNCIÓ: 422 ENSENYAMENT UNIVERSITARI

Capítol	Article	Descripció	COMPROMISSOS DE DESPESES AMB CÀRREC A L'EXERCICI DEL:				
			ANY 2007	ANY 2008	ANY 2009	ANY 2010	Any Següents
2	22	PRIMES D'ASEGURANCES-ALTRES IMMOBILITZA	65.162,41	0,00	0,00	0,00	0,00
		<b>TOTAL FUNCIONAL</b>	<b>65.162,41</b>	<b>0,00</b>	<b>0,00</b>	<b>0,00</b>	<b>0,00</b>
		<b>TOTAL ORGÀNIC</b>	<b>65.162,41</b>	<b>0,00</b>	<b>0,00</b>	<b>0,00</b>	<b>0,00</b>

# UNIVERSITAT DE VALÈNCIA

## MEMÒRIA. 4.8.6 ESTAT DELS COMPROMISSOS DE DESPESES AMB CÀRREC A PRESSUPOSTOS FUTURS

2006

CL. ORGÀNIC: 6720200000 ARRENDAMENTS LOCALS

SUBFUNCIÓ: 422 ENSENYAMENT UNIVERSITARI

Capítol	Article	Descripció	COMPROMISSOS DE DESPESES AMB CÀRREC A L'EXERCICI DEL:				
			ANY 2007	ANY 2008	ANY 2009	ANY 2010	Anys Següents
2	22	ARRENDAMENT EDIFICIS I O. CONST.	72.723,11	68.989,92	68.989,92	22.996,64	0,00
2	22	ARRENDAMENTS ALTRES BENS	131.452,91	0,00	0,00	0,00	0,00
		<b>TOTAL FUNCIONAL</b>	<b>204.176,02</b>	<b>68.989,92</b>	<b>68.989,92</b>	<b>22.996,64</b>	<b>0,00</b>
		<b>TOTAL ORGÀNIC</b>	<b>204.176,02</b>	<b>68.989,92</b>	<b>68.989,92</b>	<b>22.996,64</b>	<b>0,00</b>

CL. ORGÀNIC: 6720500000 REPOSICIO MATERIAL CIENTIFIC

SUBFUNCIÓ: 541 INVESTIGACIO CIENTIFICA, TECNICA I APLICA

Capítol	Article	Descripció	COMPROMISSOS DE DESPESES AMB CÀRREC A L'EXERCICI DEL:				
			ANY 2007	ANY 2008	ANY 2009	ANY 2010	Anys Següents
6	68	ALTRE IMMOBILITZAT MATERIAL	15.748,74	0,00	0,00	0,00	0,00
		<b>TOTAL FUNCIONAL</b>	<b>15.748,74</b>	<b>0,00</b>	<b>0,00</b>	<b>0,00</b>	<b>0,00</b>
		<b>TOTAL ORGÀNIC</b>	<b>15.748,74</b>	<b>0,00</b>	<b>0,00</b>	<b>0,00</b>	<b>0,00</b>

CL. ORGÀNIC: 6720600000 RAM

SUBFUNCIÓ: 422 ENSENYAMENT UNIVERSITARI

Capítol	Article	Descripció	COMPROMISSOS DE DESPESES AMB CÀRREC A L'EXERCICI DEL:				
			ANY 2007	ANY 2008	ANY 2009	ANY 2010	Anys Següents
6	66	INVERSIONS REPOSICIO	77.305,49	0,00	0,00	0,00	0,00
		<b>TOTAL FUNCIONAL</b>	<b>77.305,49</b>	<b>0,00</b>	<b>0,00</b>	<b>0,00</b>	<b>0,00</b>
		<b>TOTAL ORGÀNIC</b>	<b>77.305,49</b>	<b>0,00</b>	<b>0,00</b>	<b>0,00</b>	<b>0,00</b>

CL. ORGÀNIC: 6720800000 PLA INFORMÀTIC

SUBFUNCIÓ: 422 ENSENYAMENT UNIVERSITARI

Capítol	Article	Descripció	COMPROMISSOS DE DESPESES AMB CÀRREC A L'EXERCICI DEL:				
			ANY 2007	ANY 2008	ANY 2009	ANY 2010	Anys Següents
6	65	INVERSIONS EN EQUIP. PROC. INFORMAC.	407.973,92	0,00	0,00	0,00	0,00
		TOTAL FUNCIONAL	407.973,92	0,00	0,00	0,00	0,00
		TOTAL ORGÀNIC	407.973,92	0,00	0,00	0,00	0,00

CL. ORGÀNIC: 6722200000 OBRES DE REPOSICIO I MANT.:C. TARONGERS

SUBFUNCIÓ: 422 ENSENYAMENT UNIVERSITARI

Capítol	Article	Descripció	COMPROMISSOS DE DESPESES AMB CÀRREC A L'EXERCICI DEL:				
			ANY 2007	ANY 2008	ANY 2009	ANY 2010	Anys Següents
6	66	INVERSIONS REPOSICIO	492.565,17	0,00	0,00	0,00	0,00
		TOTAL FUNCIONAL	492.565,17	0,00	0,00	0,00	0,00
		TOTAL ORGÀNIC	492.565,17	0,00	0,00	0,00	0,00

CL. ORGÀNIC: 6722400000 OBRES DE REPOSICIO I MANT.:C. BURJASSOT

SUBFUNCIÓ: 422 ENSENYAMENT UNIVERSITARI

Capítol	Article	Descripció	COMPROMISSOS DE DESPESES AMB CÀRREC A L'EXERCICI DEL:				
			ANY 2007	ANY 2008	ANY 2009	ANY 2010	Anys Següents
6	66	INVERSIONS REPOSICIO	268.232,30	0,00	0,00	0,00	0,00
		TOTAL FUNCIONAL	268.232,30	0,00	0,00	0,00	0,00
		TOTAL ORGÀNIC	268.232,30	0,00	0,00	0,00	0,00



# UNIVERSITAT DE VALÈNCIA

## MEMÒRIA. 4.8.6 ESTAT DELS COMPROMISSOS DE DESPESES AMB CÀRREC A PRESSUPOSTOS FUTURS

2006

CL. ORGÀNIC: 6722600000 DOTACIO EQUIPAMENT CENTRES NOUS

SUBFUNCIO: 422 ENSENYAMENT UNIVERSITARI

Capítol	Article	Descripció	COMPROMISSOS DE DESPESES AMB CÀRREC A L'EXERCICI DEL:				
			ANY 2007	ANY 2008	ANY 2009	ANY 2010	Any Següents
6	67	INV. O. IMMOB. MATERIAL	99.280,00	86.870,00	0,00	0,00	0,00
		TOTAL FUNCIONAL	99.280,00	86.870,00	0,00	0,00	0,00
		TOTAL ORGÀNIC	99.280,00	86.870,00	0,00	0,00	0,00

CL. ORGÀNIC: 6722700000 PROG. INVERSIONS PRÒPIES

SUBFUNCIO: 422 ENSENYAMENT UNIVERSITARI

Capítol	Article	Descripció	COMPROMISSOS DE DESPESES AMB CÀRREC A L'EXERCICI DEL:				
			ANY 2007	ANY 2008	ANY 2009	ANY 2010	Any Següents
6	66	INVERSIONS CONTRUCCIO	821.819,13	0,00	0,00	0,00	0,00
6	66	INVERSIONS REPOSICIO	14.661.276,32	9.422.996,66	1.288.800,45	0,00	0,00
		TOTAL FUNCIONAL	15.483.095,45	9.422.996,66	1.288.800,45	0,00	0,00
		TOTAL ORGÀNIC	15.483.095,45	9.422.996,66	1.288.800,45	0,00	0,00

CL. ORGÀNIC: 6730900000 UNITAT CENTRAL D'INVESTIGACIO DE MEDICINA

SUBFUNCIO: 541 INVESTIGACIO CIENTIFICA, TECNICA I APLICA

Capítol	Article	Descripció	COMPROMISSOS DE DESPESES AMB CÀRREC A L'EXERCICI DEL:				
			ANY 2007	ANY 2008	ANY 2009	ANY 2010	Any Següents
2	22	SUBMINISTRAMENTS-MATERIAL DE LABORATORI	67.083,33	0,00	0,00	0,00	0,00
		TOTAL FUNCIONAL	67.083,33	0,00	0,00	0,00	0,00
		TOTAL ORGÀNIC	67.083,33	0,00	0,00	0,00	0,00

**CL. ORGÀNIC:** 6732500000 FEDER REGIONAL 2000-2006**SUBFUNCIO:** 541 INVESTIGACIO CIENTIFICA, TECNICA I APLICA

Capítol	Article	Descripció	COMPROMISSOS DE DESPESES AMB CÀRREC A L'EXERCICI DEL:				
			ANY 2007	ANY 2008	ANY 2009	ANY 2010	Anys Següents
6	68	INVERSIONS EN CONSTRUCCIONS	4.418.777,64	0,00	0,00	0,00	0,00
		<b>TOTAL FUNCIONAL</b>	<b>4.418.777,64</b>	<b>0,00</b>	<b>0,00</b>	<b>0,00</b>	<b>0,00</b>
		<b>TOTAL ORGÀNIC</b>	<b>4.418.777,64</b>	<b>0,00</b>	<b>0,00</b>	<b>0,00</b>	<b>0,00</b>

**CL. ORGÀNIC:** 6734000000 FEDER ESTATAL 05-06**SUBFUNCIO:** 541 INVESTIGACIO CIENTIFICA, TECNICA I APLICA

Capítol	Article	Descripció	COMPROMISSOS DE DESPESES AMB CÀRREC A L'EXERCICI DEL:				
			ANY 2007	ANY 2008	ANY 2009	ANY 2010	Anys Següents
6	68	INVERSIONS EN CONSTRUCCIONS	3.108.031,39	0,00	0,00	0,00	0,00
		<b>TOTAL FUNCIONAL</b>	<b>3.108.031,39</b>	<b>0,00</b>	<b>0,00</b>	<b>0,00</b>	<b>0,00</b>
		<b>TOTAL ORGÀNIC</b>	<b>3.108.031,39</b>	<b>0,00</b>	<b>0,00</b>	<b>0,00</b>	<b>0,00</b>

**CL. ORGÀNIC:** 6740000000 SERVEI DE SEGURETAT, SALUT I QUALITAT AMBIENTAL**SUBFUNCIO:** 422 ENSENYAMENT UNIVERSITARI

Capítol	Article	Descripció	COMPROMISSOS DE DESPESES AMB CÀRREC A L'EXERCICI DEL:				
			ANY 2007	ANY 2008	ANY 2009	ANY 2010	Anys Següents
2	22	ALTRES TREBALLS FETS O. EMPRESES	83.868,70	37.125,00	0,00	0,00	0,00
		<b>TOTAL FUNCIONAL</b>	<b>83.868,70</b>	<b>37.125,00</b>	<b>0,00</b>	<b>0,00</b>	<b>0,00</b>
		<b>TOTAL ORGÀNIC</b>	<b>83.868,70</b>	<b>37.125,00</b>	<b>0,00</b>	<b>0,00</b>	<b>0,00</b>

# UNIVERSITAT DE VALÈNCIA

## MEMÒRIA. 4.8.6 ESTAT DELS COMPROMISSOS DE DESPESES AMB CÀRREC A PRESSUPOSTOS FUTURS

2006

CL. ORGÀNIC: 6750100000 LA NAU

SUBFUNCIÓ: 422 ENSENYAMENT UNIVERSITARI

Capítol	Article	Descripció	COMPROMISSOS DE DESPESES AMB CÀRREC A L'EXERCICI DEL:				
			ANY 2007	ANY 2008	ANY 2009	ANY 2010	Anys Següents
2	22	TREBALLS DE NETEJA I AGENCAMENT	103.899,42	0,00	0,00	0,00	0,00
2	22	SEGURETAT	347.048,34	0,00	0,00	0,00	0,00
		<b>TOTAL FUNCIONAL</b>	<b>450.947,76</b>	<b>0,00</b>	<b>0,00</b>	<b>0,00</b>	<b>0,00</b>
		<b>TOTAL ORGÀNIC</b>	<b>450.947,76</b>	<b>0,00</b>	<b>0,00</b>	<b>0,00</b>	<b>0,00</b>
<b>Total General</b>			<b>33.235.195,59</b>	<b>10.418.442,83</b>	<b>2.131.720,74</b>	<b>825.319,25</b>	<b>0,00</b>

# UNIVERSITAT DE VALÈNCIA

## MEMÒRIA. 4.8.7. ESTAT DELS PRESSUPOSTOS TANCATS DE DESPESES

ANY PRESSUPOST: 1997	Econòmic	SALDO INICIAL A 1 DE GENER		Rectificacions		TOTALS		Pagaments Ordenats		0's i K's Pendants	
		Obligacions i Propostes	Pagaments	Obligacions i Propostes	Pagaments	Obligacions i Propostes	Pagaments	Pagaments REALITZATS	P's Pendants		
Capítol: 2		14.719,50 0,00		0,00 0,00		14.719,50 0,00		0,00 0,00		14.719,50 0,00	
Total Ppost.: 1997		14.719,50 0,00		0,00 0,00		14.719,50 0,00		0,00 0,00		14.719,50 0,00	

# UNIVERSITAT DE VALÈNCIA

## MEMÒRIA. 4.8.7. ESTAT DELS PRESSUPOSTOS TANCATS DE DESPESES

ANY PRESSUPOST: 2000	Econòmic	SALDO INICIAL A 1 DE GENER		Rectificacions		TOTALS		0's i K's Pendants	
		Obligacions i Propostes Pagaments	Obligacions i Propostes Pagaments	Obligacions i Propostes Pagaments	Obligacions i Propostes Pagaments	Pagaments Ordenats Pagaments REALITZATS	P's Pendants		
Capítol: 2		15.194,56 0,00	0,00 0,00		15.194,56 0,00	0,00 0,00	15.194,56 0,00		
Capítol: 6		1.993,42 0,00	-1.547,23 0,00		446,19 0,00	0,00 0,00	446,19 0,00		
<b>Total Ppost.: 2000</b>		<b>17.187,98 0,00</b>	<b>-1.547,23 0,00</b>		<b>15.640,75 0,00</b>	<b>0,00 0,00</b>	<b>15.640,75 0,00</b>		

# UNIVERSITAT DE VALÈNCIA

## MEMÒRIA. 4.8.7. ESTAT DELS PRESSUPOSTOS TANCATS DE DESPESES

ANY PRESSUPOST: 2001	Econòmic	SALDO INICIAL A 1 DE GENER		Rectificacions		TOTALS		Pagaments Ordenats		0's i K's Pendants	
		Obligacions i Propostes	Pagaments	Obligacions i Propostes	Pagaments	Obligacions i Propostes	Pagaments	Pagaments REALITZATS	P's Pendants		
Capítol: 2		6.078,47		-6.078,47		0,00		0,00		0,00	
		0,00		0,00		0,00		0,00		0,00	
Capítol: 6		2.543,80		-2.543,80		0,00		0,00		0,00	
		0,00		0,00		0,00		0,00		0,00	
Total Ppost.: 2001		8.622,27		-8.622,27		0,00		0,00		0,00	
		0,00		0,00		0,00		0,00		0,00	

# UNIVERSITAT DE VALÈNCIA

## MEMÒRIA. 4.8.7. ESTAT DELS PRESSUPOSTOS TANCATS DE DESPESES

ANY PRESSUPOST: 2002	Econòmic	SALDO INICIAL A 1 DE GENER		Rectificacions		TOTALS		Pagaments Ordenats		0's i K's Pendants	
		Obligacions i Propostes	Pagaments	Obligacions i Propostes	Pagaments	Obligacions i Propostes	Pagaments	Pagaments REALITZATS	P's Pendants		
Capítol: 2		1.402,87 0,00		-1.402,87 0,00		0,00 0,00		0,00 0,00		0,00 0,00	
Capítol: 6		3.782,98 0,00		-3.782,98 0,00		0,00 0,00		0,00 0,00		0,00 0,00	
Total Ppost.: 2002		5.185,85 0,00		-5.185,85 0,00		0,00 0,00		0,00 0,00		0,00 0,00	

# UNIVERSITAT DE VALÈNCIA

## MEMÒRIA. 4.8.7. ESTAT DELS PRESSUPOSTOS TANCATS DE DESPESES

ANY PRESSUPOST: 2003	Econòmic	SALDO INICIAL A 1 DE GENER		Rectificacions		TOTALS		0's i K's Pendants	
		Obligacions i Propostes	Pagaments	Obligacions i Propostes	Pagaments	Obligacions i Propostes	Pagaments	Pagaments Ordenats	P's Pendants
Capítol: 2		14.948,05 0,00		-205,67 0,00		14.742,38 0,00		0,00 0,00	14.742,38 0,00
Capítol: 6		6.279,62 0,00		-443,69 0,00		5.835,93 893,21		893,21 893,21	4.942,72 0,00
Total Ppost.: 2003		21.227,67 0,00		-649,36 0,00		20.578,31 893,21		893,21 893,21	19.685,10 0,00



# UNIVERSITAT DE VALÈNCIA

## MEMÒRIA. 4.8.7. ESTAT DELS PRESSUPOSTOS TANCATS DE DESPESES

ANY PRESSUPOST: 2004	Econòmic	SALDO INICIAL A 1 DE GENER		Rectificacions		TOTALS		Pagaments Ordenats		0's i K's Pendants	
		Obligacions i Propostes	Pagaments	Obligacions i Propostes	Pagaments	Obligacions i Propostes	Pagaments	Pagaments REALITZATS	P's Pendants		
Capítol: 1		3.189,48 0,00		0,00 0,00		3.189,48 0,00		0,00 0,00		3.189,48 0,00	
Capítol: 2		9.458,49 0,00		-766,01 0,00		8.692,48 94,30		94,30 94,30		8.598,18 0,00	
Capítol: 6		1.114.325,48 0,00		-220,07 0,00		1.114.105,41 1.100.000,00		1.100.000,00 1.100.000,00		14.105,41 0,00	
<b>Total Ppost.: 2004</b>		1.126.973,45 0,00		-986,08 0,00		1.125.987,37 1.100.094,30		1.100.094,30 1.100.094,30		25.893,07 0,00	

# UNIVERSITAT DE VALÈNCIA

## MEMÒRIA. 4.8.7. ESTAT DELS PRESSUPOSTOS TANCATS DE DESPESES

ANY PRESSUPOST: 2005	Econòmic	SALDO INICIAL A 1 DE GENER		Rectificacions		TOTALS	
		Obligacions i Propostes Pagaments	Obligacions i Propostes Pagaments	Obligacions i Propostes Pagaments	Obligacions i Propostes Pagaments	Pagaments Ordenats	0's i K's Pendants P's Pendants
Capítol: 1		3.536.793,02 0,00	0,00 0,00		3.536.793,02 3.536.793,02	3.536.793,02 3.536.793,02	0,00 0,00
Capítol: 2		5.173.844,61 0,00	-1.652,07 0,00		5.172.192,54 5.162.466,16	5.162.466,16 5.162.466,16	9.726,38 0,00
Capítol: 3		104.559,71 0,00	0,00 0,00		104.559,71 104.559,71	104.559,71 104.559,71	0,00 0,00
Capítol: 4		748.700,09 0,00	0,00 0,00		748.700,09 747.356,09	747.356,09 747.356,09	1.344,00 0,00
Capítol: 6		13.547.624,66 0,00	-1.202,98 0,00		13.546.421,68 13.537.621,62	13.537.621,62 13.537.621,62	8.800,06 0,00
Capítol: 7		3.500,00 0,00	0,00 0,00		3.500,00 3.500,00	3.500,00 3.500,00	0,00 0,00
<b>Total Ppost.: 2005</b>		<b>23.115.022,09</b> <b>0,00</b>	<b>-2.855,05</b> <b>0,00</b>		<b>23.112.167,04</b> <b>23.092.296,60</b>	<b>23.092.296,60</b> <b>23.092.296,60</b>	<b>19.870,44</b> <b>0,00</b>
<b>Total General</b>		<b>24.308.938,81</b> <b>0,00</b>	<b>-19.845,84</b> <b>0,00</b>		<b>24.289.092,97</b> <b>24.193.284,11</b>	<b>24.193.284,11</b> <b>24.193.284,11</b>	<b>95.808,86</b> <b>0,00</b>

## MEMÒRIA. 4.8.8 ESTAT DE SITUACIÓ DE PRESSUPOSTOS TANCATS D'INGRESSOS

ANY PRESSUPOST: **1995**

Capítol	SALDO DE DRETS CONTRETS PREVI		RECTIFICACIÓ	DRETS ANULLATS	DRETS PENDENTS	LIQUIDACIONS CANCEL·LADES		DRETS PENDENTS DE COBRAMENT
	INGRÉS DIRECTE	INGRÉS REBUT				RECAPTACIÓ	INSOLVÈNCIA	
<b>3</b>	1.460,07	0,00	0,00	0,00	1.460,07	0,00	0,00	1.460,07
<b>7</b>	92.355,13	0,00	0,00	5.959,64	86.395,49	0,00	0,00	86.395,49
<b>TOTAL ANY</b>	93.815,20	0,00	0,00	5.959,64	87.855,56	0,00	0,00	87.855,56

**MEMÒRIA. 4.8.8 ESTAT DE SITUACIÓ DE PRESSUPOSTOS TANCATS D'INGRESSOS**ANY PRESSUPOST: **1996**

Capítol	SALDO DE DRETS CONTRETS PREVI		RECTIFICACIÓ	DRETS ANULLATS	DRETS PENDENTS	LIQUIDACIONS CANCEL·LADES		DRETS PENDENTS DE COBRAMENT
	INGRÉS DIRECTE	INGRÉS REBUT				RECAPTACIÓ	INSOLVÈNCIA	
7	97.606,79	0,00	0,00	58.544,01	39.062,78	0,00	0,00	39.062,78
<b>TOTAL ANY</b>	97.606,79	0,00	0,00	58.544,01	39.062,78	0,00	0,00	39.062,78

## MEMÒRIA. 4.8.8 ESTAT DE SITUACIÓ DE PRESSUPOSTOS TANCATS D'INGRESSOS

ANY PRESSUPOST: **1997**

Capítol	SALDO DE DRETS CONTRETS PREVI		RECTIFICACIÓ	DRETS ANULLATS	DRETS PENDENTS	LIQUIDACIONS CANCEL·LADES		DRETS PENDENTS DE COBRAMENT
	INGRÉS DIRECTE	INGRÉS REBUT				RECAPTACIÓ	INSOLVÈNCIA	
<b>3</b>	28.150,75	0,00	0,00	4.808,11	23.342,64	0,00	0,00	23.342,64
<b>7</b>	13.171,50	0,00	0,00	781,32	12.390,18	0,00	0,00	12.390,18
<b>TOTAL ANY</b>	41.322,25	0,00	0,00	5.589,43	35.732,82	0,00	0,00	35.732,82

## MEMÒRIA. 4.8.8 ESTAT DE SITUACIÓ DE PRESSUPOSTOS TANCATS D'INGRESSOS

ANY PRESSUPOST: **1998**

Capítol	SALDO DE DRETS CONTRETS PREVI		RECTIFICACIÓ	DRETS ANULLATS	DRETS PENDENTS	LIQUIDACIONS CANCEL·LADES		DRETS PENDENTS DE COBRAMENT
	INGRÉS DIRECTE	INGRÉS REBUT				RECAPTACIÓ	INSOLVÈNCIA	
<b>3</b>	275.610,34	0,00	0,00	13.103,83	262.506,51	0,00	0,00	262.506,51
<b>7</b>	36.484,76	0,00	0,00	1.352,28	35.132,48	0,00	0,00	35.132,48
<b>TOTAL ANY</b>	312.095,10	0,00	0,00	14.456,11	297.638,99	0,00	0,00	297.638,99

## MEMÒRIA. 4.8.8 ESTAT DE SITUACIÓ DE PRESSUPOSTOS TANCATS D'INGRESSOS

ANY PRESSUPOST: **1999**

Capítol	SALDO DE DRETS CONTRETS PREVI		RECTIFICACIÓ	DRETS ANULLATS	DRETS PENDENTS	LIQUIDACIONS CANCEL·LADES		DRETS PENDENTS DE COBRAMENT
	INGRÉS DIRECTE	INGRÉS REBUT				RECAPTACIÓ	INSOLVÈNCIA	
3	222.659,61	0,00	0,00	6.236,17	216.423,44	1.036,22	0,00	215.387,22
4	181.084,56	0,00	0,00	0,00	181.084,56	0,00	0,00	181.084,56
7	5.562,22	0,00	0,00	2.218,56	3.343,66	0,00	0,00	3.343,66
<b>TOTAL ANY</b>	<b>409.306,39</b>	<b>0,00</b>	<b>0,00</b>	<b>8.454,73</b>	<b>400.851,66</b>	<b>1.036,22</b>	<b>0,00</b>	<b>399.815,44</b>

## MEMÒRIA. 4.8.8 ESTAT DE SITUACIÓ DE PRESSUPOSTOS TANCATS D'INGRESSOS

ANY PRESSUPOST: **2000**

Capítol	SALDO DE DRETS CONTRETS PREVI		RECTIFICACIÓ	DRETS ANULLATS	DRETS PENDENTS	LIQUIDACIONS CANCEL·LADES		DRETS PENDENTS DE COBRAMENT
	INGRÉS DIRECTE	INGRÉS REBUT				RECAPTACIÓ	INSOLVÈNCIA	
3	72.371,28	0,00	0,00	7.272,22	65.099,06	3.005,06	0,00	62.094,00
4	387.152,44	0,00	0,00	0,00	387.152,44	0,00	0,00	387.152,44
5	3.041,12	0,00	0,00	0,00	3.041,12	0,00	0,00	3.041,12
6	1.942,93	0,00	0,00	0,00	1.942,93	0,00	0,00	1.942,93
7	4.387,38	0,00	0,00	0,00	4.387,38	180,30	0,00	4.207,08
<b>TOTAL ANY</b>	468.895,15	0,00	0,00	7.272,22	461.622,93	3.185,36	0,00	458.437,57



## MEMÒRIA. 4.8.8 ESTAT DE SITUACIÓ DE PRESSUPOSTOS TANCATS D'INGRESSOS

ANY PRESSUPOST: **2001**

Capítol	SALDO DE DRETS CONTRETS PREVI		RECTIFICACIÓ	DRETS ANULLATS	DRETS PENDENTS	LIQUIDACIONS CANCEL·LADES		DRETS PENDENTS DE COBRAMENT
	INGRÉS DIRECTE	INGRÉS REBUT				RECAPTACIÓ	INSOLVÈNCIA	
3	185.927,55	0,00	0,00	6.969,09	178.958,46	27.045,54	0,00	151.912,92
4	350.610,00	0,00	0,00	0,00	350.610,00	0,00	0,00	350.610,00
5	1.667,70	0,00	0,00	0,00	1.667,70	0,00	0,00	1.667,70
7	330.467,26	0,00	0,00	0,00	330.467,26	0,00	0,00	330.467,26
<b>TOTAL ANY</b>	<b>868.672,51</b>	<b>0,00</b>	<b>0,00</b>	<b>6.969,09</b>	<b>861.703,42</b>	<b>27.045,54</b>	<b>0,00</b>	<b>834.657,88</b>

## MEMÒRIA. 4.8.8 ESTAT DE SITUACIÓ DE PRESSUPOSTOS TANCATS D'INGRESSOS

ANY PRESSUPOST: **2002**

Capítol	SALDO DE DRETS CONTRETS PREVI		RECTIFICACIÓ	DRETS ANULLATS	DRETS PENDENTS	LIQUIDACIONS CANCEL·LADES		DRETS PENDENTS DE COBRAMENT
	INGRÉS DIRECTE	INGRÉS REBUT				RECAPTACIÓ	INSOLVÈNCIA	
3	900.638,80	0,00	0,00	10.247,21	890.391,59	154.419,55	0,00	735.972,04
4	12.213,46	0,00	0,00	0,00	12.213,46	0,00	0,00	12.213,46
5	3.392,04	0,00	0,00	0,00	3.392,04	0,00	0,00	3.392,04
7	478.759,23	0,00	0,00	323.232,00	155.527,23	0,00	0,00	155.527,23
<b>TOTAL ANY</b>	<b>1.395.003,53</b>	<b>0,00</b>	<b>0,00</b>	<b>333.479,21</b>	<b>1.061.524,32</b>	<b>154.419,55</b>	<b>0,00</b>	<b>907.104,77</b>

## MEMÒRIA. 4.8.8 ESTAT DE SITUACIÓ DE PRESSUPOSTOS TANCATS D'INGRESSOS

ANY PRESSUPOST: **2003**

Capítol	SALDO DE DRETS CONTRETS PREVI		RECTIFICACIÓ	DRETS ANULLATS	DRETS PENDENTS	LIQUIDACIONS CANCEL·LADES		DRETS PENDENTS DE COBRAMENT
	INGRÉS DIRECTE	INGRÉS REBUT				RECAPTACIÓ	INSOLVÈNCIA	
3	487.912,51	0,00	0,00	18.294,00	469.618,51	215.910,44	0,00	253.708,07
4	4.855.756,79	0,00	0,00	0,00	4.855.756,79	4.855.320,89	0,00	435,90
5	4.639,60	0,00	0,00	0,00	4.639,60	0,00	0,00	4.639,60
7	79.754,81	0,00	0,00	0,00	79.754,81	17.629,50	0,00	62.125,31
<b>TOTAL ANY</b>	<b>5.428.063,71</b>	<b>0,00</b>	<b>0,00</b>	<b>18.294,00</b>	<b>5.409.769,71</b>	<b>5.088.860,83</b>	<b>0,00</b>	<b>320.908,88</b>

## MEMÒRIA. 4.8.8 ESTAT DE SITUACIÓ DE PRESSUPOSTOS TANCATS D'INGRESSOS

ANY PRESSUPOST: **2004**

Capítol	SALDO DE DRETS CONTRETS PREVI		RECTIFICACIÓ	DRETS ANULLATS	DRETS PENDENTS	LIQUIDACIONS CANCEL·LADES		DRETS PENDENTS DE COBRAMENT
	INGRÉS DIRECTE	INGRÉS REBUT				RECAPTACIÓ	INSOLVÈNCIA	
3	1.440.326,88	0,00	0,00	3.575,12	1.436.751,76	418.290,66	0,00	1.018.461,10
4	11.233.853,39	0,00	0,00	21.460,05	11.212.393,34	937.332,94	0,00	10.275.060,40
5	4.788,42	0,00	0,00	0,00	4.788,42	3.052,40	0,00	1.736,02
7	481.437,92	0,00	0,00	97.742,30	383.695,62	121.249,88	0,00	262.445,74
<b>TOTAL ANY</b>	<b>13.160.406,61</b>	<b>0,00</b>	<b>0,00</b>	<b>122.777,47</b>	<b>13.037.629,14</b>	<b>1.479.925,88</b>	<b>0,00</b>	<b>11.557.703,26</b>

## MEMÒRIA. 4.8.8 ESTAT DE SITUACIÓ DE PRESSUPOSTOS TANCATS D'INGRESSOS

ANY PRESSUPOST: **2005**

Capítol	SALDO DE DRETS CONTRETS PREVI		RECTIFICACIÓ	DRETS ANULLATS	DRETS PENDENTS	LIQUIDACIONS CANCEL·LADES		DRETS PENDENTS DE COBRAMENT
	INGRÉS DIRECTE	INGRÉS REBUT				RECAPTACIÓ	INSOLVÈNCIA	
<b>3</b>	7.526.033,67	0,00	0,00	146.859,06	7.379.174,61	5.678.318,10	0,00	1.700.856,51
<b>4</b>	76.455.740,54	0,00	0,00	22.829,36	76.432.911,18	62.692.509,71	0,00	13.740.401,47
<b>5</b>	90.286,91	0,00	0,00	0,00	90.286,91	89.657,47	0,00	629,44
<b>6</b>	480.031,52	0,00	0,00	0,00	480.031,52	0,00	0,00	480.031,52
<b>7</b>	4.878.161,98	0,00	0,00	996,29	4.877.165,69	4.470.323,85	0,00	406.841,84
<b>9</b>	659.400,78	0,00	0,00	0,00	659.400,78	659.400,78	0,00	0,00
<b>TOTAL ANY</b>	90.089.655,40	0,00	0,00	170.684,71	89.918.970,69	73.590.209,91	0,00	16.328.760,78
<b>TOTAL GEN.</b>	112.364.842,64	0,00	0,00	752.480,62	111.612.362,02	80.344.683,29	0,00	31.267.678,73

## 4.8.9 CONTRACTACIÓ ADMINISTRATIVA

### I. CONTRACTACIÓ ADMINISTRATIVA. FORMES D'ADJUDICACIÓ

TIPUS DE CONTRACTE	FORMES D'ADJUDICACIÓ				ALTRES MODALITATS				TOTAL
	SUBHASTA	CONCURS	PROCEDIMENT NEGOCIAT	SUBTOTAL	EMER-GÈNCIA	PRÒRROGUES	ADHESIÓ A SISTEMES DE CONTRACTACIÓ CENTRALITZADA (D.A. 10 TRLCAP)	SUBTOTAL	
- D'obres		17.034.249,77	2.966.751,83	<b>20.001.001,60</b>				0,00	<b>20.001.001,60</b>
- De subministraments	296.387,15	1.919.015,15	5.321.283,63	<b>7.536.685,93</b>		2.367.907,67	2.038.072,05	<b>4.405.979,72</b>	<b>11.942.665,65</b>
- De gestió de serveis públics				<b>0,00</b>				<b>0,00</b>	<b>0,00</b>
- De consultoria i assistència			3.028.726,83	<b>3.028.726,83</b>		188.183,77		<b>188.183,77</b>	<b>3.216.910,60</b>
- De serveis		3.798.232,89	864.154,02	<b>4.662.386,91</b>		4.125.723,27	103.091,40	<b>4.228.814,67</b>	<b>8.891.201,58</b>
- Patrimonials				<b>0,00</b>				<b>0,00</b>	<b>0,00</b>
- Altres			33.959,84	<b>33.959,84</b>		980.846,93		<b>980.846,93</b>	<b>1.014.806,77</b>
<b>TOTAL</b>	<b>296.387,15</b>	<b>22.751.497,81</b>	<b>12.214.876,15</b>	<b>35.262.761,11</b>	<b>0,00</b>	<b>7.662.661,64</b>	<b>2.141.163,45</b>	<b>9.803.825,09</b>	<b>45.066.586,20</b>

### II. CONTRACTACIÓ ADMINISTRATIVA. SITUACIÓ DELS CONTRACTES.

TIPUS DE CONTRACTE	PENDENT D'ADJUDICAR A 1 DE GENER	CONVOCAT EN L'EXERCICI	ADJUDICAT EN L'EXERCICI	PENDENT D'ADJUDICAR A 31 DE DESEMBRE
- D'obres	4.493.598,95	24.276.836,80	23.656.758,17	5.832.622,79
- De subministraments	286.931,77	7.927.268,37	6.956.838,01	592.063,15
- De gestió de serveis públics				
- De consultoria i assistència		3.056.569,54	2.720.194,80	311.270,25
- De serveis	30.000,00	5.898.197,57	2.409.555,29	3.350.322,98
- Patrimonials	----			----
- Altres		33.510,39	33.959,84	----
<b>SUBTOTAL</b>	<b>4.810.530,72</b>	<b>41.192.382,67</b>	<b>35.777.306,11</b>	<b>10.086.279,17</b>
- Obres. Tramitació d'emergència		250.000,00		
- Subministraments. Compres centralitzades		2.051.073,48	2.038.072,05	
- Subministraments. Pròrrogues		2.367.907,67	2.367.907,67	
- Serveis. Compres centralitzades		103.091,40	103.091,40	
- Serveis. Pròrrogues		4.125.723,27	4.125.723,27	
- Consultoria i assistència. Pròrrogues		188.183,77	188.183,77	
- Altres. Pròrrogues		980.846,93	980.846,93	
<b>SUBTOTAL</b>	<b>-</b>	<b>10.066.826,52</b>	<b>9.803.825,09</b>	<b>-</b>
<b>TOTAL</b>	<b>4.810.530,72</b>	<b>51.259.209,19</b>	<b>45.581.131,20</b>	<b>10.086.279,17</b>

## **Notes als quadres I i II.**

Aquests quadres han estat elaborats d'acord amb criteris següents:

- S'han inclòs els expedients que generen ingressos per a la Universitat de València (cafeteries, reprografies, etc...) .
- En els expedients licitats o adjudicats en l'exercici 2006 que suposaven una despesa pluriennal, en els imports de licitació i d'adjudicació s'han tingut en compte els imports de totes les anualitats futures.
- No s'inclouen els contractes pluriennals vigents en l'exercici 2006 però que han estat adjudicats en exercicis anteriors.
- Els procediments declarats deserts que no han sigut novament objecte de licitació en el mateix exercici pressupostari 2006, s'han tingut en compte en els imports de licitació.
- No s'inclouen els imports dels expedients anul·lats.
- No s'han tingut en compte les modificacions contractuals produïdes en execució del contracte.
- No s'inclou informació relativa a contractes menors.
- Quant a l'apartat "altres" que apareix en els quadres, cal indicar que en el mateix s'han inclòs els contractes privats no patrimonials i els contractes administratius especials.
- En el quadre I s'han tingut en compte els imports d'adjudicació d'expedients iniciats en l'exercici 2006.
- En el quadre II s'han tingut en compte els imports dels pressupostos bases de licitació en els apartats "pendent adjudicar a 1 de gener", "convocat en l'exercici" i "pendent d'adjudicar a 31 de desembre". En l'apartat "adjudicat en l'exercici" s'han tingut en compte imports d'adjudicació de tots els expedients que s'han adjudicat en l'exercici 2006 (encara que foren expedients iniciats en una anualitat anterior).

#### 4.8.10 EXECUCIÓ DELS PRINCIPALS PROJECTES D'INVERSIÓ

En aquest quadre s'inclou informació sobre l'les obres d'import superior a 300.000 euros.

CODI PROJECTE	EXPLICACIÓ	COST TOTAL ACTUALITZAT	EXERCICI INICIAL	EXERCICI FINAL	INVERSIÓ REALITZADA A 1 DE GENER	INVERSIÓ REALITZADA EN L'EXERCICI	ANUALITATS PENDENTS			TIPUS DE FINANÇAMENT
							2007	2008	2009	
16/04	Edificio Universitario en el Campus de Tarongers, parcela 6, para la ubicación de las dependencias del SFP y GADE. Centro de Formación y Calidad Sanchis Guarnier	2.574.116,51	2004	2006	1.081.222,54	1.481.074,46	11.819,51			Propi
21/04	Remodelación de la Facultad de Medicina y mantenimiento integral del edificio durante el tiempo que dure la ejecución de las obras y hasta un año después de su recepción total	31.189.444,22 *1	2005	2009	3.285.918,61	9.291.416,15*1	8.499,727,35 *2	8.895.700,86	1.216.681,24	Propi
59/04	Rehabilitación Integral de la casa palacio Cerveró para albergar al Instituto de Investigación de Historia de la Medicina y al Museo de las Ciencias Médicas	5.073.443,06	2005	2007	1.369.154,48	2.138.833,67	1.565.454,91			Propi
63/04	Ampliación y adaptación del Instituto de Investigaciones y Actividades Deportivas para albergar a la Facultad de Ciencias de la Actividad Física y del Deporte y a la E. U. de Fisioterapia	4.073.661,62	2005	2006	3.703.943,58	369.718,04				Propi
12/05	Edificio Universitario en el Campus de Tarongers, parcela 6, para Taller de Audiovisuales e INTRAS y aparcamiento subterráneo	5.311.103,38	2006	2007	0,00	2.059.872,75	3.251.230,63			Propi
13/05	Remodelación del Ala Norte de la Facultad de Psicología	2.169.714,08	2005	2006	1.500.408,24	669.305,83				Propi
15/05	Reordenación de la circulación interior del Campus de Burjassot	466.922,83	2005	2006	61.597,22	405.325,61				Propi
20/05	2ª fase Nuevos Institutos de Investigación Campus de Paterna	1.702.069,79	2005	2007	271.641,51	970.868,51	459.559,77			Feder Regional



CODI PROJECTE	EXPLICACIÓ	COST TOTAL ACTUALITZAT	EXERCICI INICIAL	EXERCICI FINAL	INVERSIÓ REALITZADA A 1 DE GENER	INVERSIÓ REALITZADA EN L'EXERCICI	ANUALITATS PENDENTS			TIPUS DE FINANÇAMENT
							2007	2008	2009	
40/05	Obras complementarias de ampliación y reforma del Departamento de Anatomía y embriología de la Fac. de Medicina y Odontología	1.088.790,61	2005	2006	306.993,54	781.797,07				Propi
41/05	Reforma de laboratorios docentes y aulas en planta primera del Departamento de Química General Facultad de Químicas, bloque E	527.257,95	2005	2006	112.449,74	414.808,21				Propi
45/05	Reforma de la planta primera del bloque B de la Facultad de CC. Biológicas para su adaptación a laboratorios docentes	887.088,67	2006	2007	0,00	79.721,90	807.366,77			Propi
46/05	Reforma de instalación eléctrica en baja tensión para los edificios de la Facultad de Biológicas, bloque B, de la Facultad de Físicas, bloques C y D y de la Facultad de Matemáticas, bloque G, del Campus de Burjassot	633.021,17	2006	2007	0,00	533.031,67	99.989,50			Propi
49/05	Instalaciones para suministro de climatización a las parcelas 6 y 11 del Campus de Tarongers	959.914,82	2006	2006	0,00	959.914,82				Propi
50/05	Obras complementarias para la ampliación y adaptación del Edificio de Investigación y actividades deportivas para el FCAFE y EU Fisioterapia	813.062,04	2006	2007	0,00	803.997,19	9.064,85			Propi
2006-OB008	Sustitución de ventanas en la Facultad de Farmacia	1.043.206,43	2006	2007	0,00	1.035.929,77	7.276,66			Propi
2006-OB031	Construcción de un Edificio de Servicios Científico Tecnológicos y de un Edificio destinado al Laboratorio de Alimentos Funcionales	6.640.431,20	2006	2007	0,00	200.276,61	6.440.154,59			Feder Regional i Feder Estatal
2006-OB037	Obras especiales de adecuación del sótano para aparcamiento del Edificio de Investigaciones y Actividades Deportivas (actualmente FCAFE y Fisioterapia)	329.978,10	2006	2006	0,00	329.978,10				Propi
2006-OB038	Remodelación del Ala Este de la Facultad de Psicología. Fase 1	2.341.491,75	2006	2007	0,00	173.389,10	2.168.102,65			Propi

CODI PROJECTE	EXPLICACIÓ	COST TOTAL ACTUALITZAT	EXERCICI INICIAL	EXERCICI FINAL	INVERSIÓ REALITZADA A 1 DE GENER	INVERSIÓ REALITZADA EN L'EXERCICI	ANUALITATS PENDENTS			TIPUS DE FINANÇAMENT
							2007	2008	2009	
2006-OB042	Compartimentaciones e instalaciones en la pl. 3º nuevos Institutos del C. Científico de Paterna para ubicar laboratorio procesado de imágenes	851.819,13	2006	2007	0,00	30.000,00	821.819,13			Fons Ministerials Parcs Científics
2006-OB046	Ampliación y adaptación del Instituto de Investigaciones y Actividades Deportivas para Escuela Universitaria de Fisioterapia	3.167.871,00	2007	2007	0,00	0,00	3.167.871,00			Propi
2006-OB047	Obras complementarias nº 3 de actividades varias en la Remodelación de la Facultad de Medicina	1.029.134,59	2006	2007	0,00	298.449,03	730.685,56			Propi
2006-OB048	Adaptación de la planta semisótano de los Institutos de Investigación (2ª fase) del Campus Científico de Paterna	1.110.246,78	2007	2007	0,00		1.110.246,78			Propi
<b>TOTALS</b>		<b>42.794.345,51</b>			<b>11.693.329,46</b>	<b>13.736.292,34</b>	<b>20.650.642,31</b>	<b>8.895.700,86</b>	<b>1.216.681,24</b>	

NOTA 1: En la columna cost total autoritzat s'han inclòs a més del preu del contracte, les modificacions, els pressupostos de revisió de preus autoritzats i les certificacions finals aprovades a data 30 de març de 2007.

NOTA 2: Aclaracions corresponents a l'expedient 21/04:

\*1 Inclou pressupost / certificació nº 1 de revisió de preus de l'expedient.


\*2 En tràmit el pressupost de revisió de preus per a l'exercici 2007, per tant no s'ha inclòs l'import.

4.9. QUADRE DE SIGNATURES COMPTES ANUALS 2006

Els precedents comptes anuals de l'exercici 2006 de la Universitat de València, formats per l'estat de liquidació del pressupost, el balanç, el compte de resultat economicopatrimonial i la memòria, han estat elaborats a partir dels registres comptables de la Universitat de València, que comprenen totes les operacions verificades en el període de referència.

En València, a 4 d'Abril de 2007

CONFORME AMB ELS LLIBRES DE COMPTABILITAT  
El Gerent



El Rector

