



VNIVERSITAT Æ DE VALÈNCIA

**COMPTES ANUALS  
EXERCICI 2007**



# ÍNDEX

<b>1. ESTAT DE LIQUIDACIÓ DEL PRESSUPOST</b>	<b>2</b>
1.1 LIQUIDACIÓ DEL PRESSUPOST DE DESPESES	3
1.1.1 RESUM GENERAL PER ARTICLE.....	3
1.1.2 CLASSIFICACIÓ FUNCIONAL PER PROGRAMES.....	5
1.2 LIQUIDACIÓ DEL PRESSUPOST D'INGRESSOS	12
1.2.1 RESUM GENERAL PER ARTICLE.....	12
1.2.2 RESUM PER CAPÍTOLS.....	14
1.3 RESULTAT PRESSUPOSTARI	15
<b>2. BALANÇ</b>	<b>16</b>
<b>3. COMPTE DEL RESULTAT ECONOMICOPATRIMONIAL</b>	<b>18</b>
<b>4. MEMÒRIA</b>	<b>21</b>
4.1 PRESENTACIÓ	22
4.2 ORGANITZACIÓ	23
4.3 LIQUIDACIÓ DEL PRESSUPOST DE DESPESES.	24
4.3.1 CAPÍTOL 1. DESPESES DE PERSONAL.....	25
4.3.2 CAPÍTOL 2. DESPESES DE FUNCIONAMENT.....	27
4.3.3 CAPÍTOL 3. DESPESES FINANCERES.....	28
4.3.4 CAPÍTOL 4. TRANSFERÈNCIES CORRENTS.....	28
4.3.5 CAPÍTOL 6. INVERSIONS REALS.....	29
4.3.6 CAPÍTOL 7. TRANSFERÈNCIES DE CAPITAL.....	30
4.3.7 CAPÍTOL 9. PASSIUS FINANCERS.....	30
4.4 LIQUIDACIÓ DEL PRESSUPOST D'INGRESSOS	32
4.4.1 CAPÍTOL 3. TAXES, PREUS PÚBLICS I ALTRES INGRESSOS.....	33
4.4.2 CAPÍTOL 4. TRANSFERÈNCIES CORRENTS.....	34
4.4.3 CAPÍTOL 5. INGRESSOS PATRIMONIALS.....	35
4.4.4 CAPÍTOL 7. TRANSFERÈNCIES DE CAPITAL.....	36
4.4.5 CAPÍTOL 9. PASSIUS FINANCERS.....	36
4.5 RESULTAT PRESSUPOSTARI I ROMANENT DE TRESORERIA	37
4.6 BALANÇ	38
4.6.1 IMMOBILITZAT MATERIAL.....	38
4.6.2 INVERSIONS FINANCERES PERMANENTS.....	39
4.6.3 DESPESES QUE CAL DISTRIBUIR EN DIVERSOS EXERCICIS.....	39
4.6.4 DEUTORS.....	39
4.6.5 TRESORERIA.....	40
4.6.6 ENDEUTAMENT FINANCER.....	41
4.6.7 CREDITORS.....	42
4.6.8 AJUSTS PER PERIODIFICACIÓ.....	42
4.7 COMPTE DEL RESULTAT ECONOMICOPATRIMONIAL	42
4.8 ANNEXOS A LA MEMÒRIA	43
4.8.1 ESTAT DEL ROMANENT DE TRESORERIA.....	44
4.8.2 ESTAT DE LA TRESORERIA.....	45
4.8.3 ESTAT DE MODIFICACIONS DE CRÈDIT – DESPESES.....	46
4.8.4 ESTAT DE MODIFICACIONS DE CRÈDIT – INGRESSOS.....	49
4.8.5 ESTAT DE SITUACIÓ I MOVIMENTS DE OPERACIONS NO PRESSUP. TRESORERIA.....	52
4.8.6 ESTAT DELS COMPROMISSOS DE DESPESES AMB CÀRREC A PRESSUPOSTOS FUTURS.....	54
4.8.7 ESTAT DELS PRESSUPOSTOS TANCATS DE DESPESES.....	64
4.8.8 ESTAT DELS PRESSUPOSTOS TANCATS D'INGRESSOS.....	70
4.8.9 CONTRACTACIÓ ADMINISTRATIVA.....	82
4.8.10 EXECUCIÓ DELS PRINCIPALS PROJECTES D'INVERSIÓ.....	83
4.9 QUADRE DE SIGNATURES DELS COMPTES ANUALS	86



# **1. ESTAT DE LIQUIDACIÓ DEL PRESSUPOST**



# UNIVERSITAT DE VALÈNCIA

## 1. ESTAT DE LIQUIDACIÓ DEL PRESSUPOST. EXERCICI 2007

### 1.1. LIQUIDACIÓ DEL PRESSUPOST DE DESPESES.

#### 1.1.1. RESUM GENERAL PER ARTICLE.

CAP.	ART.	DENOMINACIÓ	CRÈDITS PRESSUPOSTARIS			DESPESES COMPROM.	OBLIG. RECONEG. NETES	ROMANENTS DE CRÈDIT	PAGAMENTS	OBLIG. PDTS. PAG. A 31/12
			INICIALS	MODIFICAC.	DEFINITIU.					
1	11	SOUS I SALARIS	168.040.577,00	1.698.896,38	169.739.473,38	167.337.813,38	167.337.813,38		167.316.732,99	21.080,39
1	12	QUOTES SOCIALS A CARREC DE L'EMPLEADO	15.394.080,00	221.000,00	15.615.080,00	15.548.242,54	15.548.242,54		11.612.261,03	3.935.981,51
1	13	ALTRES DESPESES SOCIALS	724.863,00	1.226.205,45	1.951.068,45	335.182,37	335.182,37		335.182,37	0,00
1	14	PRESTACIONS SOCIALS A CARREC DE L'EMP	490,00	0,00	490,00	473,64	473,64		473,64	0,00
<b>TOTAL CAPÍTOL.</b>			<b>184.160.010,00</b>	<b>3.146.101,83</b>	<b>187.306.111,83</b>	<b>183.221.711,93</b>	<b>183.221.711,93</b>	<b>4.084.399,90</b>	<b>179.264.650,03</b>	<b>3.957.061,90</b>
2	21	TRIBUTS	0,00	0,00	0,00	80.662,45	80.662,45		61.434,03	19.228,42
2	22	TREBALLS, SUBMINISTRAMENS I SERVEIS EXT	42.145.507,00	15.149.595,76	57.295.102,76	47.386.848,94	46.481.805,75		41.415.643,18	5.066.162,57
2	23	INDEMNITZACIONS PER RAO DEL SERVEI I GR	854.210,00	813.676,63	1.667.886,63	4.822.102,75	4.775.223,75		4.480.524,31	294.699,44
<b>TOTAL CAPÍTOL.</b>			<b>42.999.717,00</b>	<b>15.963.272,39</b>	<b>58.962.989,39</b>	<b>52.289.614,14</b>	<b>51.337.691,95</b>	<b>7.625.297,44</b>	<b>45.957.601,52</b>	<b>5.380.090,43</b>
3	31	DESPESES FINANCERES D'EMPRESTITS	7.303.624,00	0,00	7.303.624,00	7.303.623,66	7.303.623,66		7.303.623,66	0,00
3	32	DESPESES FINANCERES DE PRÉSTECES	2.900.333,00	907.749,02	3.808.082,02	3.809.826,79	3.809.826,79		3.798.113,94	11.712,85
3	34	INTERESSOS DE DEMORA I ALTRES DESPESES	59.100,00	88.000,00	147.100,00	104.163,92	104.163,92		104.163,92	0,00
<b>TOTAL CAPÍTOL.</b>			<b>10.263.057,00</b>	<b>995.749,02</b>	<b>11.258.806,02</b>	<b>11.217.614,37</b>	<b>11.217.614,37</b>	<b>41.191,65</b>	<b>11.205.901,52</b>	<b>11.712,85</b>
4	47	TRANSF.CORR. A FAMÍLIES I INSTIT. NO LUCR	6.328.935,00	7.033.709,43	13.362.644,43	9.522.900,57	9.382.140,87		8.233.033,44	1.149.107,43
4	48	TRANSF. CORR.A L'EXTERIOR	0,00	0,00	0,00	34.897,79	34.897,79		34.897,79	0,00
<b>TOTAL CAPÍTOL.</b>			<b>6.328.935,00</b>	<b>7.033.709,43</b>	<b>13.362.644,43</b>	<b>9.557.798,36</b>	<b>9.417.038,66</b>	<b>3.945.605,77</b>	<b>8.267.931,23</b>	<b>1.149.107,43</b>
6	61	TERRENYS I BÉNS NATURALS	0,00	0,00	0,00	77.643,39	77.643,39		77.643,39	0,00
6	62	EDIFICIS I ALTRES CONSTRUCCIONS	348.700,00	0,00	348.700,00	811.294,61	692.341,46		692.341,46	0,00
6	63	INSTAL·LACIONS	0,00	71.668,34	71.668,34	737.195,58	538.351,54		483.952,44	54.399,10
6	64	MOBILIARI I EFECTES	6.275.842,00	1.980.509,76	8.256.351,76	5.130.756,51	3.333.110,65		2.681.001,51	652.109,14
6	65	EQUIPS PER A PROCESSOS INFORMACIÓ	3.911.386,00	-272.178,48	3.639.207,52	4.744.503,00	4.262.700,85		3.676.293,58	586.407,27
6	66	BÉNS DESTINATS A L'ÚS PÚBLIC	37.229.860,00	24.004.019,50	61.233.879,50	40.918.893,35	35.981.843,94		28.520.304,64	7.461.539,30
6	67	ALTRE IMMOB. MATERIAL I IMMAT.	762.240,00	492.276,14	1.254.516,14	1.453.479,08	1.408.525,07		1.374.446,49	34.078,58
6	68	INVESTIGACIÓ ESTUDIS I PROJECTES CURS	45.756.601,00	84.128.229,57	129.884.830,57	58.586.221,52	56.565.310,44		49.330.324,46	7.234.985,98
<b>TOTAL CAPÍTOL.</b>			<b>94.284.629,00</b>	<b>110.404.524,83</b>	<b>204.689.153,83</b>	<b>112.459.987,04</b>	<b>102.859.827,34</b>	<b>101.829.326,49</b>	<b>86.836.307,97</b>	<b>16.023.519,37</b>
7	72	TRANSF. CAP. A ORGANISMES AUTÒNOMS	0,00	52.322,56	52.322,56	39.927,00	39.927,00		33.927,00	6.000,00

### 1.1. LIQUIDACIÓ DEL PRESSUPOST DE DESPESES.

# UNIVERSITAT DE VALÈNCIA

## 1. ESTAT DE LIQUIDACIÓ DEL PRESSUPOST. EXERCICI 2007

### 1.1. LIQUIDACIÓ DEL PRESSUPOST DE DESPESES.

#### 1.1.1. RESUM GENERAL PER ARTICLE.

CAP.	ART.	DENOMINACIÓ	CRÈDITS PRESSUPOSTARIS			DESPESES COMPROM.	OBLIG. RECONEG. NETES	ROMANENTS DE CRÈDIT	PAGAMENTS	OBLIG. PDTS. PAG. A 31/12
			INICIALS	MODIFICAC.	DEFINITIU.					
7	74	TRANSF. CAP. A ENS TERRITORIALS	0,00	88.428,13	88.428,13	88.428,13	88.428,13	88.428,13	0,00	
7	75	TRANSF.CAPITAL A EMPRESES PUBLIQ.I ALTR	0,00	26.742,94	26.742,94	26.742,94	26.742,94	26.742,94	0,00	
7	76	TRANSF.CAPITAL A EMPRESES PRIVADES	0,00	64.358,20	64.358,20	26.726,50	26.726,50	23.486,50	3.240,00	
7	77	TRANSF. CAP. A FAMÍLIES I INSTIT. NO LUCR.	0,00	1.775.746,35	1.775.746,35	1.661.856,03	1.661.856,03	155.000,03	1.506.856,00	
7	78	TRANSF.CAP. A L'EXTERIOR	0,00	100.973,36	100.973,36	74.516,70	74.516,70	74.516,70	0,00	
<b>TOTAL CAPÍTOL.</b>			<b>0,00</b>	<b>2.108.571,54</b>	<b>2.108.571,54</b>	<b>1.918.197,30</b>	<b>1.918.197,30</b>	<b>190.374,24</b>	<b>402.101,30</b>	<b>1.516.096,00</b>
8	82	INVERSIONS FINANCERES PERMANENTS	90.000,00	0,00	90.000,00	0,00	0,00	0,00	0,00	
<b>TOTAL CAPÍTOL.</b>			<b>90.000,00</b>	<b>0,00</b>	<b>90.000,00</b>	<b>0,00</b>	<b>0,00</b>	<b>90.000,00</b>	<b>0,00</b>	<b>0,00</b>
9	92	AMORTITZACIÓ DE PRÉSTECES A LLARG TERM	3.888.794,00	1.221.076,99	5.109.870,99	5.017.527,49	5.017.527,49	5.017.527,49	0,00	
9	93	AMORTITZACIÓ DE PRESTECES A CURT TERMI	0,00	20.432.049,83	20.432.049,83	20.432.049,83	20.432.049,83	20.432.049,83	0,00	
<b>TOTAL CAPÍTOL.</b>			<b>3.888.794,00</b>	<b>21.653.126,82</b>	<b>25.541.920,82</b>	<b>25.449.577,32</b>	<b>25.449.577,32</b>	<b>92.343,50</b>	<b>25.449.577,32</b>	<b>0,00</b>
<b>TOTAL GENERAL.</b>			<b>342.015.142,00</b>	<b>161.305.055,86</b>	<b>503.320.197,86</b>	<b>396.114.500,46</b>	<b>385.421.658,87</b>	<b>117.898.538,99</b>	<b>357.384.070,89</b>	<b>28.037.587,98</b>

### 1.1. LIQUIDACIÓ DEL PRESSUPOST DE DESPESES.



# UNIVERSITAT DE VALÈNCIA

## 1. ESTAT DE LIQUIDACIÓ DEL PRESSUPOST. EXERCICI 2007

### 1.1. LIQUIDACIÓ DEL PRESSUPOST DE DESPESES.

#### 1.1.2. CLASSIFICACIÓ FUNCIONAL PER PROGRAMES.

321

SERVEIS COMPLEMENTARIS D'ENSENYAMENT

CAP.	ART.	DENOMINACIÓ	CRÈDITS PRESSUPOSTARIS			DESPESES COMPROM.	OBLIG. RECONEG. NETES	ROMANENTS DE CRÈDIT	PAGAMENTS	OBLIG. PDTS. PAG. A 31/12
			INICIALS	MODIFICAC.	DEFINITIU.					
1	11	SOUS I SALARIS	325.390,00	0,00	325.390,00	303.836,24	303.836,24		303.836,24	0,00
1	12	QUOTES SOCIALS A CARREC DE L'EMPLEADO	89.748,00	0,00	89.748,00	81.644,73	81.644,73		61.040,77	20.603,96
<b>TOTAL CAPÍTOL.</b>			<b>415.138,00</b>	<b>0,00</b>	<b>415.138,00</b>	<b>385.480,97</b>	<b>385.480,97</b>	<b>29.657,03</b>	<b>364.877,01</b>	<b>20.603,96</b>
2	21	TRIBUTS	0,00	0,00	0,00	588,23	588,23		588,23	0,00
2	22	TREBALLS, SUBMNISTRAMENS I SERVEIS EXT	2.148.847,00	397.765,94	2.546.612,94	2.274.988,20	2.274.988,20		1.962.533,44	312.454,76
2	23	INDEMNITZACIONS PER RAO DEL SERVEI I GR	13.643,00	0,00	13.643,00	12.532,09	12.532,09		12.134,67	397,42
<b>TOTAL CAPÍTOL.</b>			<b>2.162.490,00</b>	<b>397.765,94</b>	<b>2.560.255,94</b>	<b>2.288.108,52</b>	<b>2.288.108,52</b>	<b>272.147,42</b>	<b>1.975.256,34</b>	<b>312.852,18</b>
4	47	TRANSF.CORR. A FAMÍLIES I INSTIT. NO LUCR	126.986,00	4.241,93	131.227,93	117.745,67	117.745,67		117.745,67	0,00
<b>TOTAL CAPÍTOL.</b>			<b>126.986,00</b>	<b>4.241,93</b>	<b>131.227,93</b>	<b>117.745,67</b>	<b>117.745,67</b>	<b>13.482,26</b>	<b>117.745,67</b>	<b>0,00</b>
6	64	MOBILIARI I EFECTES	86.417,00	62.064,31	148.481,31	38.812,72	38.812,72		35.452,17	3.360,55
6	65	EQUIPS PER A PROCESSOS INFORMACIÓ	17.017,00	0,00	17.017,00	7.231,34	7.231,34		1.218,86	6.012,48
<b>TOTAL CAPÍTOL.</b>			<b>103.434,00</b>	<b>62.064,31</b>	<b>165.498,31</b>	<b>46.044,06</b>	<b>46.044,06</b>	<b>119.454,25</b>	<b>36.671,03</b>	<b>9.373,03</b>
<b>TOTAL PROGRAMA.</b>			<b>2.808.048,00</b>	<b>464.072,18</b>	<b>3.272.120,18</b>	<b>2.837.379,22</b>	<b>2.837.379,22</b>	<b>434.740,96</b>	<b>2.494.550,05</b>	<b>342.829,17</b>

1.1. LIQUIDACIÓ DEL PRESSUPOST DE DESPESES.

# UNIVERSITAT DE VALÈNCIA

## 1. ESTAT DE LIQUIDACIÓ DEL PRESSUPOST. EXERCICI 2007

### 1.1. LIQUIDACIÓ DEL PRESSUPOST DE DESPESES.

#### 1.1.2. CLASSIFICACIÓ FUNCIONAL PER PROGRAMES.

422

ENSENYAMENT UNIVERSITARI

CAP.	ART.	DENOMINACIÓ	CRÈDITS PRESSUPOSTARIS			DESPESES COMPROM.	OBLIG. RECONEG. NETES	ROMANENTS DE CRÈDIT	PAGAMENTS	OBLIG. PDTS. PAG. A 31/12
			INICIALS	MODIFICAC.	DEFINITIU.					
1	11	SOUS I SALARIS	161.480.570,00	1.698.896,38	163.179.466,38	160.867.572,19	160.867.572,19		160.850.038,52	17.533,67
1	12	QUOTES SOCIALS A CARREC DE L'EMPLEADO	13.643.445,00	175.000,00	13.818.445,00	13.783.784,05	13.783.784,05		10.296.695,68	3.487.088,37
1	13	ALTRES DESPESES SOCIALS	724.863,00	1.226.205,45	1.951.068,45	335.182,37	335.182,37		335.182,37	0,00
1	14	PRESTACIONS SOCIALS A CARREC DE L'EMP	490,00	0,00	490,00	473,64	473,64		473,64	0,00
<b>TOTAL CAPÍTOL.</b>			<b>175.849.368,00</b>	<b>3.100.101,83</b>	<b>178.949.469,83</b>	<b>174.987.012,25</b>	<b>174.987.012,25</b>	<b>3.962.457,58</b>	<b>171.482.390,21</b>	<b>3.504.622,04</b>
2	21	TRIBUTS	0,00	0,00	0,00	79.796,22	79.796,22		60.567,80	19.228,42
2	22	TREBALLS, SUBMINISTRAMENS I SERVEIS EXT	36.953.828,00	13.310.867,83	50.264.695,83	41.401.326,85	40.560.471,17		36.330.779,26	4.229.691,91
2	23	INDEMNITZACIONS PER RAO DEL SERVEI I GR	797.547,00	813.676,63	1.611.223,63	4.656.833,73	4.609.954,73		4.334.244,64	275.710,09
<b>TOTAL CAPÍTOL.</b>			<b>37.751.375,00</b>	<b>14.124.544,46</b>	<b>51.875.919,46</b>	<b>46.137.956,80</b>	<b>45.250.222,12</b>	<b>6.625.697,34</b>	<b>40.725.591,70</b>	<b>4.524.630,42</b>
3	31	DESPESES FINANCERES D'EMPRESTITS	7.303.624,00	0,00	7.303.624,00	7.303.623,66	7.303.623,66		7.303.623,66	0,00
3	32	DESPESES FINANCERES DE PRÉSTECES	2.900.333,00	907.749,02	3.808.082,02	3.809.826,79	3.809.826,79		3.798.113,94	11.712,85
3	34	INTERESSOS DE DEMORA I ALTRES DESPESES	59.100,00	88.000,00	147.100,00	104.163,92	104.163,92		104.163,92	0,00
<b>TOTAL CAPÍTOL.</b>			<b>10.263.057,00</b>	<b>995.749,02</b>	<b>11.258.806,02</b>	<b>11.217.614,37</b>	<b>11.217.614,37</b>	<b>41.191,65</b>	<b>11.205.901,52</b>	<b>11.712,85</b>
4	47	TRANSF.CORR. A FAMÍLIES I INSTIT. NO LUCR	6.177.949,00	6.917.471,90	13.095.420,90	9.387.154,90	9.246.395,20		8.097.287,77	1.149.107,43
4	48	TRANSF. CORR.A L'EXTERIOR	0,00	0,00	0,00	34.897,79	34.897,79		34.897,79	0,00
<b>TOTAL CAPÍTOL.</b>			<b>6.177.949,00</b>	<b>6.917.471,90</b>	<b>13.095.420,90</b>	<b>9.422.052,69</b>	<b>9.281.292,99</b>	<b>3.814.127,91</b>	<b>8.132.185,56</b>	<b>1.149.107,43</b>
6	61	TERRENYS I BÉNS NATURALS	0,00	0,00	0,00	77.643,39	77.643,39		77.643,39	0,00
6	62	EDIFICIS I ALTRES CONSTRUCCIONS	348.700,00	0,00	348.700,00	811.294,61	692.341,46		692.341,46	0,00
6	63	INSTAL·LACIONS	0,00	71.378,62	71.378,62	709.180,70	510.336,66		455.937,56	54.399,10
6	64	MOBILIARI I EFECTES	5.964.853,00	1.867.623,10	7.832.476,10	5.035.468,19	3.237.822,33		2.589.489,04	648.333,29
6	65	EQUIPS PER A PROCESSOS INFORMACIÓ	3.857.777,00	-272.178,48	3.585.598,52	4.699.923,28	4.218.121,13		3.638.591,99	579.529,14
6	66	BÉNS DESTINATS A L'ÚS PÚBLIC	37.229.860,00	24.004.019,50	61.233.879,50	40.918.893,35	35.981.843,94		28.520.304,64	7.461.539,30
6	67	ALTRE IMMOB. MATERIAL I IMMAT.	712.240,00	474.560,19	1.186.800,19	1.367.368,31	1.326.515,86		1.306.898,86	19.617,00
<b>TOTAL CAPÍTOL.</b>			<b>48.113.430,00</b>	<b>26.145.402,93</b>	<b>74.258.832,93</b>	<b>53.619.771,83</b>	<b>46.044.624,77</b>	<b>28.214.208,16</b>	<b>37.281.206,94</b>	<b>8.763.417,83</b>
7	74	TRANSF. CAP. A ENS TERRITORIALS	0,00	20.592,13	20.592,13	20.592,13	20.592,13		20.592,13	0,00

### 1.1. LIQUIDACIÓ DEL PRESSUPOST DE DESPESES.

# UNIVERSITAT DE VALÈNCIA

## 1. ESTAT DE LIQUIDACIÓ DEL PRESSUPOST. EXERCICI 2007

### 1.1. LIQUIDACIÓ DEL PRESSUPOST DE DESPESES.

#### 1.1.2. CLASSIFICACIÓ FUNCIONAL PER PROGRAMES.

422 ENSENYAMENT UNIVERSITARI

CAP.	ART.	DENOMINACIÓ	CRÈDITS PRESSUPOSTARIS			DESPESES COMPROM.	OBLIG. RECONEG. NETES	ROMANENTS DE CRÈDIT	PAGAMENTS	OBLIG. PDTS. PAG. A 31/12
			INICIALS	MODIFICAC.	DEFINITIU.					
7	77	TRANSF. CAP. A FAMÍLIES I INSTIT. NO LUCR.	0,00	1.495.000,00	1.495.000,00	1.495.000,00	1.495.000,00		0,00	1.495.000,00
<b>TOTAL CAPÍTOL.</b>			<b>0,00</b>	<b>1.515.592,13</b>	<b>1.515.592,13</b>	<b>1.515.592,13</b>	<b>1.515.592,13</b>	<b>0,00</b>	<b>20.592,13</b>	<b>1.495.000,00</b>
8	82	INVERSIONS FINANCERES PERMANENTS	90.000,00	0,00	90.000,00	0,00	0,00		0,00	0,00
<b>TOTAL CAPÍTOL.</b>			<b>90.000,00</b>	<b>0,00</b>	<b>90.000,00</b>	<b>0,00</b>	<b>0,00</b>	<b>90.000,00</b>	<b>0,00</b>	<b>0,00</b>
9	92	AMORTITZACIÓ DE PRÉSTECES A LLARG TERM	3.176.472,00	0,00	3.176.472,00	3.176.471,80	3.176.471,80		3.176.471,80	0,00
9	93	AMORTITZACIÓ DE PRESTECES A CURT TERMI	0,00	20.432.049,83	20.432.049,83	20.432.049,83	20.432.049,83		20.432.049,83	0,00
<b>TOTAL CAPÍTOL.</b>			<b>3.176.472,00</b>	<b>20.432.049,83</b>	<b>23.608.521,83</b>	<b>23.608.521,63</b>	<b>23.608.521,63</b>	<b>0,20</b>	<b>23.608.521,63</b>	<b>0,00</b>
<b>TOTAL PROGRAMA.</b>			<b>281.421.651,00</b>	<b>73.230.912,10</b>	<b>354.652.563,10</b>	<b>320.508.521,70</b>	<b>311.904.880,26</b>	<b>42.747.682,84</b>	<b>292.456.389,69</b>	<b>19.448.490,57</b>

1.1. LIQUIDACIÓ DEL PRESSUPOST DE DESPESES.

# UNIVERSITAT DE VALÈNCIA

## 1. ESTAT DE LIQUIDACIÓ DEL PRESSUPOST. EXERCICI 2007

### 1.1. LIQUIDACIÓ DEL PRESSUPOST DE DESPESES.

#### 1.1.2. CLASSIFICACIÓ FUNCIONAL PER PROGRAMES.

541

INVESTIGACIO CIENTIFICA, TECNICA I APLICADA

CAP.	ART.	DENOMINACIÓ	CRÈDITS PRESSUPOSTARIS			DESPESES COMPROM.	OBLIG. RECONEG. NETES	ROMANENTS DE CRÈDIT	PAGAMENTS	OBLIG. PDTS. PAG. A 31/12
			INICIALS	MODIFICAC.	DEFINITIU.					
1	11	SOUS I SALARIS	6.065.770,00	0,00	6.065.770,00	6.027.438,94	6.027.438,94		6.023.892,22	3.546,72
1	12	QUOTES SOCIALS A CARREC DE L'EMPLEADO	1.616.126,00	46.000,00	1.662.126,00	1.653.091,73	1.653.091,73		1.231.305,59	421.786,14
<b>TOTAL CAPÍTOL.</b>			<b>7.681.896,00</b>	<b>46.000,00</b>	<b>7.727.896,00</b>	<b>7.680.530,67</b>	<b>7.680.530,67</b>	<b>47.365,33</b>	<b>7.255.197,81</b>	<b>425.332,86</b>
2	21	TRIBUTS	0,00	0,00	0,00	278,00	278,00		278,00	0,00
2	22	TREBALLS, SUBMINISTRAMENS I SERVEIS EXT	2.982.731,00	1.440.961,99	4.423.692,99	3.687.496,16	3.623.308,65		3.106.089,61	517.219,04
2	23	INDEMNITZACIONS PER RAO DEL SERVEI I GR	31.141,00	0,00	31.141,00	104.442,90	104.442,90		101.865,77	2.577,13
<b>TOTAL CAPÍTOL.</b>			<b>3.013.872,00</b>	<b>1.440.961,99</b>	<b>4.454.833,99</b>	<b>3.792.217,06</b>	<b>3.728.029,55</b>	<b>726.804,44</b>	<b>3.208.233,38</b>	<b>519.796,17</b>
4	47	TRANSF.CORR. A FAMÍLIES I INSTIT. NO LUCR	24.000,00	111.995,60	135.995,60	18.000,00	18.000,00		18.000,00	0,00
<b>TOTAL CAPÍTOL.</b>			<b>24.000,00</b>	<b>111.995,60</b>	<b>135.995,60</b>	<b>18.000,00</b>	<b>18.000,00</b>	<b>117.995,60</b>	<b>18.000,00</b>	<b>0,00</b>
6	63	INSTAL·LACIONS	0,00	289,72	289,72	28.014,88	28.014,88		28.014,88	0,00
6	64	MOBILIARI I EFECTES	218.562,00	50.822,35	269.384,35	56.475,60	56.475,60		56.060,30	415,30
6	65	EQUIPS PER A PROCESSOS INFORMACIÓ	30.582,00	0,00	30.582,00	33.397,77	33.397,77		32.532,12	865,65
6	67	ALTRE IMMOB. MATERIAL I IMMAT.	50.000,00	17.715,95	67.715,95	86.110,77	82.009,21		67.547,63	14.461,58
6	68	INVESTIGACIÓ ESTUDIS I PROJECTES CURS	45.756.601,00	84.128.229,57	129.884.830,57	58.586.221,52	56.565.310,44		49.330.324,46	7.234.985,98
<b>TOTAL CAPÍTOL.</b>			<b>46.055.745,00</b>	<b>84.197.057,59</b>	<b>130.252.802,59</b>	<b>58.790.220,54</b>	<b>56.765.207,90</b>	<b>73.487.594,69</b>	<b>49.514.479,39</b>	<b>7.250.728,51</b>
7	72	TRANSF. CAP. A ORGANISMES AUTÒNOMS	0,00	52.322,56	52.322,56	39.927,00	39.927,00		33.927,00	6.000,00
7	74	TRANSF. CAP. A ENS TERRITORIALS	0,00	67.836,00	67.836,00	67.836,00	67.836,00		67.836,00	0,00
7	75	TRANSF.CAPITAL A EMPRESSES PUBLIQ.I ALTR	0,00	26.742,94	26.742,94	26.742,94	26.742,94		26.742,94	0,00
7	76	TRANSF.CAPITAL A EMPRESSES PRIVADES	0,00	64.358,20	64.358,20	26.726,50	26.726,50		23.486,50	3.240,00
7	77	TRANSF. CAP. A FAMÍLIES I INSTIT. NO LUCR.	0,00	280.746,35	280.746,35	166.856,03	166.856,03		155.000,03	11.856,00
7	78	TRANSF.CAP. A L'EXTERIOR	0,00	100.973,36	100.973,36	74.516,70	74.516,70		74.516,70	0,00
<b>TOTAL CAPÍTOL.</b>			<b>0,00</b>	<b>592.979,41</b>	<b>592.979,41</b>	<b>402.605,17</b>	<b>402.605,17</b>	<b>190.374,24</b>	<b>381.509,17</b>	<b>21.096,00</b>
9	92	AMORTITZACIÓ DE PRÉSTECES A LLARG TERM	712.322,00	1.221.076,99	1.933.398,99	1.841.055,69	1.841.055,69		1.841.055,69	0,00
<b>TOTAL CAPÍTOL.</b>			<b>712.322,00</b>	<b>1.221.076,99</b>	<b>1.933.398,99</b>	<b>1.841.055,69</b>	<b>1.841.055,69</b>	<b>92.343,30</b>	<b>1.841.055,69</b>	<b>0,00</b>

### 1.1. LIQUIDACIÓ DEL PRESSUPOST DE DESPESES.

# UNIVERSITAT DE VALÈNCIA

## 1. ESTAT DE LIQUIDACIÓ DEL PRESSUPOST. EXERCICI 2007

### 1.1. LIQUIDACIÓ DEL PRESSUPOST DE DESPESES.

#### 1.1.2. CLASSIFICACIÓ FUNCIONAL PER PROGRAMES.

#### 541 INVESTIGACIO CIENTIFICA, TECNICA I APLICADA

CAP.	ART.	DENOMINACIÓ	CRÈDITS PRESSUPOSTARIS			DESPESES COMPROM.	OBLIG. RECONEG. NETES	ROMANENTS DE CRÈDIT	PAGAMENTS	OBLIG. PDTS. PAG. A 31/12
			INICIALS	MODIFICAC.	DEFINITIU.					
		TOTAL PROGRAMA.	57.487.835,00	87.610.071,58	145.097.906,58	72.524.629,13	70.435.428,98	74.662.477,60	62.218.475,44	8.216.953,54

# UNIVERSITAT DE VALÈNCIA

## 1. ESTAT DE LIQUIDACIÓ DEL PRESSUPOST. EXERCICI 2007

### 1.1. LIQUIDACIÓ DEL PRESSUPOST DE DESPESES.

#### 1.1.2. CLASSIFICACIÓ FUNCIONAL PER PROGRAMES.

#### 600 CONSELL SOCIAL

CAP.	ART.	DENOMINACIÓ	CRÈDITS PRESSUPOSTARIS			DESPESES COMPROM.	OBLIG. RECONEG. NETES	ROMANENTS DE CRÈDIT	PAGAMENTS	OBLIG. PDTS. PAG. A 31/12
			INICIALS	MODIFICAC.	DEFINITIU.					
1	11	SOUS I SALARIS	168.847,00	0,00	168.847,00	138.966,01	138.966,01		138.966,01	0,00
1	12	QUOTES SOCIALS A CARREC DE L'EMPLEADO	44.761,00	0,00	44.761,00	29.722,03	29.722,03		23.218,99	6.503,04
<b>TOTAL CAPÍTOL.</b>			<b>213.608,00</b>	<b>0,00</b>	<b>213.608,00</b>	<b>168.688,04</b>	<b>168.688,04</b>	<b>44.919,96</b>	<b>162.185,00</b>	<b>6.503,04</b>
2	22	TREBALLS, SUBMNISTRAMENS I SERVEIS EXT	60.101,00	0,00	60.101,00	23.037,73	23.037,73		16.240,87	6.796,86
2	23	INDEMNITZACIONS PER RAO DEL SERVEI I GR	11.879,00	0,00	11.879,00	48.294,03	48.294,03		32.279,23	16.014,80
<b>TOTAL CAPÍTOL.</b>			<b>71.980,00</b>	<b>0,00</b>	<b>71.980,00</b>	<b>71.331,76</b>	<b>71.331,76</b>	<b>648,24</b>	<b>48.520,10</b>	<b>22.811,66</b>
6	64	MOBILIARI I EFECTES	6.010,00	0,00	6.010,00	0,00	0,00		0,00	0,00
6	65	EQUIPS PER A PROCESSOS INFORMACIÓ	6.010,00	0,00	6.010,00	3.950,61	3.950,61		3.950,61	0,00
<b>TOTAL CAPÍTOL.</b>			<b>12.020,00</b>	<b>0,00</b>	<b>12.020,00</b>	<b>3.950,61</b>	<b>3.950,61</b>	<b>8.069,39</b>	<b>3.950,61</b>	<b>0,00</b>
<b>TOTAL PROGRAMA.</b>			<b>297.608,00</b>	<b>0,00</b>	<b>297.608,00</b>	<b>243.970,41</b>	<b>243.970,41</b>	<b>53.637,59</b>	<b>214.655,71</b>	<b>29.314,70</b>

### 1.1. LIQUIDACIÓ DEL PRESSUPOST DE DESPESES.

# UNIVERSITAT DE VALÈNCIA

## 1. ESTAT DE LIQUIDACIÓ DEL PRESSUPOST. EXERCICI 2007

### 1.1. LIQUIDACIÓ DEL PRESSUPOST DE DESPESES.

#### 1.1.2. CLASSIFICACIÓ FUNCIONAL PER PROGRAMES.

CAP.	ART.	EXPLICACIÓ	CRÈDITS PRESSUPOSTARIS			DESPESES COMPROM.	OBLIG. RECONEG. NETES	ROMANENTS DE CRÈDIT	PAGAMENTS	OBLIG. PDTS. PAG. A 31/12
			INICIALS	MODIFICAC.	DEFINITIU.					
TOTAL GENERAL.			342.015.142,00	161.305.055,86	503.320.197,86	396.114.500,46	385.421.658,87	117.898.538,99	357.384.070,89	28.037.587,98

# UNIVERSITAT DE VALÈNCIA

## 1.2. LIQUIDACIÓ DEL PRESSUPOST D'INGRESSOS.

### 1.2.1. RESUM PER ARTICLES.

CAP	ART	DESCRIPCIÓ	MODIFICACIÓ DE PREVISIONS			DRETS RECONEGUTS NETS	RECAUD. NETA	PDT A 31/12
			PREVISIONS INICIALS	MODIFICACIONS	PREVISIONS DEFINITIVES			
3	30	Lliurament de béns	631.000,00	364,93	631.364,93	591.192,00	582.619,27	8.572,73
3	31	Prestacions de serveis	20.487.354,00	7.859.503,69	28.346.857,69	23.818.304,02	17.565.308,50	6.252.995,52
3	34	Taxes acadèmiques	31.227.743,00	1.605.010,38	32.832.753,38	34.030.112,93	33.093.558,47	936.554,46
3	39	Altres ingressos	172.000,00	342.801,47	514.801,47	2.167.386,05	1.701.568,98	465.817,07
<b>TOTAL CAPÍTOL 3</b>			<b>52.518.097,00</b>	<b>9.807.680,47</b>	<b>62.325.777,47</b>	<b>60.606.995,00</b>	<b>52.943.055,22</b>	<b>7.663.939,78</b>
4	40	Transf. corrents de l'Estat	0,00	3.234.525,08	3.234.525,08	3.211.238,54	3.170.139,54	41.099,00
4	44	Transf. corr. d'ens territorials	262.895.970,00	5.526.034,48	268.422.004,48	260.490.901,25	142.335.507,32	118.155.393,93
4	45	Transf. corr. d'altres ens públics	0,00	1.400.000,00	1.400.000,00	0,00	0,00	0,00
4	47	Transf. corr. d'empreses privades	0,00	0,00	0,00	0,00	0,00	0,00
4	48	Transf. corrents d'instituc. sense finalitat lucre	0,00	428.151,30	428.151,30	1.793.377,69	1.793.377,69	0,00
4	49	Transf. corrents de l'exterior	0,00	1.140.050,00	1.140.050,00	1.140.050,00	1.140.050,00	0,00
<b>TOTAL CAPÍTOL 4</b>			<b>262.895.970,00</b>	<b>11.728.760,86</b>	<b>274.624.730,86</b>	<b>266.635.567,48</b>	<b>148.439.074,55</b>	<b>118.196.492,93</b>
5	50	Interessos	540.000,00	0,00	540.000,00	1.294.272,69	1.248.434,78	45.837,91
5	52	Altres rendes	220.000,00	4.321,01	224.321,01	160.068,36	125.664,28	34.404,08
<b>TOTAL CAPÍTOL 5</b>			<b>760.000,00</b>	<b>4.321,01</b>	<b>764.321,01</b>	<b>1.454.341,05</b>	<b>1.374.099,06</b>	<b>80.241,99</b>
6	61	D'altres inversions reals	0,00	0,00	0,00	375.487,86	375.487,86	0,00
6	66	D'altre immobilitzat material	0,00	250,00	250,00	2.771,41	2.771,41	0,00
<b>TOTAL CAPÍTOL 6</b>			<b>0,00</b>	<b>250,00</b>	<b>250,00</b>	<b>378.259,27</b>	<b>378.259,27</b>	<b>0,00</b>
7	70	Subv. cap. de l'administració de l'estat	17.604.691,00	4.860.320,58	22.465.011,58	18.294.157,86	12.026.790,73	6.267.367,13
7	74	De la administració de la GV	8.236.384,00	22.371.266,20	30.607.650,20	35.567.988,92	32.250.525,70	3.317.463,22
7	75	D'altres CC. AA.	0,00	22.054,63	22.054,63	25.792,13	3.737,50	22.054,63
7	76	De Corporacions Locals	0,00	0,00	0,00	53.000,00	3.000,00	50.000,00
7	77	De empreses privades	0,00	0,00	0,00	4.000,00	4.000,00	0,00
7	78	D'institucions sense finalitat lucre	0,00	474.516,01	474.516,01	633.123,24	278.578,67	354.544,57
7	79	De l'exterior	0,00	2.188.249,79	2.188.249,79	4.025.072,96	2.331.387,93	1.693.685,03
<b>TOTAL CAPÍTOL 7</b>			<b>25.841.075,00</b>	<b>29.916.407,21</b>	<b>55.757.482,21</b>	<b>58.603.135,11</b>	<b>46.898.020,53</b>	<b>11.705.114,58</b>
8	85	Romanents de tresoreria	0,00	97.185.051,50	97.185.051,50	0,00	0,00	0,00



---

**UNIVERSITAT DE VALÈNCIA****1.2. LIQUIDACIÓ DEL PRESSUPOST D'INGRESSOS.****1.2.1.RESUM PER ARTICLES.**

CAP	ART	DESCRIPCIÓ	MODIFICACIÓ DE PREVISIONS			DRETS RECONEGUTS NETS	RECAUD. NETA	PDT A 31/12
			PREVISIONS INICIALS	MODIFICACIONS	PREVISIONS DEFINITIVES			
<b>TOTAL CAPÍTOL 8</b>			<b>0,00</b>	<b>97.185.051,50</b>	<b>97.185.051,50</b>	<b>0,00</b>	<b>0,00</b>	<b>0,00</b>
9	91	Préstecs d'ens del sector públic	0,00	11.825.513,62	11.825.513,62	11.875.054,37	11.357.943,87	517.110,50
9	92	Préstecs d'ens del sector privat	0,00	837.071,19	837.071,19	19.683.111,67	19.683.111,67	0,00
<b>TOTAL CAPÍTOL 9</b>			<b>0,00</b>	<b>12.662.584,81</b>	<b>12.662.584,81</b>	<b>31.558.166,04</b>	<b>31.041.055,54</b>	<b>517.110,50</b>
<b>TOTAL GENERAL</b>			<b>342.015.142,00</b>	<b>161.305.055,86</b>	<b>503.320.197,86</b>	<b>419.236.463,95</b>	<b>281.073.564,17</b>	<b>138.162.899,78</b>

# **UNIVERSITAT DE VALÈNCIA**

## **1.2. LIQUIDACIÓ DEL PRESSUPOST D'INGRESSOS.**

### **1.2.2. RESUM GENERAL PER CAPÍTOLS.**

CAPÍTOL	DESCRIPCIÓ	MODIFICACIÓ DE PREVISIONS			DRETS RECONEGUTS NETS	RECAUD. NETA	PDT A 31/12
		PREVISIONS INICIALS	MODIFICACIONS	PREVISIONS DEFINITIVES			
3	Taxes i altres ingressos	52.518.097,00	9.807.680,47	62.325.777,47	60.606.995,00	52.943.055,22	7.663.939,78
4	Transferències corrents	262.895.970,00	11.728.760,86	274.624.730,86	266.635.567,48	148.439.074,55	118.196.492,93
5	Ingressos patrimonials	760.000,00	4.321,01	764.321,01	1.454.341,05	1.374.099,06	80.241,99
6	Alienació d'inversions	0,00	250,00	250,00	378.259,27	378.259,27	0,00
7	Transferències de capital	25.841.075,00	29.916.407,21	55.757.482,21	58.603.135,11	46.898.020,53	11.705.114,58
8	Actius financers	0,00	97.185.051,50	97.185.051,50	0,00	0,00	0,00
9	Passius financers	0,00	12.662.584,81	12.662.584,81	31.558.166,04	31.041.055,54	517.110,50
<b>TOTAL GENERAL</b>		<b>342.015.142,00</b>	<b>161.305.055,86</b>	<b>503.320.197,86</b>	<b>419.236.463,95</b>	<b>281.073.564,17</b>	<b>138.162.899,78</b>

## 1.3. RESULTAT PRESSUPOSTARI

CONCEPTES	DRETS RECONEGUTS NETS	OBLIGACIONS RECONEGUDES	IMPORTS
1. (+) Operacions no Financeres	387.678.297,91	359.972.081,55	27.706.216,36
2. (+) Operacions amb Actius Financers	0,00	0,00	0,00
3. (+) Operacions Comercials	0,00	0,00	0,00
I. RESULTAT PRESSUPOSTARI (1+2+3)	387.678.297,91	359.972.081,55	27.706.216,36
II. VARIACIÓ NETA DE PASSIUS FINANCERS	31.558.166,04	25.449.577,32	6.108.588,72
III. SALDO PRESSUPOSTARI DE L'EXERCICI (I+II)			33.814.805,08
4.- (+) Crèdits gastats finançats amb remanents de tresoreria			0,00
5. (-) Desviacions de financiació positives per recursos de l'exercici en despeses amb finançament afectat			30.695.914,47
6. (+) Desviacions de financiació negatives en despeses amb finançament afectat			19.786.445,07
IV. SUPERÀVIT DE FINANÇAMENT DE L'EXERCICI 2007			22.905.335,68



## **2. BALANÇ**



**B A L A N Ç**

**A 31-12-2007**

Imports en euros

Núm. comptes	ACTIU	EXERC. 2007	EXERC. 2006	Núm. comptes	PASSIU	EXERC. 2007	EXERC. 2006
<b>IMMOBILITZAT</b>		<b>705.103.446,58</b>	<b>673.193.009,17</b>	<b>FONS PROPIS</b>		<b>383.304.626,50</b>	<b>322.032.648,19</b>
	<b>Immobilitzacions immaterials</b>	<b>12.117.268,78</b>	<b>11.668.511,07</b>		<b>Patrimoni</b>	<b>325.662.396,38</b>	<b>287.729.475,32</b>
215	Aplicacions informàtiques	6.382.116,92	5.115.957,32	100	Patrimoni	297.986.457,10	263.683.284,23
216	Propietat intel·lectual	1.673,22	1.673,22	103	Patrimoni rebut en cessió	28.063.322,99	24.046.191,09
217	Drets sobre béns en règim d'arrendament financer	11.247.316,66	11.234.108,74	(108)	Patrimoni lliurat en cessió	-387.383,71	0,00
(281)	Amortitzacions	-5.513.838,02	-4.683.228,21	129	<b>Resultats de l'exercici</b>	<b>57.642.230,12</b>	<b>34.303.172,87</b>
	<b>Immobilitzacions materials</b>	<b>499.626.976,85</b>	<b>464.613.337,49</b>		<b>INGRESSOS DIFERITS PER COMPROMISOS DE FINANÇAMENT</b>	<b>192.891.679,20</b>	<b>196.068.151,00</b>
220,221	Terrenys i construccions	521.410.936,87	479.813.172,71		<b>Ingressos diferits derivats de compromisos de finançament</b>	<b>192.891.679,20</b>	<b>196.068.151,00</b>
222,223	Instal·lacions tècniques	9.215.682,16	6.960.593,81	13			
224,226	Utilatge i mobiliari	58.749.315,01	56.178.003,09				
227 a 229	Altres immobilitzats	152.654.849,51	148.021.185,95		<b>PROVISIONS PER A RISCOS I DESPESES</b>	<b>3.837.242,18</b>	<b>3.744.916,11</b>
(282)	Amortitzacions	-242.403.806,70	-226.359.618,07	14	Provisions per a riscos i despeses	3.837.242,18	3.744.916,11
	<b>Inversions financeres permanents</b>	<b>193.359.200,95</b>	<b>196.911.160,61</b>		<b>CREDITORS A LLARG TERMINI</b>	<b>227.235.552,12</b>	<b>220.924.024,49</b>
250,251	Cartera de valors a llarg termini	467.521,75	467.521,75		<b>Emissions d'obligacions i altres valors negociables</b>	<b>123.956.876,18</b>	<b>123.956.876,18</b>
254	Compromisos de finançament de reemborsament de préstecs i bons	192.891.679,20	196.068.151,00	150	Altres deutes a llarg termini	103.278.675,94	96.967.148,31
253	Altres inversions i crèdits a llarg termini	0,00	375.487,86		Deutes amb entitats de crèdit	102.530.209,55	95.672.682,67
	<b>DESPESES QUE CAL DISTRIBUIR EN DIVERSOS EXERCICIS</b>	<b>2.451.812,71</b>	<b>2.779.516,88</b>	170	Altres deutes	748.466,39	1.294.465,64
27	Despeses que cal distribuir en diversos exercicis	2.451.812,71	2.779.516,88	173			
<b>ACTIU CIRCULANT</b>		<b>186.054.004,97</b>	<b>155.062.490,51</b>	<b>CREDITORS A CURT TERMINI</b>		<b>86.340.164,26</b>	<b>88.265.276,77</b>
	<b>Deutors</b>	<b>183.060.333,41</b>	<b>153.722.046,75</b>		<b>Deutes amb entitats de crèdit</b>	<b>28.370.761,72</b>	<b>29.119.699,88</b>
43	Deutors pressupostaris	175.434.363,55	147.313.436,35	520	Préstecs i altres deutes	28.370.761,72	29.119.699,88
44	Deutors no pressupostaris	8.493.748,55	8.360.997,97		<b>Creditors</b>	<b>43.200.891,68</b>	<b>45.286.529,18</b>
470,472,474	Administracions públiques	224.464,17	211.668,96	40	Creditors pressupostaris	28.216.180,08	31.316.950,10
555	Altres deutors	11.062,25	11.058,96	41	Creditors no pressupostaris	3.787.902,01	3.332.168,54
(490)	Provisions	-1.103.305,11	-2.175.115,49	475 a 478	Administracions públiques	6.725.718,91	6.260.628,24
	<b>Inversions financeres temporals</b>	<b>14.567,05</b>	<b>14.567,05</b>	554,523,259	Altres creditors	4.430.060,37	4.334.295,93
565,566	Fiances i dipòsits constituïts a curt termini	14.567,05	14.567,05	560	Fiances i dipòsits rebuts a curt termini	41.030,31	42.486,37
57	<b>Tresoreria</b>	<b>2.979.104,51</b>	<b>1.325.876,71</b>	485	<b>Ajusts per periodificació</b>	<b>14.768.510,86</b>	<b>13.859.047,71</b>
<b>TOTAL ACTIU</b>		<b>893.609.264,26</b>	<b>831.035.016,56</b>	<b>TOTAL PASSIU</b>		<b>893.609.264,26</b>	<b>831.035.016,56</b>





### **3. COMPTE DEL RESULTAT ECONOMICOPATRIMONIAL**



**COMPTE DEL RESULTAT ECONOMICOPATRIMONIAL**  
**EXERCICI 2007**

Imports en euros

Núm. comptes	DEURE	EXERC. 2007	EXERC. 2006	Núm. comptes	HAYER	EXERC. 2007	EXERC. 2006
<b>DESPESES DE GESTIÓ ORDINÀRIA</b>		<b>315.811.307,21</b>	<b>289.885.068,48</b>	<b>INGRESSOS DE GESTIÓ ORDINÀRIA</b>		<b>57.758.518,78</b>	<b>58.509.179,07</b>
640,641	Despeses de personal	208.083.641,05	194.570.978,60	740	Ingressos tributaris	33.349.022,76	32.249.448,46
	Sous, salaris i assimilats	192.200.216,14	180.199.216,43		Taxes per prestació de serveis	33.349.022,76	32.249.448,46
642,644	Càrregues socials	15.883.424,91	14.371.762,17	701	<b>Vendes i prestacions de serveis</b>	<b>24.409.496,02</b>	<b>26.259.730,61</b>
645	Prestacions socials	473,64	464,40		Vendes	591.192,00	679.169,55
68	Dotacions per a amortitzacions d'immobilitzat	20.717.974,85	19.856.686,12	705	Prestacions de serveis	23.818.304,02	25.580.561,06
694	Variació de provisions de tràfic	127.574,00	768.592,42	<b>ALTRES INGRESSOS DE GESTIÓ ORDINÀRIA</b>		<b>4.078.624,57</b>	<b>3.903.752,80</b>
	Altres despeses de gestió	75.347.342,79	63.364.515,97	773	Reintegrants	1.710.782,23	2.085.678,40
62	Serveis exteriors	75.266.680,34	63.316.150,41	775,777	Altres ingressos de gestió	1.073.569,65	1.195.897,25
63	Tributs	80.662,45	48.365,56		Ingressos accessoris i altres de gestió corrent	616.672,18	870.570,02
	Despeses financeres i assimilables	11.534.300,88	11.323.830,97	790,794	Excés de provisions de riscos i despeses	456.897,47	325.327,23
661 a 663	Per deutes	11.173.698,27	11.013.921,07	769	Ingressos financers i assimilats	1.294.272,69	622.177,15
665, 669	Altres despeses financeres	360.602,61	309.909,90				
<b>TRANSFERÈNCIES I SUBVENCIONS</b>		<b>11.335.235,96</b>	<b>6.920.173,95</b>	<b>TRANSFERÈNCIES I SUBVENCIONS</b>		<b>325.399.444,29</b>	<b>269.545.869,21</b>
650	Transferències correntes	9.417.038,66	6.617.707,01	750	Transferències corrents	259.920.560,43	241.355.562,60
655	Transferències de capital	1.918.197,30	302.466,94	751	Subvencions corrents	6.715.007,05	4.597.401,61
				756	Subvencions de capital	58.605.016,37	23.592.905,00
<b>PÈRDUES I DESPESES EXTRAORDINÀRIES</b>		<b>2.447.814,35</b>	<b>3.899.954,45</b>	<b>GUANYS I INGRESSOS EXTRAORDINARIS</b>		<b>158.860,44</b>	<b>3.049.568,67</b>
670, 671	Pèrdues procedents d'immobilitzat	938.624,50	657.284,95	771	Beneficis procedents de l'immobilitzat	141.479,65	2.874.789,37
678	Despeses extraordinàries	590.070,54	2.490.188,88	778	Ingressos extraordinaris	2.771,41	10.566,04
679	Despeses i pèrdues d'altres exercicis	919.119,31	752.480,62	779	Ingressos i beneficis d'altres exercicis	14.609,38	164.213,26
<b>ESTALVI</b>		<b>57.642.230,12</b>	<b>34.303.172,87</b>				
<b>TOTALS</b>		<b>387.236.587,64</b>	<b>335.008.369,75</b>	<b>TOTALS</b>		<b>387.236.587,64</b>	<b>335.008.369,75</b>

<b>ESTALVI</b>	<b>57.642.230,12</b>	<b>34.303.172,87</b>
menys ingressos per transferències de capital per a amortització de préstecs	-23.176.471,80	-1.287.883,08
<b>ESTALVI sense considerar els ingressos per transferències de capital per a amortització de préstecs</b>	<b>34.465.758,32</b>	<b>33.015.289,79</b>



## **4. MEMÒRIA**



## **4.1 PRESENTACIÓ**

Els comptes anuals de l'exercici 2007 de la Universitat de València que es presenten comprenen l'estat de liquidació del pressupost, el balanç, el compte de resultat economicopatrimonial i la memòria. Han estat elaborats a partir dels registres comptables de la Universitat de València, d'acord amb la normativa comptable d'aplicació, a fi de mostrar la imatge fidel de la situació patrimonial, els resultats econòmics obtinguts durant l'exercici i el compliment del seu pressupost.

L'estat de liquidació del pressupost de l'exercici 2007 presenta, amb la separació deguda, la liquidació del pressupost de despeses i la liquidació del pressupost d'ingressos i el resultat pressupostari de l'esmentat exercici.

El balanç presenta la posició del patrimoni de la Universitat de València referida al 31 de desembre de 2007, data de tancament de l'exercici econòmic. S'estructura mitjançant dues masses, actiu i passiu, cada una de les quals es desenvolupa en agrupacions que representen elements patrimonials homogenis. L'actiu recull els béns i drets, així com les despeses diferides. El passiu recull les obligacions i els fons propis.

El compte de resultat economicopatrimonial representa la variació experimentada pels fons propis de la Universitat de València en l'exercici 2007, com a conseqüència de les operacions de naturalesa pressupostària i no pressupostària.

La memòria completa, amplia i comenta la informació continguda en els altres comptes anuals, i incorpora informació rellevant.

## 4.2 ORGANITZACIÓ

La Universitat de València és una institució de dret públic, amb personalitat jurídica i patrimoni propis que en la seua organització i activitat es regeix per la Llei orgànica 6/2001, de 21 de desembre, d'universitats, per la Llei 2/2003, de 28 de gener, de consells socials de les universitats públiques valencianes, pels seus Estatuts, aprovats per Decret 128/2004, de 30 de juliol, del Consell de la Generalitat Valenciana i la normativa de desplegament.

La Universitat, com a servei públic, imparteix els ensenyaments necessaris per a la formació dels estudiants, la preparació per a l'exercici d'activitats professionals o artístiques i l'obtenció, si escau, dels títols acadèmics corresponents, així com per a la formació permanent del seu personal i del professorat de tots els nivells d'ensenyament. La Universitat fomenta la recerca, el desenvolupament científic i tecnològic i és una institució difusora de cultura en el si de la societat.

Per a la consecució de les seues finalitats s'organitza, bàsicament, en departaments, centres (facultats, escoles universitàries i escoles tècniques superiors), instituts universitaris d'investigació, centres singulars, col·legis majors, serveis generals i serveis centrals economicoadministratius.

A 31 de desembre de 2007 hi ha 18 centres, 92 departaments, 16 instituts universitaris d'investigació, dos centres singulars i dos col·legis majors.

Quant als òrgans de govern i representació, a 31 de desembre de 2007 són principalment els que segueixen:

- Òrgans col·legiats:

Consell Social  
Claustre  
Consell de Govern

Junta de centre  
Consell de departament  
Consell d'institut

- Òrgans unipersonals:

Rector/a  
Vicerectors/ores  
Secretari/ària general  
Gerent/a

Degà/ana o director/a de centre  
Director/a de departament  
Director/a d'institut  
Director/a de centre singular  
Director/a de col·legi major  
Director/a de servei general

Com a entitats vinculades a la Universitat cal esmentar el Centre d'Idiomes de la Universitat de València, S.L., i la Fundació socio-sanitària Lluís Alcanyís.

Així mateix, la Universitat, per al desenvolupament de les seues finalitats institucionals, utilitza el suport de dues fundacions: la Fundació General de la Universitat de València i la Fundació Universitat-Empresa (ADEIT), amb les quals manté subscrits sengles convenis marc.



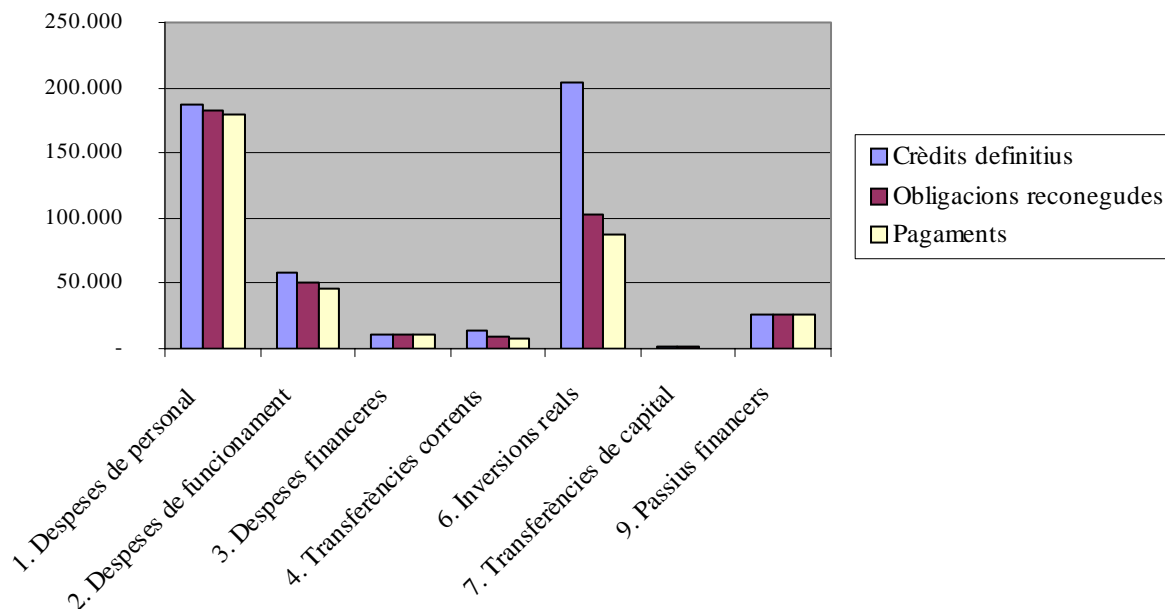
### 4.3 LIQUIDACIÓ DEL PRESSUPOST DE DESPESES.

L'estat d'execució del pressupost de despeses es resumeix per capítols, en milers d'euros, en el quadre següent.

CAPÍTOLS	Crèdits definitius	Obligacions reconegudes	Pagaments	Obligacions pendents de pagament	Grau d'execució	Grau de compliment
1. Despeses de personal	187.306	183.222	179.265	3.957	97,8%	97,8%
2. Despeses de funcionament	58.963	51.337	45.957	5.380	87,1%	89,5%
3. Despeses financeres	11.259	11.218	11.206	12	99,6%	99,9%
4. Transferències corrents	13.363	9.417	8.268	1.149	70,5%	87,8%
6. Inversions reals	204.689	102.860	86.836	16.024	50,3%	84,4%
7. Transferències de capital	2.108	1.918	402	1.516	91,0%	21,0%
<b>Total operacions no financeres</b>	<b>477.688</b>	<b>359.972</b>	<b>331.934</b>	<b>28.038</b>	<b>75,4%</b>	<b>92,2%</b>
9. Passius financers	25.542	25.450	25.450	-	99,6%	100,0%
<b>TOTAL</b>	<b>503.230</b>	<b>385.422</b>	<b>357.384</b>	<b>28.038</b>	<b>76,6%</b>	<b>92,7%</b>

(En milers d'euros)

El grau d'execució del pressupost de despeses, que relaciona les obligacions reconegudes amb els crèdits definitius és del 76,6 %, i el grau de compliment, que relaciona els pagaments amb les obligacions reconegudes, és del 92,7 %.



L'execució del pressupost de despeses per programa, en milers d'euros és la que segueix.

PROGRAMA	Crèdits definitius	Obligacions reconegudes	Pagaments	Obligacions pendents de pagament	Grau d'execució	Grau compliment
Ensenyament universitari	354.653	311.905	292.456	19.449	87,9%	93,8%
Investigació científica, tècnica i aplicada	145.098	70.436	62.218	8.218	48,5%	88,3%
Serveis complementaris d'ensenyament	3.272	2.837	2.495	342	86,7%	87,9%
Consell Social	297	244	215	29	82,2%	88,1%
<b>TOTAL</b>	<b>503.320</b>	<b>385.422</b>	<b>357.384</b>	<b>28.038</b>	<b>76,6%</b>	<b>92,7%</b>

(En milers d'euros)

#### 4.3.1 CAPÍTOL 1. DESPESES DE PERSONAL

Les obligacions reconegudes en l'exercici 2007 per despeses de personal pugen a un total de 183.222 milers d'euros. El grau d'execució d'aquest capítol ha estat del 97,8 % i el de compliment ha estat del 97,8 %.

L'import pendent de pagament a 31 de desembre de 2007 en aquest capítol ha estat de 3.957 milers d'euros, i correspon fonamentalment a les quotes a la Seguretat Social a càrrec de la Universitat de l'últim trimestre de l'any 2007, amb venciment en l'exercici 2008, d'acord amb la resolució de la Tresoreria General de la Seguretat Social, de data 28 de setembre de 1987, d'autorització de pagament diferit.

En el quadre següent es mostra l'evolució de les obligacions reconegudes per despeses de personal des de l'exercici 2004 al 2007. S'hi pot apreciar l'elevat pes específic d'aquest capítol dins la despesa total per operacions no financeres de la Universitat.

	2004	2005	2006	2007
Despeses de personal (capítol 1)	154.561	163.628	172.869	183.222
Total despeses d'operacions no financeres (capítols 1 a 7)	276.974	300.581	320.377	359.972
<b>Percentatge s/ el total</b>	<b>55,8%</b>	<b>54,4%</b>	<b>54,0%</b>	<b>50,9%</b>
Increment absolut respecte a l'any anterior	10.122	9.067	9.241	10.353
Increment relatiu respecte a l'any anterior	<b>7,0%</b>	<b>5,9%</b>	<b>5,6%</b>	<b>6,0%</b>

(En milers d'euros)

Les obligacions reconegudes amb detall per article en els exercicis 2004 a 2007 han estat aquestes:

CONCEPTE	2004	2005	2006	2007	Var. 05/04	Var. 06/05	Var. 07/06
Sous i salaris	142.162	149.953	158.497	167.338	5,5%	5,7%	5,6%
Cotitzac. socials	12.069	13.348	14.372	15.548	10,6%	7,7%	8,2%
Altres despeses socials	330	327	-	336	(0,9%)	-	-
<b>TOTAL</b>	<b>154.561</b>	<b>163.628</b>	<b>172.869</b>	<b>183.222</b>	<b>5,9%</b>	<b>5,6%</b>	<b>6,0%</b>

(En milers d'euros)

En el quadre següent es mostra l'evolució de la plantilla de personal al servei de la Universitat a 31 de desembre dels exercicis 2004 a 2007.

Personal	31/12/04	31/12/05	31/12/06	31/12/07	Variac. 05/04	Variac. 06/05	Variac. 07/06
PDI alt càrrec	1	1	1	1	0,0%	0,0%	0,0%
PDI funcionari	2.351	2.338	2.346	2.343	(0,6%)	0,3%	(0,1%)
PDI contract. admin.	793	875	926	974	10,3%	5,8%	5,2%
PDI laboral	69	25	14	10	(63,8%)	(44,0%)	(28,6%)
<b>Total PDI</b>	<b>3.214</b>	<b>3.239</b>	<b>3.287</b>	<b>3.328</b>	<b>0,8%</b>	<b>1,5%</b>	<b>1,2%</b>
PAS alt càrrec	2	2	2	2	0,0%	0,0%	0,0%
PAS funcionari	1.472	1.500	1.524	1.560	1,9%	1,6%	2,4%
PAS laboral	211	196	191	180	(7,1%)	(2,6%)	(5,8%)
PAS eventual	1	1	1	2	0,0%	0,0%	100,0%
<b>Total PAS</b>	<b>1.686</b>	<b>1.699</b>	<b>1.718</b>	<b>1.744</b>	<b>0,8%</b>	<b>1,1%</b>	<b>1,5%</b>
<b>TOTAL GENERAL</b>	<b>4.900</b>	<b>4.938</b>	<b>5.005</b>	<b>5.072</b>	<b>0,8%</b>	<b>1,4%</b>	<b>1,3%</b>

Les remuneracions al personal (sous i salaris) en l'exercici 2007, per tipus i nombre mitjà de perceptors de l'any 2007, es mostren a continuació.

Tipus de personal	N <sup>re</sup> de perceptors mitjà 2007	Sous i salaris (milers d'euros)
Alts càrrecs	3	219
PDI funcionari	2.222	111.245
PDI contract. laboral	1.066	8.642
PDI contract. admin.	305	1.947
PAS funcionari	1.617	39.910
PAS laboral	251	5.303
PAS eventual	2	72
<b>TOTAL GENERAL</b>	<b>5.466</b>	<b>167.338</b>

A més d'aquestes remuneracions, hi ha comptabilitzades en l'article 68 d'investigació, estudis i projectes en curs, remuneracions al personal a càrrec de convenis i contractes d'investigació d'un import total de 24.816 milers d'euros.

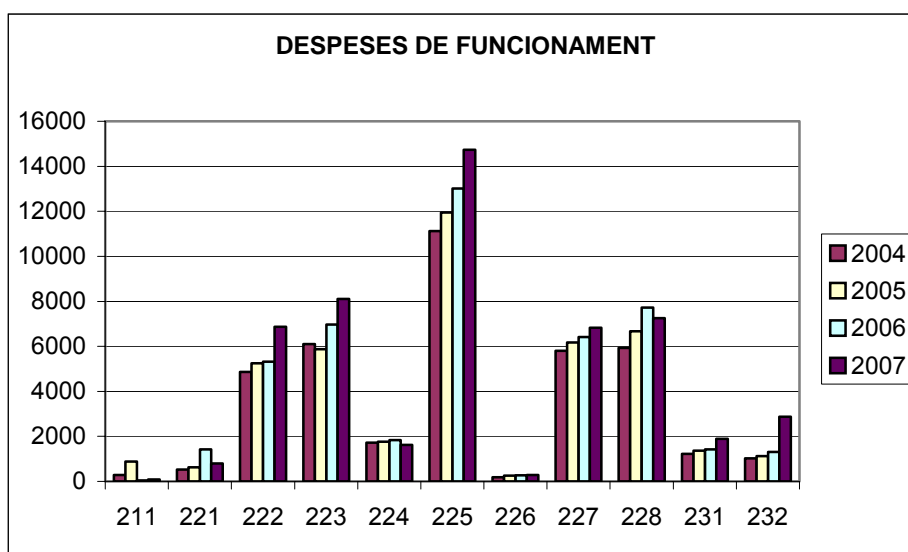
#### 4.3.2 CAPÍTOL 2. DESPESES DE FUNCIONAMENT

El capítol 2 de l'estat de despeses presenta unes obligacions concretes per valor de 51.337 milers d'euros, quantitat que suposa el 13,3 % del total. El grau d'execució és del 87,1 % i el grau de compliment és del 89,5 %.

El quadre següent mostra, per conceptes, les obligacions reconegudes en aquest capítol 2 en els exercicis 2004 a 2007, en milers d'euros.

CONCEPTE	2004	2005	2006	2007	Variac. 05/04	Variac. 06/05	Variac. 07/06
211 Tributs	291	887	48	80	204,8%	(94,6%)	66,7%
221 Arrendament de béns	523	629	1.422	797	20,3%	126,1%	(44,0%)
222 Reparació i conserv. de béns	4.861	5.244	5.325	6.869	7,9%	1,5%	29,0%
223 Subministraments	6.095	5.871	6.970	8.106	(3,7%)	18,7%	16,3%
224 Transports i comunicacions	1.726	1.766	1.840	1.624	2,3%	4,2%	(11,7%)
225 Treballs realitzats per altres empreses	11.123	11.940	13.018	14.732	7,3%	9,0%	13,2%
226 Primes d'assegurances	186	259	268	278	39,2%	3,5%	3,7%
227 Material d'oficina	5.798	6.179	6.413	6.829	6,6%	3,8%	6,5%
228 Despeses diverses	5.934	6.677	7.718	7.247	12,5%	15,6%	(6,1%)
231 Dietes, locomoció i trasllats	1.226	1.369	1.417	1.897	11,7%	3,5%	33,9%
<b>SUBTOTAL</b>	<b>37.763</b>	<b>40.821</b>	<b>44.439</b>	<b>48.459</b>	<b>8,1%</b>	<b>8,9%</b>	<b>9,0%</b>
232 Cursos i tribunals	1.020	1.128	1.306	2.878	10,6%	15,8%	120,4%
<b>TOTAL</b>	<b>38.783</b>	<b>41.949</b>	<b>45.745</b>	<b>51.337</b>	<b>8,2%</b>	<b>9,0%</b>	<b>12,2%</b>
<i>Increment absolut respecte a l'any anterior</i>	<i>2.411</i>	<i>3.166</i>	<i>3.796</i>	<i>5.592</i>			

(En milers d'euros)



En relació amb l'augment de les despeses de funcionament, cal considerar l'increment extraordinari en els preus, que va suposar que l'IPC interanual al desembre de 2007 se situara en el 4,2%.

Així mateix, cal comentar que l'increment de les despeses per impartició de cursos i assistències a tribunals és degut, per una banda, al canvi de criteri en la comptabilització d'aquestes despeses, que el 2007 s'imputen íntegrament en el concepte 232, quan fins ara s'imputaven majoritàriament en el subconcepte 2285 de despeses de reunions i conferències i, per l'altra banda, a l'increment de les despeses per impartició dels màsters oficials i per les activitats de difusió de l'Espai Europeu d'Educació Superior.

#### 4.3.3 CAPÍTOL 3. DESPESES FINANCERES

Les obligacions reconegudes per despeses financeres han pujat a 11.218 milers d'euros, que representen el 2,9 % de la despesa total de l'exercici. El grau d'execució d'aquest capítol ha estat del 99,6 % i el de compliment, del 99,9 %.

Essencialment, aquest capítol recull la càrrega financera derivada dels interessos que comporten les tres emissions de bons, així com els dels préstecs que la Universitat té subscrits amb el BEI, realitzats tots dos per finançar el primer i el segon pla d'inversions. Aquestes despeses són sufragades per la Generalitat Valenciana en les dates de venciment de les obligacions de pagament, d'acord amb el que estableixen els convenis signats entre les universitats públiques de la Comunitat Valenciana i el Govern Valencià. La contrapartida d'aquestes despeses en el pressupost d'ingressos es troba en el capítol 4 de transferències corrents, dins l'epígraf "Altres subvencions de la Generalitat Valenciana", segons el detall presentat en l'apartat 4.4.2 d'aquesta memòria.

Així mateix, s'hi inclouen els interessos de la pòlissa de crèdit per al Pla d'Inversions de la Generalitat, que en aquest exercici ha estat cancel·lada.

Tot seguit se'n presenta un detall.

CONCEPTE	Milers d'euros
Interessos d'obligacions i bons del Pla d'Inversions	7.304
Interessos de préstecs del BEI del Pla d'Inversions	2.900
Interessos pòlissa de crèdit del Pla d'Inversions	837
Interessos pòlissa de crèdit de tresoreria	73
Altres	104
<b>TOTAL</b>	<b>11.218</b>

#### 4.3.4 CAPÍTOL 4. TRANSFERÈNCIES CORRENTS

Les obligacions reconegudes per despeses de transferències corrents pugen a 9.417 milers d'euros, que representen un 2,4 % del total de les obligacions reconegudes en l'exercici. El grau d'execució del capítol ha estat d'un 70,5 % i el de compliment ha estat d'un 87,8 %.

En aquest capítol es recull fonamentalment la despesa per les subvencions nominatives a la Fundació General de la Universitat de València i a la Fundació Universitat-Empresa (ADEIT), així com les beques concedides per la Universitat a estudiants que participen en programes d'intercanvi, que es desplacen a altres universitats per cursar part dels estudis.

#### 4.3.5 CAPÍTOL 6. INVERSIONS REALS

Aquest és el segon capítol de despesa més important de l'exercici, amb unes obligacions reconegudes de 102.860 milers d'euros, quantitat que representa el 26,7 % de la despesa total. El grau d'execució ha estat del 50,3 %, i el grau de compliment ha estat del 84,4 %.

A continuació es presenta el detall de les obligacions reconegudes del capítol 6, d'inversions reals, per article, des de l'exercici 2004 al 2007.

CONCEPTE	2004	2005	2006	2007	Variac. 05/04	Variac. 06/05	Variac. 07/06
61.- Terrenys i béns naturals	274	60	14	78	(78,1%)	(76,7%)	457,1%
62.- Adquisició de locals i edificis	991	1.036	1.094	692	4,5%	5,6%	(36,7%)
63.- Maquin., instal·lacions i el. transport	345	87	275	538	(74,8%)	216,1%	95,6%
64.- Mobiliari i estris	3.239	3.630	3.726	3.333	12,1%	2,6%	(10,5%)
65.- Equips per a processos d'informació	3.311	3.382	3.252	4.263	2,1%	(3,8%)	31,1%
66.- Béns destinats a l'ús públic	14.710	27.732	26.538	35.982	88,5%	(4,3%)	35,6%
67.- Altre immob. mat. i immaterial	2.168	1.325	2.136	1.409	(38,9%)	61,2%	(34,0%)
68.- Investigació, estudis i projectes en curs	41.452	39.774	46.760	56.565	(4,0%)	17,6%	21,0%
<b>TOTAL</b>	<b>66.490</b>	<b>77.026</b>	<b>83.795</b>	<b>102.860</b>	<b>15,8%</b>	<b>8,8%</b>	<b>22,8%</b>

(En milers d'euros)

L'article 68, d'inversions en investigació, estudis i projectes en curs, presenta unes obligacions reconegudes de 56.565 milers d'euros, que representen el 55 % de la despesa d'aquest capítol. Recull la despesa en infraestructures d'investigació, projectes subvencionats en convocatòries públiques, contractes i convenis d'investigació, congressos i altres. S'hi inclouen tant despeses d'immobilitzat com de personal, i d'altres de corrents. El grau d'execució d'aquest article ha estat del 44 %.

A continuació es presenta el desglossament de les obligacions reconegudes en l'article 68, per naturalesa de la despesa, en milers d'euros.

Concepte	Milers d'euros
Despeses de personal	24.816
Immobilitzat	16.425
Material fungible	4.869
Dietes i despeses de viatge	5.699
Llibres i publicacions	387
Altres despeses	4.369
<b>Total article 68</b>	<b>56.565</b>

En el subsistema de comptabilitat patrimonial, la Universitat solament activa, d'aquestes partides, la corresponent a l'immobilitzat, d'acord amb els principis comptables públics.

L'article 66, d'inversions en béns destinats a l'ús públic, amb unes obligacions reconegudes de 35.982 milers d'euros, recull, entre altres conceptes, les inversions en obres i rehabilitacions d'edificis de la Universitat, entre les quals destaquen en 2007 les que segueixen:

- Rehabilitació del Palau de Cerveró, finalitzada en 2007.
- Construcció de l'edifici del Centre de Formació i Qualitat "Manuel Sanchis Guarner, finalitzada en 2007.
- Rehabilitació de la Facultat de Medicina i Odontologia.
- Rehabilitacions i adaptacions d'espais a les Facultats de Psicologia i de Ciències Biològiques.
- Ampliació i adaptació de l'Aulari V per a albergar-hi els departaments de l'Escola Universitària de Fisioteràpia.
- Construcció de l'edifici per a l'Escola Universitària de Magisteri i la Facultat de Ciències Socials.
- Construcció de l'edifici per a l'Escola Tècnica Superior d'Enginyeria.
- Construcció de l'Observatori Astronòmic en Aras de los Olmos.
- Construcció d'un edifici per a cafeteria-menjador al campus de Burjassot-Paterna.
- Construcció d'edificis per a instituts d'investigació en el Campus de Burjassot-Paterna.
- Construcció de l'edifici per a l'Institut Universitari de Trànsit i Seguretat Viària (INTRAS) i el Taller d'Audiovisuals.

#### 4.3.6 CAPÍTOL 7. TRANSFERÈNCIES DE CAPITAL

Les obligacions reconegudes en aquest capítol pugen a 1.918 milers d'euros, un 0,5 % del total de les obligacions reconegudes. El grau d'execució és del 91 % i el grau de compliment és del 21 %.

#### 4.3.7 CAPÍTOL 9. PASSIUS FINANCERS

El capítol 9 del pressupost de despeses, passius financers, presenta unes obligacions reconegudes per un import total de 25.450 milers d'euros, amb el següent detall:

Concepte	Milers d'euros
Amortització de préstecs del BEI per al Pla d'Inversions, finançat per la G.Vna. (veure apartat 4.4.4 d'ingressos per transferències de capital)	3.177
Cancel·lació de la pòlissa de crèdit del Pla d'Inversions, finançada per la G.Vna. (veure apartat 4.4.4 d'ingressos per transferències de capital)	20.000
Amortització de bestretes reemborsables del MEC per la part finançada pel FEDER en 2007	1.221
Amortització de bestretes reemborsables del MEC per al finançament de parcs científics i tecnològics	620
Altres	432
<b>TOTAL</b>	<b>25.450</b>

(En milers d'euros)

En l'exercici 2007, la Generalitat Valenciana va atendre al seu venciment les quotes d'amortització dels préstecs del BEI per al Pla d'Inversions, que en aquest any van pujar a 3.177 milers d'euros, i també es va fer càrrec de la cancel·lació de la pòlissa de crèdit oberta per al Pla d'Inversions. Per aquests motius, l'aportació de la Generalitat per a cancel·lació de passius financers en 2007 provoca un increment extraordinari dels ingressos per transferències de capital, tal i com es pot apreciar en l'apartat 4.4.4.

L'amortització de les bestretes del MEC per a inversió en parcs científics i tecnològics, que es finança amb fons propis, va pujar a 620 milers d'euros.

Finalment, 2007 és el primer any en què comença l'amortització de les bestretes reemborsables del Ministeri d'Educació i Ciència per a projectes de recerca i desenvolupament, per la part a finançar pel FEDER. Aquesta modalitat d'aportació dels fons del FEDER va iniciar-se l'any 2004, i consisteix en el fet que la part de finançament del FEDER és anticipada pel Ministeri fins que el FEDER resol la concessió de la subvenció. La Universitat ha reconegut drets per la subvenció del FEDER en el capítol 7 d'ingressos per transferències de capital en 2007 per un import de 1.221 milers d'euros i, simultàniament, ha considerat amortitzada la bestreta del Ministeri com a despesa del capítol 9 de passius financers en aquest import.

El grau d'execució d'aquest capítol 9 ha estat del 99,6%, i el de compliment, del 100%.



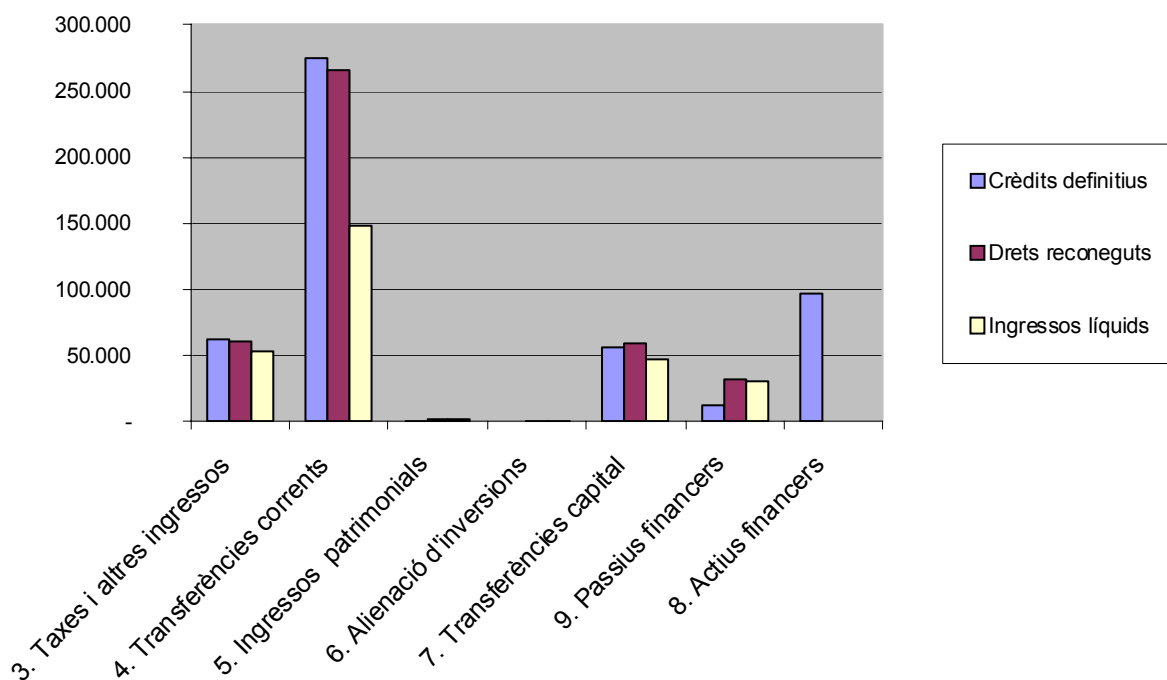
#### 4.4 LIQUIDACIÓ DEL PRESSUPOST D'INGRESSOS

En el pressupost d'ingressos, els drets reconeguts pugen a la quantitat de 419.236 milers d'euros, és a dir, hi ha un grau d'execució del 103,2%, sense considerar el romanent de tresoreria, i el grau de compliment se situa en el 67 %.

En el quadre següent es detalla l'execució del pressupost d'ingressos per capítols, en milers d'euros.

CAPÍTOLS	Crèdits definitius	Drets reconeguts	Ingressos líquids	Drets pendents de cobrament	Grau d'execució	Grau de compliment
3. Taxes i altres ingressos	62.326	60.607	52.943	7.664	97,2%	87,4%
4. Transferències corrents	274.625	266.636	148.439	118.197	97,1%	55,7%
5. Ingressos patrimonials	764	1.454	1.374	80	190,3%	94,5%
6. Alienació d'inversions	-	378	378	-	-	100,0%
7. Transferències capital	55.757	58.603	46.898	11.705	105,1%	80,0%
<b>Total operacions no financeres</b>	<b>393.472</b>	<b>387.678</b>	<b>250.032</b>	<b>137.646</b>	<b>98,5%</b>	<b>64,5%</b>
9. Passius financers	12.663	31.558	31.041	517	249,2%	98,4%
<b>TOTAL EXERCICI CORRENT</b>	<b>406.135</b>	<b>419.236</b>	<b>281.073</b>	<b>138.163</b>	<b>103,2%</b>	<b>67,0%</b>
8. Actius financers (Romanent de tresoreria)	97.185					
<b>TOTAL GENERAL</b>	<b>503.320</b>					

(En milers d'euros)



#### 4.4.1 CAPÍTOL 3. TAXES, PREUS PÚBLICS I ALTRES INGRESSOS

En aquest capítol, els drets reconeguts pujaren a 60.607 milers d'euros, xifra que representa un grau d'execució del 97,2 %. El grau de compliment fou del 87,4%.

En el quadre següent es presenta el detall comparatiu per conceptes dels drets reconeguts d'aquest capítol dels exercicis 2004 a 2007, en milers d'euros.

CONCEPTE	2004	2005	2006	2007	Var. 05/04	Var. 06/05	Var. 07/06
Venda de béns. Publicacions	370	440	679	591	18,9%	54,3%	(13,0%)
Drets d'allotjament	2.045	2.132	2.196	2.348	4,3%	3,0%	6,9%
Convenis i contractes	15.257	16.262	19.959	18.060	6,6%	22,7%	(9,5%)
Altres prestacions de serveis	3.142	3.422	3.427	3.411	8,9%	0,1%	(0,5%)
Taxes per serveis acadèmics	27.558	26.969	27.892	31.177	(2,1%)	3,4%	11,8%
Altres taxes	2.501	2.530	3.402	2.853	1,2%	34,5%	(16,1%)
Altres ingressos	1.642	1.802	2.709	2.167	9,7%	50,3%	(20,0%)
<b>TOTAL</b>	<b>52.515</b>	<b>53.557</b>	<b>60.264</b>	<b>60.607</b>	<b>2,0%</b>	<b>12,5%</b>	<b>0,6%</b>

(En milers d'euros)

En el quadre següent es recull l'evolució del nombre d'estudiants matriculats des del curs 2003/2004 fins al 2007/2008.

Estudiants (1)	Curs 03/04	Curs 04/05	Curs 05/06	Curs 06/07	Curs 07/08
Matriculats en estudis oficials de 1r i 2n cicle	46.045	45.206	45.103	45.103	45.055
Matriculats en estudis oficials de 3r cicle	2.848	2.804	2.704	2.371	3.199
Matriculats en estudis oficials de postgrau				568	1638
Matriculats en títols propis	443	476	392	372	412
<b>Estudiants matriculats en centres propis</b>	<b>49.336</b>	<b>48.486</b>	<b>48.199</b>	<b>48.414</b>	<b>50.304</b>
<i>Variació interanual</i>	<i>-522</i>	<i>-850</i>	<i>-287</i>	<i>215</i>	<i>1.890</i>
<b>Estudiants matriculats en centres adscrits</b>	<b>4.032</b>	<b>1.773</b>	<b>1.452</b>	<b>1.279</b>	<b>1.077</b>
<i>Variació interanual</i>	<i>-143</i>	<i>-2.259</i>	<i>-321</i>	<i>-173</i>	<i>-202</i>
<b>Total estudiants</b>	<b>53.368</b>	<b>50.259</b>	<b>49.651</b>	<b>49.693</b>	<b>51.381</b>
<i>Variació interanual</i>	<i>-665</i>	<i>-3.109</i>	<i>-608</i>	<i>42</i>	<i>1.688</i>

(1) Les dades del nombre d'estudiants es refereixen al 30 de juny de cada curs, excepte en el curs 2007/2008, en què la dada figura a 31 de desembre de 2007.

La implantació dels estudis oficials de postgrau en el curs 2006/2007 ha fet variar la tendència decreixent en el nombre d'estudiants matriculats en la Universitat de València. A 31 de desembre de 2007 n'hi havien matriculats en centres propis un total de 50.304 estudiants, el que suposa un augment de 1.890 estudiants respecte als matriculats en el curs 2006/2007.

#### 4.4.2 CAPÍTOL 4. TRANSFERÈNCIES CORRENTS

Els drets reconeguts en el capítol 4, de transferències corrents, pugen a 266.636 milers d'euros. Aquest és el capítol d'ingressos més important, atés que representa el 63,6 % del total de drets reconeguts en l'exercici, amb un grau d'execució del 97,1 %.

El grau de compliment d'aquest capítol, però, és el més baix del pressupost d'ingressos, i se situa en el 55,7 %.

El detall de l'evolució dels drets reconeguts en aquest capítol 4 d'ingressos des de l'exercici 2004 al 2007 es presenta en el quadre següent.

CONCEPTE	2004	2005	2006	2007	Var. 05/04	Var. 06/05	Var. 07/06
De la Generalitat Valenciana	211.252	229.164	241.356	259.908	8,5%	5,3%	7,7%
- Subvenció nominativa	194.501	213.212	226.040	245.423	9,6%	6,0%	8,6%
- Altres	16.751	15.952	15.316	14.485	(4,8%)	(4,0%)	(5,4%)
De l'Administració de l'Estat	1.517	1.350	1.589	3.211	(11,0%)	17,7%	102,1%
D'altres	2.117	2.500	3.008	3.517	18,1%	20,3%	16,9%
<b>TOTAL</b>	<b>214.886</b>	<b>233.014</b>	<b>245.953</b>	<b>266.636</b>	<b>8,4%</b>	<b>5,6%</b>	<b>8,4%</b>

(En milers d'euros)

La font principal de finançament de la Universitat és la subvenció corrent de la Generalitat Valenciana. Aquesta es determina per aplicació del Pla Pluriennal de Finançament del Sistema Públic Universitari Valencià 1999-2003, prorrogat pels acords del Govern Valencià de 23 de desembre de 2004 i 14 d'octubre de 2005.

Els drets reconeguts en l'exercici 2007 per la subvenció corrent de la Generalitat Valenciana han pujat a 245.423 milers d'euros, amb el detall següent.

Components de la subvenció de la Generalitat Valenciana	Milers d'euros
Subvenció fixa 2007	3.892
Subvenció ordinària 2007	193.691
Subvenció extraordinària 2007	3.000
Compensació de costos derivats de la normativa estatal i autonòmica 2007	28.383
Subvenció lligada a objectius 2007	13.606
Subvenció lligada a objectius 2006 segons avaluació definitiva superior a l'import reconegut en 2006	2.851
<b>TOTAL</b>	<b>245.423</b>

Els drets reconeguts per la Universitat de València com a subvenció lligada a objectius de l'exercici 2007, amb un import de 13.606 milers d'euros, han estat calculats en el percentatge més baix d'assoliment d'objectius dels exercicis anteriors, és a dir, en el 48,28 %.

De la subvenció del 2007 hi ha pendent de pagament a 31 de desembre de 2007 un total de 118.056 milers d'euros. A més a més, d'exercicis tancats hi ha pendent de cobrament un import de 30.096 milers d'euros, corresponent a les subvencions per objectius del 2005, del 2006 i a part de la del 2004, segons el detall següent:

<b>Conceptes pendents de cobrament</b>	<b>Milers d'euros</b>
Subvenció lligada a objectius 2004	5.162
Subvenció lligada a objectius 2005	12.182
Subvenció lligada a objectius 2006	12.752
<b>Total d'exercicis anteriors</b>	<b>30.096</b>
Subvenció lligada a objectius 2007	13.606
Resta de subvenció 2007	104.450
<b>Total d'exercici 2007</b>	<b>118.056</b>
<b>TOTAL PENDENT DE COBRAMENT A 31-12-2007</b>	<b>148.152</b>

El total pendent de cobrament a la Generalitat puja a 148.152 milers d'euros, quantitat que representa el 84,4% del saldo de deutors pressupostaris del balanç al 31 de desembre del 2007. Aquest elevat import va determinar la necessitat de recórrer al crèdit a curt termini per a atendre el pagament de les nòmines de novembre i desembre, tal com s'explica en l'apartat 4.6.5 d'aquesta memòria.

A continuació es presenta l'evolució del deute de la Generalitat al 31 de desembre dels anys 2004 a 2007, per subvencions pendents d'abonament.

<b>Evolució del deute de la G. Vna. per la subvenció acordada en el Pla Pluriennal de Finançament</b>	<b>31-12-04</b>	<b>31-12-05</b>	<b>31-12-06</b>	<b>31-12-07</b>
Deute pendent de la subvenció de l'any <i>% s/ subvenció anual</i>	38.494 20%	74.654 35%	91.940 41%	118.056 48%
Deute pendent de subvencions d'anys anteriors	10.588	16.067	24.236	30.096
<b>TOTALS</b>	<b>49.082</b>	<b>90.721</b>	<b>116.176</b>	<b>148.152</b>

#### **4.4.3 CAPÍTOL 5. INGRESSOS PATRIMONIALS**

Els drets reconeguts en aquest capítol pugen a 1.454 milers d'euros, i recull els rendiments obtinguts per la inversió d'excedents transitoris de tresoreria, interessos del fons en comptes corrents en entitats financeres i rendes de la cessió de l'ús dels locals de la Universitat. El grau d'execució és del 190,3 % i el grau de compliment és del 94,5 %.

#### 4.4.4 CAPÍTOL 7. TRANSFERÈNCIES DE CAPITAL

Els drets reconeguts en el capítol 7 d'ingressos per transferències de capital han pujat a 58.603 milers d'euros. El grau d'execució ha estat del 105,1 % i el grau de compliment, del 80 %.

Tot seguit es mostra el quadre comparatiu dels drets reconeguts en aquest capítol des de l'exercici 2004 fins al 2007, en milers d'euros.

CONCEPTE	2004	2005	2006	2007	Var. 05/04	Var. 06/05	Var. 07/06
De la Generalitat Valenciana	10.526	18.210	11.319	35.568	73,0%	(37,8%)	214,2%
- Per a investigació	10.526	18.210	10.031	12.391	73,0%	(44,9%)	23,5%
- Per a amortització de passius financers	-	-	1.288	23.177	-	-	1.699,5%
De l'Adm. de l'Estat per a investigació	17.311	8.029	11.687	18.294	(53,6%)	45,6%	56,5%
D'altres	231	2.582	587	4.741	1.017,7%	(77,3%)	707,7%
<b>TOTAL</b>	<b>28.068</b>	<b>28.821</b>	<b>23.593</b>	<b>58.603</b>	<b>2,7%</b>	<b>(18,1%)</b>	<b>148,4%</b>

(En milers d'euros)

#### 4.4.5 CAPÍTOL 9. PASSIUS FINANCERS

Els drets reconeguts l'exercici 2007 han estat de 31.558 milers d'euros. El grau d'execució és del 249,2 %, i el de compliment, del 98,4 %.

Els conceptes pels quals s'ha reconegut aquest import de drets són aquests:

Concepte	Milers d'euros
Disposicions de la pòlissa de crèdit autoritzades per la Generalitat per al Pla d'inversions	1.012
Disposició neta de la pòlissa de crèdit de tresoreria en 2007	18.670
Bestretes reemborsables del Ministeri d'Educació i Ciència per la part corresponent a les subvencions del FEDER de projectes R+D	11.112
Bestretes reemborsables del Ministeri d'Educació i Ciència per al finançament de parcs científics i tecnològics	764
<b>TOTAL</b>	<b>31.558</b>

#### 4.5 RESULTAT PRESSUPOSTARI I ROMANENT DE TRESORERIA

El resultat pressupostari de l'exercici 2007 ha estat de 27.706 milers d'euros, i, amb l'import de la variació neta de passius financers, s'obté un saldo pressupostari de 33.814 milers d'euros.

Aquest saldo pressupostari ha d'ajustar-se considerant les desviacions de finançament positives i negatives produïdes en despeses amb finançament afectat, com a conseqüència del desfasament entre el reconeixement dels drets i la realització de les despeses, així com per les despeses que han estat finançades amb romanent de tresoreria incorporat de l'exercici anterior. El superàvit de finançament de l'exercici, una vegada efectuats aquests ajusts, ha pujat a 22.905 milers d'euros.

CONCEPTE	Drets reconeguts	Obligacions reconegudes	Import
Operacions no financeres	387.678	(359.972)	27.706
Operacions amb actius financers	0	0	0
<b>I. RESULTAT PRESSUPOSTARI DE L'EXERCICI</b>	<b>387.678</b>	<b>(359.972)</b>	<b>27.706</b>
<b>II. VARIACIÓ NETA DE PASSIUS FINANCERS</b>	<b>31.558</b>	<b>(25.450)</b>	<b>6.108</b>
<b>III. SALDO PRESSUPOSTARI DE L'EXERCICI (I+II)</b>	<b>419.236</b>	<b>(385.422)</b>	<b>33.814</b>
(+) Crèdits gastats finançats amb romanent de tresoreria			0
(-) Desviacions de finançament positives per recursos de l'exercici en despeses amb finançament afectat			(30.696)
(+) Desviacions de finançament negatives en despeses amb finançament afectat			19.787
<b>IV. SUPERÀVIT DE FINANÇAMENT DE L'EXERCICI</b>			<b>22.905</b>

(En milers d'euros)

El romanent de tresoreria acumulat a 31 de desembre de 2007 puja a 138.542 milers d'euros, dels quals 28.370 milers d'euros han de destinar-se a la cancel·lació de la pòlissa de crèdit de tresoreria amb un saldo disposat d'aquest import (veure apartat 4.6.5), per la qual cosa el romanent de tresoreria net ascendeix a 110.172 milers d'euros.

CONCEPTES	IMPORTS	
1. (+) Drets pendents de cobrament		176.044
(+) del Pressupost corrent	138.163	
(+) del Pressupostos tancats	37.271	
(+) d'operacions no pressupostàries	1.444	
(-) saldos de dubtós cobrament	(834)	
2. (-) Obligacions pendents de pagament		(40.481)
(+) del Pressupost corrent	(28.038)	
(+) del Pressupostos tancats	(178)	
(+) d'operacions no pressupostàries	(12.265)	
3. (+) Fons líquids		2.979
I. Romanent de Tresoreria afectat		136.870
II. Romanent de Tresoreria no afectat		1.672
<b>III. Romanent de Tresoreria total (I+II)</b>		<b>138.542</b>
(-) romanent de tresoreria per a cancel·lació del saldo disposat de la pòlissa de tresoreria al 31-12-2007		(28.370)
<b>Romanent de Tresoreria net</b>		<b>110.172</b>

## 4.6 BALANÇ

El balanç a 31 de desembre de 2007 presenta la situació patrimonial de la Universitat de València a aquesta data. Els actius es presenten en funció del seu grau de realització en disponible, i els passius, atenent el seu grau d'exigibilitat, d'acord amb l'estructura del Pla General de Comptabilitat Pública.

A continuació s'analitzen les partides que resulten més importants per la seua quantia.

### 4.6.1 IMMOBILITZAT MATERIAL

L'immobilitzat material és constituït pels béns tangibles, mobles i immobles, propietat de la Universitat o que hi són adscrits o cedits. El moviment d'aquest epígraf del balanç es presenta a continuació.

DESCRIPCIÓ	VALOR ADQUIS.	MOVIMENT 2007			VALOR ADQUIS.	AMORTITZ. ACUMUL.	VALOR NET
	01/01/2007	RECLASS.	ALTES	BAIXES	31/12/2007	31/12/2007	31-12-2007
Terrenys	1.918	19.150	4.089	0	25.157	0	25.157
Edificis i altres construccions	424.762	24.155	10.532	203	459.246	91.335	367.911
Construccions d'edificis en curs	53.133	-43.306	29.456	2.277	37.006	0	37.006
Instal·lacions tècniques	6.961	-72	2.357	30	9.216	5.169	4.047
Estris	22.879	182	948	693	23.316	18.552	4.764
Mobiliari	33.299	101	2.378	344	35.434	20.974	14.460
Equips per a processos d'informació	55.593	166	3.869	1.824	57.804	47.850	9.954
Elements de transport	548	0	26	0	574	368	206
Equipament científic	91.880	-449	4.439	1.593	94.277	58.155	36.122
<b>TOTALS</b>	<b>690.973</b>	<b>-73</b>	<b>58.094</b>	<b>6.964</b>	<b>742.030</b>	<b>242.403</b>	<b>499.627</b>

(En milers d'euros)

Els edificis transferits per l'Estat són valorats en els comptes sobre la base de la taxació efectuada per la Unitat Tècnica del Ministeri d'Educació i Ciència amb data 31 de desembre de 1985. La resta de l'immobilitzat material és valorada al preu d'adquisició.

L'amortització acumulada representa la depreciació d'aquest immobilitzat material i es calcula en funció de la vida útil estimada de cada tipus d'element, segons el detall següent.

Tipus d'element	Coefficient d'amortització anual	Anys de vida útil
Edificis i altres construccions	1,25%	80
Instal·lacions tècniques	10%	10
Estris	20%	5
Mobiliari	8,33%	12
Equips per a processos d'informació	25%	4
Elements de transport	10%	10
Equipament científic	10%	10

Els elements donats d'alta en l'inventari durant l'exercici, no es consideren a l'efecte del càlcul de la dotació a l'amortització de l'exercici. Per als elements donats de baixa en l'exercici, la dotació a l'amortització es calcula considerant l'any complet.

#### 4.6.2 INVERSIONS FINANCERES PERMANENTS

En aquest epígraf del balanç, la partida més important és la que recull els compromisos de la Generalitat Valenciana de finançament del reemborsament d'obligacions i préstecs, amb un import de 192.891 milers d'euros, i té la seua contrapartida en el passiu, per la mateixa quantitat, en la partida "Ingressos diferits derivats de compromisos de finançament". Aquesta quantitat és la suma dels nominals pendents d'amortitzar dels préstecs concedits pel Banc Europeu d'Inversions i de les emissions d'obligacions per al finançament dels plans d'inversions de la Universitat, que la Generalitat abona als venciments. El detall és el que segueix, en milers d'euros.

Concepte	Totals	
Obligacions emeses en 1997	45.076	
Obligacions emeses en 1998	48.081	
Obligacions emeses en 1999	30.800	123.957
Préstec del BEI subscrit en 1997	45.935	
Préstec del BEI subscrit en 2003	23.000	68.935
<b>TOTAL</b>	<b>192.892</b>	

En l'exercici 2007 s'ha produït el venciment de quotes d'amortització del préstec del BEI subscrit l'any 1997 per un import de 3.177 milers d'euros, tal com es pot veure en l'apartat 4.6.6.

L'apartat "Cartera de valors a llarg termini" presenta un saldo de 467 mil euros, i té la següent composició:

ENTITAT	Milers d'euros
Portal Universia, S.A.	335
Centre d'Idiomes de la Universitat de València, S.L.	90
UNINVEST, Sociedad Gestora de Entidades de Capital Riesgo, S.A.	12
Fundació Lluís Alcanyís	30
<b>TOTAL</b>	<b>467</b>

#### 4.6.3 DESPESES QUE CAL DISTRIBUIR EN DIVERSOS EXERCICIS

Aquest epígraf, amb un saldo de 2.452 milers d'euros, comprèn els interessos que cal pagar per operacions d'arrendament financer amb opció de compra no vençuts, que es van imputant a despeses en els exercicis de venciment, així com les despeses de formalització de les emissions de bons que es comptabilitzen com a despeses financeres durant el període de vida del deute.

#### 4.6.4 DEUTORS

La partida de deutors pressupostaris, amb un import de 175.434 milers d'euros, recull el saldo pendent de cobrament que figura en l'estat de liquidació del pressupost d'ingressos de l'exercici, que puja a 138.163 milers d'euros, més l'import de drets pendents de cobrament d'exercicis tancants que puguen a 37.271 milers d'euros.



Els saldos d'exercicis tancats es troben detallats en l'annex 4.8.8 d'aquesta memòria. Els drets pendents de cobrament a 31 de desembre de l'any anterior pujaven a 147.313 milers d'euros. Durant l'exercici 2007 es recaptaren drets per valor de 107.923 milers d'euros, i s'anul·laren drets per valor de 2.119 milers d'euros.

La resta de les partides d'aquest epígraf de l'actiu corresponen a deutors no pressupostaris, amb un import total de 8.729 milers d'euros, pels conceptes següents:

- Operacions no pressupostàries de tresoreria que corresponen a pagaments efectuats per la Universitat que posteriorment es recuperaran, per un import de 1.529 milers d'euros, recollides dins l'annex 4.8.5 d'aquesta memòria.
- El saldo del compte 443 -Deutors a curt termini per ajornament i fraccionament, de 7.300 milers d'euros, per les taxes acadèmiques amb venciment el 2008, i que per aquesta causa no són drets pressupostaris de l'exercici 2007.

#### 4.6.5 TRESORERIA

El saldo de tresoreria a 31 de desembre de 2007 puja a 2.979 milers d'euros, i està integrat pels conceptes següents:

Concepte	Milers d'euros
Bancs, comptes corrents operatius	2.823
Bancs, comptes corrents restringits d'ingressos	62
Bancs, comptes corrents restringits de pagaments	88
Efectiu en caixa	6
<b>TOTAL</b>	<b>2.979</b>

En l'annex 4.8.2 d'aquesta memòria es presenta l'estat de la tresoreria.

Cal assenyalar que la Universitat, a 31 de desembre de 2007, tenia subscrita una pòlissa de crèdit per cobrir dèficits transitoris de tresoreria amb un límit de 50.000 milers d'euros, a la qual va caldre recórrer al novembre i desembre per tal d'atendre el pagament de les nòmines i altres pagaments inajornables. Per aquesta raó, a 31 de desembre el saldo disposat pujava a 28.370 milers d'euros, tal i com es mostra en l'apartat següent.

Per tant, es pot dir que la tresoreria neta de la Universitat de València a 31 de desembre de 2007 presenta un saldo negatiu de -25.391 milers d'euros.

Concepte	Milers d'euros
Tresoreria en caixa i bancs	2.979
Saldo disposat en pòlissa de crèdit de tresoreria	-28.370
<b>TOTAL NET</b>	<b>-25.391</b>

#### 4.6.6 ENDEUTAMENT FINANCER

En els epígrafs del balanç de creditors a llarg termini i creditors a curt termini estan consignats, principalment, els saldos a 31 de desembre de 2007 de l'endeutament financer autoritzat pel Govern Valencià per a l'execució del primer i segon Pla d'inversions, els saldos que cal reemborsar al Ministeri d'Educació i Ciència per les bestretes per al finançament de parcs científics i tecnològics, i per bestretes dels fons FEDER, així com el saldo disposat en el compte de crèdit per a cobrir dèficits transitoris de tresoreria. El detall d'aquest endeutament, i el seu moviment en l'exercici 2007, es presenta en el quadre següent.

Entitat	Import formalitzat	Any			Deute viu a			
		Forma- lització	1a. amor- tització	Venci- ment	31-12-06	Incr.	Dism.	31-12-07
Emissió de bons (pla d'inversions GV)	45.076	1997	2022	2022	45.076			45.076
Emissió de bons (pla d'inversions GV)	48.081	1998	2013	2013	48.081			48.081
Emissió de bons (pla d'inversions GV)	30.800	1999	2009	2009	30.800			30.800
<b>Subtotal empréstits</b>	<b>123.957</b>				<b>123.957</b>	<b>0</b>	<b>0</b>	<b>123.957</b>
BEI 1997 (pla d'inversions GV)	18.030	1998	2005	2018	15.454		1.288	14.166
BEI 1997 (pla d'inversions GV)	12.020	2000	2007	2020	12.020		859	11.161
BEI 1997 (pla d'inversions GV)	14.420	2001	2007	2020	14.420		1.030	13.390
BEI 1997 (pla d'inversions GV)	7.217	2002	2008	2021	7.217			7.217
BEI 2003 (pla d'inversions GV)	23.000	2003	2010	2023	23.000			23.000
MEC (parc científic)	1.839	2001	2004	2015	1.380		153	1.227
MEC (parc científic)	1.596	2002	2005	2016	1.330		133	1.197
MEC (parc científic)	426	2002	2005	2016	355		35	320
MEC (parc científic)	330	2002	2006	2017	302	(82)	20	200
MEC (parc científic)	267	2003	2006	2017	245		23	222
MEC (parc científic)	1.570	2003	2006	2017	1.412		128	1.284
MEC (parc científic)	1.532	2003	2007	2018	1.532		128	1.404
MEC (parc científic)	186	2004	2008	2019	186			186
MEC (parc científic)	558	2005	2009	2020	558			558
MEC (parc científic)	696	2006	2010	2021	696			696
MEC (parc científic)	846	2007	2011	2022	0	846		846
MEC (projectes d'invest. FEDER)	2.079	2004	2007	2007	2.079		1.221	858
MEC (projectes d'invest. FEDER)	3.701	2005	2008	2008	3.701			3.701
MEC (projectes d'invest. FEDER)	9.785	2006	2009	2009	9.785			9.785
MEC (projectes d'invest. FEDER)	11.112	2007	2010	2010	0	11.112		11.112
<b>Subtotal préstecs i bestretes reemborsables a llarg termini</b>	<b>111.210</b>				<b>95.672</b>	<b>11.876</b>	<b>5.018</b>	<b>102.530</b>
BSCH (plans d'inversions GV)	Lím. 20.000	1997		2007	19.420	1.012	20.432	0
BSCH (pólissa crèdit tresoreria)	Lím. 50.000	2007		2008	9.700	18.670		28.370
<b>Subtotal crèdits a curt termini</b>					<b>29.120</b>	<b>19.682</b>	<b>20.432</b>	<b>28.370</b>
<b>Total endeutament financer</b>					<b>248.749</b>	<b>31.558</b>	<b>25.450</b>	<b>254.857</b>

(En milers d'euros)

#### **4.6.7 CREDITORS**

Aquest epígraf del passiu a curt termini conté la partida “Creditors pressupostaris”, el saldo de la qual, 28.216 milers d’euros, correspon a l’import pendent de pagament que figura en l’estat de liquidació del pressupost de despeses de 28.038 milers d’euros, més les obligacions pendents de pagament d’exercicis tancats que es troben relacionades en l’annex 4.8.7 d’aquesta memòria, i que puguen a 178 milers d’euros.

La resta de partides corresponen a creditors no pressupostaris, i sumen un total de 14.985 milers d’euros. Aquest saldo està format pels conceptes següents:

- Operacions no pressupostàries de tresoreria, per cobraments o retencions efectuats per la Universitat, pendents de pagar a tercers o d’imputar al pressupost d’ingressos, el detall dels quals es presenta en l’annex 4.8.5, i que sumen 12.265 milers d’euros.
- El saldo del compte 523-Proveïdors d’immobilitzat a curt termini, amb 670 milers d’euros per les quotes d’operacions d’arrendament financer amb opció de compra amb venciment inferior a un any.
- El saldo del compte 411-Creditors per periodificació de despeses pressupostàries, amb 2.050 milers d’euros, per les despeses meritades i no vençudes a 31 de desembre de 2007.

#### **4.6.8 AJUSTS PER PERIODIFICACIÓ**

El saldo d’aquest epígraf del passiu del balanç, que puja a 14.769 milers d’euros, correspon a la part dels ingressos per taxes per la prestació de serveis acadèmics liquidades en la matrícula del curs 2007/2008, la meritació de les quals es considera que es produeix en l’exercici 2008. Aquesta quantitat està calculada com les tres quartes parts de la liquidació de la matrícula realitzada entre l’1 de setembre i el 31 de desembre de 2007.

#### **4.7 COMPTE DEL RESULTAT ECONOMICOPATRIMONIAL**

El resultat economicopatrimonial de l’exercici 2007 puja a 57.642 milers d’euros, i representa la variació dels fons propis de la Universitat de València en l’esmentat període, com a conseqüència de les operacions de naturalesa pressupostària i no pressupostària.

Cal assenyalar que la recepció en 2007 de transferències de capital de la Generalitat Valenciana per un import de 23.177 milers per a la amortització de préstecs del Banc Europeu d’Inversions (BEI) i per a la cancel·lació de la pòlissa de crèdit que varen finançar el Pla d’Inversions de la Generalitat, han augmentat el resultat economicopatrimonial respecte als obtinguts en exercicis anteriors. Si no es consideraren aquests ingressos de caràcter extraordinari, el resultat hauria sigut d’un import de 34.465 milers d’euros.

Aquest resultat s’obté amb criteris diferents del resultat pressupostari, d’acord amb el Pla General de Comptabilitat Pública.



## **4.8 ANNEXOS A LA MEMÒRIA**



## MEMÒRIA. 4.8.1 ESTAT DEL ROMANENT DE TRESORERIA.

	<b>IMPORTS</b>	
<b>1.- (+) DRETS PENDENTS DE COBRAMENT</b>		176.043.618,56
DE PRESSUPOST D'INGRESSOS. PRESSUPOST CORRENT	138.162.899,78	
DE PRESSUPOST D'INGRESSOS. PPOSTS. TANCATS	37.271.463,77	
D' OPERACIONS NO PRESSUPOSTÀRIES	1.443.558,01	
MENYS = SALDOS DE DUBTÓS COBRAMENT	-834.303,00	
MENYS = INGRESSOS REALITZATS PENDENTS D'APLICACIÓ DEFINITIVA	0,00	
<b>2.-(-) CREDITORS PENDENTS DE PAGAMENT A FI D'EXERCICI</b>		40.480.992,86
DE PRESSUPOST DE DESPESES. PRESSUPOST CORRENT	28.037.587,98	
DE PRESSUPOST DE DESPESES. PPOSTS. TANCATS	178.592,10	
DE PRESSUPOST D'INGRESSOS	0,00	
D'ALTRES OPERACIONS NO PRESSUPOSTÀRIES	12.264.812,78	
MENYS = PAGAMENTS REALITZATS PENDENTS D'APLICACIÓ DEFINITIVA	0,00	
<b>3.- (+) FONS LÍQUIDS DE TRESORERIA A FI D' EXERCICI</b>		2.979.104,51
<b>4.- ROMANENT DE TRESORERIA AFECTAT</b>		136.870.279,22
<b>5.- ROMANENT DE TRESORERIA NO AFECTAT</b>		1.671.450,99
<b>ROMANENT DE TRESORERIA TOTAL (1 - 2 + 3) / (4 + 5)</b>		<b>138.541.730,21</b>
		<b>138.541.730,21</b>

# **UNIVERSITAT DE VALÈNCIA**

## **MEMÒRIA. 4.8.2 ESTAT DE LA TRESORERIA**

CONCEPTE	IMPORT	
<b><u>COBRAMENT</u></b>		<b>481.090.920,58</b>
- (+) del Pressupost Corrent.	281.073.564,17	
- (+) de Pressuposts Tancats.	107.923.468,89	
- (+) d'Operacions no pressupostàries.	92.093.887,52	
<b><u>PAGAMENTS</u></b>		<b>479.437.692,78</b>
- (+) del Pressupost Corrent.	357.384.070,89	
- (+) de Pressuposts Tancats.	31.127.641,68	
- (+) d'Operacions no pressupostàries.	90.925.980,21	
I. Flux net de Tresoreria de l'Exercici (1-2).	<b>1.653.227,80</b>	<b>1.653.227,80</b>
3. Saldo inicial de Tresoreria.		<b>1.325.876,71</b>
II. Saldo final de Tresoreria. (I + 3)		<b>2.979.104,51</b>



# UNIVERSITAT DE VALÈNCIA

## MEMÒRIA 4.8.3 ESTAT DE MODIFICACIONS DE CRÈDIT - DESPESES

### RESUM PER CAPÍTOLS

#### CAPÍTOL 1 DESPESES DE PERSONAL

ARTICLE	CRÈDITS EXTRAORD.	SUPLEMENTS DE CRÈDIT	AMPLIACIONS DE CRÈDIT	TRANSFERÈNCIES DE CRÈDIT		INCORPORAC. ROMANENTS DE CRÈDIT	CRÈDITS GENERATS INGRESSOS	BAIXES PER ANULLACIÓ	TOTAL MODIFICACIÓ
				POSSITIVES	NEGATIVES				
11	0,00	0,00	0,00	0,00	2.937.207,00	0,00	4.636.103,38	0,00	1.698.896,38
12	0,00	0,00	0,00	181.000,00	0,00	0,00	40.000,00	0,00	221.000,00
13	0,00	0,00	0,00	0,00	0,00	1.226.205,45	0,00	0,00	1.226.205,45
14	0,00	0,00	0,00	0,00	0,00	0,00	0,00	0,00	0,00
<b>TOTAL CAP.</b>	<b>0,00</b>	<b>0,00</b>	<b>0,00</b>	<b>181.000,00</b>	<b>2.937.207,00</b>	<b>1.226.205,45</b>	<b>4.676.103,38</b>	<b>0,00</b>	<b>3.146.101,83</b>

#### CAPÍTOL 2 COMPRA BENS CORRENTS I DESPESES FUNCIONAMENT

ARTICLE	CRÈDITS EXTRAORD.	SUPLEMENTS DE CRÈDIT	AMPLIACIONS DE CRÈDIT	TRANSFERÈNCIES DE CRÈDIT		INCORPORAC. ROMANENTS DE CRÈDIT	CRÈDITS GENERATS INGRESSOS	BAIXES PER ANULLACIÓ	TOTAL MODIFICACIÓ
				POSSITIVES	NEGATIVES				
21	0,00	0,00	0,00	0,00	0,00	0,00	0,00	0,00	0,00
22	0,00	2.712.541,55	0,00	2.571.207,00	150.000,00	5.001.944,75	5.049.712,92	36.674,46	15.149.595,76
23	0,00	375.000,00	0,00	0,00	0,00	0,00	439.540,63	0,00	813.676,63
<b>TOTAL CAP.</b>	<b>0,00</b>	<b>3.087.541,55</b>	<b>0,00</b>	<b>2.571.207,00</b>	<b>150.000,00</b>	<b>5.001.944,75</b>	<b>5.489.253,55</b>	<b>36.674,46</b>	<b>15.963.272,39</b>

#### CAPÍTOL 3 DESPESES FINANCERES

ARTICLE	CRÈDITS EXTRAORD.	SUPLEMENTS DE CRÈDIT	AMPLIACIONS DE CRÈDIT	TRANSFERÈNCIES DE CRÈDIT		INCORPORAC. ROMANENTS DE CRÈDIT	CRÈDITS GENERATS INGRESSOS	BAIXES PER ANULLACIÓ	TOTAL MODIFICACIÓ
				POSSITIVES	NEGATIVES				
31	0,00	0,00	0,00	0,00	0,00	0,00	0,00	0,00	0,00
32	0,00	601.422,02	0,00	60.000,00	0,00	0,00	246.327,00	0,00	907.749,02
34	0,00	0,00	0,00	50.000,00	0,00	38.000,00	0,00	0,00	88.000,00
<b>TOTAL CAP.</b>	<b>0,00</b>	<b>601.422,02</b>	<b>0,00</b>	<b>110.000,00</b>	<b>0,00</b>	<b>38.000,00</b>	<b>246.327,00</b>	<b>0,00</b>	<b>995.749,02</b>

# UNIVERSITAT DE VALÈNCIA

## MEMÒRIA 4.8.3 ESTAT DE MODIFICACIONS DE CRÈDIT - DESPESES

### RESUM PER CAPÍTOLS

#### CAPÍTOL 4 TRANSFERÈNCIES CORRENTS

ARTICLE	CRÈDITS EXTRAORD.	SUPLEMENTS DE CRÈDIT	AMPLIACIONS DE CRÈDIT	TRANSFERÈNCIES DE CRÈDIT		INCORPORAC. ROMANENTS DE CRÈDIT	CRÈDITS GENERATS INGRESSOS	BAIXES PER ANULLACIÓ	TOTAL MODIFICACIÓ
				POSITIVES	NEGATIVES				
47	0,00	2.189.019,80	0,00	225.000,00	0,00	1.379.937,33	3.338.652,30	98.900,00	7.033.709,43
48	0,00	0,00	0,00	0,00	0,00	0,00	0,00	0,00	0,00
<b>TOTAL CAP.</b>	<b>0,00</b>	<b>2.189.019,80</b>	<b>0,00</b>	<b>225.000,00</b>	<b>0,00</b>	<b>1.379.937,33</b>	<b>3.338.652,30</b>	<b>98.900,00</b>	<b>7.033.709,43</b>

#### CAPÍTOL 6 INVERSIONS REALS

ARTICLE	CRÈDITS EXTRAORD.	SUPLEMENTS DE CRÈDIT	AMPLIACIONS DE CRÈDIT	TRANSFERÈNCIES DE CRÈDIT		INCORPORAC. ROMANENTS DE CRÈDIT	CRÈDITS GENERATS INGRESSOS	BAIXES PER ANULLACIÓ	TOTAL MODIFICACIÓ
				POSITIVES	NEGATIVES				
61	0,00	0,00	0,00	0,00	0,00	0,00	0,00	0,00	0,00
62	0,00	0,00	0,00	0,00	0,00	0,00	0,00	0,00	0,00
63	0,00	0,00	0,00	0,00	0,00	0,00	71.668,34	0,00	71.668,34
64	0,00	19.439,40	0,00	0,00	0,00	1.232.571,99	750.686,52	87,95	1.980.509,76
65	0,00	28.653,01	0,00	0,00	0,00	443,06	651.955,78	0,00	-272.178,48
66	0,00	17.422.384,13	0,00	0,00	0,00	0,00	5.631.635,37	0,00	24.004.019,50
67	0,00	9.717,66	0,00	0,00	0,00	0,00	482.558,48	0,00	492.276,14
68	0,00	3.111,69	0,00	0,00	575.278,27	58.612.808,93	26.221.297,71	159.041,02	84.128.229,57
<b>TOTAL CAP.</b>	<b>0,00</b>	<b>17.483.305,89</b>	<b>0,00</b>	<b>0,00</b>	<b>575.278,27</b>	<b>59.845.823,98</b>	<b>33.809.802,20</b>	<b>159.128,97</b>	<b>110.404.524,83</b>

#### CAPÍTOL 7 TRANSFERÈNCIES DE CAPITAL

ARTICLE	CRÈDITS EXTRAORD.	SUPLEMENTS DE CRÈDIT	AMPLIACIONS DE CRÈDIT	TRANSFERÈNCIES DE CRÈDIT		INCORPORAC. ROMANENTS DE CRÈDIT	CRÈDITS GENERATS INGRESSOS	BAIXES PER ANULLACIÓ	TOTAL MODIFICACIÓ
				POSITIVES	NEGATIVES				
72	0,00	0,00	0,00	40.621,42	0,00	11.701,14	0,00	0,00	52.322,56
74	0,00	0,00	0,00	67.836,00	0,00	0,00	20.592,13	0,00	88.428,13
75	0,00	0,00	0,00	26.742,94	0,00	0,00	0,00	0,00	26.742,94
76	0,00	0,00	0,00	58.704,20	0,00	0,00	0,00	0,00	64.358,20
77	0,00	0,00	0,00	280.400,35	0,00	6.000,00	1.495.000,00	0,00	1.775.746,35
78	0,00	0,00	0,00	100.973,36	0,00	0,00	0,00	0,00	100.973,36

## MEMÒRIA 4.8.3 ESTAT DE MODIFICACIONS DE CRÈDIT - DESPESES

# UNIVERSITAT DE VALÈNCIA

## MEMÒRIA 4.8.3 ESTAT DE MODIFICACIONS DE CRÈDIT - DESPESES

### RESUM PER CAPÍTOLS

#### CAPÍTOL 7 TRANSFERÈNCIES DE CAPITAL

ARTICLE	CRÈDITS EXTRAORD.	SUPLEMENTS DE CRÈDIT	AMPLIACIONS DE CRÈDIT	TRANSFERÈNCIES DE CRÈDIT		INCORPORAC. ROMANENTS DE CRÈDIT	CRÈDITS GENERATS INGRESSOS	BAIXES PER ANULLACIÓ	TOTAL MODIFICACIÓ
				POSITIVES	NEGATIVES				
TOTAL CAP.	0,00	0,00	0,00	575.278,27	0,00	17.701,14	1.515.592,13	0,00	2.108.571,54

#### CAPÍTOL 8 ACTIUS FINANCERS

ARTICLE	CRÈDITS EXTRAORD.	SUPLEMENTS DE CRÈDIT	AMPLIACIONS DE CRÈDIT	TRANSFERÈNCIES DE CRÈDIT		INCORPORAC. ROMANENTS DE CRÈDIT	CRÈDITS GENERATS INGRESSOS	BAIXES PER ANULLACIÓ	TOTAL MODIFICACIÓ
				POSITIVES	NEGATIVES				
82	0,00	0,00	0,00	0,00	0,00	0,00	0,00	0,00	0,00
TOTAL CAP.	0,00	0,00	0,00	0,00	0,00	0,00	0,00	0,00	0,00

#### CAPÍTOL 9 PASSIUS FINANCERS

ARTICLE	CRÈDITS EXTRAORD.	SUPLEMENTS DE CRÈDIT	AMPLIACIONS DE CRÈDIT	TRANSFERÈNCIES DE CRÈDIT		INCORPORAC. ROMANENTS DE CRÈDIT	CRÈDITS GENERATS INGRESSOS	BAIXES PER ANULLACIÓ	TOTAL MODIFICACIÓ
				POSITIVES	NEGATIVES				
92	0,00	0,00	0,00	0,00	0,00	0,00	1.221.076,99	0,00	1.221.076,99
93	0,00	0,00	0,00	0,00	0,00	0,00	20.432.049,83	0,00	20.432.049,83
TOTAL CAP.	0,00	0,00	0,00	0,00	0,00	0,00	21.653.126,82	0,00	21.653.126,82

Total General	0,00	23.361.289,26	0,00	3.662.485,27	3.662.485,27	67.509.612,65	70.728.857,38	294.703,43	161.305.055,86
---------------	------	---------------	------	--------------	--------------	---------------	---------------	------------	----------------

# UNIVERSITAT DE VALÈNCIA

## MEMÒRIA. 4.8.4 ESTAT DE MODIFICACIONS DE CRÈDIT - INGRESSOS

### RESUM PER CAPÍTOLS

#### CAPÍTOL 3 Taxes i altres ingressos

ARTICLE	DESCRIPCIÓ	PREVISIONS INICIALS	MODIFICACIÓ DE PREVISIONS		PREVISIONS DEFINITIVES
			EN AUGMENT	EN DISMINUCIÓ	
30	Lliurament de béns	631.000,00	364,93	0,00	631.364,93
31	Prestacions de serveis	20.487.354,00	7.883.158,87	23.655,18	28.346.857,69
34	Taxes acadèmiques	31.227.743,00	1.608.192,63	3.182,25	32.832.753,38
39	Altres ingressos	172.000,00	342.801,47	0,00	514.801,47
	<b>TOTAL CAPÍTOL</b>	<b>52.518.097,00</b>	<b>9.834.517,90</b>	<b>26.837,43</b>	<b>62.325.777,47</b>

#### CAPÍTOL 4 Transferències corrents

ARTICLE	DESCRIPCIÓ	PREVISIONS INICIALS	MODIFICACIÓ DE PREVISIONS		PREVISIONS DEFINITIVES
			EN AUGMENT	EN DISMINUCIÓ	
40	Transf. corrents de l'Estat	0,00	3.322.385,08	87.860,00	3.234.525,08
44	Transf. corr. d'ens territorials	262.895.970,00	5.526.034,48	0,00	268.422.004,48
45	Transf. corr. d'altres ens públics	0,00	1.400.000,00	0,00	1.400.000,00
47	Transf. corr. d'empreses privades	0,00	0,00	0,00	0,00
48	Transf. corrents d'instituc. sense finalitat lucre	0,00	428.151,30	0,00	428.151,30
49	Transf. corrents de l'exterior	0,00	1.140.050,00	0,00	1.140.050,00
	<b>TOTAL CAPÍTOL</b>	<b>262.895.970,00</b>	<b>11.816.620,86</b>	<b>87.860,00</b>	<b>274.624.730,86</b>

#### CAPÍTOL 5 Ingressos patrimonials

ARTICLE	DESCRIPCIÓ	PREVISIONS INICIALS	MODIFICACIÓ DE PREVISIONS		PREVISIONS DEFINITIVES
			EN AUGMENT	EN DISMINUCIÓ	
50	Interessos	540.000,00	0,00	0,00	540.000,00

# UNIVERSITAT DE VALÈNCIA

## MEMÒRIA. 4.8.4 ESTAT DE MODIFICACIONS DE CRÈDIT - INGRESSOS

### RESUM PER CAPÍTOLS

#### CAPÍTOL 5 Ingressos patrimonials

ARTICLE	DESCRIPCIÓ	PREVISIONS INICIALS	MODIFICACIÓ DE PREVISIONS		PREVISIONS DEFINITIVES
			EN AUGMENT	EN DISMINUCIÓ	
52	Altres rendes	220.000,00	4.321,01	0,00	224.321,01
	<b>TOTAL CAPÍTOL</b>	<b>760.000,00</b>	<b>4.321,01</b>	<b>0,00</b>	<b>764.321,01</b>

#### CAPÍTOL 6 Alienacio d'inversions

ARTICLE	DESCRIPCIÓ	PREVISIONS INICIALS	MODIFICACIÓ DE PREVISIONS		PREVISIONS DEFINITIVES
			EN AUGMENT	EN DISMINUCIÓ	
61	D'altres inversions reals	0,00	0,00	0,00	0,00
66	D'altre immobilitzat material	0,00	250,00	0,00	250,00
	<b>TOTAL CAPÍTOL</b>	<b>0,00</b>	<b>250,00</b>	<b>0,00</b>	<b>250,00</b>

#### CAPÍTOL 7 Transferències de capital

ARTICLE	DESCRIPCIÓ	PREVISIONS INICIALS	MODIFICACIÓ DE PREVISIONS		PREVISIONS DEFINITIVES
			EN AUGMENT	EN DISMINUCIÓ	
70	Subv. cap. de l'administració de l'estat	17.604.691,00	4.906.943,47	46.622,89	22.465.011,58
74	De la administració de la GV	8.236.384,00	22.497.922,45	126.656,25	30.607.650,20
75	D'altres CC. AA.	0,00	22.054,63	0,00	22.054,63
76	De Corporacions Locals	0,00	0,00	0,00	0,00
77	De empreses privades	0,00	0,00	0,00	0,00
78	D'institucions sense finalitat lucre	0,00	474.516,01	0,00	474.516,01
79	De l'exterior	0,00	2.188.249,79	0,00	2.188.249,79

# UNIVERSITAT DE VALÈNCIA

## MEMÒRIA. 4.8.4 ESTAT DE MODIFICACIONS DE CRÈDIT - INGRESSOS

### RESUM PER CAPÍTOLS

#### CAPÍTOL 7 Transferències de capital

ARTICLE	DESCRIPCIÓ	PREVISIONS INICIALS	MODIFICACIÓ DE PREVISIONS		PREVISIONS DEFINITIVES
			EN AUGMENT	EN DISMINUCIÓ	
	<b>TOTAL CAPÍTOL</b>	<b>25.841.075,00</b>	<b>30.089.686,35</b>	<b>173.279,14</b>	<b>55.757.482,21</b>

#### CAPÍTOL 8 Actius financers

ARTICLE	DESCRIPCIÓ	PREVISIONS INICIALS	MODIFICACIÓ DE PREVISIONS		PREVISIONS DEFINITIVES
			EN AUGMENT	EN DISMINUCIÓ	
85	Romanents de tresoreria	0,00	97.185.051,50	0,00	97.185.051,50
	<b>TOTAL CAPÍTOL</b>	<b>0,00</b>	<b>97.185.051,50</b>	<b>0,00</b>	<b>97.185.051,50</b>

#### CAPÍTOL 9 Passius financers

ARTICLE	DESCRIPCIÓ	PREVISIONS INICIALS	MODIFICACIÓ DE PREVISIONS		PREVISIONS DEFINITIVES
			EN AUGMENT	EN DISMINUCIÓ	
91	Préstecs d'ens del sector públic	0,00	11.825.513,62	0,00	11.825.513,62
92	Préstecs d'ens del sector privat	0,00	837.071,19	0,00	837.071,19
	<b>TOTAL CAPÍTOL</b>	<b>0,00</b>	<b>12.662.584,81</b>	<b>0,00</b>	<b>12.662.584,81</b>

<b>Total General</b>		<b>342.015.142,00</b>	<b>161.593.032,43</b>	<b>287.976,57</b>	<b>503.320.197,86</b>
----------------------	--	-----------------------	-----------------------	-------------------	-----------------------

### 1.- DEUTORS

CTE. PGCP.	CONCP	DESCRIPCIÓ	SALDO INICIAL PDT. COBRAMENT	RECTIFICACIÓ	PAGAMENTS EFECTUATS	TOTAL CÀRREC	DATA (INGRESSOS)	SALDO PDT. COBRAMENT A 31/12
440	10005	DEUTORS PER IVA REPERCUTIT	1.003.970,16	0,00	1.872.768,03	2.876.738,19	1.962.644,94	914.093,25
441	10008	DEUTORS PER PROVISIONS DE FONS PER JUST	19.467,29	0,00	823.785,43	843.252,72	798.479,02	44.773,70
44901	10009	LLIURAMENTS A CENTRES	6.290,30	0,00	31.302,46	37.592,76	32.120,81	5.471,95
44902	10006	BESTRETES A FUNCIONARIS	4.445,64	0,00	100.415,41	104.861,05	104.434,55	426,50
44903	10010	LLIURAMENTS PER COMPTE DE TERCERS	74.370,35	0,00	0,00	74.370,35	0,00	74.370,35
44904	10011	LLIURAMENTS PER COMPTE DE CONSELLERI	125.751,57	0,00	0,00	125.751,57	0,00	125.751,57
44908	10014	LLIURAMENT PER COMPTE DE TERCERS-CON	13.866,68	0,00	9.088,61	22.955,29	8.746,01	14.209,28
44910	10016	DEUDORES POR PROVISION DE FONDOS	1.590,00	0,00	3.170,00	4.760,00	3.170,00	1.590,00
44911	10017	DEUDORES POR ANTICIPOS CAJA FIJA	39.334,95	0,00	12.777,94	52.112,89	39.334,95	12.777,94
4700	10004	HISENDA PUBLICA. DEUTOR PER IVA	0,00	0,00	15.381,40	15.381,40	5.899,32	9.482,08
4720	90001	HISENDA PUBLICA. IVA SUPORTAT-INTERIOR	191.299,44	0,00	1.260.376,47	1.451.675,91	1.264.407,07	187.268,84
4721	90002	HISENDA PUBLICA. IVA SUPORTAT-COMUNIT	15.708,50	0,00	69.164,71	84.873,21	59.047,80	25.825,41
4722	90004	HISENDA PUBLICA. IVA SUPORTAT-INVERSIO	2.840,54	0,00	11.649,35	14.489,89	12.880,29	1.609,60
474	90003	HISENDA PUBLICA. IVA SUPORTAT-IMPORTA	1.820,48	0,00	5.872,67	7.693,15	7.414,91	278,24
555	40001	PAGAMENTS PENDENTS D'APLICACIO	11.058,96	0,00	146.818,66	157.877,62	146.815,37	11.062,25
566	10001	DIPOSITS CONSTITUITS A CURT TERMINI	14.567,05	0,00	0,00	14.567,05	0,00	14.567,05
<b>Total General</b>			<b>1.526.381,91</b>	<b>0,00</b>	<b>4.362.571,14</b>	<b>5.888.953,05</b>	<b>4.445.395,04</b>	<b>1.443.558,01</b>

### 2.- CREDITORS

CTE. PGCP.	CONCP	DESCRIPCIÓ	SALDO INICIAL PDT. PAGAMENT	RECTIFICACIÓ	INGRESSOS REALITZATS	TOTAL DATA	CÀRREC (PAGAMENTS)	SALDO PDT. PAGAMENT A 31/12
410	20004	CREDITORS PER IVA SUPORTAT	285.366,90	0,00	1.348.980,25	1.634.347,15	1.514.802,73	119.544,42
41901	20019	ASSEGURANCA ESCOLAR I ALTRES ASSEGUR	46.247,25	0,00	43.931,13	90.178,38	44.322,88	45.855,50
41903	20007	DRETS PASSIUS	424.949,64	0,00	3.070.940,16	3.495.889,80	3.061.870,15	434.019,65
41906	20010	DIPOSITS PENSIONS COL·LEGIJ MAJORS	173.486,83	0,00	114.363,11	287.849,94	124.622,94	163.227,00
41910	20013	INGRESSOS CEE - SUBV. A DISTRIBUIR	232.178,79	0,00	796.617,64	1.028.796,43	449.237,06	579.559,37
41911	20014	INGRESSOS SERVEI EDUCACIO FISICA	23.850,93	0,00	14.880,00	38.730,93	10.213,00	28.517,93
41912	20015	INGRESSOS PER COMPTE DE TERCERS	-38.838,05	0,00	0,00	0,00	0,00	-38.838,05
41915	20017	CREDITORS QUANTIT. PEND, PER COMPENSA	117.865,52	0,00	126.369,59	244.235,11	0,00	244.235,11
41916	20018	ACREEDORES POR GASTO TELEFONO	0,00	0,00	2.059.000,30	2.059.000,30	2.059.000,30	0,00
41917	20020	LEGADO BECAS "MANUEL CASTILLO"	165.877,24	0,00	6.010,62	171.887,86	9.720,09	162.167,77
4750	20003	HISENDA PUBLICA, CREDITOR PER IVA	0,00	0,00	976.464,04	976.464,04	976.464,04	0,00
4751	20001	HISENDA PUBLICA., CREDITOR PER R.P.F.	4.591.288,58	0,00	38.993.807,45	43.585.096,03	38.661.398,72	4.923.697,31
4760	20002	SEGURETAT SOCIAL; CREDITORS	884.985,75	0,00	3.819.527,85	4.704.513,60	3.712.569,97	991.943,63
4761	20005	MUFACE; CREDITORS	186.061,16	0,00	1.344.618,53	1.530.679,69	1.340.643,10	190.036,59
477	91001	HISENDA PUBLICA. IVA REPERCUTIT-INTERIO	496.147,81	0,00	1.892.502,70	2.388.650,51	1.906.686,25	481.964,26
4781	91002	HISENDA PUBLICA. IVA REPERCUTIT-COMUNI	52.539,35	0,00	173.273,38	225.812,73	170.245,42	55.567,31
4782	91004	HISENDA PUBLICA. IVA REPERCUTIT-INVERSI	49.605,59	0,00	266.704,58	316.310,17	233.800,36	82.509,81
55400	30001	INGRESSOS PENDENTS D'APLICACIO	352.815,07	0,00	323.021,71	675.836,78	1.087.548,44	-411.711,66
55401	30005	INGRESSOS INVESTIGACION PEND.APLICACION	723.151,15	0,00	4.392.667,01	5.115.818,16	3.839.882,19	1.275.935,97
55497	30003	RESTRINGIDA CERTIFICATS I ALTRES TAXES	-1.679,75	0,00	2.232.616,07	2.232.616,07	2.230.936,32	0,00
55498	30002	ALTRES COMPTES RESTRINGITS	23.324,93	0,00	62.274,44	85.599,37	23.324,93	62.274,44
55499	30004	CENTRALITZACIO TAXES-COMPTES RESTRIN	2.348.018,31	0,00	25.589.921,92	27.937.940,23	25.104.664,12	2.833.276,11
560	20006	FIANCES REBUDES A CURT TERMINI	42.486,37	0,00	0,00	42.486,37	1.456,06	41.030,31
<b>Total General</b>			<b>11.179.729,37</b>	<b>0,00</b>	<b>87.648.492,48</b>	<b>98.868.739,65</b>	<b>86.563.409,07</b>	<b>12.264.812,78</b>



CL. ORGÀNIC: 134000000 UNITAT DE CAMPUS DE BLASCO IBAÑEZ

SUBFUNCIÓ: 422 ENSENYAMENT UNIVERSITARI

Capítol	Article	Descripció	COMPROMISSOS DE DESPESES AMB CÀRREC A L' EXERCICI DEL:				
			ANY 2008	ANY 2009	ANY 2010	ANY 2011	Anys Següents
2	22	RiC MAQUINARIA INSTAL. UTILLATGE	54.073,03	0,00	0,00	0,00	0,00
2	22	ALTRES TREBALLS FETS O. EMPRESES	7.903,01	0,00	0,00	0,00	0,00
TOTAL FUNCIONAL			61.976,04	0,00	0,00	0,00	0,00
TOTAL ORGÀNIC			61.976,04	0,00	0,00	0,00	0,00

CL. ORGÀNIC: 2350050163 REGLERO VELASCO, VICTOR

SUBFUNCIÓ: 541 INVESTIGACIO CIENTIFICA, TECNICA I APLICA

Capítol	Article	Descripció	COMPROMISSOS DE DESPESES AMB CÀRREC A L' EXERCICI DEL:				
			ANY 2008	ANY 2009	ANY 2010	ANY 2011	Anys Següents
6	68	ALTRES DESPESES DIVERSES	121.800,00	0,00	0,00	0,00	0,00
TOTAL FUNCIONAL			121.800,00	0,00	0,00	0,00	0,00
TOTAL ORGÀNIC			121.800,00	0,00	0,00	0,00	0,00

CL. ORGÀNIC: 238000000 UNITAT DE CAMPUS DE BURJASSOT

SUBFUNCIÓ: 422 ENSENYAMENT UNIVERSITARI

Capítol	Article	Descripció	COMPROMISSOS DE DESPESES AMB CÀRREC A L' EXERCICI DEL:				
			ANY 2008	ANY 2009	ANY 2010	ANY 2011	Anys Següents
2	22	RiC MAQUINARIA INSTAL. UTILLATGE	40.212,20	0,00	0,00	0,00	0,00
2	22	ALTRES TREBALLS FETS O. EMPRESES	10.469,41	0,00	0,00	0,00	0,00
TOTAL FUNCIONAL			50.681,61	0,00	0,00	0,00	0,00
TOTAL ORGÀNIC			50.681,61	0,00	0,00	0,00	0,00

**CL. ORGÀNIC: 2390100000 PARC CIENTÍFIC BURJASSOT-PATERNA****SUBFUNCIÓ: 541 INVESTIGACIO CIENTIFICA, TECNICA I APLICA**

Capítol	Article	Descripció	COMPROMISSOS DE DESPESES AMB CÀRREC A L' EXERCICI DEL:				
			ANY 2008	ANY 2009	ANY 2010	ANY 2011	Anys Següents
2	22	RiC MAQUINARIA INSTAL. UTILLATGE	16.220,50	0,00	0,00	0,00	0,00
<b>TOTAL FUNCIONAL</b>			<b>16.220,50</b>	<b>0,00</b>	<b>0,00</b>	<b>0,00</b>	<b>0,00</b>
<b>TOTAL ORGÀNIC</b>			<b>16.220,50</b>	<b>0,00</b>	<b>0,00</b>	<b>0,00</b>	<b>0,00</b>

**CL. ORGÀNIC: 3050400000 D. D'ECONOMIA APLICADA****SUBFUNCIÓ: 422 ENSENYAMENT UNIVERSITARI**

Capítol	Article	Descripció	COMPROMISSOS DE DESPESES AMB CÀRREC A L' EXERCICI DEL:				
			ANY 2008	ANY 2009	ANY 2010	ANY 2011	Anys Següents
2	22	RiC EQUIPS PROCESSOS INFORMACIO	14.400,00	0,00	0,00	0,00	0,00
<b>TOTAL FUNCIONAL</b>			<b>14.400,00</b>	<b>0,00</b>	<b>0,00</b>	<b>0,00</b>	<b>0,00</b>
<b>TOTAL ORGÀNIC</b>			<b>14.400,00</b>	<b>0,00</b>	<b>0,00</b>	<b>0,00</b>	<b>0,00</b>

**CL. ORGÀNIC: 3320000000 UNITAT DE CAMPUS DE TARONGERS****SUBFUNCIÓ: 422 ENSENYAMENT UNIVERSITARI**

Capítol	Article	Descripció	COMPROMISSOS DE DESPESES AMB CÀRREC A L' EXERCICI DEL:				
			ANY 2008	ANY 2009	ANY 2010	ANY 2011	Anys Següents
2	22	RiC MAQUINARIA INSTAL. UTILLATGE	93.129,88	0,00	0,00	0,00	0,00
2	22	ALTRES TREBALLS FETS O. EMPRESES	7.551,29	0,00	0,00	0,00	0,00
<b>TOTAL FUNCIONAL</b>			<b>100.681,17</b>	<b>0,00</b>	<b>0,00</b>	<b>0,00</b>	<b>0,00</b>
<b>TOTAL ORGÀNIC</b>			<b>100.681,17</b>	<b>0,00</b>	<b>0,00</b>	<b>0,00</b>	<b>0,00</b>

**CL. ORGÀNIC: 5010060000 COL·LEGI MAJOR LLUIS VIVES****SUBFUNCIÓ: 321 SERVEIS COMPLEMENTARIS D'ENSENYAMENT**

Capítol	Article	Descripció	COMPROMISSOS DE DESPESES AMB CÀRREC A L' EXERCICI DEL:				
			ANY 2008	ANY 2009	ANY 2010	ANY 2011	Anys Següents
2	22	ALTRES TREBALLS FETS O. EMPRESES	95.333,36	0,00	0,00	0,00	0,00
<b>TOTAL FUNCIONAL</b>			<b>95.333,36</b>	<b>0,00</b>	<b>0,00</b>	<b>0,00</b>	<b>0,00</b>
<b>TOTAL ORGÀNIC</b>			<b>95.333,36</b>	<b>0,00</b>	<b>0,00</b>	<b>0,00</b>	<b>0,00</b>

**CL. ORGÀNIC: 5020060000 COL·LEGI MAJOR RECTOR PESET****SUBFUNCIÓ: 321 SERVEIS COMPLEMENTARIS D'ENSENYAMENT**

Capítol	Article	Descripció	COMPROMISSOS DE DESPESES AMB CÀRREC A L' EXERCICI DEL:				
			ANY 2008	ANY 2009	ANY 2010	ANY 2011	Anys Següents
2	22	ALTRES TREBALLS FETS O. EMPRESES	623.798,00	0,00	0,00	0,00	0,00
<b>TOTAL FUNCIONAL</b>			<b>623.798,00</b>	<b>0,00</b>	<b>0,00</b>	<b>0,00</b>	<b>0,00</b>
<b>TOTAL ORGÀNIC</b>			<b>623.798,00</b>	<b>0,00</b>	<b>0,00</b>	<b>0,00</b>	<b>0,00</b>

**CL. ORGÀNIC: 5030000000 JARDI BOTANIC****SUBFUNCIÓ: 541 INVESTIGACIO CIENTIFICA, TECNICA I APLICA**

Capítol	Article	Descripció	COMPROMISSOS DE DESPESES AMB CÀRREC A L' EXERCICI DEL:				
			ANY 2008	ANY 2009	ANY 2010	ANY 2011	Anys Següents
2	22	RiC MAQUINARIA INSTAL. UTILLATGE	1.804,75	0,00	0,00	0,00	0,00
<b>TOTAL FUNCIONAL</b>			<b>1.804,75</b>	<b>0,00</b>	<b>0,00</b>	<b>0,00</b>	<b>0,00</b>
<b>TOTAL ORGÀNIC</b>			<b>1.804,75</b>	<b>0,00</b>	<b>0,00</b>	<b>0,00</b>	<b>0,00</b>

CL. ORGÀNIC: 5030100000 EDIFICI D'INVESTIGACIO DEL JARDI BOTANIC

SUBFUNCIÓ: 541 INVESTIGACIO CIENTIFICA, TECNICA I APLICA

Capítol	Article	Descripció	COMPROMISSOS DE DESPESES AMB CÀRREC A L' EXERCICI DEL:				
			ANY 2008	ANY 2009	ANY 2010	ANY 2011	Anys Següents
2	22	RiC MAQUINARIA INSTAL. UTILLATGE	5.083,60	0,00	0,00	0,00	0,00
<b>TOTAL FUNCIONAL</b>			<b>5.083,60</b>	<b>0,00</b>	<b>0,00</b>	<b>0,00</b>	<b>0,00</b>
<b>TOTAL ORGÀNIC</b>			<b>5.083,60</b>	<b>0,00</b>	<b>0,00</b>	<b>0,00</b>	<b>0,00</b>

CL. ORGÀNIC: 5080000000 SERVEI D'EDUCACIO FISICA

SUBFUNCIÓ: 422 ENSENYAMENT UNIVERSITARI

Capítol	Article	Descripció	COMPROMISSOS DE DESPESES AMB CÀRREC A L' EXERCICI DEL:				
			ANY 2008	ANY 2009	ANY 2010	ANY 2011	Anys Següents
2	22	PUBLICITAT I PROPAGANDA	50.000,00	50.000,00	0,00	0,00	0,00
2	22	ACTIVITATS ESPORTIVES	152.302,22	0,00	0,00	0,00	0,00
<b>TOTAL FUNCIONAL</b>			<b>202.302,22</b>	<b>50.000,00</b>	<b>0,00</b>	<b>0,00</b>	<b>0,00</b>
<b>TOTAL ORGÀNIC</b>			<b>202.302,22</b>	<b>50.000,00</b>	<b>0,00</b>	<b>0,00</b>	<b>0,00</b>

CL. ORGÀNIC: 5100100000 MANTENIMENT INFORMATIC

SUBFUNCIÓ: 422 ENSENYAMENT UNIVERSITARI

Capítol	Article	Descripció	COMPROMISSOS DE DESPESES AMB CÀRREC A L' EXERCICI DEL:				
			ANY 2008	ANY 2009	ANY 2010	ANY 2011	Anys Següents
2	22	RiC EQUIPS PROCESSOS INFORMACIO	155.345,75	22.624,06	0,00	0,00	0,00
2	22	ESTUDIS I TREBALLS TECNICS	299.200,00	0,00	0,00	0,00	0,00
2	22	MATERIAL INFORMATICA NO INVENTARIABLE	50.081,34	0,00	0,00	0,00	0,00
<b>TOTAL FUNCIONAL</b>			<b>504.627,09</b>	<b>22.624,06</b>	<b>0,00</b>	<b>0,00</b>	<b>0,00</b>
<b>TOTAL ORGÀNIC</b>			<b>504.627,09</b>	<b>22.624,06</b>	<b>0,00</b>	<b>0,00</b>	<b>0,00</b>

CL. ORGÀNIC: 5500100000 SUSCRIPCIONS REVISTES I CD-ROM

SUBFUNCIÓ: 422 ENSENYAMENT UNIVERSITARI

Capítol	Article	Descripció	COMPROMISSOS DE DESPESES AMB CÀRREC A L' EXERCICI DEL:				
			ANY 2008	ANY 2009	ANY 2010	ANY 2011	Anys Següents
2	22	PREMSA, REVISTES I PUBLICACIONS PERIODIQUE	703.979,63	751.306,31	802.322,61	0,00	0,00
TOTAL FUNCIONAL			703.979,63	751.306,31	802.322,61	0,00	0,00
TOTAL ORGÀNIC			703.979,63	751.306,31	802.322,61	0,00	0,00

CL. ORGÀNIC: 5500200000 CATALOGACIO RETROSPECTIVA

SUBFUNCIÓ: 422 ENSENYAMENT UNIVERSITARI

Capítol	Article	Descripció	COMPROMISSOS DE DESPESES AMB CÀRREC A L' EXERCICI DEL:				
			ANY 2008	ANY 2009	ANY 2010	ANY 2011	Anys Següents
2	22	ESTUDIS I TREBALLS TECNICS	73.022,10	0,00	0,00	0,00	0,00
TOTAL FUNCIONAL			73.022,10	0,00	0,00	0,00	0,00
TOTAL ORGÀNIC			73.022,10	0,00	0,00	0,00	0,00

CL. ORGÀNIC: 6600100000 GENERALS

SUBFUNCIÓ: 422 ENSENYAMENT UNIVERSITARI

Capítol	Article	Descripció	COMPROMISSOS DE DESPESES AMB CÀRREC A L' EXERCICI DEL:				
			ANY 2008	ANY 2009	ANY 2010	ANY 2011	Anys Següents
2	22	SEGURETAT	49.709,71	0,00	0,00	0,00	0,00
2	22	ESTUDIS I TREBALLS TECNICS	72.560,95	0,00	0,00	0,00	0,00
2	22	ALTRES TREBALLS FETS O. EMPRESES	33.997,79	0,00	0,00	0,00	0,00
2	22	TREBALLS DE NETEJA I AGENCAMENT	41.920,08	0,00	0,00	0,00	0,00
TOTAL FUNCIONAL			198.188,53	0,00	0,00	0,00	0,00
TOTAL ORGÀNIC			198.188,53	0,00	0,00	0,00	0,00

CL. ORGÀNIC: 660020000 CENTRALS

SUBFUNCIÓ: 422 ENSENYAMENT UNIVERSITARI

Capítol	Article	Descripció	COMPROMISSOS DE DESPESES AMB CÀRREC A L' EXERCICI DEL:				
			ANY 2008	ANY 2009	ANY 2010	ANY 2011	Anys Següents
2	22	RiC MOBILIARI I EFECTES	19.879,08	0,00	0,00	0,00	0,00
TOTAL FUNCIONAL			19.879,08	0,00	0,00	0,00	0,00
TOTAL ORGÀNIC			19.879,08	0,00	0,00	0,00	0,00

CL. ORGÀNIC: 671010000 NOU DISE

SUBFUNCIÓ: 422 ENSENYAMENT UNIVERSITARI

Capítol	Article	Descripció	COMPROMISSOS DE DESPESES AMB CÀRREC A L' EXERCICI DEL:				
			ANY 2008	ANY 2009	ANY 2010	ANY 2011	Anys Següents
2	22	ALTRES TREBALLS FETS O. EMPRESES	45.591,00	0,00	0,00	0,00	0,00
TOTAL FUNCIONAL			45.591,00	0,00	0,00	0,00	0,00
TOTAL ORGÀNIC			45.591,00	0,00	0,00	0,00	0,00

CL. ORGÀNIC: 672010000 POLISSA D'ASEGURANCES

SUBFUNCIÓ: 422 ENSENYAMENT UNIVERSITARI

Capítol	Article	Descripció	COMPROMISSOS DE DESPESES AMB CÀRREC A L' EXERCICI DEL:				
			ANY 2008	ANY 2009	ANY 2010	ANY 2011	Anys Següents
2	22	PRIMES D'ASEGURANCES-ALTRES IMMOBILITZA	68.683,46	0,00	0,00	0,00	0,00
TOTAL FUNCIONAL			68.683,46	0,00	0,00	0,00	0,00
TOTAL ORGÀNIC			68.683,46	0,00	0,00	0,00	0,00

CL. ORGÀNIC: 6720200000 ARRENDAMENTS LOCALS

SUBFUNCIÓ: 422 ENSENYAMENT UNIVERSITARI

Capítol	Article	Descripció	COMPROMISSOS DE DESPESES AMB CÀRREC A L' EXERCICI DEL:				
			ANY 2008	ANY 2009	ANY 2010	ANY 2011	Anys Següents
2	22	ARRENDAMENT EDIFICIS I O. CONST.	125.738,81	136.702,80	87.789,04	63.332,16	63.332,16
2	22	ARRENDAMENTS ALTRES BENS	144.764,25	0,00	0,00	0,00	0,00
TOTAL FUNCIONAL			270.503,06	136.702,80	87.789,04	63.332,16	63.332,16
TOTAL ORGÀNIC			270.503,06	136.702,80	87.789,04	63.332,16	63.332,16

CL. ORGÀNIC: 6720500000 REPOSICIO MATERIAL CIENTIFIC

SUBFUNCIÓ: 541 INVESTIGACIO CIENTIFICA, TECNICA I APLICA

Capítol	Article	Descripció	COMPROMISSOS DE DESPESES AMB CÀRREC A L' EXERCICI DEL:				
			ANY 2008	ANY 2009	ANY 2010	ANY 2011	Anys Següents
6	68	ALTRE IMMOBILITZAT MATERIAL	41.863,99	0,00	0,00	0,00	0,00
TOTAL FUNCIONAL			41.863,99	0,00	0,00	0,00	0,00
TOTAL ORGÀNIC			41.863,99	0,00	0,00	0,00	0,00

CL. ORGÀNIC: 6722200000 OBRES DE REPOSICIO I MANT.:C. TARONGERS

SUBFUNCIÓ: 422 ENSENYAMENT UNIVERSITARI

Capítol	Article	Descripció	COMPROMISSOS DE DESPESES AMB CÀRREC A L' EXERCICI DEL:				
			ANY 2008	ANY 2009	ANY 2010	ANY 2011	Anys Següents
6	66	INVERSIONS REPOSICIO	196.174,94	0,00	0,00	0,00	0,00
TOTAL FUNCIONAL			196.174,94	0,00	0,00	0,00	0,00
TOTAL ORGÀNIC			196.174,94	0,00	0,00	0,00	0,00

CL. ORGÀNIC: 6722300000 OBRES DE REPOSICIO I MANT.:C. BLASCO IBAÑEZ

SUBFUNCIÓ: 422 ENSENYAMENT UNIVERSITARI

Capítol	Article	Descripció	COMPROMISSOS DE DESPESES AMB CÀRREC A L' EXERCICI DEL:				
			ANY 2008	ANY 2009	ANY 2010	ANY 2011	Anys Següents
6	64	INV. EN ESTRIS	41.929,55	0,00	0,00	0,00	0,00
TOTAL FUNCIONAL			41.929,55	0,00	0,00	0,00	0,00
TOTAL ORGÀNIC			41.929,55	0,00	0,00	0,00	0,00

CL. ORGÀNIC: 6722400000 OBRES DE REPOSICIO I MANT.:C. BURJASSOT

SUBFUNCIÓ: 422 ENSENYAMENT UNIVERSITARI

Capítol	Article	Descripció	COMPROMISSOS DE DESPESES AMB CÀRREC A L' EXERCICI DEL:				
			ANY 2008	ANY 2009	ANY 2010	ANY 2011	Anys Següents
6	64	INV. EN ESTRIS	45.013,81	0,00	0,00	0,00	0,00
6	66	INVERSIONS REPOSICIO	379.433,79	0,00	0,00	0,00	0,00
TOTAL FUNCIONAL			424.447,60	0,00	0,00	0,00	0,00
TOTAL ORGÀNIC			424.447,60	0,00	0,00	0,00	0,00

CL. ORGÀNIC: 6722600000 DOTACIO EQUIPAMENT CENTRES NOUS

SUBFUNCIÓ: 422 ENSENYAMENT UNIVERSITARI

Capítol	Article	Descripció	COMPROMISSOS DE DESPESES AMB CÀRREC A L' EXERCICI DEL:				
			ANY 2008	ANY 2009	ANY 2010	ANY 2011	Anys Següents
6	64	INV. EN ESTRIS	764.761,00	0,00	0,00	0,00	0,00
6	67	INV. O. IMMOB. MATERIAL	86.870,00	0,00	0,00	0,00	0,00
TOTAL FUNCIONAL			851.631,00	0,00	0,00	0,00	0,00
TOTAL ORGÀNIC			851.631,00	0,00	0,00	0,00	0,00



CL. ORGÀNIC: 6722700000 PROG. INVERSIONS PRÒPIES

SUBFUNCIÓ: 422 ENSENYAMENT UNIVERSITARI

Capítol	Article	Descripció	COMPROMISSOS DE DESPESES AMB CÀRREC A L' EXERCICI DEL:				
			ANY 2008	ANY 2009	ANY 2010	ANY 2011	Anys Següents
6	66	INVERSIONS CONTRUCCIO	18.524.719,03	6.341.781,45	0,00	0,00	0,00
6	66	INVERSIONS REPOSICIO	12.002.779,15	1.288.800,45	0,00	0,00	0,00
TOTAL FUNCIONAL			30.527.498,18	7.630.581,90	0,00	0,00	0,00
TOTAL ORGÀNIC			30.527.498,18	7.630.581,90	0,00	0,00	0,00

CL. ORGÀNIC: 6730900000 UNITAT CENTRAL D'INVESTIGACIO DE MEDICINA

SUBFUNCIÓ: 541 INVESTIGACIO CIENTIFICA, TECNICA I APLICA

Capítol	Article	Descripció	COMPROMISSOS DE DESPESES AMB CÀRREC A L' EXERCICI DEL:				
			ANY 2008	ANY 2009	ANY 2010	ANY 2011	Anys Següents
2	22	SUBMNISTRAMENTS-MATERIAL DE LABORATORI	57.500,00	0,00	0,00	0,00	0,00
TOTAL FUNCIONAL			57.500,00	0,00	0,00	0,00	0,00
TOTAL ORGÀNIC			57.500,00	0,00	0,00	0,00	0,00

CL. ORGÀNIC: 6732500000 FEDER REGIONAL 2000-2006

SUBFUNCIÓ: 541 INVESTIGACIO CIENTIFICA, TECNICA I APLICA

Capítol	Article	Descripció	COMPROMISSOS DE DESPESES AMB CÀRREC A L' EXERCICI DEL:				
			ANY 2008	ANY 2009	ANY 2010	ANY 2011	Anys Següents
6	68	INVERSIONS EN CONSTRUCCIONS	6.709.034,27	0,00	0,00	0,00	0,00
TOTAL FUNCIONAL			6.709.034,27	0,00	0,00	0,00	0,00
TOTAL ORGÀNIC			6.709.034,27	0,00	0,00	0,00	0,00

CL. ORGÀNIC: 6734000000 FEDER ESTATAL 05-06

SUBFUNCIÓ: 541 INVESTIGACIO CIENTIFICA, TECNICA I APLICA

Capítol	Article	Descripció	COMPROMISSOS DE DESPESES AMB CÀRREC A L' EXERCICI DEL:				
			ANY 2008	ANY 2009	ANY 2010	ANY 2011	Anys Següents
6	68	INVERSIONS EN CONSTRUCCIONS	924.801,68	0,00	0,00	0,00	0,00
TOTAL FUNCIONAL			924.801,68	0,00	0,00	0,00	0,00
TOTAL ORGÀNIC			924.801,68	0,00	0,00	0,00	0,00

CL. ORGÀNIC: 6740000000 SERVEI DE SEGURETAT, SALUT I QUALITAT AMBIENTAL

SUBFUNCIÓ: 422 ENSENYAMENT UNIVERSITARI

Capítol	Article	Descripció	COMPROMISSOS DE DESPESES AMB CÀRREC A L' EXERCICI DEL:				
			ANY 2008	ANY 2009	ANY 2010	ANY 2011	Anys Següents
2	22	ALTRES TREBALLS FETS O. EMPRESES	91.125,00	0,00	0,00	0,00	0,00
TOTAL FUNCIONAL			91.125,00	0,00	0,00	0,00	0,00
TOTAL ORGÀNIC			91.125,00	0,00	0,00	0,00	0,00

CL. ORGÀNIC: 6750100000 LA NAU

SUBFUNCIÓ: 422 ENSENYAMENT UNIVERSITARI

Capítol	Article	Descripció	COMPROMISSOS DE DESPESES AMB CÀRREC A L' EXERCICI DEL:				
			ANY 2008	ANY 2009	ANY 2010	ANY 2011	Anys Següents
2	22	SEGURETAT	228.725,90	0,00	0,00	0,00	0,00
2	22	RiC MAQUINARIA INSTAL. UTILLATGE	7.861,34	0,00	0,00	0,00	0,00
TOTAL FUNCIONAL			236.587,24	0,00	0,00	0,00	0,00
TOTAL ORGÀNIC			236.587,24	0,00	0,00	0,00	0,00
Total General			43.281.148,65	8.591.215,07	890.111,65	63.332,16	63.332,16

**MEMÒRIA. 4.8.7. ESTAT DELS PRESSUPOSTOS TANCATS DE DESPESES**

<b>ANY PRESSUPOST: 1997</b>	<b>SALDO INICIAL A 1 DE GENER</b>	<b>Rectificacions</b>	<b>TOTALS</b>		
<b>Econòmic</b>	<b>Obligacions i Propostes</b>	<b>Obligacions i Propostes</b>	<b>Obligacions i Propostes</b>	<b>Pagaments Ordenats</b>	<b>0's i K's Pendants</b>
	<b>Pagaments</b>	<b>Pagaments</b>	<b>Pagaments</b>	<b>Pagaments REALITZATS</b>	<b>P's Pendants</b>
<b>Capítol: 2</b>	<b>14.719,50</b> <b>0,00</b>	<b>0,00</b> <b>0,00</b>	<b>14.719,50</b> <b>0,00</b>	<b>0,00</b> <b>0,00</b>	<b>14.719,50</b> <b>0,00</b>
<b>Total Ppost.: 1997</b>	<b>14.719,50</b> <b>0,00</b>	<b>0,00</b> <b>0,00</b>	<b>14.719,50</b> <b>0,00</b>	<b>0,00</b> <b>0,00</b>	<b>14.719,50</b> <b>0,00</b>

## MEMÒRIA. 4.8.7. ESTAT DELS PRESSUPOSTOS TANCATS DE DESPESES

<b>ANY PRESSUPOST: 2000</b>	<b>SALDO INICIAL A 1 DE GENER</b>	<b>Rectificacions</b>	<b>TOTALS</b>		
<b>Econòmic</b>	<b>Obligacions i Propostes</b>	<b>Obligacions i Propostes</b>	<b>Obligacions i Propostes</b>	<b>Pagaments Ordenats</b>	<b>0's i K's Pendants</b>
	<b>Pagaments</b>	<b>Pagaments</b>	<b>Pagaments</b>	<b>Pagaments REALITZATS</b>	<b>P's Pendants</b>
<b>Capítol: 2</b>	15.194,56 0,00	0,00 0,00	15.194,56 0,00	0,00 0,00	15.194,56 0,00
<b>Capítol: 6</b>	446,19 0,00	0,00 0,00	446,19 0,00	0,00 0,00	446,19 0,00
<b>Total Ppost.: 2000</b>	15.640,75 0,00	0,00 0,00	15.640,75 0,00	0,00 0,00	15.640,75 0,00

## MEMÒRIA. 4.8.7. ESTAT DELS PRESSUPOSTOS TANCATS DE DESPESES

<b>ANY PRESSUPOST: 2003</b>	<b>SALDO INICIAL A 1 DE GENER</b>	<b>Rectificacions</b>	<b>TOTALS</b>		
<b>Econòmic</b>	<b>Obligacions i Propostes</b>	<b>Obligacions i Propostes</b>	<b>Obligacions i Propostes</b>	<b>Pagaments Ordenats</b>	<b>0's i K's Pendants</b>
	<b>Pagaments</b>	<b>Pagaments</b>	<b>Pagaments</b>	<b>Pagaments REALITZATS</b>	<b>P's Pendants</b>
<b>Capítol: 2</b>	14.742,38 0,00	0,00 0,00	14.742,38 0,00	0,00 0,00	14.742,38 0,00
<b>Capítol: 6</b>	4.942,72 0,00	-980,65 0,00	3.962,07 0,00	0,00 0,00	3.962,07 0,00
<b>Total Ppost.: 2003</b>	19.685,10 0,00	-980,65 0,00	18.704,45 0,00	0,00 0,00	18.704,45 0,00

## MEMÒRIA. 4.8.7. ESTAT DELS PRESSUPOSTOS TANCATS DE DESPESES

<b>ANY PRESSUPOST: 2004</b>	<b>SALDO INICIAL A 1 DE GENER</b>	<b>Rectificacions</b>	<b>TOTALS</b>		
<b>Econòmic</b>	<b>Obligacions i Propostes</b>	<b>Obligacions i Propostes</b>	<b>Obligacions i Propostes</b>	<b>Pagaments Ordenats</b>	<b>0's i K's Pendants</b>
	<b>Pagaments</b>	<b>Pagaments</b>	<b>Pagaments</b>	<b>Pagaments REALITZATS</b>	<b>P's Pendants</b>
<b>Capítol: 1</b>	3.189,48 0,00	0,00 0,00	3.189,48 0,00	0,00 0,00	3.189,48 0,00
<b>Capítol: 2</b>	8.598,18 0,00	0,00 0,00	8.598,18 0,00	0,00 0,00	8.598,18 0,00
<b>Capítol: 6</b>	14.105,41 0,00	-2.736,15 0,00	11.369,26 0,00	0,00 0,00	11.369,26 0,00
<b>Total Ppost.: 2004</b>	25.893,07 0,00	-2.736,15 0,00	23.156,92 0,00	0,00 0,00	23.156,92 0,00

## MEMÒRIA. 4.8.7. ESTAT DELS PRESSUPOSTOS TANCATS DE DESPESES

<b>ANY PRESSUPOST: 2005</b>	<b>SALDO INICIAL A 1 DE GENER</b>	<b>Rectificacions</b>	<b>TOTALS</b>		
<b>Econòmic</b>	<b>Obligacions i Propostes</b>	<b>Obligacions i Propostes</b>	<b>Obligacions i Propostes</b>	<b>Pagaments Ordenats</b>	<b>0's i K's Pendants</b>
	<b>Pagaments</b>	<b>Pagaments</b>	<b>Pagaments</b>	<b>Pagaments REALITZATS</b>	<b>P's Pendants</b>
<b>Capítol: 2</b>	9.726,38 0,00	0,00 0,00	9.726,38 39,65	39,65 39,65	9.686,73 0,00
<b>Capítol: 4</b>	1.344,00 0,00	0,00 0,00	1.344,00 0,00	0,00 0,00	1.344,00 0,00
<b>Capítol: 6</b>	8.800,06 0,00	0,00 0,00	8.800,06 0,00	0,00 0,00	8.800,06 0,00
<b>Total Ppost.: 2005</b>	19.870,44 0,00	0,00 0,00	19.870,44 39,65	39,65 39,65	19.830,79 0,00

# UNIVERSITAT DE VALÈNCIA

## MEMÒRIA. 4.8.7. ESTAT DELS PRESSUPOSTOS TANCATS DE DESPESES

ANY PRESSUPOST: 2006		SALDO INICIAL A 1 DE GENER	Rectificacions	TOTALS		
Econòmic		Obligacions i Propostes	Obligacions i Propostes	Obligacions i Propostes	Pagaments Ordenats	0's i K's Pendants
		Pagaments	Pagaments	Pagaments	Pagaments REALITZATS	P's Pendants
Capítol: 1		3.696.895,24 0,00	0,00 0,00	3.696.895,24 3.696.895,24	3.696.895,24 3.696.895,24	0,00 0,00
Capítol: 2		7.123.657,85 0,00	-4.203,83 0,00	7.119.454,02 7.106.022,23	7.106.022,23 7.106.022,23	13.431,79 0,00
Capítol: 3		184.674,79 0,00	0,00 0,00	184.674,79 184.674,79	184.674,79 184.674,79	0,00 0,00
Capítol: 4		185.050,03 0,00	0,00 0,00	185.050,03 185.050,03	185.050,03 185.050,03	0,00 0,00
Capítol: 6		20.030.863,33 0,00	-2.795,69 0,00	20.028.067,64 19.954.959,74	19.954.959,74 19.954.959,74	73.107,90 0,00
Total Ppost.: 2006		31.221.141,24 0,00	-6.999,52 0,00	31.214.141,72 31.127.602,03	31.127.602,03 31.127.602,03	86.539,69 0,00
Total General		31.316.950,10 0,00	-10.716,32 0,00	31.306.233,78 31.127.641,68	31.127.641,68 31.127.641,68	178.592,10 0,00



## MEMÒRIA. 4.8.8 ESTAT DE SITUACIÓ DE PRESSUPOSTOS TANCATS D'INGRESSOS

ANY PRESSUPOST: **1995**

Capítol	SALDO DE DRETS CONTRETS PREVI		RECTIFICACIÓ	DRETS ANUL.LATS	DRETS PENDENTS	LIQUIDACIONS CANCEL.LADES		DRETS PENDENTS DE COBRAMENT
	INGRÉS DIRECTE	INGRÉS REBUT				RECAPTACIÓ	INSOLVÈNCIA	
<b>3</b>	1.460,07	0,00	0,00	1.460,07	0,00	0,00	0,00	0,00
<b>7</b>	86.395,49	0,00	0,00	86.395,49	0,00	0,00	0,00	0,00
<b>TOTAL ANY</b>	87.855,56	0,00	0,00	87.855,56	0,00	0,00	0,00	0,00

## MEMÒRIA. 4.8.8 ESTAT DE SITUACIÓ DE PRESSUPOSTOS TANCATS D'INGRESSOS

ANY PRESSUPOST: **1996**

Capítol	SALDO DE DRETS CONTRETS PREVI		RECTIFICACIÓ	DRETS ANUL.LATS	DRETS PENDENTS	LIQUIDACIONS CANCEL.LADES		DRETS PENDENTS DE COBRAMENT
	INGRÉS DIRECTE	INGRÉS REBUT				RECAPTACIÓ	INSOLVÈNCIA	
7	39.062,78	0,00	0,00	20.431,41	18.631,37	0,00	0,00	18.631,37
<b>TOTAL ANY</b>	<b>39.062,78</b>	<b>0,00</b>	<b>0,00</b>	<b>20.431,41</b>	<b>18.631,37</b>	<b>0,00</b>	<b>0,00</b>	<b>18.631,37</b>

## MEMÒRIA. 4.8.8 ESTAT DE SITUACIÓ DE PRESSUPOSTOS TANCATS D'INGRESSOS

ANY PRESSUPOST: **1997**

Capítol	SALDO DE DRETS CONTRETS PREVI		RECTIFICACIÓ	DRETS ANUL.LATS	DRETS PENDENTS	LIQUIDACIONS CANCEL.LADES		DRETS PENDENTS DE COBRAMENT
	INGRÉS DIRECTE	INGRÉS REBUT				RECAPTACIÓ	INSOLVÈNCIA	
<b>3</b>	23.342,64	0,00	0,00	23.342,64	0,00	0,00	0,00	0,00
<b>7</b>	12.390,18	0,00	0,00	12.390,18	0,00	0,00	0,00	0,00
<b>TOTAL ANY</b>	<b>35.732,82</b>	<b>0,00</b>	<b>0,00</b>	<b>35.732,82</b>	<b>0,00</b>	<b>0,00</b>	<b>0,00</b>	<b>0,00</b>

## MEMÒRIA. 4.8.8 ESTAT DE SITUACIÓ DE PRESSUPOSTOS TANCATS D'INGRESSOS

ANY PRESSUPOST: **1998**

Capítol	SALDO DE DRETS CONTRETS PREVI		RECTIFICACIÓ	DRETS ANUL.LATS	DRETS PENDENTS	LIQUIDACIONS CANCEL.LADES		DRETS PENDENTS DE COBRAMENT
	INGRÉS DIRECTE	INGRÉS REBUT				RECAPTACIÓ	INSOLVÈNCIA	
<b>3</b>	262.506,51	0,00	0,00	261.040,03	1.466,48	0,00	0,00	1.466,48
<b>7</b>	35.132,48	0,00	0,00	2.677,83	32.454,65	0,00	0,00	32.454,65
<b>TOTAL ANY</b>	<b>297.638,99</b>	<b>0,00</b>	<b>0,00</b>	<b>263.717,86</b>	<b>33.921,13</b>	<b>0,00</b>	<b>0,00</b>	<b>33.921,13</b>

## MEMÒRIA. 4.8.8 ESTAT DE SITUACIÓ DE PRESSUPOSTOS TANCATS D'INGRESSOS

ANY PRESSUPOST: **1999**

Capítol	SALDO DE DRETS CONTRETS PREVI		RECTIFICACIÓ	DRETS ANUL.LATS	DRETS PENDENTS	LIQUIDACIONS CANCEL.LADES		DRETS PENDENTS DE COBRAMENT
	INGRÉS DIRECTE	INGRÉS REBUT				RECAPTACIÓ	INSOLVÈNCIA	
<b>3</b>	215.387,22	0,00	0,00	143.244,59	72.142,63	0,00	0,00	72.142,63
<b>4</b>	181.084,56	0,00	0,00	0,00	181.084,56	0,00	0,00	181.084,56
<b>7</b>	3.343,66	0,00	0,00	3.343,66	0,00	0,00	0,00	0,00
<b>TOTAL ANY</b>	<b>399.815,44</b>	<b>0,00</b>	<b>0,00</b>	<b>146.588,25</b>	<b>253.227,19</b>	<b>0,00</b>	<b>0,00</b>	<b>253.227,19</b>

## MEMÒRIA. 4.8.8 ESTAT DE SITUACIÓ DE PRESSUPOSTOS TANCATS D'INGRESSOS

ANY PRESSUPOST: **2000**

Capítol	SALDO DE DRETS CONTRETS PREVI		RECTIFICACIÓ	DRETS ANUL.LATS	DRETS PENDENTS	LIQUIDACIONS CANCEL.LADES		DRETS PENDENTS DE COBRAMENT
	INGRÉS DIRECTE	INGRÉS REBUT				RECAPTACIÓ	INSOLVÈNCIA	
3	62.094,00	0,00	0,00	29.586,10	32.507,90	259,05	0,00	32.248,85
4	387.152,44	0,00	0,00	0,00	387.152,44	33.656,68	0,00	353.495,76
5	3.041,12	0,00	0,00	1.839,10	1.202,02	0,00	0,00	1.202,02
6	1.942,93	0,00	0,00	1.942,93	0,00	0,00	0,00	0,00
7	4.207,08	0,00	0,00	4.207,08	0,00	0,00	0,00	0,00
<b>TOTAL ANY</b>	<b>458.437,57</b>	<b>0,00</b>	<b>0,00</b>	<b>37.575,21</b>	<b>420.862,36</b>	<b>33.915,73</b>	<b>0,00</b>	<b>386.946,63</b>

## MEMÒRIA. 4.8.8 ESTAT DE SITUACIÓ DE PRESSUPOSTOS TANCATS D'INGRESSOS

ANY PRESSUPOST: **2001**

Capítol	SALDO DE DRETS CONTRETS PREVI		RECTIFICACIÓ	DRETS ANUL.LATS	DRETS PENDENTS	LIQUIDACIONS CANCEL.LADES		DRETS PENDENTS DE COBRAMENT
	INGRÉS DIRECTE	INGRÉS REBUT				RECAPTACIÓ	INSOLVÈNCIA	
<b>3</b>	151.912,92	0,00	0,00	10.124,90	141.788,02	18.682,01	0,00	123.106,01
<b>4</b>	350.610,00	0,00	0,00	0,00	350.610,00	0,00	0,00	350.610,00
<b>5</b>	1.667,70	0,00	0,00	0,00	1.667,70	0,00	0,00	1.667,70
<b>7</b>	330.467,26	0,00	0,00	0,00	330.467,26	87.971,49	0,00	242.495,77
<b>TOTAL ANY</b>	834.657,88	0,00	0,00	10.124,90	824.532,98	106.653,50	0,00	717.879,48

## MEMÒRIA. 4.8.8 ESTAT DE SITUACIÓ DE PRESSUPOSTOS TANCATS D'INGRESSOS

ANY PRESSUPOST: **2002**

Capítol	SALDO DE DRETS CONTRETS PREVI		RECTIFICACIÓ	DRETS ANUL.LATS	DRETS PENDENTS	LIQUIDACIONS CANCEL.LADES		DRETS PENDENTS DE COBRAMENT
	INGRÉS DIRECTE	INGRÉS REBUT				RECAPTACIÓ	INSOLVÈNCIA	
<b>3</b>	735.972,04	0,00	0,00	586.358,37	149.613,67	735,94	0,00	148.877,73
<b>4</b>	12.213,46	0,00	0,00	0,00	12.213,46	0,00	0,00	12.213,46
<b>5</b>	3.392,04	0,00	0,00	0,00	3.392,04	122,60	0,00	3.269,44
<b>7</b>	155.527,23	0,00	0,00	11.000,00	144.527,23	0,00	0,00	144.527,23
<b>TOTAL ANY</b>	<b>907.104,77</b>	<b>0,00</b>	<b>0,00</b>	<b>597.358,37</b>	<b>309.746,40</b>	<b>858,54</b>	<b>0,00</b>	<b>308.887,86</b>



## MEMÒRIA. 4.8.8 ESTAT DE SITUACIÓ DE PRESSUPOSTOS TANCATS D'INGRESSOS

ANY PRESSUPOST: **2003**

Capítol	SALDO DE DRETS CONTRETS PREVI		RECTIFICACIÓ	DRETS ANUL.LATS	DRETS PENDENTS	LIQUIDACIONS CANCEL.LADES		DRETS PENDENTS DE COBRAMENT
	INGRÉS DIRECTE	INGRÉS REBUT				RECAPTACIÓ	INSOLVÈNCIA	
<b>3</b>	253.708,07	0,00	0,00	8.126,85	245.581,22	43.458,42	0,00	202.122,80
<b>4</b>	435,90	0,00	0,00	0,00	435,90	0,00	0,00	435,90
<b>5</b>	4.639,60	0,00	0,00	0,00	4.639,60	321,84	0,00	4.317,76
<b>7</b>	62.125,31	0,00	0,00	0,00	62.125,31	0,00	0,00	62.125,31
<b>TOTAL ANY</b>	<b>320.908,88</b>	<b>0,00</b>	<b>0,00</b>	<b>8.126,85</b>	<b>312.782,03</b>	<b>43.780,26</b>	<b>0,00</b>	<b>269.001,77</b>

## MEMÒRIA. 4.8.8 ESTAT DE SITUACIÓ DE PRESSUPOSTOS TANCATS D'INGRESSOS

ANY PRESSUPOST: **2004**

Capítol	SALDO DE DRETS CONTRETS PREVI		RECTIFICACIÓ	DRETS ANUL.LATS	DRETS PENDENTS	LIQUIDACIONS CANCEL.LADES		DRETS PENDENTS DE COBRAMENT
	INGRÉS DIRECTE	INGRÉS REBUT				RECAPTACIÓ	INSOLVÈNCIA	
3	1.018.461,10	0,00	0,00	453.440,21	565.020,89	153.949,00	0,00	411.071,89
4	10.275.060,40	0,00	0,00	0,00	10.275.060,40	6.891.217,85	0,00	3.383.842,55
5	1.736,02	0,00	0,00	0,00	1.736,02	1.184,77	0,00	551,25
7	262.445,74	0,00	0,00	214,23	262.231,51	0,00	0,00	262.231,51
<b>TOTAL ANY</b>	<b>11.557.703,26</b>	<b>0,00</b>	<b>0,00</b>	<b>453.654,44</b>	<b>11.104.048,82</b>	<b>7.046.351,62</b>	<b>0,00</b>	<b>4.057.697,20</b>

## MEMÒRIA. 4.8.8 ESTAT DE SITUACIÓ DE PRESSUPOSTOS TANCATS D'INGRESSOS

ANY PRESSUPOST: **2005**

Capítol	SALDO DE DRETS CONTRETS PREVI		RECTIFICACIÓ	DRETS ANUL.LATS	DRETS PENDENTS	LIQUIDACIONS CANCEL.LADES		DRETS PENDENTS DE COBRAMENT
	INGRÉS DIRECTE	INGRÉS REBUT				RECAPTACIÓ	INSOLVÈNCIA	
<b>3</b>	1.700.856,51	0,00	0,00	288.539,27	1.412.317,24	495.059,64	0,00	917.257,60
<b>4</b>	13.740.401,47	0,00	0,00	0,00	13.740.401,47	0,00	0,00	13.740.401,47
<b>5</b>	629,44	0,00	0,00	0,00	629,44	0,00	0,00	629,44
<b>6</b>	480.031,52	0,00	0,00	0,00	480.031,52	302.116,38	0,00	177.915,14
<b>7</b>	406.841,84	0,00	0,00	0,00	406.841,84	271.046,07	0,00	135.795,77
<b>TOTAL ANY</b>	16.328.760,78	0,00	0,00	288.539,27	16.040.221,51	1.068.222,09	0,00	14.971.999,42

## MEMÒRIA. 4.8.8 ESTAT DE SITUACIÓ DE PRESSUPOSTOS TANCATS D'INGRESSOS

ANY PRESSUPOST: **2006**

Capítol	SALDO DE DRETS CONTRETS PREVI		RECTIFICACIÓ	DRETS ANUL.LATS	DRETS PENDENTS	LIQUIDACIONS CANCEL.LADES		DRETS PENDENTS DE COBRAMENT
	INGRÉS DIRECTE	INGRÉS REBUT				RECAPTACIÓ	INSOLVÈNCIA	
<b>3</b>	10.848.789,33	0,00	0,00	130.185,94	10.718.603,39	9.068.884,20	0,00	1.649.719,19
<b>4</b>	92.879.449,78	0,00	0,00	9.411,47	92.870.038,31	79.897.804,14	0,00	12.972.234,17
<b>5</b>	77.783,55	0,00	0,00	0,00	77.783,55	75.490,98	0,00	2.292,57
<b>6</b>	1.552.413,18	0,00	0,00	0,00	1.552.413,18	726.864,72	0,00	825.548,46
<b>7</b>	5.308.185,10	0,00	0,00	29.201,34	5.278.983,76	4.475.506,43	0,00	803.477,33
<b>9</b>	5.379.136,68	0,00	0,00	0,00	5.379.136,68	5.379.136,68	0,00	0,00
<b>TOTAL ANY</b>	116.045.757,62	0,00	0,00	168.798,75	115.876.958,87	99.623.687,15	0,00	16.253.271,72
<b>TOTAL GEN.</b>	147.313.436,35	0,00	0,00	2.118.503,69	145.194.932,66	107.923.468,89	0,00	37.271.463,77

## 4.8.9 CONTRACTACIÓ ADMINISTRATIVA

### I. CONTRACTACIÓ ADMINISTRATIVA. FORMES D'ADJUDICACIÓ

TIPUS DE CONTRACTE	FORMES D'ADJUDICACIÓ				ALTRES MODALITATS				TOTAL
	SUBHASTA	CONCURS	PROCEDIMENT NEGOCIAT	SUBTOTAL	EMER-GÈNCIA	PRÒRROGUES	ADHESIÓ A SISTEMES DE CONTRACTACIÓ CENTRALITZADA (D.A. 10 TRLCAP)	SUBTOTAL	
- D'obres		62.028.195,70	14.168.356,37	<b>76.196.552,07</b>				-	<b>76.196.552,07</b>
- De subministraments		3.466.946,20	2.901.762,79	<b>6.368.708,99</b>		2.912.616,24	1.064.831,74	<b>3.977.447,98</b>	<b>10.346.156,97</b>
- De gestió de serveis públics				-				-	-
- De consultoria i assistència		243.600,00	2.977.539,39	<b>3.221.139,39</b>		56.575,74		<b>56.575,74</b>	<b>3.277.715,13</b>
- De serveis		1.897.725,17	1.591.207,71	<b>3.488.932,88</b>		2.753.130,40	140.981,76	<b>2.894.112,16</b>	<b>6.383.045,04</b>
- Patrimonials			280.877,76	<b>280.877,76</b>				-	<b>280.877,76</b>
- Altres				-		1.106.766,31		<b>1.106.766,31</b>	<b>1.106.766,31</b>
<b>TOTAL</b>	<b>0</b>	<b>67.636.467,07</b>	<b>21.919.744,02</b>	<b>89.556.211,09</b>	<b>0,00</b>	<b>6.829.088,69</b>	<b>1.205.813,50</b>	<b>8.034.902,19</b>	<b>97.591.113,28</b>

### II. CONTRACTACIÓ ADMINISTRATIVA. SITUACIÓ DELS CONTRACTES.

TIPUS DE CONTRACTE	PENDENT D'ADJUDICAR A 1 DE GENER	CONVOCAT EN L'EXERCICI	ADJUDICAT EN L'EXERCICI	PENDENT D'ADJUDICAR A 31 DE DESEMBRE
- D'obres	5.832.622,79	88.117.697,63	80.623.669,85	2.019.975,56
- De subministraments	592.063,15	23.862.314,99	6.915.940,91	16.774.291,69
- De gestió de serveis públics				
- De consultoria i assistència	311.270,25	4.101.794,60	3.529.671,42	871.848,21
- De serveis	3.350.322,98	4.347.120,11	5.813.127,68	255.817,92
- Patrimonials		280.877,76	280.877,76	
- Altres				
<b>SUBTOTAL</b>	<b>10.086.279,17</b>	<b>120.709.805,09</b>	<b>97.163.287,62</b>	<b>19.921.933,38</b>
- Obres. Tramitació d'emergència				
- Subministraments. Compres centralitzades		1.064.831,74	1.064.831,74	
- Subministraments. Pròrrogues		2.912.616,24	2.912.616,24	
- Serveis. Compres centralitzades		140.981,76	140.981,76	
- Serveis. Pròrrogues		2.753.130,40	2.753.130,40	
- Consultoria i assistència. Pròrrogues		56.575,74	56.575,74	
- Altres. Pròrrogues		1.106.766,31	1.106.766,31	
<b>SUBTOTAL</b>	<b>-</b>	<b>8.034.902,19</b>	<b>8.034.902,19</b>	<b>-</b>
<b>TOTAL</b>	<b>10.086.279,17</b>	<b>128.744.707,28</b>	<b>105.198.189,81</b>	<b>19.921.933,38</b>

#### 4.8.10 EXECUCIÓ DELS PRINCIPALS PROJECTES D'INVERSIÓ

En aquest quadre s'inclou informació sobre l'les obres d'import superior a 300.000 euros.

CODI	EXPLICACIÓ	COST TOTAL ACTUALITZAT	EXERCICI INICIAL	EXERCICI FINAL	INVERSIÓ REALITZADA A 1 DE GENER	INVERSIÓ REALITZADA EN L'EXERCICI	ANUALITATS PENDENTS			TIPUS DE FINANÇAMENT
							2008	2009	2010	
16/04	Edificio Universitario en el Nou Campus de Tarongers de la Universitat de València de Valencia, parcela 6, para la ubicación de las dependencias del SFP y GADE	2.830.816,60	2004	2007	2.562.297,00	268.519,60				Propi
21/04	Remodelación de la Facultad de Medicina y mantenimiento integral del edificio durante el tiempo que dure la ejecución de las obras y hasta un año después de su recepción total	32.340.852,77	2005	2009	12.577.334,76	9.642.809,02	8.904.027,75	1.216.681,24		Propi
59/04	Rehabilitación Integral de la casa palacio Cerveró para albergar al Instituto de Investigación de Historia de la Medicina y al Museo de las Ciencias Médicas	6.776.867,02	2005	2007	3.507.988,15	3.268.878,87				FEDER i propi
12/05	Edificio Universitario en el Nou Campus de Tarongers de la Universitat de València de Valencia, parcela 6, para Taller de Audiovisuales e INTRAS y aparcamiento subterráneo	6.372.566,22	2006	2008	2.059.872,75	3.138.175,36	1.174.518,11			FEDER i propi
20/05	2º fase Nuevos Institutos de Investigación Campus de Paterna	1.870.815,04	2005	2007	1.242.510,02	628.305,02				FEDER
45/05	Reforma de la planta primera del bloque B de la Facultad de Biológicas para su adaptación a Laboratorios docentes	1.034.048,70	2006	2007	79.721,90	954.326,80				Propi
46/05	Reforma de instalación eléctrica en baja tensión para los edificios de la Facultad de Biológicas, bloque B, de la Facultad de Físicas, blques C y D y de la Facultad de Matemáticas, bloque G, del Campus de Burjassot	684.928,94	2006	2007	533.031,67	151.897,27				Propi
50/05	Obras complementarias para la ampliación y adaptación del Edificio de Investigación y actividades deportivas para el FCAFE y EU Fisioterapia	813.062,04	2006	2008	803.997,19	0,00	9.064,85			Propi
2006-OB008	Sustitución de ventanas en la Facultad de Farmacia	1.145.318,37	2006	2007	1.035.929,77	109.388,60				Propi
2006-OB031	Construcción de un Edificio de Servicios Científico Tecnológicos y de un Edificio destinado al Laboratorio de Alimentos Funcionales	6.640.431,20	2006	2008	200.276,61	5.573.389,83	866.764,76			Feder

CODI	EXPLICACIÓ	COST TOTAL ACTUALITZAT	EXERCICI INICIAL	EXERCICI FINAL	INVERSIÓ REALITZADA A 1 DE GENER	INVERSIÓ REALITZADA EN L'EXERCICI	ANUALITATS PENDENTS			TIPUS DE FINANÇAMENT
							2008	2009	2010	
2006-OB038	Remodelación del Ala Este de la Facultad de Psicología. Fase 1	2.561.368,02	2006	2007	173.389,10	2.387.978,92				Propi
2006-OB042	Compartimentaciones e instalaciones en la pl. 3º nuevos Institutos del C.Científico de Paterna para ubicar laboratorio procesado de imágenes	930.785,75	2006	2007	30.000,00	900.785,75				Fondos Ministerios Parques Científicos
2006-OB046	Ampliación y adaptación del Instituto de Investigaciones y Actividades Deportivas para Escuela Universitaria de Fisioterapia	3.167.871,00	2007	2008	0,00	1.750.193,65	1.417.677,35			Propi
2006-OB047	Obras complementarias nº 3 de actividades varias en la Remodelación de la Facultad de Medicina	1.129.430,00	2006	2007	298.449,03	830.980,97				Propi
2006-OB048	Adaptación de la planta semisótano de los Institutos de Investigación (2ª fase) del Campus Científico de Paterna	1.331.074,77	2007	2008	0,00	1.325.411,84	5.662,93			Fondos Ministerios Parques Científicos
2007-OB002	Construcción de un edificio Universitario destinado a Institutos de Investigación y aparcamiento en la parcela 6 del Campus de Tarongers	4.735.000,00	2007	2008	0,00	1.634.664,74	3.100.335,26			Feder i propi
2007-OB005	Construcción de la E.U. de Magisterio y las dependencias departamentales y administrativas de la F. de C.Sociales, así como otras instalaciones singulares asociadas (biblioteca, cafetería-comedor y aula de expresión corporal)	21.933.271,89	2007	2009	0,00	724.270,33	15.503.235,66	5.705.765,90		Propi
2007-OB008	Climatización de las plantas segunda y cuarta de la Facultad de Filología	517.248,55	2007	2007	0,00	517.248,55				Propi
2007-OB012	Reforma del Aula Magna de la Facultad de Filología	786.584,91	2007	2008	0,00	86.519,49	700.065,42			Propi
2007-OB013	Construcción de un Edificio Docente para la Escuela Técnica Superior de Ingeniería en el Campus Burjassot-Paterna	35.193.226,80	2007	2009	0,00	0,00	14.197.060,54	20.996.166,26		Propi

CODI	EXPLICACIÓ	COST TOTAL ACTUALITZAT	EXERCICI INICIAL	EXERCICI FINAL	INVERSIÓ REALITZADA A 1 DE GENER	INVERSIÓ REALITZADA EN L'EXERCICI	ANUALITATS PENDENTS			TIPUS DE FINANÇAMENT
							2008	2009	2010	
2007-OB024	Construcció cafeteria comedor del Campus de Burjassot	1.407.866,29	2007	2008	0,00	579.886,80	827.979,49			Propi
2007-OB029	Ampliació de producció de climatització en el Edificio de Servicios para las parcelas 6 y 11 del Campus de Tarongers de la Universitat de València	2.168.999,23	2007	2008	0,00	144.455,36	2.024.543,87			Propi
2007-OB035	Instal·lació de climatització en plantes 3º, 5º, 6 y 7º de la Facultat de Filologia	866.913,30	2007	2008	0,00	0,00	866.913,30			Propi
2007-OB036	Adecuació a la normativa de protecció contra incendios NBE CPI 96 del Pabellón Polideportivo del Campus de Blasco Ibáñez	794.240,98	2007	2008	0,00	0,00	794.240,98			Propi
2007-OB050	Construcció del Edificio del Centro Universitario Empresarial (Edificio 3) del Parque Científico del Campus de Paterna	3.193.389,77	2007	2008	0,00	55.706,91	3.137.682,86			FEDER
2007-OB053	Complementario nº 5 de Actuaciones previas para la ejecución de la pastilla 2, unidad de obra C, traslados definitivos y provisionales de diversos Servicios en la Facultat de Medicina	1.763.053,04	2007	2008	0,00	1.586.747,73	176.305,31			Propi
<b>TOTALS</b>		<b>142.990.031,20</b>			<b>25.104.797,95</b>	<b>36.260.541,41</b>	<b>53.706.078,44</b>	<b>27.918.613,40</b>		

Nota 1: En la columna cost total autoritzat s'han inclòs a més del preu del contracte, les modificacions, els pressupostos de revisió de preus autoritzats i les certificacions final a data 31 de desembre de 2007



Els precedents comptes anuals de l'exercici 2007 de la Universitat de València, formats per l'estat de liquidació del pressupost, el balanç, el compte de resultat economicopatrimonial i la memòria, han estat elaborats a partir dels registres comptables de la Universitat de València, que comprenen totes les operacions verificades en el període de referència.

En València, a 17 d'Abril de 2008

CONFORME AMB ELS LLIBRES DE COMPTABILITAT  
El Gerent



El Rector

