



VNIVERSITAT  E VALÈNCIA

**COMPTES ANUALS
EXERCICI 2009**

ÍNDEX

1. ESTAT DE LIQUIDACIÓ DEL PRESSUPOST	3
1.1 LIQUIDACIÓ DEL PRESSUPOST DE DESPESES	5
1.1.1 RESUM GENERAL PER ARTICLE.....	5
1.1.2 CLASSIFICACIÓ FUNCIONAL PER PROGRAMES.....	7
1.2 LIQUIDACIÓ DEL PRESSUPOST D'INGRESSOS	14
1.2.1 RESUM GENERAL PER ARTICLE.....	14
1.2.2 RESUM PER CAPÍTOLS.....	16
1.3 RESULTAT PRESSUPOSTARI	17
2. BALANÇ	19
3. COMPTE DEL RESULTAT ECONOMICOPATRIMONIAL	23
4. MEMÒRIA	27
4.1 PRESENTACIÓ	29
4.2 ORGANITZACIÓ	30
4.3 LIQUIDACIÓ DEL PRESSUPOST DE DESPESES.	31
4.3.1 CAPÍTOL 1. DESPESES DE PERSONAL.....	32
4.3.2 CAPÍTOL 2. DESPESES DE FUNCIONAMENT.....	34
4.3.3 CAPÍTOL 3. DESPESES FINANCERES.....	35
4.3.4 CAPÍTOL 4. TRANSFERÈNCIES CORRENTS.....	35
4.3.5 CAPÍTOL 6. INVERSIONS REALS.....	36
4.3.6 CAPÍTOL 7. TRANSFERÈNCIES DE CAPITAL.....	38
4.3.7 CAPÍTOL 9. PASSIUS FINANCERS.....	38
4.4 LIQUIDACIÓ DEL PRESSUPOST D'INGRESSOS	39
4.4.1 CAPÍTOL 3. TAXES, PREUS PÚBLICS I ALTRES INGRESSOS.....	40
4.4.2 CAPÍTOL 4. TRANSFERÈNCIES CORRENTS.....	41
4.4.3 CAPÍTOL 5. INGRESSOS PATRIMONIALS.....	43
4.4.4 CAPÍTOL 7. TRANSFERÈNCIES DE CAPITAL.....	44
4.4.5 CAPÍTOL 9. PASSIUS FINANCERS.....	44
4.5 RESULTAT PRESSUPOSTARI I ROMANENT DE TRESORERIA	45
4.6 BALANÇ	47
4.6.1 IMMOBILITZAT IMMATERIAL.....	47
4.6.2 IMMOBILITZAT MATERIAL.....	48
4.6.3 INVERSIONS FINANCERES PERMANENTS.....	49
4.6.4 DESPESES QUE CAL DISTRIBUIR EN DIVERSOS EXERCICIS.....	50
4.6.5 DEUTORS.....	50
4.6.6 TRESORERIA.....	50
4.6.7 PROVISIONS PER A RISCOS I DESPESES.....	51
4.6.8 ENDEUTAMENT FINANCER.....	52
4.6.9 CREDITORS.....	53
4.6.10 AJUSTS PER PERIODIFICACIÓ.....	54
4.7 COMPTE DEL RESULTAT ECONOMICOPATRIMONIAL	54
4.8 SITUACIÓ FISCAL	54
4.9 ANNEXOS A LA MEMÒRIA	57
4.9.1 ESTAT DEL ROMANENT DE TRESORERIA.....	59
4.9.2 ESTAT DE LA TRESORERIA.....	60
4.9.3 ESTAT DE MODIFICACIONS DE CRÈDIT – DESPESES.....	61
4.9.4 ESTAT DE MODIFICACIONS DE CRÈDIT – INGRESSOS.....	64
4.9.5 ESTAT DE SITUACIÓ I MOVIMENTS DE OPERACIONS NO PRESSUP. TRESORERIA.....	67
4.9.6 ESTAT DELS COMPROMISSOS DE DESPESES AMB CÀRREC A PRESSUPOSTOS FUTURS.....	69
4.9.7 ESTAT DELS PRESSUPOSTOS TANCATS DE DESPESES.....	82
4.9.8 ESTAT DELS PRESSUPOSTOS TANCATS D'INGRESSOS.....	90
4.9.9 CONTRACTACIÓ ADMINISTRATIVA.....	102
4.9.10 EXECUCIÓ DELS PRINCIPALS PROJECTES D'INVERSIÓ.....	104
4.9.11 AVALS.....	107
4.9.12 CONCILIACIÓ DEL RESULTAT ECONÒMICOPATRIMONIAL I EL RESULTAT PRESSUPOSTARI.....	108
5. QUADRE DE SIGNATURES DELS COMPTES ANUALS	109

1. ESTAT DE LIQUIDACIÓ DEL PRESSUPOST

UNIVERSITAT DE VALÈNCIA

1. ESTAT DE LIQUIDACIÓ DEL PRESSUPOST. EXERCICI 2009

1.1. LIQUIDACIÓ DEL PRESSUPOST DE DESPESES.

1.1.1. RESUM GENERAL PER ARTICLE.

CAP.	ART.	DENOMINACIÓ	CRÈDITS PRESSUPOSTARIS			DESPESES COMPROM.	OBLIG. RECONEG. NETES	ROMANENTS DE CRÈDIT	PAGAMENTS	OBLIG. PDTS. PAG. A 31/12
			INICIALS	MODIFICAC.	DEFINITIU.					
1	11	SOUS I SALARIS	184.799.672,00	883.887,05	185.683.559,05	183.448.653,12	183.448.653,12	183.448.653,12	0,00	
1	12	QUOTES SOCIALS A CARREC DE L'EMPLEADO	18.257.105,00	60.433,68	18.317.538,68	17.941.898,04	17.941.898,04	13.338.338,73	4.603.559,31	
1	13	ALTRES DESPESES SOCIALS	1.002.109,00	317.605,62	1.319.714,62	810.328,26	810.328,26	810.328,26	0,00	
1	14	PRESTACIONS SOCIALS A CARREC DE L'EMP	1.913.391,00	67.695,31	1.981.086,31	1.981.086,31	1.981.086,31	1.981.086,31	0,00	
TOTAL CAPÍTOL.			205.972.277,00	1.329.621,66	207.301.898,66	204.181.965,73	204.181.965,73	3.119.932,93	199.578.406,42	4.603.559,31
2	21	TRIBUTS	0,00	0,00	0,00	140.297,40	140.297,40	140.297,40	0,00	
2	22	TREBALLS, SUBMISTRAMENS I SERVEIS EXT	45.220.314,00	17.340.330,07	62.560.644,07	50.041.000,98	48.635.923,73	38.012.159,00	10.623.764,73	
2	23	INDEMNITZACIONS PER RAO DEL SERVEI I GR	1.243.066,00	1.758.622,92	3.001.688,92	6.493.622,17	6.478.894,85	6.096.611,07	382.283,78	
TOTAL CAPÍTOL.			46.463.380,00	19.098.952,99	65.562.332,99	56.674.920,55	55.255.115,98	10.307.217,01	44.249.067,47	11.006.048,51
3	31	DESPESES FINANCERES D'EMPRESTITS	7.303.624,00	324.999,63	7.628.623,63	7.303.623,66	7.303.623,66	7.303.623,66	0,00	
3	32	DESPESES FINANCERES DE PRÉSTECES	3.093.642,00	90.262,97	3.183.904,97	3.370.807,87	3.370.807,87	3.370.807,87	0,00	
3	34	INTERESSOS DE DEMORA I ALTRES DESPESES	110.387,00	323.716,38	434.103,38	518.199,10	518.199,10	518.199,10	0,00	
TOTAL CAPÍTOL.			10.507.653,00	738.978,98	11.246.631,98	11.192.630,63	11.192.630,63	54.001,35	11.192.630,63	0,00
4	42	TRANSF. CORRENTS A ORGANISMES AUTONO	0,00	63.754,00	63.754,00	0,00	0,00	0,00	0,00	
4	43	TRANSF. CORR. A EMPRESES I FUNDAC. PART	4.376.300,00	1.208.108,00	5.584.408,00	5.025.810,00	5.025.810,00	4.472.079,00	553.731,00	
4	47	TRANSF.CORR. A FAMÍLIES I INSTIT. NO LUCR	3.696.195,00	10.043.990,10	13.740.185,10	10.285.479,89	9.883.194,80	8.540.653,40	1.342.541,40	
4	48	TRANSF. CORR.A L'EXTERIOR	0,00	10.000,00	10.000,00	5.000,00	5.000,00	5.000,00	0,00	
TOTAL CAPÍTOL.			8.072.495,00	11.325.852,10	19.398.347,10	15.316.289,89	14.914.004,80	4.484.342,30	13.017.732,40	1.896.272,40
6	61	TERRENYS I BÉNS NATURALS	0,00	0,00	0,00	5.691,04	0,00	0,00	0,00	
6	62	EDIFICIS I ALTRES CONSTRUCCIONS	478.603,00	157.409,73	636.012,73	627.801,97	627.801,97	627.801,97	0,00	
6	63	INSTAL·LACIONS	0,00	1.589.301,24	1.589.301,24	1.586.777,94	1.283.976,80	1.025.316,82	258.659,98	
6	64	MOBILIARI I EFECTES	3.171.055,00	1.664.944,85	4.835.999,85	4.370.372,26	3.095.327,49	2.112.999,65	982.327,84	
6	65	EQUIPS PER A PROCESSOS INFORMACIÓ	3.754.694,00	650.454,53	4.405.148,53	3.905.651,21	3.385.546,03	2.090.534,93	1.295.011,10	
6	66	BÉNS DESTINATS A L'ÚS PÚBLIC	50.274.158,00	38.569.784,82	88.843.942,82	86.009.390,68	61.401.164,47	17.047.655,30	44.353.509,17	
6	67	ALTRE IMMOB. MATERIAL I IMMAT.	743.915,00	53.329,04	797.244,04	677.122,68	675.024,06	529.382,55	145.641,51	
6	68	INVESTIGACIÓ ESTUDIS I PROJECTES CURS	47.888.754,00	59.658.040,56	107.546.794,56	47.630.104,98	46.971.541,27	42.742.477,39	4.229.063,88	
TOTAL CAPÍTOL.			106.311.179,00	102.343.264,77	208.654.443,77	144.812.912,76	117.440.382,09	91.214.061,68	66.176.168,61	51.264.213,48
7	72	TRANSF. CAP. A ORGANISMES AUTÒNOMS	0,00	123.001,68	123.001,68	118.801,68	118.801,68	118.801,68	0,00	

UNIVERSITAT DE VALÈNCIA

1. ESTAT DE LIQUIDACIÓ DEL PRESSUPOST. EXERCICI 2009

1.1. LIQUIDACIÓ DEL PRESSUPOST DE DESPESES.

1.1.1. RESUM GENERAL PER ARTICLE.

CAP.	ART.	DENOMINACIÓ	CRÈDITS PRESSUPOSTARIS			DESPESES COMPROM.	OBLIG. RECONEG. NETES	ROMANENTS DE CRÈDIT	PAGAMENTS	OBLIG. P.DTS. PAG. A 31/12
			INICIALS	MODIFICAC.	DEFINITIU.					
7	73	TRANSF. CAP. A FUNDACIONS I EMPRES. PAR	0,00	418.522,00	418.522,00	418.522,00	418.522,00		59.237,00	359.285,00
7	75	TRANSF.CAPITAL A EMPRESES PUBLIQ.I ALTR	0,00	428.937,90	428.937,90	428.937,90	428.937,90		428.937,90	0,00
7	76	TRANSF.CAPITAL A EMPRESES PRIVADES	0,00	56.809,00	56.809,00	56.809,00	56.809,00		56.809,00	0,00
7	77	TRANSF. CAP. A FAMÍLIES I INSTIT. NO LUCR.	0,00	313.632,89	313.632,89	299.833,08	299.833,08		287.333,08	12.500,00
7	78	TRANSF.CAP. A L'EXTERIOR	0,00	53.181,78	53.181,78	61.638,44	61.638,44		61.638,44	0,00
TOTAL CAPÍTOL.			0,00	1.394.085,25	1.394.085,25	1.384.542,10	1.384.542,10	9.543,15	1.012.757,10	371.785,00
9	91	AMORTITZACIO D'EMPRÈSTITS	0,00	30.800.000,00	30.800.000,00	30.800.000,00	30.800.000,00		30.800.000,00	0,00
9	92	AMORTITZACIÓ DE PRÉSTECS A LLARG TERM	4.457.632,00	1.610.827,26	6.068.459,26	5.984.815,81	5.984.815,81		5.984.815,81	0,00
9	93	AMORTITZACIO DE PRESTECS A CURT TERMI	0,00	37.022.794,80	37.022.794,80	37.022.794,80	37.022.794,80		37.022.794,80	0,00
TOTAL CAPÍTOL.			4.457.632,00	69.433.622,06	73.891.254,06	73.807.610,61	73.807.610,61	83.643,45	73.807.610,61	0,00
TOTAL GENERAL.			381.784.616,00	205.664.377,81	587.448.993,81	507.370.872,27	478.176.251,94	109.272.741,87	409.034.373,24	69.141.878,70

UNIVERSITAT DE VALÈNCIA

1. ESTAT DE LIQUIDACIÓ DEL PRESSUPOST. EXERCICI 2009

1.1. LIQUIDACIÓ DEL PRESSUPOST DE DESPESES.

1.1.2. CLASSIFICACIÓ FUNCIONAL PER PROGRAMES.

321 SERVEIS COMPLEMENTARIS D'ENSENYAMENT

CAP.	ART.	DENOMINACIÓ	CRÈDITS PRESSUPOSTARIS			DESPESES COMPROM.	OBLIG. RECONEG. NETES	ROMANENTS DE CRÈDIT	PAGAMENTS	OBLIG. PDTS. PAG. A 31/12
			INICIALS	MODIFICAC.	DEFINITIU.					
1	11	SOUS I SALARIS	356.944,00	0,00	356.944,00	345.696,66	345.696,66		345.696,66	0,00
1	12	QUOTES SOCIALS A CARREC DE L'EMPLEADO	100.114,00	0,00	100.114,00	90.305,90	90.305,90		66.935,93	23.369,97
TOTAL CAPÍTOL.			457.058,00	0,00	457.058,00	436.002,56	436.002,56	21.055,44	412.632,59	23.369,97
2	21	TRIBUTS	0,00	0,00	0,00	632,42	632,42		632,42	0,00
2	22	TREBALLS, SUBMNISTRAMENS I SERVEIS EXT	2.152.265,00	572.043,50	2.724.308,50	2.499.591,91	2.499.591,91		1.881.696,67	617.895,24
2	23	INDEMNITZACIONS PER RAO DEL SERVEI I GR	12.032,00	0,00	12.032,00	11.498,64	11.498,64		11.298,41	200,23
TOTAL CAPÍTOL.			2.164.297,00	572.043,50	2.736.340,50	2.511.722,97	2.511.722,97	224.617,53	1.893.627,50	618.095,47
4	47	TRANSF.CORR. A FAMÍLIES I INSTTT. NO LUCR	116.000,00	0,00	116.000,00	112.503,92	112.503,92		112.503,92	0,00
TOTAL CAPÍTOL.			116.000,00	0,00	116.000,00	112.503,92	112.503,92	3.496,08	112.503,92	0,00
6	64	MOBILIARI I EFECTES	20.899,00	0,00	20.899,00	21.243,63	21.243,63		8.785,26	12.458,37
6	65	EQUIPS PER A PROCESSOS INFORMACIÓ	11.704,00	0,00	11.704,00	9.442,35	9.442,35		3.099,23	6.343,12
6	68	INVESTIGACIÓ ESTUDIS I PROJECTES CURS	0,00	0,00	0,00	558,48	558,48		558,48	0,00
TOTAL CAPÍTOL.			32.603,00	0,00	32.603,00	31.244,46	31.244,46	1.358,54	12.442,97	18.801,49
TOTAL PROGRAMA.			2.769.958,00	572.043,50	3.342.001,50	3.091.473,91	3.091.473,91	250.527,59	2.431.206,98	660.266,93

UNIVERSITAT DE VALÈNCIA

1. ESTAT DE LIQUIDACIÓ DEL PRESSUPOST. EXERCICI 2009

1.1. LIQUIDACIÓ DEL PRESSUPOST DE DESPESES.

1.1.2. CLASSIFICACIÓ FUNCIONAL PER PROGRAMES.

422

ENSENYAMENT UNIVERSITARI

CAP.	ART.	DENOMINACIÓ	CRÈDITS PRESSUPOSTARIS			DESPESES COMPROM.	OBLIG. RECONEG. NETES	ROMANENTS DE CRÈDIT	PAGAMENTS	OBLIG. PDTS. PAG. A 31/12
			INICIALS	MODIFICAC.	DEFINITIU.					
1	11	SOUS I SALARIS	176.438.762,00	883.887,05	177.322.649,05	175.369.615,45	175.369.615,45		175.369.615,45	0,00
1	12	QUOTES SOCIALS A CARREC DE L'EMPLEADO	15.973.068,00	60.433,68	16.033.501,68	15.841.527,43	15.841.527,43		11.765.995,29	4.075.532,14
1	13	ALTRES DESPESES SOCIALS	1.002.109,00	317.605,62	1.319.714,62	810.328,26	810.328,26		810.328,26	0,00
1	14	PRESTACIONS SOCIALS A CARREC DE L'EMP	1.913.391,00	67.695,31	1.981.086,31	1.981.086,31	1.981.086,31		1.981.086,31	0,00
TOTAL CAPÍTOL.			195.327.330,00	1.329.621,66	196.656.951,66	194.002.557,45	194.002.557,45	2.654.394,21	189.927.025,31	4.075.532,14
2	21	TRIBUTS	0,00	0,00	0,00	133.013,20	133.013,20		133.013,20	0,00
2	22	TREBALLS, SUBMINISTRAMENS I SERVEIS EXT	39.846.710,00	15.127.185,13	54.973.895,13	43.178.330,49	41.976.559,19		32.973.655,53	9.002.903,66
2	23	INDEMNITZACIONS PER RAO DEL SERVEI I GR	1.159.334,00	1.758.622,92	2.917.956,92	6.387.006,48	6.372.279,16		5.994.841,73	377.437,43
TOTAL CAPÍTOL.			41.006.044,00	16.885.808,05	57.891.852,05	49.698.350,17	48.481.851,55	9.410.000,50	39.101.510,46	9.380.341,09
3	31	DESPESES FINANCERES D'EMPRESTITS	7.303.624,00	324.999,63	7.628.623,63	7.303.623,66	7.303.623,66		7.303.623,66	0,00
3	32	DESPESES FINANCERES DE PRÉSTECES	3.093.642,00	90.262,97	3.183.904,97	3.370.807,87	3.370.807,87		3.370.807,87	0,00
3	34	INTERESSOS DE DEMORA I ALTRES DESPESES	110.387,00	323.716,38	434.103,38	518.199,10	518.199,10		518.199,10	0,00
TOTAL CAPÍTOL.			10.507.653,00	738.978,98	11.246.631,98	11.192.630,63	11.192.630,63	54.001,35	11.192.630,63	0,00
4	42	TRANSF. CORRENTS A ORGANISMES AUTONO	0,00	63.754,00	63.754,00	0,00	0,00		0,00	0,00
4	43	TRANSF. CORR. A EMPRESES I FUNDAC. PART	4.376.300,00	1.208.108,00	5.584.408,00	5.025.810,00	5.025.810,00		4.472.079,00	553.731,00
4	47	TRANSF.CORR. A FAMÍLIES I INSTIT. NO LUCR	3.556.195,00	10.016.990,10	13.573.185,10	10.127.975,97	9.725.690,88		8.410.149,48	1.315.541,40
4	48	TRANSF. CORR.A L'EXTERIOR	0,00	10.000,00	10.000,00	5.000,00	5.000,00		5.000,00	0,00
TOTAL CAPÍTOL.			7.932.495,00	11.298.852,10	19.231.347,10	15.158.785,97	14.756.500,88	4.474.846,22	12.887.228,48	1.869.272,40
6	61	TERRENYS I BÉNS NATURALS	0,00	0,00	0,00	5.691,04	0,00		0,00	0,00
6	62	EDIFICIS I ALTRES CONSTRUCCIONS	478.603,00	157.409,73	636.012,73	627.801,97	627.801,97		627.801,97	0,00
6	63	INSTAL·LACIONS	0,00	1.574.358,97	1.574.358,97	1.275.568,54	972.767,40		752.630,58	220.136,82
6	64	MOBILIARI I EFECTES	2.967.095,00	1.544.533,64	4.511.628,64	4.242.429,30	2.967.384,53		2.027.121,61	940.262,92
6	65	EQUIPS PER A PROCESSOS INFORMACIÓ	3.735.690,00	569.825,32	4.305.515,32	3.778.181,76	3.322.514,79		2.054.526,81	1.267.987,98
6	66	BÉNS DESTINATS A L'ÚS PÚBLIC	50.274.158,00	35.885.638,34	86.159.796,34	84.682.663,03	60.325.330,12		16.055.615,12	44.269.715,00
6	67	ALTRE IMMOB. MATERIAL I IMMAT.	657.915,00	53.329,04	711.244,04	624.213,67	622.115,05		497.539,37	124.575,68
TOTAL CAPÍTOL.			58.113.461,00	39.785.095,04	97.898.556,04	95.236.549,31	68.837.913,86	29.060.642,18	22.015.235,46	46.822.678,40
7	73	TRANSF. CAP. A FUNDACIONS I EMPRES. PAR	0,00	418.522,00	418.522,00	418.522,00	418.522,00		59.237,00	359.285,00

UNIVERSITAT DE VALÈNCIA

1. ESTAT DE LIQUIDACIÓ DEL PRESSUPOST. EXERCICI 2009

1.1. LIQUIDACIÓ DEL PRESSUPOST DE DESPESES.

1.1.2. CLASSIFICACIÓ FUNCIONAL PER PROGRAMES.

422 ENSENYAMENT UNIVERSITARI

CAP.	ART.	DENOMINACIÓ	CRÈDITS PRESSUPOSTARIS			DESPESES COMPROM.	OBLIG. RECONEG. NETES	ROMANENTS DE CRÈDIT	PAGAMENTS	OBLIG. PDTS. PAG. A 31/12
			INICIALS	MODIFICAC.	DEFINITIU.					
TOTAL CAPÍTOL.			0,00	418.522,00	418.522,00	418.522,00	418.522,00	0,00	59.237,00	359.285,00
9	91	AMORTITZACIO D'EMPRÈSTITS	0,00	30.800.000,00	30.800.000,00	30.800.000,00	30.800.000,00		30.800.000,00	0,00
9	92	AMORTITZACIÓ DE PRÉSTECES A LLARG TERM	3.691.932,00	0,00	3.691.932,00	3.691.931,50	3.691.931,50		3.691.931,50	0,00
9	93	AMORTITZACIO DE PRESTECES A CURT TERMI	0,00	37.022.794,80	37.022.794,80	37.022.794,80	37.022.794,80		37.022.794,80	0,00
TOTAL CAPÍTOL.			3.691.932,00	67.822.794,80	71.514.726,80	71.514.726,30	71.514.726,30	0,50	71.514.726,30	0,00
TOTAL PROGRAMA.			316.578.915,00	138.279.672,63	454.858.587,63	437.222.121,83	409.204.702,67	45.653.884,96	346.697.593,64	62.507.109,03

UNIVERSITAT DE VALÈNCIA

1. ESTAT DE LIQUIDACIÓ DEL PRESSUPOST. EXERCICI 2009

1.1. LIQUIDACIÓ DEL PRESSUPOST DE DESPESES.

1.1.2. CLASSIFICACIÓ FUNCIONAL PER PROGRAMES.

541 INVESTIGACIÓ CIENTÍFICA, TÈCNICA I APLICADA

CAP.	ART.	DENOMINACIÓ	CRÈDITS PRESSUPOSTARIS			DESPESES COMPROM.	OBLIG. RECONEG. NETES	ROMANENTS DE CRÈDIT	PAGAMENTS	OBLIG. PDTS. PAG. A 31/12
			INICIALS	MODIFICAC.	DEFINITIU.					
1	11	SOUS I SALARIS	7.820.389,00	0,00	7.820.389,00	7.594.229,06	7.594.229,06		7.594.229,06	0,00
1	12	QUOTES SOCIALS A CARREC DE L'EMPLEADO	2.134.214,00	0,00	2.134.214,00	1.980.404,21	1.980.404,21		1.483.207,95	497.196,26
TOTAL CAPÍTOL.			9.954.603,00	0,00	9.954.603,00	9.574.633,27	9.574.633,27	379.969,73	9.077.437,01	497.196,26
2	21	TRIBUTS	0,00	0,00	0,00	6.651,78	6.651,78		6.651,78	0,00
2	22	TREBALLS, SUBMISTRAMENS I SERVEIS EXT	3.196.339,00	1.634.055,70	4.830.394,70	4.334.448,32	4.131.142,37		3.139.422,32	991.720,05
2	23	INDEMNITZACIONS PER RAO DEL SERVEI I GR	21.700,00	0,00	21.700,00	66.740,84	66.740,84		62.316,88	4.423,96
TOTAL CAPÍTOL.			3.218.039,00	1.634.055,70	4.852.094,70	4.407.840,94	4.204.534,99	647.559,71	3.208.390,98	996.144,01
4	47	TRANSF.CORR. A FAMÍLIES I INSTIT. NO LUCR	24.000,00	0,00	24.000,00	18.000,00	18.000,00		18.000,00	0,00
TOTAL CAPÍTOL.			24.000,00	0,00	24.000,00	18.000,00	18.000,00	6.000,00	18.000,00	0,00
6	63	INSTAL·LACIONS	0,00	14.942,27	14.942,27	311.209,40	311.209,40		272.686,24	38.523,16
6	64	MOBILIARI I EFECTES	182.761,00	132.411,21	315.172,21	106.699,33	106.699,33		77.092,78	29.606,55
6	65	EQUIPS PER A PROCESSOS INFORMACIÓ	7.000,00	68.609,21	75.609,21	117.858,10	53.419,89		32.739,89	20.680,00
6	66	BÉNS DESTINATS A L'ÚS PÚBLIC	0,00	2.684.146,48	2.684.146,48	1.326.727,65	1.075.834,35		992.040,18	83.794,17
6	67	ALTRE IMMOB. MATERIAL I IMMAT.	86.000,00	0,00	86.000,00	52.909,01	52.909,01		31.843,18	21.065,83
6	68	INVESTIGACIÓ ESTUDIS I PROJECTES CURS	47.888.754,00	59.658.040,56	107.546.794,56	47.629.546,50	46.970.982,79		42.741.918,91	4.229.063,88
TOTAL CAPÍTOL.			48.164.515,00	62.558.149,73	110.722.664,73	49.544.949,99	48.571.054,77	62.151.609,96	44.148.321,18	4.422.733,59
7	72	TRANSF. CAP. A ORGANISMES AUTÒNOMS	0,00	123.001,68	123.001,68	118.801,68	118.801,68		118.801,68	0,00
7	75	TRANSF.CAPITAL A EMPRESSES PUBLIQ.I ALTR	0,00	428.937,90	428.937,90	428.937,90	428.937,90		428.937,90	0,00
7	76	TRANSF.CAPITAL A EMPRESSES PRIVADES	0,00	56.809,00	56.809,00	56.809,00	56.809,00		56.809,00	0,00
7	77	TRANSF. CAP. A FAMÍLIES I INSTIT. NO LUCR.	0,00	313.632,89	313.632,89	299.833,08	299.833,08		287.333,08	12.500,00
7	78	TRANSF.CAP. A L'EXTERIOR	0,00	53.181,78	53.181,78	61.638,44	61.638,44		61.638,44	0,00
TOTAL CAPÍTOL.			0,00	975.563,25	975.563,25	966.020,10	966.020,10	9.543,15	953.520,10	12.500,00
9	92	AMORTITZACIÓ DE PRÈSTECES A LLARG TERM	765.700,00	1.610.827,26	2.376.527,26	2.292.884,31	2.292.884,31		2.292.884,31	0,00
TOTAL CAPÍTOL.			765.700,00	1.610.827,26	2.376.527,26	2.292.884,31	2.292.884,31	83.642,95	2.292.884,31	0,00

UNIVERSITAT DE VALÈNCIA**1. ESTAT DE LIQUIDACIÓ DEL PRESSUPOST. EXERCICI 2009****1.1. LIQUIDACIÓ DEL PRESSUPOST DE DESPESES.***1.1.2. CLASSIFICACIÓ FUNCIONAL PER PROGRAMES.***541 INVESTIGACIO CIENTIFICA, TECNICA I APLICADA**

CAP.	ART.	DENOMINACIÓ	CRÈDITS PRESSUPOSTARIS			DESPESES COMPROM.	OBLIG. RECONEG. NETES	ROMANENTS DE CRÈDIT	PAGAMENTS	OBLIG. PDTS. PAG. A 31/12
			INICIALS	MODIFICAC.	DEFINITIU.					
		TOTAL PROGRAMA.	62.126.857,00	66.778.595,94	128.905.452,94	66.804.328,61	65.627.127,44	63.278.325,50	59.698.553,58	5.928.573,86

UNIVERSITAT DE VALÈNCIA

1. ESTAT DE LIQUIDACIÓ DEL PRESSUPOST. EXERCICI 2009

1.1. LIQUIDACIÓ DEL PRESSUPOST DE DESPESES.

1.1.2. CLASSIFICACIÓ FUNCIONAL PER PROGRAMES.

600 CONSELL SOCIAL

CAP.	ART.	DENOMINACIÓ	CRÈDITS PRESSUPOSTARIS			DESPESES COMPROM.	OBLIG. RECONEG. NETES	ROMANENTS DE CRÈDIT	PAGAMENTS	OBLIG. PDTS. PAG. A 31/12
			INICIALS	MODIFICAC.	DEFINITIU.					
1	11	SOUS I SALARIS	183.577,00	0,00	183.577,00	139.111,95	139.111,95		139.111,95	0,00
1	12	QUOTES SOCIALS A CARREC DE L'EMPLEADO	49.709,00	0,00	49.709,00	29.660,50	29.660,50		22.199,56	7.460,94
TOTAL CAPÍTOL.			233.286,00	0,00	233.286,00	168.772,45	168.772,45	64.513,55	161.311,51	7.460,94
2	22	TREBALLS, SUBMNISTRAMENS I SERVEIS EXT	25.000,00	7.045,74	32.045,74	28.630,26	28.630,26		17.384,48	11.245,78
2	23	INDEMNITZACIONS PER RAO DEL SERVEI I GR	50.000,00	0,00	50.000,00	28.376,21	28.376,21		28.154,05	222,16
TOTAL CAPÍTOL.			75.000,00	7.045,74	82.045,74	57.006,47	57.006,47	25.039,27	45.538,53	11.467,94
4	47	TRANSF.CORR. A FAMÍLIES I INSTIT. NO LUCR	0,00	27.000,00	27.000,00	27.000,00	27.000,00		0,00	27.000,00
TOTAL CAPÍTOL.			0,00	27.000,00	27.000,00	27.000,00	27.000,00	0,00	0,00	27.000,00
6	64	MOBILIARI I EFECTES	300,00	-12.000,00	-11.700,00	0,00	0,00		0,00	0,00
6	65	EQUIPS PER A PROCESSOS INFORMACIÓ	300,00	12.020,00	12.320,00	169,00	169,00		169,00	0,00
TOTAL CAPÍTOL.			600,00	20,00	620,00	169,00	169,00	451,00	169,00	0,00
TOTAL PROGRAMA.			308.886,00	34.065,74	342.951,74	252.947,92	252.947,92	90.003,82	207.019,04	45.928,88

UNIVERSITAT DE VALÈNCIA

1. ESTAT DE LIQUIDACIÓ DEL PRESSUPOST. EXERCICI 2009

1.1. LIQUIDACIÓ DEL PRESSUPOST DE DESPESES.

1.1.2. CLASSIFICACIÓ FUNCIONAL PER PROGRAMES.

CAP.	ART.	EXPLICACIÓ	CRÈDITS PRESSUPOSTARIS			DESPESES COMPROM.	OBLIG. RECONEG. NETES	ROMANENTS DE CRÈDIT	PAGAMENTS	OBLIG. PDTS. PAG. A 31/12
			INICIALS	MODIFICAC.	DEFINITIU.					
TOTAL GENERAL.			381.784.616,00	205.664.377,81	587.448.993,81	507.370.872,27	478.176.251,94	109.272.741,87	409.034.373,24	69.141.878,70

UNIVERSITAT DE VALÈNCIA

1.2. LIQUIDACIÓ DEL PRESSUPOST D'INGRESSOS.

1.2.1. RESUM PER ARTICLES.

CAP	ART	DESCRIPCIÓ	MODIFICACIÓ DE PREVISIONS			DRETS RECONEGUTS NETS	RECAUD. NETA	PDT A 31/12
			PREVISIONS INICIALS	MODIFICACIONS	PREVISIONS DEFINITIVES			
3	30	Lliurament de béns	600.000,00	320.567,91	920.567,91	920.925,18	920.857,51	67,67
3	31	Prestacions de serveis	19.737.475,00	6.344.958,19	26.082.433,19	24.573.237,60	18.253.728,56	6.319.509,04
3	34	Taxes acadèmiques	35.278.000,00	1.174.043,68	36.452.043,68	36.916.520,49	36.373.940,24	542.580,25
3	39	Altres ingressos	100.500,00	460.612,84	561.112,84	5.036.916,97	4.645.852,33	391.064,64
TOTAL CAPÍTOL 3			55.715.975,00	8.300.182,62	64.016.157,62	67.447.600,24	60.194.378,64	7.253.221,60
4	40	Transf. corrents de l'Estat	0,00	3.479.327,78	3.479.327,78	3.579.252,76	3.200.040,31	379.212,45
4	41	Transf. corr. d'organismes autònoms	0,00	1.807.121,33	1.807.121,33	1.807.121,33	1.807.121,33	0,00
4	44	Transf. corr. d'ens territorials	287.233.712,00	6.032.044,17	293.265.756,17	293.037.681,93	292.998.625,01	39.056,92
4	45	Transf. corr. d'altres ens públics	0,00	1.314.534,56	1.314.534,56	365.698,58	324.253,14	41.445,44
4	47	Transf. corr. d'empreses privades	0,00	300,00	300,00	300,00	300,00	0,00
4	48	Transf. corrents d'instituc. sense finalitat lucre	0,00	588.095,45	588.095,45	1.245.700,23	1.245.700,23	0,00
4	49	Transf. corrents de l'exterior	0,00	954.329,04	954.329,04	954.329,04	906.356,51	47.972,53
TOTAL CAPÍTOL 4			287.233.712,00	14.175.752,33	301.409.464,33	300.990.083,87	300.482.396,53	507.687,34
5	50	Interessos	145.000,00	0,00	145.000,00	27.627,43	27.627,43	0,00
5	52	Altres rendes	550.000,00	378.681,81	928.681,81	513.043,99	406.530,85	106.513,14
TOTAL CAPÍTOL 5			695.000,00	378.681,81	1.073.681,81	540.671,42	434.158,28	106.513,14
6	66	D'altre immobilitzat material	0,00	119,83	119,83	2.275,00	2.275,00	0,00
TOTAL CAPÍTOL 6			0,00	119,83	119,83	2.275,00	2.275,00	0,00
7	70	Subv. cap. de l'administració de l'estat	25.287.728,00	4.773.817,34	30.061.545,34	25.614.902,77	23.027.729,64	2.587.173,13
7	74	De la administració de la GV	12.852.201,00	32.385.520,90	45.237.721,90	47.921.178,30	46.966.589,79	954.588,51
7	75	D'altres CC. AA.	0,00	1.507,87	1.507,87	23.252,87	21.674,40	1.578,47
7	76	De Corporacions Locals	0,00	0,00	0,00	70.575,96	66.575,96	4.000,00
7	77	De empreses privades	0,00	0,00	0,00	6.759,00	6.759,00	0,00
7	78	D'institucions sense finalitat lucre	0,00	61.596,64	61.596,64	572.856,85	467.462,85	105.394,00
7	79	De l'exterior	0,00	1.753.730,61	1.753.730,61	4.140.910,16	3.204.184,70	936.725,46
TOTAL CAPÍTOL 7			38.139.929,00	38.976.173,36	77.116.102,36	78.350.435,91	73.760.976,34	4.589.459,57
8	85	Romanents de tresoreria	0,00	142.734.388,48	142.734.388,48	0,00	0,00	0,00
TOTAL CAPÍTOL 8			0,00	142.734.388,48	142.734.388,48	0,00	0,00	0,00
9	91	Préstecs d'ens del sector públic	0,00	1.099.079,38	1.099.079,38	3.664.667,92	3.592.085,92	72.582,00
TOTAL CAPÍTOL 9			0,00	1.099.079,38	1.099.079,38	3.664.667,92	3.592.085,92	72.582,00

UNIVERSITAT DE VALÈNCIA**1.2. LIQUIDACIÓ DEL PRESSUPOST D'INGRESSOS.****1.2.1. RESUM PER ARTICLES.**

CAP	ART	DESCRIPCIÓ	MODIFICACIÓ DE PREVISIONS			DRETS RECONEGUTS NETS	RECAUD. NETA	PDT A 31/12
			PREVISIONS INICIALS	MODIFICACIONS	PREVISIONS DEFINITIVES			
TOTAL GENERAL			381.784.616,00	205.664.377,81	587.448.993,81	450.995.734,36	438.466.270,71	12.529.463,65

UNIVERSITAT DE VALÈNCIA

1.2. LIQUIDACIÓ DEL PRESSUPOST D'INGRESSOS.

1.2.2. RESUM GENERAL PER CAPÍTOLS.

CAPÍTOL	DESCRIPCIÓ	MODIFICACIÓ DE PREVISIONS			DRETS RECONEGUTS NETS	RECAUD. NETA	PDT A 31/12
		PREVISIONS INICIALS	MODIFICACIONS	PREVISIONS DEFINITIVES			
3	Taxes i altres ingressos	55.715.975,00	8.300.182,62	64.016.157,62	67.447.600,24	60.194.378,64	7.253.221,60
4	Transferències corrents	287.233.712,00	14.175.752,33	301.409.464,33	300.990.083,87	300.482.396,53	507.687,34
5	Ingressos patrimonials	695.000,00	378.681,81	1.073.681,81	540.671,42	434.158,28	106.513,14
6	Alienació d'inversions	0,00	119,83	119,83	2.275,00	2.275,00	0,00
7	Transferències de capital	38.139.929,00	38.976.173,36	77.116.102,36	78.350.435,91	73.760.976,34	4.589.459,57
8	Actius financers	0,00	142.734.388,48	142.734.388,48	0,00	0,00	0,00
9	Passius financers	0,00	1.099.079,38	1.099.079,38	3.664.667,92	3.592.085,92	72.582,00
TOTAL GENERAL		381.784.616,00	205.664.377,81	587.448.993,81	450.995.734,36	438.466.270,71	12.529.463,65

UNIVERSITAT DE VALÈNCIA

1.3. RESULTAT PRESSUPOSTARI

CONCEPTES	DRETS RECONEGUTS NETS	OBLIGACIONS RECONEGUDES	IMPORTS
1. (+) Operacions no Financeres	447.331.066,44	404.368.641,33	42.962.425,11
2. (+) Operacions amb Actius Financers	0,00	0,00	0,00
3. (+) Operacions Comercials	0,00	0,00	0,00
I. RESULTAT PRESSUPOSTARI (1+2+3)	447.331.066,44	404.368.641,33	42.962.425,11
II. VARIACIÓ NETA DE PASSIUS FINANCERS	3.664.667,92	73.807.610,61	-70.142.942,69
III. SALDO PRESSUPOSTARI DE L'EXERCICI (I+II)			-27.180.517,58
4.- (+) Crèdits gastats finançats amb remanents de tresoreria			37.022.794,80
5. (-) Desviacions de financiació positives per recursos de l'exercici en despeses amb finançament afectat			31.453.791,94
6. (+) Desviacions de financiació negatives en despeses amb finançament afectat			29.067.214,12
IV. SUPERÀVIT DE FINANÇAMENT DE L'EXERCICI 2009			7.455.699,40

2. BALANÇ

B A L A N Ç
A 31-12-2009

Imports en euros

Núm. comptes	ACTIU	EXERC. 2009	EXERC. 2008	Núm. comptes	PASSIU	EXERC. 2009	EXERC. 2008
	IMMOBILITZAT	768.762.582,55	758.380.446,18		FONS PROPIS	470.706.379,47	430.683.390,60
	Immobilitzacions immaterials	19.324.382,93	20.603.986,08		Patrimoni	430.683.390,60	383.567.163,03
215	Aplicacions informàtiques	9.352.286,93	7.750.902,93	100	Patrimoni	426.791.105,88	379.674.878,31
216	Propietat intel·lectual	1.673,22	1.673,22	103	Patrimoni rebut en cessió	4.279.668,43	4.279.668,43
217	Drets sobre béns en règim d'arrendament financer	17.625.538,19	19.294.677,05	(108)	Patrimoni lliurat en cessió	-387.383,71	-387.383,71
(281)	Amortitzacions	-7.655.115,41	-6.443.267,12	129	Resultats de l'exercici	40.022.988,87	47.116.227,57
	Immobilitzacions materials	592.887.797,56	548.109.190,65		INGRESSOS DIFERITS PER COMPROMISOS DE FINANÇAMENT	154.707.816,20	189.199.747,70
220,221	Terrenys i construccions	626.878.794,04	572.935.597,87		Ingressos diferits derivats de compromisos de finançament	154.707.816,20	189.199.747,70
222,223	Instal·lacions tècniques	13.460.325,85	10.712.950,45	13			
224,226	Utilitatge i mobiliari	67.424.781,66	64.084.532,32		PROVISIONS PER A RISCOS I DESPESES	20.640.711,00	3.253.994,00
227 a 229	Altres immobilitzat	160.412.981,59	155.510.249,22	14	Provisions per a riscos i despeses	20.640.711,00	3.253.994,00
(282)	Amortitzacions	-275.289.085,58	-255.134.139,21		CREDITORS A LLARG TERMINI	193.945.361,66	235.331.520,54
	Inversions financeres permanents	156.550.402,06	189.667.269,45		Emissions d'obligacions i altres valors negociables	93.156.876,18	123.956.876,18
250,251	Cartera de valors a llarg termini	1.842.585,86	467.521,75		Altres deutes a llarg termini	100.788.485,48	111.374.644,36
254	Compromisos de finançament de reemborsament de préstecs i bons	154.707.816,20	189.199.747,70	170	Deutes amb entitats de crèdit	56.216.151,38	100.345.757,23
	DESPESES QUE CAL DISTRIBUIR EN DIVERSOS EXERCICIS	3.726.410,20	5.706.972,21	171	Altres deutes	35.631.962,27	0,00
27	Despeses que cal distribuir en diversos exercicis	3.726.410,20	5.706.972,21	173	Proveïdors d'immobilitzat	8.940.371,83	11.028.887,13
	ACTIU CIRCULANT	217.937.181,09	242.085.856,30		CREDITORS A CURT TERMINI	150.425.905,51	147.704.621,85
	Deutors	215.574.823,99	239.866.478,08	506	Emissions d'obligacions i altres valors negociables	247.386,46	0,00
43	Deutors pressupostaris	206.889.257,49	230.979.668,07	520	Deutes amb entitats de crèdit	6.537.078,23	37.022.794,80
44	Deutors no pressupostaris	9.708.254,02	9.483.186,75	526	Préstecs i altres deutes	5.334.788,64	37.022.794,80
470,472,474	Administracions públiques	271.217,36	775.131,27		Deutes per interessos	1.202.289,59	0,00
555	Altres deutors	18.421,04	2.986,17	40	Creditors	99.491.290,84	95.315.767,16
(490)	Provisions	-1.312.325,92	-1.374.494,18	41	Creditors pressupostaris	69.287.078,70	69.108.007,37
	Inversions financeres temporals	210.509,69	13.005,89	475 a 478	Creditors no pressupostaris	4.372.055,43	4.342.869,63
565,566	Fiances i dipòsits constituïts a curt termini	210.509,69	13.005,89	554,523,521	Administracions públiques	7.123.067,48	7.146.640,29
57	Tresoreria	2.151.847,41	2.176.372,33	560	Altres creditors	18.628.711,82	14.677.266,46
480	Ajusts per periodificació	0,00	30.000,00	485	Fiances i dipòsits rebuts a curt termini	80.377,41	40.983,41
	TOTAL ACTIU	990.426.173,84	1.006.173.274,69		Ajusts per periodificació	44.150.149,98	15.366.059,89
					TOTAL PASSIU	990.426.173,84	1.006.173.274,69

3. COMPTE DEL RESULTAT ECONOMICOPATRIMONIAL

COMPTE DEL RESULTAT ECONOMICOPATRIMONIAL

EXERCICI 2009

Imports en euros

Núm. comptes	DEURE	EXERC. 2009	EXERC. 2008	Núm. comptes	HAYER	EXERC. 2009	EXERC. 2008
DESPESES DE GESTIÓ ORDINÀRIA		361.634.636,96	330.140.585,37	INGRESSOS DE GESTIÓ ORDINÀRIA		51.857.815,75	62.805.499,20
640,641	Despeses de personal	228.226.139,07	221.638.961,33	740	Ingressos tributaris	36.406.760,59	36.273.136,30
	Sous, salaris i assimilats	209.473.912,77	202.854.635,48			Taxes per prestació de serveis	36.406.760,59
642,644	Càrregues socials	18.752.226,30	18.784.325,85	701	Vendes i prestacions de serveis	15.451.055,16	26.532.362,90
645	Prestacions socials	19.125.541,31	368.124,64			Vendes	920.925,18
68	Dotacions per a amortitzacions d'immobilitzat	24.332.164,85	21.633.715,34	705	Prestacions de serveis	14.530.129,98	25.756.510,82
694	Variació de provisions de tràfic	264.909,35	350.027,31	ALTRES INGRESSOS DE GESTIÓ ORDINÀRIA		6.331.556,52	3.475.050,08
	Altres despeses de gestió	76.777.109,36	75.018.938,87	773	Reintegraments	4.344.956,03	1.587.737,43
62	Serveis exteriors	76.636.811,96	74.882.220,29	775,777	Altres ingressos de gestió	1.958.473,06	1.680.003,47
63	Tributs	140.297,40	136.718,58			Ingressos accessoris i altres de gestió corrent	1.205.183,06
	Despeses financeres i assimilables	12.908.773,02	11.130.817,88	790,794	Excés de provisions de riscos i despeses	753.290,00	682.591,18
661 a 663	Per deutes	12.514.065,15	10.731.763,16	769	Ingressos financers i assimilats	28.127,43	207.309,18
665,669	Altres despeses financeres	394.707,87	399.054,72				
TRANSFERÈNCIES I SUBVENCIONS		16.298.546,90	11.512.764,86	TRANSFERÈNCIES I SUBVENCIONS		361.425.293,25	324.469.056,87
650	Transferències correntes	14.914.004,80	11.019.708,48	750	Transferències corrents	277.036.446,00	281.566.569,94
655	Transferències de capital	1.384.542,10	493.056,38	751	Subvencions corrents	22.840.383,19	6.195.108,69
PÈRDUES I DESPESES EXTRAORDINÀRIES		1.979.939,57	2.299.105,65	756	Subvencions de capital	61.548.464,06	36.707.378,24
670, 671	Pèrdues procedents d'immobilitzat	466.234,11	899.548,20	GUANY I INGRESSOS EXTRAORDINARIS		321.446,78	319.077,30
674	Perdues per operacions d'endeutament	1.202,21	0,00	771	Beneficis procedents de l'immobilitzat	220.368,12	110.685,34
678	Despeses extraordinàries	1.010.300,00	100.800,00	778	Ingressos extraordinaris	2.275,00	1.924,61
679	Despeses i pèrdues d'altres exercicis	502.203,25	1.298.757,45	779	Ingressos i beneficis d'altres exercicis	98.803,66	206.467,35
ESTALVI		40.022.988,87	47.116.227,57				
TOTALS		419.936.112,30	391.068.683,45	TOTALS		419.936.112,30	391.068.683,45

ESTALVI	40.022.988,87	47.116.227,57
menys ingressos per transferències de capital per a amortització de préstecs i bons	-34.491.931,50	-3.691.931,50
ESTALVI sense considerar els ingressos per transferències de capital per a amortització de préstecs i bons	5.531.057,37	34.465.758,32

4. MEMÒRIA

4.1 PRESENTACIÓ

Els comptes anuals de l'exercici 2009 de la Universitat de València que es presenten comprenen l'estat de liquidació del pressupost, el balanç, el compte de resultat economicopatrimonial i la memòria. Han estat elaborats a partir dels registres comptables de la Universitat de València, d'acord amb la normativa comptable d'aplicació, a fi de mostrar la imatge fidel de la situació patrimonial, els resultats econòmics obtinguts durant l'exercici i el compliment del seu pressupost.

L'estat de liquidació del pressupost de l'exercici 2009 presenta, amb la separació deguda, la liquidació del pressupost de despeses i la liquidació del pressupost d'ingressos i el resultat pressupostari de l'esmentat exercici.

El balanç presenta la posició del patrimoni de la Universitat de València referida al 31 de desembre de 2009, data de tancament de l'exercici econòmic. S'estructura mitjançant dues masses, actiu i passiu, cada una de les quals es desenvolupa en agrupacions que representen elements patrimonials homogenis. L'actiu recull els béns i drets, així com les despeses diferides. El passiu recull les obligacions i els fons propis.

El compte de resultat economicopatrimonial representa la variació experimentada pels fons propis de la Universitat de València en l'exercici 2009, com a conseqüència de les operacions de naturalesa pressupostària i no pressupostària.

La memòria completa, amplia i comenta la informació continguda en els altres comptes anuals, i incorpora informació rellevant.

4.2 ORGANITZACIÓ

La Universitat de València és una institució de dret públic, amb personalitat jurídica i patrimoni propis que en la seua organització i activitat es regeix per la Llei orgànica 6/2001, de 21 de desembre, d'universitats, per la Llei 2/2003, de 28 de gener, de consells socials de les universitats públiques valencianes, pels seus Estatuts, aprovats per Decret 128/2004, de 30 de juliol, del Consell de la Generalitat Valenciana i la normativa de desplegament.

La Universitat, com a servei públic, imparteix els ensenyaments necessaris per a la formació dels estudiants, la preparació per a l'exercici d'activitats professionals o artístiques i l'obtenció, si escau, dels títols acadèmics corresponents, així com per a la formació permanent del seu personal i del professorat de tots els nivells d'ensenyament. La Universitat fomenta la recerca, el desenvolupament científic i tecnològic i és una institució difusora de cultura en el si de la societat.

Per a la consecució de les seues finalitats s'organitza, bàsicament, en departaments, centres (facultats, escoles universitàries i escoles tècniques superiors), instituts universitaris d'investigació, centres singulars, col·legis majors, serveis generals i serveis centrals economicoadministratius.

A 31 de desembre de 2009 hi ha 18 centres, 92 departaments, 18 instituts universitaris d'investigació, dos centres singulars i dos col·legis majors.

Quant als òrgans de govern i representació, a 31 de desembre de 2009 són principalment els que segueixen:

- Òrgans col·legiats:

Consell Social
Claustre
Consell de Govern

Junta de centre
Consell de departament
Consell d'institut

- Òrgans unipersonals:

Rector/a
Vicerectors/ores
Secretari/ària general
Gerent/a

Degà/ana o director/a de centre
Director/a de departament
Director/a d'institut
Director/a de centre singular
Director/a de col·legi major
Director/a de servei general

Com a entitats vinculades a la Universitat cal esmentar el Centre d'Idiomes de la Universitat de València, S.L., la Fundació Lluís Alcanyís i la Fundació Parc Científic Universitat de València.

Així mateix, la Universitat, per al desenvolupament de les seues finalitats institucionals, utilitza el suport de dues fundacions: la Fundació General de la Universitat de València i la Fundació Universitat-Empresa (ADEIT), amb les quals manté subscrits sengles convenis marc.

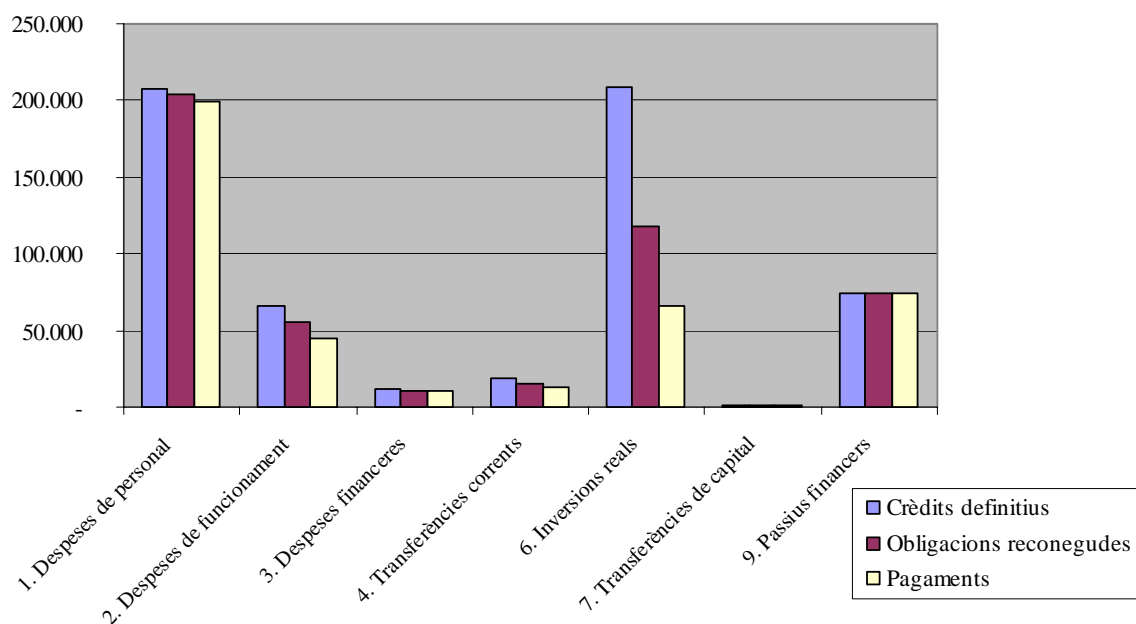
4.3 LIQUIDACIÓ DEL PRESSUPOST DE DESPESES.

L'estat d'execució del pressupost de despeses es resumeix per capítols, en milers d'euros, en el quadre següent.

CAPÍTOLS	Crèdits definitius	Obligacions reconegudes	Pagaments	Obligacions pendents de pagament	Grau d'execució	Grau de compliment
1. Despeses de personal	207.302	204.182	199.578	4.604	98,5%	97,7%
2. Despeses de funcionament	65.562	55.255	44.249	11.006	84,3%	80,1%
3. Despeses financeres	11.247	11.192	11.192	-	99,5%	100,0%
4. Transferències corrents	19.399	14.914	13.018	1.896	76,9%	87,3%
6. Inversions reals	208.654	117.440	66.176	51.264	56,3%	56,3%
7. Transferències de capital	1.394	1.385	1.013	372	99,4%	73,1%
Total operacions no financeres	513.558	404.368	335.226	69.142	78,7%	82,9%
9. Passius financers	73.891	73.808	73.808	-	99,9%	100,0%
Total operacions financeres	73.891	73.808	73.808	-	99,9%	100,0%
TOTAL	587.449	478.176	409.034	69.142	81,4%	85,5%

(En milers d'euros)

El grau d'execució del pressupost de despeses, que relaciona les obligacions reconegudes amb els crèdits definitius és del 81,4 %, i el grau de compliment, que relaciona els pagaments amb les obligacions reconegudes, és del 85,5 %.



L'execució del pressupost de despeses per programa, en milers d'euros és la que segueix.

PROGRAMA	Crèdits definitius	Obligacions reconegudes	Pagaments	Obligacions pendents de pagament	Grau d'execució	Grau compliment
Ensenyament universitari	454.859	409.205	346.698	62.507	90,0%	84,7%
Investigació científica, tècnica i aplicada	128.905	65.627	59.698	5.929	50,9%	91,0%
Serveis complementaris d'ensenyament	3.342	3.091	2.431	660	92,5%	78,6%
Consell Social	343	253	207	46	73,8%	81,8%
TOTAL	587.449	478.176	409.034	69.142	81,4%	85,5%

(En milers d'euros)

4.3.1 CAPÍTOL 1. DESPESES DE PERSONAL

Les obligacions reconegudes en l'exercici 2009 per despeses de personal pugen a un total de 204.182 milers d'euros. El grau d'execució d'aquest capítol ha estat del 98,5 % i el de compliment ha estat del 97,7 %.

En el quadre següent es mostra l'evolució de les obligacions reconegudes per despeses de personal de l'exercici 2006 al 2009. En aquest últim any han suposat el 50,5% de la despesa total per operacions no financeres de la Universitat.

	2006	2007	2008	2009
Despeses de personal (capítol 1)	172.869	183.222	195.681	204.182
Total despeses d'operacions no financeres (capítols 1 a 7)	320.377	359.972	391.332	404.368
Percentatge s/ el total	54,0%	50,9%	50,0%	50,5%
Increment absolut respecte a l'any anterior	9.241	10.353	12.459	8.501
Increment relatiu respecte a l'any anterior	5,6%	6,0%	6,8%	4,3%

(En milers d'euros)

Les obligacions reconegudes amb detall per article en els exercicis 2006 a 2009 han estat aquestes:

CONCEPTE	2006	2007	2008	2009	Var. 07/06	Var. 08/07	Var. 09/08
Sous i salaris	158.497	167.338	176.529	183.449	5,6%	5,5%	3,9%
Cotitzac. socials	14.372	15.548	16.599	17.942	8,2%	6,8%	8,1%
Altres despeses socials (Pla de pensions i ajuda social)	-	336	2.185	810	-	550,3%	(62,9%)
Prestacions socials (Incentiu a la jubilació)	-	-	368	1.981	-	-	438,3%
TOTAL	172.869	183.222	195.681	204.182	6,0%	6,8%	4,3%

(En milers d'euros)

En el quadre següent es mostra l'evolució de la plantilla de personal al servei de la Universitat a 31 de desembre dels exercicis 2006 a 2009.

Personal	31/12/06	31/12/07	31/12/08	31/12/09	Variac. 07/06	Variac. 08/07	Variac. 09/08
PDI alt càrrec	1	1	1	1	0,0%	0,0%	0,0%
PDI funcionari	2.346	2.343	2.296	2.233	(0,1%)	(2,0%)	(2,7%)
PDI laboral	926	974	1.095	1.181	5,2%	12,4%	7,9%
PDI contract. admin.	14	10	6	5	(28,6%)	(40,0%)	(16,7%)
Total PDI	3.287	3.328	3.398	3.420	1,2%	2,1%	0,6%
PAS alt càrrec	2	2	2	2	0,0%	0,0%	0,0%
PAS funcionari	1.524	1.560	1.606	1.613	2,4%	2,9%	0,4%
PAS laboral	191	180	144	137	(5,8%)	(20,0%)	(4,9%)
PAS eventual	1	2	2	2	100,0%	0,0%	0,0%
Total PAS	1.718	1.744	1.754	1.754	1,5%	0,6%	0,0%
TOTAL GENERAL	5.005	5.072	5.152	5.174	1,3%	1,6%	0,4%

Les remuneracions al personal (sous i salaris) en l'exercici 2009, per tipus i nombre mitjà de perceptors de l'any 2009, es mostren a continuació.

Tipus de personal	N ^{re} de perceptors mitjà 2009	Sous i salaris (milers d'euros)
Alts càrrecs	3	252
PDI funcionari	2.151	117.604
PDI contract. laboral	1.337	12.612
PDI contract. admin.	245	1.574
PAS funcionari	1.712	47.276
PAS laboral	173	5.051
PAS eventual	2	80
TOTAL GENERAL	5.623	183.449

A més d'aquestes remuneracions, hi ha comptabilitzades en l'article 68 d'investigació, estudis i projectes en curs, remuneracions al personal a càrrec de convenis i contractes d'investigació d'un import total de 25.991 milers d'euros.

El Consell de Govern de la Universitat de València va aprovar el 19 de desembre de 2007 el *Programa d'incentivació a la jubilació del personal docent i investigador i d'administració i serveis* per als cursos 2008/2009 i 2009/2010, que va ser prorrogat per un any més per acord del 26 de març de 2009. El personal que acomplisca les condicions per a acollir-se a aquest programa, té dret a percebre a càrrec del pressupost de la Universitat un complement a la pensió pública de jubilació a càrrec de la Seguretat Social i /o de MUFACE, des de la data de jubilació fins als 70 anys.

El personal jubilat voluntàriament de manera anticipada a 31 de desembre de 2009, acollit a aquest programa, és el següent:

Personal acollit al Programa de jubilació incentivada	Nre. jubilats a 31/12/2009
PDI	139
PAS	19
Totals	158

En el pressupost de 2009 s'ha imputat la despesa amb venciment en aquest any, per un import de 1.981 milers d'euros. I en el compte del resultat economicopatrimonial s'ha fet la corresponent provisió de fons per a atendre aquests compromisos .

4.3.2 CAPÍTOL 2. DESPESES DE FUNCIONAMENT

El capítol 2 de l'estat de despeses presenta unes obligacions concretes per valor de 55.255 milers d'euros, quantitat que suposa el 11,6 % del total d'obligacions reconegudes en l'exercici. El grau d'execució és del 84,3 % i el grau de compliment és del 80,1%.

El quadre següent mostra, per conceptes, les obligacions reconegudes en aquest capítol 2 en els exercicis 2006 a 2009, en milers d'euros.

CONCEPTE	2006	2007	2008	2009	Variac. 07/06	Variac. 08/07	Variac. 09/08
211 Tributs	48	80	137	140	66,7%	71,3%	2,2%
221 Arrendament de béns	1.422	797	805	848	(44,0%)	1,0%	5,3%
222 Reparació i conserv. de béns	5.325	6.869	7.601	7.313	29,0%	10,7%	(3,8%)
223 Subministraments	6.970	8.106	7.791	9.143	16,3%	(3,9%)	17,4%
224 Transports i comunicacions	1.840	1.624	2.039	1.623	(11,7%)	25,6%	(20,4%)
225 Treballs realitzats per altres empreses	13.018	14.732	15.422	16.724	13,2%	4,7%	8,4%
226 Primes d'assegurances	268	278	281	307	3,7%	1,1%	9,3%
227 Material d'oficina	6.413	6.829	7.162	7.480	6,5%	4,9%	4,4%
228 Despeses diverses	7.718	7.247	5.582	5.198	(6,1%)	(23,0%)	(6,9%)
231 Dietes, locomoció i trasllats	1.417	1.897	1.803	1.917	33,9%	(5,0%)	6,3%
SUBTOTAL	44.439	48.459	48.623	50.693	9,0%	0,3%	4,3%
232 Cursos i tribunals	1.306	2.878	4.426	4.562	120,4%	53,8%	3,1%
TOTAL	45.745	51.337	53.049	55.255	12,2%	3,3%	4,2%
<i>Increment absolut respecte a l'any anterior</i>	<i>3.796</i>	<i>5.592</i>	<i>1.712</i>	<i>2.206</i>			

(En milers d'euros)

4.3.3 CAPÍTOL 3. DESPESES FINANCERES

Les obligacions reconegudes per despeses financeres han pujat a 11.192 milers d'euros, que representen el 2,3 % de la despesa total de l'exercici. El grau d'execució d'aquest capítol ha estat del 99,5 % i el de compliment, del 100 %.

Essencialment, aquest capítol recull la càrrega financera derivada dels interessos de les tres emissions d'obligacions, així com els dels préstecs que la Universitat té subscrits amb el Banc Europeu d'Inversions (en endavant, BEI), operacions realitzades totes elles per finançar el primer i el segon Pla d'Inversions. Aquestes despeses són sufragades per la Generalitat Valenciana en les dates de venciment de les obligacions de pagament, d'acord amb el que estableixen els convenis signats entre les universitats públiques de la Comunitat Valenciana i el Govern Valencià. La contrapartida d'aquestes despeses en el pressupost d'ingressos es troba en el capítol 4 de transferències corrents, dins l'epígraf "Altres subvencions de la Generalitat Valenciana", segons el detall presentat en l'apartat 4.4.2 d'aquesta memòria.

Així mateix, aquest capítol inclou les despeses financeres pels interessos i comissions liquidats en els comptes de crèdit de tresoreria utilitzats per la Universitat per a cobrir dèficits de tresoreria produïts durant la major part de l'exercici.

Tot seguit se'n presenta un detall.

CONCEPTE	Milers d'euros
Interessos d'obligacions i bons del Pla d'Inversions	7.304
Interessos de préstecs del BEI del Pla d'Inversions	2.893
Interessos i comissions dels comptes de crèdit oberts per a cobrir dèficits transitoris de tresoreria	601
Interessos del <i>leasing</i> de les plaques solars y d'altres (vegeu apartat 4.6.1)	334
Interessos de préstecs a estudiants per fraccionament del pagament de matrícula finançats per la Universitat	51
Altres	9
TOTAL	11.192

4.3.4 CAPÍTOL 4. TRANSFERÈNCIES CORRENTS

Les obligacions reconegudes per despeses de transferències corrents pugen a 14.914 milers d'euros, el que representa un 3,1 % del total de les obligacions reconegudes en l'exercici. El grau d'execució del capítol ha estat d'un 76,9 % i el de compliment, d'un 87,3 %.

En aquest capítol es recull fonamentalment la despesa per les subvencions nominatives a la Fundació General de la Universitat de València i a la Fundació Universitat-Empresa (ADEIT), així com les beques concedides per la Universitat a estudiants que participen en programes d'intercanvi, que es desplacen a altres universitats per cursar part dels estudis.

4.3.5 CAPÍTOL 6. INVERSIONS REALS

Aquest és el segon capítol de despesa per importància de l'exercici, amb unes obligacions reconegudes de 117.440 milers d'euros, quantitat que representa el 24,6 % de la despesa total. El grau d'execució ha estat del 56,3%, i el grau de compliment ha estat del 56,3%.

A continuació es presenta el detall de les obligacions reconegudes del capítol 6 d'inversions reals per article, des de l'exercici 2006 al 2009.

CONCEPTE	2006	2007	2008	2009	Variac. 07/06	Variac. 08/07	Variac. 08/09
61.- Terrenys i béns naturals	14	78	0	0	457,1%	(100,0%)	-
62.- Adquisició de locals i edificis	1.094	692	672	628	(36,7%)	(2,9%)	(6,5%)
63.- Maquin., instal·lacions i el. transport	275	538	1.154	1284	95,6%	114,5%	11,3%
64.- Mobiliari i estris	3.726	3.333	6.065	3.095	(10,5%)	82,0%	(49,0%)
65.- Equips per a processos d'informació	3.252	4.263	3.949	3.385	31,1%	(7,4%)	(14,3%)
66.- Béns destinats a l'ús públic (1)	26.538	35.982	56.869	61.401	35,6%	58,0%	8,0%
67.- Altre immob. mat. i immaterial	2.136	1.409	1.000	675	(34,0%)	(29,0%)	(32,5%)
SUBTOTAL	37.035	46.295	69.709	70.468	25,0%	50,6%	1,1%
68.- Investigació, estudis i projectes en curs	46.760	56.565	50.550	46.972	21,0%	(10,6%)	(7,1%)
TOTAL	83.795	102.860	120.259	117.440	22,8%	16,9%	(2,3%)

(En milers d'euros)

(1) Des del 2008, s'inclouen en l'article 66 de béns destinats a l'ús públic les inversions en construccions d'edificis per a investigació, comptabilitzades en anys anteriors en l'article 68 d'inversions en investigació, estudis i projectes en curs.

L'article 66, d'inversions en béns destinats a l'ús públic recull, entre altres conceptes, les inversions en obres i rehabilitacions d'edificis de la Universitat. La despesa en aquest article és de 61.401 milers d'euros, el 52,3%, i entre les obres principals estan les següents:

- Rehabilitació de la Facultat de Medicina i Odontologia, finalitzada en febrer de 2009.
- Construcció de l'edifici per a l'Escola Universitària de Magisteri i la Facultat de Ciències Socials al campus de Tarongers.
- Construcció de l'edifici per a l'Escola Tècnica Superior d'Enginyeria.
- Rehabilitacions i adaptacions d'espais a les Facultats de Psicologia, de Ciències Biològiques i de Química.
- Construcció d'un edifici per a cafeteria-menjador al Campus de Burjassot-Paterna.

L'article 68, d'inversions en investigació, estudis i projectes en curs, té unes obligacions reconegudes de 46.972 milers d'euros, que representen el 40 % de la despesa d'aquest capítol. Recull la despesa en infraestructures d'investigació, projectes subvencionats en convocatòries públiques, contractes i convenis d'investigació, congressos i altres. S'hi inclouen tant despeses d'immobilitzat com de personal, i d'altres de corrents. El grau d'execució d'aquest article ha estat del 43,7 %.

El desglossament de les obligacions reconegudes en l'article 68 els anys 2006 a 2009 per naturalesa de la despesa és el següent, en milers d'euros.

CONCEPTE	2006	2007	2008	2009	Variac. 07/06	Variac. 08/07	Variac. 08/09
Despeses de personal	21.380	24.816	26.142	25.991	16,1%	5,3%	(0,6%)
Immobilitzat per a investigació	5.763	6.290	6.801	4.716	9,1%	8,1%	(30,7%)
Material fungible	4.317	4.869	5.104	4.575	12,8%	4,8%	(10,4%)
Dietes i despeses de viatge	4.854	5.699	5.945	5.708	17,4%	4,3%	(4,0%)
Llibres i publicacions	435	387	455	400	(11,0%)	17,6%	(12,1%)
Altres despeses	5.821	4.369	6.103	5.582	(24,9%)	39,7%	(8,5%)
Art. 68 sense construccions edificis	42.570	46.430	50.550	46.972	9,1%	8,9%	(7,1%)
Construccions d'edificis per a investig. (1)	4.190	10.135	0	0	141,9%	(100,0%)	-
Total art. 68. Investigació, estudis i projectes en curs	46.760	56.565	50.550	46.972	21,0%	(10,6%)	(7,1%)

(En milers d'euros)

(1) Des del 2008, les inversions en construccions d'edificis per a investigació s'inclouen en l'article 66 de béns destinats a l'ús públic.

En el subsistema de comptabilitat patrimonial, la Universitat solament activa, d'aquestes partides, la corresponent a l'immobilitzat, d'acord amb els principis comptables públics.

Una altra classificació de les despeses de l'article 68, aquesta vegada a nivell de concepte pressupostari, es detalla a continuació, en milers d'euros:

CONCEPTE	2006	2007	2008	2009	Variac. 07/06	Variac. 08/07	Variac. 08/09
681. Ajuda a la investigació	1.520	2.341	3.018	2.612	54,0%	28,9%	(13,5%)
682. Projectes d'investigació. Convocatòries públiques	14.695	14.034	15.969	15.776	(4,5%)	13,8%	(1,2%)
683. Infraestructures d'investigació	7.130	11.493	3.020	1.717	61,2%	(73,7%)	(43,1%)
684. Ajudes per a la contractació i la mobilitat de personal investigador	6.511	10.299	10.651	10.140	58,2%	3,4%	(4,8%)
685. Altres ajudes públiques	3.158	3.199	2.741	3.348	1,3%	(14,3%)	22,1%
686. Contractes i convenis d'investigació	9.615	10.604	11.354	10.589	10,3%	7,1%	(6,7%)
687. Congressos, seminaris, jornades i reunions	980	896	372	237	(8,6%)	(58,5%)	(36,3%)
688. Projectes europeus d'investigació. Convocatòries públiques	3.149	3.686	3.405	2.553	17,1%	(7,6%)	(25,0%)
689. Altres ajudes privades per a investigació	2	13	20	0	550,0%	53,8%	(100,0%)
Total art. 68. Investigació, estudis i projectes en curs	46.760	56.565	50.550	46.972	21,0%	(10,6%)	(7,1%)

(En milers d'euros)

4.3.6 CAPÍTOL 7. TRANSFERÈNCIES DE CAPITAL

Les obligacions reconegudes en aquest capítol pugen a 1.385 milers d'euros. El grau d'execució és del 99,4% i el grau de compliment, del 73,1%.

4.3.7 CAPÍTOL 9. PASSIUS FINANCERS

El capítol 9 de passius financers del pressupost de despeses presenta unes obligacions reconegudes de 73.808 milers d'euros, amb el següent detall (vegeu apartat 4.6.8, d'endeutament financer):

CONCEPTE	Milers d'euros
Amortització d'obligacions per al Pla d'Inversions, finançat per la G.Vna. (vegeu apartat 4.4.4 d'ingressos per transferències de capital)	30.800
Amortització de préstecs del BEI per al Pla d'Inversions, finançat per la G.Vna. (vegeu apartat 4.4.4 d'ingressos per transferències de capital)	3.692
Amortització de bestretes reemborsables del MICINN de la part finançada pel FEDER de projectes del Pla Operatiu I+D+I 2000-2006 (vegeu apartat 4.4.4 d'ingressos per transferències de capital)	1.611
Amortització de bestretes reemborsables del MICINN per al finançament de parcs científics i tecnològics	682
Cancel·lació dels saldos disposats en els comptes de crèdit de tresoreria	37.023
TOTAL	73.808

(En milers d'euros)

El grau d'execució del capítol 9 ha estat del 99,9%, i el de compliment, del 100%.

L'elevat import d'obligacions reconegudes en aquest capítol, s'explica, d'una banda, pel venciment de la tercera emissió d'obligacions per al Pla d'Inversions, amb un import de 30.800 milers d'euros, juntament amb el venciment de quotes d'amortització de préstecs del BEI, per un import de 3.692 milers d'euros i d'una altra, per la cancel·lació del saldo disposat en tots els comptes de crèdit oberts per a la cobertura de dèficits transitoris de tresoreria, per un import de 37.023 milers d'euros. Aquesta última despesa va ser finançada amb romanent de tresoreria, generat per la comptabilització en anys anteriors de les disposicions netes de crèdit com a ingrés pressupostari, d'acord amb les normes comptables d'aplicació.

Aquestes operacions de passius financers que tenen lloc en 2009, determinen l'inusual comportament del resultat i del saldo pressupostari de l'exercici, tal i com es mostra en els apartats següents (vegeu l'apartat 4.4.4 d'ingressos per transferències de capital i l'apartat 4.5 del resultat pressupostari i romanent de tresoreria).

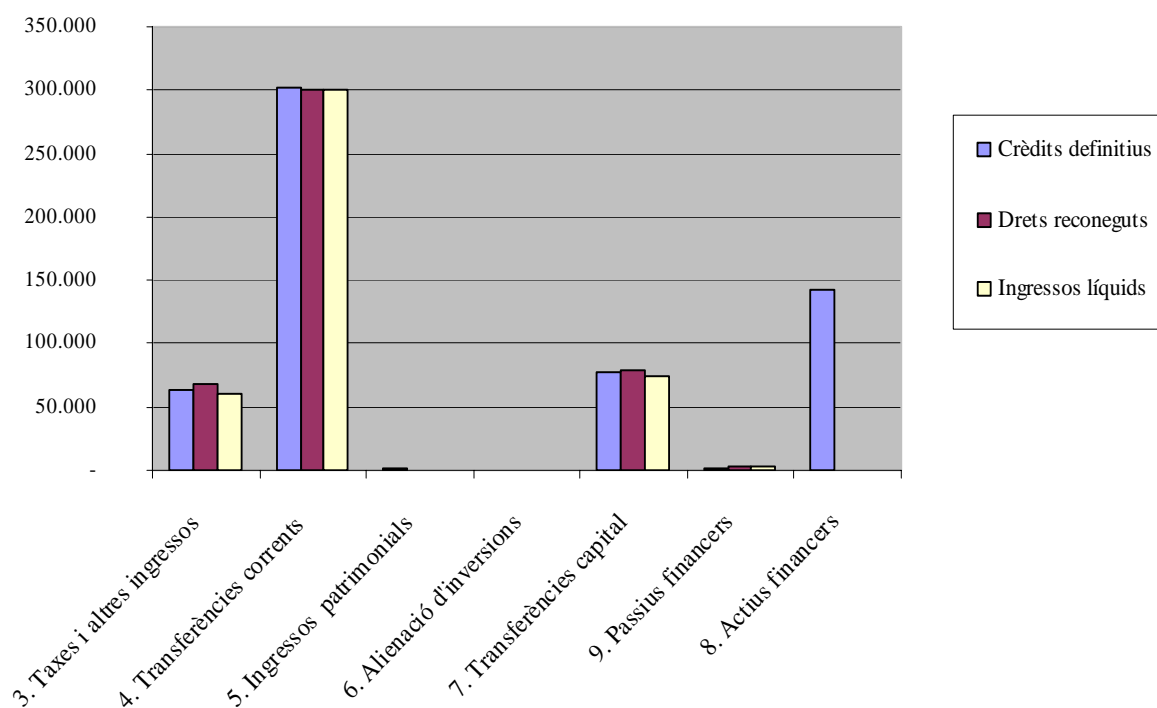
4.4 LIQUIDACIÓ DEL PRESSUPOST D'INGRESSOS

En el pressupost d'ingressos, els drets reconeguts el 2009 pugen a 450.996 milers d'euros. Aquest import suposa un grau d'execució del 101,4%, en relació amb el pressupost definitiu de 444.715 milers d'euros, sense considerar el romanent de tresoreria incorporat de l'any anterior. El grau de compliment és del 97,2 %.

En el quadre següent es detalla l'execució del pressupost d'ingressos per capítols, en milers d'euros.

CAPÍTOLS	Crèdits definitius	Drets reconeguts	Ingressos líquids	Drets pendents de cobrament	Grau d'execució	Grau de compliment
3. Taxes i altres ingressos	64.016	67.448	60.195	7.253	105,4%	89,2%
4. Transferències corrents	301.410	300.990	300.482	508	99,9%	99,8%
5. Ingressos patrimonials	1.074	541	434	107	50,4%	80,2%
6. Alienació d'inversions	-	2	2	-	-	100,0%
7. Transferències capital	77.116	78.350	73.761	4.589	101,6%	94,1%
Total operacions no financeres	443.616	447.331	434.874	12.457	100,8%	97,2%
9. Passius financers	1.099	3.665	3.592	73	333,5%	98,0%
TOTAL EXERCICI CORRENT	444.715	450.996	438.466	12.530	101,4%	97,2%
8. Actius financers (romanent de tresoreria)	142.734					
TOTAL GENERAL	587.449					

(En milers d'euros)



4.4.1 CAPÍTOL 3. TAXES, PREUS PÚBLICS I ALTRES INGRESSOS

En aquest capítol, els drets reconeguts pujaren a 67.448 milers d'euros, xifra que representa un grau d'execució del 105,4%. El grau de compliment fou del 89,2%.

En el quadre següent es presenta el detall comparatiu per conceptes dels drets reconeguts d'aquest capítol dels exercicis 2006 a 2009, en milers d'euros.

CONCEPTE	2006	2007	2008	2009	Var. 07/06	Var. 08/07	Var. 09/08
Venda de béns. Publicacions	679	591	776	921	(13,0%)	31,3%	18,7%
Drets d'allotjament	2.196	2.348	2.533	2.573	6,9%	7,9%	1,6%
Convenis i contractes	19.959	18.060	20.542	18.448	(9,5%)	13,7%	(10,2%)
- D'investigació	15.843	14.548	16.451	14.307	(8,2%)	13,1%	(13,0%)
- Altres convenis i contractes	4.116	3.512	4.091	4.141	(14,7%)	16,5%	1,2%
Altres prestacions de serveis	3.427	3.411	2.682	3.552	(0,5%)	(21,4%)	32,4%
Taxes per serveis acadèmics	27.892	31.177	33.547	34.470	11,8%	7,6%	2,8%
Altres taxes	3.402	2.853	2.874	2.447	(16,1%)	0,7%	(14,9%)
Altres ingressos	2.709	2.167	2.241	5.037	(20,0%)	3,4%	124,8%
TOTAL	60.264	60.607	65.195	67.448	0,6%	7,6%	3,5%

(En milers d'euros)

En el quadre següent es recull l'evolució del nombre d'estudiants matriculats des del curs 2005/2006 fins al 2009/2010.

Estudiants (1)	Curs 05/06	Curs 06/07	Curs 07/08	Curs 08/09	Curs 09/10
Matriculats en estudis oficials de 1r i 2n cicle	45.103	45.157	45.274	45.360	41.092
Matriculats en estudis oficials de 3r cicle	2.704	2.397	2.275	2.151	1.227
Matriculats en estudis oficials de grau					4.601
Matriculats en estudis oficials de postgrau: màster	-	710	1.713	2.150	3.840
Matriculats en títols propis	392	417	457	455	428
Estudiants matriculats en centres propis	48.199	48.681	49.719	50.116	51.188
<i>Variació interanual</i>	<i>-287</i>	<i>482</i>	<i>1.038</i>	<i>397</i>	<i>1.072</i>
Estudiants matriculats en centres adscrits	1.452	1.489	1.109	1.105	1.102
<i>Variació interanual</i>	<i>-321</i>	<i>37</i>	<i>-380</i>	<i>-4</i>	<i>-3</i>
Total estudiants	49.651	50.170	50.828	51.221	52.290
<i>Variació interanual</i>	<i>-608</i>	<i>519</i>	<i>658</i>	<i>393</i>	<i>1.069</i>

- (1) Les dades del nombre d'estudiants es refereixen al 30 de juny de cada curs, excepte en el curs 2009/2010, en què la dada es refereix a 31 de desembre de 2009. No s'inclouen els estudiants amb matrícula de doctorat exclusivament per a realització de tesi doctoral.

4.4.2 CAPÍTOL 4. TRANSFERÈNCIES CORRENTS

Els drets reconeguts en el capítol 4, de transferències corrents, pugen a 300.990 milers d'euros. Aquest és el capítol d'ingressos més important, ates que representa el 66,7% del total de drets reconeguts en l'exercici, amb un grau d'execució del 99,9%.

El grau de compliment d'aquest capítol és del 99,8%.

El detall de l'evolució dels drets reconeguts en el capítol 4 d'ingressos, des de l'exercici 2006 al 2009, es presenta en el quadre següent.

CONCEPTE	2006	2007	2008	2009	Var. 07/06	Var. 08/07	Var. 09/08
De la Generalitat Valenciana	241.356	259.908	281.543	292.073	7,7%	8,3%	3,7%
- Subvenció nominativa	226.040	245.423	265.621	277.037	8,6%	8,2%	4,3%
- Altres	15.316	14.485	15.922	15.036	(5,4%)	9,9%	(5,6%)
De l'Administració de l'Estat	1.589	3.211	3.178	5.386	102,1%	(1,0%)	69,5%
D'altres	3.008	3.517	3.041	3.531	16,9%	(13,5%)	16,1%
TOTAL	245.953	266.636	287.762	300.990	8,4%	7,9%	4,6%

(En milers d'euros)

La font principal de finançament de la Universitat és la subvenció corrent de la Generalitat Valenciana. Aquesta es determinava fins al 31 de desembre de 2007 per aplicació del Pla Pluriennal de Finançament del Sistema Públic Universitari Valencià (PPF) 1999-2003, prorrogat pels acords del Govern Valencià de 23 de desembre de 2004 i 14 d'octubre de 2005.

El 28 de maig del 2008, la Conselleria d'Educació de la Generalitat i la Universitat de València van subscriure el conveni de col·laboració per al finançament de despeses corrents i d'inversió, la segona clàusula del qual disposa el següent:

“ S'establix com a import a finançar a la Universitat de València-Estudi General la quantitat de 284.221.483,00 €, dels quals 245.971.483,00 € corresponen a gastos corrents i 38.250.000,00 € corresponen a gastos d'inversió.

El finançament d'este import suposa donar per completament liquidat el pla Plurianual de Finançament del Sistema Públic Universitari Valencià, així com el finançament universitari corresponent a l'exercici pressupostari 2008, i fer complir el Protocol per a la posada en marxa d'infraestructures docents universitàries, deixant sense efecte el conveni que se'n deriva.”

La clàusula tercera del conveni disposa que els pagaments s'efectuaran des del 2009 fins al 2022, amb el detall següent:

ANUALITAT	TRANSFERÈNCIES CORRIENTES	TRANSFERÈNCIES DE CAPITAL	TOTAL
2009	10.889.538	7.650.000	18.539.538
2010	12.804.049	7.650.000	20.454.049
2011	12.804.049	7.650.000	20.454.049
2012	12.804.049	7.650.000	20.454.049
2013	12.804.049	7.650.000	20.454.049
2014	20.454.049		20.454.049
2015	20.454.049		20.454.049
2016	20.454.049		20.454.049
2017	20.454.049		20.454.049
2018	20.454.049		20.454.049
2019	20.454.049		20.454.049
2020	20.454.049		20.454.049
2021	20.454.049		20.454.049
2022	20.233.357		20.233.357
TOTAL	245.971.483	38.250.000	284.221.483

(En euros)

Del total del deute per transferències corrents que recull aquest conveni, que puja a 245.972 milers d'euros, un import de 195.598 milers d'euros correspon al deute acumulat a 31 de desembre de 2008 per subvencions pendents des de l'exercici 2004. El cobrament de l'anualitat 2009 d'aquest conveni, que puja a 10.890 milers d'euros, s'ha aplicat per ordre d'antiguitat a cancel·lar el deute de subvencions pendents d'anys anteriors, quedant un saldo pendent de cobrament a data 31 de desembre de 2009 de 184.708 milers d'euros, tal i com es detalla al quadre mostrat més endavant.

Pel que fa a la subvenció per a l'any 2009, aquesta ha estat determinada en la *Llei de Pressupostos* de la Generalitat, amb un import de 277.037 milers d'euros. Cal destacar que s'ha cobrat íntegrament en l'exercici 2009. Per tot això, i per primera vegada des de l'any 2003, el deute acumulat per subvencions corrents de la Generalitat ha minvat respecte l'any anterior.

En el quadre següent es presenta la composició del deute per subvencions corrents pendents de cobrament al final dels exercicis 2008 i 2009, i s'hi pot apreciar la disminució esmentada.

Conceptes pendents de cobrament	Pendent a 31-12-2008	Cobraments d'endarreriments (Conveni 2008)	Pendent a 31-12-2009
Subvenció lligada a objectius 2004	5.162	(5.162)	0
Subvenció lligada a objectius 2005	12.182	(5.728)	6.454
Subvenció lligada a objectius 2006	12.752		12.752
Subvenció 2007	118.056		118.056
Subvenció 2008	47.446		47.446
Total d'exercicis anteriors	195.598	(10.890)	184.708
Total d'exercici 2009			0
TOTAL PENDENT DE COBRAMENT A FI D'ANY	195.598	(10.890)	184.708

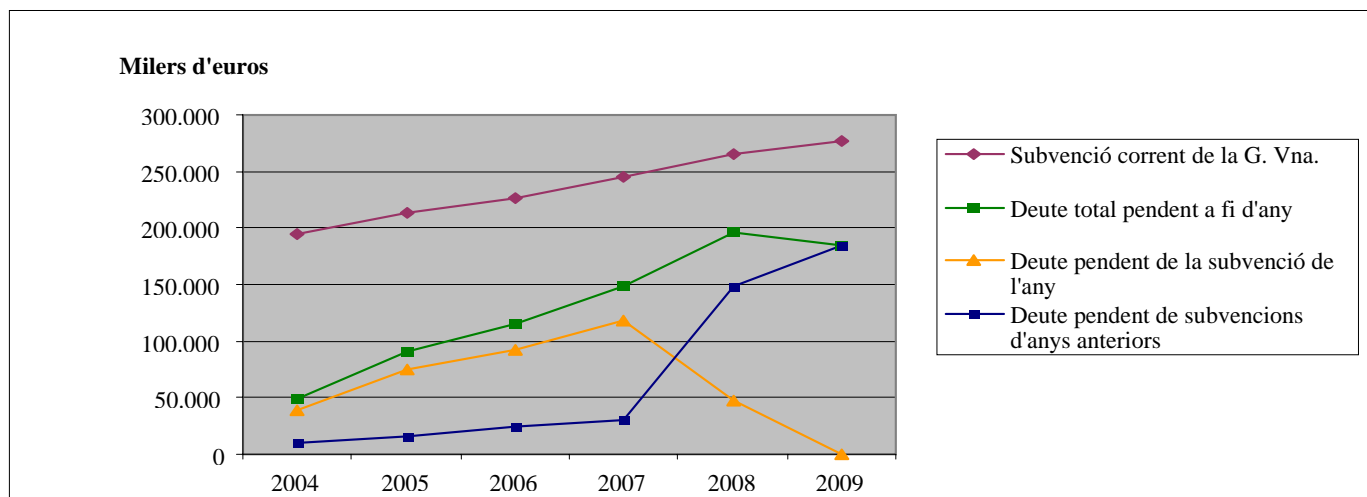
(En milers d'euros)

I amb perspectiva més ampla, es mostren en el quadre següent els imports de les subvencions ordinàries dels anys 2004 a 2009 i les subvencions pendents de cobrament a fi de cada any.

CONCEPTE	2004	2005	2006	2007	2008	2009
Subvenció corrent de la G.Vna. (a)	194.501	213.212	226.040	245.423	265.621	277.037

Evolució del deute de la G.Vna. per subvenció corrent (PPF fins al 2007)	31/12/04	31/12/05	31/12/06	31/12/07	31/12/08	31/12/09
Deute pendent de la subvenció de l'any (b)	38.494	74.654	91.940	118.056	47.446	0
% s/ subvenció anual (b/a)	20%	35%	41%	48%	18%	0%
Deute pendent de subvencions d'anys anteriors	10.588	16.067	24.015	30.096	148.152	184.708
Total deute pendent a fi d'any	49.082	90.721	115.955	148.152	195.598	184.708
<i>Variació interanual</i>		41.639	25.234	32.197	47.446	-10.890

(En milers d'euros)



4.4.3 CAPÍTOL 5. INGRESSOS PATRIMONIALS

Els drets reconeguts en aquest capítol puguen a 541 milers d'euros, i recull els rendiments obtinguts per la inversió d'excedents transitoris de tresoreria, interessos del fons en comptes corrents en entitats financeres i rendes de la cessió de l'ús dels locals de la Universitat. El grau d'execució és del 50,4% i el grau de compliment, del 80,2 %.

CONCEPTE	2006	2007	2008	2009	Var. 07/06	Var. 08/07	Var. 09/08
Interessos de títols i valors	408	986	36	8	141,7%	(96,3%)	(77,8%)
Interessos de dipòsits	214	308	171	20	43,9%	(44,5%)	(88,3%)
Rendes d'immobles	247	160	343	513	(35,2%)	114,4%	49,6%
TOTAL	869	1.454	550	541	67,3%	(62,2%)	(1,6%)

(En milers d'euros)

4.4.4 CAPÍTOL 7. TRANSFERÈNCIES DE CAPITAL

Els drets reconeguts en el capítol 7 d'ingressos per transferències de capital han pujat a 78.350 milers d'euros. El grau d'execució ha estat del 101,6% i el grau de compliment, del 94,1%.

Tot seguit es mostra el quadre comparatiu dels drets reconeguts en aquest capítol des de l'exercici 2006 fins al 2009, en milers d'euros.

CONCEPTE	2006	2007	2008	2009	Var. 07/06	Var. 08/07	Var. 09/08
De la Generalitat Valenciana	11.319	35.568	16.027	47.898	214,2%	(54,9%)	198,9%
- Per a investigació	10.031	12.391	9.335	5.756	23,5%	(24,7%)	(38,3%)
- Per a amortització de passius financers	1.288	23.177	3.692	34.492	1.699,5%	(84,1%)	834,2%
- Per a infraestructures docents	-	-	3.000	7.650	-	-	155,0%
De l'Adm. de l'Estat per a investigació	11.687	18.294	17.421	25.615	56,5%	(4,8%)	47,0%
D'altres	587	4.741	3.257	4.837	707,7%	(31,3%)	48,5%
TOTAL	23.593	58.603	36.705	78.350	148,4%	(37,4%)	113,5%

(En milers d'euros)

Tal com va passar en l'exercici 2007, les transferències de capital de la Generalitat per a amortització de passius financers han experimentat un augment pronunciat en 2009, com a conseqüència de l'amortització del nominal de la tercera emissió d'obligacions del Pla d'Inversions de la Generalitat Valenciana, per un import de 30.800 milers d'euros. Aquest import més el corresponent a amortització de préstecs del BEI, per valor de 3.692 milers d'euros, fan un total de 34.492 milers d'euros pel concepte de transferències de capital de la Generalitat per a aquesta finalitat. La contrapartida en l'estat d'execució de despeses d'aquests ingressos és una despesa pel mateix import en el capítol 9 de passius financers, la qual cosa suposa un efecte neutre en el saldo pressupostari de l'exercici, encara que fa negatiu el resultat pressupostari (vegeu l'apartat 4.5).

En transferències de capital de la Generalitat per a infraestructures docents, s'hi inclou la prevista en el conveni de maig de 2008 abans esmentat.

Dins de l'apartat de transferències de capital de l'Estat, cal destacar la subvenció del Ministeri de Ciència i Innovació de 3 milions d'euros per a la implantació del programa campus d'excel·lència internacional.

En l'epígraf de transferències de capital d'altres, s'hi inclou un import de 1.611 milers d'euros de subvencions del FEDER per a projectes d'investigació del Pla Operatiu 2000-2006, que el Ministeri de Ciència i Innovació ens havia avançat en forma de bestreta reemborsable en el seu moment, i una vegada cobrats pel Ministeri, segons informació rebuda d'aquest, ara s'apliquen a la amortització de la bestreta, en el capítol 9 de despeses, en formalització, sense eixida de fons (vegeu apartat 4.3.7).

4.4.5 CAPÍTOL 9. PASSIUS FINANCERS

Els drets reconeguts en l'exercici 2009 per passius financers han estat 3.665 milers d'euros. El grau d'execució ha estat del 333,5% i el de compliment, del 98 %.

L'evolució dels drets reconeguts per passius financers des de l'exercici 2006 al 2009 es presenta en el quadre següent (vegeu apartat 4.6.8, d'endeutament financer).

CONCEPTE	2006	2007	2008	2009
Disposicions de la pòlissa de crèdit del Pla d'Inversions	521	1.012	0	0
Disposició neta dels comptes de crèdit de tresoreria	5.293	18.670	8.652	0
Bestretes reemborsables del Ministeri de Ciència i Innovació de les subvencions del FEDER de projectes I+D (a amortitzar amb la subvenció del FEDER)	9.785	11.112	362	170
Bestretes reemborsables del Ministeri de Ciència i Innovació de les subvencions del FEDER per a infraestructures d'investigació (a amortitzar amb la subvenció del FEDER)	0	0	0	2.396
Bestretes reemborsables del Ministeri de Ciència i Innovació per infraestructures d'investigació (a amortitzar per la UV)	0	0	0	1.026
Bestretes reemborsables del Ministeri d'Educació i Ciència per al finançament de parcs científics i tecnològics (a amortitzar amb la subvenció del FEDER)	0	0	0	51
Bestretes reemborsables del Ministeri d'Educació i Ciència per al finançament de parcs científics i tecnològics (a amortitzar per la UV)	696	764	1781	22
TOTAL	16.295	31.558	10.795	3.665

(En milers d'euros)

4.5 RESULTAT PRESSUPOSTARI I ROMANENT DE TRESORERIA

El resultat pressupostari de l'exercici 2009 ha estat de 42.963 milers d'euros, i, amb l'import de la variació neta de passius financers, el saldo pressupostari és de -27.180 milers d'euros.

Aquest saldo pressupostari ha d'ajustar-se considerant les desviacions de finançament positives i negatives produïdes en despeses amb finançament afectat, com a conseqüència del desfasament entre el reconeixement dels drets i la realització de les despeses, així com per les despeses que han estat finançades amb romanent de tresoreria incorporat de l'exercici anterior. El superàvit de finançament de l'exercici, una vegada efectuats aquests ajusts, ha pujat a 7.456 milers d'euros.

CONCEPTE	Drets reconeguts nets	Obligacions reconegudes netes	Import
Operacions no financeres	447.331	(404.368)	42.963
Operacions amb actius financers	0	0	0
I. RESULTAT PRESSUPOSTARI DE L'EXERCICI	447.331	(404.368)	42.963
II. VARIACIÓ NETA DE PASSIUS FINANCERS	3.665	(73.808)	(70.143)
III. SALDO PRESSUPOSTARI DE L'EXERCICI (I+II)	450.996	(478.176)	(27.180)
(+) Crèdits gastats finançats amb romanent de tresoreria			37.023
(-) Desviacions de finançament positives per recursos de l'exercici en despeses amb finançament afectat			(31.454)
(+) Desviacions de finançament negatives en despeses amb finançament afectat			29.067
IV. SUPERÀVIT DE FINANÇAMENT DE L'EXERCICI			7.456

(En milers d'euros)

Com ja s'ha exposat en els apartats 4.3.7 de despeses per passius financers, i 4.4.4 d'ingressos per transferències de capital, l'elevat import de les transferències rebudes de la Generalitat per a l'amortització d'obligacions i préstecs del BEI del Pla d'Inversions, de 34.493 milers d'euros, operen en el resultat pressupostari com a element distorsionant, i augmenten de manera extraordinària la magnitud del resultat pressupostari i amb efecte neutre en el saldo pressupostari.

D'altra banda, aquest saldo pressupostari negatiu s'explica per l'efecte de la comptabilització de la cancel·lació dels comptes de crèdit de tresoreria com a despesa de l'exercici per un import de 37.023 milers d'euros, sense contrapartida en ingressos, al estar finançada amb romanent de tresoreria de l'exercici anterior.

El romanent de tresoreria acumulat a 31 de desembre de 2009 puja a 114.302 milers d'euros.

CONCEPTES		IMPORTS	
1.	(+) Drets pendents de cobrament		207.721
	(+) del Pressupost corrent	12.529	
	(+) del Pressupostos tancats	194.360	
	(+) d'operacions no pressupostàries	2.143	
	(-) saldos de dubtós cobrament	(1.311)	
2.	(-) Obligacions pendents de pagament		(95.571)
	(+) del Pressupost corrent	(69.142)	
	(+) del Pressupostos tancats	(145)	
	(+) d'operacions no pressupostàries	(26.294)	
3.	(+) Fons líquids		2.152
I. Romanent de tresoreria afectat			114.302
II. Romanent de tresoreria no afectat			0
III. Romanent de tresoreria total (I+II)			114.302

(En milers d'euros)

4.6 BALANÇ

El balanç a 31 de desembre de 2009 presenta la situació patrimonial de la Universitat de València a aquesta data. Els actius es presenten en funció del seu grau de realització en disponible, i els passius, atenent el seu grau d'exigibilitat, d'acord amb l'estructura del Pla General de Comptabilitat Pública.

A continuació s'analitzen les partides que resulten més importants per la seua quantia.

4.6.1 IMMOBILITZAT IMMATERIAL

La composició i moviment dels diferents comptes de l'immobilitzat intangible durant l'exercici 2009, així com l'amortització acumulada i el valor net a 31 de desembre de 2009, són els següents:

DESCRIPCIÓ	VALOR ADQUIS.	MOVIMENT 2009			VALOR ADQUIS.	AMORTITZ. ACUMUL.	VALOR NET
	01/01/2009	RECLASS.	ALTES	BAIXES	31/12/2009	31/12/2009	31-12-2009
Aplicacions Informàtiques	7.751		1.726	125	9.352	5.795	3.557
Propietat intel·lectual	2				2	0	2
Drets s/ béns en règim d'arrendament financer	19.294			1.669	17.625	1.860	15.765
TOTALS	27.047	0	1.726	1.794	26.979	7.655	19.324

En el compte d'aplicacions informàtiques s'inclouen, pel seu valor d'adquisició, aquelles amb dret d'ús per un període superior a l'any. S'amortitzen aplicant el mètode lineal en un període de 4 anys.

En el compte de drets sobre béns en règim d'arrendament financer figura el valor al comptat dels béns que s'adquiriran en finalitzar el període d'arrendament, principalment dels contractes de *leasing* de l'edifici del Col·legi Major Rector Peset i dels panells solars fotovoltaics instal·lats als sostres d'edificis d'aularis, biblioteques i centres d'investigació dels campus de Tarongers, Blasco Ibáñez i Burjassot-Paterna de la Universitat.

Pel que fa als contractes d'arrendament amb opció de compra del Col·legi Major Rector Peset, cal assenyalar que tots ells han conclòs amb l'exercici de l'opció de compra per part de la Universitat. Pel que fa als contractes relatius a instal·lacions i mobiliari, s'ha comptabilitzat la baixa de l'immobilitzat immaterial i l'alta com a immobilitzat material en 2009, per un import de 1.669 milers d'euros. La reclassificació dels edificis a immobilitzat material es farà una vegada formalitzada l'adquisició en escriptura pública, la qual cosa que es troba en tràmit en la data de formulació d'aquests comptes.

Aquests elements s'amortitzen de forma lineal en el període de vida útil dels béns a què es refereixen: els edificis, en 80 anys i els panells fotovoltaics en 25 anys.

4.6.2 IMMOBILITZAT MATERIAL

L'immobilitzat material és constituït pels béns tangibles, mobles i immobles, propietat de la Universitat o que hi són adscrits o cedits. El moviment d'aquest epígraf del balanç es presenta a continuació.

DESCRIPCIÓ	VALOR ADQUIS.	MOVIMENT 2009			VALOR ADQUIS.	AMORTITZ. ACUMUL.	VALOR NET
	01/01/2009	RECLASS.	ALTES	BAIXES	31/12/2009	31/12/2009	31-12-2009
Terrenys	42.213	0	0	1.345	40.868	0	40.868
Edificis i altres construccions	490.540	0	24.289	39	514.790	103.203	411.587
Construccions d'edificis en curs	40.181	0	54.078	23.039	71.220	0	71.220
Instal·lacions tècniques	10.713	0	2.791	44	13.460	6.559	6.901
Estris	24.754	-19	1.054	306	25.483	20.951	4.532
Mobiliari	39.331	-659	3.804	534	41.942	25.492	16.450
Equips per a processos d'informació	55.827	61	2.803	1.676	57.015	48.851	8.164
Elements de transport	615		21	14	622	421	201
Equipament científic	99.069	617	3.573	482	102.777	69.812	32.965
TOTALS	803.243	0	92.413	27.479	868.177	275.289	592.888

(En milers d'euros)

Els edificis transferits per l'Estat són valorats en els comptes sobre la base de la taxació efectuada per la Unitat Tècnica del Ministeri d'Educació i Ciència amb data 31 de desembre de 1985. La resta de l'immobilitzat material és valorada al preu d'adquisició.

L'amortització acumulada representa la depreciació d'aquest immobilitzat material i es calcula en funció de la vida útil estimada de cada tipus d'element, segons el detall següent.

Tipus d'element	Coefficient d'amortització anual	Anys de vida útil
Edificis i altres construccions	1,25%	80
Instal·lacions tècniques	10%	10
Estris	20%	5
Mobiliari	8,33%	12
Equips per a processos d'informació	25%	4
Elements de transport	10%	10
Equipament científic	10%	10

Els elements donats d'alta en l'inventari durant l'exercici, no es consideren a l'efecte del càlcul de la dotació a l'amortització de l'exercici. Per als elements donats de baixa en l'exercici, la dotació a l'amortització es calcula considerant l'any complet.

La baixa en el compte de *Terrenys* d'un import de 1.345 milers d'euros, correspon a l'aportació no dinerària al capital social del Centre d'Idiomes de la Universitat de València, S.L. d'una parcel·la al Campus dels Tarongers de 4.491 m² de superfície (vegeu l'apartat 4.6.3). Aquesta aportació va ser aprovada pel Consell de Govern amb data 4 de març de 2008, autoritzada pel Consell Social el 12 de març del mateix any i finalment va ser efectiva el 27 d'octubre de 2009, amb la inscripció de l'ampliació de capital en el registre mercantil.

4.6.3 INVERSIONS FINANCERES PERMANENTS

En aquest epígraf del balanç, la partida més important és la que recull els compromisos de la Generalitat Valenciana de finançament del reemborsament d'obligacions i préstecs, amb un import de 154.708 milers d'euros, i té la seua contrapartida en el passiu, per la mateixa quantitat, en l'apartat "Ingressos diferits derivats de compromisos de finançament". Aquesta quantitat és la suma dels nominals pendents d'amortitzar dels préstecs concedits pel Banc Europeu d'Inversions (BEI) i de les emissions d'obligacions, tots ells per al finançament dels plans d'inversions de la Universitat, que la Generalitat abona als venciments.

Així mateix, en els epígrafs de creditors a llarg i a curt termini del passiu, es troben els imports d'aquestes operacions segons el seus venciment a curt o a llarg termini.

El detall del saldo a 31 de desembre de 2009 és el que segueix, en milers d'euros.

CONCEPTE	A curt termini	A llarg termini	Totals a 31-12-2009
Obligacions emeses el 1997	0	45.076	45.076
Obligacions emeses el 1998	0	48.081	48.081
Obligacions emeses el 1999		0	0
SUBTOTAL OBLIGACIONS	0	93.157	93.157
Préstec del BEI subscrit el 1997	3.692	34.859	38.551
Préstec del BEI subscrit el 2003	1.643	21.357	23.000
SUBTOTAL PRÉSTECES	5.335	56.216	61.551
TOTAL	5.335	149.373	154.708

En l'exercici 2009 s'ha produït el venciment de quotes d'amortització del préstec del BEI subscrit l'any 1997 per un import de 3.692 milers d'euros, i de la tercera emissió d'obligacions amb un principal de 30.800 milers d'euros, tal com es pot veure en l'apartat 4.6.8.

L'apartat "Cartera de valors a llarg termini" presenta un saldo de 1.842 mil euros, i té la següent composició:

ENTITAT	Milers d'euros
Portal Universia, S.A.	335
Centre d'Idiomes de la Universitat de València, S.L.	1.435
UNINVEST, Sociedad Gestora de Entidades de Capital Riesgo, S.A.	12
Fundació Lluís Alcanyís	30
Fundació Parc Científic de la Universitat de València	30
TOTAL	1.842

Tal i com s'ha comentat en l'apartat anterior, en 2009 es va formalitzar l'ampliació de capital social del Centre d'Idiomes, S.L., societat participada al 100% per la Universitat de València, amb l'aportació d'una parcel·la situada al campus dels Tarongers. L'import de l'ampliació s'ha fixat en el valor comptable dels terrenys aportats, que ascendeix a 1.345 milers d'euros. Atès que el capital inicial va pujar a 90 mil euros, la participació de la Universitat de València en el Centre d'Idiomes a 31 de desembre de 2009 és de 1.435 milers d'euros.

4.6.4 DESPESES QUE CAL DISTRIBUIR EN DIVERSOS EXERCICIS

Aquest epígraf, amb un saldo de 3.726 milers d'euros, comprèn els interessos que cal pagar per operacions d'arrendament financer amb opció de compra no vençuts, que es van imputant a despeses en els exercicis de venciment, així com les despeses de formalització de les emissions de bons que es comptabilitzen com a despeses financeres durant el període de vida del deute.

4.6.5 DEUTORS

La partida de deutors pressupostaris, amb un import de 206.889 milers d'euros, recull el saldo pendent de cobrament que figura en l'estat de liquidació del pressupost d'ingressos de l'exercici, que puja a 12.530 milers d'euros, més l'import de drets pendents de cobrament d'exercicis tancats que pugen a 194.359 milers d'euros.

Els saldos d'exercicis tancats es troben detallats en l'annex 4.9.8 d'aquesta memòria. Els drets pendents de cobrament a 31 de desembre de l'any anterior pujaven a 230.980 milers d'euros. Durant l'exercici 2009 es recaptaren ingressos per valor de 35.791 milers d'euros, i s'anul·laren drets per valor de 830 milers d'euros.

La resta de les partides d'aquest epígraf de l'actiu corresponen a deutors no pressupostaris, amb un import total de 9.998 milers d'euros, pels conceptes següents:

- Operacions no pressupostàries de tresoreria que corresponen a pagaments efectuats per la Universitat que posteriorment es recuperaran, per un import de 1.933 recollides dins l'annex 4.9.5 d'aquesta memòria.
- El saldo del compte 443 *-Deutors a curt termini per ajornament i fraccionament*, de 8.065 milers d'euros, per les taxes acadèmiques amb venciment el 2010, i que per aquesta causa no són drets pressupostaris de l'exercici 2009.

4.6.6 TRESORERIA

El saldo de tresoreria a 31 de desembre de 2009 puja a 2.152 milers d'euros, i està integrat pels conceptes següents:

Concepte	Milers d'euros
Bancs, comptes corrents operatius	1.984
Bancs, comptes corrents restringits d'ingressos	44
Bancs, comptes corrents restringits de pagaments	119
Efectiu en caixa	5
TOTAL	2.152

En l'annex 4.9.2 d'aquesta memòria es presenta l'estat de la tresoreria.

Cal assenyalar que la Universitat, durant l'any 2009, ha tingut obertes simultàniament fins a 4 pòlisses de crèdit de tresoreria per un import total de disponibilitat de 70 milions d'euros, i que s'han hagut d'utilitzar durant la major part de l'any. Això ha suposat una càrrega financera d'un import total de 601 milers d'euros (vegeu apartat 4.3.3). A 31 de desembre de 2009 s'ha pogut cancel·lar el saldo disposat en aquests comptes de crèdit.

A continuació es detalla l'evolució de la tresoreria neta de la Universitat al 31 de desembre dels exercicis 2006 a 2008.

CONCEPTE	2006	2007	2008	2009
Tresoreria en caixa i bancs	1.326	2.979	2.176	2.152
Saldo disposat en pòlissa de crèdit de tresoreria	-9.700	-28.370	-37.023	0
TOTAL NET	-8.374	-25.391	-34.847	2.152

(En milers d'euros)

4.6.7 PROVISIONS PER A RISCOS I DESPESES

En aquest epígraf del passiu, amb un import de 20.640 milers d'euros, es recull totes aquelles provisions necessàries per atendre les possibles contingències que pogueren derivar-se dels litigis i processos en els quals la Universitat s'hi troba immersa.

4.6.8 ENDEUTAMENT FINANCER

En els epígrafs del balanç de creditors a llarg termini i creditors a curt termini es troben consignats, principalment, els saldos a 31 de desembre de 2009 de l'endeutament financer autoritzat pel Govern Valencià per a l'execució del primer i segon Pla d'inversions, els saldos que cal reemborsar al Ministeri de Ciència i Innovació per les bestretes per al finançament de parcs científics, i per les bestretes d'aquest Ministeri dels fons FEDER per a projectes i per a infraestructures d'investigació. El detall d'aquest endeutament, i el seu moviment en l'exercici 2009, es presenta en el quadre següent.

Entitat	Import formalitzat	Any			Deute viu a				A curt termini *
		Formalització	la.amortització	Venciment	31-12-08	Incr.	Dism.	31-12-09	
Emissió de bons (pla d'inversions GV)	45.076	1997	2022	2022	45.076			45.076	
Emissió de bons (pla d'inversions GV)	48.081	1998	2013	2013	48.081			48.081	
Emissió de bons(pla d'inversions GV)	30.800	1999	2009	2009	30.800		30.800	0	
Empréstits amb finançament extern	123.957				123.957	0	30.800	93.157	0
BEI 1997 (pla d'inversions GV)	18.030	1998	2005	2018	12.879		1.288	11.591	1.288
BEI 1997 (pla d'inversions GV)	12.020	2000	2007	2020	10.302		859	9.443	859
BEI 1997 (pla d'inversions GV)	14.420	2001	2007	2020	12.360		1.030	11.330	1.030
BEI 1997 (pla d'inversions GV)	7.217	2002	2008	2021	6.702		515	6.187	515
BEI 2003 (pla d'inversions GV)	23.000	2003	2010	2023	23.000			23.000	1.643
MICINN (projectes d'invest.finançats pel FEDER)	2.079	2004	2007	2012	858			858	
MICINN (projectes d'invest.finançats pel FEDER)	3.701	2005	2007	2012	3.701	170	1.611	2.260	
MICINN (projectes d'invest.finançats pel FEDER)	9.785	2006	2009	2012	9.785			9.785	
MICINN (projectes d'invest.finançats pel FEDER)	11.112	2007	2013	2014	11.112			11.112	
MICINN (projectes d'invest.finançats pel FEDER)	362	2008	2011	2011	362			362	
MICINN parc científic (finançament del FEDER)	51	2009	2012	2014	0	51		51	
MICINN (infraestructures finançades pel FEDER)	2.395	2009	2015	2015	0	2.396		2.396	
Préstecs a llarg termini amb finanç. extern	104.172				91.061	2.617	5.303	88.375	5.335
Subtotal endeutament a llarg termini amb finançament extern	228.129				215.018	2.617	36.103	181.532	5.335
MICINN parc científic (bestreta finan. propi)	1.839	2001	2004	2015	1.074		153	921	153
MICINN parc científic (bestreta finan. propi)	1.596	2002	2005	2016	1.064		133	931	133
MICINN parc científic (bestreta finan. propi)	426	2002	2005	2016	284		35	249	36
MICINN parc científic (bestreta finan. propi)	330	2002	2006	2017	180		20	160	20
MICINN parc científic (bestreta finan. propi)	267	2003	2006	2017	200		22	178	22
MICINN parc científic (bestreta finan. propi)	1.570	2003	2006	2017	1.156		128	1.028	128
MICINN parc científic (bestreta finan propi)	1.532	2003	2007	2018	1.276		128	1.148	128
MICINN parc científic (bestreta finan propi)	186	2004	2008	2019	170		16	154	16
MICINN parc científic (bestreta finan propi)	558	2005	2009	2020	558		47	511	47
MICINN parc científic (bestreta finan propi)	696	2006	2010	2021	696			696	58
MICINN parc científic (bestreta finan propi)	846	2007	2011	2022	846			846	
MICINN parc científic (bestreta finan propi)	1.056	2008	2012	2023	1.056			1.056	
MICINN parc científic (bestreta finan propi)	90	2008	2012	2018	90			90	
MICINN parc científic (bestreta finan propi)	635	2008	2012	2023	635			635	
MICINN parc científic (bestreta finan propi)	22	2009	2013	2024	0	22		22	
MICINN (infraestructures FEDER, finan. propi)	1.027	2009	2010	2019	0	1.026		1.026	102
Subtotal préstecs a llarg termini amb finançament propi	12.676				9.285	1.048	682	9.651	843
Banco Santander (pólissa crèdit tresoreria)	Lím. 25.000	2008		2009	16.873		16.873	0	
Bancaja (pólissa crèdit tresoreria)	Lím. 25.000	2008		2009	20.150		20.150	0	
Banco Santander (pólissa crèdit tresoreria)	Lím. 15.000	2009		2009	0			0	
Bancaja (pólissa crèdit tresoreria)	Lím. 15.000	2009		2010	0			0	
Bancaja (pólissa crèdit tresoreria)	Lím. 15.000	2009		2010	0			0	
Subtotal crèdits a curt termini					37.023	0	37.023	0	0
Total endeutament financer					261.326	3.665	73.808	191.183	6.178

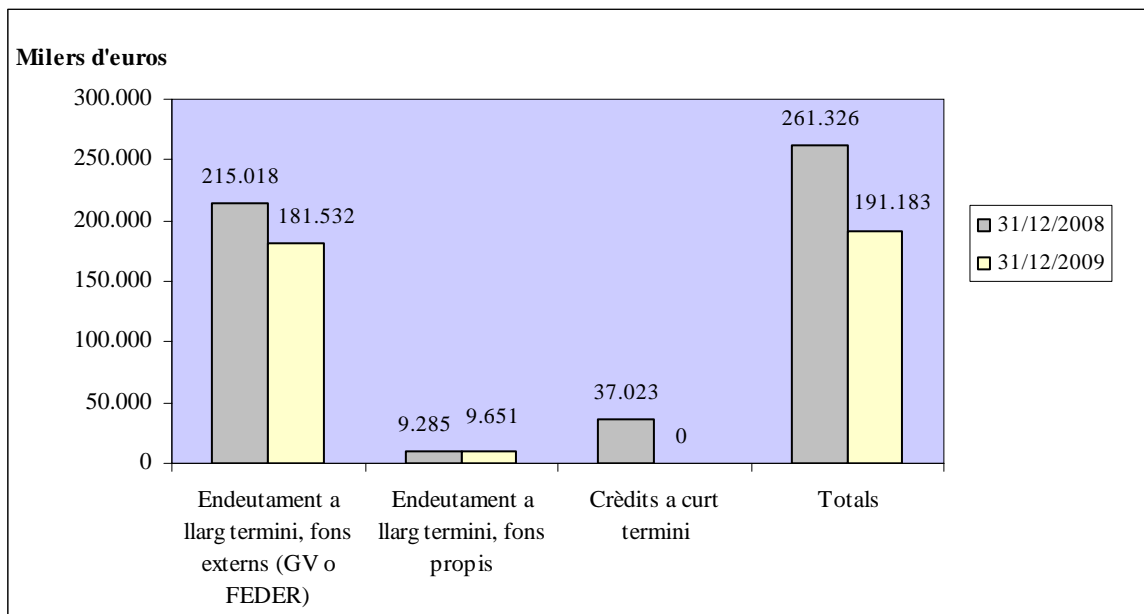
(En milers d'euros)

*Deute a curt termini inclòs en el deute viu a 31-12-2009

L'endeutament amb entitats financeres, amb venciment a curt termini puja a un total de 5.335 milers d'euros, i es presenta en el balanç a 31 de desembre de 2009 dins l'epígraf de *Deutes amb entitats de crèdit*, apartat de *Préstecs i altres deutes*.

Així mateix, la periodificació dels interessos amb venciment en 2010 per obligacions i préstecs amb entitats financeres figuren en els apartats corresponents de *Creditors a curt termini* del Passiu, per valor de 247 i de 1.202 milers d'euros, respectivament.

Es presenta a continuació un gràfic de l'evolució de l'endeutament a 31 de desembre dels exercicis 2008 i 2009.



4.6.9 CREDITORS

Aquest epígraf del passiu a curt termini conté la partida "Creditors pressupostaris", el saldo de la qual, 69.287 milers d'euros, correspon a l'import pendent de pagament que figura en l'estat de liquidació del pressupost de despeses de 69.142 milers d'euros, més les obligacions pendents de pagament d'exercicis tancats que es troben relacionades en l'annex 4.9.7 d'aquesta memòria, i que puguen a 145 milers d'euros. De l'import total, al 31 de desembre de 2009 estava tramitat el pagament mitjançant 'confirming' d'un import de 25.915 milers d'euros.

La resta de partides corresponen a creditors no pressupostaris, i sumen un total de 30.204 milers d'euros. Aquest saldo està format pels conceptes següents:

- Operacions no pressupostàries de tresoreria, per cobraments o retencions efectuades per la Universitat, pendents de pagar a tercers o d'imputar al pressupost d'ingressos, el detall dels quals es presenta en l'annex 4.9.5, i que sumen 26.284 milers d'euros.
- El saldo del compte 523-*Proveïdors d'immobilitzat a curt termini*, amb 508 milers d'euros per les quotes d'operacions d'arrendament financer amb opció de compra amb venciment inferior a un any.
- El saldo del compte 521-*Deutes a curt termini*, pels imports amb venciment en 2010 de les bestretes reemborsables del Ministeri de Ciència i Innovació, per un total de 843 milers d'euros (vegeu apartat 4.6.8).
- El saldo del compte 411-*Creditors per periodificació de despeses pressupostàries*, amb 2.569 milers d'euros, per les despeses meritades i no vençudes a 31 de desembre de 2009.

4.6.10 AJUSTS PER PERIODIFICACIÓ

El saldo d'aquest epígraf del passiu del balanç, que puja a 44.150 milers d'euros, correspon, d'una banda, a la part dels ingressos per taxes per la prestació de serveis acadèmics liquidades en la matrícula del curs 2009/2010, la meritació de les quals es considera que es produeix en l'exercici 2010 (aquesta quantitat està calculada com les tres quartes parts de la liquidació de la matrícula realitzada entre l'1 de setembre i el 31 de desembre de 2009), que puja a 16.191 milers d'euros. I d'altra, i atenent la recomanació de la Sindicatura de Comptes, pels ingressos finalistes que no han tingut la corresponent despesa en l'exercici, per import de 27.959 milers d'euros.

4.7 COMPTE DEL RESULTAT ECONOMICOPATRIMONIAL

El resultat economicopatrimonial de l'exercici 2009 puja a 40.023 milers d'euros, i representa la variació dels fons propis de la Universitat de València en l'esmentat període, com a conseqüència de les operacions de naturalesa pressupostària i no pressupostària.

Cal assenyalar que els ingressos inclouen, de forma extraordinària, transferències de capital de la Generalitat Valenciana per uns imports de 30.800 milers d'euros per a amortització d'obligacions i de 3.692 milers d'euros per a amortització de préstecs del BEI, que sumen un total de 34.492 milers d'euros, sense contrapartida en despeses en el compte del resultat economicopatrimonial (sí ho té en el saldo pressupostari, tal i com s'explica en l'apartat 4.5). El resultat economicopatrimonial sense considerar aquests ingressos hauria sigut d'un import de 5.531 milers d'euros.

Aquest resultat s'obté amb criteris diferents als aplicats per al càlcul del resultat de la liquidació de l'exercici pressupostari (vegeu apartat 1.3), d'acord amb el Pla General de Comptabilitat Pública.

En l'annex 4.9.12 es presenta la conciliació entre el resultat economicopatrimonial i el resultat pressupostari de l'exercici.

4.8 SITUACIÓ FISCAL

La Universitat té oberts a inspecció els últims quatre exercicis per a tots els impostos que li són d'aplicació.

En relació amb l'Impost sobre el Valor Afegit, la Universitat, com a subjecte passiu de l'impost, que realitza activitats subjectes i exemptes, aplica el règim de sectors diferenciats de l'article 101 de la *Llei de l'impost*.

La Universitat identifica dos sectors d'activitat

- Sector d'ensenyament. Aquest sector el formen l'activitat d'ensenyament superior i les activitats accessòries.

L'activitat d'ensenyament està subjecta i exempta de l'impost, per tant, no seran deduïbles les quotes d'IVA suportat en l'activitat.

Les activitats accessòries estan subjectes i no exemptes de l'impost, per tant, seran deduïbles al 100% les quotes d'IVA suportat en l'activitat.

- Sector d'investigació. L'activitat investigadora de la Universitat és una activitat empresarial que dóna dret a la deducció total de les quotes d'IVA suportat en el desenvolupament de l'activitat.

Les despeses comunes a ambdós sectors es dedueixen en el percentatge obtingut pel càlcul de la prorrata general d'acord amb l'article 104.1 de la *Llei de l'impost*.

Aplicant aquest règim, la Universitat ha calculat les liquidacions mensuals de l'IVA, i a data 31 de desembre de 2009 existeix un saldo a favor de l'entitat de 1.851.001,32 euros, la devolució del qual

va sol·licitar en la liquidació mensual de desembre, que no s'ha rebut a data de formulació dels presents comptes anuals.

El saldo de l'exercici 2008, 2.717.818,28 euros, el va retornar l'Agència Tributària el 14 de juliol de 2009, i ha estat comptabilitzat en 2009 com a reintegraments d'exercicis anteriors, dins del concepte d'altres ingressos (vegeu apartat 4.4.1). A continuació es presenten les dades de la liquidació del 2008.

CONCEPTE	Euros
IVA repercutit 2008	2.846.777,54
IVA deduïble del sector comú 2008	-2.921.700,08
IVA deduïble del sector investigació 2008	-2.408.164,62
RESULTAT 2008 (Resum anual 390)	-2.483.087,16
LIQUIDACIONS PAGADES A L'AEAT	-234.731,12
TOTAL RETORNAT DE L'EXERCICI 2008	-2.717.818,28

La Universitat va sol·licitar a data de 20 de novembre de 2008 la devolució d'ingressos indeguts dels exercicis 2004 a 2007, per la diferència entre l'IVA deduïble calculat amb el procediment de prorrata especial, utilitzat fins a l'any 2007, i el calculat d'acord amb el còmput establert a partir de la sentència del Tribunal de Justícia de les Comunitats Europees de 6 d'octubre de 2005 i la *Llei 3/2006, de 29 de març, de modificació de la Llei 37/1992, de 28 de desembre, de l'Impost sobre el Valor Afegit*, que elimina les subvencions del denominador de la prorrata, aplicable retroactivament a tots els exercicis no prescrits. L'import sol·licitat puja a 13.035 milers d'euros,

Amb motiu d'aquesta sol·licitud de devolució s'ha obert un procediment d'inspecció per l'Agència Estatal de l'Administració Tributària per l'impost dels exercicis 2004 a 2007 encara no resolt i de l'import del que se es va sol·licitar la devolució no s'ha efectuat cap anotació en ingressos, pel principi de prudència valorativa.

4.9 ANNEXOS A LA MEMÒRIA

MEMÒRIA. 4.9.1 ESTAT DEL ROMANENT DE TRESORERIA.

	IMPORTS	
1.- (+) DRETS PENDENTS DE COBRAMENT		207.721.333,82
DE PRESSUPOST D'INGRESSOS. PRESSUPOST CORRENT	12.529.463,65	
DE PRESSUPOST D'INGRESSOS. PPOSTS. TANCATS	194.359.793,84	
D' OPERACIONS NO PRESSUPOSTÀRIES	2.143.476,33	
MENYS = SALDOS DE DUBTÓS COBRAMENT	-1.311.400,00	
MENYS = INGRESSOS REALITZATS PENDENTS D'APLICACIÓ DEFINITIVA	0,00	
2.-(-) CREDITORS PENDENTS DE PAGAMENT A FI D'EXERCICI		95.570.987,53
DE PRESSUPOST DE DESPESES. PRESSUPOST CORRENT	69.141.878,70	
DE PRESSUPOST DE DESPESES. PPOSTS. TANCATS	145.200,00	
DE PRESSUPOST D'INGRESSOS	0,00	
D'ALTRES OPERACIONS NO PRESSUPOSTÀRIES	26.283.908,83	
MENYS = PAGAMENTS REALITZATS PENDENTS D'APLICACIÓ DEFINITIVA	0,00	
3.- (+) FONS LÍQUIDS DE TRESORERIA A FI D' EXERCICI		2.151.847,41
4.- ROMANENT DE TRESORERIA AFECTAT		114.302.193,70
5.- ROMANENT DE TRESORERIA NO AFECTAT		0,00
ROMANENT DE TRESORERIA TOTAL (1 - 2 + 3) / (4 + 5)		114.302.193,70
		114.302.193,70

UNIVERSITAT DE VALÈNCIA

MEMÒRIA. 4.9.2 ESTAT DE LA TRESORERIA

CONCEPTE	IMPORT	
<u>COBRAMENT</u>		592.763.239,00
- (+) del Pressupost Corrent.	438.466.270,71	
- (+) de Pressuposts Tancats.	35.790.593,37	
- (+) d'Operacions no pressupostàries.	118.506.374,92	
<u>PAGAMENTS</u>		592.787.763,92
- (+) del Pressupost Corrent.	409.034.373,24	
- (+) de Pressuposts Tancats.	68.864.003,71	
- (+) d'Operacions no pressupostàries.	114.889.386,97	
I. Flux net de Tresoreria de l'Exercici (1-2).	-24.524,92	-24.524,92
3. Saldo inicial de Tresoreria.		2.176.372,33
II. Saldo final de Tresoreria. (I + 3)		2.151.847,41

UNIVERSITAT DE VALÈNCIA

MEMÒRIA 4.9.3 ESTAT DE MODIFICACIONS DE CRÈDIT - DESPESES

RESUM PER CAPÍTOLS

CAPÍTOL 1 DESPESES DE PERSONAL

ARTICLE	CRÈDITS EXTRAORD.	SUPLEMENTS DE CRÈDIT	AMPLIACIONS DE CRÈDIT	TRANSFERÈNCIES DE CRÈDIT		INCORPORAC. ROMANENTS DE CRÈDIT	CRÈDITS GENERATS INGRESSOS	BAIXES PER ANULLACIÓ	TOTAL MODIFICACIÓ
				POSSITIVES	NEGATIVES				
11	0,00	0,00	0,00	0,00	4.602.363,61	0,00	5.488.706,28	0,00	883.887,05
12	0,00	0,00	0,00	0,00	0,00	0,00	57.978,06	0,00	60.433,68
13	0,00	0,00	0,00	0,00	0,00	290.197,16	27.408,46	0,00	317.605,62
14	0,00	0,00	0,00	67.695,31	0,00	0,00	0,00	0,00	67.695,31
TOTAL CAP.	0,00	0,00	0,00	67.695,31	4.602.363,61	290.197,16	5.574.092,80	0,00	1.329.621,66

CAPÍTOL 2 COMPRA BENS CORRENTS I DESPESES FUNCIONAMENT

ARTICLE	CRÈDITS EXTRAORD.	SUPLEMENTS DE CRÈDIT	AMPLIACIONS DE CRÈDIT	TRANSFERÈNCIES DE CRÈDIT		INCORPORAC. ROMANENTS DE CRÈDIT	CRÈDITS GENERATS INGRESSOS	BAIXES PER ANULLACIÓ	TOTAL MODIFICACIÓ
				POSSITIVES	NEGATIVES				
21	0,00	0,00	0,00	0,00	0,00	0,00	0,00	0,00	0,00
22	0,00	0,00	0,00	3.771.660,00	8.000,00	5.693.938,20	7.976.232,72	105.784,64	17.340.330,07
23	0,00	0,00	0,00	0,00	0,00	57.547,68	1.713.359,03	0,00	1.758.622,92
TOTAL CAP.	0,00	0,00	0,00	3.771.660,00	8.000,00	5.751.485,88	9.689.591,75	105.784,64	19.098.952,99

CAPÍTOL 3 DESPESES FINANCERES

ARTICLE	CRÈDITS EXTRAORD.	SUPLEMENTS DE CRÈDIT	AMPLIACIONS DE CRÈDIT	TRANSFERÈNCIES DE CRÈDIT		INCORPORAC. ROMANENTS DE CRÈDIT	CRÈDITS GENERATS INGRESSOS	BAIXES PER ANULLACIÓ	TOTAL MODIFICACIÓ
				POSSITIVES	NEGATIVES				
31	0,00	0,00	0,00	322.760,44	0,00	0,00	0,00	0,00	324.999,63
32	0,00	0,00	0,00	390.247,86	0,00	25.000,00	0,00	0,00	90.262,97
34	0,00	0,00	0,00	0,00	0,00	970,68	0,00	0,00	323.716,38
TOTAL CAP.	0,00	0,00	0,00	713.008,30	0,00	25.970,68	0,00	0,00	738.978,98

UNIVERSITAT DE VALÈNCIA

MEMÒRIA 4.9.3 ESTAT DE MODIFICACIONS DE CRÈDIT - DESPESES

RESUM PER CAPÍTOLS

CAPÍTOL 4 TRANSFERÈNCIES CORRENTS

ARTICLE	CRÈDITS EXTRAORD.	SUPLEMENTS DE CRÈDIT	AMPLIACIONS DE CRÈDIT	TRANSFERÈNCIES DE CRÈDIT		INCORPORAC. ROMANENTS DE CRÈDIT	CRÈDITS GENERATS INGRESSOS	BAIXES PER ANULLACIÓ	TOTAL MODIFICACIÓ
				POSSITIVES	NEGATIVES				
42	0,00	0,00	0,00	0,00	0,00	0,00	63.754,00	0,00	63.754,00
43	0,00	0,00	0,00	214.591,00	0,00	0,00	316.080,00	0,00	1.208.108,00
47	0,00	0,00	0,00	70.000,00	0,00	3.037.726,10	7.640.974,10	27.273,10	10.043.990,10
48	0,00	0,00	0,00	0,00	0,00	5.500,00	4.500,00	0,00	10.000,00
TOTAL CAP.	0,00	0,00	0,00	284.591,00	0,00	3.043.226,10	8.025.308,10	27.273,10	11.325.852,10

CAPÍTOL 6 INVERSIONS REALS

ARTICLE	CRÈDITS EXTRAORD.	SUPLEMENTS DE CRÈDIT	AMPLIACIONS DE CRÈDIT	TRANSFERÈNCIES DE CRÈDIT		INCORPORAC. ROMANENTS DE CRÈDIT	CRÈDITS GENERATS INGRESSOS	BAIXES PER ANULLACIÓ	TOTAL MODIFICACIÓ
				POSSITIVES	NEGATIVES				
61	0,00	0,00	0,00	0,00	0,00	0,00	0,00	0,00	0,00
62	0,00	0,00	0,00	0,00	0,00	0,00	157.394,62	0,00	157.409,73
63	0,00	0,00	0,00	0,00	0,00	1.770.203,01	184.130,73	0,00	1.589.301,24
64	0,00	0,00	0,00	0,00	432.191,00	1.093.428,24	1.135.568,41	0,00	1.664.944,85
65	0,00	0,00	0,00	0,00	0,00	19.055,98	394.520,36	0,00	650.454,53
66	0,00	0,00	0,00	0,00	0,00	12.293.911,41	25.925.873,41	0,00	38.569.784,82
67	0,00	0,00	0,00	0,00	0,00	0,00	53.329,04	0,00	53.329,04
68	0,00	0,00	0,00	0,00	738.150,46	49.987.184,43	10.553.248,75	84.639,89	59.658.040,56
TOTAL CAP.	0,00	0,00	0,00	0,00	1.170.341,46	65.163.783,07	38.404.065,32	84.639,89	102.343.264,77

CAPÍTOL 7 TRANSFERÈNCIES DE CAPITAL

ARTICLE	CRÈDITS EXTRAORD.	SUPLEMENTS DE CRÈDIT	AMPLIACIONS DE CRÈDIT	TRANSFERÈNCIES DE CRÈDIT		INCORPORAC. ROMANENTS DE CRÈDIT	CRÈDITS GENERATS INGRESSOS	BAIXES PER ANULLACIÓ	TOTAL MODIFICACIÓ
				POSSITIVES	NEGATIVES				
72	0,00	0,00	0,00	8.806,68	0,00	3.600,00	110.595,00	0,00	123.001,68
73	0,00	0,00	0,00	418.522,00	0,00	0,00	0,00	0,00	418.522,00
75	0,00	0,00	0,00	396.243,00	0,00	32.694,90	0,00	0,00	428.937,90
76	0,00	0,00	0,00	0,00	0,00	0,00	56.809,00	0,00	56.809,00

UNIVERSITAT DE VALÈNCIA

MEMÒRIA 4.9.3 ESTAT DE MODIFICACIONS DE CRÈDIT - DESPESES

RESUM PER CAPÍTOLS

CAPÍTOL 7 TRANSFERÈNCIES DE CAPITAL

ARTICLE	CRÈDITS EXTRAORD.	SUPLEMENTS DE CRÈDIT	AMPLIACIONS DE CRÈDIT	TRANSFERÈNCIES DE CRÈDIT		INCORPORAC. ROMANENTS DE CRÈDIT	CRÈDITS GENERATS INGRESSOS	BAIXES PER ANUL·LACIÓ	TOTAL MODIFICACIÓ
				POSITIVES	NEGATIVES				
77	0,00	0,00	0,00	66.997,00	0,00	46.789,62	230.244,00	0,00	313.632,89
78	0,00	0,00	0,00	53.181,78	0,00	0,00	0,00	0,00	53.181,78
TOTAL CAP.	0,00	0,00	0,00	943.750,46	0,00	83.084,52	397.648,00	0,00	1.394.085,25

CAPÍTOL 9 PASSIUS FINANCERS

ARTICLE	CRÈDITS EXTRAORD.	SUPLEMENTS DE CRÈDIT	AMPLIACIONS DE CRÈDIT	TRANSFERÈNCIES DE CRÈDIT		INCORPORAC. ROMANENTS DE CRÈDIT	CRÈDITS GENERATS INGRESSOS	BAIXES PER ANUL·LACIÓ	TOTAL MODIFICACIÓ
				POSITIVES	NEGATIVES				
91	0,00	0,00	0,00	0,00	0,00	0,00	30.800.000,00	0,00	30.800.000,00
92	0,00	0,00	0,00	0,00	0,00	0,00	1.610.827,26	0,00	1.610.827,26
93	0,00	0,00	0,00	0,00	0,00	37.022.794,80	0,00	0,00	37.022.794,80
TOTAL CAP.	0,00	0,00	0,00	0,00	0,00	37.022.794,80	32.410.827,26	0,00	69.433.622,06

Total General	0,00	0,00	0,00	5.780.705,07	5.780.705,07	111.380.542,21	94.501.533,23	217.697,63	205.664.377,81
----------------------	-------------	-------------	-------------	---------------------	---------------------	-----------------------	----------------------	-------------------	-----------------------

UNIVERSITAT DE VALÈNCIA

MEMÒRIA. 4.9.4 ESTAT DE MODIFICACIONS DE CRÈDIT - INGRESSOS

RESUM PER CAPÍTOLS

CAPÍTOL 3 Taxes i altres ingressos

ARTICLE	DESCRIPCIÓ	PREVISIONS INICIALS	MODIFICACIÓ DE PREVISIONS		PREVISIONS DEFINITIVES
			EN AUGMENT	EN DISMINUCIÓ	
30	Lliurament de béns	600.000,00	320.567,91	0,00	920.567,91
31	Prestacions de serveis	19.737.475,00	6.384.226,16	39.267,97	26.082.433,19
34	Taxes acadèmiques	35.278.000,00	1.191.810,13	17.766,45	36.452.043,68
39	Altres ingressos	100.500,00	470.425,27	9.812,43	561.112,84
TOTAL CAPÍTOL		55.715.975,00	8.367.029,47	66.846,85	64.016.157,62

CAPÍTOL 4 Transferències corrents

ARTICLE	DESCRIPCIÓ	PREVISIONS INICIALS	MODIFICACIÓ DE PREVISIONS		PREVISIONS DEFINITIVES
			EN AUGMENT	EN DISMINUCIÓ	
40	Transf. corrents de l'Estat	0,00	3.529.320,91	49.993,13	3.479.327,78
41	Transf. corr. d'organismes autònoms	0,00	1.807.121,33	0,00	1.807.121,33
44	Transf. corr. d'ens territorials	287.233.712,00	6.032.214,17	170,00	293.265.756,17
45	Transf. corr. d'altres ens públics	0,00	1.314.534,56	0,00	1.314.534,56
47	Transf. corr. d'empreses privades	0,00	300,00	0,00	300,00
48	Transf. corrents d'instituc. sense finalitat lucre	0,00	588.095,45	0,00	588.095,45
49	Transf. corrents de l'exterior	0,00	976.329,04	22.000,00	954.329,04
TOTAL CAPÍTOL		287.233.712,00	14.247.915,46	72.163,13	301.409.464,33

UNIVERSITAT DE VALÈNCIA

MEMÒRIA. 4.9.4 ESTAT DE MODIFICACIONS DE CRÈDIT - INGRESSOS

RESUM PER CAPÍTOLS

CAPÍTOL 5 Ingressos patrimonials

ARTICLE	DESCRIPCIÓ	PREVISIONS INICIALS	MODIFICACIÓ DE PREVISIONS		PREVISIONS DEFINITIVES
			EN AUGMENT	EN DISMINUCIÓ	
50	Interessos	145.000,00	0,00	0,00	145.000,00
52	Altres rendes	550.000,00	378.681,81	0,00	928.681,81
TOTAL CAPÍTOL		695.000,00	378.681,81	0,00	1.073.681,81

CAPÍTOL 6 Alienacio d'inversions

ARTICLE	DESCRIPCIÓ	PREVISIONS INICIALS	MODIFICACIÓ DE PREVISIONS		PREVISIONS DEFINITIVES
			EN AUGMENT	EN DISMINUCIÓ	
66	D'altre immobilitzat material	0,00	119,83	0,00	119,83
TOTAL CAPÍTOL		0,00	119,83	0,00	119,83

CAPÍTOL 7 Transferències de capital

ARTICLE	DESCRIPCIÓ	PREVISIONS INICIALS	MODIFICACIÓ DE PREVISIONS		PREVISIONS DEFINITIVES
			EN AUGMENT	EN DISMINUCIÓ	
70	Subv. cap. de l'administració de l'estat	25.287.728,00	4.790.546,57	16.729,23	30.061.545,34
74	De la administració de la GV	12.852.201,00	32.387.221,90	1.701,00	45.237.721,90
75	D'altres CC. AA.	0,00	1.507,87	0,00	1.507,87
76	De Corporacions Locals	0,00	0,00	0,00	0,00
77	De empreses privades	0,00	0,00	0,00	0,00
78	D'institucions sense finalitat lucre	0,00	61.596,64	0,00	61.596,64
79	De l'exterior	0,00	1.786.509,86	32.779,25	1.753.730,61

UNIVERSITAT DE VALÈNCIA

MEMÒRIA. 4.9.4 ESTAT DE MODIFICACIONS DE CRÈDIT - INGRESSOS

RESUM PER CAPÍTOLS

CAPÍTOL 7 Transferències de capital

ARTICLE	DESCRIPCIÓ	PREVISIONS INICIALS	MODIFICACIÓ DE PREVISIONS		PREVISIONS DEFINITIVES
			EN AUGMENT	EN DISMINUCIÓ	
	TOTAL CAPÍTOL	38.139.929,00	39.027.382,84	51.209,48	77.116.102,36

CAPÍTOL 8 Actius financers

ARTICLE	DESCRIPCIÓ	PREVISIONS INICIALS	MODIFICACIÓ DE PREVISIONS		PREVISIONS DEFINITIVES
			EN AUGMENT	EN DISMINUCIÓ	
85	Romanents de tresoreria	0,00	142.734.388,48	0,00	142.734.388,48
	TOTAL CAPÍTOL	0,00	142.734.388,48	0,00	142.734.388,48

CAPÍTOL 9 Passius financers

ARTICLE	DESCRIPCIÓ	PREVISIONS INICIALS	MODIFICACIÓ DE PREVISIONS		PREVISIONS DEFINITIVES
			EN AUGMENT	EN DISMINUCIÓ	
91	Préstecs d'ens del sector públic	0,00	1.099.079,38	0,00	1.099.079,38
	TOTAL CAPÍTOL	0,00	1.099.079,38	0,00	1.099.079,38

Total General		381.784.616,00	205.854.597,27	190.219,46	587.448.993,81
----------------------	--	-----------------------	-----------------------	-------------------	-----------------------

UNIVERSITAT DE VALÈNCIA

MEMÒRIA 4.9.5 ESTAT DE SITUACIÓ I MOVIMENTS DE LES OPERACIONS NO PRESSUPOSTÀRIES DE TRESORERIA

1.- DEUTORS

CTE. PGCP.	CONCP	DESCRIPCIÓ	SALDO INICIAL PDT. COBRAMENT	RECTIFICACIÓ	PAGAMENTS EFECTUATS	TOTAL CÀRREC	DATA (INGRESSOS)	SALDO PDT. COBRAMENT A 31/12
440	10005	DEUTORS PER IVA REPERCUTIT	1.142.683,40	0,00	2.381.798,42	3.524.481,82	2.479.537,26	1.044.944,56
441	10008	DEUTORS PER PROVISIONS DE FONDS PER JUST	105.497,69	0,00	945.636,80	1.051.134,49	955.130,86	96.003,63
44901	10009	LLIURAMENTS A CENTRES	8.714,32	0,00	10.139,00	18.853,32	9.752,88	9.100,44
44902	10006	BESTRETES A FUNCIONARIS	3.482,64	0,00	62.031,25	65.513,89	60.030,05	5.483,84
44903	10010	LLIURAMENTS PER COMPTE DE TERCERS	304.816,77	0,00	0,00	304.816,77	20,74	304.796,03
44904	10011	LLIURAMENTS PER COMPTE DE CONSELLERI	135.601,57	0,00	18.021,11	153.622,68	0,00	153.622,68
44908	10014	LLIURAMENT PER COMPTE DE TERCERS-CON	13.419,08	0,00	9.474,45	22.893,53	5.599,22	17.294,31
44910	10016	DEUDORES POR PROVISION DE FONDOS	225,00	0,00	2.078,00	2.303,00	0,00	2.303,00
44911	10017	DEUDORES POR ANTICIPOS CAJA FIJA	18.598,67	0,00	9.779,75	28.378,42	18.598,67	9.779,75
4700	10004	HISENDA PUBLICA. DEUTOR PER IVA	41.911,69	0,00	4.645.306,83	4.687.218,52	2.943.646,59	1.743.571,93
4720	90001	HISENDA PUBLICA. IVA SUPORTAT-INTERIOR	684.423,15	0,00	5.065.127,40	5.749.550,55	7.063.768,19	-1.314.217,64
4721	90002	HISENDA PUBLICA. IVA SUPORTAT-COMUNIT	40.165,79	0,00	116.748,24	156.914,03	118.394,77	38.519,26
4722	90004	HISENDA PUBLICA. IVA SUPORTAT-INVERSIO	6.247,58	0,00	23.540,72	29.788,30	230.798,03	-201.009,73
474	90003	HISENDA PUBLICA. IVA SUPORTAT-IMPORTA	2.383,06	0,00	13.647,72	16.030,78	11.677,24	4.353,54
555	40001	PAGAMENTS PENDENTS D'APLICACIO	2.986,17	0,00	29.112,07	32.098,24	13.677,20	18.421,04
566	10001	DIPOSITS CONSTITUITS A CURT TERMINI	13.005,89	0,00	197.503,80	210.509,69	0,00	210.509,69
Total General			2.524.162,47	0,00	13.529.945,56	16.054.108,03	13.910.631,70	2.143.476,33

UNIVERSITAT DE VALÈNCIA

MEMÒRIA 4.9.5 ESTAT DE SITUACIÓ I MOVIMENTS DE LES OPERACIONS NO PRESSUPOSTÀRIES DE TRESORERIA

2.- CREDITORS

CTE. PGCP.	CONCP	DESCRIPCIÓ	SALDO INICIAL PDT. PAGAMENT	RECTIFICACIÓ	INGRESSOS REALITZATS	TOTAL DATA	CÀRREC (PAGAMENTS)	SALDO PDT. PAGAMENT A 31/12
410	20004	CREDITORS PER IVA SUPORTAT	679.161,01	0,00	2.290.679,23	2.969.840,24	2.458.399,22	511.441,02
41901	20019	ASSEGURANCA ESCOLAR I ALTRES ASSEGUR	43.636,11	0,00	48.829,75	92.465,86	44.617,44	47.848,42
41903	20007	DRETS PASSIUS	673.102,86	0,00	3.179.185,47	3.852.288,33	3.621.862,65	230.425,68
41906	20010	DIPOSITS PENSIONS COL?LEGIS MAJORS	174.653,97	0,00	143.443,24	318.097,21	132.873,67	185.223,54
41910	20013	INGRESSOS CEE - SUBV. A DISTRIBUIR	215.716,99	0,00	2.122.328,56	2.338.045,55	1.931.239,67	406.805,88
41911	20014	INGRESSOS SERVEI EDUCACIO FISICA	13.894,93	0,00	16.890,00	30.784,93	13.240,00	17.544,93
41912	20015	INGRESSOS PER COMPTE DE TERCERS	-37.063,51	0,00	0,00	0,00	0,00	-37.063,51
41915	20017	CREDITORS QUANTIT. PEND, PER COMPENSA	244.235,11	0,00	43.113,03	287.348,14	0,00	287.348,14
41917	20020	LEGADO BECAS "MANUEL CASTILLO"	159.877,68	0,00	3.214,00	163.091,68	9.750,98	153.340,70
4750	20003	HISENDA PUBLICA. CREDITOR PER IVA	0,00	0,00	124.477,21	124.477,21	124.477,21	0,00
4751	20001	HISENDA PUBLICA., CREDITOR PER R.P.F.	5.102.312,28	0,00	41.707.424,60	46.809.736,88	41.402.232,87	5.407.504,01
4760	20002	SEGURETAT SOCIAL; CREDITORS	910.670,18	0,00	4.349.040,31	5.259.710,49	4.288.003,19	971.707,30
4761	20005	MUFACE; CREDITORS	193.818,45	0,00	1.391.900,04	1.585.718,49	1.585.718,49	0,00
477	91001	HISENDA PUBLICA. IVA REPERCUTIT-INTERIO	757.410,36	0,00	2.381.798,42	3.139.208,78	2.440.752,40	698.456,38
4781	91002	HISENDA PUBLICA. IVA REPERCUTIT-COMUNI	35.117,67	0,00	161.779,08	196.896,75	144.386,80	52.509,95
4782	91004	HISENDA PUBLICA. IVA REPERCUTIT-INVERSI	147.311,35	0,00	389.803,51	537.114,86	544.225,02	-7.110,16
55400	30001	INGRESSOS PENDENTS D'APLICACIO	-232.134,43	0,00	560.910,04	328.775,61	426.102,74	-97.327,13
55401	30005	INGRESOS INVESTIGACION PEND.APLICACION	10.059.178,92	0,00	16.852.509,31	26.911.688,23	12.304.919,15	14.606.769,08
55497	30003	RESTRINGIDA CERTIFICATS I ALTRES TAXES	-13.463,94	0,00	685.537,84	685.537,84	678.738,35	-6.664,45
55498	30002	ALTRES COMPTES RESTRINGITS	35.737,98	0,00	43.723,52	79.461,50	35.737,98	43.723,52
55499	30004	CENTRALITZACIO TAXES-COMPTES RESTRIN	3.843.449,64	0,00	28.058.562,06	31.902.011,70	29.170.963,58	2.731.048,12
560	20006	FIANCES REBUDES A CURT TERMINI	40.983,41	0,00	40.594,00	81.577,41	1.200,00	80.377,41
Total General			23.047.607,02	0,00	104.595.743,22	127.693.877,69	101.359.441,41	26.283.908,83

CL. ORGÀNIC: 0000000000 GENERICA**SUBFUNCIO: 541 INVESTIGACIO CIENTIFICA, TECNICA I APLICA**

Capítol	Article	Descripció	COMPROMISSOS DE DESPESES AMB CÀRREC A L' EXERCICI DEL:				
			ANY 2010	ANY 2011	ANY 2012	ANY 2013	Anys Següents
9	92	AMORTITZACIÓ DE PRESTECES A LLARG TERMINI	842.707,05	913.219,55	1.067.027,11	1.068.841,66	5.759.524,83
TOTAL FUNCIONAL			842.707,05	913.219,55	1.067.027,11	1.068.841,66	5.759.524,83
TOTAL ORGÀNIC			842.707,05	913.219,55	1.067.027,11	1.068.841,66	5.759.524,83

CL. ORGÀNIC: 1340000000 UNITAT DE CAMPUS DE BLASCO IBAÑEZ**SUBFUNCIO: 422 ENSENYAMENT UNIVERSITARI**

Capítol	Article	Descripció	COMPROMISSOS DE DESPESES AMB CÀRREC A L' EXERCICI DEL:				
			ANY 2010	ANY 2011	ANY 2012	ANY 2013	Anys Següents
2	22	RiC MAQUINARIA INSTAL. UTILLATGE	45.042,75	0,00	0,00	0,00	0,00
2	22	ESTUDIS I TREBALLS TECNICS	82.089,36	61.567,02	0,00	0,00	0,00
2	22	ALTRES TREBALLS FETS O. EMPRESES	518.942,76	0,00	0,00	0,00	0,00
TOTAL FUNCIONAL			646.074,87	61.567,02	0,00	0,00	0,00
TOTAL ORGÀNIC			646.074,87	61.567,02	0,00	0,00	0,00

CL. ORGÀNIC: 1340001000 UNITAT DE CAMPUS DE BLASCO IBAÑEZ - ENSENYAMENT**SUBFUNCIO: 422 ENSENYAMENT UNIVERSITARI**

Capítol	Article	Descripció	COMPROMISSOS DE DESPESES AMB CÀRREC A L' EXERCICI DEL:				
			ANY 2010	ANY 2011	ANY 2012	ANY 2013	Anys Següents
2	22	ESTUDIS I TREBALLS TECNICS	5.142,40	3.856,80	0,00	0,00	0,00
2	22	ALTRES TREBALLS FETS O. EMPRESES	29.381,76	0,00	0,00	0,00	0,00
TOTAL FUNCIONAL			34.524,16	3.856,80	0,00	0,00	0,00
TOTAL ORGÀNIC			34.524,16	3.856,80	0,00	0,00	0,00

CL. ORGÀNIC: 2330260763 GABALDON GARCIA, M CARMEN

SUBFUNCIO: 541 INVESTIGACIO CIENTIFICA, TECNICA I APLICA

Capítol	Article	Descripció	COMPROMISSOS DE DESPESES AMB CÀRREC A L' EXERCICI DEL:				
			ANY 2010	ANY 2011	ANY 2012	ANY 2013	Anys Següents
6	68	EQUIPAMENT CIENTÍFIC	6.163,79	0,00	0,00	0,00	0,00
TOTAL FUNCIONAL			6.163,79	0,00	0,00	0,00	0,00
TOTAL ORGÀNIC			6.163,79	0,00	0,00	0,00	0,00

CL. ORGÀNIC: 2380000000 UNITAT DE CAMPUS DE BURJASSOT

SUBFUNCIO: 422 ENSENYAMENT UNIVERSITARI

Capítol	Article	Descripció	COMPROMISSOS DE DESPESES AMB CÀRREC A L' EXERCICI DEL:				
			ANY 2010	ANY 2011	ANY 2012	ANY 2013	Anys Següents
2	22	RiC MAQUINARIA INSTAL. UTILLATGE	40.291,38	0,00	0,00	0,00	0,00
2	22	ESTUDIS I TREBALLS TECNICS	95.626,80	71.720,10	0,00	0,00	0,00
2	22	ALTRES TREBALLS FETS O. EMPRESES	279.997,11	0,00	0,00	0,00	0,00
TOTAL FUNCIONAL			415.915,29	71.720,10	0,00	0,00	0,00
TOTAL ORGÀNIC			415.915,29	71.720,10	0,00	0,00	0,00

CL. ORGÀNIC: 2380001000 UNITAT DE CAMPUS DE BURJASSOT - ENSENYAMENT

SUBFUNCIO: 422 ENSENYAMENT UNIVERSITARI

Capítol	Article	Descripció	COMPROMISSOS DE DESPESES AMB CÀRREC A L' EXERCICI DEL:				
			ANY 2010	ANY 2011	ANY 2012	ANY 2013	Anys Següents
2	22	RiC MAQUINARIA INSTAL. UTILLATGE	5.243,89	0,00	0,00	0,00	0,00
2	22	ESTUDIS I TREBALLS TECNICS	9.933,20	7.449,90	0,00	0,00	0,00
2	22	ALTRES TREBALLS FETS O. EMPRESES	31.473,68	0,00	0,00	0,00	0,00
TOTAL FUNCIONAL			46.650,77	7.449,90	0,00	0,00	0,00
TOTAL ORGÀNIC			46.650,77	7.449,90	0,00	0,00	0,00

CL. ORGÀNIC: 2390100000 UNITAT DE SUPORT A INSTITUTS DE BURJASSOT**SUBFUNCIO: 541 INVESTIGACIO CIENTIFICA, TECNICA I APLICA**

Capítol	Article	Descripció	COMPROMISSOS DE DESPESES AMB CÀRREC A L' EXERCICI DEL:				
			ANY 2010	ANY 2011	ANY 2012	ANY 2013	Anys Següents
2	22	RiC MAQUINARIA INSTAL. UTILLATGE	17.717,86	0,00	0,00	0,00	0,00
2	22	ALTRES TREBALLS FETS O. EMPRESES	38.867,54	0,00	0,00	0,00	0,00
TOTAL FUNCIONAL			56.585,40	0,00	0,00	0,00	0,00
TOTAL ORGÀNIC			56.585,40	0,00	0,00	0,00	0,00

CL. ORGÀNIC: 2390300000 VIVERO EMPRESARIAL**SUBFUNCIO: 541 INVESTIGACIO CIENTIFICA, TECNICA I APLICA**

Capítol	Article	Descripció	COMPROMISSOS DE DESPESES AMB CÀRREC A L' EXERCICI DEL:				
			ANY 2010	ANY 2011	ANY 2012	ANY 2013	Anys Següents
2	22	ALTRES TREBALLS FETS O. EMPRESES	38.867,54	0,00	0,00	0,00	0,00
2	22	RiC MAQUINARIA INSTAL. UTILLATGE	9.320,79	0,00	0,00	0,00	0,00
TOTAL FUNCIONAL			48.188,33	0,00	0,00	0,00	0,00
TOTAL ORGÀNIC			48.188,33	0,00	0,00	0,00	0,00

CL. ORGÀNIC: 3050100000 D. D'ANALISI ECONOMICA**SUBFUNCIO: 422 ENSENYAMENT UNIVERSITARI**

Capítol	Article	Descripció	COMPROMISSOS DE DESPESES AMB CÀRREC A L' EXERCICI DEL:				
			ANY 2010	ANY 2011	ANY 2012	ANY 2013	Anys Següents
2	22	RiC EQUIPS PROCESSOS INFORMACIO	21.576,00	14.384,00	0,00	0,00	0,00
TOTAL FUNCIONAL			21.576,00	14.384,00	0,00	0,00	0,00
TOTAL ORGÀNIC			21.576,00	14.384,00	0,00	0,00	0,00

CL. ORGÀNIC: 3050300000 D. DE DIRECCIO D'EMPRESES**SUBFUNCIO: 422 ENSENYAMENT UNIVERSITARI**

Capítol	Article	Descripció	COMPROMISSOS DE DESPESES AMB CÀRREC A L' EXERCICI DEL:				
			ANY 2010	ANY 2011	ANY 2012	ANY 2013	Anys Següents
2	22	ESTUDIS I TREBALLS TECNICS	15.198,70	0,00	0,00	0,00	0,00
TOTAL FUNCIONAL			15.198,70	0,00	0,00	0,00	0,00
TOTAL ORGÀNIC			15.198,70	0,00	0,00	0,00	0,00

CL. ORGÀNIC: 3051200000 DEPARTAMENT DE COMERCIAL. I INVESTIGACIÓ DE MERC**SUBFUNCIO: 422 ENSENYAMENT UNIVERSITARI**

Capítol	Article	Descripció	COMPROMISSOS DE DESPESES AMB CÀRREC A L' EXERCICI DEL:				
			ANY 2010	ANY 2011	ANY 2012	ANY 2013	Anys Següents
2	22	ESTUDIS I TREBALLS TECNICS	7.829,62	0,00	0,00	0,00	0,00
TOTAL FUNCIONAL			7.829,62	0,00	0,00	0,00	0,00
TOTAL ORGÀNIC			7.829,62	0,00	0,00	0,00	0,00

CL. ORGÀNIC: 3320000000 UNITAT DE CAMPUS DE TARONGERS**SUBFUNCIO: 422 ENSENYAMENT UNIVERSITARI**

Capítol	Article	Descripció	COMPROMISSOS DE DESPESES AMB CÀRREC A L' EXERCICI DEL:				
			ANY 2010	ANY 2011	ANY 2012	ANY 2013	Anys Següents
2	22	RiC MAQUINARIA INSTAL. UTILLATGE	105.507,45	0,00	0,00	0,00	0,00
2	22	ESTUDIS I TREBALLS TECNICS	73.017,88	54.763,41	0,00	0,00	0,00
2	22	ALTRES TREBALLS FETS O. EMPRESES	239.948,01	0,00	0,00	0,00	0,00
TOTAL FUNCIONAL			418.473,34	54.763,41	0,00	0,00	0,00
TOTAL ORGÀNIC			418.473,34	54.763,41	0,00	0,00	0,00

CL. ORGÀNIC: 3320001000 UNITAT DE CAMPUS DE TARONGERS - ENSENYAMENT**SUBFUNCIO: 422 ENSENYAMENT UNIVERSITARI**

Capítol	Article	Descripció	COMPROMISSOS DE DESPESES AMB CÀRREC A L' EXERCICI DEL:				
			ANY 2010	ANY 2011	ANY 2012	ANY 2013	Anys Següents
2	22	ESTUDIS I TREBALLS TECNICS	36.602,12	27.451,59	0,00	0,00	0,00
2	22	ALTRES TREBALLS FETS O. EMPRESES	93.512,52	0,00	0,00	0,00	0,00
2	22	RiC MAQUINARIA INSTAL. UTILLATGE	15.725,54	0,00	0,00	0,00	0,00
TOTAL FUNCIONAL			145.840,18	27.451,59	0,00	0,00	0,00
TOTAL ORGÀNIC			145.840,18	27.451,59	0,00	0,00	0,00

CL. ORGÀNIC: 5010060000 COL.LEGI MAJOR LLUIS VIVES**SUBFUNCIO: 321 SERVEIS COMPLEMENTARIS D'ENSENYAMENT**

Capítol	Article	Descripció	COMPROMISSOS DE DESPESES AMB CÀRREC A L' EXERCICI DEL:				
			ANY 2010	ANY 2011	ANY 2012	ANY 2013	Anys Següents
2	22	ALTRES TREBALLS FETS O. EMPRESES	485.000,00	247.350,00	0,00	0,00	0,00
TOTAL FUNCIONAL			485.000,00	247.350,00	0,00	0,00	0,00
TOTAL ORGÀNIC			485.000,00	247.350,00	0,00	0,00	0,00

CL. ORGÀNIC: 5020060000 COL.LEGI MAJOR RECTOR PESET**SUBFUNCIO: 321 SERVEIS COMPLEMENTARIS D'ENSENYAMENT**

Capítol	Article	Descripció	COMPROMISSOS DE DESPESES AMB CÀRREC A L' EXERCICI DEL:				
			ANY 2010	ANY 2011	ANY 2012	ANY 2013	Anys Següents
2	22	ESTUDIS I TREBALLS TECNICS	3.501,21	2.625,90	0,00	0,00	0,00
TOTAL FUNCIONAL			3.501,21	2.625,90	0,00	0,00	0,00
TOTAL ORGÀNIC			3.501,21	2.625,90	0,00	0,00	0,00

CL. ORGÀNIC: 503000000 JARDI BOTANIC**SUBFUNCIO: 541 INVESTIGACIO CIENTIFICA, TECNICA I APLICA**

Capítol	Article	Descripció	COMPROMISSOS DE DESPESES AMB CÀRREC A L' EXERCICI DEL:				
			ANY 2010	ANY 2011	ANY 2012	ANY 2013	Anys Següents
2	22	RiC MAQUINARIA INSTAL. UTILLATGE	1.937,03	0,00	0,00	0,00	0,00
2	22	ESTUDIS I TREBALLS TECNICS	785,78	589,34	0,00	0,00	0,00
TOTAL FUNCIONAL			2.722,81	589,34	0,00	0,00	0,00
TOTAL ORGÀNIC			2.722,81	589,34	0,00	0,00	0,00

CL. ORGÀNIC: 503010000 EDIFICI D'INVESTIGACIO DEL JARDI BOTANIC**SUBFUNCIO: 541 INVESTIGACIO CIENTIFICA, TECNICA I APLICA**

Capítol	Article	Descripció	COMPROMISSOS DE DESPESES AMB CÀRREC A L' EXERCICI DEL:				
			ANY 2010	ANY 2011	ANY 2012	ANY 2013	Anys Següents
2	22	RiC MAQUINARIA INSTAL. UTILLATGE	5.456,20	0,00	0,00	0,00	0,00
2	22	ESTUDIS I TREBALLS TECNICS	2.218,09	1.663,57	0,00	0,00	0,00
TOTAL FUNCIONAL			7.674,29	1.663,57	0,00	0,00	0,00
TOTAL ORGÀNIC			7.674,29	1.663,57	0,00	0,00	0,00

CL. ORGÀNIC: 508000000 SERVEI D'EDUCACIO FISICA**SUBFUNCIO: 422 ENSENYAMENT UNIVERSITARI**

Capítol	Article	Descripció	COMPROMISSOS DE DESPESES AMB CÀRREC A L' EXERCICI DEL:				
			ANY 2010	ANY 2011	ANY 2012	ANY 2013	Anys Següents
2	22	ACTIVITATS ESPORTIVES	165.514,40	0,00	0,00	0,00	0,00
2	22	PUBLICITAT I PROPAGANDA	50.000,00	50.000,00	0,00	0,00	0,00
TOTAL FUNCIONAL			215.514,40	50.000,00	0,00	0,00	0,00
TOTAL ORGÀNIC			215.514,40	50.000,00	0,00	0,00	0,00

CL. ORGÀNIC: 5100100000 MANTENIMENT INFORMATIC**SUBFUNCIO: 422 ENSENYAMENT UNIVERSITARI**

Capítol	Article	Descripció	COMPROMISSOS DE DESPESES AMB CÀRREC A L' EXERCICI DEL:				
			ANY 2010	ANY 2011	ANY 2012	ANY 2013	Anys Següents
2	22	RiC EQUIPS PROCESSOS INFORMACIO	164.495,79	66.406,40	0,00	0,00	0,00
2	22	ESTUDIS I TREBALLS TECNICS	628.500,00	158.301,00	0,00	0,00	0,00
2	22	ARRENDAMENT MAQUI. INST. UTILL.	339.192,17	0,00	0,00	0,00	0,00
TOTAL FUNCIONAL			1.132.187,96	224.707,40	0,00	0,00	0,00
TOTAL ORGÀNIC			1.132.187,96	224.707,40	0,00	0,00	0,00

CL. ORGÀNIC: 5500000000 SERVEI BIBLIOTEQUES I DOCUMENTACIO**SUBFUNCIO: 422 ENSENYAMENT UNIVERSITARI**

Capítol	Article	Descripció	COMPROMISSOS DE DESPESES AMB CÀRREC A L' EXERCICI DEL:				
			ANY 2010	ANY 2011	ANY 2012	ANY 2013	Anys Següents
2	22	RiC EQUIPS PROCESSOS INFORMACIO	65.063,11	27.702,44	0,00	0,00	0,00
TOTAL FUNCIONAL			65.063,11	27.702,44	0,00	0,00	0,00
TOTAL ORGÀNIC			65.063,11	27.702,44	0,00	0,00	0,00

CL. ORGÀNIC: 5500100000 SUSCRIPCIONS REVISTES I CD-ROM**SUBFUNCIO: 422 ENSENYAMENT UNIVERSITARI**

Capítol	Article	Descripció	COMPROMISSOS DE DESPESES AMB CÀRREC A L' EXERCICI DEL:				
			ANY 2010	ANY 2011	ANY 2012	ANY 2013	Anys Següents
2	22	PREMSA, REVISTES I PUBLICACIONS PERIODIQUE	3.246.966,71	0,00	0,00	0,00	0,00
TOTAL FUNCIONAL			3.246.966,71	0,00	0,00	0,00	0,00
TOTAL ORGÀNIC			3.246.966,71	0,00	0,00	0,00	0,00

CL. ORGÀNIC: 5500200000 CATALOGACIO RETROSPECTIVA**SUBFUNCIO: 422 ENSENYAMENT UNIVERSITARI**

Capítol	Article	Descripció	COMPROMISSOS DE DESPESES AMB CÀRREC A L' EXERCICI DEL:				
			ANY 2010	ANY 2011	ANY 2012	ANY 2013	Anys Següents
2	22	ESTUDIS I TREBALLS TECNICS	76.751,40	0,00	0,00	0,00	0,00
TOTAL FUNCIONAL			76.751,40	0,00	0,00	0,00	0,00
TOTAL ORGÀNIC			76.751,40	0,00	0,00	0,00	0,00

CL. ORGÀNIC: 6600000000 DESPESES PERSONAL CAP. I**SUBFUNCIO: 422 ENSENYAMENT UNIVERSITARI**

Capítol	Article	Descripció	COMPROMISSOS DE DESPESES AMB CÀRREC A L' EXERCICI DEL:				
			ANY 2010	ANY 2011	ANY 2012	ANY 2013	Anys Següents
1	14	INCENTIU A LA JUBILACIÓ PAS	85.900,00	69.800,00	69.800,00	58.600,00	15.575,00
1	14	INCENTIU A LA JUBILACIÓ PDI	3.045.840,00	2.779.365,00	2.535.875,00	2.247.010,00	6.236.690,00
TOTAL FUNCIONAL			3.131.740,00	2.849.165,00	2.605.675,00	2.305.610,00	6.252.265,00
TOTAL ORGÀNIC			3.131.740,00	2.849.165,00	2.605.675,00	2.305.610,00	6.252.265,00

CL. ORGÀNIC: 6600100000 GENERALS**SUBFUNCIO: 422 ENSENYAMENT UNIVERSITARI**

Capítol	Article	Descripció	COMPROMISSOS DE DESPESES AMB CÀRREC A L' EXERCICI DEL:				
			ANY 2010	ANY 2011	ANY 2012	ANY 2013	Anys Següents
2	22	ESTUDIS I TREBALLS TECNICS	75.909,84	0,00	0,00	0,00	0,00
2	22	ALTRES TREBALLS FETS O. EMPRESSES	80.232,00	0,00	0,00	0,00	0,00
TOTAL FUNCIONAL			156.141,84	0,00	0,00	0,00	0,00
TOTAL ORGÀNIC			156.141,84	0,00	0,00	0,00	0,00

CL. ORGÀNIC: 6601600000 SERV. CENTRAL SUPORT A LA INVESTIGACIO (SCSI)**SUBFUNCIO: 541 INVESTIGACIO CIENTIFICA, TECNICA I APLICA**

Capítol	Article	Descripció	COMPROMISSOS DE DESPESES AMB CÀRREC A L' EXERCICI DEL:				
			ANY 2010	ANY 2011	ANY 2012	ANY 2013	Anys Següents
2	22	RiC EDIFICIS I ALTRES CONSTRUCCIONS	24.851,76	25.597,31	10.053,30	0,00	0,00
2	22	RiC MAQUINARIA INSTAL. UTILLATGE	24.735,38	0,00	0,00	0,00	0,00
TOTAL FUNCIONAL			49.587,14	25.597,31	10.053,30	0,00	0,00
TOTAL ORGÀNIC			49.587,14	25.597,31	10.053,30	0,00	0,00

CL. ORGÀNIC: 6620300000 ACTIVITATS CADE - DELEGACIO D'ESTUDIANTS**SUBFUNCIO: 422 ENSENYAMENT UNIVERSITARI**

Capítol	Article	Descripció	COMPROMISSOS DE DESPESES AMB CÀRREC A L' EXERCICI DEL:				
			ANY 2010	ANY 2011	ANY 2012	ANY 2013	Anys Següents
2	22	ESTUDIS I TREBALLS TECNICS	14.000,00	0,00	0,00	0,00	0,00
TOTAL FUNCIONAL			14.000,00	0,00	0,00	0,00	0,00
TOTAL ORGÀNIC			14.000,00	0,00	0,00	0,00	0,00

CL. ORGÀNIC: 6630400000 WEBMASTER**SUBFUNCIO: 422 ENSENYAMENT UNIVERSITARI**

Capítol	Article	Descripció	COMPROMISSOS DE DESPESES AMB CÀRREC A L' EXERCICI DEL:				
			ANY 2010	ANY 2011	ANY 2012	ANY 2013	Anys Següents
6	65	INVERSIONS EN APLIC. INFORMATIQUES	127.920,00	127.920,00	63.959,00	0,00	0,00
TOTAL FUNCIONAL			127.920,00	127.920,00	63.959,00	0,00	0,00
TOTAL ORGÀNIC			127.920,00	127.920,00	63.959,00	0,00	0,00

CL. ORGÀNIC: 672010000 POLISSA D'ASEGURANCES**SUBFUNCIO: 422 ENSENYAMENT UNIVERSITARI**

Capítol	Article	Descripció	COMPROMISSOS DE DESPESES AMB CÀRREC A L' EXERCICI DEL:				
			ANY 2010	ANY 2011	ANY 2012	ANY 2013	Anys Següents
2	22	PRIMES D'ASSEGURANCES-ALTRES IMMOBILITZA	70.327,80	0,00	0,00	0,00	0,00
TOTAL FUNCIONAL			70.327,80	0,00	0,00	0,00	0,00
TOTAL ORGÀNIC			70.327,80	0,00	0,00	0,00	0,00

CL. ORGÀNIC: 672020000 ARRENDAMENTS LOCALS**SUBFUNCIO: 422 ENSENYAMENT UNIVERSITARI**

Capítol	Article	Descripció	COMPROMISSOS DE DESPESES AMB CÀRREC A L' EXERCICI DEL:				
			ANY 2010	ANY 2011	ANY 2012	ANY 2013	Anys Següents
2	22	ARRENDAMENTS ALTRES BENS	98.075,07	0,00	0,00	0,00	0,00
2	22	ARRENDAMENT EDIFICIS I O. CONST.	145.232,76	84.493,80	84.493,80	0,00	0,00
TOTAL FUNCIONAL			243.307,83	84.493,80	84.493,80	0,00	0,00
TOTAL ORGÀNIC			243.307,83	84.493,80	84.493,80	0,00	0,00

CL. ORGÀNIC: 672050000 REPOSICIO MATERIAL CIENTIFIC**SUBFUNCIO: 541 INVESTIGACIO CIENTIFICA, TECNICA I APLICA**

Capítol	Article	Descripció	COMPROMISSOS DE DESPESES AMB CÀRREC A L' EXERCICI DEL:				
			ANY 2010	ANY 2011	ANY 2012	ANY 2013	Anys Següents
6	68	EQUIPAMENT CIENTÍFIC	37.500,00	0,00	0,00	0,00	0,00
TOTAL FUNCIONAL			37.500,00	0,00	0,00	0,00	0,00
TOTAL ORGÀNIC			37.500,00	0,00	0,00	0,00	0,00

CL. ORGÀNIC: 672140000 ARRENDAMENT FINANCER PLAQUES SOLARS**SUBFUNCIO: 422 ENSENYAMENT UNIVERSITARI**

Capítol	Article	Descripció	COMPROMISSOS DE DESPESES AMB CÀRREC A L' EXERCICI DEL:				
			ANY 2010	ANY 2011	ANY 2012	ANY 2013	Anys Següents
2	22	CANONS (PROPIEDAD INTELECTUAL-INDUSTRIAL	28.485,00	56.970,00	56.970,00	56.970,00	569.700,00
3	34	DESPESES FINANCERES LLOGUER+OPCIO COMPR	330.622,07	319.736,19	308.680,04	296.377,95	1.986.780,85
6	63	LLOGUER+OPCIO COMPRA INSTAL-LACIONS	243.579,57	241.047,63	267.547,57	295.679,61	6.481.084,82
TOTAL FUNCIONAL			602.686,64	617.753,82	633.197,61	649.027,56	9.037.565,67
TOTAL ORGÀNIC			602.686,64	617.753,82	633.197,61	649.027,56	9.037.565,67

CL. ORGÀNIC: 672220000 OBRES DE REPOSICIO I MANT.:C. TARONGERS**SUBFUNCIO: 422 ENSENYAMENT UNIVERSITARI**

Capítol	Article	Descripció	COMPROMISSOS DE DESPESES AMB CÀRREC A L' EXERCICI DEL:				
			ANY 2010	ANY 2011	ANY 2012	ANY 2013	Anys Següents
6	63	REPOSICIO INSTAL-LACIONS	81.690,03	0,00	0,00	0,00	0,00
TOTAL FUNCIONAL			81.690,03	0,00	0,00	0,00	0,00
TOTAL ORGÀNIC			81.690,03	0,00	0,00	0,00	0,00

CL. ORGÀNIC: 672240000 OBRES DE REPOSICIO I MANT.:C. BURJASSOT**SUBFUNCIO: 422 ENSENYAMENT UNIVERSITARI**

Capítol	Article	Descripció	COMPROMISSOS DE DESPESES AMB CÀRREC A L' EXERCICI DEL:				
			ANY 2010	ANY 2011	ANY 2012	ANY 2013	Anys Següents
6	63	REPOSICIO INSTAL-LACIONS	40.563,26	0,00	0,00	0,00	0,00
TOTAL FUNCIONAL			40.563,26	0,00	0,00	0,00	0,00
TOTAL ORGÀNIC			40.563,26	0,00	0,00	0,00	0,00

CL. ORGÀNIC: 6722700000 PROG. INVERSIONS PRÒPIES**SUBFUNCIO: 422 ENSENYAMENT UNIVERSITARI**

Capítol	Article	Descripció	COMPROMISSOS DE DESPESES AMB CÀRREC A L' EXERCICI DEL:				
			ANY 2010	ANY 2011	ANY 2012	ANY 2013	Anys Següents
6	66	INVERSIONS CONTRUCCIO	16.022.280,26	0,00	0,00	0,00	0,00
6	66	INVERSIONS REPOSICIO	1.590.649,97	0,00	0,00	0,00	0,00
TOTAL FUNCIONAL			17.612.930,23	0,00	0,00	0,00	0,00
TOTAL ORGÀNIC			17.612.930,23	0,00	0,00	0,00	0,00

CL. ORGÀNIC: 6730900000 UNITAT CENTRAL D'INVESTIGACIO DE MEDICINA**SUBFUNCIO: 541 INVESTIGACIO CIENTIFICA, TECNICA I APLICA**

Capítol	Article	Descripció	COMPROMISSOS DE DESPESES AMB CÀRREC A L' EXERCICI DEL:				
			ANY 2010	ANY 2011	ANY 2012	ANY 2013	Anys Següents
2	22	SUBMNISTRAMENTS-MATERIAL DE LABORATORI	41.330,00	0,00	0,00	0,00	0,00
TOTAL FUNCIONAL			41.330,00	0,00	0,00	0,00	0,00
TOTAL ORGÀNIC			41.330,00	0,00	0,00	0,00	0,00

CL. ORGÀNIC: 6732469035 VICERECTORADO INVESTIGACION, ()**SUBFUNCIO: 541 INVESTIGACIO CIENTIFICA, TECNICA I APLICA**

Capítol	Article	Descripció	COMPROMISSOS DE DESPESES AMB CÀRREC A L' EXERCICI DEL:				
			ANY 2010	ANY 2011	ANY 2012	ANY 2013	Anys Següents
6	68	EQUIPAMENT CIENTÍFIC	27.000,00	0,00	0,00	0,00	0,00
TOTAL FUNCIONAL			27.000,00	0,00	0,00	0,00	0,00
TOTAL ORGÀNIC			27.000,00	0,00	0,00	0,00	0,00

CL. ORGÀNIC: 674000000 SERVEI DE SEGURETAT, SALUT I QUALITAT AMBIENTAL**SUBFUNCIO: 422 ENSENYAMENT UNIVERSITARI**

Capítol	Article	Descripció	COMPROMISSOS DE DESPESES AMB CÀRREC A L' EXERCICI DEL:				
			ANY 2010	ANY 2011	ANY 2012	ANY 2013	Anys Següents
2	22	ALTRES TREBALLS FETS O. EMPRESES	180.639,50	43.701,06	0,00	0,00	0,00
TOTAL FUNCIONAL			180.639,50	43.701,06	0,00	0,00	0,00
TOTAL ORGÀNIC			180.639,50	43.701,06	0,00	0,00	0,00

CL. ORGÀNIC: 675010000 LA NAU**SUBFUNCIO: 422 ENSENYAMENT UNIVERSITARI**

Capítol	Article	Descripció	COMPROMISSOS DE DESPESES AMB CÀRREC A L' EXERCICI DEL:				
			ANY 2010	ANY 2011	ANY 2012	ANY 2013	Anys Següents
2	22	RiC MAQUINARIA INSTAL. UTILLATGE	8.437,55	0,00	0,00	0,00	0,00
2	22	ESTUDIS I TREBALLS TECNICS	4.565,49	3.424,12	0,00	0,00	0,00
2	22	ALTRES TREBALLS FETS O. EMPRESES	29.545,23	0,00	0,00	0,00	0,00
TOTAL FUNCIONAL			42.548,27	3.424,12	0,00	0,00	0,00
TOTAL ORGÀNIC			42.548,27	3.424,12	0,00	0,00	0,00

CL. ORGÀNIC: 675060000 PALAU CERVERÓ. MUSEU D'HISTÒRIA DE LA MEDICINA**SUBFUNCIO: 541 INVESTIGACIO CIENTIFICA, TECNICA I APLICA**

Capítol	Article	Descripció	COMPROMISSOS DE DESPESES AMB CÀRREC A L' EXERCICI DEL:				
			ANY 2010	ANY 2011	ANY 2012	ANY 2013	Anys Següents
2	22	ALTRES TREBALLS FETS O. EMPRESES	44.387,20	0,00	0,00	0,00	0,00
2	22	ESTUDIS I TREBALLS TECNICS	1.163,75	872,81	0,00	0,00	0,00
TOTAL FUNCIONAL			45.550,95	872,81	0,00	0,00	0,00
TOTAL ORGÀNIC			45.550,95	872,81	0,00	0,00	0,00
Total General			30.446.572,88	5.461.978,94	4.464.405,82	4.023.479,22	21.049.355,50

UNIVERSITAT DE VALÈNCIA

MEMÒRIA. 4.9.7. ESTAT DELS PRESSUPOSTOS TANCATS DE DESPESES

ANY PRESSUPOST: 1997	SALDO INICIAL A 1 DE GENER	Rectificacions	TOTALS		
Econòmic	Obligacions i Propostes	Obligacions i Propostes	Obligacions i Propostes	Pagaments Ordenats	0's i K's Pendants
	Pagaments	Pagaments	Pagaments	Pagaments REALITZATS	P's Pendants
Capítol: 2	14.719,50 0,00	-14.719,50 0,00	0,00 0,00	0,00 0,00	0,00 0,00
Total Ppost.: 1997	14.719,50 0,00	-14.719,50 0,00	0,00 0,00	0,00 0,00	0,00 0,00

MEMÒRIA. 4.9.7. ESTAT DELS PRESSUPOSTOS TANCATS DE DESPESES

ANY PRESSUPOST: 2000		SALDO INICIAL A 1 DE GENER	Rectificacions	TOTALS		
Econòmic		Obligacions i Propostes	Obligacions i Propostes	Obligacions i Propostes	Pagaments Ordenats	0's i K's Pendants
		Pagaments	Pagaments	Pagaments	Pagaments REALITZATS	P's Pendants
Capítol: 2		15.194,56 0,00	0,00 0,00	15.194,56 0,00	0,00 0,00	15.194,56 0,00
Capítol: 6		446,19 0,00	-446,19 0,00	0,00 0,00	0,00 0,00	0,00 0,00
Total Ppost.: 2000		15.640,75 0,00	-446,19 0,00	15.194,56 0,00	0,00 0,00	15.194,56 0,00

MEMÒRIA. 4.9.7. ESTAT DELS PRESSUPOSTOS TANCATS DE DESPESES

ANY PRESSUPOST: 2003		SALDO INICIAL A 1 DE GENER	Rectificacions	TOTALS		
Econòmic		Obligacions i Propostes	Obligacions i Propostes	Obligacions i Propostes	Pagaments Ordenats	0's i K's Pendants
		Pagaments	Pagaments	Pagaments	Pagaments REALITZATS	P's Pendants
Capítol: 2		14.742,38 0,00	-6.833,48 0,00	7.908,90 0,00	0,00 0,00	7.908,90 0,00
Capítol: 6		3.962,07 0,00	-3.962,07 0,00	0,00 0,00	0,00 0,00	0,00 0,00
Total Ppost.: 2003		18.704,45 0,00	-10.795,55 0,00	7.908,90 0,00	0,00 0,00	7.908,90 0,00

MEMÒRIA. 4.9.7. ESTAT DELS PRESSUPOSTOS TANCATS DE DESPESES

ANY PRESSUPOST: 2004		SALDO INICIAL A 1 DE GENER	Rectificacions	TOTALS		
Econòmic		Obligacions i Propostes	Obligacions i Propostes	Obligacions i Propostes	Pagaments Ordenats	0's i K's Pendants
		Pagaments	Pagaments	Pagaments	Pagaments REALITZATS	P's Pendants
Capítol: 1		3.189,48 0,00	-3.189,48 0,00	0,00 0,00	0,00 0,00	0,00 0,00
Capítol: 2		8.598,18 0,00	-3.039,23 0,00	5.558,95 0,00	0,00 0,00	5.558,95 0,00
Capítol: 6		11.369,26 0,00	-10.989,88 0,00	379,38 0,00	0,00 0,00	379,38 0,00
Total Ppost.: 2004		23.156,92 0,00	-17.218,59 0,00	5.938,33 0,00	0,00 0,00	5.938,33 0,00

UNIVERSITAT DE VALÈNCIA

MEMÒRIA. 4.9.7. ESTAT DELS PRESSUPOSTOS TANCATS DE DESPESES

ANY PRESSUPOST: 2005		SALDO INICIAL A 1 DE GENER	Rectificacions	TOTALS		
Econòmic		Obligacions i Propostes	Obligacions i Propostes	Obligacions i Propostes	Pagaments Ordenats	0's i K's Pendants
		Pagaments	Pagaments	Pagaments	Pagaments REALITZATS	P's Pendants
Capítol: 2		9.686,73 0,00	-529,48 0,00	9.157,25 0,00	0,00 0,00	9.157,25 0,00
Capítol: 4		1.344,00 0,00	0,00 0,00	1.344,00 0,00	0,00 0,00	1.344,00 0,00
Capítol: 6		8.800,06 0,00	-5.559,33 0,00	3.240,73 0,00	0,00 0,00	3.240,73 0,00
Total Ppost.: 2005		19.830,79 0,00	-6.088,81 0,00	13.741,98 0,00	0,00 0,00	13.741,98 0,00

MEMÒRIA. 4.9.7. ESTAT DELS PRESSUPOSTOS TANCATS DE DESPESES

ANY PRESSUPOST: 2006		SALDO INICIAL A 1 DE GENER	Rectificacions	TOTALS		
Econòmic		Obligacions i Propostes	Obligacions i Propostes	Obligacions i Propostes	Pagaments Ordenats	0's i K's Pendants
		Pagaments	Pagaments	Pagaments	Pagaments REALITZATS	P's Pendants
Capítol: 2		8.917,65 0,00	-2.478,79 0,00	6.438,86 634,46	634,46 634,46	5.804,40 0,00
Capítol: 6		72.207,90 0,00	-2.111,23 0,00	70.096,67 61.380,24	61.380,24 61.380,24	8.716,43 0,00
Total Ppost.: 2006		81.125,55 0,00	-4.590,02 0,00	76.535,53 62.014,70	62.014,70 62.014,70	14.520,83 0,00

MEMÒRIA. 4.9.7. ESTAT DELS PRESSUPOSTOS TANCATS DE DESPESES

ANY PRESSUPOST: 2007		SALDO INICIAL A 1 DE GENER	Rectificacions	TOTALS		
Econòmic		Obligacions i Propostes	Obligacions i Propostes	Obligacions i Propostes	Pagaments Ordenats	0's i K's Pendants
		Pagaments	Pagaments	Pagaments	Pagaments REALITZATS	P's Pendants
Capítol: 1		21.080,39 0,00	-21.080,39 0,00	0,00 0,00	0,00 0,00	0,00 0,00
Capítol: 2		28.879,22 0,00	-1.006,38 0,00	27.872,84 9.646,03	9.646,03 9.646,03	18.226,81 0,00
Capítol: 4		15.968,50 0,00	0,00 0,00	15.968,50 15.968,50	15.968,50 15.968,50	0,00 0,00
Capítol: 6		638.664,75 0,00	-6.682,56 0,00	631.982,19 630.659,24	630.659,24 630.659,24	1.322,95 0,00
Total Ppost.: 2007		704.592,86 0,00	-28.769,33 0,00	675.823,53 656.273,77	656.273,77 656.273,77	19.549,76 0,00

UNIVERSITAT DE VALÈNCIA

MEMÒRIA. 4.9.7. ESTAT DELS PRESSUPOSTOS TANCATS DE DESPESES

ANY PRESSUPOST: 2008		SALDO INICIAL A 1 DE GENER	Rectificacions	TOTALS		
Econòmic		Obligacions i Propostes	Obligacions i Propostes	Obligacions i Propostes	Pagaments Ordenats	0's i K's Pendants
		Pagaments	Pagaments	Pagaments	Pagaments REALITZATS	P's Pendants
Capítol: 1		4.288.373,05 0,00	0,00 0,00	4.288.373,05 4.288.373,05	4.288.373,05 4.288.373,05	0,00 0,00
Capítol: 2		7.550.104,66 5.689.107,01	-3.425,55 0,00	7.546.679,11 13.225.512,27	7.536.405,26 13.225.512,27	10.273,85 0,00
Capítol: 3		163.715,66 0,00	0,00 0,00	163.715,66 163.715,66	163.715,66 163.715,66	0,00 0,00
Capítol: 4		970.423,23 0,00	0,00 0,00	970.423,23 970.423,23	970.423,23 970.423,23	0,00 0,00
Capítol: 6		26.037.390,91 23.473.788,32	-12.750,07 0,00	26.024.640,84 49.490.941,37	26.017.153,05 49.490.941,37	7.487,79 0,00
Capítol: 7		57.333,71 0,00	-0,05 0,00	57.333,66 6.749,66	6.749,66 6.749,66	50.584,00 0,00
Total Ppost.: 2008		39.067.341,22 29.162.895,33	-16.175,67 0,00	39.051.165,55 68.145.715,24	38.982.819,91 68.145.715,24	68.345,64 0,00
Total General		39.945.112,04 29.162.895,33	-98.803,66 0,00	39.846.308,38 68.864.003,71	39.701.108,38 68.864.003,71	145.200,00 0,00

MEMÒRIA. 4.9.8 ESTAT DE SITUACIÓ DE PRESSUPOSTOS TANCATS D'INGRESSOSANY PRESSUPOST: **1996**

Capítol	SALDO DE DRETS CONTRETS PREVI		RECTIFICACIÓ	DRETS ANULLATS	DRETS PENDENTS	LIQUIDACIONS CANCEL·LADES		DRETS PENDENTS DE COBRAMENT
	INGRÉS DIRECTE	INGRÉS REBUT				RECAPTACIÓ	INSOLVÈNCIA	
7	18.631,37	0,00	0,00	15.025,30	3.606,07	0,00	0,00	3.606,07
TOTAL ANY	18.631,37	0,00	0,00	15.025,30	3.606,07	0,00	0,00	3.606,07

MEMÒRIA. 4.9.8 ESTAT DE SITUACIÓ DE PRESSUPOSTOS TANCATS D'INGRESSOS

ANY PRESSUPOST: **1998**

Capítol	SALDO DE DRETS CONTRETS PREVI		RECTIFICACIÓ	DRETS ANULLATS	DRETS PENDENTS	LIQUIDACIONS CANCEL·LADES		DRETS PENDENTS DE COBRAMENT
	INGRÉS DIRECTE	INGRÉS REBUT				RECAPTACIÓ	INSOLVÈNCIA	
3	1.466,48	0,00	0,00	1.466,48	0,00	0,00	0,00	0,00
7	32.454,65	0,00	0,00	32.454,65	0,00	0,00	0,00	0,00
TOTAL ANY	33.921,13	0,00	0,00	33.921,13	0,00	0,00	0,00	0,00

MEMÒRIA. 4.9.8 ESTAT DE SITUACIÓ DE PRESSUPOSTOS TANCATS D'INGRESSOS

ANY PRESSUPOST: **1999**

Capítol	SALDO DE DRETS CONTRETS PREVI		RECTIFICACIÓ	DRETS ANULLATS	DRETS PENDENTS	LIQUIDACIONS CANCEL·LADES		DRETS PENDENTS DE COBRAMENT
	INGRÉS DIRECTE	INGRÉS REBUT				RECAPTACIÓ	INSOLVÈNCIA	
3	68.151,91	0,00	0,00	937,43	67.214,48	0,00	0,00	67.214,48
4	181.084,56	0,00	0,00	0,00	181.084,56	0,00	0,00	181.084,56
TOTAL ANY	249.236,47	0,00	0,00	937,43	248.299,04	0,00	0,00	248.299,04

MEMÒRIA. 4.9.8 ESTAT DE SITUACIÓ DE PRESSUPOSTOS TANCATS D'INGRESSOS

ANY PRESSUPOST: **2000**

Capítol	SALDO DE DRETS CONTRETS PREVI		RECTIFICACIÓ	DRETS ANULLATS	DRETS PENDENTS	LIQUIDACIONS CANCEL·LADES		DRETS PENDENTS DE COBRAMENT
	INGRÉS DIRECTE	INGRÉS REBUT				RECAPTACIÓ	INSOLVÈNCIA	
3	31.568,32	0,00	0,00	16.711,30	14.857,02	0,00	0,00	14.857,02
4	353.495,76	0,00	0,00	0,00	353.495,76	0,00	0,00	353.495,76
5	1.202,02	0,00	0,00	0,00	1.202,02	0,00	0,00	1.202,02
TOTAL ANY	386.266,10	0,00	0,00	16.711,30	369.554,80	0,00	0,00	369.554,80

MEMÒRIA. 4.9.8 ESTAT DE SITUACIÓ DE PRESSUPOSTOS TANCATS D'INGRESSOS

ANY PRESSUPOST: **2001**

Capítol	SALDO DE DRETS CONTRETS PREVI		RECTIFICACIÓ	DRETS ANULLATS	DRETS PENDENTS	LIQUIDACIONS CANCEL·LADES		DRETS PENDENTS DE COBRAMENT
	INGRÉS DIRECTE	INGRÉS REBUT				RECAPTACIÓ	INSOLVÈNCIA	
3	92.074,18	0,00	0,00	67.776,07	24.298,11	0,00	0,00	24.298,11
4	350.610,00	0,00	0,00	0,00	350.610,00	0,00	0,00	350.610,00
7	31.691,37	0,00	0,00	0,00	31.691,37	0,00	0,00	31.691,37
TOTAL ANY	474.375,55	0,00	0,00	67.776,07	406.599,48	0,00	0,00	406.599,48

MEMÒRIA. 4.9.8 ESTAT DE SITUACIÓ DE PRESSUPOSTOS TANCATS D'INGRESSOS

ANY PRESSUPOST: **2002**

Capítol	SALDO DE DRETS CONTRETS PREVI		RECTIFICACIÓ	DRETS ANULLATS	DRETS PENDENTS	LIQUIDACIONS CANCEL·LADES		DRETS PENDENTS DE COBRAMENT
	INGRÉS DIRECTE	INGRÉS REBUT				RECAPTACIÓ	INSOLVÈNCIA	
3	121.478,08	0,00	0,00	44.758,71	76.719,37	0,00	0,00	76.719,37
4	12.213,46	0,00	0,00	12.213,46	0,00	0,00	0,00	0,00
7	144.527,23	0,00	0,00	7.893,04	136.634,19	0,00	0,00	136.634,19
TOTAL ANY	278.218,77	0,00	0,00	64.865,21	213.353,56	0,00	0,00	213.353,56

MEMÒRIA. 4.9.8 ESTAT DE SITUACIÓ DE PRESSUPOSTOS TANCATS D'INGRESSOS

ANY PRESSUPOST: **2003**

Capítol	SALDO DE DRETS CONTRETS PREVI		RECTIFICACIÓ	DRETS ANULLATS	DRETS PENDENTS	LIQUIDACIONS CANCEL·LADES		DRETS PENDENTS DE COBRAMENT
	INGRÉS DIRECTE	INGRÉS REBUT				RECAPTACIÓ	INSOLVÈNCIA	
3	168.640,50	0,00	0,00	62.464,93	106.175,57	31.347,11	0,00	74.828,46
4	435,90	0,00	0,00	435,90	0,00	0,00	0,00	0,00
5	3.544,11	0,00	0,00	3.544,11	0,00	0,00	0,00	0,00
7	62.125,31	0,00	0,00	0,00	62.125,31	0,00	0,00	62.125,31
TOTAL ANY	234.745,82	0,00	0,00	66.444,94	168.300,88	31.347,11	0,00	136.953,77

MEMÒRIA. 4.9.8 ESTAT DE SITUACIÓ DE PRESSUPOSTOS TANCATS D'INGRESSOS

ANY PRESSUPOST: **2004**

Capítol	SALDO DE DRETS CONTRETS PREVI		RECTIFICACIÓ	DRETS ANULLATS	DRETS PENDENTS	LIQUIDACIONS CANCEL·LADES		DRETS PENDENTS DE COBRAMENT
	INGRÉS DIRECTE	INGRÉS REBUT				RECAPTACIÓ	INSOLVÈNCIA	
3	321.506,53	0,00	0,00	52.879,86	268.626,67	5.679,74	0,00	262.946,93
4	3.383.813,21	0,00	0,00	0,00	3.383.813,21	3.383.813,21	0,00	0,00
5	551,25	0,00	0,00	551,25	0,00	0,00	0,00	0,00
7	262.231,51	0,00	0,00	8.965,12	253.266,39	0,00	0,00	253.266,39
TOTAL ANY	3.968.102,50	0,00	0,00	62.396,23	3.905.706,27	3.389.492,95	0,00	516.213,32

MEMÒRIA. 4.9.8 ESTAT DE SITUACIÓ DE PRESSUPOSTOS TANCATS D'INGRESSOS

ANY PRESSUPOST: **2005**

Capítol	SALDO DE DRETS CONTRETS PREVI		RECTIFICACIÓ	DRETS ANULLATS	DRETS PENDENTS	LIQUIDACIONS CANCEL·LADES		DRETS PENDENTS DE COBRAMENT
	INGRÉS DIRECTE	INGRÉS REBUT				RECAPTACIÓ	INSOLVÈNCIA	
3	447.145,54	0,00	0,00	58.710,88	388.434,66	29.239,34	0,00	359.195,32
4	13.740.401,47	0,00	0,00	0,00	13.740.401,47	7.505.724,79	0,00	6.234.676,68
5	552,44	0,00	0,00	552,44	0,00	0,00	0,00	0,00
6	3.884,14	0,00	0,00	3.884,14	0,00	0,00	0,00	0,00
7	134.717,84	0,00	0,00	4,56	134.713,28	0,00	0,00	134.713,28
TOTAL ANY	14.326.701,43	0,00	0,00	63.152,02	14.263.549,41	7.534.964,13	0,00	6.728.585,28

MEMÒRIA. 4.9.8 ESTAT DE SITUACIÓ DE PRESSUPOSTOS TANCATS D'INGRESSOS

ANY PRESSUPOST: **2006**

Capítol	SALDO DE DRETS CONTRETS PREVI		RECTIFICACIÓ	DRETS ANULLATS	DRETS PENDENTS	LIQUIDACIONS CANCEL·LADES		DRETS PENDENTS DE COBRAMENT
	INGRÉS DIRECTE	INGRÉS REBUT				RECAPTACIÓ	INSOLVÈNCIA	
3	787.482,47	0,00	0,00	78.637,26	708.845,21	208.406,26	0,00	500.438,95
4	12.972.234,17	0,00	0,00	0,00	12.972.234,17	0,00	0,00	12.972.234,17
5	2.292,57	0,00	0,00	0,00	2.292,57	0,00	0,00	2.292,57
6	825.548,46	0,00	0,00	0,00	825.548,46	612.077,47	0,00	213.470,99
7	193.432,39	0,00	0,00	17.838,02	175.594,37	75.364,99	0,00	100.229,38
TOTAL ANY	14.780.990,06	0,00	0,00	96.475,28	14.684.514,78	895.848,72	0,00	13.788.666,06

MEMÒRIA. 4.9.8 ESTAT DE SITUACIÓ DE PRESSUPOSTOS TANCATS D'INGRESSOS

ANY PRESSUPOST: **2007**

Capítol	SALDO DE DRETS CONTRETS PREVI		RECTIFICACIÓ	DRETS ANULLATS	DRETS PENDENTS	LIQUIDACIONS CANCEL·LADES		DRETS PENDENTS DE COBRAMENT
	INGRÉS DIRECTE	INGRÉS REBUT				RECAPTACIÓ	INSOLVÈNCIA	
3	699.743,08	0,00	0,00	5.901,38	693.841,70	215.941,03	0,00	477.900,67
4	118.056.778,66	0,00	0,00	1.423,73	118.055.354,93	0,00	0,00	118.055.354,93
5	2.947,04	0,00	0,00	0,00	2.947,04	0,00	0,00	2.947,04
7	2.020.343,97	0,00	0,00	34.667,24	1.985.676,73	1.100.967,90	0,00	884.708,83
TOTAL ANY	120.779.812,75	0,00	0,00	41.992,35	120.737.820,40	1.316.908,93	0,00	119.420.911,47

MEMÒRIA. 4.9.8 ESTAT DE SITUACIÓ DE PRESSUPOSTOS TANCATS D'INGRESSOSANY PRESSUPOST: **2008**

Capítol	SALDO DE DRETS CONTRETS PREVI		RECTIFICACIÓ	DRETS ANULLATS	DRETS PENDENTS	LIQUIDACIONS CANCEL·LADES		DRETS PENDENTS DE COBRAMENT
	INGRÉS DIRECTE	INGRÉS REBUT				RECAPTACIÓ	INSOLVÈNCIA	
3	9.757.406,63	0,00	0,00	100.884,48	9.656.522,15	9.024.786,62	0,00	631.735,53
4	48.207.660,93	0,00	0,00	92.883,20	48.114.777,73	663.706,51	0,00	47.451.071,22
5	189.244,65	0,00	0,00	15.289,05	173.955,60	167.898,69	0,00	6.056,91
7	15.513.183,51	0,00	0,00	90.526,87	15.422.656,64	10.984.469,31	0,00	4.438.187,33
9	1.781.170,40	0,00	0,00	0,00	1.781.170,40	1.781.170,40	0,00	0,00
TOTAL ANY	75.448.666,12	0,00	0,00	299.583,60	75.149.082,52	22.622.031,53	0,00	52.527.050,99
TOTAL GEN.	230.979.668,07	0,00	0,00	829.280,86	230.150.387,21	35.790.593,37	0,00	194.359.793,84

4.9.9 CONTRACTACIÓ ADMINISTRATIVA

I. CONTRACTACIÓ ADMINISTRATIVA. FORMES D'ADJUDICACIÓ

TIPUS DE CONTRACTE	FORMES D'ADJUDICACIÓ			SUBTOTAL	ALTRES MODALITATS				SUBTOTAL	TOTAL
	PROCEDIMENT OBERT (ÚNIC CRITERI: PREU)	PROCEDIMENT OBERT (DIVERSOS CRITERIS)	PROCEDIMENT NEGOCIAT		EMERGÈNCIA	MODIFICACIONS CONTRACTUALS	PRÒRROGUES	ADHESIÓ A SISTEMES DE CONTRACTACIÓ CENTRALITZADA (Art. 189 LCSP)		
- D'obres		5.384.028,46	10.849.114,22	16.233.142,68	130.000,00	17.962.584,59			18.092.584,59	34.325.727,27
- De subministraments	218.958,93	1.097.741,58	2.575.189,13	3.891.889,64		11.601,94	2.452.059,18	2.770.553,97	5.234.215,09	9.126.104,73
- De gestió de serveis públics				-					-	-
- De serveis		18.158.540,23	4.319.705,19	22.478.245,42		1.872.666,15	13.646.805,59		15.519.471,74	37.997.717,16
- Patrimonials				-					-	-
- Altres (despeses)		4.024.146,30		4.024.146,30			563.074,58		563.074,58	4.587.220,88
- Altres (ingressos)				-			- 328.801,75		- 328.801,75	- 328.801,75
TOTAL	218.958,93	28.664.456,57	17.744.008,54	46.627.424,04	130.000,00	19.846.852,68	16.333.137,60	2.770.553,97	39.080.544,25	85.707.968,29

II. CONTRACTACIÓ ADMINISTRATIVA. SITUACIÓ DELS CONTRACTES

TIPUS DE CONTRACTE	PENDENT D'ADJUDICAR A 1 DE GENER	CONVOCAT EN L'EXERCICI	ADJUDICAT EN L'EXERCICI	PENDENT D'ADJUDICAR A 31 DE DESEMBRE
- D'obres	1.966.920,86	19.178.767,92	17.751.244,16	502.702,63
- De subministraments	493.412,19	7.851.605,71	6.704.306,21	651.137,88
- De gestió de serveis públics				
- De serveis (despeses)	2.137.570,54	34.328.941,57	22.478.245,42	9.251.531,38
- Patrimonials				
- Altres (despeses)		1.579.502,20	1.579.502,20	
- Altres (ingressos)				
SUBTOTAL	4.597.903,59	62.938.817,40	48.513.297,99	10.405.371,89
- Obres. Tramitació d'emergència			130.000,00	
- Obres. Modificacions contractuals			17.962.584,59	
- Subministraments. Compres centralitzades			2.770.553,97	
- Subministraments. Pròrrogues			2.452.059,18	
- Subministraments. Modificacions contractuals			11.601,94	
- Serveis. Modificacions contractuals			1.872.666,15	
- Altres despeses. Modificacions contractuals				
- Ingressos. Modificacions contractuals				
- Serveis. Compres centralitzades				
- Serveis. Pròrrogues			13.646.805,59	
- Altres. Pròrrogues			563.074,58	
- Ingressos. Pròrrogues			- 328.801,75	
SUBTOTAL	-	-	39.080.544,25	-
TOTAL	4.597.903,59	62.938.817,40	87.593.842,24	10.405.371,89

Notes als quadres I y II

- En els expedients licitats o adjudicats en l'exercici 2009 que suposaven una despesa pluriennal, en els importes de licitació i d'adjudicació s'han tingut en compte els imports de totes les anualitats futures.
- No s'inclouen els contractes pluriennals vigents en l'exercici 2009 però que han estat adjudicats en exercicis anteriors.
- No s'inclouen els imports dels expedients anul·lats.
- No s'inclou informació relativa a contractes menors.
- A l'apartat "altres" que apareix als quadres, s'han inclòs els contractes privats no patrimonials i els contractes administratius especials.
- En el quadre I s'han tingut en compte els importes d'adjudicació d'expedients iniciats en l'exercici 2009 sempre que l'adjudicació s'hagi realitzat al 2009.
- En el quadre II s'han tingut en compte els imports dels pressupostos bases de licitació en els apartats "pendent d'adjudicar a 1 de gener", "convocat en l'exercici" i "pendent d'adjudicar a 31 de desembre". En l'apartat "adjudicat en l'exercici" s'han tingut en compte imports d'adjudicació de tots els expedients que s'han adjudicat a l'exercici 2009 (encara que foren expedients iniciats en una anualitat anterior).
- Com a excepció als dos comentaris anteriors s'han inclòs les pròrrogues de contractes la vigència de les quals es va iniciar a gener de 2009, encara que la seua tramitació fora realitzada a desembre de 2008.
- Els contractes derivats d'un acord marc s'han inclòs com a procediments negociats.

4.9.10 EXECUCIÓ DELS PRINCIPALS PROJECTES D'INVERSIÓ

En aquest quadre s'inclou informació sobre les obres d'import superior a 300.000 euros (vegeu nota 1).

CODI PROJECTE	EXPLICACIÓ	COST TOTAL ACTUALITZAT	EXERCICI INICIAL	EXERCICI FINAL	INVERSIÓ REALITZADA A 1 DE GENER	INVERSIÓ REALITZADA EN L' EXERCICI	ANUALITATS PENDENTS			ENTITATS GESTORES	TIPUS DE FINANÇAMENT
							EXERCICI 2010	EXERCICI 2011	EXERCICI 2012		
21/04	Remodelació de la Facultat de Medicina i manteniment integral de l'edifici durant l'execució de les obres i fins a un any de la seua recepció total (nota 2).	49.952.791,29	2005	2010	38.272.335,37	10.874.625,45	805.830,47			Universitat de València	Propi i Feder
2007-OB005	Construcció de la E.U. Magisteri i les dependències departamentals i administratives de la Facultat de CC Socials, així com altres instal·lacions singulars associades (biblioteca, cafeteria-menjador i aula d'expressió corporal).	26.294.024,79	2007	2010	6.176.061,25	16.500.210,64	3.617.752,90			Universitat de València	Propi
2007-OB013	Construcció d'un edifici docent per a l'Escola Tècnica Superior d'Enginyeria al Campus de Burjassot-Paterna	39.637.211,22	2007	2010	3.708.889,80	12.545.545,62	23.382.775,80			Universitat de València	Propi
2007-OB024	Construcció cafeteria menjador al Campus de Burjassot	2.765.708,66	2007	2009	2.019.594,28	746.114,38				Universitat de València	Propi
2007-OB029	Ampliació de producció de climatització a l'edifici de serveis per a les parcel·les 6 i 11 del Campus de Tarongers	2.385.573,55	2007	2009	2.168.999,23	216.574,32				Universitat de València	Propi
2007-OB035	Instal·lació de climatització a les plantes 3, 5, 6 i 7 de la Facultat de Filologia, Comunicació i Traducció	951.751,21	2007	2009	866.913,30	84.837,91				Universitat de València	Propi
2007-OB036	Adequació a la normativa de protecció contra incendis NBE CPI 96 del Pavelló Poliesportiu del Campus de Blasco Ibàñez	873.235,65	2007	2009	627.832,90	245.402,75				Universitat de València	Propi

CODI PROJECTE	EXPLICACIÓ	COST TOTAL ACTUALITZAT	EXERCICI INICIAL	EXERCICI FINAL	INVERSIÓ REALITZADA A 1 DE GENER	INVERSIÓ REALITZADA EN L' EXERCICI	ANUALITATS PENDENTS			ENTITATS GESTORES	TIPUS DE FINANÇAMENT
							EXERCICI 2010	EXERCICI 2011	EXERCICI 2012		
2008-OB001	Urbanització interior sector Sud-est (fase 1) del Campus Científic de Paterna	843.330,39	2008	2009	628.957,23	214.373,16				Universitat de València	Propi
2008-OB026	Adaptació d'espais en laboratoris docents de la Facultat de CC. Biològiques, planta baixa, bloc A. Campus de Burjassot	551.705,44	2008	2009	0,00	551.705,44				Universitat de València	Propi
2008-OB035	Redacció del projecte d'execució i l'execució de les obres de construcció de planta baixa i soterrani, ampliació fase 1 de la Facultat de Psicologia	5.160.003,18	2008	2010	0,00	3.221.842,59	1.938.160,59			Universitat de València	Propi
2008-OB040	Reforma de laboratoris al Departament de Química Orgànica de la Facultat de Química, 5t planta, ala Oest del bloc F del Campus de Burjassot	658.922,77	2008	2009	0,00	658.922,77				Universitat de València	Propi
2008-OB048	Obres d'adequació a la norma NBE-CPI96 dels edificis Departamental Oriental i Occidental del Campus de Tarongers	698.357,56	2009	2010	0,00	168.657,38	529.700,18			Universitat de València	Propi
2009-OB006	Obres complementàries n. 6 d'actuacions prèvies per a la demolició de l'escala helicoidal i execució de la connexió entre la pastilla 1 i l'edifici antic (zona 4, unitat d'obra E), laboratori de biòpsies, i altres actuacions en la Facultat de Medicina i Odontol.	2.195.041,96	2009	2009	0,00	2.195.041,96				Universitat de València	Propi
2009-OB008	Obra complementària núm. 2 de reforç estructural de l'obra de construcció de cafeteria-menjador en el Campus de Burjassot	326.053,54	2009	2009	0,00	326.053,54				Universitat de València	Propi
2009-OB010	Obres d'ampliació de la Facultat de Psicologia fase II	5.128.909,12	2009	2010	0,00	198.264,31	4.930.644,81			Universitat de València	Propi

CODI PROJECTE	EXPLICACIÓ	COST TOTAL ACTUALITZAT	EXERCICI INICIAL	EXERCICI FINAL	INVERSIÓ REALITZADA A 1 DE GENER	INVERSIÓ REALITZADA EN L' EXERCICI	ANUALITATS PENDENTS			ENTITATS GESTORES	TIPUS DE FINANÇAMENT
							EXERCICI 2010	EXERCICI 2011	EXERCICI 2012		
2009-OB013	Obra complementària núm. 7 d'actuacions diverses per a l'execució del pla director de remodelació de la F. de Medicina i Odontologia	5.359.979,82	2009	2009	0,00	5.359.979,82				Universitat de València	Propi
2009-OB015	Obra complementària núm. 2 d'actuacions necessàries per a l'execució del projecte de construcció de la E.U. de Magisteri i dependències departamentals i administratives de la F. de Ciències Socials, així com altres instal·lacions singulars associades	955.231,27	2009	2009	0,00	955.231,27				Universitat de València	Propi
2009-OB017	Obra complementària núm. 1 de l'ampliació de la Facultat de Psicologia, fase 1, planta baixa i soterrani.	786.241,90	2009	2010	0,00	104.252,45	681.989,45			Universitat de València	Propi
2009-OB020	Nova seu la Col·lecció Espanyola de Cultius Tipus a l'Edifici 3 del parc Científic de Paterna (nota 3)	502.702,63	2009	2010	0,00	0,00	502.702,63			Universitat de València	Propi
TOTALS		146.026.775,95	38.151,00	38.179,00	54.469.583,36	55.167.635,76	36.389.556,83	0,00	0,00		

Nota 1: Per a la elaboració d'aquest quadre s'han tingut en compte les dades conegudes a data 31 de desembre de 2009. En la columna cost total autoritzat s'han inclòs a més del preu del contracte, les modificacions, els pressupostos de revisió de preus autoritzats i les certificacions finals a data 31 de desembre de 2009

Nota 2: 21/04: Els imports corresponents a l'anualitat 2010 no inclouen la previsió de revisió de preus per a aquesta anualitat per no haver sigut autoritzats en l'exercici 2009. En el cost total autoritzat s'han inclòs el modificat 1 i 2 i els pressupost de revisió de preus 1, 2, 3, 4, 5, 6, 7 i 8

Nota 3: S'ha tingut en compte la base de licitació encara que en la data en que s'elabora el quadre, el contracte ha sigut adjudicat per import de 399.598,32 €

4.9.11 AVALS

En euros

CARACTERÍSTIQUES DE L'AVAL	AVALS A 1/1/2009	AVALS CONCEDITS EN 2009	AVALS CANCEL·LATS EN 2009	AVALS A 31/1/2009
Entitat avalada: FUNDACIÓ GENERAL DE LA UNIVERSITAT DE VALÈNCIA Finalitat: Garantia de préstec hipotecari de la FGUV concedit per la CAJA DE AHORROS Y MONTE DE PIEDAD DE ZARAGOZA, ARAGÓN Y RIOJA per a l'adquisició de l'edifici al carrer Amadeu de Saboia, 4 Data de concessió: 16/02/2009 Data de venciment: 29/02/2024	0	7.000.000	0	7.000.000
TOTALS	0	7.000.000	0	7.000.000


4.9.12 CONCILIACIÓ DEL RESULTAT ECONOMICOPATRIMONIAL I EL PRESSUPOSTARI

RESULTAT ECONOMICOPATRIMONIAL	40.022.988,87
RESULTAT PRESSUPOSTARI (capítols 1 a 7)	42.962.425,11
DIFERÈNCIA	-2.939.436,24
A) FACTORS POSITIUS	
DESPESES PRESSUPOSTÀRIES NO ECONOMICOPATRIMONIALS	
Altes d'immobilitzat	71.586.128,81
Proveïdors d'immobilitzat a curt termini	984.130,46
Despeses pressupostàries 2009 per litigis provisionats a 31-12-2008	14.748,00
INGRESSOS ECONOMICOPATRIMONIALS NO PRESSUPOSTARIS	
Ajust per periodificació 2008 de taxes acadèmiques 08/09 meritades en 2009	15.366.059,89
Ajust per periodificació 2009 de taxes acadèmiques 09/10 meritades en 2010	-16.190.597,96
Venciment 2010 de taxes acadèmiques del curs 09/10 meritades en 2009	8.064.925,78
Ajust per periodificació d'ingressos anticipats	-27.959.552,02
Excés de provisió 2008 per a responsabilitats (litigis resolts favorablement provisionats)	753.290,00
Beneficis procedents d'immobilitzat	220.368,12
Benefici per altes d'immobilitzat per donació	1.896,00
Benefici per anul·lació d'obligacions reconegudes d'exercicis anteriors	98.803,66
	52.940.200,74
B) FACTORS NEGATIUS	
DESPESES ECONOMICOPATRIMONIALS NO PRESSUPOSTARIS	
Periodificació de despeses de subministraments 2009 no vençudes	625.643,70
- Periodificació de despeses de subministraments 2008	-318.640,59
Periodificació retribucions per complements PDI meritats no vençudes a 31-12-2009	60.764,83
-Periodificació retribucions per complements PDI meritats no vençudes a 31-12-2008	-49.219,08
Periodificació de 1/6 paga extra de Juny del 2010 meritada en 2009	1.827.717,15
-Periodificació de 1/6 paga extra de Juny del 2009 meritada en 2008	-1.807.794,81
Dotació a la provisió per a responsabilitats en 2009	1.010.300,00
Despeses compromeses per incentius a la jubilació no vençudes	17.144.455,00
Dotació a la provisió per a insolvències 2009	264.909,35
Despeses de formalització de deutes imputades a l'exercici 2009 d'Obligacions	202.853,86
Despeses financeres diferides imputades a l'exercici 2009 de <i>leasings</i>	334.942,62
Periodificació d'interessos meritats i no vençuts per emissions d'obligacions	247.386,46
Periodificació d'interessos meritats i no vençuts (entitats de crèdit:BEI)	1.202.289,59
Periodificació d'interessos meritats i no vençuts (comptes de crèdit de tresoreria)	55.014,95
Dotació per a amortització d'immobilitzat	24.332.164,85
Pèrdues procedents d'immobilitzat	466.234,11
Reclassificació d'obra en curs a 31-12-2008 a despeses en 2009	1.948.074,18
Pèrdues per regularització del <i>leasing</i> Rector Peset, (instal·lacions i mobiliari)	80.189,95
Pèrdues d'altres exercicis per anul·lació de drets	502.203,25
INGRESSOS PRESSUPOSTARIS 2009 NO ECONOMICOPATRIMONIALS	
Venciment 2009 de taxes acadèmiques del curs 08/09	7.750.147,61
	55.879.636,98
DIFERÈNCIA (A - B)	-2.939.436,24

5. QUADRE DE SIGNATURES COMPTES ANUALS 2009

Els precedents comptes anuals de l'exercici 2009 de la Universitat de València, formats per l'estat de liquidació del pressupost, el balanç, el compte de resultat econòmicopatrimonial i la memòria, han estat elaborats a partir dels registres comptables de la Universitat de València, que comprenen totes les operacions verificades en el període de referència.

CONFORME AMB ELS LLIBRES DE COMPTABILITAT
El Gerent



En València, a 15 de Març de 2010

El Rector

