



VNIVERSITAT Æ DE VALÈNCIA

**COMPTES ANUALS
EXERCICI 2010**

ÍNDIX

1. ESTAT DE LIQUIDACIÓ DEL PRESSUPOST	3
1.1 LIQUIDACIÓ DEL PRESSUPOST DE DESPESES	5
1.1.1 RESUM GENERAL PER ARTICLE	5
1.1.2 CLASSIFICACIÓ FUNCIONAL PER PROGRAMES.....	7
1.2 LIQUIDACIÓ DEL PRESSUPOST D'INGRESSOS	14
1.2.1 RESUM GENERAL PER ARTICLE	14
1.2.2 RESUM PER CAPÍTOLS	15
1.3 RESULTAT PRESSUPOSTARI	16
2. BALANÇ	17
3. COMPTE DEL RESULTAT ECONOMICOPATRIMONIAL	21
4. MEMÒRIA	25
4.1 PRESENTACIÓ	27
4.2 ORGANITZACIÓ	28
4.3 LIQUIDACIÓ DEL PRESSUPOST DE DESPESES.	29
4.3.1 CAPÍTOL 1. DESPESES DE PERSONAL.....	30
4.3.2 CAPÍTOL 2. DESPESES DE FUNCIONAMENT.....	32
4.3.3 CAPÍTOL 3. DESPESES FINANCERES.....	34
4.3.4 CAPÍTOL 4. TRANSFERÈNCIES CORRENTS.....	35
4.3.5 CAPÍTOL 6. INVERSIONS REALS.....	35
4.3.6 CAPÍTOL 7. TRANSFERÈNCIES DE CAPITAL	36
4.3.7 CAPÍTOL 9. PASSIUS FINANCERS.....	37
4.4 LIQUIDACIÓ DEL PRESSUPOST D'INGRESSOS	38
4.4.1 CAPÍTOL 3. TAXES, PREUS PÚBLICS I ALTRES INGRESSOS.....	39
4.4.2 CAPÍTOL 4. TRANSFERÈNCIES CORRENTS.....	40
4.4.3 CAPÍTOL 5. INGRESSOS PATRIMONIALS.....	43
4.4.4 CAPÍTOL 7. TRANSFERÈNCIES DE CAPITAL	44
4.4.5 CAPÍTOL 9. PASSIUS FINANCERS.....	45
4.5 RESULTAT PRESSUPOSTARI I ROMANENT DE TRESORERIA	46
4.6 BALANÇ	48
4.6.1 IMMOBILITZAT IMMATERIAL.....	48
4.6.2 IMMOBILITZAT MATERIAL.....	49
4.6.3 INVERSIONS FINANCERES PERMANENTS.....	50
4.6.4 DESPESES QUE CAL DISTRIBUIR EN DIVERSOS EXERCICIS.....	51
4.6.5 DEUTORS.....	51
4.6.6 TRESORERIA.....	52
4.6.7 PROVISIONS PER A RISCOS I DESPESES.....	52
4.6.8 ENDEUTAMENT FINANCER	53
4.6.9 CREDITORS	54
4.6.10 AJUSTS PER PERIODIFICACIÓ.....	55
4.7 COMPTE DEL RESULTAT ECONOMICOPATRIMONIAL	55
4.8 SITUACIÓ FISCAL	55
4.9 ANNEXOS A LA MEMÒRIA	57
4.9.1 ESTAT DEL ROMANENT DE TRESORERIA.....	59
4.9.2 ESTAT DE LA TRESORERIA.....	60
4.9.3 ESTAT DE MODIFICACIONS DE CRÈDIT – DESPESES	61
4.9.4 ESTAT DE MODIFICACIONS DE CRÈDIT – INGRESSOS.....	64
4.9.5 ESTAT DE SITUACIÓ I MOVIMENTS DE OPERACIONS NO PRESSUP. TRESORERIA.....	67
4.9.6 ESTAT DELS COMPROMISSOS DE DESPESES AMB CÀRREC A PRESSUPOSTOS FUTURS.....	69
4.9.7 ESTAT DE COMPROMISSOS D'INGRESSOS AMB CÀRREC A PRESSUPOSTOS FUTURS	85
4.9.8 ESTAT DELS PRESSUPOSTOS TANCATS DE DESPESES	86
4.9.9 ESTAT DELS PRESSUPOSTOS TANCATS D'INGRESSOS.....	94
4.9.10 CONTRACTACIÓ ADMINISTRATIVA	106
4.9.11 EXECUCIÓ DELS PRINCIPALS PROJECTES D'INVERSIÓ	113
4.9.12 AVALS.....	115
4.9.13 PROCÉS DE GESTIÓ D'INGRESSOS	119
4.9.14 TRANSFERÈNCIES I SUBVENCIONS DE CAPITAL REBUDES.....	120
4.9.15 TRANSFERÈNCIES I SUBVENCIONS CORRENTS CONCEDIDES.....	121
4.9.16 TRANSFERÈNCIES I SUBVENCIONS DE CAPITAL CONCEDIDES	122
4.9.17 CONCILIACIÓ DEL RESULTAT ECONOMICOPATRIMONIAL I EL RESULTAT PRESSUPOSTARI... 124	
5. QUADRE DE SIGNATURES DELS COMPTES ANUALS	125

1. ESTAT DE LIQUIDACIÓ DEL PRESSUPOST

UNIVERSITAT DE VALÈNCIA

1. ESTAT DE LIQUIDACIÓ DEL PRESSUPOST. EXERCICI 2010

1.1. LIQUIDACIÓ DEL PRESSUPOST DE DESPESES.

1.1.1. RESUM GENERAL PER ARTICLE.

CAP.	ART.	DENOMINACIÓ	CRÈDITS PRESSUPOSTARIS			DESPESES COMPROM.	OBLIG. RECONEG. NETES	ROMANENTS DE CRÈDIT	PAGAMENTS	OBLIG. PDTS. PAG. A 31/12
			INICIALS	MODIFICAC.	DEFINITIU.					
1	11	SOUS I SALARIS	188.987.589,00	-454.284,18	188.533.304,82	184.268.935,38	184.268.935,38		184.268.935,38	0,00
1	12	QUOTES SOCIALS A CARREC DE L'EMPLEADO	19.503.392,00	45.949,43	19.549.341,43	19.150.053,42	19.150.053,42		14.259.049,91	4.891.003,51
1	13	ALTRES DESPESES SOCIALS	1.026.414,00	509.570,20	1.535.984,20	1.028.421,29	1.028.421,29		1.028.421,29	0,00
1	14	PRESTACIONS SOCIALS A CARREC DE L'EMP	3.688.737,00	0,00	3.688.737,00	3.462.128,52	3.462.128,52		3.462.128,52	0,00
TOTAL CAPÍTOL.			213.206.132,00	101.235,45	213.307.367,45	207.909.538,61	207.909.538,61	5.397.828,84	203.018.535,10	4.891.003,51
2	21	TRIBUTS	0,00	0,00	0,00	438.883,99	438.883,99		438.881,40	2,59
2	22	TREBALLS, SUBMISTRAMENS I SERVEIS EXT	50.469.164,00	15.074.975,14	65.544.139,14	51.468.762,44	50.162.965,21		41.644.292,49	8.518.672,72
2	23	INDEMNITZACIONS PER RAO DEL SERVEI I GR	906.778,00	1.586.354,10	2.493.132,10	6.683.021,87	6.605.098,17		6.223.471,72	381.626,45
TOTAL CAPÍTOL.			51.375.942,00	16.661.329,24	68.037.271,24	58.590.668,30	57.206.947,37	10.830.323,87	48.306.645,61	8.900.301,76
3	31	DESPESES FINANCERES D'EMPRESTITS	3.793.283,00	1.850.220,66	5.643.503,66	5.643.503,66	5.643.503,66		5.643.503,66	0,00
3	32	DESPESES FINANCERES DE PRÈSTECES	1.225.000,00	2.648.569,85	3.873.569,85	3.751.968,96	3.751.968,96		3.751.968,96	0,00
3	34	INTERESSOS DE DEMORA I ALTRES DESPESES	100.000,00	331.714,04	431.714,04	426.714,04	426.714,04		426.714,04	0,00
TOTAL CAPÍTOL.			5.118.283,00	4.830.504,55	9.948.787,55	9.822.186,66	9.822.186,66	126.600,89	9.822.186,66	0,00
4	42	TRANSF. CORRENTS A ORGANISMES AUTONO	0,00	72.386,43	72.386,43	79.410,63	79.410,63		79.410,63	0,00
4	43	TRANSF. CORR. A EMPRESES I FUNDAC. PART	5.402.956,00	0,00	5.402.956,00	5.104.626,54	5.003.526,54		5.003.526,54	0,00
4	47	TRANSF. CORR. A FAMÍLIES I INSTIT. NO LUCR	3.990.177,00	12.654.954,60	16.645.131,60	12.240.481,53	11.621.288,09		9.065.198,19	2.556.089,90
4	48	TRANSF. CORR. A L'EXTERIOR	0,00	49.382,95	49.382,95	57.000,00	57.000,00		34.500,00	22.500,00
TOTAL CAPÍTOL.			9.393.133,00	12.776.723,98	22.169.856,98	17.481.518,70	16.761.225,26	5.408.631,72	14.182.635,36	2.578.589,90
6	60	INVERSIONS REALS	0,00	0,00	0,00	0,00	0,00		0,00	0,00
6	61	TERRENYS I BÉNS NATURALS	0,00	5.691,04	5.691,04	5.691,04	5.691,04		5.691,04	0,00
6	62	EDIFICIS I ALTRES CONSTRUCCIONS	0,00	0,00	0,00	313.034,05	313.034,05		312.830,77	203,28
6	63	INSTAL·LACIONS	0,00	312.982,61	312.982,61	2.995.523,81	1.833.639,10		1.360.395,16	473.243,94
6	64	MOBILIARI I EFECTES	3.384.684,00	2.989.580,81	6.374.264,81	4.764.059,36	4.586.794,24		3.568.063,25	1.018.730,99
6	65	EQUIPS PER A PROCESSOS INFORMACIÓ	4.336.244,00	1.951.096,11	6.287.340,11	4.826.286,14	4.470.401,70		3.195.850,60	1.274.551,10
6	66	BÉNS DESTINATS A L'ÚS PÚBLIC	41.986.459,00	39.179.664,55	81.166.123,55	50.977.989,19	48.426.189,04		29.698.058,14	18.728.130,90
6	67	ALTRE IMMOB. MATERIAL I IMMAT.	657.915,00	134.109,98	792.024,98	917.496,73	909.890,73		752.989,76	156.900,97
6	68	INVESTIGACIÓ ESTUDIS I PROJECTES CURS	34.291.031,00	82.950.014,63	117.241.045,63	54.650.300,66	51.412.027,43		45.450.784,66	5.961.242,77
TOTAL CAPÍTOL.			84.656.333,00	127.523.139,73	212.179.472,73	119.450.380,98	111.957.667,33	100.221.805,40	84.344.663,38	27.613.003,95

1.1. LIQUIDACIÓ DEL PRESSUPOST DE DESPESES.

UNIVERSITAT DE VALÈNCIA

1. ESTAT DE LIQUIDACIÓ DEL PRESSUPOST. EXERCICI 2010

1.1. LIQUIDACIÓ DEL PRESSUPOST DE DESPESES.

1.1.1. RESUM GENERAL PER ARTICLE.

CAP.	ART.	DENOMINACIÓ	CRÈDITS PRESSUPOSTARIS			DESPESES COMPROM.	OBLIG. RECONEG. NETES	ROMANENTS DE CRÈDIT	PAGAMENTS	OBLIG. PDTS. PAG. A 31/12
			INICIALS	MODIFICAC.	DEFINITIU.					
7	72	TRANSF. CAP. A ORGANISMES AUTÒNOMS	0,00	360.048,18	360.048,18	356.514,11	356.514,11		350.514,11	6.000,00
7	73	TRANSF. CAP. A FUNDACIONS I EMPRES. PAR	0,00	375.999,31	375.999,31	375.999,31	375.999,31		3.079,31	372.920,00
7	75	TRANSF. CAPITAL A EMPRESES PUBLIQ.I ALTR	0,00	51.001,87	51.001,87	51.001,87	51.001,87		33.961,47	17.040,40
7	77	TRANSF. CAP. A FAMÍLIES I INSTIT. NO LUCR.	446.667,00	309.730,19	756.397,19	731.018,64	594.351,64		566.377,33	27.974,31
7	78	TRANSF.CAP. A L'EXTERIOR	0,00	125.443,74	125.443,74	126.988,84	126.988,84		126.988,84	0,00
TOTAL CAPÍTOL.			446.667,00	1.222.223,29	1.668.890,29	1.641.522,77	1.504.855,77	164.034,52	1.080.921,06	423.934,71
9	92	AMORTITZACIÓ DE PRÉSTECES A LLARG TERM	6.197.939,00	0,00	6.197.939,00	6.177.495,43	6.177.495,43		6.177.495,43	0,00
TOTAL CAPÍTOL.			6.197.939,00	0,00	6.197.939,00	6.177.495,43	6.177.495,43	20.443,57	6.177.495,43	0,00
TOTAL GENERAL.			370.394.429,00	163.115.156,24	533.509.585,24	421.073.311,45	411.339.916,43	122.169.668,81	366.933.082,60	44.406.833,83

UNIVERSITAT DE VALÈNCIA

1. ESTAT DE LIQUIDACIÓ DEL PRESSUPOST. EXERCICI 2010

1.1. LIQUIDACIÓ DEL PRESSUPOST DE DESPESES.

1.1.2. CLASSIFICACIÓ FUNCIONAL PER PROGRAMES.

321

SERVEIS COMPLEMENTARIS D'ENSENYAMENT

CAP.	ART.	DENOMINACIÓ	CRÈDITS PRESSUPOSTARIS			DESPESES COMPROM.	OBLIG. RECONEG. NETES	ROMANENTS DE CRÈDIT	PAGAMENTS	OBLIG. PDTS. PAG. A 31/12
			INICIALS	MODIFICAC.	DEFINITIU.					
1	11	SOUS I SALARIS	374.189,00	-9.349,40	364.839,60	364.839,60	364.839,60		364.839,60	0,00
1	12	QUOTES SOCIALS A CARREC DE L'EMPLEADO	104.788,00	0,00	104.788,00	100.224,11	100.224,11		75.076,73	25.147,38
TOTAL CAPÍTOL.			478.977,00	-9.349,40	469.627,60	465.063,71	465.063,71	4.563,89	439.916,33	25.147,38
2	21	TRIBUTS	0,00	0,00	0,00	632,42	632,42		632,42	0,00
2	22	TREBALLS, SUBMISTRAMENS I SERVEIS EXT	2.455.730,00	347.849,26	2.803.579,26	2.366.430,97	2.366.430,97		1.898.523,49	467.907,48
2	23	INDEMNITZACIONS PER RAO DEL SERVEI I GR	4.000,00	0,00	4.000,00	11.747,26	11.747,26		11.590,10	157,16
TOTAL CAPÍTOL.			2.459.730,00	347.849,26	2.807.579,26	2.378.810,65	2.378.810,65	428.768,61	1.910.746,01	468.064,64
4	47	TRANSF.CORR. A FAMÍLIES I INSTIT. NO LUCR	80.000,00	21.000,00	101.000,00	99.681,89	99.681,89		99.681,89	0,00
TOTAL CAPÍTOL.			80.000,00	21.000,00	101.000,00	99.681,89	99.681,89	1.318,11	99.681,89	0,00
6	64	MOBILIARI I EFECTES	17.900,00	38.980,07	56.880,07	43.149,50	43.149,50		35.474,06	7.675,44
6	65	EQUIPS PER A PROCESSOS INFORMACIÓ	10.000,00	0,00	10.000,00	5.693,16	5.693,16		222,69	5.470,47
TOTAL CAPÍTOL.			27.900,00	38.980,07	66.880,07	48.842,66	48.842,66	18.037,41	35.696,75	13.145,91
TOTAL PROGRAMA.			3.046.607,00	398.479,93	3.445.086,93	2.992.398,91	2.992.398,91	452.688,02	2.486.040,98	506.357,93

UNIVERSITAT DE VALÈNCIA

1. ESTAT DE LIQUIDACIÓ DEL PRESSUPOST. EXERCICI 2010

1.1. LIQUIDACIÓ DEL PRESSUPOST DE DESPESES.

1.1.2. CLASSIFICACIÓ FUNCIONAL PER PROGRAMES.

422

ENSENYAMENT UNIVERSITARI

CAP.	ART.	DENOMINACIÓ	CRÈDITS PRESSUPOSTARIS			DESPESES COMPROM.	OBLIG. RECONEG. NETES	ROMANENTS DE CRÈDIT	PAGAMENTS	OBLIG. PDTS. PAG. A 31/12
			INICIALS	MODIFICAC.	DEFINITIU.					
1	11	SOUS I SALARIS	180.411.080,00	-191.603,89	180.219.476,11	176.111.303,31	176.111.303,31		176.111.303,31	0,00
1	12	QUOTES SOCIALS A CARREC DE L'EMPLEADO	17.174.147,00	45.949,43	17.220.096,43	16.974.253,05	16.974.253,05		12.636.034,07	4.338.218,98
1	13	ALTRES DESPESES SOCIALS	1.026.414,00	509.570,20	1.535.984,20	1.028.421,29	1.028.421,29		1.028.421,29	0,00
1	14	PRESTACIONS SOCIALS A CARREC DE L'EMP	3.688.737,00	0,00	3.688.737,00	3.462.128,52	3.462.128,52		3.462.128,52	0,00
TOTAL CAPÍTOL.			202.300.378,00	363.915,74	202.664.293,74	197.576.106,17	197.576.106,17	5.088.187,57	193.237.887,19	4.338.218,98
2	21	TRIBUTS	0,00	0,00	0,00	435.310,38	435.310,38		435.307,79	2,59
2	22	TREBALLS, SUBMNISTRAMENS I SERVEIS EXT	44.468.640,00	13.212.667,49	57.681.307,49	44.780.055,49	43.630.671,38		36.386.946,52	7.243.724,86
2	23	INDEMNITZACIONS PER RAO DEL SERVEI I GR	823.778,00	1.586.354,10	2.410.132,10	6.556.984,85	6.479.061,15		6.101.823,90	377.237,25
TOTAL CAPÍTOL.			45.292.418,00	14.799.021,59	60.091.439,59	51.772.350,72	50.545.042,91	9.546.396,68	42.924.078,21	7.620.964,70
3	31	DESPESES FINANCERES D'EMPRESTITS	3.793.283,00	1.850.220,66	5.643.503,66	5.643.503,66	5.643.503,66		5.643.503,66	0,00
3	32	DESPESES FINANCERES DE PRÉSTECES	1.225.000,00	2.648.569,85	3.873.569,85	3.751.968,96	3.751.968,96		3.751.968,96	0,00
3	34	INTERESSOS DE DEMORA I ALTRES DESPESES	100.000,00	331.714,04	431.714,04	426.714,04	426.714,04		426.714,04	0,00
TOTAL CAPÍTOL.			5.118.283,00	4.830.504,55	9.948.787,55	9.822.186,66	9.822.186,66	126.600,89	9.822.186,66	0,00
4	42	TRANSF. CORRENTS A ORGANISMES AUTONO	0,00	72.386,43	72.386,43	79.410,63	79.410,63		79.410,63	0,00
4	43	TRANSF. CORR. A EMPRESES I FUNDAC. PART	5.402.956,00	0,00	5.402.956,00	5.104.626,54	5.003.526,54		5.003.526,54	0,00
4	47	TRANSF. CORR. A FAMÍLIES I INSTIT. NO LUCR	3.877.477,00	12.612.954,60	16.490.431,60	12.101.799,64	11.482.606,20		8.926.516,30	2.556.089,90
4	48	TRANSF. CORR. A L'EXTERIOR	0,00	49.382,95	49.382,95	57.000,00	57.000,00		34.500,00	22.500,00
TOTAL CAPÍTOL.			9.280.433,00	12.734.723,98	22.015.156,98	17.342.836,81	16.622.543,37	5.392.613,61	14.043.953,47	2.578.589,90
6	60	INVERSIONS REALS	0,00	0,00	0,00	0,00	0,00		0,00	0,00
6	61	TERRENYS I BÉNS NATURALS	0,00	5.691,04	5.691,04	5.691,04	5.691,04		5.691,04	0,00
6	62	EDIFICIS I ALTRES CONSTRUCCIONS	0,00	0,00	0,00	313.034,05	313.034,05		312.830,77	203,28
6	63	INSTAL·LACIONS	0,00	312.982,61	312.982,61	2.919.590,55	1.800.685,16		1.344.824,48	455.860,68
6	64	MOBILIARI I EFECTES	3.209.923,00	2.794.325,41	6.004.248,41	4.588.941,14	4.414.580,79		3.496.082,77	918.498,02
6	65	EQUIPS PER A PROCESSOS INFORMACIÓ	4.304.744,00	1.886.096,11	6.190.840,11	4.699.259,50	4.343.375,06		3.093.502,56	1.249.872,50
6	66	BÉNS DESTINATS A L'ÚS PÚBLIC	41.986.459,00	35.956.535,66	77.942.994,66	50.208.015,33	47.846.840,27		29.231.651,59	18.615.188,68
6	67	ALTRE IMMOB. MATERIAL I IMMAT.	657.915,00	134.109,98	792.024,98	855.893,58	848.287,58		718.190,52	130.097,06
TOTAL CAPÍTOL.			50.159.041,00	41.089.740,81	91.248.781,81	63.590.425,19	59.572.493,95	31.676.287,86	38.202.773,73	21.369.720,22

1.1. LIQUIDACIÓ DEL PRESSUPOST DE DESPESES.

UNIVERSITAT DE VALÈNCIA

1. ESTAT DE LIQUIDACIÓ DEL PRESSUPOST. EXERCICI 2010

1.1. LIQUIDACIÓ DEL PRESSUPOST DE DESPESES.

1.1.2. CLASSIFICACIÓ FUNCIONAL PER PROGRAMES.

422 ENSENYAMENT UNIVERSITARI

CAP.	ART.	DENOMINACIÓ	CRÈDITS PRESSUPOSTARIS			DESPESES COMPROM.	OBLIG. RECONEG. NETES	ROMANENTS DE CRÈDIT	PAGAMENTS	OBLIG. PDTS. PAG. A 31/12
			INICIALS	MODIFICAC.	DEFINITIU.					
7	73	TRANSF. CAP. A FUNDACIONS I EMPRES. PAR	0,00	372.920,00	372.920,00	372.920,00	372.920,00		0,00	372.920,00
7	77	TRANSF. CAP. A FAMÍLIES I INSTIT. NO LUCR.	446.667,00	0,00	446.667,00	424.131,60	287.464,60		287.464,60	0,00
TOTAL CAPÍTOL.			446.667,00	372.920,00	819.587,00	797.051,60	660.384,60	159.202,40	287.464,60	372.920,00
9	92	AMORTITZACIÓ DE PRÉSTECES A LLARG TERM	5.334.789,00	0,00	5.334.789,00	5.334.788,64	5.334.788,64		5.334.788,64	0,00
TOTAL CAPÍTOL.			5.334.789,00	0,00	5.334.789,00	5.334.788,64	5.334.788,64	0,36	5.334.788,64	0,00
TOTAL PROGRAMA.			317.932.009,00	74.190.826,67	392.122.835,67	346.235.745,79	340.133.546,30	51.989.289,37	303.853.132,50	36.280.413,80

UNIVERSITAT DE VALÈNCIA

1. ESTAT DE LIQUIDACIÓ DEL PRESSUPOST. EXERCICI 2010

1.1. LIQUIDACIÓ DEL PRESSUPOST DE DESPESES.

1.1.2. CLASSIFICACIÓ FUNCIONAL PER PROGRAMES.

541

INVESTIGACIO CIENTIFICA, TECNICA I APLICADA

CAP.	ART.	DENOMINACIÓ	CRÈDITS PRESSUPOSTARIS			DESPESES COMPROM.	OBLIG. RECONEG. NETES	ROMANENTS DE CRÈDIT	PAGAMENTS	OBLIG. PDTS. PAG. A 31/12
			INICIALS	MODIFICAC.	DEFINITIU.					
1	11	SOUS I SALARIS	8.056.542,00	-248.893,97	7.807.648,03	7.657.895,78	7.657.895,78		7.657.895,78	0,00
1	12	QUOTES SOCIALS A CARREC DE L'EMPLEADO	2.185.019,00	0,00	2.185.019,00	2.045.123,64	2.045.123,64		1.525.114,78	520.008,86
TOTAL CAPÍTOL.			10.241.561,00	-248.893,97	9.992.667,03	9.703.019,42	9.703.019,42	289.647,61	9.183.010,56	520.008,86
2	21	TRIBUTS	0,00	0,00	0,00	2.941,19	2.941,19		2.941,19	0,00
2	22	TREBALLS, SUBMISTRAMENS I SERVEIS EXT	3.519.794,00	1.514.458,39	5.034.252,39	4.300.124,45	4.143.711,33		3.339.513,73	804.197,60
2	23	INDEMNITZACIONS PER RAO DEL SERVEI I GR	29.000,00	0,00	29.000,00	77.989,10	77.989,10		74.149,71	3.839,39
TOTAL CAPÍTOL.			3.548.794,00	1.514.458,39	5.063.252,39	4.381.054,74	4.224.641,62	838.610,77	3.416.604,63	808.036,99
4	47	TRANSF.CORR. A FAMÍLIES I INSTIT. NO LUCR	32.700,00	0,00	32.700,00	18.000,00	18.000,00		18.000,00	0,00
TOTAL CAPÍTOL.			32.700,00	0,00	32.700,00	18.000,00	18.000,00	14.700,00	18.000,00	0,00
6	63	INSTAL·LACIONS	0,00	0,00	0,00	75.933,26	32.953,94		15.570,68	17.383,26
6	64	MOBILIARI I EFECTES	156.561,00	152.275,33	308.836,33	131.968,72	129.063,95		36.506,42	92.557,53
6	65	EQUIPS PER A PROCESSOS INFORMACIÓ	21.200,00	65.000,00	86.200,00	119.348,18	119.348,18		100.140,05	19.208,13
6	66	BÉNS DESTINATS A L'ÚS PÚBLIC	0,00	3.223.128,89	3.223.128,89	769.973,86	579.348,77		466.406,55	112.942,22
6	67	ALTRE IMMOB. MATERIAL I IMMAT.	0,00	0,00	0,00	61.603,15	61.603,15		34.799,24	26.803,91
6	68	INVESTIGACIÓ ESTUDIS I PROJECTES CURS	34.291.031,00	82.950.014,63	117.241.045,63	54.650.300,66	51.412.027,43		45.450.784,66	5.961.242,77
TOTAL CAPÍTOL.			34.468.792,00	86.390.418,85	120.859.210,85	55.809.127,83	52.334.345,42	68.524.865,43	46.104.207,60	6.230.137,82
7	72	TRANSF. CAP. A ORGANISMES AUTÒNOMS	0,00	360.048,18	360.048,18	356.514,11	356.514,11		350.514,11	6.000,00
7	73	TRANSF. CAP. A FUNDACIONS I EMPRES. PAR	0,00	3.079,31	3.079,31	3.079,31	3.079,31		3.079,31	0,00
7	75	TRANSF.CAPITAL A EMPRESSES PUBLIQ.I ALTR	0,00	51.001,87	51.001,87	51.001,87	51.001,87		33.961,47	17.040,40
7	77	TRANSF. CAP. A FAMÍLIES I INSTIT. NO LUCR.	0,00	309.730,19	309.730,19	306.887,04	306.887,04		278.912,73	27.974,31
7	78	TRANSF.CAP. A L'EXTERIOR	0,00	125.443,74	125.443,74	126.988,84	126.988,84		126.988,84	0,00
TOTAL CAPÍTOL.			0,00	849.303,29	849.303,29	844.471,17	844.471,17	4.832,12	793.456,46	51.014,71
9	92	AMORTITZACIÓ DE PRÉSTECES A LLARG TERM	863.150,00	0,00	863.150,00	842.706,79	842.706,79		842.706,79	0,00
TOTAL CAPÍTOL.			863.150,00	0,00	863.150,00	842.706,79	842.706,79	20.443,21	842.706,79	0,00

1.1. LIQUIDACIÓ DEL PRESSUPOST DE DESPESES.

UNIVERSITAT DE VALÈNCIA

1. ESTAT DE LIQUIDACIÓ DEL PRESSUPOST. EXERCICI 2010

1.1. LIQUIDACIÓ DEL PRESSUPOST DE DESPESES.

1.1.2. CLASSIFICACIÓ FUNCIONAL PER PROGRAMES.

541 INVESTIGACIO CIENTIFICA, TECNICA I APLICADA

CAP.	ART.	DENOMINACIÓ	CRÈDITS PRESSUPOSTARIS			DESPESES COMPROM.	OBLIG. RECONEG. NETES	ROMANENTS DE CRÈDIT	PAGAMENTS	OBLIG. PDTS. PAG. A 31/12
			INICIALS	MODIFICAC.	DEFINITIU.					
		TOTAL PROGRAMA.	49.154.997,00	88.505.286,56	137.660.283,56	71.598.379,95	67.967.184,42	69.693.099,14	60.357.986,04	7.609.198,38

UNIVERSITAT DE VALÈNCIA

1. ESTAT DE LIQUIDACIÓ DEL PRESSUPOST. EXERCICI 2010

1.1. LIQUIDACIÓ DEL PRESSUPOST DE DESPESES.

1.1.2. CLASSIFICACIÓ FUNCIONAL PER PROGRAMES.

600 CONSELL SOCIAL

CAP.	ART.	DENOMINACIÓ	CRÈDITS PRESSUPOSTARIS			DESPESES COMPROM.	OBLIG. RECONEG. NETES	ROMANENTS DE CRÈDIT	PAGAMENTS	OBLIG. PDTS. PAG. A 31/12
			INICIALS	MODIFICAC.	DEFINITIU.					
1	11	SOUS I SALARIS	145.778,00	-4.436,92	141.341,08	134.896,69	134.896,69		134.896,69	0,00
1	12	QUOTES SOCIALS A CARREC DE L'EMPLEADO	39.438,00	0,00	39.438,00	30.452,62	30.452,62		22.824,33	7.628,29
TOTAL CAPÍTOL.			185.216,00	-4.436,92	180.779,08	165.349,31	165.349,31	15.429,77	157.721,02	7.628,29
2	22	TREBALLS, SUBMISTRAMENS I SERVEIS EXT	25.000,00	0,00	25.000,00	22.151,53	22.151,53		19.308,75	2.842,78
2	23	INDEMNITZACIONS PER RAO DEL SERVEI I GR	50.000,00	0,00	50.000,00	36.300,66	36.300,66		35.908,01	392,65
TOTAL CAPÍTOL.			75.000,00	0,00	75.000,00	58.452,19	58.452,19	16.547,81	55.216,76	3.235,43
4	47	TRANSF.CORR. A FAMÍLIES I INSTIT. NO LUCR	0,00	21.000,00	21.000,00	21.000,00	21.000,00		21.000,00	0,00
TOTAL CAPÍTOL.			0,00	21.000,00	21.000,00	21.000,00	21.000,00	0,00	21.000,00	0,00
6	64	MOBILIARI I EFECTES	300,00	4.000,00	4.300,00	0,00	0,00		0,00	0,00
6	65	EQUIPS PER A PROCESSOS INFORMACIÓ	300,00	0,00	300,00	1.985,30	1.985,30		1.985,30	0,00
TOTAL CAPÍTOL.			600,00	4.000,00	4.600,00	1.985,30	1.985,30	2.614,70	1.985,30	0,00
TOTAL PROGRAMA.			260.816,00	20.563,08	281.379,08	246.786,80	246.786,80	34.592,28	235.923,08	10.863,72

UNIVERSITAT DE VALÈNCIA

1. ESTAT DE LIQUIDACIÓ DEL PRESSUPOST. EXERCICI 2010

1.1. LIQUIDACIÓ DEL PRESSUPOST DE DESPESES.

1.1.2. CLASSIFICACIÓ FUNCIONAL PER PROGRAMES.

CAP.	ART.	EXPLICACIÓ	CRÈDITS PRESSUPOSTARIS			DESPESES COMPROM.	OBLIG. RECONEG. NETES	ROMANENTS DE CRÈDIT	PAGAMENTS	OBLIG. PDTS. PAG. A 31/12
			INICIALS	MODIFICAC.	DEFINITIU.					
		TOTAL GENERAL.	370.394.429,00	163.115.156,24	533.509.585,24	421.073.311,45	411.339.916,43	122.169.668,81	366.933.082,60	44.406.833,83

UNIVERSITAT DE VALÈNCIA

1.2. LIQUIDACIÓ DEL PRESSUPOST D'INGRESSOS.

1.2.1. RESUM PER ARTICLES.

CAP	ART	DESCRIPCIÓ	MODIFICACIÓ DE PREVISIONS			DRETS RECONEGUTS NETS	RECAUD. NETA	PDT A 31/12
			PREVISIONS INICIALS	MODIFICACIONS	PREVISIONS DEFINITIVES			
3	30	Lliurament de béns	746.000,00	14.696,00	760.696,00	867.868,19	856.287,55	11.580,64
3	31	Prestacions de serveis	15.825.137,00	9.667.428,56	25.492.565,56	21.696.848,94	16.091.105,05	5.605.743,89
3	34	Taxes acadèmiques	38.295.690,00	1.682.940,19	39.978.630,19	41.248.123,81	39.120.786,82	2.127.336,99
3	39	Altres ingressos	166.975,00	333.788,49	500.763,49	3.567.865,79	3.324.857,82	243.007,97
TOTAL CAPÍTOL 3			55.033.802,00	11.698.853,24	66.732.655,24	67.380.706,73	59.393.037,24	7.987.669,49
4	40	Transf. corrents de l'Estat	0,00	5.670.304,66	5.670.304,66	5.732.558,34	5.522.744,42	209.813,92
4	41	Transf. corr. d'organismes autònoms	0,00	1.104.985,20	1.104.985,20	1.104.985,20	1.104.985,20	0,00
4	44	Transf. corr. d'ens territorials	284.769.376,00	6.731.927,69	291.501.303,69	292.940.781,34	292.193.427,46	747.353,88
4	45	Transf. corr. d'altres ens públics	0,00	299.919,77	299.919,77	321.120,29	52.448,54	268.671,75
4	47	Transf. corr. d'empreses privades	0,00	0,00	0,00	0,00	0,00	0,00
4	48	Transf. corrents d'instituc. sense finalitat lucre	0,00	1.462.358,88	1.462.358,88	1.309.228,59	1.309.228,59	0,00
4	49	Transf. corrents de l'exterior	0,00	842.083,32	842.083,32	854.288,32	836.762,32	17.526,00
TOTAL CAPÍTOL 4			284.769.376,00	16.111.579,52	300.880.955,52	302.262.962,08	301.019.596,53	1.243.365,55
5	50	Interessos	30.000,00	0,00	30.000,00	71.438,17	71.438,17	0,00
5	52	Altres rendes	400.000,00	223.261,97	623.261,97	420.675,61	294.076,54	126.599,07
TOTAL CAPÍTOL 5			430.000,00	223.261,97	653.261,97	492.113,78	365.514,71	126.599,07
6	66	D'altre immobilitzat material	0,00	330,00	330,00	1.131,72	1.131,72	0,00
TOTAL CAPÍTOL 6			0,00	330,00	330,00	1.131,72	1.131,72	0,00
7	70	Transf. cap. de l'administració de l'estat	14.575.973,00	7.731.486,91	22.307.459,91	26.294.470,42	24.220.542,36	2.073.928,06
7	74	Transf. cap. de l'administració de la GV	15.585.278,00	2.288.976,50	17.874.254,50	21.454.969,28	20.242.373,98	1.212.595,30
7	76	Transf. cap. de Corporacions Locals	0,00	0,00	0,00	24.040,48	24.040,48	0,00
7	77	Transf. cap. de empreses privades	0,00	29.694,72	29.694,72	36.590,27	36.590,27	0,00
7	78	Transf. cap. d'institucions sense finalitat lucre	0,00	203.614,46	203.614,46	204.287,36	178.437,36	25.850,00
7	79	Transf. cap. de l'exterior	0,00	1.899.195,62	1.899.195,62	3.481.611,83	2.911.144,55	570.467,28
TOTAL CAPÍTOL 7			30.161.251,00	12.152.968,21	42.314.219,21	51.495.969,64	47.613.129,00	3.882.840,64
8	85	Romanents de tresoreria	0,00	114.302.193,70	114.302.193,70	0,00	0,00	0,00
TOTAL CAPÍTOL 8			0,00	114.302.193,70	114.302.193,70	0,00	0,00	0,00
9	91	Préstecs d'ens del sector públic	0,00	8.625.969,60	8.625.969,60	8.625.969,60	8.625.969,60	0,00
TOTAL CAPÍTOL 9			0,00	8.625.969,60	8.625.969,60	8.625.969,60	8.625.969,60	0,00
TOTAL GENERAL			370.394.429,00	163.115.156,24	533.509.585,24	430.258.853,55	417.018.378,80	13.240.474,75

1.2. LIQUIDACIÓ DEL PRESSUPOST D'INGRESSOS

UNIVERSITAT DE VALÈNCIA

1.2. LIQUIDACIÓ DEL PRESSUPOST D'INGRESSOS.

1.2.2. RESUM GENERAL PER CAPÍTOLS.

CAPÍTOL	DESCRIPCIÓ	MODIFICACIÓ DE PREVISIONS			DRETS RECONEGUTS NETS	RECAUD. NETA	PDT A 31/12
		PREVISIONS INICIALS	MODIFICACIONS	PREVISIONS DEFINITIVES			
3	Taxes i altres ingressos	55.033.802,00	11.698.853,24	66.732.655,24	67.380.706,73	59.393.037,24	7.987.669,49
4	Transferències corrents	284.769.376,00	16.111.579,52	300.880.955,52	302.262.962,08	301.019.596,53	1.243.365,55
5	Ingressos patrimonials	430.000,00	223.261,97	653.261,97	492.113,78	365.514,71	126.599,07
6	Alienació d'inversions	0,00	330,00	330,00	1.131,72	1.131,72	0,00
7	Transferències de capital	30.161.251,00	12.152.968,21	42.314.219,21	51.495.969,64	47.613.129,00	3.882.840,64
8	Actius financers	0,00	114.302.193,70	114.302.193,70	0,00	0,00	0,00
9	Passius financers	0,00	8.625.969,60	8.625.969,60	8.625.969,60	8.625.969,60	0,00
TOTAL GENERAL		370.394.429,00	163.115.156,24	533.509.585,24	430.258.853,55	417.018.378,80	13.240.474,75

1.3. RESULTAT PRESSUPOSTARI

CONCEPTES	DRETS RECONEGUTS NETS	OBLIGACIONS RECONEGUDES	IMPORTS
1. (+) Operacions no Financeres	421.632.883,95	405.162.421,00	16.470.462,95
2. (+) Operacions amb Actius Financers	0,00	0,00	0,00
3. (+) Operacions Comercials	0,00	0,00	0,00
I. RESULTAT PRESSUPOSTARI (1+2+3)	421.632.883,95	405.162.421,00	16.470.462,95
II. VARIACIÓ NETA DE PASSIUS FINANCERS	8.625.969,60	6.177.495,43	2.448.474,17
III. SALDO PRESSUPOSTARI DE L'EXERCICI (I+II)			18.918.937,12
4.- (+) Crèdits gastats finançats amb remanents de tresoreria			0,00
5. (-) Desviacions de finançació positives per recursos de l'exercici en despeses amb finançament afectat			20.961.000,00
6. (+) Desviacions de finançació negatives en despeses amb finançament afectat			16.140.000,00
IV. SUPERÀVIT DE FINANÇAMENT DE L'EXERCICI 2010			14.097.937,12

2. BALANÇ

B A L A N Ç
A 31-12-2010

Imports en euros

Núm. comptes	ACTIU	EXERC. 2010	EXERC. 2009	Núm. Comptes	PASSIU	EXERC. 2010	EXERC. 2009
IMMOBILITZAT		775.788.953,66	768.762.582,55	FONS PROPIS			
	Immobilitzacions immaterials	11.173.864,33	19.324.382,93		Patrimoni	493.196.195,50	470.706.379,47
215	Aplicacions informàtiques	11.213.615,69	9.352.286,93	100	Patrimoni	466.814.094,75	426.791.105,88
216	Propietat intel·lectual	1.673,22	1.673,22	103	Patrimoni rebut en cessió	4.279.668,43	4.279.668,43
217	Drets sobre béns en règim d'arrendament financer	8.044.054,35	17.625.538,19	(108)	Patrimoni lliurat en cessió	-16.287.236,20	-387.383,71
(281)	Amortitzacions	-8.085.478,93	-7.655.115,41	129	Resultats de l'exercici	38.389.668,52	40.022.988,87
	Immobilitzacions materials	619.069.134,55	592.887.797,56	INGRESSOS DIFERITS PER COMPROMISOS DE FINANÇAMENT		149.373.027,56	154.707.816,20
220,221	Terrenys i construccions	667.468.407,56	626.878.794,04				
222,223	Instal·lacions tècniques	13.679.029,69	13.460.325,85	13	Ingressos diferits derivats de compromisos de finançament	149.373.027,56	154.707.816,20
224,226	Utilitatge i mobiliari	70.675.193,39	67.424.781,66				
227 a 229	Altres immobilitzat	167.587.224,15	160.412.981,59				
(282)	Amortitzacions	-300.340.720,24	-275.289.085,58				
	Inversions financeres permanents	145.545.954,78	156.550.402,06	PROVISIONS PER A RISCOS I DESPESES		35.907.241,67	20.640.711,00
250	Cartera de valors a llarg termini	1.842.585,86	1.842.585,86				
254	Provisions	-334.870,00	0	14	Provisions per a riscos i despeses	35.907.241,67	20.640.711,00
254	Compromisos de finançament de reemborsament d'obligacions i préstecs	144.038.238,92	154.707.816,20				
					CREDITORS A LLARG TERMINI	196.009.341,97	193.945.361,66
				150	Emissions d'obligacions i altres valors negociables	93.156.876,18	93.156.876,18
					Altres deutes a llarg termini	102.852.465,79	100.788.485,48
				170	Deutes amb entitats de crèdit	50.881.362,74	56.216.151,38
				171	Altres deutes	43.344.712,84	35.631.962,27
				173	Proveïdors d'immobilitzat	8.626.390,21	8.940.371,83
	DESPESES QUE CAL DISTRIBUIR EN DIVERSOS EXERCICIS	3.508.718,07	3.726.410,20		CREDITORS A CURT TERMINI	118.141.009,14	150.425.905,51
27	Despeses que cal distribuir en diversos exercicis	3.508.718,07	3.726.410,20				
	ACTIU CIRCULANT	213.329.144,11	217.937.181,09		Emissions d'obligacions i altres valors negociables	494.772,92	247.386,46
	Deutors	205.095.648,46	215.574.823,99		Deutes amb entitats de crèdit	7.632.255,94	6.537.078,23
43	Deutors pressupostaris	197.330.640,67	206.889.257,49	520	Préstecs i altres deutes	5.334.788,64	5.334.788,64
44	Deutors no pressupostaris	9.088.963,84	9.708.254,02	526	Deutes per interessos	2.297.467,30	1.202.289,59
470,472,474	Administracions públiques	248.715,66	271.217,36		Creditors	74.080.733,92	99.491.290,84
555	Altres deutors	205.922,01	18.421,04	40	Creditors pressupostaris	47.580.913,74	69.287.078,70
(490)	Provisions	-1.778.593,72	-1.312.325,92	41	Creditors no pressupostaris	4.284.703,83	4.372.055,43
	Inversions financeres temporals	5.351.524,53	210.509,69	475 a 478	Administracions públiques	7.360.349,42	7.123.067,48
565,566	Fiances i dipòsits constituïts a curt termini	16.735,89	210.509,69	554,521,523	Altres creditors	14.770.864,30	18.628.711,82
542	Compromisos de finançament de reemborsament d'obligacions i préstecs	5.334.788,64	0	560	Fiances i dipòsits rebuts a curt termini	83.902,63	80.377,41
57	Tresoreria	2.881.971,12	2.151.847,41	485	Ajusts per periodificació	35.933.246,36	44.150.149,98
	TOTAL ACTIU	992.626.815,84	990.426.173,84		TOTAL PASSIU	992.626.815,84	990.426.173,84

3. COMPTE DEL RESULTAT ECONOMICOPATRIMONIAL

COMPTE DEL RESULTAT ECONOMICOPATRIMONIAL
EXERCICI 2010

Imports en euros

Núm. comptes	DEURE	EXERC. 2010	EXERC. 2009	Núm. comptes	HAYER	EXERC. 2010	EXERC. 2009
DESPESES DE GESTIÓ ORDINÀRIA		356.675.289,90	361.634.636,96	INGRESSOS DE GESTIÓ ORDINÀRIA		68.188.806,80	51.857.815,75
640,641	Despeses de personal	231.325.532,56	228.226.139,07	740	Ingressos tributaris	39.624.635,75	36.406.760,59
	Sous, salaris i assimilats	206.503.965,11	209.473.912,77		Taxes per prestació de serveis	39.624.635,75	36.406.760,59
642,644	Càrregues socials	24.821.567,45	18.752.226,30	701	Vendes i prestacions de serveis	28.564.171,05	15.451.055,16
645	Prestacions socials	12.156.582,27	19.125.541,31		Vendes	867.868,19	920.925,18
68	Dotacions per a amortitzacions d'immobilitzat	23.456.062,29	24.332.164,85	705	Prestacions de serveis	27.696.302,86	14.530.129,98
694,696	Variació de provisions de tràfic	801.137,80	264.909,35	ALTRES INGRESSOS DE GESTIÓ ORDINÀRIA		4.091.747,57	6.331.556,52
62	Altres despeses de gestió	77.538.038,06	76.777.109,36	773	Reintegraments	2.975.649,35	4.344.956,03
	Serveis exteriors	77.386.710,63	76.636.811,96	775,777	Altres ingressos de gestió	1.044.660,05	1.958.473,06
63	Tributs	151.327,43	140.297,40		Ingressos accessoris i altres de gestió corrent	1.012.892,05	1.205.183,06
661 a 663	Despeses financeres i assimilables	11.397.936,92	12.908.773,02	790,794	Excés de provisions de riscos i despeses	31.768,00	753.290,00
	Per deutes	10.952.829,49	12.514.065,15	769	Ingressos financers i assimilats	71.438,17	28.127,43
665, 669	Altres despeses financeres	445.107,43	394.707,87		TRANSFERÈNCIES I SUBVENCIONS		356.941.458,86
650	Transferències corrents	16.680.025,26	14.914.004,80	750	Transferències corrents	274.193.880,00	277.036.446,00
655	Transferències de capital	1.504.855,77	1.384.542,10	751	Subvencions corrents	28.181.824,25	22.840.383,19
				756	Subvencions de capital	54.565.754,61	61.548.464,06
PÈRDUES I DESPESES EXTRAORDINÀRIES		16.494.297,97	1.979.939,57	GUANYS I INGRESSOS EXTRAORDINARIS		522.124,19	321.446,78
670, 671	Pèrdues procedents d'immobilitzat	633.349,62	466.234,11	771	Beneficis procedents de la immobilitza't	231.298,02	220.368,12
674	Pèrdues per operacions d'endeutament	9.545,95	1.202,21	778	Ingressos extraordinaris	1.131,72	2.275,00
678	Despeses extraordinàries	6.981.938,92	1.010.300,00	779	Ingressos i beneficis d'altres exercicis	289.694,45	98.803,66
679	Despeses i pèrdues d'altres exercicis	8.869.463,48	502.203,25				
ESTALVI		38.389.668,52	40.022.988,87	TOTALS		429.744.137,42	419.936.112,30
TOTALS		429.744.137,42	419.936.112,30	TOTALS		429.744.137,42	419.936.112,30

ESTALVI	38.389.668,52	40.022.988,87
menys ingressos per transferències de capital per a amortització de préstecs	-5.334.788,64	-34.491.931,50
ESTALVI sense considerar els ingressos per transferències de capital per a amortització de préstecs	33.054.879,88	5.531.057,37

4. MEMÒRIA

4.1 PRESENTACIÓ

Els comptes anuals de l'exercici 2010 de la Universitat de València que es presenten comprenen l'estat de liquidació del pressupost, el balanç, el compte de resultat economicopatrimonial i la memòria. Han estat elaborats a partir dels registres comptables de la Universitat de València, d'acord amb la normativa comptable d'aplicació, a fi de mostrar la imatge fidel de la situació patrimonial, els resultats econòmics obtinguts durant l'exercici i el compliment del seu pressupost.

L'estat de liquidació del pressupost de l'exercici 2010 presenta, amb la separació deguda, la liquidació del pressupost de despeses i la liquidació del pressupost d'ingressos i el resultat pressupostari de l'esmentat exercici.

El balanç presenta la posició del patrimoni de la Universitat de València referida al 31 de desembre de 2010, data de tancament de l'exercici econòmic. S'estructura mitjançant dues masses, actiu i passiu, cada una de les quals es desenvolupa en agrupacions que representen elements patrimonials homogenis. L'actiu recull els béns i drets, així com les despeses diferides. El passiu recull les obligacions i els fons propis.

El compte de resultat economicopatrimonial representa la variació experimentada pels fons propis de la Universitat de València en l'exercici 2010, com a conseqüència de les operacions de naturalesa pressupostària i no pressupostària.

La memòria completa, amplia i comenta la informació continguda en els altres comptes anuals, i incorpora informació rellevant.

4.2 ORGANITZACIÓ

La Universitat de València és una institució de dret públic, amb personalitat jurídica i patrimoni propis que en la seua organització i activitat es regeix per la Llei orgànica 6/2001, de 21 de desembre, d'universitats, per la Llei 2/2003, de 28 de gener, de consells socials de les universitats públiques valencianes, pels seus Estatuts, aprovats per Decret 128/2004, de 30 de juliol, del Consell de la Generalitat Valenciana i la normativa de desplegament.

La Universitat, com a servei públic, imparteix els ensenyaments necessaris per a la formació dels estudiants, la preparació per a l'exercici d'activitats professionals o artístiques i l'obtenció, si escau, dels títols acadèmics corresponents, així com per a la formació permanent del seu personal i del professorat de tots els nivells d'ensenyament. La Universitat fomenta la recerca, el desenvolupament científic i tecnològic i és una institució difusora de cultura en el si de la societat.

Per a la consecució de les seues finalitats s'organitza, bàsicament, en departaments, centres (facultats, escoles universitàries i escoles tècniques superiors), instituts universitaris d'investigació, centres singulars, col·legis majors, serveis generals i serveis centrals economicoadministratius.

A 31 de desembre de 2010 hi ha 18 centres, 92 departaments, 18 instituts universitaris d'investigació, 6 estructures de recerca interdisciplinària, dos centres singulars i dos col·legis majors.

Quant als òrgans de govern i representació, a 31 de desembre de 2010 són principalment els que segueixen:

- Òrgans col·legiats:

Consell Social
Claustre
Consell de Govern

Junta de centre
Consell de departament
Consell d'institut

- Òrgans unipersonals:

Rector/a
Vicerectors/es
Secretari/ària general
Gerent/a

Degà/ana o director/a de centre
Director/a de departament
Director/a d'institut
Director/a de centre singular
Director/a de col·legi major
Director/a de servei general

Com a entitats participades majoritàriament per la Universitat, cal esmentar el Centre d'Idiomes de la Universitat de València, S.L., i la Fundació Lluís Alcanyís.

Així mateix, la Universitat, per al desenvolupament de les seues finalitats institucionals, compta amb el suport de tres fundacions: la Fundació General de la Universitat de València, la Fundació Universitat-Empresa (ADEIT), i la Fundació Parc Científic Universitat de València.

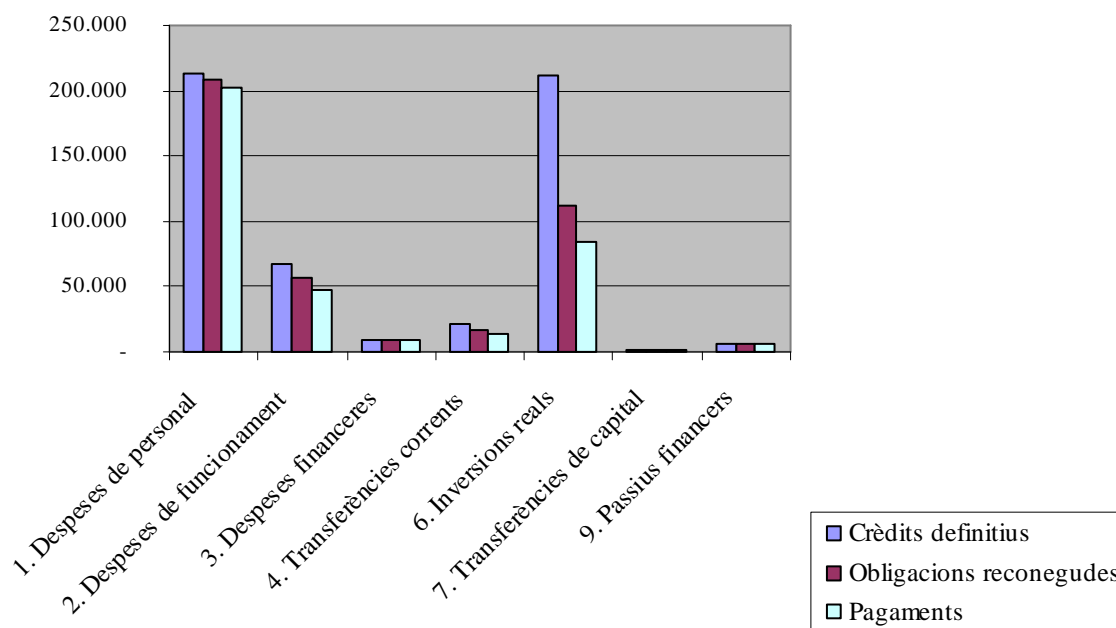
4.3 LIQUIDACIÓ DEL PRESSUPOST DE DESPESES.

L'estat d'execució del pressupost de despeses es resumeix per capítols, en milers d'euros, en el quadre següent.

CAPÍTOLS	Crèdits definitius	Obligacions reconegudes	Pagaments	Obligacions pendents de pagament	Grau d'execució	Grau de compliment
1. Despeses de personal	213.307	207.910	203.018	4.892	97,5%	97,6%
2. Despeses de funcionament	68.037	57.207	48.307	8.900	84,1%	84,4%
3. Despeses financeres	9.949	9.822	9.822	-	98,7%	100,0%
4. Transferències corrents	22.170	16.761	14.183	2.578	75,6%	84,6%
6. Inversions reals	212.179	111.958	84.345	27.613	52,8%	75,3%
7. Transferències de capital	1.669	1.505	1.081	424	90,2%	71,8%
Total operacions no financeres	527.311	405.163	360.756	44.407	76,8%	89,0%
9. Passius financers	6.198	6.177	6.177	-	99,7%	100,0%
Total operacions financeres	6.198	6.177	6.177	-	99,7%	100,0%
TOTAL	533.509	411.340	366.933	44.407	77,1%	89,2%

(En milers d'euros)

El grau d'execució del pressupost de despeses, que relaciona les obligacions reconegudes amb els crèdits definitius és del 77,1%, i el grau de compliment, que relaciona els pagaments amb les obligacions reconegudes, és del 89,2%.



L'execució del pressupost de despeses per programa, en milers d'euros és la que segueix.

PROGRAMA	Crèdits definitius	Obligacions reconegudes	Pagaments	Obligacions pendents de pagament	Grau d'execució	Grau compliment
Ensenyament universitari	392.123	340.134	303.853	36.281	86,7%	89,3%
Investigació científica, tècnica i aplicada	137.660	67.967	60.358	7.609	49,4%	88,8%
Serveis complementaris d'ensenyament	3.445	2.992	2.486	506	86,9%	83,1%
Consell Social	281	247	236	11	87,9%	95,5%
TOTAL	533.509	411.340	366.933	44.407	77,1%	89,2%

(En milers d'euros)

4.3.1 CAPÍTOL 1. DESPESES DE PERSONAL

Les obligacions reconegudes en l'exercici 2010 per despeses de personal pugen a un total de 207.910 milers d'euros. El grau d'execució d'aquest capítol ha estat del 97,5% i el de compliment ha estat del 97,6 %.

En el quadre següent es mostra l'evolució de les obligacions reconegudes per despeses de personal de l'exercici 2007 al 2010. En aquest últim any han suposat el 51,3 % de la despesa total per operacions no financeres de la Universitat.

	2007	2008	2009	2010
Despeses de personal (capítol 1)	183.222	195.681	204.182	207.910
Total despeses d'operacions no financeres (capítols 1 a 7)	359.972	391.332	404.368	405.163
Percentatge s/ el total	50,9%	50,0%	50,5%	51,3%
Increment absolut respecte a l'any anterior	10.353	12.459	8.501	3.728
Increment relatiu respecte a l'any anterior	6,0%	6,8%	4,3%	1,8%

(En milers d'euros)

Les obligacions reconegudes amb detall per article en els exercicis 2007 a 2010 han estat aquestes:

CONCEPTE	2007	2008	2009	2010	Var. 08/07	Var. 09/08	Var. 10/09
Sous i salaris	167.338	176.529	183.449	184.269	5,5%	3,9%	0,4%
Cotitzac. socials	15.548	16.599	17.942	19.150	6,8%	8,1%	6,7%
Altres despeses socials (Pla de pensions i ajuda social)	336	2.185	810	1.029	550,3%	(62,9%)	27,0%
Prestacions socials (Incentiu a la jubilació)		368	1.981	3.462	-	438,3%	74,8%
TOTAL	183.222	195.681	204.182	207.910	6,8%	4,3%	1,8%

(En milers d'euros)

Cal destacar que en l'exercici 2010, per aplicació del Reial Decret Llei 8/2010, de 20 de maig pel qual s'adopten mesures extraordinàries per a la reducció del dèficit públic i el Decret Llei 3/2010, de 4 de juny, del Consell, de mesures urgents en matèria de retribucions en l'àmbit del sector públic valencià, la Universitat de València va reduir les retribucions del seu personal amb efectes d'1 de juny.

En el quadre següent es mostra l'evolució de la plantilla de personal al servei de la Universitat a 31 de desembre dels exercicis 2007 a 2010.

Personal	31/12/07	31/12/08	31/12/09	31/12/10	Variac. 08/07	Variac. 09/08	Variac. 10/09
PDI alt càrrec	1	1	1	1	0,0%	0,0%	0,0%
PDI funcionari	2.343	2.296	2.233	2.161	(2,0%)	(2,7%)	(3,2%)
PDI laboral	974	1.095	1.181	1.280	12,4%	7,9%	8,4%
PDI contract. admin.	10	6	5	5	(40,0%)	(16,7%)	0,0%
Total PDI	3.328	3.398	3.420	3.447	2,1%	0,6%	0,8%
PAS alt càrrec	2	2	2	2	0,0%	0,0%	0,0%
PAS funcionari	1.560	1.606	1.613	1.636	2,9%	0,4%	1,4%
PAS laboral	180	144	137	128	(20,0%)	(4,9%)	(6,6%)
PAS eventual	2	2	2	2	0,0%	0,0%	0,0%
Total PAS	1.744	1.754	1.754	1.768	0,6%	0,0%	0,8%
TOTAL GENERAL	5.072	5.152	5.174	5.215	1,6%	0,4%	0,8%

Les remuneracions al personal (sous i salaris) en l'exercici 2010, per tipus i nombre mitjà de perceptors de l'any 2010, es mostren a continuació.

Tipus de personal	N ^{re} de perceptors mitjà 2010	Sous i salaris (milers d'euros)
Alts càrrecs	3	245
PDI funcionari	2.100	115.161
PDI contract. laboral	1.585	15.131
PDI contract. admin.	222	1.391
PAS funcionari	1.741	48.356
PAS laboral	168	3.879
PAS eventual	3	106
TOTAL GENERAL	5.822	184.269

A més d'aquestes remuneracions, hi ha comptabilitzades en l'article 68 d'investigació, estudis i projectes en curs, remuneracions al personal a càrrec de convenis i contractes d'investigació d'un import total de 27.050 milers d'euros.

El Consell de Govern de la Universitat de València va aprovar el 19 de desembre de 2007 el *Programa d'incentivació de la jubilació del personal docent i investigador i d'administració i serveis*, prorrogat per acord del 26 de març de 2009, pel qual el personal amb les condicions per a acollir-s'hi, tenia dret a percebre a càrrec del pressupost de la Universitat un complement a la pensió pública de jubilació a càrrec de la Seguretat Social i /o de MUFACE, des de la data de jubilació fins als 70 anys. Aquest programa està tancat per al PDI a data 31 de desembre de 2010 i finalitzarà per al PAS el 30 de setembre de 2011.

El personal jubilat voluntàriament de manera anticipada acollit a aquest programa, és el següent:

Personal acollit al programa de jubilació incentivada	El 2008	El 2009	El 2010	Nombre de jubilats a 31/12/2010
PDI	64	76	90	230
PAS	7	12	10	29
Totals	71	88	100	259

En el pressupost de 2010 s'ha imputat la despesa amb venciment en aquest any, per un import de 3.462 milers d'euros, i en el compte del resultat economicopatrimonial s'ha fet la corresponent provisió de fons per a atendre aquests compromisos .

4.3.2 CAPÍTOL 2. DESPESES DE FUNCIONAMENT

El capítol 2 de l'estat de despeses presenta unes obligacions concretes per valor de 57.207 milers d'euros, quantitat que suposa el 13,9% del total d'obligacions reconegudes en l'exercici. El grau d'execució és del 84,1% i el grau de compliment és del 84,4%.

El quadre següent mostra, per conceptes, les obligacions reconegudes en aquest capítol 2 en els exercicis 2007 a 2010, en milers d'euros.

CONCEPTE	2007	2008	2009	2010	Variac. 08/07	Variac. 09/08	Variac. 10/09
211 Tributs	80	137	140	439	71,3%	2,2%	213,6%
221 Arrendament de béns	797	805	848	1.413	1,0%	5,3%	66,6%
222 Reparació i conserv. de béns	6.869	7.601	7.313	7.514	10,7%	(3,8%)	2,7%
223 Subministraments	8.106	7.791	9.143	9.939	(3,9%)	17,4%	8,7%
224 Transports i comunicacions	1624	2039	1.623	1.569	25,6%	(20,4%)	(3,3%)
225 Treballs realitzats per altres empreses	14.732	15.422	16.724	17.298	4,7%	8,4%	3,4%
226 Primes d'assegurances	278	281	307	323	1,1%	9,3%	5,2%
227 Material d'oficina	6.829	7.162	7.480	7.211	4,9%	4,4%	(3,6%)
228 Despeses diverses	7.247	5.582	5.198	4.896	(23,0%)	(6,9%)	(5,8%)
231 Dietes, locomoció i trasllats	1.897	1.803	1.917	1.905	(5,0%)	6,3%	(0,6%)
SUBTOTAL	48.459	48.623	50.693	52.507	0,3%	4,3%	3,6%
232 Cursos i tribunals	2.878	4.426	4.562	4.700	53,8%	3,1%	3,0%
TOTAL	51.337	53.049	55.255	57.207	3,3%	4,2%	3,5%
<i>Increment absolut respecte a l'any anterior</i>	<i>5.592</i>	<i>1.712</i>	<i>2.206</i>	<i>1.952</i>			

(En milers d'euros)

4.3.3 CAPÍTOL 3. DESPESES FINANCERES

Les obligacions reconegudes per despeses financeres han pujat a 9.822 milers d'euros, que representen el 2,4% de la despesa total de l'exercici. El grau d'execució d'aquest capítol ha estat del 98,7% i el de compliment, del 100 %.

Essencialment, aquest capítol recull la càrrega financera derivada dels interessos de les tres emissions d'obligacions, així com els dels préstecs que la Universitat té subscrits amb el Banc Europeu d'Inversions (en endavant, BEI), operacions realitzades totes elles per finançar el primer i el segon Pla d'Inversions. Aquestes despeses són sufragades per la Generalitat Valenciana en les dates de venciment de les obligacions de pagament, d'acord amb el que estableixen els convenis signats entre les universitats públiques de la Comunitat Valenciana i el Govern Valencià. La contrapartida d'aquestes despeses en el pressupost d'ingressos es troba en el capítol 4 de transferències corrents, dins l'epígraf "Altres subvencions de la Generalitat Valenciana", segons el detall presentat en l'apartat 4.4.2 d'aquesta memòria.

Així mateix, aquest capítol inclou les despeses financeres pels interessos i comissions liquidats en els comptes de crèdit de tresoreria utilitzats per la Universitat per a cobrir dèficits de tresoreria, per un import de 232 milers d'euros, i, per primera vegada, en aquest any hem hagut de pagar interessos financers per cobrar algunes mensualitats de la subvenció corrent de la Generalitat i altres deutes, mitjançant la fórmula del 'confirming', per un import total de 915 milers d'euros.

Tot seguit se'n presenta un detall.

CONCEPTE	Milers d'euros
Interessos d'obligacions i bons del Pla d'Inversions	5.644
Interessos de préstecs del BEI del Pla d'Inversions	2.742
Interessos i comissions dels comptes de crèdit oberts per a cobrir dèficits transitoris de tresoreria	232
Interessos de cobrament per 'confirming'	915
Interessos del <i>leasing</i> de les plaques solars y d'altres (vegeu apartat 4.6.1)	203
Interessos de préstecs a estudiants per fraccionament del pagament de matrícula finançats per la Universitat	77
Altres	9
TOTAL	9.822

4.3.4 CAPÍTOL 4. TRANSFERÈNCIES CORRENTS

Les obligacions reconegudes per despeses de transferències corrents pugen a 16.761 milers d'euros, el que representa un 4,1% del total de les obligacions reconegudes en l'exercici. El grau d'execució del capítol ha estat d'un 75,6% i el de compliment, d'un 84,6 %.

En aquest capítol es recull fonamentalment la despesa per beques i ajudes a estudiants que participen en programes d'intercanvi finançades amb fons de l'Estat, de la Generalitat, i propis, subvencions nominatives a la Fundació General de la Universitat de València, a la Fundació Universitat-Empresa i a la Fundació Parc Científic Universitat de València, i altres subvencions, que es detallen a l'annex 4.9.15 d'aquesta memòria.

4.3.5 CAPÍTOL 6. INVERSIONS REALS

Aquest és el segon capítol de despesa per importància de l'exercici, amb unes obligacions reconegudes de 111.958 milers d'euros, quantitat que representa el 27,2 % de la despesa total. El grau d'execució ha estat del 52,8%, i el grau de compliment ha estat del 75,3 %.

A continuació es presenta el detall de les obligacions reconegudes del capítol 6 d'inversions reals per article, des de l'exercici 2007 al 2010.

CONCEPTE	2007	2008	2009	2010	Variac. 08/07	Variac. 09/08	Variac. 10/09
61.- Terrenys i béns naturals	78	0	0	6	(100,0%)	-	-
62.- Adquisició de locals i edificis	692	672	628	313	(2,9%)	(6,5%)	(50,2%)
63.- Maquin., instal·lacions i el. transport	538	1154	1284	1.834	114,5%	11,3%	42,8%
64.- Mobiliari i estris	3.333	6.065	3.095	4.587	82,0%	(49,0%)	48,2%
65.- Equips per a processos d'informació	4.263	3.949	3.385	4.470	(7,4%)	(14,3%)	32,1%
66.- Béns destinats a l'ús públic (1)	35.982	56.869	61.401	48.426	58,0%	8,0%	(21,1%)
67.- Altre immob. mat. i immaterial	1.409	1.000	675	910	(29,0%)	(32,5%)	34,8%
SUBTOTAL	46.295	69.709	70.468	60.546	50,6%	1,1%	(14,1%)
68.- Investigació, estudis i projectes en curs	56.565	50.550	46.972	51.412	(10,6%)	(7,1%)	9,5%
TOTAL	102.860	120.259	117.440	111.958	16,9%	(2,3%)	(4,7%)

(En milers d'euros)

(1) Des del 2008, s'inclouen en l'article 66 de béns destinats a l'ús públic les inversions en construccions d'edificis per a investigació, comptabilitzades en anys anteriors en l'article 68 d'inversions en investigació, estudis i projectes en curs.

L'article 66, d'inversions en béns destinats a l'ús públic recull, entre altres conceptes, les inversions en obres i rehabilitacions d'edificis de la Universitat. La despesa en aquest article és de 48.426 milers d'euros, el 43,3 %, i les obres principals es presenten en l'annex 4.9.11 d'aquesta memòria.

L'article 68, d'inversions en investigació, estudis i projectes en curs, té unes obligacions reconegudes de 51.412 milers d'euros, que representen el 45,9% de la despesa d'aquest capítol. Recull la despesa en infraestructures d'investigació, projectes subvencionats en convocatòries públiques, contractes i convenis d'investigació, congressos i altres. S'hi inclouen tant despeses d'immobilitzat com de personal, i d'altres de corrents. El grau d'execució d'aquest article ha estat del 43,9%.

El desglossament de les obligacions reconegudes en l'article 68 els anys 2007 a 2010 per naturalesa de la despesa és el següent, en milers d'euros.

CONCEPTE	2007	2008	2009	2010	Variac. 08/07	Variac. 09/08	Variac. 10/09
Despeses de personal	24.816	26.142	25.991	27.050	5,3%	(0,6%)	4,1%
Immobilitzat per a investigació	6.290	6.801	4.716	7.795	8,1%	(30,7%)	65,3%
Material fungible	4.869	5.104	4.575	4.375	4,8%	(10,4%)	(4,4%)
Dietes i despeses de viatge	5.699	5.945	5.708	6.059	4,3%	(4,0%)	6,1%
Llibres i publicacions	387	455	400	283	17,6%	(12,1%)	(29,3%)
Altres despeses	4.369	6.103	5.582	5.850	39,7%	(8,5%)	4,8%
Art. 68 sense construccions edificis	46.430	50.550	46.972	51.412	8,9%	(7,1%)	9,5%
Construccions d'edificis per a investig. (1)	10.135	0	0	0	(100,0%)	-	-
Total art. 68. Investigació, estudis i projectes en curs	56.565	50.550	46.972	51.412	(10,6%)	(7,1%)	9,5%

(En milers d'euros)

(1) Des del 2008, les inversions en construccions d'edificis per a investigació s'inclouen en l'article 66 de béns destinats a l'ús públic.

En el subsistema de comptabilitat patrimonial, la Universitat solament activa, d'aquestes partides, la corresponent a l'immobilitzat, d'acord amb els principis comptables públics.

Una altra classificació de les despeses de l'article 68, aquesta vegada a nivell de concepte pressupostari, es detalla a continuació, en milers d'euros:

CONCEPTE	2007	2008	2009	2010	Variac. 08/07	Variac. 09/08	Variac. 10/09
681. Ajuda a la investigació	2.341	3.018	2.612	2.677	28,9%	(13,5%)	2,5%
682. Projectes d'investigació. Convocatòries públiques	14.034	15.969	15.776	17.812	13,8%	(1,2%)	12,9%
683. Infraestructures d'investigació	11.493	3.020	1.717	2.870	(73,7%)	(43,1%)	67,2%
684. Ajudes per a la contractació i la mobilitat de personal investigador	10.299	10.651	10.140	9.908	3,4%	(4,8%)	(2,3%)
685. Altres ajudes públiques	3.199	2.741	3.348	4.209	(14,3%)	22,1%	25,7%
686. Contractes i convenis d'investigació	10.604	11.354	10.589	11.102	7,1%	(6,7%)	4,8%
687. Congressos, seminaris, jornades i reunions	896	372	237	375	(58,5%)	(36,3%)	58,2%
688. Projectes europeus d'investigació. Convocatòries públiques	3.686	3.405	2.553	2.459	(7,6%)	(25,0%)	(3,7%)
689. Altres ajudes privades per a investigació	13	20	0	0	53,8%	(100,0%)	-
Total art. 68. Investigació, estudis i projectes en curs	56.565	50.550	46.972	51.412	(10,6%)	(7,1%)	9,5%

(En milers d'euros)

4.3.6 CAPÍTOL 7. TRANSFERÈNCIES DE CAPITAL

Les obligacions reconegudes en aquest capítol pugen a 1.505 milers d'euros. El grau d'execució és del 90,2% i el grau de compliment, del 71,8%. En l'annex 4.9.16 es presenta un detall.

4.3.7 CAPÍTOL 9. PASSIUS FINANCERS

El capítol 9 de passius financers del pressupost de despeses presenta unes obligacions reconegudes de 6.177 milers d'euros, amb el següent detall (vegeu apartat 4.6.8, d'endeutament financer):

CONCEPTE	Milers d'euros
Amortització de préstecs del BEI per al Pla d'Inversions, finançat per la G.Vna. (vegeu apartat 4.4.4 d'ingressos per transferències de capital)	5.335
Amortització de bestretes reemborsables del MICINN per al finançament de parcs científics i tecnològics (finançament propi)	740
Amortització de préstecs del MICINN per a infraestructures cofinançades pel FEDER (cofinançament propi)	102
TOTAL	6.177

(En milers d'euros)

El grau d'execució del capítol 9 ha estat del 99,7 % i el de compliment, del 100%.

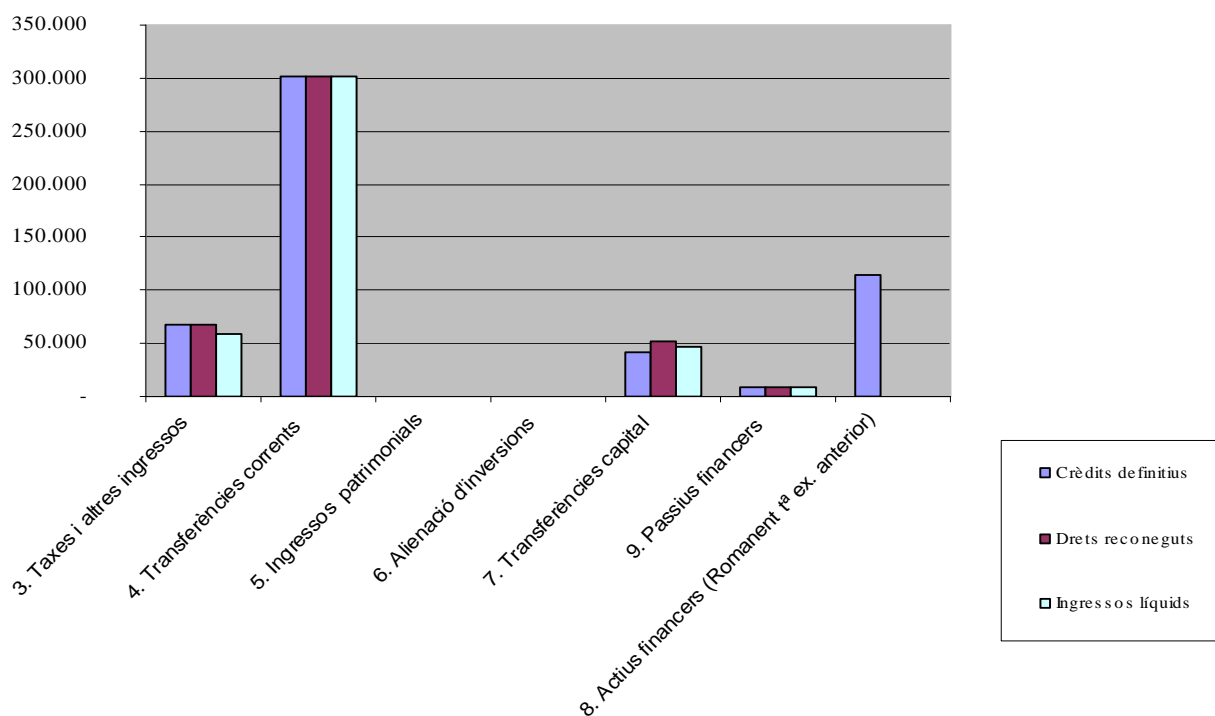
4.4 LIQUIDACIÓ DEL PRESSUPOST D'INGRESSOS

En el pressupost d'ingressos, els drets reconeguts el 2010 pugen a 430.259 milers d'euros. Aquest import suposa un grau d'execució del 102,6%, en relació amb el pressupost definitiu de 419.207 milers d'euros, sense considerar el romanent de tresoreria incorporat de l'any anterior. El grau de compliment és del 96,9%.

En el quadre següent es detalla l'execució del pressupost d'ingressos per capítols, en milers d'euros.

CAPÍTOLS	Crèdits definitius	Drets reconeguts	Ingressos líquids	Drets pendents de cobrament	Grau d'execució	Grau de compliment
3. Taxes i altres ingressos	66.733	67.381	59.393	7.988	101,0%	88,1%
4. Transferències corrents	300.881	302.263	301.020	1.243	100,5%	99,6%
5. Ingressos patrimonials	653	492	366	126	75,3%	74,4%
6. Alienació d'inversions	-	1	1	-	-	100,0%
7. Transferències capital	42.314	51.496	47.613	3.883	121,7%	92,5%
Total operacions no financeres	410.581	421.633	408.393	13.240	102,7%	96,9%
9. Passius financers	8.626	8.626	8.626	-	100,0%	100,0%
Total operacions financeres	8.626	8.626	8.626	-	100,0%	100,0%
SUBTOTAL	419.207	430.259	417.019	13.240	102,6%	96,9%
8. Actius financers (romanent de tresoreria)	114.302					
TOTAL	533.509					

(En milers d'euros)



4.4.1 CAPÍTOL 3. TAXES, PREUS PÚBLICS I ALTRES INGRESSOS

En aquest capítol, els drets reconeguts pujaren a 67.381 milers d'euros, xifra que representa un grau d'execució del 101,0%. El grau de compliment fou del 88,1%.

En el quadre següent es presenta el detall comparatiu per conceptes dels drets reconeguts d'aquest capítol dels exercicis 2007 a 2010, en milers d'euros.

CONCEPTE	2007	2008	2009	2010	Var. 08/07	Var. 09/08	Var. 10/09
Venda de béns. Publicacions	591	776	921	868	31,3%	18,7%	(5,8%)
Drets d'allotjament	2.348	2.533	2.573	2.440	7,9%	1,6%	(5,2%)
Convenis i contractes	18.060	20.542	18.448	15.864	13,7%	(10,2%)	(14,0%)
- D'investigació	14.548	16.451	14.307	12.080	13,1%	(13,0%)	(15,6%)
- Altres convenis i contractes	3.512	4.091	4.141	3.784	16,5%	1,2%	(8,6%)
Altres prestacions de serveis	3.411	2.682	3.552	3.393	(21,4%)	32,4%	(4,5%)
Taxes per serveis acadèmics	31.177	33.547	34.470	38.229	7,6%	2,8%	10,9%
Altres taxes	2.853	2.874	2.447	3.019	0,7%	(14,9%)	23,4%
Altres ingressos	2.167	2.241	5.037	3.568	3,4%	124,8%	(29,2%)
TOTAL	60.607	65.195	67.448	67.381	7,6%	3,5%	(0,1%)

(En milers d'euros)

En el quadre següent es recull l'evolució del nombre d'estudiants matriculats des del curs 2006/2007 fins al 2010/2011.

Estudiants (1)	Curs 06/07	Curs 07/08	Curs 08/09	Curs 09/10	Curs 10/11
Matriculats en estudis oficials de grau	45.157	45.274	45.360	45.881	45.532
Matriculats en estudis oficials doctorat (període de formació)	2.397	2.275	2.151	1.077	464
Matriculats en estudis oficials de doctorat (només tutela investigadora) (2)	1.135	1.484	1.624	2.101	1.903
Matriculats en estudis oficials de postgrau: màster	710	1.713	2.150	4.063	4.517
Matriculats en títols propis	417	457	455	477	349
Estudiants matriculats en centres propis	49.816	51.203	51.740	53.599	52.765
<i>Variació interanual</i>		<i>1.387</i>	<i>537</i>	<i>1.859</i>	<i>-834</i>
Estudiants matriculats en centres adscrits	1.489	1.109	1.105	1.102	1.332
<i>Variació interanual</i>		<i>-380</i>	<i>-4</i>	<i>-3</i>	<i>230</i>
Total estudiants	51.305	52.312	52.845	54.701	54.097
<i>Variació interanual</i>		<i>1.007</i>	<i>533</i>	<i>1.856</i>	<i>-604</i>

(1) Les dades del nombre d'estudiants es refereixen al 30 de juny de cada curs, excepte en el curs 2010/2011, en què la dada es refereix a 31 de desembre de 2010.

(2) S'inclouen ací els estudiants amb matrícula de doctorat exclusivament per a realització de tesi doctoral.

4.4.2 CAPÍTOL 4. TRANSFERÈNCIES CORRENTS

Els drets reconeguts en el capítol 4, de transferències corrents, pugen a 302.263 milers d'euros. Aquest és el capítol d'ingressos més important, ates que representa el 70,3% del total de drets reconeguts en l'exercici, amb un grau d'execució del 100,5%.

El grau de compliment d'aquest capítol és del 99,6%.

El detall de l'evolució dels drets reconeguts en el capítol 4 d'ingressos, des de l'exercici 2007 al 2010, es presenta en el quadre següent.

CONCEPTE	2007	2008	2009	2010	Var. 08/07	Var. 09/08	Var. 10/09
De la Generalitat Valenciana	259.908	281.543	292.073	291.860	8,3%	3,7%	(0,1%)
- Subvenció nominativa	245.423	265.621	277.037	270.430	8,2%	4,3%	(2,4%)
- Altres	14.485	15.922	15.036	21.430	9,9%	(5,6%)	42,5%
De l'Administració de l'Estat	3.211	3.178	5.386	6.838	(1,0%)	69,5%	27,0%
D'altres	3.517	3.041	3.531	3.565	(13,5%)	16,1%	1,0%
TOTAL	266.636	287.762	300.990	302.263	7,9%	4,6%	0,4%

(En milers d'euros)

La font principal de finançament de la Universitat és la subvenció nominativa de la Generalitat Valenciana.

Fins al 2007 aquesta subvenció es determinava per l'aplicació dels criteris del Pla de Finançament 1999-2003 i les seues pròrrogues.

Després de dos anys sense cap pla de finançament en vigor, el 2008 i el 2009, el 24 de setembre de 2010 el Consell de Govern Valencià va aprovar un nou pla de finançament del Sistema Universitari Públic Valencià per al període 2010-2017. En aquest model de finançament es dona major importància a l'assignació de recursos segons els resultats, i la subvenció anual es determinarà seguint els criteris i especificacions que es preveuen en el pla esmentat, i estarà conformada pels següents components:

- El finançament per resultats
 - Subvenció per resultats docents
 - Subvenció per resultats d'investigació
 - Subvenció per resultats de transferència tecnològica i innovació, i formació contínua
- El finançament estructural
 - Subvenció fixa
 - Subvenció per capacitat investigadora
 - Subvenció per compensació dels costos induïts per la normativa estatal i autonòmica
- El finançament per a la millora de la qualitat.

No obstant això, el pla estableix un període transitori, que comprèn els exercicis 2010 a 2012, en el qual no estarà operatiu i la subvenció es fixarà de la següent manera:

- En 2010, la quantitat establerta en la Llei de pressupostos de la Generalitat, amb la modificació derivada de l'aplicació del Reial Decret Llei 8/2010, de 20 de maig pel qual s'adopten mesures extraordinàries per a la reducció del dèficit públic.
- En 2011 i 2012, els imports resultants d'aplicar a l'import de la subvenció base 2010 fixat per a la Universitat de València en 267.501.245 euros, el deflactor del PIB que es preveja en el projecte de Llei de Pressupostos Generals de l'Estat per a 2011 i per al 2012, respectivament.

A partir de 2013, la plena vigència del pla estarà condicionada que l'economia valenciana haja registrat en finalitzar el tercer trimestre de 2012, un creixement interanual superior a l'1,5 %. En cas contrari, s'ajornarà automàticament a l'exercici següent i es mantindrà com a norma d'actualització la previsió del deflactor del PIB.

La subvenció corresponent al 2010 es va establir inicialment en la Llei de Pressupostos de la Generalitat, en un import de 274.194 milers d'euros, i, per aplicació del Reial Decret Llei 8/2010, de 20 de maig pel que s'adopten mesures extraordinàries per a la reducció del dèficit públic, i el Decret Llei 3/2010, de 4 de juny, del Consell de mesures urgents en matèria de retribucions en l'àmbit del sector públic valencià, es va reduir 3.764 milers d'euros, fins a la quantitat definitiva de 270.430 milers d'euros. Això suposa una disminució del 2,4% respecte a la subvenció del 2009.

Pel que fa als endarreriments de les subvencions pendents de cobrament anteriors a l'any 2009, el calendari inclòs en el conveni de col·laboració de 28 de maig de 2008 per al finançament de despeses corrents i d'inversió és el següent:

ANUALITAT	TRANSFERÈNCIES CORRENTS	TRANSFERÈNCIES DE CAPITAL	TOTAL
2009	10.889.538	7.650.000	18.539.538
2010	12.804.049	7.650.000	20.454.049
2011	12.804.049	7.650.000	20.454.049
2012	12.804.049	7.650.000	20.454.049
2013	12.804.049	7.650.000	20.454.049
2014	20.454.049		20.454.049
2015	20.454.049		20.454.049
2016	20.454.049		20.454.049
2017	20.454.049		20.454.049
2018	20.454.049		20.454.049
2019	20.454.049		20.454.049
2020	20.454.049		20.454.049
2021	20.454.049		20.454.049
2022	20.233.357		20.233.357
TOTAL	245.971.483	38.250.000	284.221.483

(En euros)

Del total del deute per transferències corrents que recull aquest conveni, que puja a 245.972 milers d'euros, un import de 195.598 milers d'euros correspon al deute acumulat a 31 de desembre de 2008 per subvencions pendents des de l'exercici 2004. La resta correspon a interessos implícits per l'endarreriment en el pagament, per un total de 50.374 milers d'euros. L'anualitat del 2010, d'acord amb criteris financers, de 12.804 milers d'euros, es desglossa en la part de pagament de deute, d'un import de 6.022 milers d'euros i en la part d'interessos implícits, de 6.782 milers d'euros.

Així, els 6.022 milers d'euros s'han aplicat per ordre d'antiguitat a cancel·lar el deute de subvencions pendents d'anys anteriors, quedant un saldo pendent de cobrament a data 31 de desembre de 2010 de 178.686 milers d'euros, tal i com es detalla al quadre mostrat més endavant.

Conceptes pendents de cobrament	Pendent a 31-12-2009	Cobraments d'endarreriments (Conveni 2008)	Pendent a 31-12-2010
Subvenció lligada a objectius 2004	0	0	0
Subvenció lligada a objectius 2005	6.454	(6.022)	432
Subvenció lligada a objectius 2006	12.752		12.752
Subvenció 2007	118.056		118.056
Subvenció 2008	47.446		47.446
Subvenció 2009	0		0
Total d'exercicis anteriors	184.708	(6.022)	178.686
Total d'exercici 2009	0		0
TOTAL PENDENT DE COBRAMENT A FI D'ANY	184.708	(6.022)	178.686

(En milers d'euros)

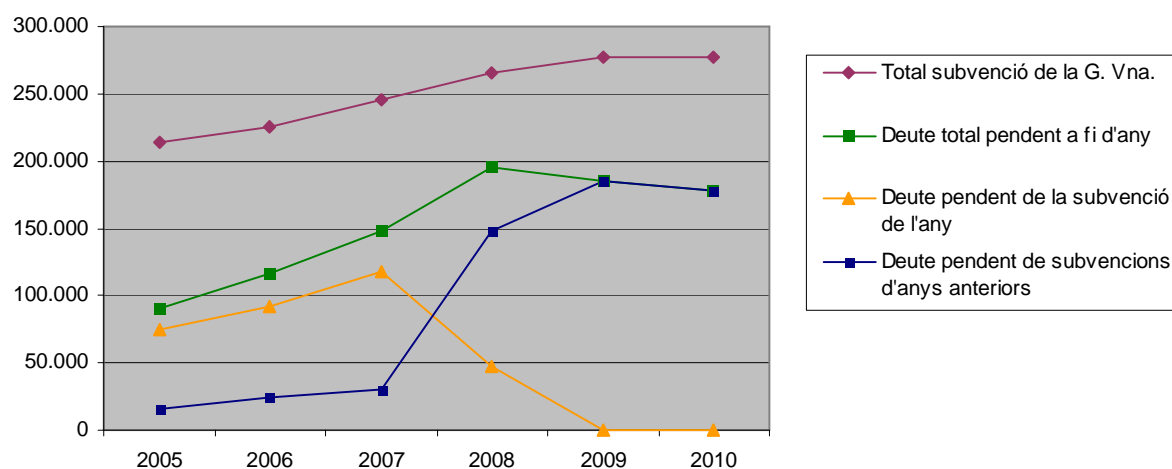
I amb perspectiva més ampla, es mostren en el quadre següent els imports de les subvencions ordinàries dels anys 2004 a 2010 i les subvencions pendents de cobrament a fi de cada any.

CONCEPTE	2004	2005	2006	2007	2008	2009	2010
Subvenció corrent de la G.Vna. (a)	194.501	213.212	226.040	245.423	265.621	277.037	270.430
Compensació pel diferiment del pagament de subvencions d'exercicis anteriors (Conveni 2008)							6.782
Total subvenció G. Vna. de l'exercici	194.501	213.212	226.040	245.423	265.621	277.037	277.212

Evolució del deute de la G.Vna. per subvenció corrent (PPF fins al 2007)	31/12/04	31/12/05	31/12/06	31/12/07	31/12/08	31/12/09	31/12/10
Deute pendent de la subvenció de l'any (b)	38.494	74.654	91.940	118.056	47.446	0	0
% s/ subvenció anual (b/a)	20%	35%	41%	48%	18%	0%	0%
Deute pendent de subvencions d'anys anteriors	10.588	16.067	24.015	30.096	148.152	184.708	178.686
Total deute pendent a fi d'any	49.082	90.721	115.955	148.152	195.598	184.708	178.686
<i>Variació interanual</i>		41.639	25.234	32.197	47.446	-10.890	-6.022

(En milers d'euros)

Milers d'euros



4.4.3 CAPÍTOL 5. INGRESSOS PATRIMONIALS

Els drets reconeguts en aquest capítol pugen a 492 milers d'euros, i recull els rendiments obtinguts per la inversió d'excedents transitoris de tresoreria, interessos del fons en comptes corrents en entitats financeres i rendes de la cessió de l'ús dels locals de la Universitat. El grau d'execució és del 75,3% i el grau de compliment, del 74,4%.

CONCEPTE	2007	2008	2009	2010	Var. 08/07	Var. 09/08	Var. 10/09
Interessos de títols i valors	986	36	8	70	(96,3%)	(77,8%)	775,0%
Interessos de dipòsits	308	171	20	2	(44,5%)	(88,3%)	(90,0%)
Rendes d'immobles	160	343	513	420	114,4%	49,6%	(18,1%)
TOTAL	1.454	550	541	492	(62,2%)	(1,6%)	(9,1%)

(En milers d'euros)

4.4.4 CAPÍTOL 7. TRANSFERÈNCIES DE CAPITAL

Els drets reconeguts en el capítol 7 d'ingressos per transferències de capital han pujat a 51.496 milers d'euros. El grau d'execució ha estat del 121,7 % i el grau de compliment, del 92,5%.

Tot seguit es mostra el quadre comparatiu dels drets reconeguts en aquest capítol des de l'exercici 2007 fins al 2010, en milers d'euros.

CONCEPTE	2007	2008	2009	2010	Var. 08/07	Var. 09/08	Var. 10/09
De la Generalitat Valenciana	35.568	16.027	47.898	21.455	(54,9%)	198,9%	(55,2%)
- Per a investigació	12.391	9.335	5.756	8.470	(24,7%)	(38,3%)	47,2%
- Per a amortització de passius financers	23.177	3.692	34.492	5.335	(84,1%)	834,2%	(84,5%)
- Per a infraestructures docents	-	3.000	7.650	7.650	-	155,0%	0,0%
De l'Adm. de l'Estat per a investigació	18.294	17.421	25.615	26.294	(4,8%)	47,0%	2,7%
D'altres	4.741	3.257	4.837	3.747	(31,3%)	48,5%	(22,5%)
TOTAL	58.603	36.705	78.350	51.496	(37,4%)	113,5%	(34,3%)

(En milers d'euros)

En l'apartat de transferències de capital de la Generalitat Valenciana per a amortització de passius financers es recull l'amortització de préstecs del BEI del Pla d'inversions que puja 5.335 milers d'euros. La contrapartida en l'estat d'execució de despeses d'aquests ingressos és una despesa pel mateix import en el capítol 9 de passius financers (vegeu l'apartat 4.3.7) .

En transferències de capital de la Generalitat per a infraestructures docents, s'hi inclou la subvenció prevista en el conveni de maig de 2008, per un import de 7.650 milers d'euros, esmentat en l'apartat 4.4.2 de transferències corrents.

Un detall de les subvencions de capital rebudes es presenta a l'annex 4.9.14 d'aquesta memòria.

4.4.5 CAPÍTOL 9. PASSIUS FINANCERS

Els drets reconeguts en l'exercici 2010 per passius financers han estat 8.626 milers d'euros. El grau d'execució ha estat del 100% i el de compliment, del 100%.

L'evolució dels drets reconeguts per passius financers des de l'exercici 2007 al 2010 es presenta en el quadre següent (vegeu apartat 4.6.8, d'endeutament financer).

CONCEPTE	2007	2008	2009	2010
Disposicions de la pòlissa de crèdit del Pla d'Inversions	1.012	0	0	0
Disposició neta dels comptes de crèdit de tresoreria	18.670	8.652	0	0
Bestretes reemborsables del Ministeri de Ciència i Innovació de les subvencions del FEDER de projectes I+D (a amortitzar amb la subvenció del FEDER)	11.112	362	170	0
Bestretes reemborsables del Ministeri de Ciència i Innovació de les subvencions del FEDER per a infraestructures d'investigació (a amortitzar amb la subvenció del FEDER)	0	0	2.396	0
Bestretes reemborsables del Ministeri de Ciència i Innovació per infraestructures d'investigació (a amortitzar per la UV)	0	0	1.026	0
Bestretes reemborsables del Ministeri d'Educació i Ciència per al finançament de parcs científics i tecnològics (a amortitzar amb la subvenció del FEDER)	0	0	51	0
Bestretes reemborsables del Ministeri d'Educació i Ciència per al finançament de parcs científics i tecnològics (a amortitzar per la UV)	764	1.781	22	0
Préstecs de la Generalitat Vna.per al Campus d'Excel·lència Internacional (VLC/CAMPUS)				8.626
TOTAL	31.558	10.795	3.665	8.626

(En milers d'euros)

4.5 RESULTAT PRESSUPOSTARI I ROMANENT DE TRESORERIA

El resultat pressupostari de l'exercici 2010 ha estat de 16.470 milers d'euros, i, amb l'import de la variació neta de passius financers, el saldo pressupostari és de 18.919 milers d'euros.

Aquest saldo pressupostari ha d'ajustar-se considerant les desviacions de finançament positives i negatives produïdes en despeses amb finançament afectat, com a conseqüència del desfasament entre el reconeixement dels drets i la realització de les despeses, així com per les despeses que han estat finançades amb romanent de tresoreria incorporat de l'exercici anterior. El superàvit de finançament de l'exercici, una vegada efectuats aquests ajusts, ha pujat a 14.098 milers d'euros.

CONCEPTE	Drets reconeguts nets	Obligacions reconegudes netes	Import
Operacions no financeres	421.633	(405.163)	16.470
Operacions amb actius financers	0	0	0
I. RESULTAT PRESSUPOSTARI DE L'EXERCICI	421.633	(405.163)	16.470
II. VARIACIÓ NETA DE PASSIUS FINANCERS	8.626	(6.177)	(2.449)
III. SALDO PRESSUPOSTARI DE L'EXERCICI (I+II)	430.259	(411.340)	18.919
(+) Crèdits gastats finançats amb romanent de tresoreria			0
(-) Desviacions de finançament positives per recursos de l'exercici en despeses amb finançament afectat			(20.961)
(+) Desviacions de finançament negatives en despeses amb finançament afectat			16.140
IV. SUPERÀVIT DE FINANÇAMENT DE L'EXERCICI			14.098

(En milers d'euros)

El romanent de tresoreria acumulat a 31 de desembre de 2010 puja a 129.941 milers d'euros. En el quadre següent es mostra el detall del seu càlcul.

CONCEPTES	IMPORTS	
1. (+) Drets pendents de cobrament		184.161
(+) del Pressupost corrent	13.240	
(+) del Pressupostos tancats	184.090	
(+) d'operacions no pressupostàries	1.967	
(-) saldos de dubtós cobrament	(1.778)	
(-) ingressos pendents d'aplicació definitiva	(13.358)	
2. (-) Obligacions pendents de pagament		(57.102)
(+) del Pressupost corrent	(44.407)	
(+) del Pressupostos tancats	(3.174)	
(+) d'operacions no pressupostàries	(9.727)	
(-) pagaments pendents d'aplicació definitiva	206	
3. (+) Fons líquids		2.882
I. Romanent de tresoreria afectat		129.941
II. Romanent de tresoreria no afectat		
III. Romanent de tresoreria total (I+II)		129.941

(En milers d'euros)

4.6 BALANÇ

El balanç a 31 de desembre de 2010 presenta la situació patrimonial de la Universitat de València a aquesta data. Els actius es presenten en funció del seu grau de realització en disponible, i els passius, atenent el seu grau d'exigibilitat, d'acord amb l'estructura del Pla General de Comptabilitat Pública.

A continuació s'analitzen les partides que resulten més importants per la seua quantia.

4.6.1 IMMOBILITZAT IMMATERIAL

La composició i moviment dels diferents comptes de l'immobilitzat intangible durant l'exercici 2010, així com l'amortització acumulada i el valor net a 31 de desembre de 2010, són els següents:

DESCRIPCIÓ	VALOR ADQUIS.	MOVIMENT 2010			VALOR ADQUIS.	AMORTITZ. ACUMUL.	VALOR NET
	01/01/10	RECLASS.	ALTES	BAIXES	31/12/2010	31/12/10	31/12/10
Aplicacions Informàtiques	9.352	1	2.026	165	11.214	7.442	3.772
Propietat intel·lectual	2	0	0	0	2	0	2
Drets s/ béns en règim d'arrendament financer	17.625	-9.565	0	16	8.044	644	7.400
TOTALS	26.979	-9.564	2.026	181	19.260	8.086	11.174

En el compte d'aplicacions informàtiques s'inclouen, pel seu valor d'adquisició, aquelles amb dret d'ús per un període superior a l'any. S'amortitzen aplicant el mètode lineal en un període de 4 anys.

En el compte de drets sobre béns en règim d'arrendament financer figura el valor al comptat dels béns que s'adquiriran en finalitzar el període d'arrendament, principalment dels contractes de *leasing* dels panells solars fotovoltaics instal·lats als sostres d'edificis d'aularis, biblioteques i centres d'investigació dels campus de Tarongers, Blasco Ibáñez i Burjassot-Paterna de la Universitat.

Aquests elements s'amortitzen de forma lineal en el període de vida útil dels béns a què es refereixen: els edificis, en 80 anys i els panells fotovoltaics en 25 anys.

Cal destacar que en l'exercici 2010 s'han formalitzat les escriptures públiques de compra-venda dels edificis del Col·legi Major Rector Peset, per execució dels drets d'opció de compra dels contractes d'arrendament financer corresponents. Per aquest motiu es produeix la reclassificació d'un import de 9.565 milers d'euros des del compte de 'Drets sobre béns en arrendament financer' al de 'Edificis i altres construccions' de l'immobilitzat material. Així mateix s'ha reclassificat l'import de l'amortització acumulada d'aquests edificis al 31 de desembre de 2009 de 1.538 milers d'euros a l'epígraf d'amortització acumulada de l'immobilitzat material.

Fins l'any 2009, els elements donats d'alta en l'inventari, no es consideraven en l'any de l'alta a l'efecte del càlcul de la dotació a l'amortització de l'exercici, sino que s'iniciava el seu càlcul l'1 de gener de l'any següent; i, en l'any de la baixa, la dotació a l'amortització es calculava considerant l'any complet.

En l'exercici 2010 es va canviar el criteri d'amortització, iniciant-se el seu càlcul des de la data de posada en funcionament del bé, i finalitzant-se en la data de baixa, per considerar-se que el criteri anterior, elegit per a simplificar el càlcul de l'amortització, en la pràctica produïa diferències materials respecte al nou criteri, que és el d'aplicació segons els principis i normes de comptabilitat generalment acceptats.

Aquest canvi de criteri, ha implicat la regularització de l'amortització acumulada de l'immobilitzat immaterial comptabilitzada fins al 31 de desembre de 2009, amb un efecte sobre el resultat

economicopatrimonial d'una despesa extraordinària de 374 milers d'euros, que figura dins l'epígraf de *Despeses i pèrdues d'altres exercicis* del Compte del Resultat Economicopatrimonial.

4.6.2 IMMOBILITZAT MATERIAL

L'immobilitzat material és constituït pels béns tangibles, mobles i immobles, propietat de la Universitat o que hi són adscrits o cedits. El moviment d'aquest epígraf del balanç es presenta a continuació.

DESCRIPCIÓ	VALOR ADQUIS.	MOVIMENT 2010			VALOR ADQUIS.	AMORTITZ. ACUMUL.	VALOR NET
	01/01/10	RECLASS.	ALTES	BAIXES	31/12/10	31/12/10	31/12/10
Terrenys	40.868	0	6	0	40.874	0	40.874
Edificis i altres construccions	514.790	52.828	17.900	14.612	570.906	110.934	459.972
Construccions d'edificis en curs	71.220	-43.263	28.577	846	55.688	0	55.688
Instal·lacions tècniques	13.460	64	400	245	13.679	7.747	5.932
Estris	25.483	-67	1.845	372	26.889	22.885	4.004
Mobiliari	41.942	0	3.397	1.553	43.786	28.328	15.458
Equips per a processos d'informació	57.015	-214	3.785	1.220	59.366	52.318	7.048
Elements de transport	622	0	39	19	642	448	194
Equipament científic	102.777	216	6.423	1.837	107.579	77.680	29.899
TOTALS	868.177	9.564	62.372	20.704	919.409	300.340	619.069

(En milers d'euros)

Els edificis transferits per l'Estat són valorats en els comptes sobre la base de la taxació efectuada per la Unitat Tècnica del Ministeri d'Educació i Ciència amb data 31 de desembre de 1985. La resta de l'immobilitzat material és valorada al preu d'adquisició.

Amb data 1 de febrer de 2010 es va formalitzar amb la Fundació Parc Científic Universitat de València de la Comunitat Valenciana (en davant, Fundació Parc Científic) el conveni per a la concessió administrativa dels 3 edificis del Parc Científic de la Universitat de València per un període de 35 anys. La Fundació Parc Científic es va crear en 2009 amb la participació del Banco de Santander, S.A., la Fundació Bancaixa, la Cambra de Comerç, Indústria i Navegació de València i la Confederació Empresarial Valenciana, amb la missió principal de gestionar el Parc Científic de la Universitat, per a la promoció del desenvolupament tecnològic, la transferència de coneixements i la innovació industrial, establir la cooperació entre grups d'investigació de la Universitat de València i empreses, promoure la creació d'empreses innovadores de base tecnològica, facilitant la seua sostenibilitat i competitivitat mitjançant la seua permanència en el Parc, entre d'altres finalitats. La concessió ha estat comptabilitzada donant de baixa l'import del seu cost de 14.612 milers d'euros en el compte de 'Edificis i altres construccions' així com l'import de l'amortització acumulada de 363 milers d'euros, contra el compte de 'Patrimoni lliurat en cessió' per un import net de 14.249 milers d'euros.

Així mateix, l'1 de gener de 2010 i el 2 de novembre de 2010 es varen signar sendes convenis amb la Fundació Lluís Alcanyís i la Fundació Parc Científic, de cessió gratuïta de béns mobles propietat de la Universitat per uns valors nets comptables de 1.047 milers d'euros i 535 milers d'euros, respectivament. Aquesta cessió s'ha reflectit igualment amb la baixa dels comptes d'immobilitzat corresponents contra el compte de 'Patrimoni lliurat en cessió'.

L'amortització acumulada representa la depreciació d'aquest immobilitzat material i es calcula en funció de la vida útil estimada de cada tipus d'element, segons el detall següent.

Tipus d'element	Coefficient d'amortització anual	Anys de vida útil
Edificis i altres construccions	1,25%	80
Instal·lacions tècniques	10%	10
Estris	20%	5
Mobiliari	8,33%	12
Equips per a processos d'informació	25%	4
Elements de transport	10%	10
Equipament científic	10%	10

Tal i com s'ha comentat en l'apartat 4.6.2 anterior, en 2010 s'ha variat el criteri de càlcul de l'amortització de l'immobilitzat, i la regularització de l'amortització acumulada de l'immobilitzat material comptabilitzada fins al 31 de desembre de 2009 ha suposat un efecte sobre el resultat d'una despesa extraordinària d'un import de 5.393 milers d'euros, que figura dins del saldo de l'epígraf de *Despeses i pèrdues d'altres exercicis* del Compte del Resultat Economicopatrimonial.

4.6.3 INVERSIONS FINANCERES PERMANENTS

En aquest epígraf del balanç, la partida més important és la que recull els compromisos de la Generalitat Valenciana de finançament del reemborsament d'obligacions i préstecs, amb un import de 149.373 milers d'euros, i té la seua contrapartida en el passiu, per la mateixa quantitat, en l'apartat "Ingressos diferits derivats de compromisos de finançament". Aquesta quantitat és la suma dels nominals pendents d'amortitzar dels préstecs concedits pel Banc Europeu d'Inversions (BEI) i de les emissions d'obligacions, tots ells per al finançament dels plans d'inversions de la Universitat, que la Generalitat abona als venciments.

Així mateix, en els epígrafs de creditors a llarg i a curt termini del passiu, es troben els imports d'aquestes operacions segons el seus venciment a curt o a llarg termini.

El detall del saldo a 31 de desembre de 2010 és el que segueix, en milers d'euros.

CONCEPTE	A curt termini	A llarg termini	Totals a 31/12/10
Obligacions emeses el 1997	0	45.076	45.076
Obligacions emeses el 1998	0	48.081	48.081
Obligacions emeses el 1999		0	0
SUBTOTAL OBLIGACIONS	0	93.157	93.157
Préstec del BEI subscrit el 1997	3.692	31.167	34.859
Préstec del BEI subscrit el 2003	1.643	19.714	21.357
SUBTOTAL PRÉSTECES	5.335	50.881	56.216
TOTAL	5.335	144.038	149.373

En l'exercici 2010 s'ha produït el venciment de quotes d'amortització del préstec del BEI subscrit l'any 1997 per un import de 3.692 milers d'euros, i del préstec del BEI de l'any 2003, per un import de 1.643 milers d'euros, tal com es pot veure en l'apartat 4.6.8.

L'apartat "Cartera de valors a llarg termini" presenta un saldo de 1.507 mil euros, i té la següent composició:

ENTITAT	%	Cost	Prov. per depreciació	Milers d'euros
Portal Universia, S.A.	-	335	(335)	-
Centre d'Idiomes de la Universitat de València, S.L.	100%	1.435	-	1.435
UNINVEST, Sociedad Gestora de Entidades de Capital Riesgo, S.A.	3,125%	12	-	12
Fundació Lluís Alcanyís	100%	30	-	30
Fundació Parc Científic de la Universitat de València	20%	30	-	30
TOTAL		1.842	(335)	1.507

4.6.4 DESPESES QUE CAL DISTRIBUIR EN DIVERSOS EXERCICIS

Aquest epígraf, amb un saldo de 3.509 milers d'euros, comprèn els interessos que cal pagar per operacions d'arrendament financer amb opció de compra no vençuts, que es van imputant a despeses en els exercicis de venciment, així com les despeses de formalització de les emissions de bons que es comptabilitzen com a despeses financeres durant el període de vida del deute.

4.6.5 DEUTORS

La partida de deutors pressupostaris, amb un import de 197.331 milers d'euros, recull el saldo pendent de cobrament que figura en l'estat de liquidació del pressupost d'ingressos de l'exercici, que puja a 13.240 milers d'euros, més l'import de drets pendents de cobrament d'exercicis tancats que pugen a 184.090 milers d'euros.

Els saldos d'exercicis tancats es detallen en l'annex 4.9.9 d'aquesta memòria. Els drets pendents de cobrament a 31 de desembre de l'any anterior pujaven a 206.889 milers d'euros. Durant l'exercici 2010 es recaptaren ingressos per valor de 19.697 milers d'euros, i es van anul·lar drets per valor de 3.102 milers d'euros. Aquesta elevada quantitat de drets anul·lats es deguda a l'anul·lació de drets reconeguts en anys anteriors per subvencions justificades per a infraestructures cofinançades pel FEDER i dels qual no en tenim la confirmació del Ministeri corresponent del reconeixement de la seua correlativa obligació, per valor de 2.542 milers d'euros, d'acord amb la recomanació de la Sindicatura de Comptes.

La resta de les partides d'aquest epígraf de l'actiu corresponen a deutors no pressupostaris i pagaments pendents d'aplicació, amb un import total de 9.544 milers d'euros, pels conceptes següents:

- El saldo del compte 443 *-Deutors a curt termini per ajornament i fraccionament*, de 7.386 milers d'euros, per les taxes acadèmiques amb venciment el 2011, i que per aquesta causa no són drets pressupostaris de l'exercici 2010.
- Operacions no pressupostàries de tresoreria que corresponen a pagaments efectuats per la Universitat que posteriorment es recuperaran, per un import de 1.951 recollides en els comptes 44 i 47 de l'annex 4.9.5 d'aquesta memòria.
- Pagaments pendents d'aplicar a pressupost, per import de 206 milers d'euros, recollides en el compte 555 de l'annex 4.9.5 d'aquesta memòria.

4.6.6 TRESORERIA

El saldo de tresoreria a 31 de desembre de 2010 puja a 2.882 milers d'euros, i està integrat pels conceptes següents:

Concepte	Milers d'euros
Bancs, comptes corrents operatius	2.658
Bancs, comptes corrents restringits d'ingressos	100
Bancs, comptes corrents restringits de pagaments	118
Efectiu en caixa	6
TOTAL	2.882

En l'annex 4.9.2 d'aquesta memòria es presenta l'estat de la tresoreria.

Cal assenyalar que la Universitat, durant l'any 2010, ha tingut obertes simultàniament 2 pòlisses de crèdit de tresoreria per un import total de disponibilitat de 30 milions d'euros, i què s'han hagut d'utilitzar al llarg de l'any. Això ha suposat una càrrega financera d'un import total de 232 milers d'euros (vegeu apartat 4.3.3). A 31 de desembre de 2010 s'ha pogut cancel·lar el saldo disposat en aquests comptes de crèdit.

A continuació es detalla l'evolució de la tresoreria neta de la Universitat al 31 de desembre dels exercicis 2007 a 2010.

CONCEPTE	2007	2008	2009	2010
Tresoreria en caixa i bancs	2.979	2.176	2.152	2.882
Saldo disposat en pòlissa de crèdit de tresoreria	-28.370	-37.023	0	0
TOTAL NET	-25.391	-34.847	2.152	2.882

(En milers d'euros)

4.6.7 PROVISIONS PER A RISCOS I DESPESES

En aquest epígraf del passiu, amb un import de 35.907 milers d'euros, es recull totes aquelles provisions necessàries per a atendre les possibles contingències que pogueren derivar-se de litigis i compromisos futurs previstos.

4.6.8 ENDEUTAMENT FINANCER

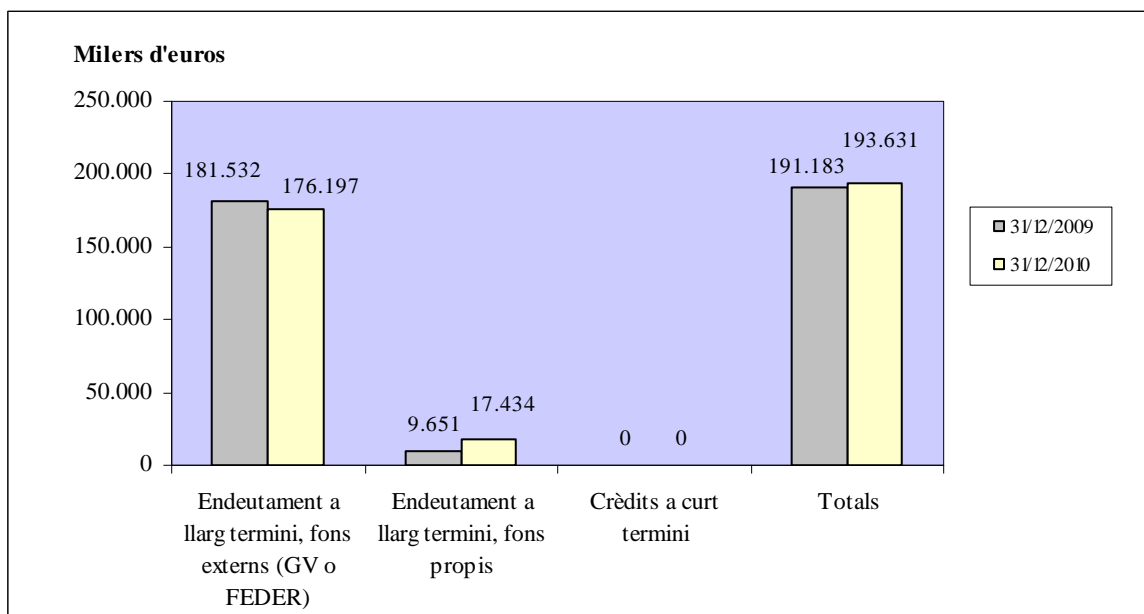
En els epígrafs del balanç de creditors a llarg termini i creditors a curt termini es troben consignats, principalment, els saldos a 31 de desembre de 2010 de l'endeutament financer autoritzat pel Govern Valencià per a l'execució del primer i segon Pla d'inversions, els saldos que cal reemborsar al Ministeri de Ciència i Innovació per les bestretes per al finançament de parcs científics, i per les bestretes d'aquest Ministeri dels fons FEDER per a projectes i per a infraestructures d'investigació. El detall d'aquest endeutament, i el seu moviment en l'exercici 2010, es presenta en el quadre següent.

Entitat	Import formalitzat	Any			Deute viu a				A curt termini *
		Formalització	1a.amortització	Venciment	31-12-09	Incr.	Dism.	31-12-10	
Emissió de bons (pla d'inversions GV)	45.076	1997	2022	2022	45.076			45.076	
Emissió de bons (pla d'inversions GV)	48.081	1998	2013	2013	48.081			48.081	
Emissió de bons(pla d'inversions GV)	30.800	1999	2009	2009	0			0	
Emprèstits amb finançament extern	123.957				93.157	0	0	93.157	0
BEI 1997 (pla d'inversions GV)	18.030	1998	2005	2018	11.591		1.288	10.303	1.288
BEI 1997 (pla d'inversions GV)	12.020	2000	2007	2020	9.443		859	8.584	859
BEI 1997 (pla d'inversions GV)	14.420	2001	2007	2020	11.330		1.030	10.300	1.030
BEI 1997 (pla d'inversions GV)	7.217	2002	2008	2021	6.187		515	5.672	515
BEI 2003 (pla d'inversions GV)	23.000	2003	2010	2023	23.000		1.643	21.357	1.643
MICINN (projectes d'invest.finançats pel FEDER)	2.079	2004	2007	2012	858			858	
MICINN (projectes d'invest.finançats pel FEDER)	3.701	2005	2007	2012	2.260			2.260	
MICINN (projectes d'invest.finançats pel FEDER)	9.785	2006	2009	2012	9.785			9.785	
MICINN (projectes d'invest.finançats pel FEDER)	11.112	2007	2013	2014	11.112			11.112	
MICINN (projectes d'invest.finançats pel FEDER)	362	2008	2011	2011	362			362	
MICINN parc científic (finançament del FEDER)	51	2009	2012	2014	51			51	
MICINN (infraestructures finançades pel FEDER)	2.395	2009	2015	2015	2.396			2.396	0
Préstecs a llarg termini amb finanç. extern	104.172				88.375	0	5.335	83.040	5.335
Subtotal endeutament a llarg termini amb finançament extern	228.129				181.532	0	5.335	176.197	5.335
MICINN parc científic (bestreta finan. propi)	1.839	2001	2004	2015	921		153	768	153
MICINN parc científic (bestreta finan. propi)	1.596	2002	2005	2016	931		133	798	133
MICINN parc científic (bestreta finan. propi)	426	2002	2005	2016	249		35	214	36
MICINN parc científic (bestreta finan. propi)	330	2002	2006	2017	160		20	140	20
MICINN parc científic (bestreta finan. propi)	267	2003	2006	2017	178		22	156	22
MICINN parc científic (bestreta finan. propi)	1.570	2003	2006	2017	1.028		128	900	128
MICINN parc científic (bestreta finan propi)	1.532	2003	2007	2018	1.148		128	1.020	128
MICINN parc científic (bestreta finan propi)	186	2004	2008	2019	154		16	138	16
MICINN parc científic (bestreta finan propi)	558	2005	2009	2020	511		47	464	47
MICINN parc científic (bestreta finan propi)	696	2006	2010	2021	696		58	638	58
MICINN parc científic (bestreta finan propi)	846	2007	2011	2022	846			846	
MICINN parc científic (bestreta finan propi)	1.056	2008	2012	2023	1.056			1.056	
MICINN parc científic (bestreta finan propi)	90	2008	2012	2018	90			90	
MICINN parc científic (bestreta finan propi)	635	2008	2012	2023	635			635	
MICINN parc científic (bestreta finan propi)	22	2009	2013	2024	22			22	
MICINN (infraestructures FEDER, finan. propi)	1.027	2009	2010	2019	1.026		102	924	102
Generalitat Vna. (Campus Excel·lència Internacional)	4.625	2010	2012	2023	0	4.626		4.626	
Generalitat Vna. (Campus Excel·lència Internacional)	4.000	2010	2013	2024	0	4.000		4.000	
Subtotal préstecs a llarg termini amb finançament propi	12.676				9.651	8.626	842	17.435	913
Bancaja (pòlissa crèdit tresoreria)	Lím. 15.000	2010		2011	0			0	
Bancaja (pòlissa crèdit tresoreria)	Lím. 15.000	2010		2011	0			0	
Subtotal crèdits a curt termini					0	0	0	0	0
Total endeutament financer					191.183	8.626	6.177	193.632	6.248

(En milers d'euros)

*Deute a curt termini inclòs en el deute viu a 31-12-2010

Es presenta a continuació un gràfic de l'evolució de l'endeutament a 31 de desembre dels exercicis 2009 i 2010.



4.6.9 CREDITORS

Aquest epígraf del passiu a curt termini conté la partida "Creditors pressupostaris", el saldo de la qual, 47.581 milers d'euros, correspon a l'import pendent de pagament que figura en l'estat de liquidació del pressupost de despeses de 44.407 milers d'euros, més les obligacions pendents de pagament d'exercicis tancats que es troben relacionades en l'annex 4.9.8 d'aquesta memòria, i que puguen a 3.174 milers d'euros. De l'import total, al 31 de desembre de 2010 estava tramitat el pagament mitjançant 'confirming' un import de 1.837 milers d'euros.

La resta de partides corresponen a creditors no pressupostaris, i sumen un total de 26.499 milers d'euros. Aquest saldo està format pels conceptes següents:

- Operacions no pressupostàries de tresoreria, per cobraments o retencions efectuats per la Universitat, pendents de pagar a tercers o d'imputar al pressupost d'ingressos, el detall dels quals es presenta en l'annex 4.9.5, i que sumen 23.085 milers d'euros.
- El saldo del compte 523-*Proveïdors d'immobilitzat a curt termini*, amb 500 milers d'euros per les quotes d'operacions d'arrendament financer amb opció de compra amb venciment inferior a un any.
- El saldo del compte 521-*Deutes a curt termini*, pels imports amb venciment en 2011 de les bestretes reemborsables del Ministeri de Ciència i Innovació, per un total de 913 milers d'euros (vegeu apartat 4.6.8).
- El saldo del compte 411-*Creditors per periodificació de despeses pressupostàries*, amb 2.001 milers d'euros, per les despeses meritades i no vençudes a 31 de desembre de 2010.

4.6.10 AJUSTS PER PERIODIFICACIÓ

El saldo d'aquest epígraf del passiu del balanç, que puja a 35.933 milers d'euros, correspon, d'una banda, a la part dels ingressos per taxes per la prestació de serveis acadèmics liquidades en la matrícula del curs 2010/2011, la meritació de les quals es considera que es produeix en l'exercici 2011 (aquesta quantitat es troba calculada com les tres quartes parts de la liquidació de la matrícula realitzada entre l'1 de setembre i el 31 de desembre de 2010), que puja a 17.136 milers d'euros. I d'una altra, pels ingressos finalistes que no han tingut la corresponent despesa en l'exercici, per import de 18.797 milers d'euros.

4.7 COMPTE DEL RESULTAT ECONOMICOPATRIMONIAL

El resultat economicopatrimonial de l'exercici 2010 puja a 38.390 milers d'euros, i representa la variació dels fons propis de la Universitat de València en l'esmentat període, com a conseqüència de les operacions de naturalesa pressupostària i no pressupostària.

Cal assenyalar que els ingressos inclouen transferències de capital de la Generalitat Valenciana per un import total de 5.335 milers d'euros per a amortització de préstecs del BEI, sense contrapartida en despeses en el compte del resultat economicopatrimonial. El resultat economicopatrimonial sense considerar aquests ingressos és d'un import de 33.055 milers d'euros.

Aquest resultat s'obté amb criteris diferents als aplicats per al càlcul del resultat de la liquidació de l'exercici pressupostari (vegeu apartat 1.3), d'acord amb el Pla General de Comptabilitat Pública.

En l'annex 4.9.17 es presenta la conciliació entre el resultat economicopatrimonial i el resultat pressupostari de l'exercici.

4.8 SITUACIÓ FISCAL

La Universitat té oberts a inspecció els últims quatre exercicis per a tots els impostos que li són d'aplicació.

En relació amb l'Impost sobre el Valor Afegit, la Universitat, com a subjecte passiu de l'impost, que realitza activitats subjectes i exemptes, aplica el règim de sectors diferenciats de l'article 101 de la *Llei de l'impost*.

La Universitat identifica dos sectors d'activitat

- Sector d'ensenyament. Aquest sector el formen l'activitat d'ensenyament superior i les activitats accessòries.

L'activitat d'ensenyament està subjecta i exempta de l'impost, per tant, no seran deduïbles les quotes d'IVA suportat en l'activitat.

Les activitats accessòries estan subjectes i no exemptes de l'impost, per tant, seran deduïbles al 100% les quotes d'IVA suportat en l'activitat.

- Sector d'investigació. L'activitat investigadora de la Universitat és una activitat empresarial que dóna dret a la deducció total de les quotes d'IVA suportat en el desenvolupament de l'activitat.

Les despeses comunes a ambdós sectors es dedueixen en el percentatge obtingut pel càlcul de la prorrata general d'acord amb l'article 104.1 de la *Llei de l'impost*.

Aplicant aquest règim, la Universitat ha calculat les liquidacions mensuals de l'IVA, i a data 31 de desembre de 2010 existeix un saldo a favor de l'entitat de 2.202 milers d'euros, la devolució del qual es va sol·licitar en la liquidació mensual de desembre, que no s'ha rebut a data de formulació dels presents comptes anuals.

El saldo de l'exercici 2009, 1.851 milers d'euros, el va retornar l'Agència Tributària en 2010, i ha estat comptabilitzat en aquest exercici com a reintegraments d'exercicis anteriors, dins del concepte d'altres ingressos (vegeu apartat 4.4.1). A continuació es presenten les dades de la liquidació del 2009.

CONCEPTE	Milers d'euros
IVA repercutit 2009	3.052
IVA deduïble del sector comú 2009	-2.816
IVA deduïble del sector investigació 2009	-1.963
RESULTAT 2009 (Resum anual 390)	-1.727
LIQUIDACIONS PAGADES A L'AEAT	-124
TOTAL RETORNAT DE L'EXERCICI 2009	-1.851

La Universitat va sol·licitar en data de 20 de novembre de 2008 la devolució d'ingressos indeguts dels exercicis 2004 a 2007, per la diferència entre l'IVA deduïble calculat amb el procediment de prorrata especial, utilitzat fins a l'any 2007, i el calculat d'acord amb el còmput establert a partir de la sentència del Tribunal de Justícia de les Comunitats Europees de 6 d'octubre de 2005 i la *Llei 3/2006, de 29 de març, de modificació de la Llei 37/1992, de 28 de desembre, de l'Impost sobre el Valor Afegit*, que elimina les subvencions del denominador de la prorrata, aplicable retroactivament a tots els exercicis no prescrits. L'import sol·licitat puja a 13.035 milers d'euros,

Amb motiu d'aquesta sol·licitud de devolució s'ha obert un procediment d'inspecció per l'Agència Estatal de l'Administració Tributària per l'impost dels exercicis 2004 a 2007 encara no resolt. De l'import del que se es va sol·licitar la devolució no s'ha efectuat cap anotació en ingressos, pel principi de prudència valorativa.

4.9 ANNEXOS A LA MEMÒRIA

MEMÒRIA. 4.9.1 ESTAT DEL ROMANENT DE TRESORERIA.

	IMPORTS	
1.- (+) DRETS PENDENTS DE COBRAMENT		184.162.182,75
DE PRESSUPOST D'INGRESSOS. PRESSUPOST CORRENT	13.240.474,75	
DE PRESSUPOST D'INGRESSOS. PPOSTS. TANCATS	184.090.165,92	
D' OPERACIONS NO PRESSUPOSTÀRIES	1.967.932,29	
MENYS = SALDOS DE DUBTÓS COBRAMENT	-1.778.593,00	
MENYS = INGRESSOS REALITZATS PENDENTS D'APLICACIÓ DEFINITIVA	-13.357.797,21	
2.-(-) CREDITORS PENDENTS DE PAGAMENT A FI D'EXERCICI		57.102.610,83
DE PRESSUPOST DE DESPESES. PRESSUPOST CORRENT	44.406.833,83	
DE PRESSUPOST DE DESPESES. PPOSTS. TANCATS	3.174.079,91	
DE PRESSUPOST D'INGRESSOS	0,00	
D'ALTRES OPERACIONS NO PRESSUPOSTÀRIES	9.727.619,10	
MENYS = PAGAMENTS REALITZATS PENDENTS D'APLICACIÓ DEFINITIVA	-205.922,01	
3.- (+) FONS LÍQUIDS DE TRESORERIA A FI D' EXERCICI		2.881.971,12
4.- ROMANENT DE TRESORERIA AFECTAT		129.941.543,04
5.- ROMANENT DE TRESORERIA NO AFECTAT		0,00
ROMANENT DE TRESORERIA TOTAL (1 - 2 + 3) / (4 + 5)		129.941.543,04
		129.941.543,04

UNIVERSITAT DE VALÈNCIA

MEMÒRIA. 4.9.2 ESTAT DE LA TRESORERIA

CONCEPTE	IMPORT	
<u>COBRAMENT</u>		553.919.194,22
- (+) del Pressupost Corrent.	417.018.378,80	
- (+) de Pressuposts Tancats.	19.697.002,34	
- (+) d'Operacions no pressupostàries.	117.203.813,08	
<u>PAGAMENTS</u>		553.189.070,51
- (+) del Pressupost Corrent.	366.933.082,60	
- (+) de Pressuposts Tancats.	65.823.304,34	
- (+) d'Operacions no pressupostàries.	120.432.683,57	
I. Flux net de Tresoreria de l'Exercici (1-2).	730.123,71	730.123,71
3. Saldo inicial de Tresoreria.		2.151.847,41
II. Saldo final de Tresoreria. (I + 3)		2.881.971,12

UNIVERSITAT DE VALÈNCIA

MEMÒRIA 4.9.3 ESTAT DE MODIFICACIONS DE CRÈDIT - DESPESES

RESUM PER CAPÍTOLS

CAPÍTOL 1 DESPESES DE PERSONAL

ARTICLE	CRÈDITS EXTRAORD.	SUPLEMENTS DE CRÈDIT	AMPLIACIONS DE CRÈDIT	TRANSFERÈNCIES DE CRÈDIT		INCORPORAC. ROMANENTS DE CRÈDIT	CRÈDITS GENERATS INGRESSOS	BAIXES PER ANULLACIÓ	TOTAL MODIFICACIÓ
				POSSITIVES	NEGATIVES				
11	0,00	0,00	0,00	0,00	2.523.529,82	128.818,17	5.704.101,71	3.763.674,24	-454.284,18
12	0,00	0,00	0,00	0,00	0,00	42.949,43	3.000,00	0,00	45.949,43
13	0,00	0,00	0,00	0,00	0,00	509.386,36	183,84	0,00	509.570,20
14	0,00	0,00	0,00	0,00	0,00	0,00	0,00	0,00	0,00
TOTAL CAP.	0,00	0,00	0,00	0,00	2.523.529,82	681.153,96	5.707.285,55	3.763.674,24	101.235,45

CAPÍTOL 2 COMPRA BENS CORRENTS I DESPESES FUNCIONAMENT

ARTICLE	CRÈDITS EXTRAORD.	SUPLEMENTS DE CRÈDIT	AMPLIACIONS DE CRÈDIT	TRANSFERÈNCIES DE CRÈDIT		INCORPORAC. ROMANENTS DE CRÈDIT	CRÈDITS GENERATS INGRESSOS	BAIXES PER ANULLACIÓ	TOTAL MODIFICACIÓ
				POSSITIVES	NEGATIVES				
21	0,00	0,00	0,00	0,00	0,00	0,00	0,00	0,00	0,00
22	0,00	0,00	0,00	875.000,00	744.618,13	6.590.469,23	8.466.666,36	112.542,32	15.074.975,14
23	0,00	0,00	0,00	100.000,00	0,00	0,00	1.486.354,10	0,00	1.586.354,10
TOTAL CAP.	0,00	0,00	0,00	975.000,00	744.618,13	6.590.469,23	9.953.020,46	112.542,32	16.661.329,24

CAPÍTOL 3 DESPESES FINANCERES

ARTICLE	CRÈDITS EXTRAORD.	SUPLEMENTS DE CRÈDIT	AMPLIACIONS DE CRÈDIT	TRANSFERÈNCIES DE CRÈDIT		INCORPORAC. ROMANENTS DE CRÈDIT	CRÈDITS GENERATS INGRESSOS	BAIXES PER ANULLACIÓ	TOTAL MODIFICACIÓ
				POSSITIVES	NEGATIVES				
31	0,00	0,00	0,00	1.463.529,82	0,00	0,00	386.690,84	0,00	1.850.220,66
32	0,00	0,00	0,00	0,00	0,00	30.000,00	2.618.569,85	0,00	2.648.569,85
34	0,00	0,00	0,00	0,00	0,00	0,00	331.714,04	0,00	331.714,04
TOTAL CAP.	0,00	0,00	0,00	1.463.529,82	0,00	30.000,00	3.336.974,73	0,00	4.830.504,55

UNIVERSITAT DE VALÈNCIA

MEMÒRIA 4.9.3 ESTAT DE MODIFICACIONS DE CRÈDIT - DESPESES

RESUM PER CAPÍTOLS

CAPÍTOL 4 TRANSFERÈNCIES CORRENTS

ARTICLE	CRÈDITS EXTRAORD.	SUPLEMENTS DE CRÈDIT	AMPLIACIONS DE CRÈDIT	TRANSFERÈNCIES DE CRÈDIT		INCORPORAC. ROMANENTS DE CRÈDIT	CRÈDITS GENERATS INGRESSOS	BAIXES PER ANULLACIÓ	TOTAL MODIFICACIÓ
				POSITIVES	NEGATIVES				
42	0,00	0,00	0,00	8.632,43	0,00	63.754,00	0,00	0,00	72.386,43
43	0,00	0,00	0,00	0,00	0,00	0,00	0,00	0,00	0,00
47	0,00	0,00	0,00	791.485,70	0,00	3.951.452,51	9.621.608,34	1.709.591,95	12.654.954,60
48	0,00	0,00	0,00	29.500,00	0,00	19.882,95	0,00	0,00	49.382,95
TOTAL CAP.	0,00	0,00	0,00	829.618,13	0,00	4.035.089,46	9.621.608,34	1.709.591,95	12.776.723,98

CAPÍTOL 6 INVERSIONS REALS

ARTICLE	CRÈDITS EXTRAORD.	SUPLEMENTS DE CRÈDIT	AMPLIACIONS DE CRÈDIT	TRANSFERÈNCIES DE CRÈDIT		INCORPORAC. ROMANENTS DE CRÈDIT	CRÈDITS GENERATS INGRESSOS	BAIXES PER ANULLACIÓ	TOTAL MODIFICACIÓ
				POSITIVES	NEGATIVES				
60	0,00	0,00	0,00	0,00	0,00	0,00	0,00	0,00	0,00
61	0,00	0,00	0,00	0,00	0,00	0,00	5.691,04	0,00	5.691,04
62	0,00	0,00	0,00	0,00	0,00	0,00	0,00	0,00	0,00
63	0,00	0,00	0,00	0,00	0,00	0,00	312.982,61	0,00	312.982,61
64	0,00	0,00	0,00	0,00	0,00	1.434.450,04	1.537.043,98	0,00	2.989.580,81
65	0,00	0,00	0,00	0,00	0,00	2.489,31	1.948.606,80	0,00	1.951.096,11
66	0,00	0,00	0,00	0,00	372.920,00	9.867.150,85	29.685.433,70	0,00	39.179.664,55
67	0,00	0,00	0,00	0,00	0,00	0,00	134.109,98	0,00	134.109,98
68	0,00	0,00	0,00	0,00	439.793,06	56.454.195,31	27.932.861,97	979.162,80	82.950.014,63
TOTAL CAP.	0,00	0,00	0,00	0,00	812.713,06	67.758.285,51	61.556.730,08	979.162,80	127.523.139,73

CAPÍTOL 7 TRANSFERÈNCIES DE CAPITAL

ARTICLE	CRÈDITS EXTRAORD.	SUPLEMENTS DE CRÈDIT	AMPLIACIONS DE CRÈDIT	TRANSFERÈNCIES DE CRÈDIT		INCORPORAC. ROMANENTS DE CRÈDIT	CRÈDITS GENERATS INGRESSOS	BAIXES PER ANULLACIÓ	TOTAL MODIFICACIÓ
				POSITIVES	NEGATIVES				
72	0,00	0,00	0,00	45.000,00	0,00	4.200,00	310.848,18	0,00	360.048,18
73	0,00	0,00	0,00	375.999,31	0,00	0,00	0,00	0,00	375.999,31
75	0,00	0,00	0,00	51.001,87	0,00	0,00	0,00	0,00	51.001,87

UNIVERSITAT DE VALÈNCIA

MEMÒRIA 4.9.3 ESTAT DE MODIFICACIONS DE CRÈDIT - DESPESES

RESUM PER CAPÍTOLS

CAPÍTOL 7 TRANSFERÈNCIES DE CAPITAL

ARTICLE	CRÈDITS EXTRAORD.	SUPLEMENTS DE CRÈDIT	AMPLIACIONS DE CRÈDIT	TRANSFERÈNCIES DE CRÈDIT		INCORPORAC. ROMANENTS DE CRÈDIT	CRÈDITS GENERATS INGRESSOS	BAIXES PER ANULLACIÓ	TOTAL MODIFICACIÓ
				POSSITIVES	NEGATIVES				
77	0,00	0,00	0,00	218.537,04	0,00	5.343,15	85.850,00	0,00	309.730,19
78	0,00	0,00	0,00	122.174,84	0,00	0,00	3.268,90	0,00	125.443,74
TOTAL CAP.	0,00	0,00	0,00	812.713,06	0,00	9.543,15	399.967,08	0,00	1.222.223,29

CAPÍTOL 9 PASSIUS FINANCERS

ARTICLE	CRÈDITS EXTRAORD.	SUPLEMENTS DE CRÈDIT	AMPLIACIONS DE CRÈDIT	TRANSFERÈNCIES DE CRÈDIT		INCORPORAC. ROMANENTS DE CRÈDIT	CRÈDITS GENERATS INGRESSOS	BAIXES PER ANULLACIÓ	TOTAL MODIFICACIÓ
				POSSITIVES	NEGATIVES				
92	0,00	0,00	0,00	0,00	0,00	0,00	0,00	0,00	0,00
TOTAL CAP.	0,00	0,00	0,00	0,00	0,00	0,00	0,00	0,00	0,00

Total General	0,00	0,00	0,00	4.080.861,01	4.080.861,01	79.104.541,31	90.575.586,24	6.564.971,31	163.115.156,24
----------------------	-------------	-------------	-------------	---------------------	---------------------	----------------------	----------------------	---------------------	-----------------------

UNIVERSITAT DE VALÈNCIA

MEMÒRIA. 4.9.4 ESTAT DE MODIFICACIONS DE CRÈDIT - INGRESSOS

RESUM PER CAPÍTOLS

CAPÍTOL 3 Taxes i altres ingressos

ARTICLE	DESCRIPCIÓ	PREVISIONS INICIALS	MODIFICACIÓ DE PREVISIONS		PREVISIONS DEFINITIVES
			EN AUGMENT	EN DISMINUCIÓ	
30	Lliurament de béns	746.000,00	14.696,00	0,00	760.696,00
31	Prestacions de serveis	15.825.137,00	9.697.155,49	29.726,93	25.492.565,56
34	Taxes acadèmiques	38.295.690,00	1.693.018,64	10.078,45	39.978.630,19
39	Altres ingressos	166.975,00	333.788,49	0,00	500.763,49
	TOTAL CAPÍTOL	55.033.802,00	11.738.658,62	39.805,38	66.732.655,24

CAPÍTOL 4 Transferències corrents

ARTICLE	DESCRIPCIÓ	PREVISIONS INICIALS	MODIFICACIÓ DE PREVISIONS		PREVISIONS DEFINITIVES
			EN AUGMENT	EN DISMINUCIÓ	
40	Transf. corrents de l'Estat	0,00	6.423.277,38	752.972,72	5.670.304,66
41	Transf. corr. d'organismes autònoms	0,00	1.104.985,20	0,00	1.104.985,20
44	Transf. corr. d'ens territorials	284.769.376,00	11.352.723,63	4.620.795,94	291.501.303,69
45	Transf. corr. d'altres ens públics	0,00	299.919,77	0,00	299.919,77
47	Transf. corr. d'empreses privades	0,00	0,00	0,00	0,00
48	Transf. corrents d'instituc. sense finalitat lucre	0,00	1.462.358,88	0,00	1.462.358,88
49	Transf. corrents de l'exterior	0,00	842.083,32	0,00	842.083,32
	TOTAL CAPÍTOL	284.769.376,00	21.485.348,18	5.373.768,66	300.880.955,52

CAPÍTOL 5 Ingressos patrimonials

ARTICLE	DESCRIPCIÓ	PREVISIONS INICIALS	MODIFICACIÓ DE PREVISIONS		PREVISIONS DEFINITIVES
			EN AUGMENT	EN DISMINUCIÓ	
50	Interessos	30.000,00	0,00	0,00	30.000,00
52	Altres rendes	400.000,00	223.261,97	0,00	623.261,97
	TOTAL CAPÍTOL	430.000,00	223.261,97	0,00	653.261,97

UNIVERSITAT DE VALÈNCIA

MEMÒRIA. 4.9.4 ESTAT DE MODIFICACIONS DE CRÈDIT - INGRESSOS

RESUM PER CAPÍTOLS

CAPÍTOL 6 Alienació d'inversions

ARTICLE	DESCRIPCIÓ	PREVISIONS INICIALS	MODIFICACIÓ DE PREVISIONS		PREVISIONS DEFINITIVES
			EN AUGMENT	EN DISMINUCIÓ	
66	D'altre immobilitzat material	0,00	330,00	0,00	330,00
	TOTAL CAPÍTOL	0,00	330,00	0,00	330,00

CAPÍTOL 7 Transferències de capital

ARTICLE	DESCRIPCIÓ	PREVISIONS INICIALS	MODIFICACIÓ DE PREVISIONS		PREVISIONS DEFINITIVES
			EN AUGMENT	EN DISMINUCIÓ	
70	Transf. cap. de l'administració de l'estat	14.575.973,00	8.176.674,15	445.187,24	22.307.459,91
74	Transf. cap. de l'administració de la GV	15.585.278,00	2.939.483,35	650.506,85	17.874.254,50
76	Transf. cap. de Corporacions Locals	0,00	0,00	0,00	0,00
77	Transf. cap. de empreses privades	0,00	29.694,72	0,00	29.694,72
78	Transf. cap. d'institucions sense finalitat lucre	0,00	203.614,46	0,00	203.614,46
79	Transf. cap. de l'exterior	0,00	1.918.932,96	19.737,34	1.899.195,62
	TOTAL CAPÍTOL	30.161.251,00	13.268.399,64	1.115.431,43	42.314.219,21

CAPÍTOL 8 Actius financers

ARTICLE	DESCRIPCIÓ	PREVISIONS INICIALS	MODIFICACIÓ DE PREVISIONS		PREVISIONS DEFINITIVES
			EN AUGMENT	EN DISMINUCIÓ	
85	Romanents de tresoreria	0,00	114.302.193,70	0,00	114.302.193,70
	TOTAL CAPÍTOL	0,00	114.302.193,70	0,00	114.302.193,70

UNIVERSITAT DE VALÈNCIA

MEMÒRIA. 4.9.4 ESTAT DE MODIFICACIONS DE CRÈDIT - INGRESSOS

RESUM PER CAPÍTOLS

CAPÍTOL 9 Passius financers

ARTICLE	DESCRIPCIÓ	PREVISIONS INICIALS	MODIFICACIÓ DE PREVISIONS		PREVISIONS DEFINITIVES
			EN AUGMENT	EN DISMINUCIÓ	
91	Préstecs d'ens del sector públic	0,00	8.625.969,60	0,00	8.625.969,60
	TOTAL CAPÍTOL	0,00	8.625.969,60	0,00	8.625.969,60

Total General		370.394.429,00	169.644.161,71	6.529.005,47	533.509.585,24
----------------------	--	-----------------------	-----------------------	---------------------	-----------------------

UNIVERSITAT DE VALÈNCIA

MEMÒRIA 4.9.5 ESTAT DE SITUACIÓ I MOVIMENTS DE LES OPERACIONS NO PRESSUPOSTÀRIES DE TRESORERIA

1.- DEUTORS

CTE. PGCP.	CONCP	DESCRIPCIÓ	SALDO INICIAL PDT. COBRAMENT	RECTIFICACIÓ	PAGAMENTS EFECTUATS	TOTAL CÀRREC	DATA (INGRESSOS)	SALDO PDT. COBRAMENT A 31/12
440	10005	DEUTORS PER IVA REPERCUTIT	1.044.944,56	0,00	2.362.093,58	3.407.038,14	2.236.060,19	1.170.977,95
441	10008	DEUTORS PER PROVISIONS DE FONDS PER JUST	96.003,63	0,00	1.005.243,69	1.101.247,32	1.054.154,75	47.092,57
44901	10009	LLIURAMENTS A CENTRES	9.100,44	0,00	9.489,83	18.590,27	11.283,02	7.307,25
44902	10006	BESTRETES A FUNCIONARIS	5.483,84	0,00	67.168,78	72.652,62	66.949,26	5.703,36
44903	10010	LLIURAMENTS PER COMPTE DE TERCERS	304.796,03	0,00	0,00	304.796,03	0,00	304.796,03
44904	10011	LLIURAMENTS PER COMPTE DE CONSELLERI	153.622,68	0,00	0,00	153.622,68	27.871,11	125.751,57
44908	10014	LLIURAMENT PER COMPTE DE TERCERS-CON	17.294,31	0,00	9.602,58	26.896,89	12.016,59	14.880,30
44910	10016	DEUDORES POR PROVISION DE FONDOS	2.303,00	0,00	9.156,77	11.459,77	2.356,77	9.103,00
44911	10017	DEUDORES POR ANTICIPOS CAJA FIJA	9.779,75	0,00	16.868,71	26.648,46	9.779,75	16.868,71
4700	10004	HISENDA PUBLICA. DEUTOR PER IVA	1.743.571,93	0,00	1.993.845,85	3.737.417,78	15.594,69	3.721.823,09
4720	90001	HISENDA PUBLICA. IVA SUPORTAT-INTERIOR	-1.314.217,64	0,00	4.279.994,66	2.965.777,02	6.141.887,41	-3.176.110,39
4721	90002	HISENDA PUBLICA. IVA SUPORTAT-COMUNIT	38.519,26	0,00	195.021,58	233.540,84	215.257,78	18.283,06
4722	90004	HISENDA PUBLICA. IVA SUPORTAT-INVERSIO	-201.009,73	0,00	221.028,60	20.018,87	339.900,62	-319.881,75
474	90003	HISENDA PUBLICA. IVA SUPORTAT-IMPORTAC	4.353,54	0,00	11.760,68	16.114,22	11.512,57	4.601,65
555	40001	PAGAMENTS PENDENTS D'APLICACIO	18.421,04	0,00	207.481,33	225.902,37	19.980,36	205.922,01
566	10001	DIPOSITS CONSTITUITS A CURT TERMINI	210.509,69	0,00	4.160,00	214.669,69	197.933,80	16.735,89
Total General			2.143.476,33	0,00	10.392.916,64	12.536.392,97	10.362.538,67	2.173.854,30

2.- CREDITORS

CTE. PGCP.	CONCP	DESCRIPCIÓ	SALDO INICIAL PDT. PAGAMENT	RECTIFICACIÓ	INGRESSOS REALITZATS	TOTAL DATA	CÀRREC (PAGAMENTS)	SALDO PDT. PAGAMENT A 31/12
410	20004	CREDITORS PER IVA SUPORTAT	511.441,02	0,00	3.197.615,96	3.709.056,98	2.759.632,83	949.424,15
41901	20019	ASSEGURANÇA ESCOLAR I ALTRES ASSEGUR	47.848,42	0,00	42.804,12	90.652,54	46.298,56	44.353,98
41903	20007	DRETS PASSIUS	230.425,68	0,00	3.136.693,24	3.367.118,92	3.136.693,24	230.425,68
41906	20010	DIPOSITS PENSIONS COL·LEGIS MAJORS	185.223,54	0,00	136.944,85	322.168,39	138.297,51	183.870,88
41910	20013	INGRESSOS CEE - SUBV. A DISTRIBUIR	406.805,88	0,00	2.012.024,72	2.418.830,60	2.062.972,72	355.857,88
41911	20014	INGRESSOS SERVEI EDUCACIO FISICA	17.544,93	0,00	15.734,00	33.278,93	12.349,00	20.929,93
41912	20015	INGRESSOS PER COMPTE DE TERCERS	-37.063,51	0,00	0,00	0,00	0,00	-37.063,51
41915	20017	CREDITORS QUANTIT. PEND. PER COMPENSA	287.348,14	0,00	102.295,72	389.643,86	0,00	389.643,86
41917	20020	LEGADO BECAS "MANUEL CASTILLO"	153.340,70	0,00	2.350,03	155.690,73	9.766,53	145.924,20
4750	20003	HISENDA PUBLICA, CREDITOR PER IVA	0,00	0,00	2.740,39	2.740,39	2.740,39	0,00
4751	20001	HISENDA PUBLICA, CREDITOR PER R.P.F.	5.407.504,01	0,00	44.054.683,87	49.462.187,88	43.929.297,53	5.532.890,35
4760	20002	SEGURETAT SOCIAL; CREDITORS	971.707,30	0,00	4.624.118,05	5.595.825,35	4.559.251,11	1.036.574,24
4761	20005	MUFACE; CREDITORS	0,00	0,00	1.373.307,20	1.373.307,20	1.373.463,86	-156,66
477	91001	HISENDA PUBLICA. IVA REPERCUTIT-INTERIO	698.456,38	0,00	2.361.228,58	3.059.684,96	2.340.930,79	718.754,17
4781	91002	HISENDA PUBLICA. IVA REPERCUTIT-COMUNI	52.509,95	0,00	200.815,53	253.325,48	237.876,97	15.448,51
4782	91004	HISENDA PUBLICA. IVA REPERCUTIT-INVERSI	-7.110,16	0,00	515.949,97	508.839,81	452.001,00	56.838,81
55400	30001	INGRESSOS PENDENTS D'APLICACIO	-97.327,13	0,00	1.010.437,16	913.110,03	425.048,77	488.061,26
55401	30005	INGRESSOS INVESTIGACIÓ PEND. APLICACIÓ	14.606.769,08	0,00	11.640.759,70	26.247.528,78	17.135.941,73	9.111.587,05
55497	30003	RESTRINGIDA CERTIFICATS I ALTRES TAXES	-6.664,45	0,00	533.337,14	533.337,14	531.042,04	-4.369,35
55498	30002	ALTRES COMPTES RESTRINGITS	43.723,52	0,00	99.862,07	143.585,59	43.723,52	99.862,07
55499	30004	CENTRALITZACIO TAXES-COMPTES RESTRIN	2.731.048,12	0,00	31.770.938,71	34.501.986,83	30.839.330,65	3.662.656,18
560	20006	FIANCES REBUDES A CURT TERMINI	80.377,41	0,00	6.633,40	87.010,81	3.108,18	83.902,63
Total General			26.283.908,83	0,00	106.841.274,41	133.168.911,20	110.039.766,93	23.085.416,31

CL. ORGÀNIC: 000000000 GENÈRICA**SUBFUNCIO: 541 INVESTIGACIO CIENTIFICA, TECNICA I APLICA**

Capítol	Article	Descripció	COMPROMISSOS DE DESPESES AMB CÀRREC A L' EXERCICI DEL:				
			ANY 2011	ANY 2012	ANY 2013	ANY 2014	Anys Següents
9	92	AMORTITZACIÓ DE PRESTECES A LLARG TERMINI S	913.219,29	1.452.524,32	1.787.672,20	1.787.672,20	11.493.495,00
TOTAL FUNCIONAL			913.219,29	1.452.524,32	1.787.672,20	1.787.672,20	11.493.495,00
TOTAL ORGÀNIC			913.219,29	1.452.524,32	1.787.672,20	1.787.672,20	11.493.495,00

CL. ORGÀNIC: 1210260981 BAÑOS RIVERA, ROSA MARIA**SUBFUNCIO: 541 INVESTIGACIO CIENTIFICA, TECNICA I APLICA**

Capítol	Article	Descripció	COMPROMISSOS DE DESPESES AMB CÀRREC A L' EXERCICI DEL:				
			ANY 2011	ANY 2012	ANY 2013	ANY 2014	Anys Següents
6	68	ALTRES DESPESES DIVERSES	25.000,00	0,00	0,00	0,00	0,00
TOTAL FUNCIONAL			25.000,00	0,00	0,00	0,00	0,00
TOTAL ORGÀNIC			25.000,00	0,00	0,00	0,00	0,00

CL. ORGÀNIC: 134000000 UNITAT DE CAMPUS DE BLASCO IBAÑEZ**SUBFUNCIO: 422 ENSENYAMENT UNIVERSITARI**

Capítol	Article	Descripció	COMPROMISSOS DE DESPESES AMB CÀRREC A L' EXERCICI DEL:				
			ANY 2011	ANY 2012	ANY 2013	ANY 2014	Anys Següents
2	22	RiC MAQUINARIA INSTAL. UTILLATGE	935.142,18	300.613,23	0,00	0,00	0,00
2	22	TREBALLS DE NETEJA I AGENCAMENT	1.619.242,11	0,00	0,00	0,00	0,00
2	22	SEGURETAT	487.232,70	0,00	0,00	0,00	0,00
2	22	ESTUDIS I TREBALLS TECNICS	62.628,52	0,00	0,00	0,00	0,00
2	22	ALTRES TREBALLS FETS O. EMPRESES	8.628,52	0,00	0,00	0,00	0,00
TOTAL FUNCIONAL			3.112.874,03	300.613,23	0,00	0,00	0,00
TOTAL ORGÀNIC			3.112.874,03	300.613,23	0,00	0,00	0,00

CL. ORGÀNIC: 1340001000 UNITAT DE CAMPUS DE BLASCO IBAÑEZ - ENSENYAMENT**SUBFUNCIO: 422 ENSENYAMENT UNIVERSITARI**

Capítol	Article	Descripció	COMPROMISSOS DE DESPESES AMB CÀRREC A L' EXERCICI DEL:				
			ANY 2011	ANY 2012	ANY 2013	ANY 2014	Anys Següents
2	22	TREBALLS DE NETEJA I AGENCAMENT	112.313,85	0,00	0,00	0,00	0,00
2	22	SEGURETAT	33.274,28	0,00	0,00	0,00	0,00
2	22	RiC MAQUINARIA INSTAL. UTILLATGE	50.673,53	16.891,18	0,00	0,00	0,00
2	22	ESTUDIS I TREBALLS TECNICS	3.923,30	0,00	0,00	0,00	0,00
TOTAL FUNCIONAL			200.184,96	16.891,18	0,00	0,00	0,00
TOTAL ORGÀNIC			200.184,96	16.891,18	0,00	0,00	0,00

CL. ORGÀNIC: 2070760168 PUCHE PINAZO, FELISA**SUBFUNCIO: 541 INVESTIGACIO CIENTIFICA, TECNICA I APLICA**

Capítol	Article	Descripció	COMPROMISSOS DE DESPESES AMB CÀRREC A L' EXERCICI DEL:				
			ANY 2011	ANY 2012	ANY 2013	ANY 2014	Anys Següents
6	68	ALTRES DESPESES DIVERSES	10.000,00	10.000,00	0,00	0,00	0,00
TOTAL FUNCIONAL			10.000,00	10.000,00	0,00	0,00	0,00
TOTAL ORGÀNIC			10.000,00	10.000,00	0,00	0,00	0,00

CL. ORGÀNIC: 2330160906 MASET SANCHO, ENRIQUE**SUBFUNCIO: 541 INVESTIGACIO CIENTIFICA, TECNICA I APLICA**

Capítol	Article	Descripció	COMPROMISSOS DE DESPESES AMB CÀRREC A L' EXERCICI DEL:				
			ANY 2011	ANY 2012	ANY 2013	ANY 2014	Anys Següents
6	68	EQUIPAMENT CIENTÍFIC	62.730,11	0,00	0,00	0,00	0,00
6	68	EQUIPAMENT CIENTÍFIC	1.382,96	0,00	0,00	0,00	0,00
TOTAL FUNCIONAL			64.113,07	0,00	0,00	0,00	0,00
TOTAL ORGÀNIC			64.113,07	0,00	0,00	0,00	0,00

CL. ORGÀNIC: 2340060232 MOYA SIMARRO, ANDRES**SUBFUNCIO: 541 INVESTIGACIO CIENTIFICA, TECNICA I APLICA**

Capítol	Article	Descripció	COMPROMISSOS DE DESPESES AMB CÀRREC A L'EXERCICI DEL:				
			ANY 2011	ANY 2012	ANY 2013	ANY 2014	Anys Següents
6	68	ALTRES DESPESES DIVERSES	14.000,00	0,00	0,00	0,00	0,00
TOTAL FUNCIONAL			14.000,00	0,00	0,00	0,00	0,00
TOTAL ORGÀNIC			14.000,00	0,00	0,00	0,00	0,00

CL. ORGÀNIC: 2380000000 UNITAT DE CAMPUS DE BURJASSOT**SUBFUNCIO: 422 ENSENYAMENT UNIVERSITARI**

Capítol	Article	Descripció	COMPROMISSOS DE DESPESES AMB CÀRREC A L'EXERCICI DEL:				
			ANY 2011	ANY 2012	ANY 2013	ANY 2014	Anys Següents
2	22	SEGURETAT	310.064,75	0,00	0,00	0,00	0,00
2	22	ESTUDIS I TREBALLS TECNICS	72.956,65	0,00	0,00	0,00	0,00
2	22	TREBALLS DE NETEJA I AGENCAMENT	930.950,52	0,00	0,00	0,00	0,00
2	22	Ric MAQUINARIA INSTAL. UTILLATGE	548.319,63	182.773,21	0,00	0,00	0,00
2	22	ALTRES TREBALLS FETS O. EMPRESES	14.152,68	0,00	0,00	0,00	0,00
TOTAL FUNCIONAL			1.876.444,23	182.773,21	0,00	0,00	0,00
TOTAL ORGÀNIC			1.876.444,23	182.773,21	0,00	0,00	0,00

CL. ORGÀNIC: 2380001000 UNITAT DE CAMPUS DE BURJASSOT - ENSENYAMENT**SUBFUNCIO: 422 ENSENYAMENT UNIVERSITARI**

Capítol	Article	Descripció	COMPROMISSOS DE DESPESES AMB CÀRREC A L'EXERCICI DEL:				
			ANY 2011	ANY 2012	ANY 2013	ANY 2014	Anys Següents
2	22	Ric MAQUINARIA INSTAL. UTILLATGE	75.834,75	25.278,26	0,00	0,00	0,00
2	22	TREBALLS DE NETEJA I AGENCAMENT	95.303,18	0,00	0,00	0,00	0,00
2	22	SEGURETAT	42.897,33	0,00	0,00	0,00	0,00
2	22	ESTUDIS I TREBALLS TECNICS	7.578,35	0,00	0,00	0,00	0,00
TOTAL FUNCIONAL			221.613,61	25.278,26	0,00	0,00	0,00
TOTAL ORGÀNIC			221.613,61	25.278,26	0,00	0,00	0,00

CL. ORGÀNIC: 2390100000 UNITAT DE SUPORT A INSTITUTS DE BURJASSOT**SUBFUNCIO: 541 INVESTIGACIO CIENTIFICA, TECNICA I APLICA**

Capítol	Article	Descripció	COMPROMISSOS DE DESPESES AMB CÀRREC A L' EXERCICI DEL:				
			ANY 2011	ANY 2012	ANY 2013	ANY 2014	Anys Següents
2	22	SEGURETAT	92.543,39	0,00	0,00	0,00	0,00
2	22	RiC MAQUINARIA INSTAL. UTILLATGE	276.691,40	92.230,47	0,00	0,00	0,00
2	22	TREBALLS DE NETEJA I AGENCAMENT	302.492,02	0,00	0,00	0,00	0,00
TOTAL FUNCIONAL			671.726,81	92.230,47	0,00	0,00	0,00
TOTAL ORGÀNIC			671.726,81	92.230,47	0,00	0,00	0,00

CL. ORGÀNIC: 3050100000 D. D'ANALISI ECONOMICA**SUBFUNCIO: 422 ENSENYAMENT UNIVERSITARI**

Capítol	Article	Descripció	COMPROMISSOS DE DESPESES AMB CÀRREC A L' EXERCICI DEL:				
			ANY 2011	ANY 2012	ANY 2013	ANY 2014	Anys Següents
2	22	RiC EQUIPS PROCESSOS INFORMACIO	14.384,00	0,00	0,00	0,00	0,00
TOTAL FUNCIONAL			14.384,00	0,00	0,00	0,00	0,00
TOTAL ORGÀNIC			14.384,00	0,00	0,00	0,00	0,00

CL. ORGÀNIC: 3320000000 UNITAT DE CAMPUS DE TARONGERS**SUBFUNCIO: 422 ENSENYAMENT UNIVERSITARI**

Capítol	Article	Descripció	COMPROMISSOS DE DESPESES AMB CÀRREC A L' EXERCICI DEL:				
			ANY 2011	ANY 2012	ANY 2013	ANY 2014	Anys Següents
2	22	TREBALLS DE NETEJA I AGENCAMENT	1.027.128,26	0,00	0,00	0,00	0,00
2	22	SEGURETAT	309.042,54	0,00	0,00	0,00	0,00
2	22	ESTUDIS I TREBALLS TECNICS	55.707,61	0,00	0,00	0,00	0,00
2	22	ALTRES TREBALLS FETS O. EMPRESES	8.244,51	0,00	0,00	0,00	0,00
2	22	RiC MAQUINARIA INSTAL. UTILLATGE	1.389.731,78	463.243,93	0,00	0,00	0,00
TOTAL FUNCIONAL			2.789.854,70	463.243,93	0,00	0,00	0,00
TOTAL ORGÀNIC			2.789.854,70	463.243,93	0,00	0,00	0,00

CL. ORGÀNIC: 3320001000 UNITAT DE CAMPUS DE TARONGERS - ENSENYAMENT**SUBFUNCIO: 422 ENSENYAMENT UNIVERSITARI**

Capítol	Article	Descripció	COMPROMISSOS DE DESPESES AMB CÀRREC A L' EXERCICI DEL:				
			ANY 2011	ANY 2012	ANY 2013	ANY 2014	Anys Següents
2	22	RIC MAQUINARIA INSTAL. UTILLATGE	275.212,36	91.737,45	0,00	0,00	0,00
2	22	TREBALLS DE NETEJA I AGENCAMENT	298.155,88	0,00	0,00	0,00	0,00
2	22	SEGURETAT	114.081,84	0,00	0,00	0,00	0,00
2	22	ESTUDIS I TREBALLS TECNICS	27.924,89	0,00	0,00	0,00	0,00
TOTAL FUNCIONAL			715.374,97	91.737,45	0,00	0,00	0,00
TOTAL ORGÀNIC			715.374,97	91.737,45	0,00	0,00	0,00

CL. ORGÀNIC: 3380060259 GARCIA MENENDEZ, LEANDRO**SUBFUNCIO: 541 INVESTIGACIO CIENTIFICA, TECNICA I APLICA**

Capítol	Article	Descripció	COMPROMISSOS DE DESPESES AMB CÀRREC A L' EXERCICI DEL:				
			ANY 2011	ANY 2012	ANY 2013	ANY 2014	Anys Següents
6	68	ALTRES DESPESES DIVERSES	62.388,00	0,00	0,00	0,00	0,00
TOTAL FUNCIONAL			62.388,00	0,00	0,00	0,00	0,00
TOTAL ORGÀNIC			62.388,00	0,00	0,00	0,00	0,00

CL. ORGÀNIC: 5010060000 COL·LEGI MAJOR LLUIS VIVES**SUBFUNCIO: 321 SERVEIS COMPLEMENTARIS D'ENSENYAMENT**

Capítol	Article	Descripció	COMPROMISSOS DE DESPESES AMB CÀRREC A L' EXERCICI DEL:				
			ANY 2011	ANY 2012	ANY 2013	ANY 2014	Anys Següents
2	22	TREBALLS DE NETEJA I AGENCAMENT	125.449,76	0,00	0,00	0,00	0,00
2	22	ALTRES TREBALLS FETS O. EMPRESES	304.111,60	0,00	0,00	0,00	0,00
TOTAL FUNCIONAL			429.561,36	0,00	0,00	0,00	0,00
TOTAL ORGÀNIC			429.561,36	0,00	0,00	0,00	0,00

CL. ORGÀNIC: 5020060000 COL·LEGI MAJOR RECTOR PESET**SUBFUNCIO: 321 SERVEIS COMPLEMENTARIS D'ENSENYAMENT**

Capítol	Article	Descripció	COMPROMISSOS DE DESPESES AMB CÀRREC A L' EXERCICI DEL:				
			ANY 2011	ANY 2012	ANY 2013	ANY 2014	Anys Següents
2	22	SEGURETAT	66.243,12	0,00	0,00	0,00	0,00
2	22	ESTUDIS I TREBALLS TECNICS	2.671,17	0,00	0,00	0,00	0,00
2	22	TREBALLS DE NETEJA I AGENCAMENT	224.307,83	0,00	0,00	0,00	0,00
2	22	ALTRES TREBALLS FETS O. EMPRESSES	189.265,06	0,00	0,00	0,00	0,00
TOTAL FUNCIONAL			482.487,18	0,00	0,00	0,00	0,00
TOTAL ORGÀNIC			482.487,18	0,00	0,00	0,00	0,00

CL. ORGÀNIC: 5030000000 JARDI BOTANIC**SUBFUNCIO: 541 INVESTIGACIO CIENTIFICA, TECNICA I APLICA**

Capítol	Article	Descripció	COMPROMISSOS DE DESPESES AMB CÀRREC A L' EXERCICI DEL:				
			ANY 2011	ANY 2012	ANY 2013	ANY 2014	Anys Següents
2	22	RIC MAQUINARIA INSTAL. UTILLATGE	22.599,79	7.533,26	0,00	0,00	0,00
2	22	SEGURETAT	24.647,47	0,00	0,00	0,00	0,00
2	22	ESTUDIS I TREBALLS TECNICS	599,50	0,00	0,00	0,00	0,00
TOTAL FUNCIONAL			47.846,76	7.533,26	0,00	0,00	0,00
TOTAL ORGÀNIC			47.846,76	7.533,26	0,00	0,00	0,00

CL. ORGÀNIC: 5030100000 EDIFICI D'INVESTIGACIO DEL JARDI BOTANIC**SUBFUNCIO: 541 INVESTIGACIO CIENTIFICA, TECNICA I APLICA**

Capítol	Article	Descripció	COMPROMISSOS DE DESPESES AMB CÀRREC A L' EXERCICI DEL:				
			ANY 2011	ANY 2012	ANY 2013	ANY 2014	Anys Següents
2	22	RIC MAQUINARIA INSTAL. UTILLATGE	63.660,63	21.220,21	0,00	0,00	0,00
2	22	TREBALLS DE NETEJA I AGENCAMENT	102.568,96	0,00	0,00	0,00	0,00
2	22	SEGURETAT	47.169,18	0,00	0,00	0,00	0,00
2	22	ESTUDIS I TREBALLS TECNICS	1.692,25	0,00	0,00	0,00	0,00
TOTAL FUNCIONAL			215.091,02	21.220,21	0,00	0,00	0,00
TOTAL ORGÀNIC			215.091,02	21.220,21	0,00	0,00	0,00

CL. ORGÀNIC: 508000000 SERVEI D'EDUCACIO FISICA**SUBFUNCIO: 422 ENSENYAMENT UNIVERSITARI**

Capítol	Article	Descripció	COMPROMISSOS DE DESPESES AMB CÀRREC A L' EXERCICI DEL:				
			ANY 2011	ANY 2012	ANY 2013	ANY 2014	Anys Següents
2	22	ACTIVITATS ESPORTIVES	177.395,77	0,00	0,00	0,00	0,00
2	22	SUBMINISTRAMENTS-VESTUARI	23.868,00	0,00	0,00	0,00	0,00
2	22	TREBALLS DE NETEJA I AGENCAMENT	209.926,30	139.950,87	0,00	0,00	0,00
2	22	PUBLICITAT I PROPAGANDA	50.000,00	0,00	0,00	0,00	0,00
2	22	SEGURETAT	21.455,71	0,00	0,00	0,00	0,00
TOTAL FUNCIONAL			482.645,78	139.950,87	0,00	0,00	0,00
TOTAL ORGÀNIC			482.645,78	139.950,87	0,00	0,00	0,00

CL. ORGÀNIC: 510010000 MANTENIMENT INFORMATIC**SUBFUNCIO: 422 ENSENYAMENT UNIVERSITARI**

Capítol	Article	Descripció	COMPROMISSOS DE DESPESES AMB CÀRREC A L' EXERCICI DEL:				
			ANY 2011	ANY 2012	ANY 2013	ANY 2014	Anys Següents
2	22	RiC EQUIPS PROCESSOS INFORMACIO	147.738,16	72.168,80	0,00	0,00	0,00
2	22	ESTUDIS I TREBALLS TECNICS	170.468,27	0,00	0,00	0,00	0,00
TOTAL FUNCIONAL			318.206,43	72.168,80	0,00	0,00	0,00
TOTAL ORGÀNIC			318.206,43	72.168,80	0,00	0,00	0,00

CL. ORGÀNIC: 550000000 SERVEI BIBLIOTEQUES I DOCUMENTACIO**SUBFUNCIO: 422 ENSENYAMENT UNIVERSITARI**

Capítol	Article	Descripció	COMPROMISSOS DE DESPESES AMB CÀRREC A L' EXERCICI DEL:				
			ANY 2011	ANY 2012	ANY 2013	ANY 2014	Anys Següents
2	22	RiC EQUIPS PROCESSOS INFORMACIO	28.180,07	0,00	0,00	0,00	0,00
2	22	ALTRES TREBALLS FETS O. EMPRESES	94.722,03	27.591,92	0,00	0,00	0,00
TOTAL FUNCIONAL			122.902,10	27.591,92	0,00	0,00	0,00
TOTAL ORGÀNIC			122.902,10	27.591,92	0,00	0,00	0,00

CL. ORGÀNIC: 5500069135 DIR. SERVEI BIBLIOTEQUES I DOCUMENTACIÓ**SUBFUNCIÓ: 541 INVESTIGACIO CIENTIFICA, TECNICA I APLICA**

Capítol	Article	Descripció	COMPROMISSOS DE DESPESES AMB CÀRREC A L' EXERCICI DEL:				
			ANY 2011	ANY 2012	ANY 2013	ANY 2014	Anys Següents
6	68	ALTRES DESPESES DIVERSES	13.630,96	3.705,02	0,00	0,00	0,00
TOTAL FUNCIONAL			13.630,96	3.705,02	0,00	0,00	0,00
TOTAL ORGÀNIC			13.630,96	3.705,02	0,00	0,00	0,00

CL. ORGÀNIC: 5500200000 CATALOGACIO RETROSPECTIVA**SUBFUNCIÓ: 422 ENSENYAMENT UNIVERSITARI**

Capítol	Article	Descripció	COMPROMISSOS DE DESPESES AMB CÀRREC A L' EXERCICI DEL:				
			ANY 2011	ANY 2012	ANY 2013	ANY 2014	Anys Següents
2	22	ESTUDIS I TREBALLS TECNICS	78.676,20	0,00	0,00	0,00	0,00
TOTAL FUNCIONAL			78.676,20	0,00	0,00	0,00	0,00
TOTAL ORGÀNIC			78.676,20	0,00	0,00	0,00	0,00

CL. ORGÀNIC: 6600000000 DESPESES PERSONAL CAP. I**SUBFUNCIÓ: 422 ENSENYAMENT UNIVERSITARI**

Capítol	Article	Descripció	COMPROMISSOS DE DESPESES AMB CÀRREC A L' EXERCICI DEL:				
			ANY 2011	ANY 2012	ANY 2013	ANY 2014	Anys Següents
1	14	INCENTIU A LA JUBILACIÓ PDI	4.213.931,48	3.946.516,65	3.650.599,16	3.342.801,69	9.863.054,62
1	14	INCENTIU A LA JUBILACIÓ PAS	101.734,88	109.468,73	127.281,75	254.731,31	228.788,68
TOTAL FUNCIONAL			4.315.666,36	4.055.985,38	3.777.880,91	3.597.533,00	10.091.843,30
TOTAL ORGÀNIC			4.315.666,36	4.055.985,38	3.777.880,91	3.597.533,00	10.091.843,30

CL. ORGÀNIC: 6600100000 GENERALS**SUBFUNCIO: 422 ENSENYAMENT UNIVERSITARI**

Capítol	Article	Descripció	COMPROMISSOS DE DESPESES AMB CÀRREC A L' EXERCICI DEL:				
			ANY 2011	ANY 2012	ANY 2013	ANY 2014	Anys Següents
2	22	ESTUDIS I TREBALLS TECNICS	208.830,50	104.415,25	0,00	0,00	0,00
2	22	ALTRES TREBALLS FETS O. EMPRESES	218.956,56	70.494,14	0,00	0,00	0,00
TOTAL FUNCIONAL			427.787,06	174.909,39	0,00	0,00	0,00
TOTAL ORGÀNIC			427.787,06	174.909,39	0,00	0,00	0,00

CL. ORGÀNIC: 6600200000 CENTRALS**SUBFUNCIO: 422 ENSENYAMENT UNIVERSITARI**

Capítol	Article	Descripció	COMPROMISSOS DE DESPESES AMB CÀRREC A L' EXERCICI DEL:				
			ANY 2011	ANY 2012	ANY 2013	ANY 2014	Anys Següents
2	22	TREBALLS DE NETEJA I AGENCAMENT	137.646,55	0,00	0,00	0,00	0,00
2	22	SEGURETAT	94.761,76	0,00	0,00	0,00	0,00
TOTAL FUNCIONAL			232.408,31	0,00	0,00	0,00	0,00
TOTAL ORGÀNIC			232.408,31	0,00	0,00	0,00	0,00

CL. ORGÀNIC: 6601600000 SERV. CENTRAL SUPORT A LA INVESTIGACIO (SCSI)**SUBFUNCIO: 541 INVESTIGACIO CIENTIFICA, TECNICA I APLICA**

Capítol	Article	Descripció	COMPROMISSOS DE DESPESES AMB CÀRREC A L' EXERCICI DEL:				
			ANY 2011	ANY 2012	ANY 2013	ANY 2014	Anys Següents
2	22	RiC MAQUINARIA INSTAL. UTILLATGE	22.303,34	0,00	0,00	0,00	0,00
2	22	RiC EDIFICIS I ALTRES CONSTRUCCIONS	22.066,65	8.666,64	0,00	0,00	0,00
TOTAL FUNCIONAL			44.369,99	8.666,64	0,00	0,00	0,00
TOTAL ORGÀNIC			44.369,99	8.666,64	0,00	0,00	0,00

CL. ORGÀNIC: 660200000 FINANCAMENT DE L'ENDEUDAMENT: INTERESSOS, POLISSI**SUBFUNCIÓ: 422 ENSENYAMENT UNIVERSITARI**

Capítol	Article	Descripció	COMPROMISSOS DE DESPESES AMB CÀRREC A L' EXERCICI DEL:				
			ANY 2011	ANY 2012	ANY 2013	ANY 2014	Anys Següents
3	31	INTERESSOS D'OBLIGACIONS I BONS	5.643.503,66	5.643.503,66	5.643.503,66	2.975.009,92	23.800.079,36
3	32	INTERESSOS PRESTECES A LLARG TERMINI	2.897.141,92	1.882.006,86	2.037.394,69	1.802.608,22	6.460.151,00
9	91	AMORTITZACIÓ OBLIG. I BONS A LLARG TERMINI	0,00	0,00	48.080.968,35	0,00	45.075.907,83
9	92	AMORTITZACIÓ PRESTECES A LLARG TERMINI ENT	5.334.788,64	5.334.788,64	5.334.788,64	5.334.788,64	34.876.996,82
TOTAL FUNCIONAL			13.875.434,22	12.860.299,16	61.096.655,34	10.112.406,78	110.213.135,01
TOTAL ORGÀNIC			13.875.434,22	12.860.299,16	61.096.655,34	10.112.406,78	110.213.135,01

CL. ORGÀNIC: 662070000 LA NAU DELS ESTUDIANTS**SUBFUNCIÓ: 422 ENSENYAMENT UNIVERSITARI**

Capítol	Article	Descripció	COMPROMISSOS DE DESPESES AMB CÀRREC A L' EXERCICI DEL:				
			ANY 2011	ANY 2012	ANY 2013	ANY 2014	Anys Següents
2	22	ALTRES SERVEIS TRANSPORT	1.684,15	0,00	0,00	0,00	0,00
TOTAL FUNCIONAL			1.684,15	0,00	0,00	0,00	0,00
TOTAL ORGÀNIC			1.684,15	0,00	0,00	0,00	0,00

CL. ORGÀNIC: 662080000 ESCOLA D'ESTIU "NAU DELS XIQUETS I XIQUETES"**SUBFUNCIÓ: 422 ENSENYAMENT UNIVERSITARI**

Capítol	Article	Descripció	COMPROMISSOS DE DESPESES AMB CÀRREC A L' EXERCICI DEL:				
			ANY 2011	ANY 2012	ANY 2013	ANY 2014	Anys Següents
2	22	ALTRES SERVEIS TRANSPORT	11.508,37	0,00	0,00	0,00	0,00
TOTAL FUNCIONAL			11.508,37	0,00	0,00	0,00	0,00
TOTAL ORGÀNIC			11.508,37	0,00	0,00	0,00	0,00

CL. ORGÀNIC: 6620900000 LA NAU JOVE**SUBFUNCIO: 422 ENSENYAMENT UNIVERSITARI**

Capítol	Article	Descripció	COMPROMISSOS DE DESPESES AMB CÀRREC A L'EXERCICI DEL:				
			ANY 2011	ANY 2012	ANY 2013	ANY 2014	Anys Següents
2	22	ALTRES SERVEIS TRANSPORT	842,08	0,00	0,00	0,00	0,00
TOTAL FUNCIONAL			842,08	0,00	0,00	0,00	0,00
TOTAL ORGÀNIC			842,08	0,00	0,00	0,00	0,00

CL. ORGÀNIC: 6630400000 WEBMASTER**SUBFUNCIO: 422 ENSENYAMENT UNIVERSITARI**

Capítol	Article	Descripció	COMPROMISSOS DE DESPESES AMB CÀRREC A L'EXERCICI DEL:				
			ANY 2011	ANY 2012	ANY 2013	ANY 2014	Anys Següents
6	65	INVERSIONS EN APLIC. INFORMATIQUES	130.478,40	65.238,18	0,00	0,00	0,00
TOTAL FUNCIONAL			130.478,40	65.238,18	0,00	0,00	0,00
TOTAL ORGÀNIC			130.478,40	65.238,18	0,00	0,00	0,00

CL. ORGÀNIC: 6702010000 PRÀCTIQUES CLÍNiques ESTUDIS CC SALUT**SUBFUNCIO: 422 ENSENYAMENT UNIVERSITARI**

Capítol	Article	Descripció	COMPROMISSOS DE DESPESES AMB CÀRREC A L'EXERCICI DEL:				
			ANY 2011	ANY 2012	ANY 2013	ANY 2014	Anys Següents
2	22	ALTRES TREBALLS FETS O. EMPRESES	255.823,93	0,00	0,00	0,00	0,00
TOTAL FUNCIONAL			255.823,93	0,00	0,00	0,00	0,00
TOTAL ORGÀNIC			255.823,93	0,00	0,00	0,00	0,00

CL. ORGÀNIC: 671010000 NOU DISE**SUBFUNCIO: 422 ENSENYAMENT UNIVERSITARI**

Capítol	Article	Descripció	COMPROMISSOS DE DESPESES AMB CÀRREC A L' EXERCICI DEL:				
			ANY 2011	ANY 2012	ANY 2013	ANY 2014	Anys Següents
2	22	ALTRES TREBALLS FETS O. EMPRESES	27.310,40	17.856,80	0,00	0,00	0,00
TOTAL FUNCIONAL			27.310,40	17.856,80	0,00	0,00	0,00
TOTAL ORGÀNIC			27.310,40	17.856,80	0,00	0,00	0,00

CL. ORGÀNIC: 672010000 POLISSA D'ASEGURANCES**SUBFUNCIO: 422 ENSENYAMENT UNIVERSITARI**

Capítol	Article	Descripció	COMPROMISSOS DE DESPESES AMB CÀRREC A L' EXERCICI DEL:				
			ANY 2011	ANY 2012	ANY 2013	ANY 2014	Anys Següents
2	22	PRIMES D'ASEGURANCES-ALTRES IMMOBILITZA	73.523,40	0,00	0,00	0,00	0,00
TOTAL FUNCIONAL			73.523,40	0,00	0,00	0,00	0,00
TOTAL ORGÀNIC			73.523,40	0,00	0,00	0,00	0,00

CL. ORGÀNIC: 672020000 ARRENDAMENTS LOCALS**SUBFUNCIO: 422 ENSENYAMENT UNIVERSITARI**

Capítol	Article	Descripció	COMPROMISSOS DE DESPESES AMB CÀRREC A L' EXERCICI DEL:				
			ANY 2011	ANY 2012	ANY 2013	ANY 2014	Anys Següents
2	22	ARRENDAMENT EDIFICIS I O. CONST.	161.099,39	84.493,80	0,00	0,00	0,00
TOTAL FUNCIONAL			161.099,39	84.493,80	0,00	0,00	0,00
TOTAL ORGÀNIC			161.099,39	84.493,80	0,00	0,00	0,00

CL. ORGÀNIC: 672050000 REPOSICIO MATERIAL CIENTIFIC**SUBFUNCIO: 541 INVESTIGACIO CIENTIFICA, TECNICA I APLICA**

Capítol	Article	Descripció	COMPROMISSOS DE DESPESES AMB CÀRREC A L' EXERCICI DEL:				
			ANY 2011	ANY 2012	ANY 2013	ANY 2014	Anys Següents
6	68	EQUIPAMENT CIENTÍFIC	23.409,37	0,00	0,00	0,00	0,00
TOTAL FUNCIONAL			23.409,37	0,00	0,00	0,00	0,00
TOTAL ORGÀNIC			23.409,37	0,00	0,00	0,00	0,00

CL. ORGÀNIC: 672140000 ARRENDAMENT FINANCER PLAQUES SOLARS**SUBFUNCIO: 422 ENSENYAMENT UNIVERSITARI**

Capítol	Article	Descripció	COMPROMISSOS DE DESPESES AMB CÀRREC A L' EXERCICI DEL:				
			ANY 2011	ANY 2012	ANY 2013	ANY 2014	Anys Següents
2	22	CANONS (PROPIEDAD INTELECTUAL-INDUSTRIAL)	56.970,00	56.971,00	56.971,00	56.971,00	512.727,00
3	34	DESPESES FINANCERES LLOGUER+OPCIO COMPR	195.084,83	186.792,74	177.872,89	168.297,63	979.674,75
6	63	LLOGUER+OPCIO COMPRA INSTAL·LACIONS	293.929,11	315.869,75	338.780,41	362.696,32	5.916.880,44
TOTAL FUNCIONAL			545.983,94	559.633,49	573.624,30	587.964,95	7.409.282,19
TOTAL ORGÀNIC			545.983,94	559.633,49	573.624,30	587.964,95	7.409.282,19

CL. ORGÀNIC: 672240000 OBRES DE REPOSICIO I MANT.:C. BURJASSOT**SUBFUNCIO: 422 ENSENYAMENT UNIVERSITARI**

Capítol	Article	Descripció	COMPROMISSOS DE DESPESES AMB CÀRREC A L' EXERCICI DEL:				
			ANY 2011	ANY 2012	ANY 2013	ANY 2014	Anys Següents
6	63	REPOSICIO INSTAL·LACIONS	26.759,63	0,00	0,00	0,00	0,00
TOTAL FUNCIONAL			26.759,63	0,00	0,00	0,00	0,00
TOTAL ORGÀNIC			26.759,63	0,00	0,00	0,00	0,00

CL. ORGÀNIC: 6722700000 PROG. INVERSIONS PRÒPIES**SUBFUNCIO: 422 ENSENYAMENT UNIVERSITARI**

Capítol	Article	Descripció	COMPROMISSOS DE DESPESES AMB CÀRREC A L' EXERCICI DEL:				
			ANY 2011	ANY 2012	ANY 2013	ANY 2014	Anys Següents
6	66	INVERSIONS CONTRUCCIO	4.355.542,03	0,00	0,00	0,00	0,00
TOTAL FUNCIONAL			4.355.542,03	0,00	0,00	0,00	0,00
TOTAL ORGÀNIC			4.355.542,03	0,00	0,00	0,00	0,00

CL. ORGÀNIC: 6722701000 PROG. INVERSIONS PRÒPIES - ENSENYAMENT**SUBFUNCIO: 422 ENSENYAMENT UNIVERSITARI**

Capítol	Article	Descripció	COMPROMISSOS DE DESPESES AMB CÀRREC A L' EXERCICI DEL:				
			ANY 2011	ANY 2012	ANY 2013	ANY 2014	Anys Següents
6	66	INVERSIONS CONTRUCCIO	3.579.210,69	0,00	0,00	0,00	0,00
TOTAL FUNCIONAL			3.579.210,69	0,00	0,00	0,00	0,00
TOTAL ORGÀNIC			3.579.210,69	0,00	0,00	0,00	0,00

CL. ORGÀNIC: 6730900000 UNITAT CENTRAL D'INVESTIGACIO DE MEDICINA**SUBFUNCIO: 541 INVESTIGACIO CIENTIFICA, TECNICA I APLICA**

Capítol	Article	Descripció	COMPROMISSOS DE DESPESES AMB CÀRREC A L' EXERCICI DEL:				
			ANY 2011	ANY 2012	ANY 2013	ANY 2014	Anys Següents
2	22	SUBMNISTRAMENTS-MATERIAL DE LABORATORI	28.370,00	0,00	0,00	0,00	0,00
TOTAL FUNCIONAL			28.370,00	0,00	0,00	0,00	0,00
TOTAL ORGÀNIC			28.370,00	0,00	0,00	0,00	0,00

CL. ORGÀNIC: 674000000 SERVEI DE SEGURETAT, SALUT I QUALITAT AMBIENTAL**SUBFUNCIO: 422 ENSENYAMENT UNIVERSITARI**

Capítol	Article	Descripció	COMPROMISSOS DE DESPESES AMB CÀRREC A L'EXERCICI DEL:				
			ANY 2011	ANY 2012	ANY 2013	ANY 2014	Anys Següents
2	22	TREBALLS DE NETEJA I AGENCAMENT	70.794,10	0,00	0,00	0,00	0,00
2	22	ALTRES TREBALLS FETS O. EMPRESES	44.045,04	0,00	0,00	0,00	0,00
TOTAL FUNCIONAL			114.839,14	0,00	0,00	0,00	0,00
TOTAL ORGÀNIC			114.839,14	0,00	0,00	0,00	0,00

CL. ORGÀNIC: 675010000 LA NAU**SUBFUNCIO: 422 ENSENYAMENT UNIVERSITARI**

Capítol	Article	Descripció	COMPROMISSOS DE DESPESES AMB CÀRREC A L'EXERCICI DEL:				
			ANY 2011	ANY 2012	ANY 2013	ANY 2014	Anys Següents
2	22	ESTUDIS I TREBALLS TECNICS	3.483,16	0,00	0,00	0,00	0,00
2	22	Ric MAQUINARIA INSTAL. UTILLATGE	131.296,55	43.765,52	0,00	0,00	0,00
2	22	TREBALLS DE NETEJA I AGENCAMENT	116.684,65	0,00	0,00	0,00	0,00
2	22	SEGURETAT	228.345,26	0,00	0,00	0,00	0,00
TOTAL FUNCIONAL			479.809,62	43.765,52	0,00	0,00	0,00
TOTAL ORGÀNIC			479.809,62	43.765,52	0,00	0,00	0,00

CL. ORGÀNIC: 675040000 UNIVERSITAT DE GANDIA**SUBFUNCIO: 422 ENSENYAMENT UNIVERSITARI**

Capítol	Article	Descripció	COMPROMISSOS DE DESPESES AMB CÀRREC A L'EXERCICI DEL:				
			ANY 2011	ANY 2012	ANY 2013	ANY 2014	Anys Següents
2	22	ARRENDAMENT EDIFICIS I O. CONST.	189.240,79	0,00	0,00	0,00	0,00
TOTAL FUNCIONAL			189.240,79	0,00	0,00	0,00	0,00
TOTAL ORGÀNIC			189.240,79	0,00	0,00	0,00	0,00

CL. ORGÀNIC: 675060000 PALAU CERVERÓ. MUSEU D'HISTÒRIA DE LA MEDICINA**SUBFUNCIÓ: 541 INVESTIGACIO CIENTIFICA, TECNICA I APLICA**

Capítol	Article	Descripció	COMPROMISSOS DE DESPESES AMB CÀRREC A L' EXERCICI DEL:				
			ANY 2011	ANY 2012	ANY 2013	ANY 2014	Anys Següents
2	22	ESTUDIS I TREBALLS TECNICS	887,86	0,00	0,00	0,00	0,00
2	22	SEGURETAT	48.927,52	0,00	0,00	0,00	0,00
2	22	TREBALLS DE NETEJA I AGENCAMENT	42.549,80	0,00	0,00	0,00	0,00
2	22	Ric MAQUINARIA INSTAL. UTILLATGE	29.929,57	9.976,51	0,00	0,00	0,00
TOTAL FUNCIONAL			122.294,75	9.976,51	0,00	0,00	0,00
TOTAL ORGÀNIC			122.294,75	9.976,51	0,00	0,00	0,00

CL. ORGÀNIC: 6770059133 CAMPUS D'EXCEL·LÈNCIA**SUBFUNCIÓ: 422 ENSENYAMENT UNIVERSITARI**

Capítol	Article	Descripció	COMPROMISSOS DE DESPESES AMB CÀRREC A L' EXERCICI DEL:				
			ANY 2011	ANY 2012	ANY 2013	ANY 2014	Anys Següents
6	66	INVERSIONS REPOSICIO	172.414,27	0,00	0,00	0,00	0,00
TOTAL FUNCIONAL			172.414,27	0,00	0,00	0,00	0,00
TOTAL ORGÀNIC			172.414,27	0,00	0,00	0,00	0,00
Total General			42.078.035,75	20.788.287,00	67.235.832,75	16.085.576,93	139.207.755,50

MEMÒRIA. 4.9.7 ESTAT DELS COMPROMISSOS D'INGRÉS AMB CARREC A PRESSUPOSTOS FUTURS

Capítol	Article	Descripció	COMPROMISSOS D'INGRES IMPUTABLES AL EJERCICI DEL:				
			ANY 2011	ANY 2012	ANY 2013	ANY 2014	Anys Següents
4	44	Transf. corr. d'ens territorials	14.892.195,58	13.432.831,52	13.129.997,35	9.754.061,14	51.167.212,36
7	74	Transf. cap. de l'administració de la GV	12.984.788,64	12.984.788,64	61.065.756,99	5.334.788,64	79.952.904,65
Total General			27.876.984,22	26.417.620,16	74.195.754,34	15.088.849,78	131.120.117,01

UNIVERSITAT DE VALÈNCIA

MEMÒRIA. 4.9.8. ESTAT DELS PRESSUPOSTOS TANCATS DE DESPESES

ANY PRESSUPOST: 2000	SALDO INICIAL A 1 DE GENER	Rectificacions	TOTALS		
Econòmic	Obligacions i Propostes	Obligacions i Propostes	Obligacions i Propostes	Pagaments Ordenats	O's i K's Pendants
	Pagaments	Pagaments	Pagaments	Pagaments REALITZATS	P's Pendants
Capítol: 2	15.194,56 0,00	-15.194,56 0,00	0,00 0,00	0,00 0,00	0,00 0,00
Total Ppost.: 2000	15.194,56 0,00	-15.194,56 0,00	0,00 0,00	0,00 0,00	0,00 0,00

MEMÒRIA. 4.9.8. ESTAT DELS PRESSUPOSTOS TANCATS DE DESPESES

ANY PRESSUPOST: 2003	SALDO INICIAL A 1 DE GENER	Rectificacions	TOTALS		
	Obligacions i Propostes	Obligacions i Propostes	Obligacions i Propostes	Pagaments Ordenats	O's i K's Pendants
Econòmic	Pagaments	Pagaments	Pagaments	Pagaments REALITZATS	P's Pendants
Capítol: 2	7.908,90 0,00	-7.908,90 0,00	0,00 0,00	0,00 0,00	0,00 0,00
Total Ppost.: 2003	7.908,90 0,00	-7.908,90 0,00	0,00 0,00	0,00 0,00	0,00 0,00

MEMÒRIA. 4.9.8. ESTAT DELS PRESSUPOSTOS TANCATS DE DESPESES

ANY PRESSUPOST: 2004		SALDO INICIAL A 1 DE GENER	Rectificacions	TOTALS		
Econòmic		Obligacions i Propostes	Obligacions i Propostes	Obligacions i Propostes	Pagaments Ordenats	O's i K's Pendants
		Pagaments	Pagaments	Pagaments	Pagaments REALITZATS	P's Pendants
Capítol: 2		5.558,95 0,00	-5.513,21 0,00	45,74 0,00	0,00 0,00	45,74 0,00
Capítol: 6		379,38 0,00	-58,90 0,00	320,48 0,00	0,00 0,00	320,48 0,00
Total Ppost.: 2004		5.938,33 0,00	-5.572,11 0,00	366,22 0,00	0,00 0,00	366,22 0,00

MEMÒRIA. 4.9.8. ESTAT DELS PRESSUPOSTOS TANCATS DE DESPESES

ANY PRESSUPOST: 2005		SALDO INICIAL A 1 DE GENER	Rectificacions	TOTALS		
Econòmic		Obligacions i Propostes	Obligacions i Propostes	Obligacions i Propostes	Pagaments Ordenats	O's i K's Pendants
		Pagaments	Pagaments	Pagaments	Pagaments REALITZATS	P's Pendants
Capítol: 2		9.157,25 0,00	-8.612,41 0,00	544,84 0,00	0,00 0,00	544,84 0,00
Capítol: 4		1.344,00 0,00	-1.344,00 0,00	0,00 0,00	0,00 0,00	0,00 0,00
Capítol: 6		3.240,73 0,00	-2.223,85 0,00	1.016,88 0,00	0,00 0,00	1.016,88 0,00
Total Ppost.: 2005		13.741,98 0,00	-12.180,26 0,00	1.561,72 0,00	0,00 0,00	1.561,72 0,00

MEMÒRIA. 4.9.8. ESTAT DELS PRESSUPOSTOS TANCATS DE DESPESES

ANY PRESSUPOST: 2006		SALDO INICIAL A 1 DE GENER	Rectificacions	TOTALS		
Econòmic		Obligacions i Propostes	Obligacions i Propostes	Obligacions i Propostes	Pagaments Ordenats	O's i K's Pendants
		Pagaments	Pagaments	Pagaments	Pagaments REALITZATS	P's Pendants
Capítol: 2		5.804,40 0,00	-5.740,31 0,00	64,09 0,00	0,00 0,00	64,09 0,00
Capítol: 6		8.716,43 0,00	-5.465,66 0,00	3.250,77 3.250,77	3.250,77 3.250,77	0,00 0,00
Total Ppost.: 2006		14.520,83 0,00	-11.205,97 0,00	3.314,86 3.250,77	3.250,77 3.250,77	64,09 0,00

MEMÒRIA. 4.9.8. ESTAT DELS PRESSUPOSTOS TANCATS DE DESPESES

ANY PRESSUPOST: 2007		SALDO INICIAL A 1 DE GENER	Rectificacions	TOTALS		
Econòmic		Obligacions i Propostes	Obligacions i Propostes	Obligacions i Propostes	Pagaments Ordenats	O's i K's Pendants
		Pagaments	Pagaments	Pagaments	Pagaments REALITZATS	P's Pendants
Capítol: 2		18.226,81 0,00	-1.527,66 0,00	16.699,15 0,00	0,00 0,00	16.699,15 0,00
Capítol: 6		1.322,95 0,00	-213,61 0,00	1.109,34 0,00	0,00 0,00	1.109,34 0,00
Total Ppost.: 2007		19.549,76 0,00	-1.741,27 0,00	17.808,49 0,00	0,00 0,00	17.808,49 0,00

MEMÒRIA. 4.9.8. ESTAT DELS PRESSUPOSTOS TANCATS DE DESPESES

ANY PRESSUPOST: 2008		SALDO INICIAL A 1 DE GENER	Rectificacions	TOTALS		
Econòmic		Obligacions i Propostes	Obligacions i Propostes	Obligacions i Propostes	Pagaments Ordenats	O's i K's Pendants
		Pagaments	Pagaments	Pagaments	Pagaments REALITZATS	P's Pendants
Capítol:	2	10.273,85 0,00	-5.363,96 0,00	4.909,89 367,76	367,76 367,76	4.542,13 0,00
Capítol:	6	7.487,79 0,00	-6.027,19 0,00	1.460,60 1.250,70	1.250,70 1.250,70	209,90 0,00
Capítol:	7	50.584,00 0,00	-50.584,00 0,00	0,00 0,00	0,00 0,00	0,00 0,00
Total Ppost.: 2008		68.345,64 0,00	-61.975,15 0,00	6.370,49 1.618,46	1.618,46 1.618,46	4.752,03 0,00

MEMÒRIA. 4.9.8. ESTAT DELS PRESSUPOSTOS TANCATS DE DESPESES

ANY PRESSUPOST: 2009		SALDO INICIAL A 1 DE GÈNER	Rectificacions	TOTALS		
Econòmic		Obligacions i Propostes	Obligacions i Propostes	Obligacions i Propostes	Pagaments Ordenats	O's i K's Pendants
		Pagaments	Pagaments	Pagaments	Pagaments REALITZATS	P's Pendants
Capítol: 1		4.603.559,31 0,00	0,00 0,00	4.603.559,31 4.603.559,31	4.603.559,31 4.603.559,31	0,00 0,00
Capítol: 2		10.920.371,79 85.676,72	-18.601,35 0,00	10.901.770,44 10.983.379,53	10.897.702,81 10.983.379,53	4.067,63 0,00
Capítol: 4		1.896.272,40 0,00	-129.316,82 0,00	1.766.955,58 1.766.955,58	1.766.955,58 1.766.955,58	0,00 0,00
Capítol: 6		25.434.937,64 25.829.275,84	-25.998,06 0,00	25.408.939,58 48.092.755,69	22.263.479,85 48.092.755,69	3.145.459,73 0,00
Capítol: 7		371.785,00 0,00	0,00 0,00	371.785,00 371.785,00	371.785,00 371.785,00	0,00 0,00
Total Ppost.: 2009		43.226.926,14 25.914.952,56	-173.916,23 0,00	43.053.009,91 65.818.435,11	39.903.482,55 65.818.435,11	3.149.527,36 0,00
Total General		43.372.126,14 25.914.952,56	-289.694,45 0,00	43.082.431,69 65.823.304,34	39.908.351,78 65.823.304,34	3.174.079,91 0,00

MEMÒRIA. 4.9.9 ESTAT DE SITUACIÓ DE PRESSUPOSTOS TANCATS D'INGRESSOS

ANY PRESSUPOST: **1996**

Capítol	SALDO DE DRETS CONTRETS PREVI		RECTIFICACIÓ	DRETS ANULLATS	DRETS PENDENTS	LIQUIDACIONS CANCEL·LADES		DRETS PENDENTS DE COBRAMENT
	INGRÉS DIRECTE	INGRÉS REBUT				RECAPTACIÓ	INSOLVÈNCIA	
7	3.606,07	0,00	0,00	0,00	3.606,07	0,00	0,00	3.606,07
TOTAL ANY	3.606,07	0,00	0,00	0,00	3.606,07	0,00	0,00	3.606,07

MEMÒRIA. 4.9.9 ESTAT DE SITUACIÓ DE PRESSUPOSTOS TANCATS D'INGRESSOS

ANY PRESSUPOST: **1999**

Capítol	SALDO DE DRETS CONTRETS PREVI		RECTIFICACIÓ	DRETS ANULLATS	DRETS PENDENTS	LIQUIDACIONS CANCEL·LADES		DRETS PENDENTS DE COBRAMENT
	INGRÉS DIRECTE	INGRÉS REBUT				RECAPTACIÓ	INSOLVÈNCIA	
3	67.214,48	0,00	0,00	0,00	67.214,48	0,00	0,00	67.214,48
4	181.084,56	0,00	0,00	0,00	181.084,56	181.084,56	0,00	0,00
TOTAL ANY	248.299,04	0,00	0,00	0,00	248.299,04	181.084,56	0,00	67.214,48

MEMÒRIA. 4.9.9 ESTAT DE SITUACIÓ DE PRESSUPOSTOS TANCATS D'INGRESSOS

ANY PRESSUPOST: **2000**

Capítol	SALDO DE DRETS CONTRETS PREVI		RECTIFICACIÓ	DRETS ANULLATS	DRETS PENDENTS	LIQUIDACIONS CANCEL·LADES		DRETS PENDENTS DE COBRAMENT
	INGRÉS DIRECTE	INGRÉS REBUT				RECAPTACIÓ	INSOLVÈNCIA	
3	14.857,02	0,00	0,00	0,02	14.857,00	9.676,28	0,00	5.180,72
4	353.495,76	0,00	0,00	0,00	353.495,76	353.495,76	0,00	0,00
5	1.202,02	0,00	0,00	0,00	1.202,02	0,00	0,00	1.202,02
TOTAL ANY	369.554,80	0,00	0,00	0,02	369.554,78	363.172,04	0,00	6.382,74

MEMÒRIA. 4.9.9 ESTAT DE SITUACIÓ DE PRESSUPOSTOS TANCATS D'INGRESSOS

ANY PRESSUPOST: **2001**

Capítol	SALDO DE DRETS CONTRETS PREVI		RECTIFICACIÓ	DRETS ANUL·LATS	DRETS PENDENTS	LIQUIDACIONS CANCEL·LADES		DRETS PENDENTS DE COBRAMENT
	INGRÉS DIRECTE	INGRÉS REBUT				RECAPTACIÓ	INSOLVÈNCIA	
3	24.298,11	0,00	0,00	0,00	24.298,11	0,00	0,00	24.298,11
4	350.610,00	0,00	0,00	53.190,32	297.419,68	297.419,68	0,00	0,00
7	31.691,37	0,00	0,00	0,00	31.691,37	0,00	0,00	31.691,37
TOTAL ANY	406.599,48	0,00	0,00	53.190,32	353.409,16	297.419,68	0,00	55.989,48

MEMÒRIA. 4.9.9 ESTAT DE SITUACIÓ DE PRESSUPOSTOS TANCATS D'INGRESSOS

ANY PRESSUPOST: **2002**

Capítol	SALDO DE DRETS CONTRETS PREVI		RECTIFICACIÓ	DRETS ANULLATS	DRETS PENDENTS	LIQUIDACIONS CANCEL·LADES		DRETS PENDENTS DE COBRAMENT
	INGRÉS DIRECTE	INGRÉS REBUT				RECAPTACIÓ	INSOLVÈNCIA	
3	76.719,37	0,00	0,00	24.670,12	52.049,25	0,00	0,00	52.049,25
7	136.634,19	0,00	0,00	0,00	136.634,19	0,00	0,00	136.634,19
TOTAL ANY	213.353,56	0,00	0,00	24.670,12	188.683,44	0,00	0,00	188.683,44

MEMÒRIA. 4.9.9 ESTAT DE SITUACIÓ DE PRESSUPOSTOS TANCATS D'INGRESSOS

ANY PRESSUPOST: **2003**

Capítol	SALDO DE DRETS CONTRETS PREVI		RECTIFICACIÓ	DRETS ANULLATS	DRETS PENDENTS	LIQUIDACIONS CANCEL·LADES		DRETS PENDENTS DE COBRAMENT
	INGRÉS DIRECTE	INGRÉS REBUT				RECAPTACIÓ	INSOLVÈNCIA	
3	74.828,46	0,00	0,00	4.735,62	70.092,84	0,00	0,00	70.092,84
7	62.125,31	0,00	0,00	0,00	62.125,31	0,00	0,00	62.125,31
TOTAL ANY	136.953,77	0,00	0,00	4.735,62	132.218,15	0,00	0,00	132.218,15

MEMÒRIA. 4.9.9 ESTAT DE SITUACIÓ DE PRESSUPOSTOS TANCATS D'INGRESSOS

ANY PRESSUPOST: **2004**

Capítol	SALDO DE DRETS CONTRETS PREVI		RECTIFICACIÓ	DRETS ANULLATS	DRETS PENDENTS	LIQUIDACIONS CANCEL·LADES		DRETS PENDENTS DE COBRAMENT
	INGRÉS DIRECTE	INGRÉS REBUT				RECAPTACIÓ	INSOLVÈNCIA	
3	262.946,93	0,00	0,00	12.800,93	250.146,00	0,00	0,00	250.146,00
7	253.266,39	0,00	0,00	29.563,51	223.702,88	18.547,51	0,00	205.155,37
TOTAL ANY	516.213,32	0,00	0,00	42.364,44	473.848,88	18.547,51	0,00	455.301,37

MEMÒRIA. 4.9.9 ESTAT DE SITUACIÓ DE PRESSUPOSTOS TANCATS D'INGRESSOS

ANY PRESSUPOST: **2005**

Capítol	SALDO DE DRETS CONTRETS PREVI		RECTIFICACIÓ	DRETS ANUL·LATS	DRETS PENDENTS	LIQUIDACIONS CANCEL·LADES		DRETS PENDENTS DE COBRAMENT
	INGRÉS DIRECTE	INGRÉS REBUT				RECAPTACIÓ	INSOLVÈNCIA	
3	359.195,32	0,00	0,00	23.042,35	336.152,97	6.966,80	0,00	329.186,17
4	6.234.676,68	0,00	0,00	0,00	6.234.676,68	6.021.836,00	0,00	212.840,68
7	134.713,28	0,00	0,00	0,00	134.713,28	43.782,00	0,00	90.931,28
TOTAL ANY	6.728.585,28	0,00	0,00	23.042,35	6.705.542,93	6.072.584,80	0,00	632.958,13

MEMÒRIA. 4.9.9 ESTAT DE SITUACIÓ DE PRESSUPOSTOS TANCATS D'INGRESSOSANY PRESSUPOST: **2006**

Capítol	SALDO DE DRETS CONTRETS PREVI		RECTIFICACIÓ	DRETS ANUL·LATS	DRETS PENDENTS	LIQUIDACIONS CANCEL·LADES		DRETS PENDENTS DE COBRAMENT
	INGRÉS DIRECTE	INGRÉS REBUT				RECAPTACIÓ	INSOLVÈNCIA	
3	500.438,95	0,00	0,00	185.316,81	315.122,14	33.717,01	0,00	281.405,13
4	12.972.234,17	0,00	0,00	0,00	12.972.234,17	0,00	0,00	12.972.234,17
5	2.292,57	0,00	0,00	0,00	2.292,57	0,00	0,00	2.292,57
6	213.470,99	0,00	0,00	0,00	213.470,99	142.256,53	0,00	71.214,46
7	100.229,38	0,00	0,00	0,00	100.229,38	6.061,00	0,00	94.168,38
TOTAL ANY	13.788.666,06	0,00	0,00	185.316,81	13.603.349,25	182.034,54	0,00	13.421.314,71

MEMÒRIA. 4.9.9 ESTAT DE SITUACIÓ DE PRESSUPOSTOS TANCATS D'INGRESSOS

ANY PRESSUPOST: **2007**

Capítol	SALDO DE DRETS CONTRETS PREVI		RECTIFICACIÓ	DRETS ANUL·LATS	DRETS PENDENTS	LIQUIDACIONS CANCEL·LADES		DRETS PENDENTS DE COBRAMENT
	INGRÉS DIRECTE	INGRÉS REBUT				RECAPTACIÓ	INSOLVÈNCIA	
3	477.900,67	0,00	0,00	3.500,00	474.400,67	81.259,60	0,00	393.141,07
4	118.055.354,93	0,00	0,00	0,00	118.055.354,93	0,00	0,00	118.055.354,93
5	2.947,04	0,00	0,00	0,00	2.947,04	1.625,00	0,00	1.322,04
7	884.708,83	0,00	0,00	26.477,48	858.231,35	241.118,16	0,00	617.113,19
TOTAL ANY	119.420.911,47	0,00	0,00	29.977,48	119.390.933,99	324.002,76	0,00	119.066.931,23

MEMÒRIA. 4.9.9 ESTAT DE SITUACIÓ DE PRESSUPOSTOS TANCATS D'INGRESSOS

ANY PRESSUPOST: **2008**

Capítol	SALDO DE DRETS CONTRETS PREVI		RECTIFICACIÓ	DRETS ANULLATS	DRETS PENDENTS	LIQUIDACIONS CANCEL·LADES		DRETS PENDENTS DE COBRAMENT
	INGRÉS DIRECTE	INGRÉS REBUT				RECAPTACIÓ	INSOLVÈNCIA	
3	631.735,53	0,00	0,00	112.858,25	518.877,28	93.911,56	0,00	424.965,72
4	47.451.071,22	0,00	0,00	0,00	47.451.071,22	0,00	0,00	47.451.071,22
5	6.056,91	0,00	0,00	0,00	6.056,91	764,50	0,00	5.292,41
7	4.438.187,33	0,00	0,00	2.542.885,96	1.895.301,37	1.290.345,83	0,00	604.955,54
TOTAL ANY	52.527.050,99	0,00	0,00	2.655.744,21	49.871.306,78	1.385.021,89	0,00	48.486.284,89

MEMÒRIA. 4.9.9 ESTAT DE SITUACIÓ DE PRESSUPOSTOS TANCATS D'INGRESSOS

ANY PRESSUPOST: **2009**

Capítol	SALDO DE DRETS CONTRETS PREVI		RECTIFICACIÓ	DRETS ANUL·LATS	DRETS PENDENTS	LIQUIDACIONS CANCEL·LADES		DRETS PENDENTS DE COBRAMENT
	INGRÉS DIRECTE	INGRÉS REBUT				RECAPTACIÓ	INSOLVÈNCIA	
3	7.253.221,60	0,00	0,00	58.463,39	7.194.758,21	6.395.646,31	0,00	799.111,90
4	507.687,34	0,00	0,00	16.076,05	491.611,29	436.370,23	0,00	55.241,06
5	106.513,14	0,00	0,00	0,00	106.513,14	93.016,20	0,00	13.496,94
7	4.589.459,57	0,00	0,00	8.508,42	4.580.951,15	3.875.519,82	0,00	705.431,33
9	72.582,00	0,00	0,00	0,00	72.582,00	72.582,00	0,00	0,00
TOTAL ANY	12.529.463,65	0,00	0,00	83.047,86	12.446.415,79	10.873.134,56	0,00	1.573.281,23
TOTAL GEN.	206.889.257,49	0,00	0,00	3.102.089,23	203.787.168,26	19.697.002,34	0,00	184.090.165,92

4.9.10 CONTRACTACIÓ ADMINISTRATIVA

I. CONTRACTACIÓ ADMINISTRATIVA. FORMES D'ADJUDICACIÓ

TIPUS DE CONTRACTE	FORMES D'ADJUDICACIÓ			SUBTOTAL	ALTRES MODALITATS				SUBTOTAL	TOTAL
	PROCEDIMENT OBERT (ÚNIC CRITERI: PREU)	PROCEDIMENT OBERT (DIVERSOS CRITERIS)	PROCEDIMENT NEGOCIAT		EMERGÈNCIA	MODIFICACIONS CONTRACTUALS	PRÒRROGUES	ADHESIÓ A SISTEMES DE CONTRACTACIÓ CENTRALITZADA (Art. 189 LCSP)		
- D'obres		5.668.327,80	3.726.317,27	9.394.645,07		1.123.099,36			1.123.099,36	10.517.744,43
- De subministraments		4.141.300,65	4.824.824,18	8.966.124,83		21.012,80	118.370,00	1.867.591,23	2.006.974,03	10.973.098,86
- De gestió de serveis públics										-
- De serveis		1.180.237,41	4.058.148,00	5.238.385,41		826.263,60	2.585.256,10		3.411.519,70	8.649.905,11
- Patrimonials (despeses)			398.502,65	398.502,65			76.008,48		76.008,48	474.511,13
- Altres (despeses)		-459.483,68		-459.483,68			1.167.931,16		1.167.931,16	708.447,48
- Altres (ingressos)						-4.714,73	-309.478,57		-314.193,30	-314.193,30
TOTAL		10.530.382,18	13.007.792,10	23.538.174,28		1.965.661,03	3.638.087,17	1.867.591,23	7.471.339,43	31.009.513,71

II. CONTRACTACIÓ ADMINISTRATIVA. SITUACIÓ DELS CONTRACTES

TIPUS DE CONTRACTE	PENDENT D'ADJUDICAR A 1 DE GENER	CONVOCAT EN L'EXERCICI	ADJUDICAT EN L'EXERCICI	PENDENT D'ADJUDICAR A 31 DE DESEMBRE
- D'obres	502.702,63	18.872.074,69	9.794.243,39	6.182.451,49
- De subministraments	651.137,88	10.568.644,44	9.524.743,20	616.280,50
- De gestió de serveis públics				
- De serveis (despeses)	9.251.531,38	8.516.273,52	12.661.370,64	2.978.079,82
- Patrimonials (despeses)		398.502,65	398.502,65	
- Patrimonials (ingressos)		-3.591.828,03		- 3.591.828,03
- Altres (despeses)			-459.483,68	
- Altres (ingressos)				
SUBTOTAL	10.405.371,89	34.763.667,27	31.919.376,20	6.184.983,78
- Obres. Tramitació d'emergència				
- Obres. Modificacions contractuals			1.123.099,36	
- Subministraments. Compres centralitzades			1.867.591,23	
- Subministraments. Pròrrogues			118.370,00	
- Subministraments. Modificacions contractuals			21.012,80	
- Serveis. Modificacions contractuals			826.263,60	
- Serveis. Pròrrogues.			2.585.256,10	
- Serveis. Compres centralitzades				
- Patrimonials. Pròrrogues			76.008,48	
- Altres despeses. Modificacions contractuals				
- Altres despeses. Pròrrogues			1.167.931,16	
- Ingressos. Modificacions contractuals			- 4.714,73	
- Ingressos. Pròrrogues			- 309.478,57	
SUBTOTAL			7.471.339,43	
TOTAL	10.405.371,89	34.763.667,27	39.390.715,63	6.184.983,78

Notes als quadres I y II

- En els expedients licitats o adjudicats en l'exercici 2010 que suposaven una despesa pluriennal, en els importes de licitació i d'adjudicació s'han tingut en compte els imports de totes les anualitats futures.
- No s'inclouen els contractes pluriennals vigents en l'exercici 2010 però que han estat adjudicats en exercicis anteriors.
- No s'inclouen els imports dels expedients anul·lats.
- No s'inclou informació relativa a contractes menors.
- A l'apartat "altres" que apareix als quadres, s'han inclòs els contractes privats no patrimonials i els contractes administratius especials.
- En el quadre I s'han tingut en compte els importes d'adjudicació d'expedients iniciats en l'exercici 2010 sempre que l'adjudicació s'hagi realitzat al 2010.
- En el quadre II s'han tingut en compte els imports dels pressupostos bases de licitació en els apartats "pendent d'adjudicar a 1 de gener", "convocat en l'exercici" i "pendent d'adjudicar a 31 de desembre". En l'apartat "adjudicat en l'exercici" s'han tingut en compte imports d'adjudicació de tots els expedients que s'han adjudicat a l'exercici 2010 (encara que foren expedients iniciats en una anualitat anterior).
- Com a excepció als dos comentaris anteriors s'han inclòs les pròrrogues de contractes la vigència de les quals es va iniciar a gener de 2010, encara que la seua tramitació fora realitzada a desembre de 2009.
- Els contractes derivats d'un acord marc s'han inclòs com a procediments negociats.

III. RELACIÓ D'ADJUDICATARIS QUE HAN SUPERAT EL 5% DE L'IMPORT TOTAL DE CONTRACTACIÓ EFECTUADA EN L'ANY, I IMPORT.

III.1. CONTRACTES D'OBRA LICITATS I ADJUDICATS EN 2010

Empreses que han superat el 5% de l'import d'adjudicació en 2010	Import adjudicat en expedients d'obra en 2010
Infraestructuras Terrestres,S A	5.668.327,80
Acuerdo Marco Ute VC11 (Vareser -Cyes)	526.270,49
Ute Ram III (OTP, SL -Fulton SA- Tecmo SA)	495.650,86
Rover Alcisa, SA	851.379,12
Diseño y Objetivos de Construcción, S L	592.228,67
TOTAL ADJUDICAT EXPEDIENTS D'OBRA EN LA ANUALITAT 2010	9.794.243,39
5% DEL TOTAL ADJUDICAT EXPEDIENTS D'OBRA EN LA ANUALITAT 2010	489.712,17

III.2. CONTRACTES DE SUBMINISTRES LICITATS I ADJUDICATS EN 2010

Nº EXPT.	INICIO EXPT.	TIPO	OBJECTE	LICITACIÓ	ADJUDICATARI	ADJUDICACIÓ	DATA ADJUD.	DATA CONTR.
SU 016	22/03/2010	ABIERTO	ESTACIÓN DE MICROSCOPIA CONFOCAL MULTIESPECTRAL Y MULTIFOTÓNICA CON DESTINO AL SCSIE	891.693,11	OLYMPUS ESPAÑA, S.A.U.	906.240,00	22/06/2010	09/07/2010
SU 032	04/05/2010	P.NEG. excl.	ESPECTRÓMETRO DE RESONANCIA MAGNÉTICA NUCLEAR CON DESTINO AL SCSIE	609.000,00	BRUKER ESPAÑOLA, S.A.	619.500,00	05/07/2010	12/07/2010
SU 051	14/06/2010	Abierto	EQUIPO SECUENCIACIÓN MASIVA DE DNA CON DESTINO AL SCSIE	751.424,00	APPLIED BIOSYSTEMS	750.247,47	26/10/2010	08/11/2010

ADJ 2010 10.869.836,46
 LIC 09 ADJ 558.618,37
 10 11.428.454,83

571.422,74

III.3. CONTRACTES DE SERVEIS I PATRIMONIALS ADJUDICATS EN 2010

nº EXPTE	TIPO	TIPO		OBJETO	BASE LICIT.	IMP.ADJUD.	FECHA ADJ.	FECHA CONTRATO	ADJUDICATARIO
	P.N.	servicios	gastos	servicio de apoyo técnico para el desarrollo de la nau dels xiquets i les xiquetes i la nau jove	58.346,84	55.912,00	21/04/2010	27/04/2010	ACTIO SERVICIO DE PROMOCIÓN DE ACTIVIDADES EDUCATIVAS, S.L.
						55.912,00			Total ACTIO SERVICIO DE PROMOCIÓN DE ACTIVIDADES EDUCATIVAS, S.L.
75/10	P.N.	servicios	gastos	dirección de obra y coordinación seguridad y salud del proyecto de los nuevos aularios en el campus universitario de tarongers	397.517,88	397.517,88	14/10/2010	20/10/2010	AIC EQUIP S.L.
						397.517,88			Total AIC EQUIP S.L.
38/10	P.N.	servicios	gastos	ILUSTRACIONES DE LAS ESPECIES DE BRIÓFITOS ESTUDIADAS EN EL PROYECTO "FLORA BRIOFITICA IBÉRICA"	34.800,00	34.800,00	14/05/2010	19/05/2010	ANA BELÉN BARRÓN BARRIO
						34.800,00			Total ANA BELÉN BARRÓN BARRIO
15/10,	P.A.	servicios	gastos	impresión y distribución de agendas univeRsitarias para el curso académico 2010-2011	198.000,00	130.936,00	01/06/2010	02/06/2010	ARTES GRAFICAS SAN MIGUEL, S.A
						130.936,00			Total ARTES GRAFICAS SAN MIGUEL, S.A
71/10	P.N.	servicios	gastos	LIMPIEZA DEL SERVEI D'EDUCACIÓ FÍSICA I ESPORTS	419.852,61	419.852,61	31/08/2010	01/09/2010	BENILIMP, S.L.
						419.852,61			Total BENILIMP, S.L.
41/10	P.N.	servicios	gastos	MANTENIMIENTO DE EQUIPOS CON DESTINO AL S.C.S.I.E. DE LA UNIVERSITAT DE VALÈNCIA	77.615,60	77.615,60	18/05/2010	19/05/2010	BRUKER BIOSCIENCES ESPAÑOLA, S.A.
						77.615,60			Total BRUKER BIOSCIENCES ESPAÑOLA, S.A.
70/10	P.N.	servicios	gastos	RECEPCIÓN Y CONTROL DE ACCESOS DEL COLEGIO MAYOR LUIS VIVES	100.468,03	100.468,03	30/08/2010	01/09/2010	C.F. GRUPO YAGO, S.L.
						100.468,03			Total C.F. GRUPO YAGO, S.L.
89/10	P.N.	servicios	gastos	redacción del proyecto de ejecución en su parte de instalaciones del edificio ucresh en el campus de tarongers	33.067,31	33.067,31	10/12/2010	15/12/2010	CONSULTING DE INGENIERIA ICA S.L
						33.067,31			Total CONSULTING DE INGENIERIA ICA S.L
05/10,	P.N.	servicios	gastos	REDACCIÓN DE LOS PROYECTOS BÁSICOS DE INSTALACIÓN DE ENERGÍA SOLAR FOTOVOLTAICA EN CUBIERTA DEL EDIFICO DE SERVICIOS, AULARIO NORTE Y BIBLIOTECA DE CIENCIAS SOCIALES DEL CAMPUS DE TARONGERS, DEL PARQUE CIENTÍFICO DEL CAMPUS DE PATERNA Y DE LA CAFETERÍA DEL CAMPUS DE BURJASOT	37.946,79	37.946,79	13/04/2010	20/04/2010	CONSULTING DE INGENIERIA ICA, S.L.
						37.946,79			Total CONSULTING DE INGENIERIA ICA, S.L.

69/10	P.N.	servicios	gastos	DIGITALIZACIÓN DE MANUSCRITOS DE LA UNIVERSITAT DE VALÈNCIA	59.972,00	55.535,20	18/10/2010	18/10/2010	DIGITALIZACIONES CODOÑER, S.L.
						55.535,20			Total DIGITALIZACIONES CODOÑER, S.L.
4/10.1	P.A.	servicios	gastos	ORDENACIÓN DE LIBROS E INFORMACIÓN BIBLIOGRÁFICA BÁSICA PARA LAS BIBLIOTECAS DE LA UNIVERSIDAD DE VALÈNCIA	25.290,00	25.290,00	07/05/2010	08/05/2010	DOCUMENTA VALENTIA, S.L.
4/10.2	P.A.	servicios	gastos	ORDENACIÓN DE LIBROS E INFORMACIÓN BIBLIOGRÁFICA BÁSICA PARA LAS BIBLIOTECAS DE LA UNIVERSIDAD DE VALÈNCIA	81.405,00	81.405,00	07/05/2010	08/05/2010	DOCUMENTA VALENTIA, S.L.
4/10.3	P.A.	servicios	gastos	ORDENACIÓN DE LIBROS E INFORMACIÓN BIBLIOGRÁFICA BÁSICA PARA LAS BIBLIOTECAS DE LA UNIVERSIDAD DE VALÈNCIA	25.290,00	25.290,00	07/05/2010	08/05/2010	DOCUMENTA VALENTIA, S.L.
4/10.4	P.A.	servicios	gastos	ORDENACIÓN DE LIBROS E INFORMACIÓN BIBLIOGRÁFICA BÁSICA BIBLIOTECA CIENCIAS SOCIALES GREGORI MAIANS	25.290,00	25.290,00	07/05/2010	08/05/2010	DOCUMENTA VALENTIA, S.L.
						157.275,00			Total DOCUMENTA VALENTIA, S.L.
82/10	P.A.	servicios	gastos	LAVADO DE ROPA DE TRABAJO DE LOS LABORATORIOS DE LA UNIVERSITAT DE VALÈNCIA	177.000,00	177.000,00	29/12/2010	21/01/2011	ELIS MANOMATIC, S.A.
						177.000,00			Total ELIS MANOMATIC, S.A.
63/10	P.N.	servicios	gastos	CARACTERIZACIÓN DE LA CUBIERTA VEGETAL Y DE SU CONTENIDO EN AGUA EN LA VALENCIA ANCHOR STATION EN EL MARCO DE LA VALIDACIÓN DE LA MISIÓN SMOS	35.000,00	35.000,00	20/07/2010	21/07/2010	EOLAB SPAIN, S.L.
						35.000,00			Total EOLAB SPAIN, S.L.
72/10	P.N.	servicios	gastos	redacción del proyecto de ampliación del edificio nº 1 del parque científico de paterna	54.847,88	54.847,88	14/10/2010	20/10/2010	ESCARIO ARQUITECTOS S.A.
73/10	P.N.	servicios	gastos	redacción del proyecto de ampliación del edificio nº 3 del parque científico de paterna	99.214,77	99.214,77	14/10/2010	20/10/2010	ESCARIO ARQUITECTOS S.A.
						154.062,65			Total ESCARIO ARQUITECTOS S.A.
79/10	P.N.	servicios	gastos	AMPLIACIÓN DEL INVENTARIO Y RACIONALIZACIÓN DE PROCEDIMIENTOS DE GESTIÓN ACADÉMICA DE UN CENTRO DOCENTE DE LA UNIVERSITAT DE VALÈNCIA	53.100,00	49.560,00	29/11/2010	01/12/2010	EVERIS SPAIN, S.L.
10/10,	P.N.	servicios	gastos	DESARROLLO DEL INVENTARIO Y RACIONALIZACIÓN DE PROCEDIMIENTOS DE GESTIÓN ACADÉMICA DE UN CENTRO DOCENTE DE LA UNIVERSITAT DE VALÈNCIA	63.800,00	63.800,00	04/05/2010	14/05/2010	EVERIS SPAIN, S.L.
						113.360,00			Total EVERIS SPAIN, S.L.
107/09 NC	P.N.	servicios	gastos	RECEPCIÓN COLEGIO MAYOR RECTOR PESET	209.249,49	209.249,49	30/08/2010	10/09/2010	GENERA QUATRO, S.L.
						209.249,49			Total GENERA QUATRO, S.L.
62/10	P.N.	servicios	gastos	impresión y distribución de la agenda del medio ambiente para el curso 2010/2011	59.000,00	47.147,36	19/07/2010	26/07/2010	GRAFO, S.A
						47.147,36			Total GRAFO, S.A

55/10	P.N.	servicios	gastos	transporte vinculado a los proyectos del cade	29.104,00	28.069,20	05/07/2010	05/07/2010	HERTOCAR, S.L.
						28.069,20			Total HERTOCAR, S.L.
03/10,	P.N.	servicios	gastos	desarrollo DE UN SISTEMA INFORMÁTICO PARA LA GESTIÓN DE LA PROPIEDAD INTELECTUAL Y VALORIZACIÓN EN LA OFICINA DE TRANSFERENCIA DE RESULTATS D'INVESTIGACIÓ OTRI DE LA UNIVERSITAT DE VALÈNCIA	67.280,00	64.960,00	08/03/2010	09/03/2010	INFORMANCE, S.L.
60/10	P.N.	servicios	gastos	MEJORA DE LAS APLICACIONES DE GESTIÓN DE INGRESOS, REGISTRO Y SEDE ELECTRÓNICA	280.000,00	282.465,52	05/07/2010	07/07/2010	INFORMANCE, S.L.
						347.425,52			Total INFORMANCE, S.L.
08/10,	P.N.	servicios	gastos	AMPLIACIONES DEL DATA WAREHOUSE EN GESTIÓN DE LA INVESTIGACIÓN Y FORMACIÓN	100.000,00	99.925,00	21/04/2010	26/04/2010	INGENIERIA DE SOFTWARE AVANZADO, S.A.
53/10	P.N.	servicios	gastos	MEJORAS EN LA APLICACIÓN DE GESTIÓN DE FORMACIÓN DE PERSONAL	200.000,00	203.163,46	28/06/2010	29/06/2010	INGENIERIA DE SOFTWARE AVANZADO, S.A.
						303.088,46			Total INGENIERIA DE SOFTWARE AVANZADO, S.A.
02/10,	P.N.	servicios	gastos	DIRECCIÓN DE LA OBRA Y COORDINACIÓN DE LA SEGURIDAD Y SALUD EN OBRA DE LA AMPLIACIÓN DE LA FACULTAD DE PSICOLOGÍA, FASE II	286.075,64	286.075,64	22/03/2010	25/03/2010	JOAQUÍN CÁRCELES LÓPEZ
58/10	P.N.	servicios	gastos	dirección de obra Y COORDINACIÓN DE SEGURIDAD Y SALUD DE LAS OBRAS del proyecto complementario nº 2 de la ampliación de la facultad de psicología.fase i	34.817,43	34.817,43	25/06/2010	25/06/2010	JOAQUÍN CÁRCELES LÓPEZ
						320.893,07			Total JOAQUÍN CARCELES LÓPEZ
01/10,	P.N.	servicios	gastos	DIRECCIÓN DE LAS OBRAS DE AMPLIACIÓN DE LA FACULTAD DE PSICOLOGÍA, FASE II	253.972,12	253.972,12	22/03/2010	25/03/2010	JUAN GARCÍA CARRILLO
57/10	P.N.	servicios	gastos	DIRECCIÓN DE OBRA DEL PROYECTO COMPLEMENTARIO Nº 2 DE LA AMPLIACIÓN DE LA FACULTAD DE PSICOLOGÍA. FASE I	30.791,04	30.791,04	25/06/2010	25/06/2010	JUAN GARCÍA CARRILLO
						284.763,16			Total JUAN GARCÍA CARRILLO
67/10	P.N.	servicios	gastos	SERVICIOS DE SECUENCIACIÓN MASIVA PARA ANÁLISIS METAGENÓMICOS Y METATRANSCRIPTÓMICOS, MEDIANTE LA TECNOLOGÍA DE PIROSECUENCIACIÓN GS GLX	140.000,00	140.000,00	30/07/2010	31/07/2010	LIFESEQUENCIACIÓN, S.L.
						140.000,00			Total LIFESEQUENCIACIÓN, S.L.
56/10	P.N.	servicios	gastos	Dirección de obra y coordinación de seguridad y salud del proyecto de urbanización de la modificación puntual del plan general de burjassot, calles en proyecto 13, 14 y 15	50.532,06	50.532,06	30/08/2010	09/09/2010	OFICINA TECNICA TES S.L.
						50.532,06			Total OFICINA TECNICA TES S.L.
16/10,	P.A.	servicios	gastos	FILMACIÓN, IMPRESIÓN Y EMPAQUETADO DEL PERIÓDICO NOU DISE	89.440,00	55.671,20	06/07/2010	19/07/2010	ROTODOMENECH, S.L.
						55.671,20			Total ROTODOMENECH, S.L.

59/10	P.A.	servicios	gastos	GESTIÓN Y MANTENIMIENTO DEL APARCAMIENTO DEL CAMPUS DE BLASCO IBÁÑEZ DE LA UNIVERSITAT DE VALÈNCIA	296.997,12	241.694,21	06/08/2010	06/08/2010	SEFER ADMINISTRACIONES. S.L.
						241.694,21			Total SEFER ADMINISTRACIONES. S.L.
81/10	P.N.	servicios	gastos	MANTENIMIENTO DE FOTOCOPIADORAS DEL EDIFICIO SEDE DE RECTORADO Y SERVICIOS ECONÓMICO-ADMINISTRATIVOS DE LA UNIVERSITAT DE VALÈNCIA	40.000,00	40.000,00	30/12/2010	03/01/2011	SISTEMAS DE OFICINA DE VALENCIA, S.A.
						40.000,00			Total SISTEMAS DE OFICINA DE VALENCIA, S.A.
07/10,	P.N.	servicios	gastos	nuevos desarrollos informáticos de grado, postgrado y movilidad	430.000,00	430.000,00	30/03/2010	16/04/2010	SOPRA GROUP INFORMÁTICA S.A.
52/10	P.N.	servicios	gastos	ampliación de desarrollos en gestión de la movilidad	60.000,00	60.000,00	21/05/2010	27/05/2010	SOPRA GROUP INFORMÁTICA S.A.
						490.000,00			Total SOPRA GROUP INFORMÁTICA S.A.
09/10,	P.N.	servicios	gastos	NUEVOS DESARROLLOS EN SECRETARIA VIRTUAL	242.764,80	242.764,80	19/04/2010	26/04/2010	STERIA IBERICA, S.A
						242.764,80			Total STERIA IBERICA, S.A
84/10	P.N.	servicios	gastos	MANTENIMIENTO Y CONSERVACIÓN INTEGRAL DE LA FACULTAD DE MEDICINA	39.077,50	39.077,50	01/12/2010	02/12/2010	UTE REMODELACIÓN FACULTAD DE MEDICINA
						39.077,50			Total UTE REMODELACIÓN FACULTAD DE MEDICINA
14/10,	P.A.	servicios	gastos	SERVICIO DE APOYO TÉCNICO A LA UNIDAD TÉCNICA DE LA UNIVERSITAT DE VALÈNCIA	541.267,79	417.661,00	01/06/2010	21/06/2010	UTE TESMED (MEDITERRANEO INGENIEROS, S.A.-OFICINA TÉCNICA TES, S.L.)
						417.661,00			Total UTE TESMED (MEDITERRANEO INGENIEROS, S.A.-OFICINA TÉCNICA TES, S.L.)
						5.238.386,10	5%=	261.919,31	Total general
88/10	P.N.	patrim	gastos	ARRENDAMIENTO LOCALES DE OFICINA EN CALLE ÁLVARO DE BAZÁN, 10 (VALENCIA)	59.040,00	59.040,00	23/12/2010	03/01/2011	ALETESA, S.L.
74/10	P.N.	patrim	gastos	ARRENDAMIENTO DEL INMUEBLE SITUADO EN C/ FUNDACIÓ VICENT FERRER, Nº 6 DE LA CIUDAD DE GANDÍA (EDIFICI SANT MATEU)	252.321,05	252.321,05	28/09/2010	01/10/2010	INICIATIVES PUBLIQUES DE GANDIA, S.A.
68/10	P.N.	patrim	gastos	arrendamiento de locales de oficina sitios en c/ menendez y pelayo, nº 3 y 5 de valencia, para ubicar diversas unidades administrativas de la universitat de valència	87.141,60	87.141,60	16/07/2010	26/07/2010	SOLARES Y PROMOCIONES, S.A.
						398.502,65	5%=	19.925,13	Total general

4.9.11 EXECUCIÓ DELS PRINCIPALS PROJECTES D'INVERSIÓ

En aquest quadre s'inclou informació sobre les obres d'import superior a 300.000 euros IVA inclòs (nota 1)

CODI PROJECTE	EXPLICACIÓ	COST TOTAL ACTUALITZAT	EXERCICI INICIAL	EXERCICI FINAL	INVERSIÓ REALITZADA A 1 DE GENER	INVERSIÓ REALITZADA EN L' EXERCICI	ANUALITATS PENDENTS			ENTITATS GESTORES	TIPUS DE FINANÇAMENT
							EXERCICI 2011	EXERCICIO 2012	EXERCICI 2013		
21/04	Remodelació de la Facultat de Medicina i manteniment integral de l'edifici durant l'execució de les obres i fins a un any de la seua recepció total (nota 2)	52.555.971,39	2005	2010	49.146.960,82	3.277.077,77	131.932,80			Universitat de València	Propi i Feder
2007-OB005	Construcció de la EU. Magisteri i les dependències departamentals i administratives de la Facultat de CC Socials, Aixà com altres instal·lacions singulars associades (biblioteca, cafeteria-menjador i aula d'expressió corporal).	28.519.246,09	2007	2010	22.676.271,89	5.842.974,20				Universitat de València	Propi
2007-OB013	Construcció d'un edifici docent per a l'Escola Tècnica Superior d' Enginyeria al Campus Burjassot- Paterna	40.007.745,83	2007	2011	16.254.435,42	19.619.567,86	4.133.742,55			Universitat de València	Propi
2008-OB035	Desenvolupament de la redacció del projecte d'execució i la execució de les obres de construcció de planta baixa i soterrani, ampliació fase 1 de la Facultat de Psicologia (nota 3).	5.606.823,52	2008	2010	3.221.842,59	2.362.024,70	22.956,23			Universitat de València	Propi
2008-OB048	Obres d'adequació a la norma NBE-CPI196 dels edificis Departamental Oriental i Occidental del Campus de Tarongers	770.124,91	2009	2010	168.657,38	601.467,53				Universitat de València	Propi
2009-OB010	Obres d'ampliació de la Facultat de Psicologia fase II	6.231.449,62	2009	2010	198.264,31	6.033.185,31				Universitat de València	Propi
2009-OB017	Obra complementària núm. 1 de l'ampliació de la Facultat de Psicologia, fase 1, planta baixa i soterrani.	786.241,90	2009	2010	104.252,45	681.989,45				Universitat de València	Propi
2009-OB020	Nova seu de la Col·lecció Espanyola de Cultius Tipus a l'edifici 3 del parc Científic de Paterna	433.463,97	2009	2010	0,00	433.463,97				Universitat de València	Propi
2010-OB002	Construcció d'un nou aulari al Campus de Tarongers	4.585.080,02	2010	2011	0,00	1.307.054,71	3.278.025,31			Universitat de València	Propi

2010-OB003	Urbanització de la modificació puntual del pla general d'ordenació urbana de Burjassot carrers en projecte 13, 14 i 15.	1.083.247,78	2010	2011	0,00	536.838,25	546.409,53			Universitat de València	Propi
2010-OB004	Redacció de projecte i execució de l'obra d'instal·lació d'una línia de mitja tensió 12/20 KV per al Edifici de l'Escola Superior d'enginyeria situat al Campus de Burjassot (nota 4)	1.420.749,17	2011	2011	0,00	0,00	1.420.749,17			Universitat de València	Propi
2010-OB005	Construcció d'un nou edifici a la parcel·la 6 del Campus de Tarongers per a albergar a la UCRESH i diversos Instituts Universitaris (nota 5)	3.994.712,08	2011	2012	0,00	0,00	3.201.657,46	793.054,62		Universitat de València	Propi i Feder
2010-OB007	Obra complementària núm. 2 de la ampliació de la Facultat de Psicologia, fase 1, planta baixa i soterrani.	851.379,12	2010	2010	0,00	851.379,12				Universitat de València	Propi
2010-OB019	Instal·lació del sistema de telemesura a control de consums al Campus de Burjassot i Paterna.	301.633,92	2010	2011	0,00	129.219,65	172.414,27			Universitat de València	Campus d'Excel·lència
TOTALS		147.147.869,32			91.770.684,86	41.676.242,52	12.907.887,32	793.054,62			

Nota 1: Per a l'elaboració d'aquest quadre s'han tingut en compte les dades conegudes a data 31 de desembre de 2010. En la columna cost total autoritzat s'han inclòs a més del preu del contracte, les modificacions, els pressupostos de revisió de preus autoritzats i les certificacions finals a data 31 de desembre de 2010.

Nota 2: 21/04: els imports inclouen el cost total autoritzat de l'expedient, és a dir, el cost de l'expedient principal, les dues modificacions, la certificació final l'obra i els pressupostos de revisions de preus. El cost autoritzat per al 2011 es correspon amb la previsió del cost pendent per revisions de preus.

Nota 3: Inclou el cost realitzat per l'elaboració del projecte, l'execució de l'obra, el modificat 1, la certificació final de l'obra i el cost dels interessos calculats d'acord amb l'establert en el PCAP.

Nota 4: S'ha tingut en compte la base de licitació encara que en la data que s'elabora el quadre, el contracte ha sigut adjudicat per import de 408.806,46 €.

Nota 5: S'ha tingut en compte la base de licitació per no estar adjudicat encara, la anualitat prevista per a la iniciació de les obres es 2011.

4.9.12 AVALS

AVALS CONCEDITS PER LA UNIVERSITAT

En euros

CARACTERÍSTIQUES DE L'AVAL	AVALS A 1/1/2009	AVALS CONCEDITS EN 2009	AVALS CANCEL·LATS EN 2009	AVALS A 31/1/2009
Entitat avalada per la Universitat de València: FUNDACIÓ GENERAL DE LA UNIVERSITAT DE VALÈNCIA Finalitat: Garantia de préstec hipotecari de la FGUV con cedit per la CAJA DE AHORROS Y MONTE DE PIEDAD DE ZARAGOZA, ARAGÓN Y RIOJA per a l'adquisició de l'edifici al carrer Amadeu de Saboia, 4 Data de concessió: 16/02/2009 Data de venciment: 29/02/2024	0	7.000.000	0	7.000.000
TOTALS	0	7.000.000	0	7.000.000

AVALS OTORGATS PER ENTITATS FINANCERES COM A GARANTIES COMPROMESES DAVANT TERCERS EN CONTRACTES PUBLICS

Entitat financera	Tercer	Objecte	Import
Santander	AGENCIA ESPAÑOLA DE PROTECCIÓN DE DATOS	DESARROLLO DE UN PROCEDIMIENTO DE ALIMENTACION DE DOCUMENTACION POR EL GABINETE JURIDICO A LOS SISTEMAS ASOCIADOS	2.953,98
Santander	AYUNTAMIENTO DE BURJASSOT	TASAS DE LICENCIA URBANÍSTICA DE REFERENCIA 0000701772 53 E IDENTIFICACIÓN 1020066352	335.893,85
Santander	AYUNTAMIENTO DE BURJASSOT	REPOSICIÓN DE LOS SERVICIOS URBANÍSTICOS EXISTENTES PARA LA OBRA, L' ESCOLA TÉCNICA SUPERIOR D' ENGINYERIA CON NÚMERO DE IDENTIFICACIÓN 1020056352 DE LICENCIA DE OBRAS NO MENORES	666.130,88
Santander	AYUNTAMIENTO DE CULLERA	EVALUACION Y SEGUIMIENTO PROYECTO CULLERA IMPULS	4.750,00
Santander	AYUNTAMIENTO DE CULLERA	ANALISIS DE LA REALIDAD EDUCATIVA Y DISEÑO DEL PLAN INTEGRAL DE FORMACION DEL MUNICIPIO DE CULLERA	2.317,50
Santander	AYUNTAMIENTO DE LLIRIA	ESTUDIO Y ANALISIS DE LA HISTORIA DE LLIRIA	2.350,00
Santander	AYUNTAMIENTO DE TORRENT	REALITZACIO DE L' ESTUDI SOCIOLOGIC SOBRE LA SITUACIÓ DE LA DONA A TORRENT	1.291,11
Santander	CENTRO ESTUDIOS Y EXP. OBRAS PÚBLICAS (CEDEX)	ACTUALIZACION DE LA TIPOLOGÍA, ESTABLECIMIENTO DE CONDICIONES DE REFERENCIA E INTERCALIBRACION DE LAS MASAS DE AGUA DE LA CATEGORÍA LAGOS (ANEXO II, DIRECTIVA 2000/60/CE)	4.500,00
Santander	CENTRO ESTUDIOS Y EXP. OBRAS PÚBLICAS (CEDEX)	CARACTERIZACION ECOLOGICA DE LA VEGETACIÓN DE DUNAS, MARISMAS, SALADARES Y MARJALES EN LA COSTA CATALANA	4.262,00
Santander	CONFEDERACIÓN HIDROGRÁFICA DEL JÚCAR	ESTUDIO DEL REGADIO DEL ALTO MIJARES CON PERSPECTIVA GEOGRAFICA E HISTORICA	3.000,00

Santander	CONFEDERACIÓN HIDROGRÁFICA DEL JÚCAR	ESTUDIO DEL PATRIMONIO HIDRAULICO DE REFERENCIA EN EL AMBITO TERRITORIAL DE LA CONFEDERACION HIDROGRAFICA DEL JUCAR	2.993,80
Santander	CONSELL COMARCAL DEL PLA DE L' ESTANY	ESTUDI DEL PROCES DE FERMENTACIO DEL FANG PRIMARI PER A LA SEVA IMPLEMENTACIO DE L' EDAR DEL TERRI	2.149,40
Santander	CONSELL INSULAR DE MENORCA	ESTUDI D' ANALISI DE L' ACCESSIBILITAT DE ZONES TURISTIQUES I DE LA XARXA MENORCA MONUMENTAL	1.900,00
Santander	CONSELLERÍA DE BIENESTAR SOCIAL	ESTUDIO DE EVALUACION DEL PLAN DE IGUALDAD DE OPORTUNIDADES ENTRE MUJERES Y HOMBRES (2006-2009) Y SU IMPACTO EN LA RELACION CON LA LEY DE IGUALDAD 9/2003	3.329,74
Santander	CONSELLERÍA DE ECONOMÍA, HACIENDA Y EMPLEO DE VALENCIA	REALIZACION DE INFORMES Y ASESORAMIENTO TECNICO PARA EL SEGUIMIENTO Y ANALISIS ANUAL DE LA ECONOMIA VALENCIANA. AÑO 2010	1.435,77
Santander	CONSELLERÍA DE ECONOMÍA, HACIENDA Y EMPLEO DE VALENCIA	ELABORACION DE INFORMES TRIMESTRALES Y ESTIMACION DE LA EVOLUCION TRIMESTRAL DEL PRODUCTO INTERIOR BRUTO Y DE SUS COMPONENTES DE OFERTA Y DEMANDA. AÑO 2010	2.431,50
Santander	CONSELLERÍA DE EDUCACIÓN	ESTUDIO METODOLOGICO DE LA EVALUACION DIAGNOSTICA DE LA EDUCACION PRIMARIA Y SECUNDARIA A REALIZAR EN 2009 EN LA COMUNITAT VALENCIANA	3.000,00
Santander	CONSELLERÍA DE EDUCACIÓN	REALIZACIÓN DE ACCIONES FORMATIVAS DIVERSAS, DE COORDINACIÓN Y DE MEJORA DE LA INSERCIÓN PROFESIONAL DIRIGIDAS A 2 GRUPOS DE ALUMNADO DEL CICLO FORMATIVO DE GRADO SUPERIOR "HIGIENE BUCODENTAL" DEL "CENTRE INTEGRAT PÚBLIC DE FORMACIÓ PROFESSIONAL AUSIÀS MARCH" DE VALENCIA"	2.790,00
Santander	CONSELLERÍA DE EDUCACIÓN	REALIZACION DE ACCIONES FORMATIVAS DIVERSAS, DE COORDINACION Y DE MEJORA DE LA INSERCIION PROFESIONAL DIRIGIDA AL ALUMNADO DEL CICLO FORMATIVO DE GRADO SUPERIOR "HIGIENE BUCODENTAL" DEL "INSTITUTO DE FORMACION PROFESIONAL SUPERIOR AUSIAS MARCH" DE VALENCIA DURANTE EL CURSO 2009/10	2.790,00
Santander	CONSELLERÍA DE JUSTICIA Y ADMÓN. PÚBLICA	FORMACIÓ EN EL MASTER UNIVERSITARI EN DRET ADMINISTRATIU I DE L' ADMINISTRACIÓ PÚBLICA (15 PLACES) EXP. CNMY10/DGAA/42	1.311,25
Santander	CONSELLERIA DE SANIDAD	SERVICIO PARA LA REALIZACION DE ESTUDIOS GENETICOS EPIDEMIOLOGICOS DE ENFERMEDADES DE ORIGEN INFECCIOSO Y GENOMICA BACTERIANA	18.103,45
Santander	DEPARTAMENTO DE INTERIOR GOBIERNO VASCO	IMPLANTACIÓN DE UN SISTEMA DE INTERCAMBIO DE INFORMACIÓN DE TRÁFICO DATEX II	2.450,00
Santander	DEPARTAMENTO DE INTERIOR GOBIERNO VASCO	SECRETARÍA TÉCNICA PARA LA DIRECCIÓN DE TRÁFICO EN EL PROYECTO ARTS 2010-2012 (ADVANCED ROAD TELEMATICS IN SOUTH-WEST)	1.864,41
Santander	DEPARTAMENTO DE INTERIOR GOBIERNO VASCO	DESARROLLO SOFTWARE, IMPLANTACIÓN Y PUESTA EN MARCHA DE UN SERVIDOR RDS-TMC PARA DISTRIBUCIÓN DE INFORMACIÓN DE TRÁFICO DE LA DIRECCIÓN DE TRÁFICO A TRAVÉS DE ESTACIONES RADIO EN LA COMUNIDAD AUTÓNOMA DEL PAÍS VASCO	2.225,00
Santander	DIPUTACIÓN PROVINCIAL DE VALENCIA	REALIZACION DE UN PROYECTO DE INVESTIGACION, DESARROLLO E INNOVACION PARA EL DISEÑO Y DESARROLLO DE UN PLAN INTEGRAL DE ELIMINACION Y ERRADICACION DE PUNTOS NEGROS EN LAS CARRETERAS DE LA DIPUTACION DE VALENCIA	14.290,45
Santander	DIRECCIÓN GENERAL DE POLÍTICA ENERGÉTICA Y MINAS	INSTALACIÓN SOLAR FOTOVOLTÁICA DE PRODUCCIÓN DE ENERGÍA ELÉCTRICA DEL EDIFICIO SERVICIOS TÉCNICOS, UBICADO EN LA C/ BERNAT FENOLLAR 15, VALENCIA CON UNA POTENCIA NOMINAL DE 30kW	15.000,00
Santander	DIRECCIÓN GENERAL DE POLÍTICA ENERGÉTICA Y MINAS	INSTALACIÓN SOLAR FOTOVOLTÁICA DE PRODUCCIÓN DE ENERGÍA ELÉCTRICA DEL EDIFICIO AULARIO NORTE, UBICADO EN LA C/PROFESOR TOMAS Y VALIENTE, 14, VALENCIA, CON UNA POTENCIA NOMINAL DE 99kW	49.500,00
Santander	DIRECCIÓN GENERAL DE POLÍTICA ENERGÉTICA Y MINAS	INSTALACIÓN SOLAR FOTOVOLTÁICA DE PRODUCCIÓN DE ENERGÍA ELÉCTRICA DEL EDIFICIO BIBLIOTECA, UBICADO EN LA C/PROFESSOR ERNEST LLUCH, 5 VALENCIA, CON UNA POTENCIA NOMINAL DE 90kW	45.000,00

Santander	DIRECCIÓN GENERAL DE POLÍTICA ENERGÉTICA Y MINAS	INSTALACIÓN SOLAR FOTOVOLTAICA DE PRODUCCIÓN DE ENERGÍA ELÉCTRICA DEL EDIFICIO CAFETERIA DEL CAMPUS DE BURJASSOT, UBICADO EN C/DOCTOR MOLINER, 50 BURJASSOT, CON UNA POTENCIA NOMINAL DE 41,4kW	20.750,00
Santander	DIRECCIÓN GENERAL DE TRANSPORTE TERRESTRE	JORNADA: LA SEGURIDAD VIAL DENTRO DE LA PREVENCIÓN DE RIESGOS LABORALES, DENTRO DE LA CONVOCATORIA DE AYUDAS 2010 PARA LA FORMACIÓN EN RELACIÓN CON EL TRANSPORTE POR CARRETERA. EXPTE. N° F50/2010	5.050,00
Santander	DIRECCIÓN GRAL. DE TRÁFICO	DESARROLLO DEL NUEVO SISTEMA DE INFORMACION DE ACCIDENTES DE TRAFICO (ARENA II)	30.976,98
Santander	DIRECCIÓN GRAL. DE TRÁFICO	CONSULTORIA Y ASISTENCIA PARA LA GESTIÓN DEL PROCESO DE EXTERNALIZACION DEL MANTENIMIENTO DE LOS SISTEMAS INFORMATICOS Y REDES DE COMUNICACIONES DE LA SUBDIRECCIÓN GENERAL DE TRAFICO Y MOVILIDAD	16.288,45
Santander	DIRECCIÓN GRAL. DE TRÁFICO	SERVICIO PARA LA GESTIÓN DEL PROGRAMA EASYWAY DE LA COMISION EUROPEA	34.130,66
Santander	DIRECCIÓN GRAL. DE TRÁFICO	NORMALIZACION DE CONTENIDOS DE SEÑALIZACION VARIABLE EN EL CONTEXTO NACIONAL E INTERNACIONAL	25.901,31
Santander	FERROCARRILES DE LA GENERALITAT V	ELABORACION DEL PERFIL PROFESIOGRAFICO DEL PERSONAL DE CIRCULACION DE TRANVIA Y METRO Y DETERMINACION DE LAS PRUEBAS DE SELECCION	5.756,06
Santander	FERROCARRILES DE LA GENERALITAT V	DETERMINACION DE NIVEL DE RIESGO ACEPTADO EN EL FUNCIONAMIENTO DEL FERROCARRIL LIGERO PARA LOS DIFERENTES SUBSISTEMAS EXISTENTES EN FGV	4.968,00
Santander	JEFATURA CENTRAL DE TRÁFICO	AMPLIACION DEL DESARROLLO DEL NUEVO SISTEMA DE INFORMACION DE ACCIDENTES DE TRAFICO (ARENA II)	4.839,68
Santander	JEFATURA CENTRAL DE TRÁFICO	SERVICIO DE INTEGRACION Y ADAPTACION DE LA HERRAMIENTA JAXI PARA LA DISTRIBUCIÓN Y VISUALIZACIÓN DE DATOS	2.940,00
Santander	JEFATURA CENTRAL DE TRÁFICO	SERVICIO DE INTEGRACIÓN DE LA INFORMACIÓN NECESARIA PARA LA ELABORACIÓN DEL ANUARIO ESTADÍSTICO DE ACCIDENTES DE 2008	2.685,47
Santander	JEFATURA CENTRAL DE TRÁFICO	SERVICIO PARA LA REALIZACIÓN DE UNA ENCUESTA SOBRE "ACTITUDES SOCIALES FRENTE AL RIESGO VIAL EN EUROPA", ENMARCADA EN EL PROYECTO EUROPEO SARTRE	2.400,00
Bancaja	MINISTERIO DE CIENCIA E INNOVACIÓN	PRÉSTAMOS PARA PARQUES CIENTÍFICOS Y TECNOLÓGICOS	1.126.316,09
Bancaja	MINISTERIO DE CIENCIA E INNOVACIÓN	PRÉSTAMOS PARA PARQUES CIENTÍFICOS Y TECNOLÓGICOS	233.993,52
Bancaja	MINISTERIO DE CIENCIA E INNOVACIÓN	PRÉSTAMOS PARA PARQUES CIENTÍFICOS Y TECNOLÓGICOS	1.622.039,20
Bancaja	MINISTERIO DE CIENCIA E INNOVACIÓN	PRÉSTAMOS PARA PARQUES CIENTÍFICOS Y TECNOLÓGICOS	164.218,75
Bancaja	MINISTERIO DE CIENCIA E INNOVACIÓN	PRÉSTAMOS PARA PARQUES CIENTÍFICOS Y TECNOLÓGICOS	1.531.500,02
Bancaja	MINISTERIO DE CIENCIA E INNOVACIÓN	PRÉSTAMOS PARA PARQUES CIENTÍFICOS Y TECNOLÓGICOS	155.208,34
Santander	MINISTERIO DE EDUCACIÓN	PRÉSTAMOS PARA PARQUES CIENTÍFICOS Y TECNOLÓGICOS	372.500,00
Santander	MINISTERIO DE EDUCACIÓN	PRÉSTAMOS PARA PARQUES CIENTÍFICOS Y TECNOLÓGICOS	139.687,50
Santander	MINISTERIO DE EDUCACIÓN	PRÉSTAMOS PARA PARQUES CIENTÍFICOS Y TECNOLÓGICOS	696.000,00
Santander	MINISTERIO DE EDUCACIÓN	PRÉSTAMOS PARA PARQUES CIENTÍFICOS Y TECNOLÓGICOS	846.150,00
Santander	MINISTERIO DE MEDIO AMBIENTE Y MEDIO RURAL Y MARINO	ASISTENCIA TECNICA PARA LA REALIZACION DEL TRABAJO: DOBLAJE, SUBTITULADO Y AUTORIA PARA DVD DE LOS TRES CAPITULOS DE LA SERIE MEDITERRANEA VIVA	1.164,64
Santander	MINISTERIO DE MEDIO AMBIENTE Y MEDIO RURAL Y MARINO	ATLAS Y LIBRO ROJO DE FLORA BRIOFITICA AMENAZADA DE ESPAÑA	8.500,00

Santander	MINISTERIO DEL INTERIOR - DGT	SERVICIO PARA EL DESARROLLO DE UN SISTEMA DE INFORMACIÓN PARA LA RECOPIACIÓN, GESTIÓN, VISUALIZACIÓN Y MANIPULACIÓN DE SUCESOS DE TRÁFICO	12.572,56
Santander	MINISTERIO DEL INTERIOR - DGT	CONSULTORIA Y ASISTENCIA PARA LA GESTION DEL PROCESO DE EXTERNALIZACION DEL MANTENIMIENTO DE LOS SISTEMAS INFORMATICOS Y REDES DE COMUNICACIONES DE LA SUBDIRECCION GENERAL DE TRAFICO Y MOVILIDAD	27.483,04
Santander	PARQUE MÓVIL DEL ESTADO	REALIZACION DE UNA ACCION FORMATIVA DENOMINADA CONDUCCION SEGURA, AHORRATIVA Y EFICIENTE, PARA EL PERSONAL DEL PARQUE MOVIL DEL ESTADO	2.000,00
Santander	SERVEI CATALÀ DE TRÀNSIT	COORDINACION DEL PROYECTO EUROPEO EASYWAY	2.962,56
Santander	SERVEI CATALÀ DE TRÀNSIT	COORDINACION DEL PROYECTO EUROPEO EASYWAY	3.925,00
Santander	UNIVERSIDAD INTERNACIONAL MENÉNDEZ PELAYO	SERVICIO DE ALOJAMIENTO, MANUTENCIÓN Y OTROS SERVICIOS QUE COMPLEMENTEN A LOS QUE LA U.I.M.P. GESTIONA DIRECTAMENTE EN VALENCIA PARA CELEBRAR CURSOS DE INMERSIÓN LINGÜÍSTICA	5.509,35
		TOTAL	8.308.431,27

4.9.13 PROCÉS DE GESTIÓ D'INGRESSOS

Cap.	Article	Drets reconeguts	Anulació de liquidacions i rectificacions de classificació econòmica	Aplaçament de taxes amb venciment 2011	Devolució d'ingressos	Total drets anulats	Drets rec. nets
3	30 Lliurament de béns	878.192,53	10.324,34	0,00	0,00	10.324,34	867.868,19
	31 Prestacions de serveis	23.091.418,70	1.370.603,81	0,00	23.965,95	1.394.569,76	21.696.848,94
	34 Taxes acadèmiques	49.732.624,55	27.390,50	7.386.483,10	1.070.627,14	8.484.500,74	41.248.123,81
	39 Altres ingressos	3.635.289,17	64.196,61	0,00	3.226,77	67.423,38	3.567.865,79
Total Cap. 3 Taxes i altres ingressos		77.337.524,95	1.472.515,26	7.386.483,10	1.097.819,86	9.956.818,22	67.380.706,73
4	40 Transf. corrents de l'Estat	7.999.455,58	1.514.299,52	0,00	752.597,72	2.266.897,24	5.732.558,34
	41 Transf. corr. d'organismes autònoms	2.072.913,20	967.928,00	0,00	0,00	967.928,00	1.104.985,20
	44 Transf. corr. d'ents territorials	297.591.621,27	4.650.839,93	0,00	0,00	4.650.839,93	292.940.781,34
	45 Transf. corr. d'altres ens públics	321.120,29	0,00	0,00	0,00	0,00	321.120,29
	47 Transf. corr. d'empreses privades	48.000,00	48.000,00	0,00	0,00	48.000,00	0,00
	48 Transf. corrents d'instituc. sense finalitat lucre	1.309.393,59	165,00	0,00	0,00	165,00	1.309.228,59
	49 Transf. corrents de l'exterior	854.288,32	0,00	0,00	0,00	0,00	854.288,32
Total Cap. 4 Transferències corrents		310.196.792,25	7.181.232,45	0,00	752.597,72	7.933.830,17	302.262.962,08
5	50 Interessos	71.769,17	331,00	0,00	0,00	331,00	71.438,17
	52 Altres rendes	455.373,29	34.697,68	0,00	0,00	34.697,68	420.675,61
Total Cap. 5 Ingressos patrimonials		527.142,46	35.028,68	0,00	0,00	35.028,68	492.113,78
6	66 D'altre immobilitzat material	1.131,72	0,00	0,00	0,00	0,00	1.131,72
Total Cap. 6 Alienació d'inversions		1.131,72	0,00	0,00	0,00	0,00	1.131,72
7	70 Trans. de cap. de l'administració de l'Estat	29.113.678,54	2.128.471,24	0,00	690.736,88	2.819.208,12	26.294.470,42
	74 Trans. de l'administració de la GV	22.126.476,13	219.148,62	0,00	452.358,23	671.506,85	21.454.969,28
	76 Trans. de Corporacions Locals	24.040,48	0,00	0,00	0,00	0,00	24.040,48
	77 Trans. d'empreses privades	36.590,27	0,00	0,00	0,00	0,00	36.590,27
	78 Trans. d'institucions sense finalitat lucre	204.287,36	0,00	0,00	0,00	0,00	204.287,36
	79 Trans. de l'exterior	3.588.181,64	87.310,61	0,00	19.259,20	106.569,81	3.481.611,83
Total Cap. 7 Transferències de capital		55.093.254,42	2.434.930,47	0,00	1.162.354,31	3.597.284,78	51.495.969,64
9	91 Préstecs d'ens del sector públic	8.625.969,60	0,00	0,00	0,00	0,00	8.625.969,60
Total Cap. 9 Passius financers		8.625.969,60	0,00	0,00	0,00	0,00	8.625.969,60
Total general		451.781.815,40	11.123.706,86	7.386.483,10	3.012.771,89	21.522.961,85	430.258.853,55

4.9.14 TRANSFERÈNCIES I SUBVENCIONS DE CAPITAL REBUDES

Òrgan concedent	Import reconegut	Import liquidat	Import pendent liquidar	Finalitat
Generalitat Valenciana / Conselleria d'Educació	7.650.000,00	7.650.000,00	0,00	Conveni per al finançament de despeses corrents i d'inversió. Anualitat 2010
Generalitat Valenciana / Conselleria d'Educació	1.366.544,00	1.366.544,00	0,00	Ajudes Desenvolupament d'actuacions I+D grups d'investigació d'excel·lència, programa PROMETEU 2008. (3a anualitat)
Generalitat Valenciana / Conselleria d'educació	1.573.200,00	1.573.200,00	0,00	Ajudes Desenvolupament d'actuacions I+D grups d'investigació d'excel·lència, programa PROMETEU 2009. (2a anualitat)
Generalitat Valenciana / Conselleria d'Educació	768.200,00	768.200,00	0,00	Ajudes Desenvolupament d'actuacions I+D grups d'investigació d'excel·lència, programa PROMETEU 2010. (1a anualitat)
Generalitat Valenciana / Conselleria d'Educació	527.000,00	0,00	527.000,00	Ajudes complementàries projectes I+D grups d'investigació qualitat contrastada
Generalitat Valenciana / Conselleria d'Educació	582.000,00	582.000,00	0,00	Ajudes Programa de formació de personal investigador de caràcter predoctoral (CE-FPI). Anualitat 2010
Generalitat Valenciana / Conselleria d'Educació	1.184.528,00	1.184.528,00	0,00	Actuacions en Infraestructures d'I+D programa " innovació, Transferència tecnològica i suport a infraestructures" FEDER 2007-2013
Generalitat Valenciana	5.334.788,64	5.334.788,64	0,00	Subvenció per a amortització de capital Pla de Finançament d'Inversions
Ministeri de Ciència i Innovació	10.432.425,49	10.432.425,49	0,00	Ajudes convocatòria 2009 subprograma Investigació Fonamental no orientada (PLA NACIONAL I+D+I 2008-2011) (1a anualitat)
Ministeri de Ciència i Innovació	1.840.994,98	1.838.794,68	2.200,30	Ajudes convocatòria 2009 subprograma Investigació Fonamental no orientada (PLA NACIONAL I+D+I 2008-2011) (2a anualitat)
Ministeri de Ciència i Innovació	1.700.723,45	1.673.135,45	27.588,00	Ajudes convocatòria 2009 subprograma Investigació Fonamental no orientada (PLA NACIONAL I+D+I 2008-2011) (3a anualitat)
Ministeri de Ciència i Innovació	593.640,00	426.960,00	166.680,00	Ajudes Programa de contractació de personal tècnic de suport. Anualitat 2010 convocatòries 2007 al 2010
Ministeri de Ciència i Innovació	2.151.232,70	1.428.708,69	722.524,01	Ajudes Programa formació de professorat universitari (FPU).Anualitat 2010
Ministeri de Ciència i Innovació	725.781,88	725.781,88	0,00	Ajudes Programa formació de personal investigador (FPI). Anualitat 2010
Ministeri de Ciència i Innovació	396.357,00	396.357,00	0,00	Ajudes per a Accions Complementàries projectes investigació fonamental no orientada. Convocatòria 2009 - 2n termini
Ministeri de Ciència i Innovació	1.764.953,06	1.690.192,88	74.760,18	Ajudes programes activitat investigadora equips alt nivell. Programa CONSOLIDER
Comissió Europea	3.377.817,86	2.953.549,77	424.268,09	Ajudes projectes d'investigació convocatòries Unió Europea
Altres	9.525.782,58	7.587.962,52	1.937.820,06	Diverses
TOTAL	51.495.969,64	47.613.129,00	3.882.840,64	

4.9.15 TRANSFERÈNCIES I SUBVENCIONS CORRENTS CONCEDIDES

BENEFICIARI	IMPORT	% s/ TOTAL	FINALITAT
ESTUDIANTS	10.025.453,17	59,8%	BEQUES I AJUDES A ESTUDIANTS
FUNDACIÓ GENERAL UNIVERSITAT DE VALÈNCIA	3.570.833,00	21,3%	SUBVENCIÓ NOMINATIVA
FUNDACIÓ UNIVERSITAT-EMPRESA DE VALÈNCIA	913.700,00	5,5%	SUBVENCIÓ NOMINATIVA
FUNDACION PARC CIENTÍFIC UNIVERSITAT DE VALENCIA DE LA COMUNITAT VALENCIANA.	408.993,54	2,4%	SUBVENCIÓ NOMINATIVA
FUNDACIÓ GENERAL UNIVERSITAT DE VALÈNCIA	562.825,70	3,4%	SUBVENCIÓ DE LA GENERALITAT VALENCIANA PER AL MANTENIMENT DEL CENTRE UNIVERSITARI DE DIAGNÒSTIC I ATENCIÓ PRIMERENCA (CUDAP)
FUNDACIÓ GENERAL UNIVERSITAT DE VALÈNCIA	503.443,07	3,0%	SUBVENCIONS DEL PROGRAMA DE COOPERACIÓ 0,7 'UNA NAU DE SOLIDARITAT' DE LA UNIVERSITAT DE VALENCIA
FUNDACIÓ GENERAL UNIVERSITAT DE VALÈNCIA	183.006,58	1,1%	TRANSFERÈNCIA PER JUSTIFICACIÓ DE DESPESES DE LA CONVOCATÒRIA DE PROJECTES DE COOPERACIÓ DE LA GENERALITAT VALENCIANA
FUNDACIÓ UNIVERSITAT-EMPRESA DE VALÈNCIA	212.830,08	1,3%	CONVENIS DE COL·LABORACIÓ
FUNDACIO UNIVERSITARIA VALL D'ALBAIDA	110.000,00	0,7%	SUBVENCIÓ NOMINATIVA
ENTIDAD PUBLICA EMPRESARIAL RED.ES	63.754,00	0,4%	CONVENI DE COL·LABORACIÓ
UNIVERSIDAD AUTONOMA METROPOLITANA DE MEXICO	45.000,00	0,3%	CONVENI DE COL·LABORACIÓ
ASSOCIACIONS D'ESTUDIANTS	26.087,54	0,2%	AJUDES A ASSOCIACIONS D'ESTUDIANTS
DIVERSOS BENEFICIARIS	135.298,58	0,8%	VÀRIES
TOTAL DESPESA DE CAPÍTOL 4	16.761.225,26	100,0%	

4.9.16 TRANSFERÈNCIES I SUBVENCIONS DE CAPITAL CONCEDIDES

BENEFICIARI	IMPORT	% s/ TOTAL	FINALITAT
FUNDACIÓ LLUÍS ALCANYÍS	372.920,00	25%	Subvenció nominativa per a reformes estructurals de l'edifici al carrer Gascó Oliag, 1
FUNDACIÓ GENERAL UNIVERSITAT DE VALÈNCIA	280.000,00	19%	Subvenció nominativa per a amortització del préstec per a l'adquisició de l'edifici al carrer Amadeu de Saboia, 4
FUNDACIÓ VALENCIAPORT	111.474,37	7%	Transferències per projectes d'investigació
FUNDACIO PRIVADA INSTITUT CATALA D'INVESTIGACIÓ QUIMICA	93.169,66	6%	Transferències per projectes d'investigació
INSTITUT DE RECHERCHE POUR LE DEVELOPPEMENT	89.798,00	6%	Transferències per projecte de cooperació de l'AECID
UNIVERSITAT AUTONOMA DE BARCELONA	70.147,44	5%	Transferències per projectes d'investigació
UNIVERSIDAD DE CASTILLA-LA MANCHA	48.467,34	3%	Transferències per projectes d'investigació
UNIVERSIDADE DE SANTIAGO DE COMPOSTELA	47.701,72	3%	Transferències per projectes d'investigació
CONSEJO SUPERIOR DE INVESTIGACIONES CIENTIFICAS	45.638,52	3%	Transferències per projectes d'investigació
UNIVERSIDAD DE NAVARRA	38.711,64	3%	Transferències per projectes d'investigació
UNIVERSIDAD MIGUEL HERNANDEZ	33.000,00	2%	Transferències per projectes d'investigació
UNIVERSIDAD DE ALMERIA	28.336,00	2%	Transferències per projectes d'investigació
UNIVERSIDAD DE BURGOS	25.237,08	2%	Transferències per projectes d'investigació
INSTYTUT MORSKI W GDANSKU	24.500,05	2%	Transferències per projectes d'investigació
FUNDACION CENTRO ESTUDIOS AMBIENTALES MEDITERRANEO (CEAM)	20.974,31	1%	Transferències per projectes d'investigació
CIBER ENFERMEDADES NEURODEGENERATIVAS	17.040,40	1%	Transferències per projectes d'investigació
UNIVERSIDAD DE VALLADOLID	15.305,47	1%	Transferències per projectes d'investigació
UNIVERSIDAD COMPLUTENSE DE MADRID	12.364,44	1%	Transferències per projectes d'investigació
UNIVERSITAT JAUME I	12.000,00	1%	Transferències per projectes d'investigació
ASOCIACION DR. PESET PARA ESTUDIO HEMATOLOGIA	11.999,00	1%	Transferències per convenis d'investigació
ASOCIACION INVES. ENF. HEMAT. E INFECCIOSAS	11.999,00	1%	Transferències per convenis d'investigació
ASOCIACION XARXA HEMATOLOGICA	11.999,00	1%	Transferències per convenis d'investigació

FUNDACION DE ESTUDIOS DE ECONOMIA APLICADA	11.174,00	1%	Transferències per projectes d'investigació
UNIVERSIDAD DE LAS PALMAS DE GRAN CANARIA	10.211,00	1%	Transferències per projectes d'investigació
ASOCIACION AUTISMO DE AVILA	10.000,00	1%	Transferències per convenis d'investigació
ASOCIACION PADRES PERSONAS CON AUTISMO DE BURGOS	10.000,00	1%	Transferències per convenis d'investigació
Diversos beneficiaris	40.687,33	3%	Varies
TOTAL DESPESA EN CAPÍTULO 7	1.504.855,77	100%	


4.9.17 CONCILIACIÓ DEL RESULTAT ECONÒMICOPATRIMONIAL I EL RESULTAT PRESSUPOSTARI

RESULTAT ECONÒMICOPATRIMONIAL	38.389.668,52
RESULTAT PRESSUPOSTARI (capítols 1 a 7)	16.470.462,95
DIFERÈNCIA	21.919.205,57
A) FACTORS POSITIUS	
DESPESES PRESSUPOSTÀRIES NO ECONOMICOPATRIMONIALS	
Altes d'immobilitzat	64.398.654,67
Proveïdors d'immobilitzat a curt termini	504.182,28
Despeses pressupostàries 2010 per litigis provisionades a 31-12-2009	378.094,00
Despeses pressupostàries 2010 per incentiu a la jubilació provisionades a 31-12-2009	3.461.634,24
INGRESSOS ECONOMICOPATRIMONIALS NO PRESSUPOSTARIS	
Ajust per periodificació 2009 de taxes acadèmiques 09/10 meritades en 2010 (2/3)	16.190.597,96
-Ajust per periodificació 2010 de taxes acadèmiques 10/11 meritades en 2011 (2/3)	-17.135.643,34
Venciment 2011 de taxes acadèmiques del curs 10/11 meritades en 2010	7.386.483,10
-Venciment 2010 de taxes acadèmiques del curs 09/10 meritades en 2009	-8.064.925,78
Ajust per periodificació d'ingressos anticipats 2010	-18.797.603,02
Regularització de l'ajust per periodificació d'ingressos anticipats del 2009	27.959.552,02
Excés de provisió 2009 per a responsabilitats (litigis resolts favorablement provisionats a 31-12-09)	31.768,00
Beneficis procedents d'immobilitzat	20.032,06
Benefici per altes d'immobilitzat per donació	231.298,02
Benefici per anul·lació d'obligacions reconegudes d'exercicis anteriors	289.694,45
	76.853.818,66
B) FACTORS NEGATIUS	
DESPESES ECONOMICOPATRIMONIALS NO PRESSUPOSTARIS	
Periodificació de despeses de subministraments 2010 no vençudes	218.206,61
- Periodificació de despeses de subministraments 2009	-625.643,70
Periodificació de 1/6 paga extra de Juny del 2011 meritada en 2010	1.578.760,59
-Periodificació de 1/6 paga extra de Juny del 2010 meritada en 2009	-1.827.717,15
Periodificació retribucions per complements PDI meritats no vençudes a 31-12-2010	137.961,04
-Periodificació retribucions per complements PDI meritats no vençudes a 31-12-2009	-60.764,83
Prestacions socials: despeses compromeses per incentius a la jubilació no vençudes	12.156.087,99
Dotació a la provisió per a insolvències 2010	466.267,80
Provisió per depreciació de valors negociables a llarg termini	334.870,00
Despeses de formalització de deutes imputades a l'exercici 2010 d'obligacions	202.853,86
Despeses financeres diferides imputades a l'exercici 2010 de leasings	212.945,06
Periodificació d'interessos meritats i no vençuts per emissions d'obligacions	247.386,46
Periodificació d'interessos meritats i no vençuts d'entitats de crèdit (BEI)	1.095.177,71
Periodificació d'interessos meritats i no vençuts per crèdits a curt termini	11.393,59
Dotació per a amortització d'immobilitzat	23.456.062,29
Pèrdues procedents d'immobilitzat	633.349,62
Reclassificació d'obra en curs a 31-12-2009 a despeses en 2010	846.013,75
Despeses extraordinàries: dotació a la provisió per a responsabilitats en 2010	6.981.938,92
Pèrdues d'altres exercicis per anul·lació de drets	3.102.089,23
Pèrdues d'altres exercicis per regularització de l'amortització acumulada pel canvi de criteri	5.767.374,25
	54.934.613,09
DIFERÈNCIA (A - B)	21.919.205,57

Els precedents comptes anuals de l'exercici 2010 de la Universitat de València, formats per l'estat de liquidació del pressupost, el balanç, el compte de resultat econòmicopatrimonial i la memòria, han estat elaborats a partir dels registres comptables de la Universitat de València, que comprenen totes les operacions verificades en el període de referència.

En València, a 11 de Abril de 2011

CONFORME AMB ELS LLIBRES DE COMPTABILITAT
El Gerent



El Rector

