



VNIVERSITAT  DE VALÈNCIA

**COMPTES ANUALS  
EXERCICI 2011**



## ÍNDEX

<b>1. ESTAT DE LIQUIDACIÓ DEL PRESSUPOST</b>	<b>3</b>
1.1 LIQUIDACIÓ DEL PRESSUPOST DE DESPESES	5
1.1.1 RESUM GENERAL PER ARTICLE .....	5
1.1.2 CLASSIFICACIÓ FUNCIONAL PER PROGRAMES .....	7
1.2 LIQUIDACIÓ DEL PRESSUPOST D'INGRESSOS	14
1.2.1 RESUM GENERAL PER ARTICLE .....	14
1.2.2 RESUM PER CAPÍTOLS .....	16
1.3 RESULTAT PRESSUPOSTARI	17
<b>2. BALANÇ</b>	<b>19</b>
<b>3. COMPTE DEL RESULTAT ECONOMICOPATRIMONIAL</b>	<b>23</b>
<b>4. MEMÒRIA</b>	<b>27</b>
4.1 PRESENTACIÓ	29
4.2 ORGANITZACIÓ	30
4.3 LIQUIDACIÓ DEL PRESSUPOST DE DESPESES.	31
4.3.1 CAPÍTOL 1. DESPESES DE PERSONAL.....	32
4.3.2 CAPÍTOL 2. DESPESES DE FUNCIONAMENT.....	34
4.3.3 CAPÍTOL 3. DESPESES FINANCERES.....	35
4.3.4 CAPÍTOL 4. TRANSFERÈNCIES CORRENTS.....	35
4.3.5 CAPÍTOL 6. INVERSIONS REALS.....	36
4.3.6 CAPÍTOL 7. TRANSFERÈNCIES DE CAPITAL .....	38
4.3.7 CAPÍTOL 9. PASSIUS FINANCERS.....	38
4.4 LIQUIDACIÓ DEL PRESSUPOST D'INGRESSOS	39
4.4.1 CAPÍTOL 3. TAXES, PREUS PÚBLICS I ALTRES INGRESSOS.....	40
4.4.2 CAPÍTOL 4. TRANSFERÈNCIES CORRENTS.....	41
4.4.3 CAPÍTOL 5. INGRESSOS PATRIMONIALS.....	44
4.4.4 CAPÍTOL 7. TRANSFERÈNCIES DE CAPITAL .....	44
4.4.5 CAPÍTOL 9. PASSIUS FINANCERS.....	45
4.5 RESULTAT PRESSUPOSTARI I ROMANENT DE TRESORERIA	45
4.6 BALANÇ	47
4.6.1 IMMOBILITZAT IMMATERIAL.....	47
4.6.2 IMMOBILITZAT MATERIAL.....	47
4.6.3 INVERSIONS FINANCERES PERMANENTS.....	48
4.6.4 DESPESES QUE CAL DISTRIBUIR EN DIVERSOS EXERCICIS.....	50
4.6.5 DEUTORS.....	50
4.6.6 TRESORERIA.....	50
4.6.7 PROVISIONS PER A RISCOS I DESPESES.....	51
4.6.8 ENDEUTAMENT FINANCER .....	52
4.6.9 CREDITORS .....	53
4.6.10 AJUSTS PER PERIODIFICACIÓ.....	54
4.7 COMPTE DEL RESULTAT ECONOMICOPATRIMONIAL	54
4.8 SITUACIÓ FISCAL	54
4.9 ANNEXOS A LA MEMÒRIA	57
4.9.1 ESTAT DEL ROMANENT DE TRESORERIA.....	59
4.9.2 ESTAT DE LA TRESORERIA.....	60
4.9.3 ESTAT DE MODIFICACIONS DE CRÈDIT – DESPESES .....	61
4.9.4 ESTAT DE MODIFICACIONS DE CRÈDIT – INGRESSOS .....	64
4.9.5 ESTAT DE SITUACIÓ I MOVIMENTS DE OPERACIONS NO PRESSUP. TRESORERIA.....	67
4.9.6 ESTAT DELS COMPROMISSOS DE DESPESES AMB CÀRREC A PRESSUPOSTOS FUTURS.....	69
4.9.7 ESTAT DE COMPROMISSOS D'INGRESSOS AMB CÀRREC A PRESSUPOSTOS FUTURS .....	85
4.9.8 ESTAT DELS PRESSUPOSTOS TANCATS DE DESPESES .....	86
4.9.9 ESTAT DELS PRESSUPOSTOS TANCATS D'INGRESSOS.....	93
4.9.10 CONTRACTACIÓ ADMINISTRATIVA .....	106
4.9.11 EXECUCIÓ DELS PRINCIPALS PROJECTES D'INVERSIÓ .....	110
4.9.12 AVALS.....	113
4.9.13 PROCÉS DE GESTIÓ D'INGRESSOS .....	117
4.9.14 TRANSFERÈNCIES I SUBVENCIONS CORRENTS REBUDES.....	118
4.9.15 TRANSFERÈNCIES I SUBVENCIONS DE CAPITAL REBUDES.....	119
4.9.16 TRANSFERÈNCIES I SUBVENCIONS CORRENTS CONCEDIDES.....	120
4.9.17 TRANSFERÈNCIES I SUBVENCIONS DE CAPITAL CONCEDIDES .....	121
4.9.18 CONCILIACIÓ DEL RESULTAT ECONÒMICOPATRIMONIAL I EL RESULTAT PRESSUPOSTARI...	123
<b>5. QUADRE DE SIGNATURES DELS COMPTES ANUALS</b>	<b>125</b>



## **1. ESTAT DE LIQUIDACIÓ DEL PRESSUPOST**



# UNIVERSITAT DE VALÈNCIA

## 1. ESTAT DE LIQUIDACIÓ DEL PRESSUPOST. EXERCICI 2011

### 1.1. LIQUIDACIÓ DEL PRESSUPOST DE DESPESES.

#### 1.1.1. RESUM GENERAL PER ARTICLE.

CAP.	ART.	DENOMINACIÓ	CRÈDITS PRESSUPOSTARIS			DESPESES COMPROM.	OBLIG. RECONEG. NETES	ROMANENTS DE CRÈDIT	PAGAMENTS	OBLIG. PDTS. PAG. A 31/12
			INICIALS	MODIFICAC.	DEFINITIU.					
1	11	SOUS I SALARIS	182.348.641,00	2.732.387,14	185.081.028,14	182.383.657,95	182.383.657,95		182.365.872,55	17.785,40
1	12	QUOTES SOCIALS A CARREC DE L'EMPLEADO	19.683.398,00	518.724,31	20.202.122,31	20.096.683,01	20.096.683,01		14.994.039,51	5.102.643,50
1	13	ALTRES DESPESES SOCIALS	996.399,00	507.960,48	1.504.359,48	537.475,08	537.475,08		537.475,08	0,00
1	14	PRESTACIONS SOCIALS A CARREC DE L'EMP	5.125.156,00	0,00	5.125.156,00	4.348.887,70	4.348.887,70		4.348.887,70	0,00
<b>TOTAL CAPÍTOL.</b>			<b>208.153.594,00</b>	<b>3.759.071,93</b>	<b>211.912.665,93</b>	<b>207.366.703,74</b>	<b>207.366.703,74</b>	<b>4.545.962,19</b>	<b>202.246.274,84</b>	<b>5.120.428,90</b>
2	21	TRIBUTS	0,00	0,00	0,00	418.791,98	418.791,98		418.620,88	171,10
2	22	TREBALLS, SUBMISTRAMENS I SERVEIS EXT	52.678.593,00	15.123.731,83	67.802.324,83	53.288.573,89	51.456.831,03		34.156.263,58	17.300.567,45
2	23	INDEMNITZACIONS PER RAO DEL SERVEI I GR	861.707,00	1.706.662,62	2.568.369,62	6.276.051,41	6.251.631,41		5.827.670,21	423.961,20
<b>TOTAL CAPÍTOL.</b>			<b>53.540.300,00</b>	<b>16.830.394,45</b>	<b>70.370.694,45</b>	<b>59.983.417,28</b>	<b>58.127.254,42</b>	<b>12.243.440,03</b>	<b>40.402.554,67</b>	<b>17.724.699,75</b>
3	31	DESPESES FINANCERES D'EMPRESTITS	4.285.115,00	1.358.388,66	5.643.503,66	5.643.503,66	5.643.503,66		5.643.503,66	0,00
3	32	DESPESES FINANCERES DE PRÉSTECES	900.000,00	2.669.552,63	3.569.552,63	3.536.912,53	3.536.912,53		3.358.884,24	178.028,29
3	34	INTERESSOS DE DEMORA I ALTRES DESPESES	295.085,00	822.007,05	1.117.092,05	1.147.673,86	1.147.673,86		1.121.584,31	26.089,55
<b>TOTAL CAPÍTOL.</b>			<b>5.480.200,00</b>	<b>4.849.948,34</b>	<b>10.330.148,34</b>	<b>10.328.090,05</b>	<b>10.328.090,05</b>	<b>2.058,29</b>	<b>10.123.972,21</b>	<b>204.117,84</b>
4	42	TRANSF. CORRENTS A ORGANISMES AUTONO	0,00	9.103,40	9.103,40	9.103,40	9.103,40		9.103,40	0,00
4	43	TRANSF. CORR. A EMPRESES I FUNDAC. PART	5.277.699,00	89.000,00	5.366.699,00	4.720.770,10	4.022.915,10		4.022.915,10	0,00
4	47	TRANSF. CORR. A FAMÍLIES I INSTIT. NO LUCR	4.513.585,00	11.082.733,39	15.596.318,39	10.360.036,14	9.065.927,14		6.529.622,75	2.536.304,39
4	48	TRANSF. CORR. A L'EXTERIOR	0,00	14.882,95	14.882,95	0,00	0,00		0,00	0,00
<b>TOTAL CAPÍTOL.</b>			<b>9.791.284,00</b>	<b>11.195.719,74</b>	<b>20.987.003,74</b>	<b>15.089.909,64</b>	<b>13.097.945,64</b>	<b>7.889.058,10</b>	<b>10.561.641,25</b>	<b>2.536.304,39</b>
6	61	TERRENYS I BÉNS NATURALS	0,00	0,00	0,00	26.698,28	26.698,28		26.698,28	0,00
6	62	EDIFICIS I ALTRES CONSTRUCCIONS	0,00	0,00	0,00	4.637,93	4.637,93		4.637,93	0,00
6	63	INSTAL·LACIONS	250.000,00	1.241.574,48	1.491.574,48	6.483.335,54	5.633.228,37		2.154.615,71	3.478.612,66
6	64	MOBILIARI I EFECTES	2.626.654,00	2.128.932,40	4.755.586,40	5.490.415,00	5.199.726,82		1.615.068,25	3.584.658,57
6	65	EQUIPS PER A PROCESSOS INFORMACIÓ	4.594.152,00	832.171,84	5.426.323,84	5.522.935,68	4.680.526,46		1.993.769,70	2.686.756,76
6	66	BÉNS DESTINATS A L'ÚS PÚBLIC	42.607.565,00	22.920.838,45	65.528.403,45	25.602.949,88	19.980.392,61		7.852.575,93	12.127.816,68
6	67	ALTRE IMMOB. MATERIAL I IMMAT.	808.915,00	212.848,43	1.021.763,43	1.207.488,67	1.192.811,65		676.573,67	516.237,98
6	68	INVESTIGACIÓ ESTUDIS I PROJECTES CURS	29.938.685,00	97.470.243,23	127.408.928,23	52.457.286,13	52.292.330,09		46.557.480,26	5.734.849,83
<b>TOTAL CAPÍTOL.</b>			<b>80.825.971,00</b>	<b>124.806.608,83</b>	<b>205.632.579,83</b>	<b>96.795.747,11</b>	<b>89.010.352,21</b>	<b>116.622.227,62</b>	<b>60.881.419,73</b>	<b>28.128.932,48</b>
7	71	TRANSF. CAP. A L'ADMINISTRACIO DE L'ESTA	0,00	25.384,00	25.384,00	0,00	0,00		0,00	0,00

### 1.1. LIQUIDACIÓ DEL PRESSUPOST DE DESPESES.

# UNIVERSITAT DE VALÈNCIA

## 1. ESTAT DE LIQUIDACIÓ DEL PRESSUPOST. EXERCICI 2011

### 1.1. LIQUIDACIÓ DEL PRESSUPOST DE DESPESES.

#### 1.1.1. RESUM GENERAL PER ARTICLE.

CAP.	ART.	DENOMINACIÓ	CRÈDITS PRESSUPOSTARIS			DESPESES COMPROM.	OBLIG. RECONEG. NETES	ROMANENTS DE CRÈDIT	PAGAMENTS	OBLIG. PDTS. PAG. A 31/12
			INICIALS	MODIFICAC.	DEFINITIU.					
7	72	TRANSF. CAP. A ORGANISMES AUTÒNOMS	0,00	1.313.204,61	1.313.204,61	1.309.004,61	1.309.004,61		1.309.004,61	0,00
7	73	TRANSF. CAP. A FUNDACIONS I EMPRES. PAR	0,00	450.200,00	450.200,00	468.000,00	468.000,00		468.000,00	0,00
7	76	TRANSF. CAPITAL A EMPRESES PRIVADES	0,00	7.252,00	7.252,00	32.636,00	32.636,00		32.636,00	0,00
7	77	TRANSF. CAP. A FAMÍLIES I INSTIT. NO LUCR.	518.000,00	465.796,67	983.796,67	560.572,72	560.572,72		559.239,40	1.333,32
7	78	TRANSF. CAP. A L'EXTERIOR	0,00	50.560,00	50.560,00	50.560,00	50.560,00		50.560,00	0,00
<b>TOTAL CAPÍTOL.</b>			<b>518.000,00</b>	<b>2.312.397,28</b>	<b>2.830.397,28</b>	<b>2.420.773,33</b>	<b>2.420.773,33</b>	<b>409.623,95</b>	<b>2.419.440,01</b>	<b>1.333,32</b>
9	92	AMORTITZACIÓ DE PRÉSTECES A LLARG TERM	6.268.939,00	0,26	6.268.939,26	6.248.007,93	6.248.007,93		6.248.007,93	0,00
<b>TOTAL CAPÍTOL.</b>			<b>6.268.939,00</b>	<b>0,26</b>	<b>6.268.939,26</b>	<b>6.248.007,93</b>	<b>6.248.007,93</b>	<b>20.931,33</b>	<b>6.248.007,93</b>	<b>0,00</b>
<b>TOTAL GENERAL.</b>			<b>364.578.288,00</b>	<b>163.754.140,83</b>	<b>528.332.428,83</b>	<b>398.232.649,08</b>	<b>386.599.127,32</b>	<b>141.733.301,51</b>	<b>332.883.310,64</b>	<b>53.715.816,68</b>

### 1.1. LIQUIDACIÓ DEL PRESSUPOST DE DESPESES.



# UNIVERSITAT DE VALÈNCIA

## 1. ESTAT DE LIQUIDACIÓ DEL PRESSUPOST. EXERCICI 2011

### 1.1. LIQUIDACIÓ DEL PRESSUPOST DE DESPESES.

#### 1.1.2. CLASSIFICACIÓ FUNCIONAL PER PROGRAMES.

321

SERVEIS COMPLEMENTARIS D'ENSENYAMENT

CAP.	ART.	DENOMINACIÓ	CRÈDITS PRESSUPOSTARIS			DESPESES COMPROM.	OBLIG. RECONEG. NETES	ROMANENTS DE CRÈDIT	PAGAMENTS	OBLIG. P.DTS. PAG. A 31/12
			INICIALS	MODIFICAC.	DEFINITIU.					
1	11	SOUS I SALARIS	369.638,00	0,00	369.638,00	321.675,45	321.675,45		321.675,45	0,00
1	12	QUOTES SOCIALS A CARREC DE L'EMPLEADO	103.654,00	0,00	103.654,00	83.679,42	83.679,42		64.071,33	19.608,09
<b>TOTAL CAPÍTOL.</b>			<b>473.292,00</b>	<b>0,00</b>	<b>473.292,00</b>	<b>405.354,87</b>	<b>405.354,87</b>	<b>67.937,13</b>	<b>385.746,78</b>	<b>19.608,09</b>
2	21	TRIBUTS	0,00	0,00	0,00	827,09	827,09		827,09	0,00
2	22	TREBALLS, SUBMNISTRAMENS I SERVEIS EXT	2.435.730,00	145.068,76	2.580.798,76	2.354.346,40	2.350.954,99		1.547.639,00	803.315,99
2	23	INDEMNITZACIONS PER RAO DEL SERVEI I GR	5.000,00	0,00	5.000,00	12.012,82	12.012,82		11.843,74	169,08
<b>TOTAL CAPÍTOL.</b>			<b>2.440.730,00</b>	<b>145.068,76</b>	<b>2.585.798,76</b>	<b>2.367.186,31</b>	<b>2.363.794,90</b>	<b>222.003,86</b>	<b>1.560.309,83</b>	<b>803.485,07</b>
4	47	TRANSF.CORR. A FAMÍLIES I INSTIT. NO LUCR	85.000,00	0,00	85.000,00	74.587,44	74.587,44		74.587,44	0,00
<b>TOTAL CAPÍTOL.</b>			<b>85.000,00</b>	<b>0,00</b>	<b>85.000,00</b>	<b>74.587,44</b>	<b>74.587,44</b>	<b>10.412,56</b>	<b>74.587,44</b>	<b>0,00</b>
6	63	INSTAL·LACIONS	0,00	0,00	0,00	0,00	0,00		0,00	0,00
6	64	MOBILIARI I EFECTES	37.900,00	10.000,00	47.900,00	23.565,03	23.565,03		10.837,04	12.727,99
6	65	EQUIPS PER A PROCESSOS INFORMACIÓ	9.000,00	0,00	9.000,00	2.721,69	2.721,69		1.672,54	1.049,15
<b>TOTAL CAPÍTOL.</b>			<b>46.900,00</b>	<b>10.000,00</b>	<b>56.900,00</b>	<b>26.286,72</b>	<b>26.286,72</b>	<b>30.613,28</b>	<b>12.509,58</b>	<b>13.777,14</b>
<b>TOTAL PROGRAMA.</b>			<b>3.045.922,00</b>	<b>155.068,76</b>	<b>3.200.990,76</b>	<b>2.873.415,34</b>	<b>2.870.023,93</b>	<b>330.966,83</b>	<b>2.033.153,63</b>	<b>836.870,30</b>

1.1. LIQUIDACIÓ DEL PRESSUPOST DE DESPESES.

# UNIVERSITAT DE VALÈNCIA

## 1. ESTAT DE LIQUIDACIÓ DEL PRESSUPOST. EXERCICI 2011

### 1.1. LIQUIDACIÓ DEL PRESSUPOST DE DESPESES.

#### 1.1.2. CLASSIFICACIÓ FUNCIONAL PER PROGRAMES.

422

ENSENYAMENT UNIVERSITARI

CAP.	ART.	DENOMINACIÓ	CRÈDITS PRESSUPOSTARIS			DESPESES COMPROM.	OBLIG. RECONEG. NETES	ROMANENTS DE CRÈDIT	PAGAMENTS	OBLIG. P.DTS. PAG. A 31/12
			INICIALS	MODIFICAC.	DEFINITIU.					
1	11	SOUS I SALARIS	174.102.703,00	2.732.387,14	176.835.090,14	174.389.167,87	174.389.167,87		174.371.382,47	17.785,40
1	12	QUOTES SOCIALS A CARREC DE L'EMPLEADO	17.448.853,00	518.724,31	17.967.577,31	17.909.281,72	17.909.281,72		13.349.150,34	4.560.131,38
1	13	ALTRES DESPESES SOCIALS	996.399,00	507.960,48	1.504.359,48	537.475,08	537.475,08		537.475,08	0,00
1	14	PRESTACIONS SOCIALS A CARREC DE L'EMP	5.125.156,00	0,00	5.125.156,00	4.348.887,70	4.348.887,70		4.348.887,70	0,00
<b>TOTAL CAPÍTOL.</b>			<b>197.673.111,00</b>	<b>3.759.071,93</b>	<b>201.432.182,93</b>	<b>197.184.812,37</b>	<b>197.184.812,37</b>	<b>4.247.370,56</b>	<b>192.606.895,59</b>	<b>4.577.916,78</b>
2	21	TRIBUTS	0,00	0,00	0,00	417.682,87	417.682,87		417.511,77	171,10
2	22	TREBALLS, SUBMNISTRAMENS I SERVEIS EXT	46.842.265,00	13.221.842,15	60.064.107,15	46.479.383,95	44.756.266,46		29.462.738,75	15.293.527,71
2	23	INDEMNITZACIONS PER RAO DEL SERVEI I GR	782.707,00	1.706.662,62	2.489.369,62	6.159.414,21	6.134.994,21		5.728.828,27	406.165,94
<b>TOTAL CAPÍTOL.</b>			<b>47.624.972,00</b>	<b>14.928.504,77</b>	<b>62.553.476,77</b>	<b>53.056.481,03</b>	<b>51.308.943,54</b>	<b>11.244.533,23</b>	<b>35.609.078,79</b>	<b>15.699.864,75</b>
3	31	DESPESES FINANCERES D'EMPRESTITS	4.285.115,00	1.358.388,66	5.643.503,66	5.643.503,66	5.643.503,66		5.643.503,66	0,00
3	32	DESPESES FINANCERES DE PRÉSTECES	900.000,00	2.669.552,63	3.569.552,63	3.536.912,53	3.536.912,53		3.358.884,24	178.028,29
3	34	INTERESSOS DE DEMORA I ALTRES DESPESES	295.085,00	822.007,05	1.117.092,05	1.147.673,86	1.147.673,86		1.121.584,31	26.089,55
<b>TOTAL CAPÍTOL.</b>			<b>5.480.200,00</b>	<b>4.849.948,34</b>	<b>10.330.148,34</b>	<b>10.328.090,05</b>	<b>10.328.090,05</b>	<b>2.058,29</b>	<b>10.123.972,21</b>	<b>204.117,84</b>
4	42	TRANSF. CORRENTS A ORGANISMES AUTONO	0,00	9.103,40	9.103,40	9.103,40	9.103,40		9.103,40	0,00
4	43	TRANSF. CORR. A EMPRESES I FUNDAC. PART	4.544.694,00	96.300,00	4.640.994,00	4.640.994,00	3.943.139,00		3.943.139,00	0,00
4	47	TRANSF. CORR. A FAMÍLIES I INSTIT. NO LUCR	4.395.885,00	11.061.733,39	15.457.618,39	10.246.448,70	8.952.339,70		6.416.035,31	2.536.304,39
4	48	TRANSF. CORR. A L'EXTERIOR	0,00	14.882,95	14.882,95	0,00	0,00		0,00	0,00
<b>TOTAL CAPÍTOL.</b>			<b>8.940.579,00</b>	<b>11.182.019,74</b>	<b>20.122.598,74</b>	<b>14.896.546,10</b>	<b>12.904.582,10</b>	<b>7.218.016,64</b>	<b>10.368.277,71</b>	<b>2.536.304,39</b>
6	61	TERRENYS I BÉNS NATURALS	0,00	0,00	0,00	26.698,28	26.698,28		26.698,28	0,00
6	62	EDIFICIS I ALTRES CONSTRUCCIONS	0,00	0,00	0,00	4.637,93	4.637,93		4.637,93	0,00
6	63	INSTAL·LACIONS	250.000,00	1.198.595,16	1.448.595,16	6.355.784,77	5.565.130,78		2.098.182,86	3.466.947,92
6	64	MOBILIARI I EFECTES	2.441.091,00	1.714.605,85	4.155.696,85	5.408.484,62	5.118.591,35		1.556.517,99	3.562.073,36
6	65	EQUIPS PER A PROCESSOS INFORMACIÓ	4.562.152,00	831.610,05	5.393.762,05	5.463.189,89	4.621.130,67		1.942.560,44	2.678.570,23
6	66	BÉNS DESTINATS A L'ÚS PÚBLIC	36.734.790,00	20.182.500,35	56.917.290,35	22.809.688,46	17.716.407,60		7.277.916,73	10.438.490,87
6	67	ALTRE IMMOB. MATERIAL I IMMAT.	707.915,00	212.848,43	920.763,43	993.603,09	979.653,99		628.410,53	351.243,46
<b>TOTAL CAPÍTOL.</b>			<b>44.695.948,00</b>	<b>24.140.159,84</b>	<b>68.836.107,84</b>	<b>41.062.087,04</b>	<b>34.032.250,60</b>	<b>34.803.857,24</b>	<b>13.534.924,76</b>	<b>20.497.325,84</b>
7	73	TRANSF. CAP. A FUNDACIONS I EMPRES. PAR	0,00	450.200,00	450.200,00	468.000,00	468.000,00		468.000,00	0,00

### 1.1. LIQUIDACIÓ DEL PRESSUPOST DE DESPESES.

# **UNIVERSITAT DE VALÈNCIA**

## **1. ESTAT DE LIQUIDACIÓ DEL PRESSUPOST. EXERCICI 2011**

### **1.1. LIQUIDACIÓ DEL PRESSUPOST DE DESPESES.**

#### **1.1.2. CLASSIFICACIÓ FUNCIONAL PER PROGRAMES.**

##### **422 ENSENYAMENT UNIVERSITARI**

CAP.	ART.	DENOMINACIÓ	CRÈDITS PRESSUPOSTARIS			DESPESES COMPROM.	OBLIG. RECONEG. NETES	ROMANENTS DE CRÈDIT	PAGAMENTS	OBLIG. PDTS. PAG. A 31/12
			INICIALS	MODIFICAC.	DEFINITIU.					
7	77	TRANSF. CAP. A FAMÍLIES I INSTIT. NO LUCR.	518.000,00	136.667,00	654.667,00	235.443,01	235.443,01		235.443,01	0,00
<b>TOTAL CAPÍTOL.</b>			<b>518.000,00</b>	<b>586.867,00</b>	<b>1.104.867,00</b>	<b>703.443,01</b>	<b>703.443,01</b>	<b>401.423,99</b>	<b>703.443,01</b>	<b>0,00</b>
9	92	AMORTITZACIÓ DE PRÉSTECES A LLARG TERM	5.334.789,00	0,00	5.334.789,00	5.334.788,64	5.334.788,64		5.334.788,64	0,00
<b>TOTAL CAPÍTOL.</b>			<b>5.334.789,00</b>	<b>0,00</b>	<b>5.334.789,00</b>	<b>5.334.788,64</b>	<b>5.334.788,64</b>	<b>0,36</b>	<b>5.334.788,64</b>	<b>0,00</b>
<b>TOTAL PROGRAMA.</b>			<b>310.267.599,00</b>	<b>59.446.571,62</b>	<b>369.714.170,62</b>	<b>322.566.248,24</b>	<b>311.796.910,31</b>	<b>57.917.260,31</b>	<b>268.281.380,71</b>	<b>43.515.529,60</b>

# UNIVERSITAT DE VALÈNCIA

## 1. ESTAT DE LIQUIDACIÓ DEL PRESSUPOST. EXERCICI 2011

### 1.1. LIQUIDACIÓ DEL PRESSUPOST DE DESPESES.

#### 1.1.2. CLASSIFICACIÓ FUNCIONAL PER PROGRAMES.

541

INVESTIGACIO CIENTIFICA, TECNICA I APLICADA

CAP.	ART.	DENOMINACIÓ	CRÈDITS PRESSUPOSTARIS			DESPESES COMPROM.	OBLIG. RECONEG. NETES	ROMANENTS DE CRÈDIT	PAGAMENTS	OBLIG. PDTS. PAG. A 31/12
			INICIALS	MODIFICAC.	DEFINITIU.					
1	11	SOUS I SALARIS	7.736.980,00	0,00	7.736.980,00	7.540.673,41	7.540.673,41		7.540.673,41	0,00
1	12	QUOTES SOCIALS A CARREC DE L'EMPLEADO	2.093.192,00	0,00	2.093.192,00	2.073.597,53	2.073.597,53		1.558.224,70	515.372,83
<b>TOTAL CAPÍTOL.</b>			<b>9.830.172,00</b>	<b>0,00</b>	<b>9.830.172,00</b>	<b>9.614.270,94</b>	<b>9.614.270,94</b>	<b>215.901,06</b>	<b>9.098.898,11</b>	<b>515.372,83</b>
2	21	TRIBUTS	0,00	0,00	0,00	282,02	282,02		282,02	0,00
2	22	TREBALLS, SUBMISTRAMENS I SERVEIS EXT	3.375.598,00	1.758.695,92	5.134.293,92	4.420.392,99	4.315.159,03		3.113.425,41	1.201.733,62
2	23	INDEMNITZACIONS PER RAO DEL SERVEI I GR	24.000,00	0,00	24.000,00	75.825,66	75.825,66		71.743,24	4.082,42
<b>TOTAL CAPÍTOL.</b>			<b>3.399.598,00</b>	<b>1.758.695,92</b>	<b>5.158.293,92</b>	<b>4.496.500,67</b>	<b>4.391.266,71</b>	<b>767.027,21</b>	<b>3.185.450,67</b>	<b>1.205.816,04</b>
4	43	TRANSF. CORR. A EMPRESES I FUNDAC. PART	733.005,00	-7.300,00	725.705,00	79.776,10	79.776,10		79.776,10	0,00
4	47	TRANSF. CORR. A FAMÍLIES I INSTIT. NO LUCR	32.700,00	0,00	32.700,00	18.000,00	18.000,00		18.000,00	0,00
<b>TOTAL CAPÍTOL.</b>			<b>765.705,00</b>	<b>-7.300,00</b>	<b>758.405,00</b>	<b>97.776,10</b>	<b>97.776,10</b>	<b>660.628,90</b>	<b>97.776,10</b>	<b>0,00</b>
6	63	INSTAL·LACIONS	0,00	42.979,32	42.979,32	127.550,77	68.097,59		56.432,85	11.664,74
6	64	MOBILIARI I EFECTES	147.363,00	402.326,55	549.689,55	58.365,35	57.570,44		47.713,22	9.857,22
6	65	EQUIPS PER A PROCESSOS INFORMACIÓ	22.700,00	561,79	23.261,79	56.423,10	56.073,10		48.935,72	7.137,38
6	66	BÉNS DESTINATS A L'ÚS PÚBLIC	5.872.775,00	2.738.338,10	8.611.113,10	2.793.261,42	2.263.985,01		574.659,20	1.689.325,81
6	67	ALTRE IMMOB. MATERIAL I IMMAT.	101.000,00	0,00	101.000,00	213.885,58	213.157,66		48.163,14	164.994,52
6	68	INVESTIGACIÓ ESTUDIS I PROJECTES CURS	29.938.685,00	97.470.243,23	127.408.928,23	52.457.286,13	52.292.330,09		46.557.480,26	5.734.849,83
<b>TOTAL CAPÍTOL.</b>			<b>36.082.523,00</b>	<b>100.654.448,99</b>	<b>136.736.971,99</b>	<b>55.706.772,35</b>	<b>54.951.213,89</b>	<b>81.785.758,10</b>	<b>47.333.384,39</b>	<b>7.617.829,50</b>
7	71	TRANSF. CAP. A L'ADMINISTRACIO DE L'ESTA	0,00	25.384,00	25.384,00	0,00	0,00		0,00	0,00
7	72	TRANSF. CAP. A ORGANISMES AUTÒNOMS	0,00	1.313.204,61	1.313.204,61	1.309.004,61	1.309.004,61		1.309.004,61	0,00
7	76	TRANSF. CAPITAL A EMPRESES PRIVADES	0,00	7.252,00	7.252,00	32.636,00	32.636,00		32.636,00	0,00
7	77	TRANSF. CAP. A FAMÍLIES I INSTIT. NO LUCR.	0,00	329.129,67	329.129,67	325.129,71	325.129,71		323.796,39	1.333,32
7	78	TRANSF. CAP. A L'EXTERIOR	0,00	50.560,00	50.560,00	50.560,00	50.560,00		50.560,00	0,00
<b>TOTAL CAPÍTOL.</b>			<b>0,00</b>	<b>1.725.530,28</b>	<b>1.725.530,28</b>	<b>1.717.330,32</b>	<b>1.717.330,32</b>	<b>8.199,96</b>	<b>1.715.997,00</b>	<b>1.333,32</b>
9	92	AMORTITZACIÓ DE PRÉSTECES A LLARG TERM	934.150,00	0,26	934.150,26	913.219,29	913.219,29		913.219,29	0,00
<b>TOTAL CAPÍTOL.</b>			<b>934.150,00</b>	<b>0,26</b>	<b>934.150,26</b>	<b>913.219,29</b>	<b>913.219,29</b>	<b>20.930,97</b>	<b>913.219,29</b>	<b>0,00</b>

### 1.1. LIQUIDACIÓ DEL PRESSUPOST DE DESPESES.

# **UNIVERSITAT DE VALÈNCIA**

## **1. ESTAT DE LIQUIDACIÓ DEL PRESSUPOST. EXERCICI 2011**

### **1.1. LIQUIDACIÓ DEL PRESSUPOST DE DESPESES.**

#### *1.1.2. CLASSIFICACIÓ FUNCIONAL PER PROGRAMES.*

**541 INVESTIGACIO CIENTIFICA, TECNICA I APLICADA**

CAP.	ART.	DENOMINACIÓ	CRÈDITS PRESSUPOSTARIS			DESPESES COMPROM.	OBLIG. RECONEG. NETES	ROMANENTS DE CRÈDIT	PAGAMENTS	OBLIG. PDTS. PAG. A 31/12
			INICIALS	MODIFICAC.	DEFINITIU.					
		TOTAL PROGRAMA.	51.012.148,00	104.131.375,45	155.143.523,45	72.545.869,67	71.685.077,25	83.458.446,20	62.344.725,56	9.340.351,69

# UNIVERSITAT DE VALÈNCIA

## 1. ESTAT DE LIQUIDACIÓ DEL PRESSUPOST. EXERCICI 2011

### 1.1. LIQUIDACIÓ DEL PRESSUPOST DE DESPESES.

#### 1.1.2. CLASSIFICACIÓ FUNCIONAL PER PROGRAMES.

##### 600 CONSELL SOCIAL

CAP.	ART.	DENOMINACIÓ	CRÈDITS PRESSUPOSTARIS			DESPESES COMPROM.	OBLIG. RECONEG. NETES	ROMANENTS DE CRÈDIT	PAGAMENTS	OBLIG. PDTS. PAG. A 31/12
			INICIALS	MODIFICAC.	DEFINITIU.					
1	11	SOUS I SALARIS	139.320,00	0,00	139.320,00	132.141,22	132.141,22		132.141,22	0,00
1	12	QUOTES SOCIALS A CARREC DE L'EMPLEADO	37.699,00	0,00	37.699,00	30.124,34	30.124,34		22.593,14	7.531,20
<b>TOTAL CAPÍTOL.</b>			<b>177.019,00</b>	<b>0,00</b>	<b>177.019,00</b>	<b>162.265,56</b>	<b>162.265,56</b>	<b>14.753,44</b>	<b>154.734,36</b>	<b>7.531,20</b>
2	22	TREBALLS, SUBMNISTRAMENS I SERVEIS EXT	25.000,00	-1.875,00	23.125,00	34.450,55	34.450,55		32.460,42	1.990,13
2	23	INDEMNITZACIONS PER RAO DEL SERVEI I GR	50.000,00	0,00	50.000,00	28.798,72	28.798,72		15.254,96	13.543,76
<b>TOTAL CAPÍTOL.</b>			<b>75.000,00</b>	<b>-1.875,00</b>	<b>73.125,00</b>	<b>63.249,27</b>	<b>63.249,27</b>	<b>9.875,73</b>	<b>47.715,38</b>	<b>15.533,89</b>
4	47	TRANSF.CORR. A FAMÍLIES I INSTIT. NO LUCR	0,00	21.000,00	21.000,00	21.000,00	21.000,00		21.000,00	0,00
<b>TOTAL CAPÍTOL.</b>			<b>0,00</b>	<b>21.000,00</b>	<b>21.000,00</b>	<b>21.000,00</b>	<b>21.000,00</b>	<b>0,00</b>	<b>21.000,00</b>	<b>0,00</b>
6	64	MOBILIARI I EFECTES	300,00	2.000,00	2.300,00	0,00	0,00		0,00	0,00
6	65	EQUIPS PER A PROCESSOS INFORMACIÓ	300,00	0,00	300,00	601,00	601,00		601,00	0,00
<b>TOTAL CAPÍTOL.</b>			<b>600,00</b>	<b>2.000,00</b>	<b>2.600,00</b>	<b>601,00</b>	<b>601,00</b>	<b>1.999,00</b>	<b>601,00</b>	<b>0,00</b>
<b>TOTAL PROGRAMA.</b>			<b>252.619,00</b>	<b>21.125,00</b>	<b>273.744,00</b>	<b>247.115,83</b>	<b>247.115,83</b>	<b>26.628,17</b>	<b>224.050,74</b>	<b>23.065,09</b>

### 1.1. LIQUIDACIÓ DEL PRESSUPOST DE DESPESES.

---

**UNIVERSITAT DE VALÈNCIA****1. ESTAT DE LIQUIDACIÓ DEL PRESSUPOST. EXERCICI 2011****1.1. LIQUIDACIÓ DEL PRESSUPOST DE DESPESES.***1.1.2. CLASSIFICACIÓ FUNCIONAL PER PROGRAMES.*

CAP.	ART.	EXPLICACIÓ	CRÈDITS PRESSUPOSTARIS			DESPESES COMPROM.	OBLIG. RECONEG. NETES	ROMANENTS DE CRÈDIT	PAGAMENTS	OBLIG. PDTS. PAG. A 31/12
			INICIALS	MODIFICAC.	DEFINITIU.					
		TOTAL GENERAL.	364.578.288,00	163.754.140,83	528.332.428,83	398.232.649,08	386.599.127,32	141.733.301,51	332.883.310,64	53.715.816,68

# UNIVERSITAT DE VALÈNCIA

## 1.2. LIQUIDACIÓ DEL PRESSUPOST D'INGRESSOS.

### 1.2.1. RESUM PER ARTICLES.

CAP	ART	DESCRIPCIÓ	MODIFICACIÓ DE PREVISIONS			DRETS RECONEGUTS NETS	RECAUD. NETA	PDT A 31/12
			PREVISIONS INICIALS	MODIFICACIONS	PREVISIONS DEFINITIVES			
3	30	Venda de béns	746.000,00	4.078,81	750.078,81	654.177,01	653.410,98	766,03
3	31	Prestacions de serveis	14.021.562,00	11.744.562,14	25.766.124,14	19.111.611,63	13.603.674,55	5.507.937,08
3	34	Taxes acadèmiques	40.235.290,00	1.375.604,77	41.610.894,77	34.555.092,16	32.732.531,55	1.822.560,61
3	39	Altres ingressos	903.006,00	419.826,87	1.322.832,87	10.916.336,47	10.679.777,37	236.559,10
<b>TOTAL CAPÍTOL 3</b>			<b>55.905.858,00</b>	<b>13.544.072,59</b>	<b>69.449.930,59</b>	<b>65.237.217,27</b>	<b>57.669.394,45</b>	<b>7.567.822,82</b>
4	40	Transf. corrents de l'Estat	0,00	3.664.059,66	3.664.059,66	3.664.059,66	3.664.059,66	0,00
4	41	Transf. corr. d'organismes autònoms	0,00	1.597.749,70	1.597.749,70	1.597.749,70	1.587.336,61	10.413,09
4	44	Transf. corr. d'ens territorials	281.848.668,00	3.535.050,79	285.383.718,79	285.213.750,68	237.020.359,32	48.193.391,36
4	45	Transf. corr. d'altres ens públics	0,00	295.949,56	295.949,56	296.213,45	68.077,34	228.136,11
4	48	Transf. corrents d'instituc. sense finalitat lucre	0,00	1.562.260,72	1.562.260,72	1.353.407,27	1.353.407,27	0,00
4	49	Transf. corrents de l'exterior	0,00	850.009,49	850.009,49	850.009,49	773.442,50	76.566,99
<b>TOTAL CAPÍTOL 4</b>			<b>281.848.668,00</b>	<b>11.505.079,92</b>	<b>293.353.747,92</b>	<b>292.975.190,25</b>	<b>244.466.682,70</b>	<b>48.508.507,55</b>
5	50	Interessos	30.000,00	10,84	30.010,84	51.853,27	51.853,27	0,00
5	52	Altres rendes	415.852,00	88.996,23	504.848,23	224.723,20	201.505,99	23.217,21
5	55	Concessions i altres productes	0,00	30.540,37	30.540,37	558.821,92	459.375,01	99.446,91
<b>TOTAL CAPÍTOL 5</b>			<b>445.852,00</b>	<b>119.547,44</b>	<b>565.399,44</b>	<b>835.398,39</b>	<b>712.734,27</b>	<b>122.664,12</b>
6	66	D'altre immobilitzat material	0,00	7.203,19	7.203,19	7.203,19	1.525,42	5.677,77
<b>TOTAL CAPÍTOL 6</b>			<b>0,00</b>	<b>7.203,19</b>	<b>7.203,19</b>	<b>7.203,19</b>	<b>1.525,42</b>	<b>5.677,77</b>
7	70	Transf. cap. de l'administració de l'estat	10.219.857,00	12.393.924,45	22.613.781,45	24.715.993,10	20.617.634,44	4.098.358,66
7	74	Transf. cap. de l'administració de la GV	15.885.278,00	-4.968.183,50	10.917.094,50	13.904.672,17	6.728.301,46	7.176.370,71
7	76	Transf. cap. de Corporacions Locals	0,00	200.066,31	200.066,31	248.147,27	190.985,46	57.161,81
7	77	Transf. cap. de empreses privades	0,00	300,00	300,00	300,00	300,00	0,00
7	78	Transf. cap. d'institucions sense finalitat lucre	0,00	384.211,32	384.211,32	459.819,39	440.899,39	18.920,00
7	79	Transf. cap. de l'exterior	0,00	2.814.796,75	2.814.796,75	4.685.058,98	4.327.037,92	358.021,06
<b>TOTAL CAPÍTOL 7</b>			<b>26.105.135,00</b>	<b>10.825.115,33</b>	<b>36.930.250,33</b>	<b>44.013.990,91</b>	<b>32.305.158,67</b>	<b>11.708.832,24</b>
8	85	Romanents de tresoreria	0,00	122.148.931,91	122.148.931,91	0,00	0,00	0,00
<b>TOTAL CAPÍTOL 8</b>			<b>0,00</b>	<b>122.148.931,91</b>	<b>122.148.931,91</b>	<b>0,00</b>	<b>0,00</b>	<b>0,00</b>
9	91	Préstecs d'ens del sector públic	272.775,00	5.604.190,45	5.876.965,45	5.604.190,45	4.771.948,94	832.241,51
9	92	Préstecs d'ens del sector privat	0,00	0,00	0,00	25.767.549,67	25.767.549,67	0,00
<b>TOTAL CAPÍTOL 9</b>			<b>272.775,00</b>	<b>5.604.190,45</b>	<b>5.876.965,45</b>	<b>31.371.740,12</b>	<b>30.539.498,61</b>	<b>832.241,51</b>



---

**UNIVERSITAT DE VALÈNCIA****1.2. LIQUIDACIÓ DEL PRESSUPOST D'INGRESSOS.****1.2.1. RESUM PER ARTICLES.**

CAP	ART	DESCRIPCIÓ	MODIFICACIÓ DE PREVISIONS			DRETS RECONEGUTS NETS	RECAUD. NETA	PDT A 31/12
			PREVISIONS INICIALS	MODIFICACIONS	PREVISIONS DEFINITIVES			
<b>TOTAL GENERAL</b>			364.578.288,00	163.754.140,83	528.332.428,83	434.440.740,13	365.694.994,12	68.745.746,01

# UNIVERSITAT DE VALÈNCIA

## 1.2. LIQUIDACIÓ DEL PRESSUPOST D'INGRESSOS.

### 1.2.2. RESUM GENERAL PER CAPÍTOLS.

CAPÍTOL	DESCRIPCIÓ	MODIFICACIÓ DE PREVISIONS			DRETS RECONEGUTS NETS	RECAUD. NETA	PDT A 31/12
		PREVISIONS INICIALS	MODIFICACIONS	PREVISIONS DEFINITIVES			
3	Taxes i altres ingressos	55.905.858,00	13.544.072,59	69.449.930,59	65.237.217,27	57.669.394,45	7.567.822,82
4	Transferències corrents	281.848.668,00	11.505.079,92	293.353.747,92	292.975.190,25	244.466.682,70	48.508.507,55
5	Ingressos patrimonials	445.852,00	119.547,44	565.399,44	835.398,39	712.734,27	122.664,12
6	Alienació d'inversions	0,00	7.203,19	7.203,19	7.203,19	1.525,42	5.677,77
7	Transferències de capital	26.105.135,00	10.825.115,33	36.930.250,33	44.013.990,91	32.305.158,67	11.708.832,24
8	Actius financers	0,00	122.148.931,91	122.148.931,91	0,00	0,00	0,00
9	Passius financers	272.775,00	5.604.190,45	5.876.965,45	31.371.740,12	30.539.498,61	832.241,51
<b>TOTAL GENERAL</b>		<b>364.578.288,00</b>	<b>163.754.140,83</b>	<b>528.332.428,83</b>	<b>434.440.740,13</b>	<b>365.694.994,12</b>	<b>68.745.746,01</b>

# UNIVERSITAT DE VALÈNCIA

## 1.3. RESULTAT PRESSUPOSTARI

CONCEPTES	DRETS RECONEGUTS NETS	OBLIGACIONS RECONEGUDES	IMPORTS
1. (+) Operacions no Financeres	403.069.000,01	380.351.119,39	22.717.880,62
2. (+) Operacions amb Actius Financers	0,00	0,00	0,00
3. (+) Operacions Comercials	0,00	0,00	0,00
I. RESULTAT PRESSUPOSTARI (1+2+3)	403.069.000,01	380.351.119,39	22.717.880,62
II. VARIACIÓ NETA DE PASSIUS FINANCERS	31.371.740,12	6.248.007,93	25.123.732,19
III. SALDO PRESSUPOSTARI DE L'EXERCICI (I+II)			47.841.612,81
4.- (+) Crèdits gastats finançats amb remanents de tresoreria			0,00
5. (-) Desviacions de financiació positives per recursos de l'exercici en despeses amb finançament afectat			51.316.281,00
6. (+) Desviacions de financiació negatives en despeses amb finançament afectat			22.536.208,00
IV. SUPERÀVIT DE FINANÇAMENT DE L'EXERCICI 2011			19.061.539,81



## **2. BALANÇ**



**B A L A N Ç**

**A 31-12-2011**

Imports en euros

Núm. comptes	ACTIU	EXERC. 2011	EXERC. 2010	Núm. Comptes	PASSIU	EXERC. 2011	EXERC. 2010
<b>IMMOBILITZAT</b>		<b>826.056.103,72</b>	<b>775.788.953,66</b>	<b>FONS PROPIS</b>		<b>527.703.225,19</b>	<b>493.196.195,50</b>
	<b>Immobilitzacions immaterials</b>	<b>11.713.235,99</b>	<b>11.173.864,33</b>		<b>Patrimoni</b>	<b>493.335.182,29</b>	<b>454.806.526,98</b>
215	Aplicacions informàtiques	13.147.645,47	11.213.615,69	100	Patrimoni	505.198.072,23	466.814.094,75
216	Propietat intel·lectual	1.673,22	1.673,22	103	Patrimoni rebut en cessió	4.424.346,26	4.279.668,43
217	Drets sobre béns en règim d'arrendament financer	8.583.364,69	8.044.054,35	(108)	Patrimoni lliurat en cessió	-16.287.236,20	-16.287.236,20
(281)	Amortitzacions	-10.019.447,39	-8.085.478,93	129	<b>Resultats de l'exercici</b>	<b>34.368.042,90</b>	<b>38.389.668,52</b>
	<b>Immobilitzacions materials</b>	<b>647.328.726,59</b>	<b>619.069.134,55</b>	<b>INGRESSOS DIFERITS PER COMPROMISOS DE FINANÇAMENT</b>		<b>158.255.785,67</b>	<b>149.373.027,56</b>
220,221	Terrenys i construccions	700.429.168,18	667.468.407,56		<b>Ingressos diferits derivats de compromisos de finançament</b>	<b>144.038.238,92</b>	<b>149.373.027,56</b>
222,223	Instal·lacions tècniques	15.261.463,00	13.679.029,69	13	<b>Ingressos a distribuir en diversos exercicis</b>	<b>14.217.546,75</b>	<b>-</b>
224,226	Utilitatge i mobiliari	75.238.594,03	70.675.193,39		<b>PROVISIONS PER A RISCOS I DESPESES</b>	<b>35.655.501,33</b>	<b>35.907.241,67</b>
227 a 229	Altres immobilitzats	177.083.329,71	167.587.224,15		<b>Provisions per a riscos i despeses</b>	<b>35.655.501,33</b>	<b>35.907.241,67</b>
(282)	Amortitzacions	-320.683.828,33	-300.340.720,24	14	<b>CREDITORS A LLARG TERMINI</b>	<b>181.455.536,47</b>	<b>196.009.341,97</b>
	<b>Inversions financeres permanents</b>	<b>167.014.141,14</b>	<b>145.545.954,78</b>		<b>Emissions d'obligacions i altres valors negociables</b>	<b>93.156.876,18</b>	<b>93.156.876,18</b>
252	G.V., deutora a llarg termini	26.802.975,00	0		<b>Altres deutes a llarg termini</b>	<b>88.298.660,29</b>	<b>102.852.465,79</b>
250	Cartera de valors a llarg termini	1.842.585,86	1.842.585,86	150	Deutes amb entitats de crèdit	45.546.574,10	50.881.362,74
(297)	Provisions	-334.870,00	-334.870,00	170	Altres deutes	34.213.795,60	43.344.712,84
254	Compromisos de finançament de reemborsament d'obligacions i préstecs	138.703.450,28	144.038.238,92	171	Proveïdors d'immobilitzats	8.538.290,59	8.626.390,21
	<b>DESPESES QUE CAL DISTRIBUIR EN DIVERSOS EXERCICIS</b>	<b>3.322.841,13</b>	<b>3.508.718,07</b>	173	<b>CREDITORS A CURT TERMINI</b>	<b>169.024.444,88</b>	<b>118.141.009,14</b>
27	Despeses que cal distribuir en diversos exercicis	3.322.841,13	3.508.718,07		<b>Emissions d'obligacions i altres valors negociables</b>	<b>247.386,46</b>	<b>494.772,92</b>
	<b>ACTIU CIRCULANT</b>	<b>242.715.548,69</b>	<b>213.329.144,11</b>		<b>Deutes amb entitats de crèdit</b>	<b>32.090.404,14</b>	<b>7.632.255,94</b>
	<b>Deutors</b>	<b>235.972.858,90</b>	<b>205.095.648,46</b>		Préstecs i altres deutes	31.102.338,31	5.334.788,64
43	Deutors pressupostaris	226.363.238,01	197.330.640,67	520	Deutes per interessos	988.065,83	2.297.467,30
44	Deutors no pressupostaris	8.822.953,43	9.088.963,84	526	<b>Creditors</b>	<b>97.629.724,61</b>	<b>74.080.733,92</b>
470,472,474	Administracions públiques	2.392.847,27	248.715,66		Creditors pressupostaris	53.744.229,01	47.580.913,74
555	Altres deutors	384.193,91	205.922,01	40	Creditors no pressupostaris	4.491.860,78	4.284.703,83
(490)	Provisions	-1.990.373,72	-1.778.593,72	41	Administracions públiques	7.442.052,20	7.360.349,42
	<b>Inversions financeres temporals</b>	<b>5.359.334,53</b>	<b>5.351.524,53</b>	475 a 478	Altres creditors	31.868.354,59	14.770.864,30
565,566	Fiances i dipòsits constituïts a curt termini	24.545,89	16.735,89	554,521,523	Fiances i dipòsits rebuts a curt termini	83.228,03	83.902,63
542	Compromisos de finançament de reemborsament d'obligacions i préstecs	5.334.788,64	5.334.788,64	560	<b>Ajusts per periodificació</b>	<b>39.056.929,67</b>	<b>35.933.246,36</b>
57	Tresoreria	1.383.355,26	2.881.971,12	485			
<b>TOTAL ACTIU</b>		<b>1.072.094.493,54</b>	<b>992.626.815,84</b>	<b>TOTAL PASSIU</b>		<b>1.072.094.493,54</b>	<b>992.626.815,84</b>





### **3. COMPTE DEL RESULTAT ECONOMICOPATRIMONIAL**



**COMPTE DEL RESULTAT ECONOMICOPATRIMONIAL**  
**EXERCICI 2011**

Imports en euros

Núm. comptes	DEURE	EXERC. 2011	EXERC. 2010	Núm. comptes	HAYER	EXERC. 2011	EXERC. 2010
<b>DESPESES DE GESTIÓ ORDINÀRIA</b>		<b>347.037.882,80</b>	<b>356.675.289,90</b>	<b>INGRESSOS DE GESTIÓ ORDINÀRIA</b>		<b>52.583.325,15</b>	<b>68.188.806,80</b>
640,641	Despeses de personal	230.639.099,28	231.325.532,56	740	Ingressos tributaris	34.409.843,08	39.624.635,75
	Sous, salaris i assimilats	204.959.464,99	206.503.965,11		Taxes per prestació de serveis	34.409.843,08	39.624.635,75
642,644	Càrregues socials	25.679.634,29	24.821.567,45	701	<b>Vendes i prestacions de serveis</b>	<b>18.173.482,07</b>	<b>28.564.171,05</b>
645	Prestacions socials	494,28	12.156.582,27		Vendes	654.177,01	867.868,19
68	Dotacions per a amortitzacions d'immobilitzat	25.100.825,05	23.456.062,29	705	Prestacions de serveis	17.519.305,06	27.696.302,86
694,696	Variació de provisions de tràfic	211.780,00	801.137,80	<b>ALTRES INGRESSOS DE GESTIÓ ORDINÀRIA</b>		<b>13.782.352,45</b>	<b>4.091.747,57</b>
62	Altres despeses de gestió	80.358.648,32	77.538.038,06	773	Reintegraments	9.841.750,08	2.975.649,35
	Serveis exteriors	79.998.104,34	77.386.710,63	775,777	<b>Altres ingressos de gestió</b>	<b>3.888.749,10</b>	<b>1.044.660,05</b>
63	Tributs	360.543,98	151.327,43		Ingressos accessoris i altres de gestió corrent	1.676.764,10	1.012.892,05
661 a 663	Despeses financeres i assimilables	10.727.035,87	11.397.936,92	790,794	Excés de provisions de riscos i despeses	2.211.985,00	31.768,00
	Per deutes	9.504.078,52	10.952.829,49	769	<b>Ingressos financers i assimilats</b>	<b>51.853,27</b>	<b>71.438,17</b>
665, 669	Altres despeses financeres	1.222.957,35	445.107,43		<b>TRANSFERÈNCIES I SUBVENCIONS</b>		<b>336.189.072,11</b>
<b>TRANSFERÈNCIES I SUBVENCIONS</b>		<b>15.510.889,57</b>	<b>18.184.881,03</b>	<b>TRANSFERÈNCIES I SUBVENCIONS</b>		<b>336.189.072,11</b>	<b>356.941.458,86</b>
650	Transferències corrents	13.090.116,24	16.680.025,26	750	Transferències corrents	270.978.797,00	274.193.880,00
655	Transferències de capital	2.420.773,33	1.504.855,77	751	Subvencions corrents	20.776.651,17	28.181.824,25
				756	Subvencions de capital	44.433.623,94	54.565.754,61
<b>PÈRDUES I DESPESES EXTRAORDINÀRIES</b>		<b>8.160.617,13</b>	<b>16.494.297,97</b>	<b>GUANYES I INGRESSOS EXTRAORDINARIS</b>		<b>2.522.682,69</b>	<b>522.124,19</b>
670, 671	Pèrdues procedents d'immobilitzat	711.652,99	633.349,62	770, 771	Beneficis procedents de la immobilitza't	556.672,47	231.298,02
674	Pèrdues per operacions d'endeutament	0,00	9.545,95	778	Ingressos extraordinaris	7.203,19	1.131,72
678	Despeses extraordinàries	6.366.886,08	6.981.938,92	779	Ingressos i beneficis d'altres exercicis	1.958.807,03	289.694,45
679	Despeses i pèrdues d'altres exercicis	1.082.078,06	8.869.463,48				
<b>ESTALVI</b>		<b>34.368.042,90</b>	<b>38.389.668,52</b>				
<b>TOTALS</b>		<b>405.077.432,40</b>	<b>429.744.137,42</b>	<b>TOTALS</b>		<b>405.077.432,40</b>	<b>429.744.137,42</b>

<b>ESTALVI</b>	<b>34.368.042,90</b>	<b>38.389.668,52</b>
menys ingressos per transferències de capital per a amortització de préstecs	-5.334.788,64	-5.334.788,64
<b>ESTALVI sense considerar els ingressos per transferències de capital per a amortització de préstecs</b>	<b>29.033.254,26</b>	<b>33.054.879,88</b>



## **4. MEMÒRIA**



## **4.1 PRESENTACIÓ**

Els comptes anuals de l'exercici 2011 de la Universitat de València que es presenten comprenen l'estat de liquidació del pressupost, el balanç, el compte de resultat economicopatrimonial i la memòria. Han estat elaborats a partir dels registres comptables de la Universitat de València, d'acord amb la normativa comptable d'aplicació, a fi de mostrar la imatge fidel de la situació patrimonial, els resultats econòmics obtinguts durant l'exercici i el compliment del seu pressupost.

L'estat de liquidació del pressupost de l'exercici 2011 presenta, amb la separació deguda, la liquidació del pressupost de despeses i la liquidació del pressupost d'ingressos i el resultat pressupostari de l'esmentat exercici.

El balanç presenta la posició del patrimoni de la Universitat de València referida al 31 de desembre de 2011, data de tancament de l'exercici econòmic. S'estructura mitjançant dues masses, actiu i passiu, cadascuna de les quals es desenvolupa en agrupacions que representen elements patrimonials homogenis. L'actiu recull els béns i drets, així com les despeses diferides. El passiu recull les obligacions i els fons propis.

El compte de resultat economicopatrimonial representa la variació experimentada pels fons propis de la Universitat de València en l'exercici 2011, com a conseqüència de les operacions de naturalesa pressupostària i no pressupostària.

La memòria completa, amplia i comenta la informació continguda en els altres comptes anuals, i incorpora informació rellevant.

## 4.2 ORGANITZACIÓ

La Universitat de València és una institució de dret públic, amb personalitat jurídica i patrimoni propis que en la seua organització i activitat es regeix per la Llei orgànica 6/2001, de 21 de desembre, d'universitats, per la Llei 2/2003, de 28 de gener, de consells socials de les universitats públiques valencianes, pels seus Estatuts, aprovats per Decret 128/2004, de 30 de juliol, del Consell de la Generalitat Valenciana i la normativa de desplegament.

La Universitat, com a servei públic, imparteix els ensenyaments necessaris per a la formació dels estudiants, la preparació per a l'exercici d'activitats professionals o artístiques i l'obtenció, si escau, dels títols acadèmics corresponents, així com per a la formació permanent del seu personal i del professorat de tots els nivells d'ensenyament. La Universitat fomenta la recerca, el desenvolupament científic i tecnològic i és una institució difusora de cultura en el si de la societat.

Per a la consecució de les seues finalitats s'organitza, bàsicament, en departaments, centres (facultats i escoles tècniques superiors), instituts universitaris d'investigació, centres singulars, col·legis majors, serveis generals i serveis centrals economicoadministratius.

A 31 de desembre de 2011 hi ha 17 facultats, 1 escola tècnica superior, 92 departaments, 19 instituts universitaris d'investigació, 6 estructures de recerca interdisciplinària, 2 centres singulars i 2 col·legis majors.

Quant als òrgans de govern i representació, a 31 de desembre de 2011 són principalment els que segueixen:

- Òrgans col·legiats:

Consell Social  
Claustre  
Consell de Govern

Junta de centre

Consell de departament  
Consell d'institut

- Òrgans unipersonals:

Rector o rectora  
Vicerectors o vicerectores  
Secretari o secretària general  
Gerent

Degà o degana de facultat  
Director o directora d'ETS d'Enginyeria  
Director o directora de departament  
Director o directora d'institut  
Director o directora de centre singular  
Director o directora de col·legi major  
Director o directora de servei general

Com a entitats participades majoritàriament per la Universitat, cal esmentar el Centre d'Idiomes de la Universitat de València, S.L., i la Fundació Lluís Alcanyís.

Així mateix, la Universitat, per al desenvolupament de les seues finalitats institucionals, compta amb el suport de tres fundacions: la Fundació General de la Universitat de València, la Fundació Universitat-Empresa (ADEIT), i la Fundació Parc Científic Universitat de València.



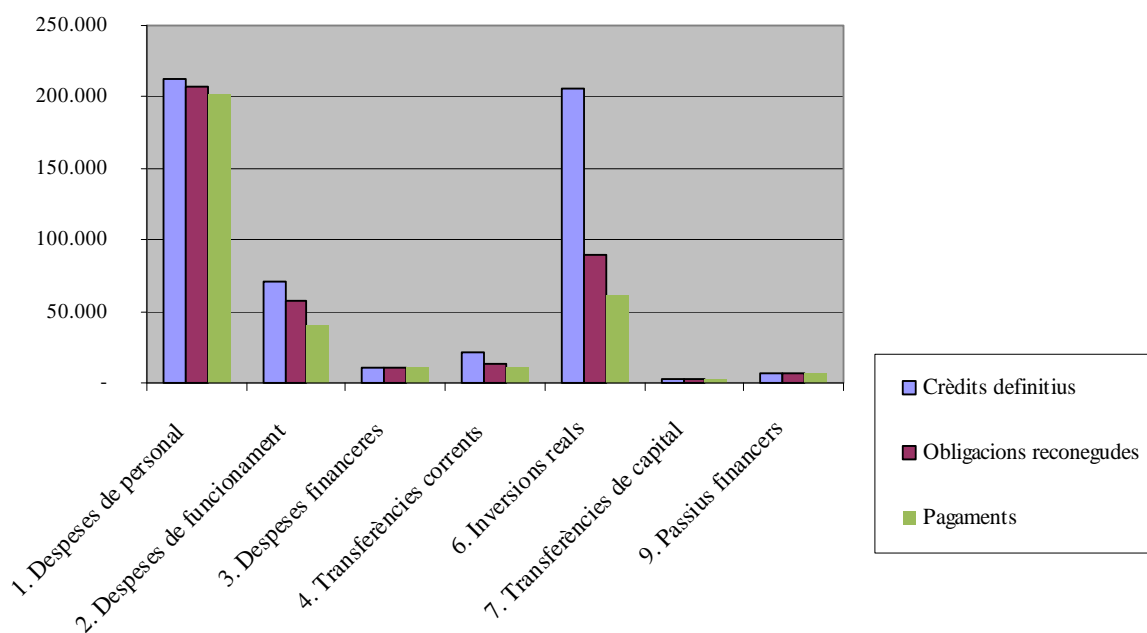
### 4.3 LIQUIDACIÓ DEL PRESSUPOST DE DESPESES.

L'estat d'execució del pressupost de despeses es resumeix per capítols, en milers d'euros, en el quadre següent.

CAPÍTOLS DE DESPESES	Crèdits definitius	Obligacions reconegudes	Pagaments	Obligacions pendents de pagament	Grau d'execució	Grau de compliment
1. Despeses de personal	211.913	207.367	202.246	5.121	97,9%	97,5%
2. Despeses de funcionament	70.371	58.127	40.403	17.724	82,6%	69,5%
3. Despeses financeres	10.330	10.328	10.124	204	100,0%	98,0%
4. Transferències corrents	20.987	13.098	10.562	2.536	62,4%	80,6%
6. Inversions reals	205.632	89.010	60.881	28.129	43,3%	68,4%
7. Transferències de capital	2.830	2.421	2.419	2	85,5%	99,9%
<b>Total operacions no financeres</b>	<b>522.063</b>	<b>380.351</b>	<b>326.635</b>	<b>53.716</b>	<b>72,9%</b>	<b>85,9%</b>
9. Passius financers	6.269	6.248	6.248	-	99,7%	100,0%
<b>Total operacions financeres</b>	<b>6.269</b>	<b>6.248</b>	<b>6.248</b>	<b>-</b>	<b>99,7%</b>	<b>100,0%</b>
<b>TOTAL GENERAL</b>	<b>528.332</b>	<b>386.599</b>	<b>332.883</b>	<b>53.716</b>	<b>73,2%</b>	<b>86,1%</b>

(En milers d'euros)

El grau d'execució del pressupost de despeses, que relaciona les obligacions reconegudes amb els crèdits definitius és del 73,2%, i el grau de compliment, que relaciona els pagaments amb les obligacions reconegudes, és del 86,1%.



L'execució del pressupost de despeses per programa, en milers d'euros és la que segueix.

PROGRAMA	Crèdits definitius	Obligacions reconegudes	Pagaments	Obligacions pendents de pagament	Grau d'execució	Grau de compliment
Ensenyament universitari	369.714	311.797	268.281	43.516	84,3%	86,0%
Investigació científica, tècnica i aplicada	155.143	71.685	62.345	9.340	46,2%	87,0%
Serveis complementaris d'ensenyament	3.201	2.870	2.033	837	89,7%	70,8%
Consell Social	274	247	224	23	90,1%	90,7%
<b>Total</b>	<b>528.332</b>	<b>386.599</b>	<b>332.883</b>	<b>53.716</b>	<b>73,2%</b>	<b>86,1%</b>

(En milers d'euros)

#### 4.3.1 CAPÍTOL 1. DESPESES DE PERSONAL

Les obligacions reconegudes en l'exercici 2011 per despeses de personal pugen a un total de 207.367 milers d'euros. El grau d'execució d'aquest capítol ha estat del 97,9% i el de compliment ha estat del 97,5 %.

En el quadre següent es mostra l'evolució de les obligacions reconegudes per despeses de personal de l'exercici 2008 al 2011. En aquest últim any han suposat el 54,5 % de la despesa total per operacions no financeres de la Universitat.

	2008	2009	2010	2011
Despeses de personal (cap.1)	195.681	204.182	207.910	207.367
Total despeses d'operacions no financeres (capítols 1 a 7)	391.332	404.368	405.163	380.351
<b>Percentatge s/ el total</b>	<b>50,0%</b>	<b>50,5%</b>	<b>51,3%</b>	<b>54,5%</b>

Increment absolut respecte a l'any anterior	2.459	8.501	3.728	-543
Increment relatiu respecte a l'any anterior	<b>6,8%</b>	<b>4,3%</b>	<b>1,8%</b>	<b>-0,3%</b>

(En milers d'euros)

Les obligacions reconegudes amb detall per article en els exercicis 2008 a 2011 han estat aquestes:

CONCEPTE	2008	2009	2010	2011	Var. 09/08	Var. 10/09	Var. 11/10
Sous i salaris	176.529	183.449	184.269	182.384	3,9%	0,4%	(1,0%)
Cotitzac. socials	16.599	17.942	19.150	20.097	8,1%	6,7%	4,9%
Altres despeses socials (Pla de pensions i ajuda social)	2.185	810	1.029	537	(62,9%)	27,0%	(47,8%)
Prestacions socials (Incentiu a la jubilació)	368	1.981	3.462	4.349	438,3%	74,8%	25,6%
<b>TOTAL</b>	<b>195.681</b>	<b>204.182</b>	<b>207.910</b>	<b>207.367</b>	<b>4,3%</b>	<b>1,8%</b>	<b>(0,3%)</b>

(En milers d'euros)

En el quadre següent es mostra l'evolució de la plantilla de personal al servei de la Universitat a 31 de desembre dels exercicis 2008 a 2011.

Personal	31/12/08	31/12/09	31/12/10	31/12/11	Variac. 09/08	Variac. 10/09	Variac. 11/10
PDI alt càrrec	1	1	1	1	0,0%	0,0%	0,0%
PDI funcionari	2.295	2.233	2.172	2.174	(2,7%)	(2,7%)	0,1%
PDI laboral	1.108	1.177	1.364	1.420	6,2%	15,9%	4,1%
PDI contract. admin.	6	5	5	3	(16,7%)	0,0%	(40,0%)
<b>Total PDI</b>	<b>3.410</b>	<b>3.416</b>	<b>3.542</b>	<b>3.598</b>	<b>0,2%</b>	<b>3,7%</b>	<b>1,6%</b>
PAS alt càrrec	2	2	2	2	0,0%	0,0%	0,0%
PAS funcionari	1.607	1.608	1.634	1.638	0,1%	1,6%	0,2%
PAS laboral	143	142	120	116	(0,7%)	(15,5%)	(3,3%)
PAS eventual	2	2	3	3	0,0%	50,0%	0,0%
<b>Total PAS</b>	<b>1.754</b>	<b>1.754</b>	<b>1.759</b>	<b>1.759</b>	<b>0,0%</b>	<b>0,3%</b>	<b>0,0%</b>
<b>TOTAL GENERAL</b>	<b>5.164</b>	<b>5.170</b>	<b>5.301</b>	<b>5.357</b>	<b>0,1%</b>	<b>2,5%</b>	<b>1,1%</b>

Les remuneracions al personal (sous i salaris) en l'exercici 2011, per tipus i nombre mitjà de perceptors de l'any 2011, es mostren a continuació.

Personal	2008		2009		2010		2011	
	N <sup>re</sup> de perceptors mitjà	Sous i salaris (milers d'euros)	N <sup>re</sup> de perceptors mitjà	Sous i salaris (milers d'euros)	N <sup>re</sup> de perceptors mitjà	Sous i salaris (milers d'euros)	N <sup>re</sup> de perceptors mitjà	Sous i salaris (milers d'euros)
PDI	3.669	127.960	3.734	131.887	3.908	131.777	4.099	130.741
PAS	1.874	48.569	1.889	51.562	1.914	52.492	1.897	51.643
<b>TOTALS</b>	<b>5.543</b>	<b>176.529</b>	<b>5.623</b>	<b>183.449</b>	<b>5.822</b>	<b>184.269</b>	<b>5.996</b>	<b>182.384</b>

El Consell de Govern de la Universitat de València va aprovar el 19 de desembre de 2007 el *Programa d'incentivació de la jubilació del personal docent i investigador i d'administració i serveis*, prorrogat per acord del 26 de març de 2009, pel qual el personal amb les condicions per a acollir-s'hi, tenia dret a percebre a càrrec del pressupost de la Universitat un complement a la pensió pública de jubilació a càrrec de la Seguretat Social i /o de MUFACE, des de la data de jubilació fins als 70 anys. Aquest programa està tancat per al PDI a data 31 de desembre de 2010 i finalitzà per al PAS el 30 de setembre de 2011.

El personal jubilat voluntàriament de manera anticipada acollit a aquest programa a 31 de desembre de 2011 és el següent:

Personal acollit al programa de jubilació incentivada	Nombre a 31/12/2011
PDI	204
PAS	36
<b>Totals</b>	<b>240</b>

En el pressupost de 2011 s'ha imputat la despesa amb venciment en aquest any, per un import de 4.348 milers d'euros. i en el passiu del balanç està dotada la corresponent provisió de fons per a atendre els compromisos futurs.

#### 4.3.2 CAPÍTOL 2. DESPESES DE FUNCIONAMENT

El capítol 2 de l'estat de despeses presenta unes obligacions concretes per valor de 58.127 milers d'euros, quantitat que representa el 15,0% del total d'obligacions reconegudes en l'exercici. El grau d'execució és del 82,6% i el grau de compliment és del 69,5%.

El quadre següent mostra, per conceptes, les obligacions reconegudes en aquest capítol 2 en els exercicis 2008 a 2011, en milers d'euros.

CONCEPTE	2008	2009	2010	2011	Variac. 09/08	Variac. 10/09	Variac. 11/10
211 Tributs	137	140	439	419	2,2%	213,6%	(4,6%)
221 Arrendament de béns	805	848	1.413	1.160	5,3%	66,6%	(17,9%)
222 Reparació i conserv. de béns	7.601	7.313	7.514	8.262	(3,8%)	2,7%	10,0%
223 Subministraments	7.791	9.143	9.939	9.441	17,4%	8,7%	(5,0%)
224 Transports i comunicacions	2039	1.623	1.569	1.567	(20,4%)	(3,3%)	(0,1%)
225 Treballs realitzats per alt. empreses	15.422	16.724	17.298	18.745	8,4%	3,4%	8,4%
226 Primes d'assegurances	281	307	323	313	9,3%	5,2%	(3,1%)
227 Material d'oficina	7.162	7.480	7.211	7.254	4,4%	(3,6%)	0,6%
228 Despeses diverses	5.582	5.198	4.896	4.714	(6,9%)	(5,8%)	(3,7%)
231 Dietes, locomoció i trasllats	1.803	1.917	1.905	1.608	6,3%	(0,6%)	(15,6%)
<b>SUBTOTAL</b>	<b>48.623</b>	<b>50.693</b>	<b>52.507</b>	<b>53.483</b>	<b>4,3%</b>	<b>3,6%</b>	<b>1,9%</b>
232 Cursos i tribunals	4.426	4.562	4.700	4.644	3,1%	3,0%	(1,2%)
<b>TOTAL</b>	<b>53.049</b>	<b>55.255</b>	<b>57.207</b>	<b>58.127</b>	<b>4,2%</b>	<b>3,5%</b>	<b>1,6%</b>
<i>Increment absolut respecte any anterior</i>	<i>1.712</i>	<i>2.206</i>	<i>1.952</i>	<i>920</i>			

(En milers d'euros)

### 4.3.3 CAPÍTOL 3. DESPESES FINANCERES

Les obligacions reconegudes per despeses financeres han pujat a 10.328 milers d'euros, que representen el 2,7% de la despesa total de l'exercici. El grau d'execució d'aquest capítol ha estat del 100% i el de compliment, del 98%.

Essencialment, aquest capítol recull la càrrega financera derivada dels interessos de les tres emissions d'obligacions, així com els dels préstecs que la Universitat té subscrits amb el Banc Europeu d'Inversions (en endavant, BEI), operacions realitzades totes elles per finançar el primer i el segon Pla d'Inversions. Aquestes despeses són sufragades per la Generalitat Valenciana en les dates de venciment de les obligacions de pagament, d'acord amb el que estableixen els convenis signats entre les universitats públiques de la Comunitat Valenciana i el Govern Valencià. La contrapartida d'aquestes despeses en el pressupost d'ingressos es troba en el capítol 4 de transferències corrents, dins l'epígraf "Altres subvencions de la Generalitat Valenciana", segons el detall presentat en l'apartat 4.4.2 d'aquesta memòria.

Així mateix, aquest capítol inclou les despeses financeres pels interessos i comissions liquidats en els comptes de crèdit de tresoreria utilitzats per la Universitat per cobrir dèficits de tresoreria, per un import de 1.164 milers d'euros. Cal esmentar que aquest any hem hagut de pagar interessos financers per cobrar tres mensualitats de la subvenció corrent de la Generalitat, mitjançant la fórmula del *confirming*, per un import total de 688 milers d'euros.

Tot seguit se'n presenta un detall.

CONCEPTE	2009	2010	2011
Interessos d'obligacions i bons	7.304	5.644	5.644
Interessos de préstecs del BEI	2.893	2.742	2.507
Interessos i comissions de comptes de crèdit de tresoreria	601	232	1.164
Interessos de cobrament per <i>confirming</i> de deutes de la Generalitat Valenciana	-	915	688
Interessos del 'leasing' de les plaques solars	334	203	222
Interessos de préstecs a estudiants per fraccionament del pagament de matrícula finançats per la Universitat	51	77	95
Altres	9	9	8
<b>TOTAL</b>	<b>11.192</b>	<b>9.822</b>	<b>10.328</b>

(En milers d'euros)

### 4.3.4 CAPÍTOL 4. TRANSFERÈNCIES CORRENTS

Les obligacions reconegudes per despeses de transferències corrents pugen a 13.098 milers d'euros, suma que representa un 3,4% del total de les obligacions reconegudes en l'exercici. El grau d'execució del capítol ha estat d'un 62,4% i el de compliment, ha estat d'un 80,6 %.

En aquest capítol es recull fonamentalment la despesa per beques i ajudes a estudiants que participen en programes d'intercanvi finançades amb fons de l'Estat, de la Generalitat, i propis,

subvencions nominatives a la Fundació General de la Universitat de València, a la Fundació Universitat-Empresa i a la Fundació Parc Científic Universitat de València, i altres subvencions, que es detallen a l'annex 4.9.16 d'aquesta memòria.

#### 4.3.5 CAPÍTOL 6. INVERSIONS REALS

Aquest és el segon capítol de despesa per importància de l'exercici, amb unes obligacions reconegudes de 89.010 milers d'euros, quantitat que representa el 23% de la despesa total. El grau d'execució ha estat del 43,3%, i el grau de compliment ha estat del 68,4%.

Més avall es presenta el detall de les obligacions reconegudes del capítol 6 d'inversions reals per article, des de l'exercici 2008 al 2011.

CONCEPTE	2008	2009	2010	2011	Variac. 09/08	Variac. 10/09	Variac. 11/10
61. Terrenys i béns naturals	0	0	6	27	-	-	350,0%
62. Adquisició de locals i edificis	672	628	313	5	(6,5%)	(50,2%)	(98,4%)
63. Maquinària, instal·lacions i elem. transport	1154	1284	1.834	5.633	11,3%	42,8%	207,1%
64. Mobiliari i estris	6.065	3.095	4.587	5.200	(49,0%)	48,2%	13,4%
65. Equips per a processos d'informació	3.949	3.385	4.470	4.680	(14,3%)	32,1%	4,7%
66. Béns destinats a l'ús públic	56.869	61.401	48.426	19.980	8,0%	(21,1%)	(58,7%)
67. Altre immobilitzat mat. i immat.	1.000	675	910	1.193	(32,5%)	34,8%	31,1%
<b>SUBTOTAL</b>	<b>69.709</b>	<b>70.468</b>	<b>60.546</b>	<b>36.718</b>	<b>1,1%</b>	<b>(14,1%)</b>	<b>(39,4%)</b>
68. Investigació, estudis i projectes en curs	50.550	46.972	51.412	52.292	(7,1%)	9,5%	1,7%
<b>TOTAL</b>	<b>120.259</b>	<b>117.440</b>	<b>111.958</b>	<b>89.010</b>	<b>(2,3%)</b>	<b>(4,7%)</b>	<b>(20,5%)</b>

(En milers d'euros)

L'article 66, d'inversions en béns destinats a l'ús públic recull, entre altres conceptes, les inversions en obres i rehabilitacions d'edificis de la Universitat. La despesa en aquest article és de 19.980 milers d'euros, suma que representa una reducció del 58,7% respecte de la despesa en aquest article de l'any anterior. L'acabament dels edificis de les facultats de Magisteri, de Ciències Socials i l'Escola Superior d'Enginyeria i les restriccions financeres han fet que es reduís aquest important capítol de despesa. Les obres més importants es presenten en l'annex 4.9.11 d'aquesta memòria.

L'article 68, d'inversions en investigació, estudis i projectes en curs, té unes obligacions reconegudes de 52.292 milers d'euros, que representen el 58,7% de la despesa d'aquest capítol. Recull la despesa en infraestructures d'investigació, projectes subvencionats en convocatòries públiques, contractes i convenis d'investigació, congressos i altres. S'hi inclouen tant despeses d'immobilitzat com de personal, i d'altres de corrents. El grau d'execució d'aquest article ha estat del 41%.

El desglossament de les obligacions reconegudes en l'article 68 els anys 2008 a 2011 per naturalesa de la despesa és el següent, en milers d'euros.

CONCEPTE	2008	2009	2010	2011	Variac. 09/08	Variac. 10/09	Variac. 11/10
Despeses de personal	26.142	25.991	27.050	27.718	(0,6%)	4,1%	2,5%
Immobilitzat per a investigació	6.801	4.716	7.795	8.204	(30,7%)	65,3%	5,2%
Material fungible	5.104	4.575	4.375	4.431	(10,4%)	(4,4%)	1,3%
Dietes i despeses de viatge	5.945	5.708	6.059	6.172	(4,0%)	6,1%	1,9%
Llibres i publicacions	455	400	283	294	(12,1%)	(29,3%)	3,9%
Altres despeses	6.103	5.582	5.850	5.473	(8,5%)	4,8%	(6,4%)
<b>Total art. 68. Investigació, estudis i projectes en curs</b>	<b>50.550</b>	<b>46.972</b>	<b>51.412</b>	<b>52.292</b>	<b>(7,1%)</b>	<b>9,5%</b>	<b>1,7%</b>

( En milers d'euros)

En el subsistema de comptabilitat patrimonial, la Universitat solament activa, d'aquestes partides, la corresponent a l'immobilitzat, d'acord amb els principis comptables públics.

Una altra classificació de les despeses de l'article 68, aquesta vegada a nivell de concepte pressupostari, es detalla a continuació, en milers d'euros:

Concepte	2008	2009	2010	2011	Variac. 09/08	Variac. 10/09	Variac. 11/10
681. Ajuda a la investigació	3.018	2.612	2.677	3.046	(13,5%)	2,5%	13,8%
682. Projectes d'investigació. Convocatòries públiques	15.969	15.776	17.812	18.730	(1,2%)	12,9%	5,2%
683. Infraestructures d'investigació	3.020	1.717	2.870	4.076	(43,1%)	67,2%	42,0%
684. Ajudes per a la contractació i la mobilitat de personal investigador	10.651	10.140	9.908	10.096	(4,8%)	(2,3%)	1,9%
685. Altres ajudes públiques	2.741	3.348	4.209	2.775	22,1%	25,7%	(34,1%)
686. Contractes i convenis d'investigació	11.354	10.589	11.102	10.167	(6,7%)	4,8%	(8,4%)
687. Congressos, seminaris, jornades i reunions	372	237	375	596	(36,3%)	58,2%	58,9%
688. Projectes europeus d'investigació. Convocatòries públiques.	3.405	2.553	2.459	2.806	(25,0%)	(3,7%)	14,1%
689. Altres ajudes privades per a investigació	20	0	0	0	(100,0%)	-	-
<b>Total art. 68. Investigació, estudis i projectes en curs</b>	<b>50.550</b>	<b>46.972</b>	<b>51.412</b>	<b>52.292</b>	<b>(7,1%)</b>	<b>9,5%</b>	<b>1,7%</b>

( En milers d'euros)

#### 4.3.6 CAPÍTOL 7. TRANSFERÈNCIES DE CAPITAL

Les obligacions reconegudes en aquest capítol pugen a 2.421 milers d'euros. El grau d'execució és del 85,5% i el grau de compliment, és del 99,9%. En l'annex 4.9.17 se'n presenta un detall.

#### 4.3.7 CAPÍTOL 9. PASSIUS FINANCERS

El capítol 9 de passius financers del pressupost de despeses presenta unes obligacions reconegudes de 6.248 milers d'euros, amb el següent detall (vegeu apartat 4.6.8, d'endeutament financer):

CONCEPTE	Milers d'euros
Amortització de préstecs del BEI per al Pla d'Inversions, finançat per la G.Vna. (vegeu apartat 4.4.4 d'ingressos per transferències de capital)	5.335
Amortització de bestretes reemborsables del MICINN per al finançament de parcs científics i tecnològics (finançament propi)	810
Amortització de préstecs del MICINN per a infraestructures cofinançades pel FEDER (cofinançament propi)	103
<b>TOTAL</b>	<b>6.248</b>

(En milers d'euros)

El grau d'execució del capítol 9 ha estat del 99,7 % i el de compliment, del 100%.



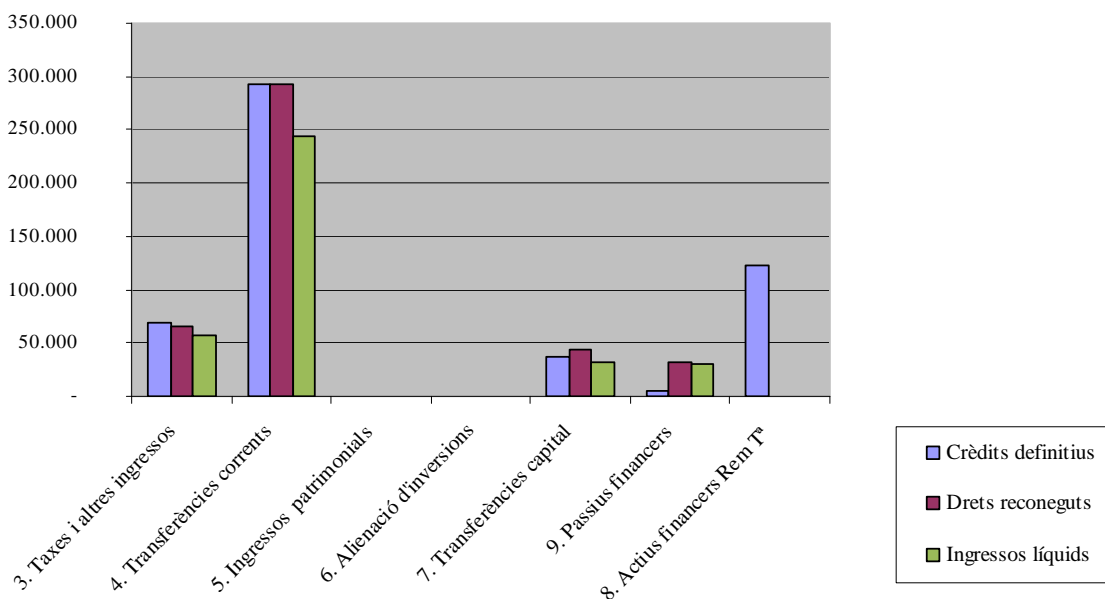
#### 4.4 LIQUIDACIÓ DEL PRESSUPOST D'INGRESSOS

En el pressupost d'ingressos, els drets reconeguts el 2011 pugen a 434.441 milers d'euros. Aquest import representa un grau d'execució del 107%, en relació amb el pressupost definitiu de 406.183 milers d'euros, sense considerar el romanent de tresoreria incorporat de l'any anterior. El grau de compliment és del 84,2%.

En el quadre següent es detalla l'execució del pressupost d'ingressos per capítols, en milers d'euros.

CAPÍTOLS D'INGRESSOS	Crèdits definitius	Drets reconeguts	Ingressos líquids	Drets pendents de cobrament	Grau d'execució	Grau de compliment
3. Taxes i altres ingressos	69.450	65.237	57.669	7.568	93,9%	88,4%
4. Transferències corrents	293.354	292.975	244.467	48.508	99,9%	83,4%
5. Ingressos patrimonials	565	836	713	123	148,0%	85,3%
6. Alienació d'inversions	7	7	1	6	-	14,3%
7. Transferències capital	36.930	44.014	32.305	11.709	119,2%	73,4%
<b>Total operacions no financeres</b>	<b>400.306</b>	<b>403.069</b>	<b>335.155</b>	<b>67.914</b>	<b>100,7%</b>	<b>83,2%</b>
9. Passius financers	5.877	31.372	30.540	832	533,8%	97,3%
<b>Total operacions no financeres</b>	<b>5.877</b>	<b>31.372</b>	<b>30.540</b>	<b>832</b>	<b>533,8%</b>	<b>97,3%</b>
<b>TOTAL EXERCICI CORRENT</b>	<b>406.183</b>	<b>434.441</b>	<b>365.695</b>	<b>68.746</b>	<b>107,0%</b>	<b>84,2%</b>
8. Actius financers Rem T <sup>a</sup>	122.149					
<b>TOTAL GENERAL</b>	<b>528.332</b>					

(En milers d'euros)



#### 4.4.1 CAPÍTOL 3. TAXES, PREUS PÚBLICS I ALTRES INGRESSOS

En aquest capítol, els drets reconeguts pujaren a 65.237 milers d'euros, xifra que representa un grau d'execució del 93,9%. El grau de compliment fou del 88,4%.

En el quadre següent es presenta el detall comparatiu per conceptes dels drets reconeguts d'aquest capítol dels exercicis 2008 a 2011, en milers d'euros.

CONCEPTE	2008	2009	2010	2011	Var. 09/08	Var. 10/09	Var. 11/10
Venda de béns. Publicacions	776	921	868	654	18,7%	(5,8%)	(24,7%)
Drets d'allotjament	2.533	2.573	2.440	2.426	1,6%	(5,2%)	(0,6%)
Convenis i contractes	20.542	18.448	15.864	13.444	(10,2%)	(14,0%)	(15,3%)
- D'investigació	16.451	14.307	12.080	10.067	(13,0%)	(15,6%)	(16,7%)
- Altres convenis i contractes	4.091	4.141	3.784	3.377	1,2%	(8,6%)	(10,8%)
Altres prestacions de serveis	2.682	3.552	3.393	3.242	32,4%	(4,5%)	(4,5%)
Taxes per serveis acadèmics	33.547	34.470	38.229	32.571	2,8%	10,9%	(14,8%)
Altres taxes	2.874	2.447	3.019	1.984	(14,9%)	23,4%	(34,3%)
Altres ingressos	2.241	5.037	3.568	10.916	124,8%	(29,2%)	205,9%
<b>TOTAL</b>	<b>65.195</b>	<b>67.448</b>	<b>67.381</b>	<b>65.237</b>	<b>3,5%</b>	<b>(0,1%)</b>	<b>(3,2%)</b>

(En milers d'euros)

En el quadre següent es recull l'evolució del nombre d'estudiants matriculats des del curs 2007/2008 fins al 2011/2012.

Estudiants (1)	Curs 07/08	Curs 08/09	Curs 09/10	Curs 10/11	Curs 11/12
Matriculats en estudis oficials de grau	45.274	45.360	45.881	45.696	44.861
Matriculats en estudis oficials doctorat (període de formació)	2.275	2.151	1.077	497	364
Matriculats en estudis oficials de doctorat (només tutela investigadora) (2)	1.484	1.624	2.101	2.560	2.333
Matriculats en estudis oficials de postgrau: màster	1.713	2.150	4.063	4.534	4.634
Matriculats en títols propis	457	455	477	352	266
<b>Estudiants matriculats en centres propis</b>	<b>51.203</b>	<b>51.740</b>	<b>53.599</b>	<b>53.639</b>	<b>52.458</b>
<i>Variació interanual</i>	<i>1.387</i>	<i>537</i>	<i>1.859</i>	<i>40</i>	<i>-1.181</i>
<b>Estudiants matriculats en centres adscrits</b>	<b>1.109</b>	<b>1.105</b>	<b>1.102</b>	<b>1.378</b>	<b>1.666</b>
<i>Variació interanual</i>	<i>-380</i>	<i>-4</i>	<i>-3</i>	<i>276</i>	<i>288</i>
<b>Total estudiants</b>	<b>52.312</b>	<b>52.845</b>	<b>54.701</b>	<b>55.017</b>	<b>54.124</b>
<i>Variació interanual</i>	<i>1.007</i>	<i>533</i>	<i>1.856</i>	<i>316</i>	<i>-893</i>

(1) Les dades del nombre d'estudiants es refereixen al 30 de juny de cada curs, excepte en el curs 2011/2012, en què la dada es refereix a 31 de desembre de 2011.

(2) S'hi inclouen ací els estudiants amb matrícula de doctorat exclusivament per a realització de tesi doctoral.

#### 4.4.2 CAPÍTOL 4. TRANSFERÈNCIES CORRENTS

Els drets reconeguts en el capítol 4, de transferències corrents, pugen a 292.975 milers d'euros. Aquest és el capítol d'ingressos més important, atès que representa el 67,4% del total de drets reconeguts en l'exercici, amb un grau d'execució del 99,9%.

El grau de compliment d'aquest capítol és del 83,4%.

El detall de l'evolució dels drets reconeguts en el capítol 4 d'ingressos, des de l'exercici 2008 al 2011, es presenta en el quadre següent.

CONCEPTE	2008	2009	2010	2011	Var. 09/08	Var. 10/09	Var. 11/10
De la Generalitat Valenciana	281.543	292.073	291.860	284.353	3,7%	(0,1%)	(2,6%)
- Subvenció nominativa	265.621	277.037	270.430	270.979	4,3%	(2,4%)	0,2%
- Altres	15.922	15.036	21.430	13.374	(5,6%)	42,5%	(37,6%)
De l'Administració de l'Estat	3.178	5.386	6.838	5.262	69,5%	27,0%	(23,0%)
D'altres	3.041	3.531	3.565	3.360	16,1%	1,0%	(5,8%)
<b>TOTALS</b>	<b>287.762</b>	<b>300.990</b>	<b>302.263</b>	<b>292.975</b>	<b>4,6%</b>	<b>0,4%</b>	<b>(3,1%)</b>

(En milers d'euros)

La font principal de finançament de la Universitat és la subvenció nominativa de la Generalitat Valenciana. Aquesta es determina per l'aplicació de l'acord de 24 de setembre de 2010 del Consell de Govern Valencià pel qual aprova un nou pla de finançament del Sistema Universitari Públic Valencià per al període 2010-2017. Aquest Pla estableix els criteris que han de determinar l'import de la subvenció anual, i dóna major importància al finançament en funció dels resultats, respecte al vigent anteriorment.

No obstant això, el pla estableix un període transitori, que comprèn els exercicis 2010 a 2012, en els quals les subvencions nominatives per transferir a les universitats seran les consignades en el pressupost de la Generalitat, amb independència de l'import resultant d'aplicar els criteris previstos en el Pla Pluriennal.

A partir del 2013, la plena vigència del pla estarà condicionada pel fet que l'economia valenciana haja registrat en finalitzar el tercer trimestre del 2012, un creixement interanual superior a l'1,5 %. En cas contrari, s'ajornarà automàticament a l'exercici següent i es mantindrà com a norma d'actualització la previsió del deflactor del PIB.

Així, la subvenció per al 2011 a la Universitat ha estat la prevista en la Llei 17/2010, de 30 de desembre de Pressupostos de la Generalitat Valenciana per a l'exercici 2011, amb un import de 270.979 milers d'euros, que representa un increment del 0,2% respecte de la subvenció del 2010.

No obstant aquest increment, les dificultats financeres i pressupostàries de la Generalitat s'han concretat en el retard en els pagaments de les mensualitats del novembre i el desembre, ja el 2012 per un import de 45.163 milers d'euros; en el pagament mitjançant *confirming* de 3 mensualitats el 2011, i en la retallada de les subvencions previstes en el conveni de finançament de 28 de maig de 2008.

Pel que fa a aquest conveni, el 10 d'octubre de 2011 se'n va signar la modificació, es va ajornar el pagament de les anualitats 2011 i 2012 i es va tornar a distribuir-les entre els 10 anys següents.

Això implica que la Universitat ha deixat d'ingressar el 2011 un total de 20.454 milers d'euros: 6.452 milers d'euros de subvencions de d'exercicis anteriors, 6.351 milers d'euros de subvenció corrent per compensació del diferiment i 7.650 milers d'euros de subvencions de capital.

Les quantitats pendents de cobrament segons el conveni del 2008 i d'acord amb el nou conveni són les següents, per anualitats:

Any	CONVENI 2008					CONVENI 2011		
	Subv. corrent a	Compensació diferiment b	Total subv. corrent c= a+b	Subv. capital d	Total c+d	Subv. corrent	Subv. capital	Total
2011	6.452.499	6.351.550	12.804.049	7.650.000	20.454.049	-	-	-
2012	6.896.728	5.907.321	12.804.049	7.650.000	20.454.049	-	-	-
2013	7.354.950	5.449.099	12.804.049	7.650.000	20.454.049	15.364.858	7.650.000	23.014.858
2014	15.477.606	4.976.443	20.454.049	-	20.454.049	23.014.859	7.650.000	30.664.859
2015	15.965.150	4.488.899	20.454.049	-	20.454.049	23.014.859	7.650.000	30.664.859
2016	16.468.053	3.985.996	20.454.049	-	20.454.049	23.014.859	-	23.014.859
2017	16.986.796	3.467.253	20.454.049	-	20.454.049	23.014.859	-	23.014.859
2018	17.521.880	2.932.169	20.454.049	-	20.454.049	23.014.859	-	23.014.859
2019	18.073.820	2.380.229	20.454.049	-	20.454.049	23.014.859	-	23.014.859
2020	18.643.145	1.810.904	20.454.049	-	20.454.049	23.014.859	-	23.014.859
2021	19.230.404	1.223.645	20.454.049	-	20.454.049	23.014.859	-	23.014.859
2022	19.615.470	617.887	20.233.357	-	20.233.357	22.794.166	-	22.794.166
<b>Totals</b>	<b>178.686.501</b>	<b>43.591.395</b>	<b>222.277.896</b>	<b>22.950.000</b>	<b>245.227.896</b>	<b>222.277.896</b>	<b>22.950.000</b>	<b>245.227.896</b>

(En euros)

Del total del deute per transferències corrents pendent a 31 de desembre de 2011 per aquest conveni, que puja a 222.277 milers d'euros, un import de 178.686 milers d'euros correspon al deute acumulat a 31 de desembre de 2008 per subvencions pendents des de l'exercici 2005. La resta correspon a la compensació per l'endarreriment en el pagament, per un total de 43.591 milers d'euros.

En el quadre següent es presenta la composició del deute de la Generalitat per subvencions corrents al 31 de desembre de 2011.

Conceptes pendents de cobrament	Pendent a 31-12-2010	Cobraments d'endarreriments (Conveni 2008)	Pendent d'exercici 2011	Pendent a 31-12-2011
Subvenció lligada a objectius 2005	432	0	0	432
Subvenció lligada a objectius 2006	12.752	0	0	12.752
Subvenció 2007	118.056	0	0	118.056
Subvenció 2008	47.446	0	0	47.446
<b>Total d'exercicis anteriors</b>	<b>178.686</b>	<b>0</b>	<b>0</b>	<b>178.686</b>
<b>Total d'exercici 2011</b>	<b>0</b>	<b>0</b>	<b>45.163</b>	<b>45.163</b>
<b>TOTAL PENDENT DE COBRAMENT A FI D'ANY</b>	<b>178.686</b>	<b>0</b>	<b>45.163</b>	<b>223.849</b>

(En milers d'euros)

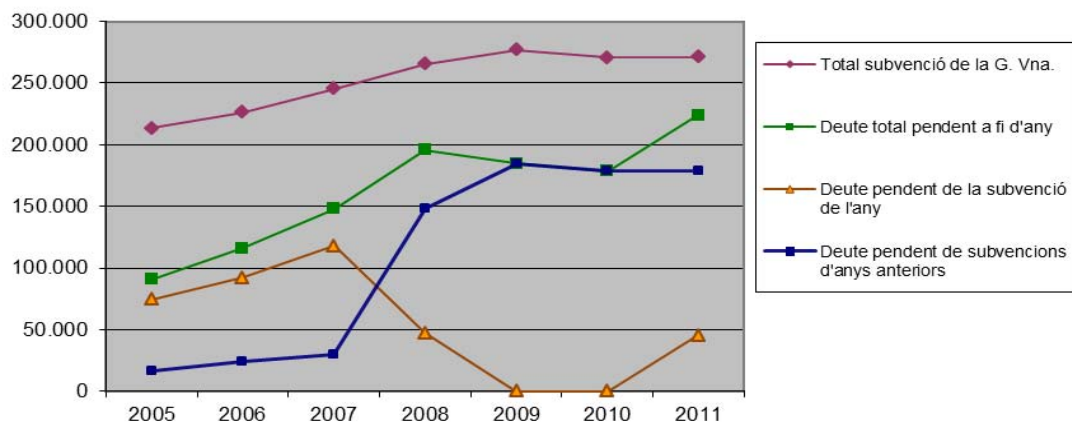
I amb perspectiva més ampla, es mostren en el quadre següent els imports de les subvencions ordinàries dels anys 2005 a 2011 i les subvencions pendents de cobrament al final de cada any.

CONCEPTE	2005	2006	2007	2008	2009	2010	2011
Subvenció corrent de la G.Vna. (a)	213.212	226.040	245.423	265.621	277.037	270.430	270.979
Compensació pel diferiment del pagament de subvencions d'exercicis anteriors (Conveni 2008)	-	-	-	-	-	6.782	-
<b>Total subvenció G.Vna. de l'exercici</b>	<b>213.212</b>	<b>226.040</b>	<b>245.423</b>	<b>265.621</b>	<b>277.037</b>	<b>277.212</b>	<b>270.979</b>

Evolució del deute de la G.Vna. per subvenció corrent (PPF fins al 2007)	31/12/05	31/12/06	31/12/07	31/12/08	31/12/09	31/12/10	31/12/11
Deute pendent de la subvenció de l'any (b)	74.654	91.940	118.056	47.446	0	0	45.163
% s/ subvenció anual (b/a)	35%	41%	48%	18%	0%	0%	17%
Deute pendent de subvencions d'anys anteriors	16.067	24.015	30.096	148.152	184.708	178.686	178.686
<b>Total deute pendent a fi d'any</b>	<b>90.721</b>	<b>115.955</b>	<b>148.152</b>	<b>195.598</b>	<b>184.708</b>	<b>178.686</b>	<b>223.849</b>
<i>Variació interanual</i>	<i>41.639</i>	<i>25.234</i>	<i>32.197</i>	<i>47.446</i>	<i>-10.890</i>	<i>-6.022</i>	<i>45.163</i>

(En milers d'euros)

Milers d'euros



#### 4.4.3 CAPÍTOL 5. INGRESSOS PATRIMONIALS

Els drets reconeguts en aquest capítol puguen a 836 milers d'euros, i recull els rendiments obtinguts per la inversió d'excedents transitoris de tresoreria, interessos en comptes corrents en entitats financeres, rendes de la cessió de l'ús dels locals de la Universitat, rendes de concessions d'explotació de cafeteries, reprografies i d'altres, llicències de patents i drets d'autor. El grau d'execució és del 148,0% i el grau de compliment, del 85,3%.

CONCEPTE	2008	2009	2010	2011	Var. 09/08	Var. 10/09	Var. 11/10
Interessos financers de títols, valors i dipòsits	207	28	72	52	(86,5%)	157,1%	(27,8%)
Rendes d'immobles	343	513	420	183	49,6%	(18,1%)	(46,4%)
Lloguer d'instal·lacions esportives				42			
Concessions (fins al 2010 en capítol 3)				459	-	-	-
Llicències de patents (fins al 2010 en capítol 3)				31	-	-	-
Drets d'autor (fins al 2010 en capítol 3)				69	-	-	-
<b>TOTAL</b>	<b>550</b>	<b>541</b>	<b>492</b>	<b>836</b>	<b>(1,6%)</b>	<b>(9,1%)</b>	<b>69,9%</b>

(En milers d'euros)

#### 4.4.4 CAPÍTOL 7. TRANSFERÈNCIES DE CAPITAL

Els drets reconeguts en el capítol 7 d'ingressos per transferències de capital han pujat a 44.014 milers d'euros. El grau d'execució ha estat del 119,2 % i el grau de compliment, del 73,4%.

Tot seguit es mostra el quadre comparatiu dels drets reconeguts en aquest capítol des de l'exercici 2008 fins al 2011, en milers d'euros.

CONCEPTE	2008	2009	2010	2011	Var. 09/08	Var. 10/09	Var. 11/10
De la Generalitat Valenciana	16.027	47.898	21.455	13.905	198,9%	(55,2%)	(35,2%)
- Per a investigació	9.335	5.756	8.470	8.570	(38,3%)	47,2%	1,2%
- Per a amortització de passius financers	3.692	34.492	5.335	5.335	834,2%	(84,5%)	0,0%
- Per a infraestructures docents	3.000	7.650	7.650	-	155,0%	0,0%	-
De l'Adm. de l'Estat per a investigació	17.421	25.615	26.294	24.716	47,0%	2,7%	(6,0%)
D'altres	3.257	4.837	3.747	5.393	48,5%	(22,5%)	43,9%
<b>TOTAL</b>	<b>36.705</b>	<b>78.350</b>	<b>51.496</b>	<b>44.014</b>	<b>113,5%</b>	<b>(34,3%)</b>	<b>(14,5%)</b>

(En milers d'euros)

Les subvencions de la Generalitat per a investigació han tingut un import de 8.570 milers d'euros i comprenen subvencions per a projectes i accions d'investigació, formació i contractació de personal investigador i ajudes per a organització de congressos, per un import de 7.574 milers d'euros i una subvenció per a infraestructures finançades pel FEDER per un import de 996 milers d'euros.

En l'apartat de transferències de capital de la Generalitat Valenciana per a amortització de passius financers es recull l'amortització de préstecs del BEI del Pla d'inversions que puja 5.335 milers d'euros. La contrapartida en l'estat d'execució de despeses d'aquests ingressos és una despesa pel mateix import en el capítol 9 de passius financers (vegeu l'apartat 4.3.7) .

En el pressupost inicial de la Universitat hi havia previst rebre, com a subvenció de capital de la Generalitat per a infraestructures docents, un import de 7.650 milers d'euros, tot aplicant el conveni de finançament del maig del 2008, però amb la modificació d'aquest conveni, la Generalitat ha diferit el pagament de les anualitats del 2011 i el 2012, als anys 2014 i 2015, cosa que ha provocat la necessària modificació pressupostària de disminució simultània d'ingressos i despeses, aprovada pel Consell Social el 25 d'octubre de 2011, per un import total de 14.002 milers d'euros (incloent-hi la part de subvenció corrent també diferida amb la modificació del conveni de finançament).

El detall de les subvencions de capital rebudes es presenta en l'annex 4.9.15 d'aquesta memòria.

#### 4.4.5 CAPÍTOL 9. PASSIUS FINANCERS

Els drets reconeguts en l'exercici 2011 per passius financers han estat 31.372 milers d'euros. El grau d'execució ha estat del 533,8% i el de compliment, del 97,3%.

L'evolució dels drets reconeguts per passius financers des de l'exercici 2008 al 2011 es presenta en el quadre següent (vegeu apartat 4.6.8, d'endeutament financer).

CONCEPTE	2008	2009	2010	2011
Disposició neta en comptes de crèdit de tresoreria	8.652	0	0	25.768
Bestretes reemborsables del MICINN de les subvencions del FEDER de <b>projectes R+D</b> (per amortitzar amb la subvenció del FEDER)	362	170	0	178
Bestretes reemborsables del MICINN de les subvencions del FEDER per a <b>infraestructures</b> d'investigació (per amortitzar amb la subvenció del FEDER)	0	2.396	0	654
Préstecs del MICINN per a <b>infraestructures</b> d'investigació (per amortitzar per la UV)	0	1.026	0	0
Bestretes reemborsables del Ministeri d'Educació i Ciència per al finançament de <b>parcs</b> científics i tecnològics (per amortitzar amb la subvenció del FEDER)	0	51	0	540
Préstecs del Ministeri d'Educació i Ciència per al finançament de <b>parcs</b> científics i tecnològics (per amortitzar per la UV)	1.781	22	0	232
Préstecs de la Generalitat Vna.per al Campus d'Excel·lència Internacional (VLC/CAMPUS)	0	0	8.626	0
Bestretes reemborsables del MICINN de les subvencions del FEDER. Convocatòria <b>INNOCAMPUS</b> (per amortitzar amb la subvenció del FEDER)	0	0	0	600
Préstecs del MICINN, convocatòria <b>INNOCAMPUS</b> (per amortitzar per la UV)	0	0	0	3.400
<b>TOTAL</b>	<b>10.795</b>	<b>3.665</b>	<b>8.626</b>	<b>31.372</b>

(En milers d'euros)

#### 4.5 RESULTAT PRESSUPOSTARI I ROMANENT DE TRESORERIA

El resultat pressupostari de l'exercici 2011 ha estat de 22.718 milers d'euros, i, amb l'import de la variació neta de passius financers, el saldo pressupostari és de 47.842 milers d'euros.

Aquest saldo pressupostari ha d'ajustar-se considerant les desviacions de finançament positives i negatives produïdes en despeses amb finançament afectat, com a conseqüència del desfasament entre el reconeixement dels drets i la realització de les despeses, així com per les despeses que han estat finançades amb romanent de tresoreria incorporat de l'exercici anterior. El superàvit de finançament de l'exercici, una vegada efectuats aquests ajustos, ha pujat a 19.062 milers d'euros.

CONCEPTE	Drets reconeguts nets	Obligacions reconegudes netes	Import
Operacions no financeres	403.069	(380.351)	22.718
Operacions amb actius financers	0	0	0
<b>I. RESULTAT PRESSUPOSTARI DE L'EXERCICI</b>	<b>403.069</b>	<b>(380.351)</b>	<b>22.718</b>
II. VARIACIÓ NETA DE PASSIUS FINANCERS	31.372	(6.248)	25.124
<b>III. SALDO PRESSUPOSTARI DE L'EXERCICI (I+II)</b>	<b>434.441</b>	<b>(386.599)</b>	<b>47.842</b>
(+) Crèdits gastats finançats amb romanent de tresoreria			0
(-) Desviacions de finançament positives per recursos de l'exercici en despeses amb finançament afectat			(51.316)
(+) Desviacions de finançament negatives en despeses amb finançament afectat			22.536
<b>IV. SUPERÀVIT DE FINANÇAMENT DE L'EXERCICI</b>			<b>19.062</b>

(En milers d'euros)

El romanent de tresoreria acumulat a 31 de desembre de 2011 puja a 149.741 milers d'euros, dels quals 25.768 milers d'euros han de destinar-se a la cancel·lació de la pòlissa de crèdit de tresoreria amb un saldo disposat d'aquest import, que en la comptabilitat pressupostària té la consideració de majors drets reconeguts el 2011 i seran despeses en l'exercici en què es cancel·le el deute.

En el quadre següent es mostra el detall del seu càlcul.

CONCEPTES	IMPORTS	
1. (+) Drets pendents de cobrament		211.721
(+ del Pressupost corrent	68.746	
(+ del Pressupostos tancats	157.617	
(+ d'operacions no pressupostàries	3.833	
(-) saldos de dubtós cobrament	(1.990)	
(-) ingressos pendents d'aplicació definitiva	(16.485)	
2. (-) Obligacions pendents de pagament		(63.363)
(+ del Pressupost corrent	(53.716)	
(+ del Pressupostos tancats	(28)	
(+ d'operacions no pressupostàries	(10.003)	
(-) pagaments pendents d'aplicació definitiva	384	
3. (+) Fons líquids		1.383
I. Romanent de tresoreria afectat		149.741
II. Romanent de tresoreria no afectat		
<b>III. Romanent de tresoreria total (I+II)</b>		<b>149.741</b>
(-) romanent de tresoreria per a cancel·lació del saldo disposat en pòlissa de crèdit de tresoreria al 31-12-2011		(25.768)
<b>Romanent de tresoreria net</b>		<b>123.973</b>

(En milers d'euros)



## 4.6 BALANÇ

El balanç a 31 de desembre de 2011 presenta la situació patrimonial de la Universitat de València en aquesta data. Els actius es presenten en funció del seu grau de realització en disponible, i els passius, atenent el seu grau d'exigibilitat, d'acord amb l'estructura del Pla General de Comptabilitat Pública. A continuació s'analitzen les partides que resulten més importants per la seua quantia.

### 4.6.1 IMMOBILITZAT IMMATERIAL

La composició i moviment dels diferents comptes de l'immobilitzat intangible durant l'exercici 2011, així com de l'amortització acumulada i el valor net a 31 de desembre de 2011, són els següents:

DESCRIPCIÓ	VALOR ADQUIS.	MOVIMENT 2011			VALOR ADQUIS.	AMORTITZ. ACUMUL.	VALOR NET
	01/01/11	RECLASS.	ALTES	BAIXES	31/12/2011	31/12/11	31/12/11
Aplicacions informàtiques	11.214	0	1.996	62	13.148	9.038	4.110
Propietat intel·lectual	2	0	0	0	2	0	2
Drets s/ béns en règim d'arrendament financer	8.044	0	539	0	8.583	981	7.602
<b>TOTALS</b>	<b>19.260</b>	<b>0</b>	<b>2.535</b>	<b>62</b>	<b>21.733</b>	<b>10.019</b>	<b>11.714</b>

(En milers d'euros)

En el compte d'aplicacions informàtiques s'inclouen, pel seu valor d'adquisició, aquelles amb dret d'ús per un període superior a l'any. S'amortitzen aplicant el mètode lineal en un període de 4 anys.

En el compte de drets sobre béns en règim d'arrendament financer figura el valor al comptat dels béns que s'adquiriran en finalitzar el període d'arrendament, principalment dels contractes de *leasing* dels panells solars fotovoltaics instal·lats als sostres d'edificis d'aularis, biblioteques i centres d'investigació dels campus de Tarongers, de Blasco Ibáñez i de Burjassot-Paterna de la Universitat. Aquests elements s'amortitzen de forma lineal en el període de vida útil dels béns a què es refereixen.

### 4.6.2 IMMOBILITZAT MATERIAL

L'immobilitzat material és constituït pels béns tangibles, mobles i immobles, propietat de la Universitat o que hi són adscrits o cedits. El moviment d'aquest epígraf del balanç es presenta a continuació.

DESCRIPCIÓ	VALOR ADQUIS.	MOVIMENT 2011			VALOR ADQUIS.	AMORTITZ. ACUMUL.	VALOR NET
	01/01/11	RECLASS.	ALTES	BAIXES	31/12/11	31/12/11	31/12/11
Terrenys	40.874	0	155	6	41.023	0	41.023
Edificis i altres construccions	570.906	52.485	26.589	123	649.857	118.022	531.835
Construccions d'edificis en curs	55.688	-52.485	7.222	876	9.549	0	9.549
Instal·lacions tècniques	13.679	0	1.591	8	15.262	8.736	6.526
Estris	26.889	602	1.260	677	28.074	24.314	3.760
Mobiliari	43.786	1	4.102	724	47.165	30.496	16.669
Equips per a processos d'informació	59.366	-74	3.782	974	62.100	54.785	7.315
Elements de transport	642	0	20	9	653	482	171
Equipament científic	107.579	-529	7.586	306	114.330	83.849	30.481
<b>TOTALS</b>	<b>919.409</b>	<b>0</b>	<b>52.307</b>	<b>3.703</b>	<b>968.013</b>	<b>320.684</b>	<b>647.329</b>

(En milers d'euros)

Els edificis transferits per l'Estat són valorats en els comptes sobre la base de la taxació efectuada per la Unitat Tècnica del Ministeri d'Educació i Ciència amb data 31 de desembre de 1985. La resta de l'immobilitzat material és valorada al preu d'adquisició al que s'afegeix el cost de les millores o ampliacions realitzades que augmenten el seu rendiment, capacitat o vida útil.

Amb data 19 d'octubre de 2011 es va formalitzar l'escriptura de declaració d'obra nova acabada de la Residència Universitària "Damià Bonet", construïda d'acord amb els termes del contracte de concessió d'obra pública i posterior explotació en règim de concessió per l'empresa SIRESA Universitas, SA. La primera fase d'execució de l'edificació va finalitzar el 17 de setembre de 2009, data en què s'inicia el termini de la fase d'explotació de 40 anys, que acabarà al 19 de setembre de 2049, amb un valor de l'obra executada d'11.086 milers d'euros. La segona fase va finalitzar el 27 de juliol de 2010, amb un valor total de l'obra per ambdues fases de 14.994 milers d'euros. El 2011 s'ha donat d'alta l'edifici per aquest import en el compte d'edificis i altres construccions de l'immobilitzat material, utilitzant-se com a contrapartida el compte d'ingressos a distribuir en diversos exercicis.

El traspàs a resultats en cada exercici d'aquests ingressos es farà de manera lineal durant el període de vigència de la concessió administrativa, 40 anys, i l'edifici s'amortitzarà de manera lineal en 50 anys.

L'amortització acumulada representa la depreciació d'aquest immobilitzat material i es calcula en funció de la vida útil estimada de cada tipus d'element, segons el detall següent.

<b>Tipus d'element</b>	<b>Coefficient d'amortització anual</b>	<b>Anys de vida útil</b>
Edificis i altres construccions	1,25%	8
Instal·lacions tècniques	10%	10
Estris	20%	5
Mobiliari	8,33%	12
Equips per a processos d'informació	25%	4
Elements de transport	10%	10
Equipament científic	10%	10

#### **4.6.3 INVERSIONS FINANCERES PERMANENTS**

En aquest epígraf del balanç, la partida més important és la que recull els compromisos de la Generalitat Valenciana de finançament del reemborsament d'obligacions i préstecs, amb un import de 138.703 milers d'euros, amb venciment a més d'un any que, amb l'import amb venciment a curt termini que figura en l'epígraf de Inversions financeres temporals, de 5.335 milers d'euros, sumen la quantitat que es presenta en l'apartat "Ingressos diferits derivats de compromisos de finançament", de 144.038 milers d'euros. Aquesta quantitat és la suma dels nominals pendents

d'amortitzar dels préstecs concedits pel Banc Europeu d'Inversions (BEI) i de les emissions d'obligacions, tots ells per al finançament dels plans d'inversions de la Universitat, que la Generalitat abona als venciments.

Així mateix, en els epígrafs de creditors a llarg i a curt termini del passiu, figuren els imports d'aquestes operacions segons els venciments a curt o a llarg termini.

El detall del saldo a 31 de desembre de 2011 és el que segueix, en milers d'euros.

CONCEPTE	A curt termini	A llarg termini	Totals a 31/12/11
Obligacions emeses el 1997	0	45.076	45.076
Obligacions emeses el 1998	0	48.081	48.081
<b>SUBTOTAL OBLIGACIONS</b>	<b>0</b>	<b>93.157</b>	<b>93.157</b>
Préstec del BEI subscrit el 1997	3.692	27.475	31.167
Préstec del BEI subscrit el 2003	1.643	18.071	19.714
<b>SUBTOTAL PRÉSTECES</b>	<b>5.335</b>	<b>45.546</b>	<b>50.881</b>
<b>TOTAL</b>	<b>5.335</b>	<b>138.703</b>	<b>144.038</b>

(En milers d'euros)

En l'exercici 2011 s'ha produït el venciment de quotes d'amortització del préstec del BEI subscrit l'any 1997 per un import de 3.692 milers d'euros, i del préstec del BEI de l'any 2003, per un import de 1.643 milers d'euros, tal com es pot veure en l'apartat 4.6.8.

En l'apartat de "Generalitat Valenciana, deutora a llarg termini", es recull l'import de subvencions pendents de cobrament pel conveni del maig del 2008, que a 31 de desembre de 2011 pugen a un total de 178.686 milers d'euros, que la Universitat ha reclassificat, seguint les recomanacions dels informes d'auditoria, des de l'apartat de "Deutors pressupostaris" del l'actiu circulant a "Deutors a llarg termini", en un import de 26.806 milers d'euros.

L'apartat "Cartera de valors a llarg termini" presenta un saldo de 1.507 milers d'euros, i té la composició següent:

ENTITAT	%	Cost	Prov. per depreciació	Milers d'euros
Portal Universia, S.A.	-	335	(335)	-
Centre d'Idiomes de la Universitat de València, S.L.	100%	1.435	-	1.435
UNINVEST, Sociedad Gestora de Entidades de Capital Riesgo, S.A.	3,125%	12	-	12
Fundació Lluís Alcanyís	100%	30	-	30
Fundació Parc Científic de la Universitat de València	20%	30	-	30
<b>TOTAL</b>		<b>1.842</b>	<b>(335)</b>	<b>1.507</b>

#### 4.6.4 DESPESES QUE CAL DISTRIBUIR EN DIVERSOS EXERCICIS

Aquest epígraf, amb un saldo de 3.323 milers d'euros, comprèn els interessos que cal pagar per operacions d'arrendament financer amb opció de compra no vençuts, que es van imputant a despeses en els exercicis de venciment, així com les despeses de formalització de les emissions de bons que es comptabilitzen com a despeses financeres durant el període de vida del deute.

#### 4.6.5 DEUTORS

La partida de deutors pressupostaris, amb un import de 226.363 milers d'euros, recull el saldo pendent de cobrament que figura en l'estat de liquidació del pressupost d'ingressos de l'exercici, que puja a 68.746 milers d'euros, més l'import de drets pendents de cobrament d'exercicis tancats que pugen a 157.617 milers d'euros.

Els saldos d'exercicis tancats es detallen en l'annex 4.9.9 d'aquesta memòria. Els drets pendents de cobrament a 31 de desembre de l'any anterior pujaven a 184.090 milers d'euros. Durant l'exercici 2011 es recaptaren ingressos per valor de 11.828 milers d'euros, i es van anul·lar drets per valor de 27.885 milers d'euros. D'aquest import, 26.803 milers d'euros corresponen a la reclassificació a llarg termini de subvencions corrents de la Generalitat endarrerides pel conveni del maig del 2008, esmentades en l'apartat 4.6.3.

Les restants partides d'aquest epígraf de l'actiu corresponen a deutors no pressupostaris i pagaments pendents d'aplicació, amb un import total d'11.600 milers d'euros, pels conceptes següents:

- El saldo del compte 443 *-Deutors a curt termini per ajornament i fraccionament*, de 7.407 milers d'euros, per les taxes acadèmiques amb venciment el 2012, i que per aquesta causa no són drets pressupostaris de l'exercici 2011.
- Operacions no pressupostàries de tresoreria que corresponen a pagaments efectuats per la Universitat que posteriorment es recuperaran, per un import de 3.808 recollides en els comptes 44 i 47 de l'annex 4.9.5 d'aquesta memòria.
- Pagaments pendents d'aplicar a pressupost, per import de 384 milers d'euros, recollits en el compte 555 de l'annex 4.9.5 d'aquesta memòria.

#### 4.6.6 TRESORERIA

El saldo de tresoreria a 31 de desembre de 2011 puja a 1.383 milers d'euros, i és integrat pels conceptes següents:

Concepte	Milers d'euros
Bancs, comptes corrents operatius	1.143
Bancs, comptes corrents restringits d'ingressos	113
Bancs, comptes corrents restringits de pagaments	121
Efectiu en caixa	6
<b>TOTAL</b>	<b>1.383</b>

En l'annex 4.9.2 d'aquesta memòria es presenta l'estat de la tresoreria.

Cal assenyalar que la Universitat, durant l'any 2011, ha tingut obertes simultàniament 2 pòlisses de crèdit de tresoreria per un import total de disponibilitat de 50 milions d'euros, i què s'han hagut d'utilitzar al llarg de l'any. Això ha comportat una càrrega financera d'un import total de 1.164 milers d'euros (vegeu apartat 4.3.3). A 31 de desembre de 2011 el saldo disposat en aquestes comptes de crèdit ha estat de 25.768 milers d'euros, cosa que ha implicat que a 31 de desembre de 2011 el saldo net de tresoreria haja estat negatiu en un import de 24.385 milers d'euros.

A continuació es detalla l'evolució de la tresoreria neta de la Universitat al 31 de desembre dels exercicis 2008 a 2011.

CONCEPTE	2008	2009	2010	2011
Tresoreria en caixa i bancs	2.176	2.152	2.882	1.383
Saldo disposat en pòlisses de crèdit de tresoreria	-37.023	0	0	-25.768
<b>TOTAL NET</b>	<b>-34.847</b>	<b>2.152</b>	<b>2.882</b>	<b>-24.385</b>

(En milers d'euros)

#### 4.6.7 PROVISIONS PER A RISCOS I DESPESES

En aquest epígraf del passiu, amb un import de 35.656 milers d'euros, es recullen totes les provisions necessàries per a atendre les possibles contingències que pogueren derivar-se de litigis i compromisos futurs previstos.

#### 4.6.8 ENDEUTAMENT FINANCER

El detall de l'endeutament financer i el seu moviment en l'exercici 2011, es presenta en el quadre següent.

Entitat	Import formalitzat	Any			Deute viu a				A curt termini *
		Formalització	1a.amortització	Venciment	31/12/10	Incr.	Dism.	31/12/11	
Emissió de bons (pla d'inversions GV)	45.076	1997	2022	2022	45.076			45.076	
Emissió de bons (pla d'inversions GV)	48.081	1998	2013	2013	48.081			48.081	
<b>Emprèstits amb finançament extern</b>	<b>93.157</b>				<b>93.157</b>	<b>0</b>	<b>0</b>	<b>93.157</b>	<b>0</b>
BEI 1997 (pla d'inversions GV)	18.030	1998	2005	2018	10.303		1.288	9.015	1.288
BEI 1997 (pla d'inversions GV)	12.020	2000	2007	2020	8.584		859	7.725	859
BEI 1997 (pla d'inversions GV)	14.420	2001	2007	2020	10.300		1.030	9.270	1.030
BEI 1997 (pla d'inversions GV)	7.217	2002	2008	2021	5.672		515	5.157	515
BEI 2003 (pla d'inversions GV)	23.000	2003	2010	2023	21.357		1.643	19.714	1.643
Subtotal BEI					56.216	0	5.335	50.881	5.335
MICINN (projectes d'invest.finançats pel FEDER)	2.079	2004	2007	2012	858			858	858
MICINN (projectes d'invest.finançats pel FEDER)	3.701	2005	2007	2012	2.260			2.260	2.260
MICINN (projectes d'invest.finançats pel FEDER)	9.785	2006	2009	2012	9.785			9.785	9.785
MICINN (projectes d'invest.finançats pel FEDER)	11.112	2007	2013	2014	11.112			11.112	
MICINN (projectes d'invest.finançats pel FEDER)	362	2008	2012	2012	362			362	362
MICINN (projectes d'invest.finançats pel FEDER)	178	2011	2018	2018	0	178		178	
MICINN (infraestructures finançades pel FEDER)	2.395	2009	2015	2015	2.396			2.396	0
MICINN (infraestructures finançades pel FEDER)	654	2011	2016	2016		654		654	
MICINN parc científic (finançament del FEDER)	51	2009	2012	2014	51			51	17
MICINN parc científic (finançament del FEDER) INNP	540	2011	2013	2013	0	540		540	
MICINN Innocampus (finançament del FEDER)	600	2011	2013	2013	0	600		600	
Subtotal MICINN					26.824	1.972	0	28.796	13.282
<b>Préstecs i bestretes a llarg termini amb finanç. extern</b>	<b>106.144</b>				<b>83.040</b>	<b>1.972</b>	<b>5.335</b>	<b>79.677</b>	<b>18.617</b>
<b>Subtotal endeutament a llarg termini amb finançament extern</b>	<b>199.301</b>				<b>176.197</b>	<b>1.972</b>	<b>5.335</b>	<b>172.834</b>	<b>18.617</b>
MICINN parc científic ( finan. propi)	1.839	2001	2004	2015	768		153	615	153
MICINN parc científic ( finan. propi)	1.596	2002	2005	2016	798		133	665	133
MICINN parc científic ( finan. propi)	426	2002	2005	2016	214		35	179	35
MICINN parc científic ( finan. propi)	330	2002	2006	2017	140		20	120	20
MICINN parc científic ( finan. propi)	267	2003	2006	2017	156		22	134	22
MICINN parc científic ( finan. propi)	1.570	2003	2006	2017	900		128	772	128
MICINN parc científic ( finan. propi)	1.532	2003	2007	2018	1.020		128	892	128
MICINN parc científic ( finan. propi)	186	2004	2008	2019	138		16	122	16
MICINN parc científic ( finan. propi)	558	2005	2009	2020	464		47	417	47
MICINN parc científic ( finan. propi)	696	2006	2010	2021	638		58	580	58
MICINN parc científic ( finan. propi)	846	2007	2011	2022	846		71	775	71
MICINN parc científic ( finan. propi)	1.056	2008	2012	2023	1.056			1.056	88
MICINN parc científic ( finan. propi)	90	2008	2012	2018	90			90	13
MICINN parc científic ( finan. propi)	635	2008	2012	2023	635			635	53
MICINN parc científic ( finan. propi)	22	2009	2013	2024	22			22	
MICINN parc científic ( finan. propi) INNPLANTA	232	2011	2014	2025	0	232		232	
MICINN (infraestructures FEDER, finan. propi)	1.027	2009	2010	2019	924		102	822	102
Generalitat Vna. (Campus Excel·lència Internacional)	4.625	2010	2012	2023	4.625			4.625	385
Generalitat Vna. (Campus Excel·lència Internacional)	4.000	2010	2013	2024	4.000			4.000	
MICINN Innocampus	3.400	2011	2014	2025	0	3.400		3.400	
<b>Subtotal préstecs a llarg termini amb finançament propi</b>	<b>24.933</b>				<b>17.434</b>	<b>3.632</b>	<b>913</b>	<b>20.153</b>	<b>1.452</b>
Santander (pòlissa crèdit tresoreria)	Lím. 20.000	2011		2012	0	12.308		12.308	12.308
Bancaja (pòlissa crèdit tresoreria)	Lím. 30.000	2011		2012	0	13.460		13.460	13.460
<b>Subtotal crèdits a curt termini</b>					<b>0</b>	<b>25.768</b>	<b>0</b>	<b>25.768</b>	<b>25.768</b>
<b>Total endeutament financer</b>					<b>193.631</b>	<b>31.372</b>	<b>6.248</b>	<b>218.755</b>	<b>45.837</b>

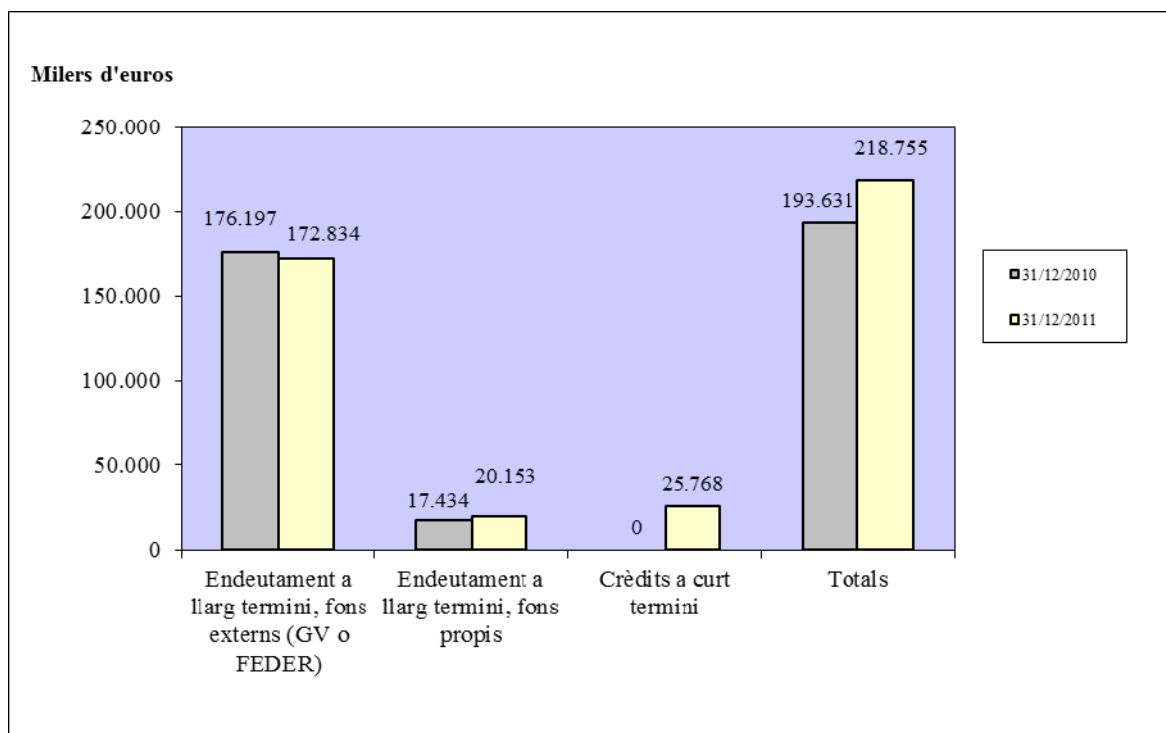
(En milers d'euros)

\*Deute a curt termini inclòs en el deute viu a 31-12-2011

En els epígrafs del balanç de creditors a llarg termini i creditors a curt termini es troben consignats, principalment, els saldos a 31 de desembre de 2011 de l'endeutament financer autoritzat pel Govern Valencià per a l'execució del primer i segon Pla d'inversions, els saldos que cal reemborsar a l'antic Ministeri de Ciència i Innovació - actualment d'Economia i Competitivitat- per préstecs (a càrrec del pressupost de la Universitat) i per bestretes de fons FEDER per a projectes, infraestructures i altres activitats d'investigació i transferència, així com préstecs de la Generalitat Valenciana de la convocatòria de Campus d'Excel·lència Internacional.

Cal destacar que fins al 2010 els préstecs han estat tots a interès zero, però en els préstecs rebuts el 2011 del MICINN (de las convocatòries 2010 d'INNPLANTA, per a parcs científics, i de la convocatòria d'INNOCAMPUS), el tipus d'interès ha estat de l'1,17%.

Es presenta a continuació un gràfic de l'evolució de l'endeutament a 31 de desembre dels exercicis 2010 i 2011.



#### 4.6.9 CREDITORS

Aquest epígraf del passiu a curt termini conté la partida "Creditors pressupostaris", el saldo de la qual, 53.744 milers d'euros, correspon a l'import pendent de pagament que figura en l'estat de liquidació del pressupost de despeses de 53.716 milers d'euros, més les obligacions pendents de pagament d'exercicis tancats que es relacionen en l'annex 4.9.8 d'aquesta memòria, i pugen a 28 milers d'euros. De l'import total, a 31 de desembre de 2011 estava tramitat el pagament mitjançant *confirming* d'un import de 23.195 milers d'euros.

Les restants partides corresponen a creditors no pressupostaris, i sumen un total de 43.884 milers d'euros. Aquest saldo és format pels conceptes següents:

- Operacions no pressupostàries de tresoreria, per cobraments o retencions efectuats per la Universitat, pendents de pagar a tercers o d'imputar al pressupost d'ingressos, el detall dels quals es presenta en l'annex 4.9.5, i que sumen 26.488 milers d'euros.
- El saldo del compte 523-*Proveïdors d'immobilitzat a curt termini*, amb 648 milers d'euros per les quotes d'operacions d'arrendament financer amb opció de compra amb venciment inferior a un any.

- El saldo del compte 521-*Deutes a curt termini*, per un total de 14.734 milers d'euros, pels imports amb venciment en 2012 de les bestretes reemborsables del Ministeri de Ciència i Innovació, finançades pel FEDER, de 13.282 milers d'euros i pels préstecs del MICINN i la Generalitat per amortitzar amb fons de la Universitat, per un valor de 1.452 milers d'euros (vegeu apartat 4.6.8).
- El saldo del compte 411-*Creditors per periodificació de despeses pressupostàries*, amb 2.014 milers d'euros, per despeses meritades i no vençudes a 31 de desembre de 2011.

#### **4.6.10 AJUSTS PER PERIODIFICACIÓ**

El saldo d'aquest epígraf del passiu del balanç, que puja a 39.057 milers d'euros, correspon, d'una banda, a la part dels ingressos per taxes per la prestació de serveis acadèmics liquidades en la matrícula del curs 2011/2012, la meritació de les quals es considera que es produeix en l'exercici 2012 (aquesta quantitat es troba calculada com les tres quartes parts de la liquidació de la matrícula realitzada entre l'1 de setembre i el 31 de desembre de 2011), que puja a 17.302 milers d'euros. I de l'altra, pels ingressos finalistes que no han tingut la despesa corresponent en l'exercici, per un import de 18.797 milers d'euros.

#### **4.7 COMPTE DEL RESULTAT ECONOMICOPATRIMONIAL**

El resultat economicopatrimonial de l'exercici 2011 puja a 34.368 milers d'euros, i representa la variació dels fons propis de la Universitat de València en l'esmentat període, com a conseqüència de les operacions de naturalesa pressupostària i no pressupostària.

Cal assenyalar que els ingressos inclouen transferències de capital de la Generalitat Valenciana per un import total de 5.335 milers d'euros per a amortització de préstecs del BEI, sense contrapartida en despeses en el compte del resultat economicopatrimonial. El resultat economicopatrimonial sense considerar aquests ingressos és d'un import de 29.033 milers d'euros.

Aquest resultat s'obté amb criteris diferents dels aplicats per al càlcul del resultat de la liquidació de l'exercici pressupostari (vegeu apartat 1.3), d'acord amb el Pla General de Comptabilitat Pública.

En l'annex 4.9.18 es presenta la conciliació entre el resultat economicopatrimonial i el resultat pressupostari de l'exercici.

#### **4.8 SITUACIÓ FISCAL**

La Universitat té oberts a inspecció els últims quatre exercicis per a tots els impostos que li són aplicables.

En relació amb l'impost sobre el Valor Afegit, la Universitat, com a subjecte passiu de l'impost, que realitza activitats subjectes i exemptes, aplica el règim de sectors diferenciats de l'article 101 de la *Llei de l'impost*.

La Universitat identifica dos sectors d'activitat

- Sector d'ensenyament. Aquest sector el formen l'activitat d'ensenyament superior i les activitats accessòries.

L'activitat d'ensenyament està subjecta i exempta de l'impost, per tant, no seran deduïbles les quotes de l'IVA suportat en l'activitat.

Les activitats accessòries estan subjectes i no exemptes de l'impost, per tant, seran deduïbles al 100% les quotes de l'IVA suportat en l'activitat.



- Sector d'investigació. L'activitat investigadora de la Universitat és una activitat empresarial que dóna dret a la deducció total de les quotes de l'IVA suportat en el desenvolupament de l'activitat.

Les despeses comunes a ambdós sectors es dedueixen en el percentatge obtingut pel càlcul de la prorrata general d'acord amb l'article 104.1 de la *Llei de l'impost*.

Aplicant aquest règim, la Universitat ha calculat les liquidacions mensuals de l'IVA, i a data 31 de desembre de 2011 existeix un saldo a favor de l'entitat de 2.870.316,01 euros, la devolució del qual es va sol·licitar en la liquidació mensual de desembre, que no s'ha rebut a data de formulació dels presents comptes anuals.

El saldo de l'exercici 2010, 2.202 milers d'euros, el va retornar l'Agència Tributària el 2011, i ha estat comptabilitzat en aquest exercici com a reintegraments d'exercicis anteriors, dins el concepte d'altres ingressos (vegeu apartat 4.4.1). Més avall es presenten les dades de la liquidació del 2010.

CONCEPTE	Milers d'euros
IVA repercutit 2010	3.006
IVA deduïble del sector comú 2010	-2.263
IVA deduïble del sector investigació 2010	-2.942
<b>RESULTAT 2010</b> (Resum anual 390)	<b>-2.199</b>
<b>LIQUIDACIONS ABONADES A L'AEAT</b>	<b>-3</b>
<b>TOTAL RETORNAT DE L'EXERCICI 2010</b>	<b>-2.202</b>

La Universitat va sol·licitar amb data 20 de novembre de 2008 la devolució d'ingressos indeguts dels exercicis 2004 a 2007, per la diferència entre l'IVA deduïble calculat amb el procediment de prorrata especial, utilitzat fins a l'any 2007, i el calculat d'acord amb el còmput establert a partir de la sentència del Tribunal de Justícia de les Comunitats Europees de 6 d'octubre de 2005 i la *Llei 3/2006, de 29 de març, de modificació de la Llei 37/1992, de 28 de desembre, de l'impost sobre el Valor Afegit*, que elimina les subvencions del denominador de la prorrata, aplicable retroactivament a tots els exercicis no prescrits. L'import sol·licitat pujava a 13.035 milers d'euros,

Amb motiu d'aquesta sol·licitud de devolució, l'Agència Estatal de l'Administració Tributària va obrir un procediment d'inspecció per l'impost dels exercicis 2004 a 2007.

Una vegada concloues les actuacions realitzades en l'àmbit de la inspecció, la sol·licitud de devolució d'ingressos indeguts per part de la Universitat s'ha fixat en 8.101 milers d'euros.

El procediment d'inspecció ha finalitzat en disconformitat, amb acord de liquidació de data 11 de novembre de 2011, pel qual es reconeix a la Universitat el dret a la devolució de 4.501 milers d'euros més 661 milers d'euros d'interessos de demora. L'import total, de 5.162 milers d'euros, es va fer efectiu el 17 de novembre de 2011.

Contra aquest acord de liquidació, la Universitat de València ha interposat un recurs davant el Tribunal Econòmic Administratiu Regional de València, en què reclama la diferència entre les quantitats reconegudes per la inspecció i les que sol·licita la Universitat.



## **4.9 ANNEXOS A LA MEMÒRIA**



## MEMÒRIA. 4.9.1 ESTAT DEL ROMANENT DE TRESORERIA.

	<b>IMPORTS</b>	
<b>1.- (+) DRETS PENDENTS DE COBRAMENT</b>		211.720.750,30
DE PRESSUPOST D'INGRESSOS. PRESSUPOST CORRENT	68.745.746,01	
DE PRESSUPOST D'INGRESSOS. PPOSTS. TANCATS	157.617.492,00	
D' OPERACIONS NO PRESSUPOSTÀRIES	3.832.970,90	
MENYS = SALDOS DE DUBTÓS COBRAMENT	-1.990.373,00	
MENYS = INGRESSOS REALITZATS PENDENTS D'APLICACIÓ DEFINITIVA	-16.485.085,61	
<b>2.-(-) CREDITORS PENDENTS DE PAGAMENT A FI D'EXERCICI</b>		63.363.389,80
DE PRESSUPOST DE DESPESES. PRESSUPOST CORRENT	53.715.816,68	
DE PRESSUPOST DE DESPESES. PPOSTS. TANCATS	28.412,33	
DE PRESSUPOST D'INGRESSOS	0,00	
D'ALTRES OPERACIONS NO PRESSUPOSTÀRIES	10.003.354,70	
MENYS = PAGAMENTS REALITZATS PENDENTS D'APLICACIÓ DEFINITIVA	-384.193,91	
<b>3.- (+) FONS LÍQUIDS DE TRESORERIA A FI D' EXERCICI</b>		1.383.355,26
<b>4.- ROMANENT DE TRESORERIA AFECTAT</b>		149.740.715,76
<b>5.- ROMANENT DE TRESORERIA NO AFECTAT</b>		0,00
<b>ROMANENT DE TRESORERIA TOTAL (1 - 2 + 3) / (4 + 5)</b>		<b>149.740.715,76</b>
		<b>0,00</b>

# **UNIVERSITAT DE VALÈNCIA**

## **MEMÒRIA. 4.9.2 ESTAT DE LA TRESORERIA**

CONCEPTE	IMPORT	
<b><u>COBRAMENT</u></b>		<b>509.471.509,25</b>
- (+) del Pressupost Corrent.	365.694.994,12	
- (+) de Pressuposts Tancats.	11.828.095,61	
- (+) d'Operacions no pressupostàries.	131.948.419,52	
<b><u>PAGAMENTS</u></b>		<b>510.970.125,11</b>
- (+) del Pressupost Corrent.	332.883.310,64	
- (+) de Pressuposts Tancats.	47.498.108,44	
- (+) d'Operacions no pressupostàries.	130.588.706,03	
I. Flux net de Tresoreria de l'Exercici (1-2).		<b>-1.498.615,86</b>
3. Saldo inicial de Tresoreria.		<b>2.881.971,12</b>
II. Saldo final de Tresoreria. (I + 3)		<b>1.383.355,26</b>

# UNIVERSITAT DE VALÈNCIA

## MEMÒRIA 4.9.3 ESTAT DE MODIFICACIONS DE CRÈDIT - DESPESES

### RESUM PER CAPÍTOLS

#### CAPÍTOL 1 DESPESES DE PERSONAL

ARTICLE	CRÈDITS EXTRAORD.	SUPLEMENTS DE CRÈDIT	AMPLIACIONS DE CRÈDIT	TRANSFERÈNCIES DE CRÈDIT		INCORPORAC. ROMANENTS DE CRÈDIT	CRÈDITS GENERATS INGRESSOS	BAIXES PER ANULLACIÓ	TOTAL MODIFICACIÓ
				POSSITIVES	NEGATIVES				
11	0,00	0,00	0,00	0,00	1.446.951,96	57.677,70	5.561.661,40	1.440.000,00	2.732.387,14
12	0,00	0,00	0,00	515.000,00	0,00	724,31	3.000,00	0,00	518.724,31
13	0,00	0,00	0,00	0,00	0,00	507.562,91	397,57	0,00	507.960,48
14	0,00	0,00	0,00	0,00	0,00	0,00	0,00	0,00	0,00
<b>TOTAL CAP.</b>	<b>0,00</b>	<b>0,00</b>	<b>0,00</b>	<b>515.000,00</b>	<b>1.446.951,96</b>	<b>565.964,92</b>	<b>5.565.058,97</b>	<b>1.440.000,00</b>	<b>3.759.071,93</b>

#### CAPÍTOL 2 COMPRA BENS CORRENTS I DESPESES FUNCIONAMENT

ARTICLE	CRÈDITS EXTRAORD.	SUPLEMENTS DE CRÈDIT	AMPLIACIONS DE CRÈDIT	TRANSFERÈNCIES DE CRÈDIT		INCORPORAC. ROMANENTS DE CRÈDIT	CRÈDITS GENERATS INGRESSOS	BAIXES PER ANULLACIÓ	TOTAL MODIFICACIÓ
				POSSITIVES	NEGATIVES				
21	0,00	0,00	0,00	0,00	0,00	0,00	0,00	0,00	0,00
22	0,00	0,00	0,00	0,00	37.103,40	9.624.215,72	6.690.709,24	1.154.089,73	15.123.731,83
23	0,00	0,00	0,00	0,00	0,00	0,00	1.706.662,62	0,00	1.706.662,62
<b>TOTAL CAP.</b>	<b>0,00</b>	<b>0,00</b>	<b>0,00</b>	<b>0,00</b>	<b>37.103,40</b>	<b>9.624.215,72</b>	<b>8.397.371,86</b>	<b>1.154.089,73</b>	<b>16.830.394,45</b>

#### CAPÍTOL 3 DESPESES FINANCERES

ARTICLE	CRÈDITS EXTRAORD.	SUPLEMENTS DE CRÈDIT	AMPLIACIONS DE CRÈDIT	TRANSFERÈNCIES DE CRÈDIT		INCORPORAC. ROMANENTS DE CRÈDIT	CRÈDITS GENERATS INGRESSOS	BAIXES PER ANULLACIÓ	TOTAL MODIFICACIÓ
				POSSITIVES	NEGATIVES				
31	0,00	0,00	0,00	0,00	0,00	0,00	1.358.388,66	0,00	1.358.388,66
32	0,00	0,00	0,00	109.944,91	0,00	52.640,10	2.506.967,62	0,00	2.669.552,63
34	0,00	0,00	0,00	822.007,05	0,00	0,00	0,00	0,00	822.007,05
<b>TOTAL CAP.</b>	<b>0,00</b>	<b>0,00</b>	<b>0,00</b>	<b>931.951,96</b>	<b>0,00</b>	<b>52.640,10</b>	<b>3.865.356,28</b>	<b>0,00</b>	<b>4.849.948,34</b>

# UNIVERSITAT DE VALÈNCIA

## MEMÒRIA 4.9.3 ESTAT DE MODIFICACIONS DE CRÈDIT - DESPESES

### RESUM PER CAPÍTOLS

#### CAPÍTOL 4 TRANSFERÈNCIES CORRENTS

ARTICLE	CRÈDITS EXTRAORD.	SUPLEMENTS DE CRÈDIT	AMPLIACIONS DE CRÈDIT	TRANSFERÈNCIES DE CRÈDIT		INCORPORAC. ROMANENTS DE CRÈDIT	CRÈDITS GENERATS INGRESSOS	BAIXES PER ANULLACIÓ	TOTAL MODIFICACIÓ
				POSITIVES	NEGATIVES				
42	0,00	0,00	0,00	7.103,40	0,00	2.000,00	0,00	0,00	9.103,40
43	0,00	0,00	0,00	0,00	0,00	0,00	101.100,00	12.100,00	89.000,00
47	0,00	0,00	0,00	30.000,00	0,00	3.893.384,02	7.223.156,42	63.807,05	11.082.733,39
48	0,00	0,00	0,00	0,00	0,00	14.882,95	0,00	0,00	14.882,95
<b>TOTAL CAP.</b>	<b>0,00</b>	<b>0,00</b>	<b>0,00</b>	<b>37.103,40</b>	<b>0,00</b>	<b>3.910.266,97</b>	<b>7.324.256,42</b>	<b>75.907,05</b>	<b>11.195.719,74</b>

#### CAPÍTOL 6 INVERSIONS REALS

ARTICLE	CRÈDITS EXTRAORD.	SUPLEMENTS DE CRÈDIT	AMPLIACIONS DE CRÈDIT	TRANSFERÈNCIES DE CRÈDIT		INCORPORAC. ROMANENTS DE CRÈDIT	CRÈDITS GENERATS INGRESSOS	BAIXES PER ANULLACIÓ	TOTAL MODIFICACIÓ
				POSITIVES	NEGATIVES				
61	0,00	0,00	0,00	0,00	0,00	0,00	0,00	0,00	0,00
62	0,00	0,00	0,00	0,00	0,00	0,00	0,00	0,00	0,00
63	0,00	0,00	0,00	0,00	0,00	0,00	1.241.574,48	0,00	1.241.574,48
64	0,00	0,00	0,00	0,00	0,00	1.743.220,71	385.711,69	0,00	2.128.932,40
65	0,00	0,00	0,00	0,00	0,00	398.795,79	433.376,05	0,00	832.171,84
66	0,00	0,00	0,00	0,00	0,00	28.838.577,81	5.566.873,29	11.484.612,65	22.920.838,45
67	0,00	0,00	0,00	0,00	0,00	0,00	212.883,35	34,92	212.848,43
68	0,00	0,00	0,00	0,00	597.382,30	60.607.693,33	38.445.255,85	985.323,65	97.470.243,23
<b>TOTAL CAP.</b>	<b>0,00</b>	<b>0,00</b>	<b>0,00</b>	<b>0,00</b>	<b>597.382,30</b>	<b>91.588.287,64</b>	<b>46.285.674,71</b>	<b>12.469.971,22</b>	<b>124.806.608,83</b>

#### CAPÍTOL 7 TRANSFERÈNCIES DE CAPITAL

ARTICLE	CRÈDITS EXTRAORD.	SUPLEMENTS DE CRÈDIT	AMPLIACIONS DE CRÈDIT	TRANSFERÈNCIES DE CRÈDIT		INCORPORAC. ROMANENTS DE CRÈDIT	CRÈDITS GENERATS INGRESSOS	BAIXES PER ANULLACIÓ	TOTAL MODIFICACIÓ
				POSITIVES	NEGATIVES				
71	0,00	0,00	0,00	25.384,00	0,00	0,00	0,00	0,00	25.384,00
72	0,00	0,00	0,00	16.438,38	0,00	4.200,00	1.292.566,23	0,00	1.313.204,61
73	0,00	0,00	0,00	468.000,00	0,00	0,00	0,00	17.800,00	450.200,00
76	0,00	0,00	0,00	0,00	0,00	0,00	7.252,00	0,00	7.252,00

## MEMÒRIA 4.9.3 ESTAT DE MODIFICACIONS DE CRÈDIT - DESPESES



# UNIVERSITAT DE VALÈNCIA

## MEMÒRIA 4.9.3 ESTAT DE MODIFICACIONS DE CRÈDIT - DESPESES

### RESUM PER CAPÍTOLS

#### CAPÍTOL 7 TRANSFERÈNCIES DE CAPITAL

ARTICLE	CRÈDITS EXTRAORD.	SUPLEMENTS DE CRÈDIT	AMPLIACIONS DE CRÈDIT	TRANSFERÈNCIES DE CRÈDIT		INCORPORAC. ROMANENTS DE CRÈDIT	CRÈDITS GENERATS INGRESSOS	BAIXES PER ANULLACIÓ	TOTAL MODIFICACIÓ
				POSSITIVES	NEGATIVES				
77	0,00	0,00	0,00	36.999,92	0,00	0,00	428.796,75	0,00	465.796,67
78	0,00	0,00	0,00	50.560,00	0,00	0,00	0,00	0,00	50.560,00
<b>TOTAL CAP.</b>	<b>0,00</b>	<b>0,00</b>	<b>0,00</b>	<b>597.382,30</b>	<b>0,00</b>	<b>4.200,00</b>	<b>1.728.614,98</b>	<b>17.800,00</b>	<b>2.312.397,28</b>

#### CAPÍTOL 9 PASSIUS FINANCERS

ARTICLE	CRÈDITS EXTRAORD.	SUPLEMENTS DE CRÈDIT	AMPLIACIONS DE CRÈDIT	TRANSFERÈNCIES DE CRÈDIT		INCORPORAC. ROMANENTS DE CRÈDIT	CRÈDITS GENERATS INGRESSOS	BAIXES PER ANULLACIÓ	TOTAL MODIFICACIÓ
				POSSITIVES	NEGATIVES				
92	0,00	0,00	0,00	0,00	0,00	0,26	0,00	0,00	0,26
<b>TOTAL CAP.</b>	<b>0,00</b>	<b>0,00</b>	<b>0,00</b>	<b>0,00</b>	<b>0,00</b>	<b>0,26</b>	<b>0,00</b>	<b>0,00</b>	<b>0,26</b>

<b>Total General</b>	<b>0,00</b>	<b>0,00</b>	<b>0,00</b>	<b>2.081.437,66</b>	<b>2.081.437,66</b>	<b>105.745.575,61</b>	<b>73.166.333,22</b>	<b>15.157.768,00</b>	<b>163.754.140,83</b>
----------------------	-------------	-------------	-------------	---------------------	---------------------	-----------------------	----------------------	----------------------	-----------------------

# UNIVERSITAT DE VALÈNCIA

## MEMÒRIA. 4.9.4 ESTAT DE MODIFICACIONS DE CRÈDIT - INGRESSOS

### RESUM PER CAPÍTOLS

#### CAPÍTOL 3 Taxes i altres ingressos

ARTICLE	DESCRIPCIÓ	PREVISIONS INICIALS	MODIFICACIÓ DE PREVISIONS		PREVISIONS DEFINITIVES
			EN AUGMENT	EN DISMINUCIÓ	
30	Venda de béns	746.000,00	4.078,81	0,00	750.078,81
31	Prestacions de serveis	14.021.562,00	11.750.239,24	5.677,10	25.766.124,14
34	Taxes acadèmiques	40.235.290,00	1.378.872,77	3.268,00	41.610.894,77
39	Altres ingressos	903.006,00	419.826,87	0,00	1.322.832,87
	<b>TOTAL CAPÍTOL</b>	<b>55.905.858,00</b>	<b>13.553.017,69</b>	<b>8.945,10</b>	<b>69.449.930,59</b>

#### CAPÍTOL 4 Transferències corrents

ARTICLE	DESCRIPCIÓ	PREVISIONS INICIALS	MODIFICACIÓ DE PREVISIONS		PREVISIONS DEFINITIVES
			EN AUGMENT	EN DISMINUCIÓ	
40	Transf. corrents de l'Estat	0,00	3.730.977,48	66.917,82	3.664.059,66
41	Transf. corr. d'organismes autònoms	0,00	1.599.553,45	1.803,75	1.597.749,70
44	Transf. corr. d'ens territorials	281.848.668,00	9.891.954,89	6.356.904,10	285.383.718,79
45	Transf. corr. d'altres ens públics	0,00	295.950,45	0,89	295.949,56
48	Transf. corrents d'instituc. sense finalitat lucre	0,00	1.562.260,72	0,00	1.562.260,72
49	Transf. corrents de l'exterior	0,00	899.409,49	49.400,00	850.009,49
	<b>TOTAL CAPÍTOL</b>	<b>281.848.668,00</b>	<b>17.980.106,48</b>	<b>6.475.026,56</b>	<b>293.353.747,92</b>

#### CAPÍTOL 5 Ingressos patrimonials

ARTICLE	DESCRIPCIÓ	PREVISIONS INICIALS	MODIFICACIÓ DE PREVISIONS		PREVISIONS DEFINITIVES
			EN AUGMENT	EN DISMINUCIÓ	
50	Interessos	30.000,00	10,84	0,00	30.010,84
52	Altres rendes	415.852,00	88.996,23	0,00	504.848,23
55	Concessions i altres productes	0,00	30.540,37	0,00	30.540,37
	<b>TOTAL CAPÍTOL</b>	<b>445.852,00</b>	<b>119.547,44</b>	<b>0,00</b>	<b>565.399,44</b>

# UNIVERSITAT DE VALÈNCIA

## MEMÒRIA. 4.9.4 ESTAT DE MODIFICACIONS DE CRÈDIT - INGRESSOS

### RESUM PER CAPÍTOLS

#### CAPÍTOL 6 Alienació d'inversions

ARTICLE	DESCRIPCIÓ	PREVISIONS INICIALS	MODIFICACIÓ DE PREVISIONS		PREVISIONS DEFINITIVES
			EN AUGMENT	EN DISMINUCIÓ	
66	D'altre immobilitzat material	0,00	7.203,19	0,00	7.203,19
	<b>TOTAL CAPÍTOL</b>	<b>0,00</b>	<b>7.203,19</b>	<b>0,00</b>	<b>7.203,19</b>

#### CAPÍTOL 7 Transferències de capital

ARTICLE	DESCRIPCIÓ	PREVISIONS INICIALS	MODIFICACIÓ DE PREVISIONS		PREVISIONS DEFINITIVES
			EN AUGMENT	EN DISMINUCIÓ	
70	Transf. cap. de l'administració de l'estat	10.219.857,00	12.929.315,14	535.390,69	22.613.781,45
74	Transf. cap. de l'administració de la GV	15.885.278,00	3.125.477,40	8.093.660,90	10.917.094,50
76	Transf. cap. de Corporacions Locals	0,00	200.066,31	0,00	200.066,31
77	Transf. cap. de empreses privades	0,00	300,00	0,00	300,00
78	Transf. cap. d'institucions sense finalitat lucre	0,00	384.211,32	0,00	384.211,32
79	Transf. cap. de l'exterior	0,00	2.814.796,75	0,00	2.814.796,75
	<b>TOTAL CAPÍTOL</b>	<b>26.105.135,00</b>	<b>19.454.166,92</b>	<b>8.629.051,59</b>	<b>36.930.250,33</b>

#### CAPÍTOL 8 Actius financers

ARTICLE	DESCRIPCIÓ	PREVISIONS INICIALS	MODIFICACIÓ DE PREVISIONS		PREVISIONS DEFINITIVES
			EN AUGMENT	EN DISMINUCIÓ	
85	Romanents de tresoreria	0,00	122.148.931,91	0,00	122.148.931,91
	<b>TOTAL CAPÍTOL</b>	<b>0,00</b>	<b>122.148.931,91</b>	<b>0,00</b>	<b>122.148.931,91</b>

# UNIVERSITAT DE VALÈNCIA

## MEMÒRIA. 4.9.4 ESTAT DE MODIFICACIONS DE CRÈDIT - INGRESSOS

### RESUM PER CAPÍTOLS

#### CAPÍTOL 9 Passius financers

ARTICLE	DESCRIPCIÓ	PREVISIONS INICIALS	MODIFICACIÓ DE PREVISIONS		PREVISIONS DEFINITIVES
			EN AUGMENT	EN DISMINUCIÓ	
91	Préstecs d'ens del sector públic	272.775,00	5.604.190,45	0,00	5.876.965,45
92	Préstecs d'ens del sector privat	0,00	0,00	0,00	0,00
	<b>TOTAL CAPÍTOL</b>	<b>272.775,00</b>	<b>5.604.190,45</b>	<b>0,00</b>	<b>5.876.965,45</b>

<b>Total General</b>		<b>364.578.288,00</b>	<b>178.867.164,08</b>	<b>15.113.023,25</b>	<b>528.332.428,83</b>
----------------------	--	-----------------------	-----------------------	----------------------	-----------------------

# UNIVERSITAT DE VALÈNCIA

## MEMÒRIA 4.9.5 ESTAT DE SITUACIÓ I MOVIMENTS DE LES OPERACIONS NO PRESSUPOSTÀRIES DE TRESORERIA

### 1.- DEUTORS

CTE. PGCP.	CONCP	DESCRIPCIÓ	SALDO INICIAL PDT. COBRAMENT	RECTIFICACIÓ	PAGAMENTS EFECTUATS	TOTAL CÀRREC	DATA (INGRESSOS)	SALDO PDT. COBRAMENT A 31/12
440	10005	DEUTORS PER IVA REPERCUTIT	1.170.977,95	0,00	2.109.215,38	3.280.193,33	2.216.705,32	1.063.488,01
441	10008	DEUTORS PER PROVISIONS DE FONDS PER JUST	47.092,57	0,00	1.029.079,49	1.076.172,06	990.755,62	85.416,44
44901	10009	LLIURAMENTS A CENTRES	7.307,25	0,00	1.494,98	8.802,23	8.802,23	0,00
44902	10006	BESTRETES A FUNCIONARIS	5.703,36	0,00	69.199,52	74.902,88	68.749,52	6.153,36
44903	10010	LLIURAMENTS PER COMPTE DE TERCERS	304.796,03	0,00	0,00	304.796,03	230.425,68	74.370,35
44904	10011	LLIURAMENTS PER COMPTE DE CONSELLERI	125.751,57	0,00	0,00	125.751,57	0,00	125.751,57
44908	10014	LLIURAMENT PER COMPTE DE TERCERS-CON	14.880,30	0,00	17.146,82	32.027,12	8.271,91	23.755,21
44910	10016	DEUDORES POR PROVISION DE FONDOS	9.103,00	0,00	0,00	9.103,00	0,00	9.103,00
44911	10017	DEUDORES POR ANTICIPOS CAJA FIJA	16.868,71	0,00	27.539,80	44.408,51	16.868,71	27.539,80
4700	10004	HISENDA PUBLICA. DEUTOR PER IVA	3.721.823,09	0,00	2.585.368,57	6.307.191,66	4.052.608,26	2.254.583,40
4720	90001	HISENDA PUBLICA. IVA SUPORTAT-INTERIOR	-3.176.110,39	0,00	11.550.365,62	8.374.255,23	8.255.632,59	118.622,64
4721	90002	HISENDA PUBLICA. IVA SUPORTAT-COMUNIT	18.283,06	0,00	213.205,40	231.488,46	161.641,49	69.846,97
4722	90004	HISENDA PUBLICA. IVA SUPORTAT-INVERSIO	-319.881,75	0,00	743.871,30	423.989,55	476.404,10	-52.414,55
474	90003	HISENDA PUBLICA. IVA SUPORTAT-IMPORTAC	4.601,65	0,00	13.230,95	17.832,60	15.623,79	2.208,81
555	40001	PAGAMENTS PENDENTS D'APLICACIO	205.922,01	0,00	196.656,36	402.578,37	18.384,46	384.193,91
566	10001	DIPOSITS CONSTITUITS A CURT TERMINI	16.735,89	0,00	12.000,00	28.735,89	4.190,00	24.545,89
<b>Total General</b>			<b>2.173.854,30</b>	<b>0,00</b>	<b>18.568.374,19</b>	<b>20.742.228,49</b>	<b>16.525.063,68</b>	<b>4.217.164,81</b>

# UNIVERSITAT DE VALÈNCIA

## MEMÒRIA 4.9.5 ESTAT DE SITUACIÓ I MOVIMENTS DE LES OPERACIONS NO PRESSUPOSTÀRIES DE TRESORERIA

### 2.- CREDITORS

CTE. PGCP.	CONCP	DESCRIPCIÓ	SALDO INICIAL PDT. PAGAMENT	RECTIFICACIÓ	INGRESSOS REALITZATS	TOTAL DATA	CÀRREC (PAGAMENTS)	SALDO PDT. PAGAMENT A 31/12
410	20004	CREDITORS PER IVA SUPORTAT	949.424,15	0,00	3.831.211,61	4.780.635,76	3.559.325,71	1.221.310,05
41901	20019	ASSEGURANÇA ESCOLAR I ALTRES ASSEGUR	44.353,98	0,00	45.175,23	89.529,21	45.473,12	44.056,09
41903	20007	DRETS PASSIUS	230.425,68	0,00	3.047.477,52	3.277.903,20	2.851.790,98	426.112,22
41906	20010	DIPOSITS PENSIONS COL·LEGI MAJORS	183.870,88	0,00	139.977,04	323.847,92	152.412,79	171.435,13
41910	20013	INGRESSOS CEE - SUBV. A DISTRIBUIR	355.857,88	0,00	2.691.377,34	3.047.235,22	3.006.490,23	40.744,99
41911	20014	INGRESSOS SERVEI EDUCACIO FISICA	20.929,93	0,00	18.208,00	39.137,93	13.597,50	25.540,43
41912	20015	INGRESSOS PER COMPTE DE TERCERS	-37.063,51	0,00	0,00	0,00	0,00	-37.063,51
41915	20017	CREDITORS QUANTIT. PEND. PER COMPENSA	389.643,86	0,00	56.874,67	446.518,53	0,00	446.518,53
41917	20020	LEGADO BECAS "MANUEL CASTILLO"	145.924,20	0,00	3.278,49	149.202,69	9.782,15	139.420,54
4750	20003	HISENDA PUBLICA, CREDITOR PER IVA	0,00	0,00	112.485,36	112.485,36	112.485,36	0,00
4751	20001	HISENDA PUBLICA, CREDITOR PER R.P.F.	5.532.890,35	0,00	42.993.604,47	48.526.494,82	42.938.375,96	5.588.118,86
4760	20002	SEGURETAT SOCIAL; CREDITORS	1.036.574,24	0,00	4.927.619,06	5.964.193,30	4.869.087,17	1.095.106,13
4761	20005	MUFACE; CREDITORS	-156,66	0,00	1.356.813,57	1.356.656,91	1.164.961,09	191.695,82
477	91001	HISENDA PUBLICA. IVA REPERCUTIT-INTERIO	718.754,17	0,00	2.108.527,41	2.827.281,58	2.234.147,46	593.134,12
4781	91002	HISENDA PUBLICA. IVA REPERCUTIT-COMUNI	15.448,51	0,00	174.540,07	189.988,58	168.553,70	21.434,88
4782	91004	HISENDA PUBLICA. IVA REPERCUTIT-INVERSI	56.838,81	0,00	315.680,47	372.519,28	419.956,89	-47.437,61
55400	30001	INGRESSOS PENDENTS D'APLICACIO	488.061,26	0,00	880.059,38	1.368.120,64	1.000.315,55	367.805,09
55401	30005	INGRESSOS INVESTIGACIÓ PEND.APLICACIÓ	9.111.587,05	0,00	19.153.425,14	28.265.012,19	15.944.615,38	12.320.396,81
55402	30006	INGRESOS WOP PEND.APLICACION	0,00	0,00	126.392,00	126.392,00	0,00	126.392,00
55497	30003	RESTRINGIDA CERTIFICATS I ALTRES TAXES	-4.369,35	0,00	507.264,24	507.264,24	520.457,27	-17.562,38
55498	30002	ALTRES COMPTES RESTRINGITS	99.862,07	0,00	112.452,62	212.314,69	99.862,07	112.452,62
55499	30004	CENTRALITZACIO TAXES-COMPTES RESTRIN	3.662.656,18	0,00	32.819.394,15	36.482.050,33	32.906.448,86	3.575.601,47
560	20006	FIANCES REBUDES A CURT TERMINI	83.902,63	0,00	1.518,00	85.420,63	2.192,60	83.228,03
<b>Total General</b>			<b>23.085.416,31</b>	<b>0,00</b>	<b>115.423.355,84</b>	<b>138.550.205,01</b>	<b>112.020.331,84</b>	<b>26.488.440,31</b>

**CL. ORGÀNIC: 000000000 GENÈRICA****SUBFUNCIÓ: 422 ENSENYAMENT UNIVERSITARI**

Capítol	Article	Descripció	COMPROMISSOS DE DESPESES AMB CÀRREC A L'EXERCICI DEL:				
			ANY 2012	ANY 2013	ANY 2014	ANY 2015	Anys Següents
3	32	INTERESSOS PRESTECES A LLARG TERMINI	0,00	0,00	43.998,45	40.561,90	207.526,42
<b>TOTAL FUNCIONAL</b>			<b>0,00</b>	<b>0,00</b>	<b>43.998,45</b>	<b>40.561,90</b>	<b>207.526,42</b>

**SUBFUNCIÓ: 541 INVESTIGACIO CIENTIFICA, TECNICA I APLICA**

Capítol	Article	Descripció	COMPROMISSOS DE DESPESES AMB CÀRREC A L'EXERCICI DEL:				
			ANY 2012	ANY 2013	ANY 2014	ANY 2015	Anys Següents
9	92	AMORTITZACIÓ DE PRESTECES A LLARG TERMINI S	1.452.524,32	1.787.672,20	2.081.393,52	2.084.830,06	12.875.494,11
<b>TOTAL FUNCIONAL</b>			<b>1.452.524,32</b>	<b>1.787.672,20</b>	<b>2.081.393,52</b>	<b>2.084.830,06</b>	<b>12.875.494,11</b>
<b>TOTAL ORGÀNIC</b>			<b>1.452.524,32</b>	<b>1.787.672,20</b>	<b>2.125.391,97</b>	<b>2.125.391,96</b>	<b>13.083.020,53</b>

**CL. ORGÀNIC: 134000000 UNITAT DE CAMPUS DE BLASCO IBAÑEZ****SUBFUNCIÓ: 422 ENSENYAMENT UNIVERSITARI**

Capítol	Article	Descripció	COMPROMISSOS DE DESPESES AMB CÀRREC A L'EXERCICI DEL:				
			ANY 2012	ANY 2013	ANY 2014	ANY 2015	Anys Següents
2	22	RIC MAQUINARIA INSTAL. UTILLATGE	365.624,95	0,00	0,00	0,00	0,00
2	22	ESTUDIS I TREBALLS TECNICS	64.225,55	0,00	0,00	0,00	0,00
2	22	ALTRES TREBALLS FETS O. EMPRESES	205.185,24	0,00	0,00	0,00	0,00
<b>TOTAL FUNCIONAL</b>			<b>635.035,74</b>	<b>0,00</b>	<b>0,00</b>	<b>0,00</b>	<b>0,00</b>
<b>TOTAL ORGÀNIC</b>			<b>635.035,74</b>	<b>0,00</b>	<b>0,00</b>	<b>0,00</b>	<b>0,00</b>

**CL. ORGÀNIC: 1340001000 UNITAT DE CAMPUS DE BLASCO IBAÑEZ - ENSENYAMENT****SUBFUNCIO: 422 ENSENYAMENT UNIVERSITARI**

Capítol	Article	Descripció	COMPROMISSOS DE DESPESES AMB CÀRREC A L'EXERCICI DEL:				
			ANY 2012	ANY 2013	ANY 2014	ANY 2015	Anys Següents
2	22	Ric MAQUINARIA INSTAL. UTILLATGE	16.891,18	0,00	0,00	0,00	0,00
2	22	ESTUDIS I TREBALLS TECNICS	4.023,34	0,00	0,00	0,00	0,00
2	22	ALTRES TREBALLS FETS O. EMPRESES	10.157,55	0,00	0,00	0,00	0,00
<b>TOTAL FUNCIONAL</b>			<b>31.072,07</b>	<b>0,00</b>	<b>0,00</b>	<b>0,00</b>	<b>0,00</b>
<b>TOTAL ORGÀNIC</b>			<b>31.072,07</b>	<b>0,00</b>	<b>0,00</b>	<b>0,00</b>	<b>0,00</b>

**CL. ORGÀNIC: 2070760168 PUCHE PINAZO, FELISA****SUBFUNCIO: 541 INVESTIGACIO CIENTIFICA, TECNICA I APLICA**

Capítol	Article	Descripció	COMPROMISSOS DE DESPESES AMB CÀRREC A L'EXERCICI DEL:				
			ANY 2012	ANY 2013	ANY 2014	ANY 2015	Anys Següents
6	68	ALTRES DESPESES DIVERSES	10.000,00	0,00	0,00	0,00	0,00
<b>TOTAL FUNCIONAL</b>			<b>10.000,00</b>	<b>0,00</b>	<b>0,00</b>	<b>0,00</b>	<b>0,00</b>
<b>TOTAL ORGÀNIC</b>			<b>10.000,00</b>	<b>0,00</b>	<b>0,00</b>	<b>0,00</b>	<b>0,00</b>

**CL. ORGÀNIC: 2380000000 UNITAT DE CAMPUS DE BURJASSOT****SUBFUNCIO: 422 ENSENYAMENT UNIVERSITARI**

Capítol	Article	Descripció	COMPROMISSOS DE DESPESES AMB CÀRREC A L'EXERCICI DEL:				
			ANY 2012	ANY 2013	ANY 2014	ANY 2015	Anys Següents
2	22	Ric MAQUINARIA INSTAL. UTILLATGE	182.773,21	0,00	0,00	0,00	0,00
2	22	ESTUDIS I TREBALLS TECNICS	74.817,04	0,00	0,00	0,00	0,00
2	22	ALTRES TREBALLS FETS O. EMPRESES	134.203,77	0,00	0,00	0,00	0,00
<b>TOTAL FUNCIONAL</b>			<b>391.794,02</b>	<b>0,00</b>	<b>0,00</b>	<b>0,00</b>	<b>0,00</b>
<b>TOTAL ORGÀNIC</b>			<b>391.794,02</b>	<b>0,00</b>	<b>0,00</b>	<b>0,00</b>	<b>0,00</b>



**CL. ORGÀNIC: 2380001000 UNITAT DE CAMPUS DE BURJASSOT - ENSENYAMENT****SUBFUNCIO: 422 ENSENYAMENT UNIVERSITARI**

Capítol	Article	Descripció	COMPROMISSOS DE DESPESES AMB CÀRREC A L'EXERCICI DEL:				
			ANY 2012	ANY 2013	ANY 2014	ANY 2015	Anys Següents
2	22	RiC MAQUINARIA INSTAL. UTILLATGE	25.278,26	0,00	0,00	0,00	0,00
2	22	ESTUDIS I TREBALLS TECNICS	7.771,60	0,00	0,00	0,00	0,00
2	22	ALTRES TREBALLS FETS O. EMPRESES	10.880,75	0,00	0,00	0,00	0,00
<b>TOTAL FUNCIONAL</b>			<b>43.930,61</b>	<b>0,00</b>	<b>0,00</b>	<b>0,00</b>	<b>0,00</b>
<b>TOTAL ORGÀNIC</b>			<b>43.930,61</b>	<b>0,00</b>	<b>0,00</b>	<b>0,00</b>	<b>0,00</b>

**CL. ORGÀNIC: 2390100000 UNITAT DE SUPORT A INSTITUTS DE PATERNA****SUBFUNCIO: 541 INVESTIGACIO CIENTIFICA, TECNICA I APLICA**

Capítol	Article	Descripció	COMPROMISSOS DE DESPESES AMB CÀRREC A L'EXERCICI DEL:				
			ANY 2012	ANY 2013	ANY 2014	ANY 2015	Anys Següents
2	22	RiC MAQUINARIA INSTAL. UTILLATGE	143.000,99	0,00	0,00	0,00	0,00
2	22	ALTRES TREBALLS FETS O. EMPRESES	40.846,36	0,00	0,00	0,00	0,00
<b>TOTAL FUNCIONAL</b>			<b>183.847,35</b>	<b>0,00</b>	<b>0,00</b>	<b>0,00</b>	<b>0,00</b>
<b>TOTAL ORGÀNIC</b>			<b>183.847,35</b>	<b>0,00</b>	<b>0,00</b>	<b>0,00</b>	<b>0,00</b>

**CL. ORGÀNIC: 3050100000 D. D'ANALISI ECONOMICA****SUBFUNCIO: 422 ENSENYAMENT UNIVERSITARI**

Capítol	Article	Descripció	COMPROMISSOS DE DESPESES AMB CÀRREC A L'EXERCICI DEL:				
			ANY 2012	ANY 2013	ANY 2014	ANY 2015	Anys Següents
2	22	RiC EQUIPS PROCESSOS INFORMACIO	15.029,98	0,00	0,00	0,00	0,00
<b>TOTAL FUNCIONAL</b>			<b>15.029,98</b>	<b>0,00</b>	<b>0,00</b>	<b>0,00</b>	<b>0,00</b>
<b>TOTAL ORGÀNIC</b>			<b>15.029,98</b>	<b>0,00</b>	<b>0,00</b>	<b>0,00</b>	<b>0,00</b>

**CL. ORGÀNIC: 332000000 UNITAT DE CAMPUS DE TARONGERS****SUBFUNCIO: 422 ENSENYAMENT UNIVERSITARI**

Capítol	Article	Descripció	COMPROMISSOS DE DESPESES AMB CÀRREC A L'EXERCICI DEL:				
			ANY 2012	ANY 2013	ANY 2014	ANY 2015	Anys Segtients
2	22	Ric MAQUINARIA INSTAL. UTILLATGE	463.243,93	0,00	0,00	0,00	0,00
2	22	ESTUDIS I TREBALLS TECNICS	57.128,15	0,00	0,00	0,00	0,00
2	22	ALTRES TREBALLS FETS O. EMPRESES	178.402,15	0,00	0,00	0,00	0,00
<b>TOTAL FUNCIONAL</b>			<b>698.774,23</b>	<b>0,00</b>	<b>0,00</b>	<b>0,00</b>	<b>0,00</b>
<b>TOTAL ORGÀNIC</b>			<b>698.774,23</b>	<b>0,00</b>	<b>0,00</b>	<b>0,00</b>	<b>0,00</b>

**CL. ORGÀNIC: 3320001000 UNITAT DE CAMPUS DE TARONGERS - ENSENYAMENT****SUBFUNCIO: 422 ENSENYAMENT UNIVERSITARI**

Capítol	Article	Descripció	COMPROMISSOS DE DESPESES AMB CÀRREC A L'EXERCICI DEL:				
			ANY 2012	ANY 2013	ANY 2014	ANY 2015	Anys Segtients
2	22	Ric MAQUINARIA INSTAL. UTILLATGE	91.737,45	0,00	0,00	0,00	0,00
2	22	ESTUDIS I TREBALLS TECNICS	28.636,98	0,00	0,00	0,00	0,00
2	22	ALTRES TREBALLS FETS O. EMPRESES	110.177,41	18.281,25	0,00	0,00	0,00
<b>TOTAL FUNCIONAL</b>			<b>230.551,84</b>	<b>18.281,25</b>	<b>0,00</b>	<b>0,00</b>	<b>0,00</b>
<b>TOTAL ORGÀNIC</b>			<b>230.551,84</b>	<b>18.281,25</b>	<b>0,00</b>	<b>0,00</b>	<b>0,00</b>

**CL. ORGÀNIC: 406060000 COMUNICACIÓ INSTITUCIONAL****SUBFUNCIO: 422 ENSENYAMENT UNIVERSITARI**

Capítol	Article	Descripció	COMPROMISSOS DE DESPESES AMB CÀRREC A L'EXERCICI DEL:				
			ANY 2012	ANY 2013	ANY 2014	ANY 2015	Anys Segtients
2	22	PUBLICITAT I PROPAGANDA	188.800,00	0,00	0,00	0,00	0,00
<b>TOTAL FUNCIONAL</b>			<b>188.800,00</b>	<b>0,00</b>	<b>0,00</b>	<b>0,00</b>	<b>0,00</b>
<b>TOTAL ORGÀNIC</b>			<b>188.800,00</b>	<b>0,00</b>	<b>0,00</b>	<b>0,00</b>	<b>0,00</b>

**CL. ORGÀNIC: 4060700000 EXTENSIÓ ONTINYENT****SUBFUNCIÓ: 422 ENSENYAMENT UNIVERSITARI**

Capítol	Article	Descripció	COMPROMISSOS DE DESPESES AMB CÀRREC A L'EXERCICI DEL:				
			ANY 2012	ANY 2013	ANY 2014	ANY 2015	Anys Següents
2	22	RIC MAQUINARIA INSTAL. UTILLATGE	23.198,84	0,00	0,00	0,00	0,00
<b>TOTAL FUNCIONAL</b>			<b>23.198,84</b>	<b>0,00</b>	<b>0,00</b>	<b>0,00</b>	<b>0,00</b>
<b>TOTAL ORGÀNIC</b>			<b>23.198,84</b>	<b>0,00</b>	<b>0,00</b>	<b>0,00</b>	<b>0,00</b>

**CL. ORGÀNIC: 5010060000 COL·LEGI MAJOR LLUIS VIVES****SUBFUNCIÓ: 321 SERVEIS COMPLEMENTARIS D'ENSENYAMENT**

Capítol	Article	Descripció	COMPROMISSOS DE DESPESES AMB CÀRREC A L'EXERCICI DEL:				
			ANY 2012	ANY 2013	ANY 2014	ANY 2015	Anys Següents
2	22	ALTRES TREBALLS FETS O. EMPRESES	357.567,45	0,00	0,00	0,00	0,00
<b>TOTAL FUNCIONAL</b>			<b>357.567,45</b>	<b>0,00</b>	<b>0,00</b>	<b>0,00</b>	<b>0,00</b>
<b>TOTAL ORGÀNIC</b>			<b>357.567,45</b>	<b>0,00</b>	<b>0,00</b>	<b>0,00</b>	<b>0,00</b>

**CL. ORGÀNIC: 5020060000 COL·LEGI MAJOR RECTOR PESET****SUBFUNCIÓ: 321 SERVEIS COMPLEMENTARIS D'ENSENYAMENT**

Capítol	Article	Descripció	COMPROMISSOS DE DESPESES AMB CÀRREC A L'EXERCICI DEL:				
			ANY 2012	ANY 2013	ANY 2014	ANY 2015	Anys Següents
2	22	ESTUDIS I TREBALLS TECNICS	2.321,43	0,00	0,00	0,00	0,00
2	22	ALTRES TREBALLS FETS O. EMPRESES	45.830,51	11.451,63	0,00	0,00	0,00
<b>TOTAL FUNCIONAL</b>			<b>48.151,94</b>	<b>11.451,63</b>	<b>0,00</b>	<b>0,00</b>	<b>0,00</b>
<b>TOTAL ORGÀNIC</b>			<b>48.151,94</b>	<b>11.451,63</b>	<b>0,00</b>	<b>0,00</b>	<b>0,00</b>

**CL. ORGÀNIC: 503000000 JARDI BOTANIC****SUBFUNCIÓ: 541 INVESTIGACIO CIENTIFICA, TECNICA I APLICA**

Capítol	Article	Descripció	COMPROMISSOS DE DESPESES AMB CÀRREC A L'EXERCICI DEL:				
			ANY 2012	ANY 2013	ANY 2014	ANY 2015	Anys Següents
2	22	Ric MAQUINARIA INSTAL. UTILLATGE	7.533,26	0,00	0,00	0,00	0,00
2	22	ESTUDIS I TREBALLS TECNICS	614,79	0,00	0,00	0,00	0,00
2	22	ALTRES TREBALLS FETS O. EMPRESES	279.152,48	44.006,61	0,00	0,00	0,00
<b>TOTAL FUNCIONAL</b>			<b>287.300,53</b>	<b>44.006,61</b>	<b>0,00</b>	<b>0,00</b>	<b>0,00</b>
<b>TOTAL ORGÀNIC</b>			<b>287.300,53</b>	<b>44.006,61</b>	<b>0,00</b>	<b>0,00</b>	<b>0,00</b>

**CL. ORGÀNIC: 503010000 EDIFICI D'INVESTIGACIO DEL JARDI BOTANIC****SUBFUNCIÓ: 541 INVESTIGACIO CIENTIFICA, TECNICA I APLICA**

Capítol	Article	Descripció	COMPROMISSOS DE DESPESES AMB CÀRREC A L'EXERCICI DEL:				
			ANY 2012	ANY 2013	ANY 2014	ANY 2015	Anys Següents
2	22	ESTUDIS I TREBALLS TECNICS	1.735,40	0,00	0,00	0,00	0,00
2	22	ALTRES TREBALLS FETS O. EMPRESES	90.261,60	22.565,40	0,00	0,00	0,00
2	22	Ric MAQUINARIA INSTAL. UTILLATGE	21.220,21	0,00	0,00	0,00	0,00
<b>TOTAL FUNCIONAL</b>			<b>113.217,21</b>	<b>22.565,40</b>	<b>0,00</b>	<b>0,00</b>	<b>0,00</b>
<b>TOTAL ORGÀNIC</b>			<b>113.217,21</b>	<b>22.565,40</b>	<b>0,00</b>	<b>0,00</b>	<b>0,00</b>

**CL. ORGÀNIC: 508000000 SERVEI D'EDUCACIO FISICA****SUBFUNCIÓ: 422 ENSENYAMENT UNIVERSITARI**

Capítol	Article	Descripció	COMPROMISSOS DE DESPESES AMB CÀRREC A L'EXERCICI DEL:				
			ANY 2012	ANY 2013	ANY 2014	ANY 2015	Anys Següents
2	22	ESTUDIS I TREBALLS TECNICS	25.101,82	0,00	0,00	0,00	0,00
2	22	ALTRES TREBALLS FETS O. EMPRESES	163.163,00	43.719,00	0,00	0,00	0,00
2	22	ACTIVITATS ESPORTIVES	344.148,70	153.075,00	0,00	0,00	0,00
2	22	ALTRES DESPESES DIVERSES	16.363,64	0,00	0,00	0,00	0,00
2	22	TREBALLS DE NETEJA I AGENCAMENT	143.519,62	0,00	0,00	0,00	0,00
<b>TOTAL FUNCIONAL</b>			<b>692.296,78</b>	<b>196.794,00</b>	<b>0,00</b>	<b>0,00</b>	<b>0,00</b>
<b>TOTAL ORGÀNIC</b>			<b>692.296,78</b>	<b>196.794,00</b>	<b>0,00</b>	<b>0,00</b>	<b>0,00</b>

**CL. ORGÀNIC: 5100100000 MANTENIMENT INFORMATIC****SUBFUNCIO: 422 ENSENYAMENT UNIVERSITARI**

Capítol	Article	Descripció	COMPROMISSOS DE DESPESES AMB CÀRREC A L'EXERCICI DEL:				
			ANY 2012	ANY 2013	ANY 2014	ANY 2015	Anys Següents
2	22	RiC EQUIPS PROCESSOS INFORMACIO	250.867,61	123.629,07	0,00	0,00	0,00
2	22	ESTUDIS I TREBALLS TECNICS	227.756,90	3.186,00	0,00	0,00	0,00
<b>TOTAL FUNCIONAL</b>			<b>478.624,51</b>	<b>126.815,07</b>	<b>0,00</b>	<b>0,00</b>	<b>0,00</b>
<b>TOTAL ORGÀNIC</b>			<b>478.624,51</b>	<b>126.815,07</b>	<b>0,00</b>	<b>0,00</b>	<b>0,00</b>

**CL. ORGÀNIC: 5100200000 TIC INVESTIGACIÓ****SUBFUNCIO: 541 INVESTIGACIO CIENTIFICA, TECNICA I APLICA**

Capítol	Article	Descripció	COMPROMISSOS DE DESPESES AMB CÀRREC A L'EXERCICI DEL:				
			ANY 2012	ANY 2013	ANY 2014	ANY 2015	Anys Següents
2	22	RiC EQUIPS PROCESSOS INFORMACIO	3.168,79	0,00	0,00	0,00	0,00
<b>TOTAL FUNCIONAL</b>			<b>3.168,79</b>	<b>0,00</b>	<b>0,00</b>	<b>0,00</b>	<b>0,00</b>
<b>TOTAL ORGÀNIC</b>			<b>3.168,79</b>	<b>0,00</b>	<b>0,00</b>	<b>0,00</b>	<b>0,00</b>

**CL. ORGÀNIC: 5500000000 SERVEI BIBLIOTEQUES I DOCUMENTACIÓ****SUBFUNCIO: 422 ENSENYAMENT UNIVERSITARI**

Capítol	Article	Descripció	COMPROMISSOS DE DESPESES AMB CÀRREC A L'EXERCICI DEL:				
			ANY 2012	ANY 2013	ANY 2014	ANY 2015	Anys Següents
2	22	ALTRES TREBALLS FETS O. EMPRESSES	23.220,00	0,00	0,00	0,00	0,00
2	22	RiC EQUIPS PROCESSOS INFORMACIO	32.018,92	0,00	0,00	0,00	0,00
<b>TOTAL FUNCIONAL</b>			<b>55.238,92</b>	<b>0,00</b>	<b>0,00</b>	<b>0,00</b>	<b>0,00</b>
<b>TOTAL ORGÀNIC</b>			<b>55.238,92</b>	<b>0,00</b>	<b>0,00</b>	<b>0,00</b>	<b>0,00</b>

**CL. ORGÀNIC: 5500069135 DIR. SERVEI BIBLIOTEQUES I DOCUMENTACIÓ****SUBFUNCIÓ: 541 INVESTIGACIO CIENTIFICA, TECNICA I APLICA**

Capítol	Article	Descripció	COMPROMISSOS DE DESPESES AMB CÀRREC A L'EXERCICI DEL:				
			ANY 2012	ANY 2013	ANY 2014	ANY 2015	Anys Següents
6	68	ALTRES DESPESES DIVERSES	13.668,51	0,00	0,00	0,00	0,00
<b>TOTAL FUNCIONAL</b>			<b>13.668,51</b>	<b>0,00</b>	<b>0,00</b>	<b>0,00</b>	<b>0,00</b>
<b>TOTAL ORGÀNIC</b>			<b>13.668,51</b>	<b>0,00</b>	<b>0,00</b>	<b>0,00</b>	<b>0,00</b>

**CL. ORGÀNIC: 5500100000 SUSCRIPCIONS REVISTES I CD-ROM****SUBFUNCIÓ: 422 ENSENYAMENT UNIVERSITARI**

Capítol	Article	Descripció	COMPROMISSOS DE DESPESES AMB CÀRREC A L'EXERCICI DEL:				
			ANY 2012	ANY 2013	ANY 2014	ANY 2015	Anys Següents
2	22	PREMSA, REVISTES I PUBLICACIONS PERIODIQUES	853.176,58	878.642,16	913.788,46	0,00	0,00
<b>TOTAL FUNCIONAL</b>			<b>853.176,58</b>	<b>878.642,16</b>	<b>913.788,46</b>	<b>0,00</b>	<b>0,00</b>
<b>TOTAL ORGÀNIC</b>			<b>853.176,58</b>	<b>878.642,16</b>	<b>913.788,46</b>	<b>0,00</b>	<b>0,00</b>

**CL. ORGÀNIC: 5500200000 CATALOGACIO RETROSPECTIVA****SUBFUNCIÓ: 422 ENSENYAMENT UNIVERSITARI**

Capítol	Article	Descripció	COMPROMISSOS DE DESPESES AMB CÀRREC A L'EXERCICI DEL:				
			ANY 2012	ANY 2013	ANY 2014	ANY 2015	Anys Següents
2	22	ESTUDIS I TREBALLS TECNICS	244.810,50	244.810,50	0,00	0,00	0,00
<b>TOTAL FUNCIONAL</b>			<b>244.810,50</b>	<b>244.810,50</b>	<b>0,00</b>	<b>0,00</b>	<b>0,00</b>
<b>TOTAL ORGÀNIC</b>			<b>244.810,50</b>	<b>244.810,50</b>	<b>0,00</b>	<b>0,00</b>	<b>0,00</b>

**CL. ORGÀNIC: 6600100000 GENERALS****SUBFUNCIO: 422 ENSENYAMENT UNIVERSITARI**

Capítol	Article	Descripció	COMPROMISSOS DE DESPESES AMB CÀRREC A L'EXERCICI DEL:				
			ANY 2012	ANY 2013	ANY 2014	ANY 2015	Anys Següents
2	22	ALTRES TREBALLS FETS O. EMPRESES	219.608,47	42.880,67	0,00	0,00	0,00
2	22	ESTUDIS I TREBALLS TECNICS	137.124,85	0,00	0,00	0,00	0,00
<b>TOTAL FUNCIONAL</b>			<b>356.733,32</b>	<b>42.880,67</b>	<b>0,00</b>	<b>0,00</b>	<b>0,00</b>
<b>TOTAL ORGÀNIC</b>			<b>356.733,32</b>	<b>42.880,67</b>	<b>0,00</b>	<b>0,00</b>	<b>0,00</b>

**CL. ORGÀNIC: 6600200000 CENTRALS****SUBFUNCIO: 422 ENSENYAMENT UNIVERSITARI**

Capítol	Article	Descripció	COMPROMISSOS DE DESPESES AMB CÀRREC A L'EXERCICI DEL:				
			ANY 2012	ANY 2013	ANY 2014	ANY 2015	Anys Següents
2	22	RiC MOBILIARI I EFECTES	20.000,00	0,00	0,00	0,00	0,00
2	22	ALTRES TREBALLS FETS O. EMPRESES	94.640,00	23.660,00	0,00	0,00	0,00
<b>TOTAL FUNCIONAL</b>			<b>114.640,00</b>	<b>23.660,00</b>	<b>0,00</b>	<b>0,00</b>	<b>0,00</b>
<b>TOTAL ORGÀNIC</b>			<b>114.640,00</b>	<b>23.660,00</b>	<b>0,00</b>	<b>0,00</b>	<b>0,00</b>

**CL. ORGÀNIC: 6601600000 SERV. CENTRAL SUPORT A LA INVESTIGACIO (SCSI)****SUBFUNCIO: 541 INVESTIGACIO CIENTIFICA, TECNICA I APLICA**

Capítol	Article	Descripció	COMPROMISSOS DE DESPESES AMB CÀRREC A L'EXERCICI DEL:				
			ANY 2012	ANY 2013	ANY 2014	ANY 2015	Anys Següents
2	22	RiC EDIFICIS I ALTRES CONSTRUCCIONS	8.666,64	0,00	0,00	0,00	0,00
2	22	RiC MAQUINARIA INSTAL. UTILLATGE	26.365,88	0,00	0,00	0,00	0,00
<b>TOTAL FUNCIONAL</b>			<b>35.032,52</b>	<b>0,00</b>	<b>0,00</b>	<b>0,00</b>	<b>0,00</b>
<b>TOTAL ORGÀNIC</b>			<b>35.032,52</b>	<b>0,00</b>	<b>0,00</b>	<b>0,00</b>	<b>0,00</b>

**CL. ORGÀNIC: 660200000 FINANCAMENT DE L'ENDEUDAMENT: INTERESSOS, POLISSI****SUBFUNCIO: 422 ENSENYAMENT UNIVERSITARI**

Capítol	Article	Descripció	COMPROMISSOS DE DESPESES AMB CÀRREC A L' EXERCICI DEL:				
			ANY 2012	ANY 2013	ANY 2014	ANY 2015	Anys Següents
3	31	INTERESSOS D'OBLIGACIONS I BONS	5.643.503,66	5.643.503,66	2.975.009,92	2.975.009,92	20.825.069,44
3	32	INTERESSOS PRESTECES A LLARG TERMINI	2.272.181,16	2.037.394,69	1.802.608,22	1.567.821,75	4.892.329,25
9	91	AMORTITZACIÓ OBLIG. I BONS A LLARG TERMINI	0,00	48.080.968,35	0,00	0,00	45.075.907,83
9	92	AMORTITZACIÓ PRESTECES A LLARG TERMINI	5.334.788,64	5.334.788,64	5.334.788,64	5.334.788,64	29.542.208,18
<b>TOTAL FUNCIONAL</b>			<b>13.250.473,46</b>	<b>61.096.655,34</b>	<b>10.112.406,78</b>	<b>9.877.620,31</b>	<b>100.335.514,70</b>
<b>TOTAL ORGÀNIC</b>			<b>13.250.473,46</b>	<b>61.096.655,34</b>	<b>10.112.406,78</b>	<b>9.877.620,31</b>	<b>100.335.514,70</b>

**CL. ORGÀNIC: 663040000 UNITAT WEB I MARKETING****SUBFUNCIO: 422 ENSENYAMENT UNIVERSITARI**

Capítol	Article	Descripció	COMPROMISSOS DE DESPESES AMB CÀRREC A L' EXERCICI DEL:				
			ANY 2012	ANY 2013	ANY 2014	ANY 2015	Anys Següents
6	65	INVERSIONS EN APLIC. INFORMATIQUES	65.238,18	0,00	0,00	0,00	0,00
<b>TOTAL FUNCIONAL</b>			<b>65.238,18</b>	<b>0,00</b>	<b>0,00</b>	<b>0,00</b>	<b>0,00</b>
<b>TOTAL ORGÀNIC</b>			<b>65.238,18</b>	<b>0,00</b>	<b>0,00</b>	<b>0,00</b>	<b>0,00</b>

**CL. ORGÀNIC: 670060000 UNITAT D'INNOVACIÓ EDUCATIVA****SUBFUNCIO: 422 ENSENYAMENT UNIVERSITARI**

Capítol	Article	Descripció	COMPROMISSOS DE DESPESES AMB CÀRREC A L' EXERCICI DEL:				
			ANY 2012	ANY 2013	ANY 2014	ANY 2015	Anys Següents
6	65	INVERSIONS EN APLIC. INFORMATIQUES	17.110,00	0,00	0,00	0,00	0,00
<b>TOTAL FUNCIONAL</b>			<b>17.110,00</b>	<b>0,00</b>	<b>0,00</b>	<b>0,00</b>	<b>0,00</b>
<b>TOTAL ORGÀNIC</b>			<b>17.110,00</b>	<b>0,00</b>	<b>0,00</b>	<b>0,00</b>	<b>0,00</b>



**CL. ORGÀNIC: 6700700000 FUTURA****SUBFUNCIÓ: 422 ENSENYAMENT UNIVERSITARI**

Capítol	Article	Descripció	COMPROMISSOS DE DESPESES AMB CÀRREC A L' EXERCICI DEL:				
			ANY 2012	ANY 2013	ANY 2014	ANY 2015	Anys Següents
2	22	ALTRES TREBALLS FETS O. EMPRESES	20.722,00	0,00	0,00	0,00	0,00
<b>TOTAL FUNCIONAL</b>			<b>20.722,00</b>	<b>0,00</b>	<b>0,00</b>	<b>0,00</b>	<b>0,00</b>
<b>TOTAL ORGÀNIC</b>			<b>20.722,00</b>	<b>0,00</b>	<b>0,00</b>	<b>0,00</b>	<b>0,00</b>

**CL. ORGÀNIC: 6710100000 NOU DISE****SUBFUNCIÓ: 422 ENSENYAMENT UNIVERSITARI**

Capítol	Article	Descripció	COMPROMISSOS DE DESPESES AMB CÀRREC A L' EXERCICI DEL:				
			ANY 2012	ANY 2013	ANY 2014	ANY 2015	Anys Següents
2	22	ALTRES TREBALLS FETS O. EMPRESES	17.856,80	0,00	0,00	0,00	0,00
<b>TOTAL FUNCIONAL</b>			<b>17.856,80</b>	<b>0,00</b>	<b>0,00</b>	<b>0,00</b>	<b>0,00</b>
<b>TOTAL ORGÀNIC</b>			<b>17.856,80</b>	<b>0,00</b>	<b>0,00</b>	<b>0,00</b>	<b>0,00</b>

**CL. ORGÀNIC: 6720100000 POLISSA D'ASEGURANCES****SUBFUNCIÓ: 422 ENSENYAMENT UNIVERSITARI**

Capítol	Article	Descripció	COMPROMISSOS DE DESPESES AMB CÀRREC A L' EXERCICI DEL:				
			ANY 2012	ANY 2013	ANY 2014	ANY 2015	Anys Següents
2	22	PRIMES D'ASEGURANCES-ALTRES IMMOBILITZA	70.278,43	0,00	0,00	0,00	0,00
<b>TOTAL FUNCIONAL</b>			<b>70.278,43</b>	<b>0,00</b>	<b>0,00</b>	<b>0,00</b>	<b>0,00</b>
<b>TOTAL ORGÀNIC</b>			<b>70.278,43</b>	<b>0,00</b>	<b>0,00</b>	<b>0,00</b>	<b>0,00</b>

**CL. ORGÀNIC: 6720200000 ARRENDAMENTS LOCALS****SUBFUNCIO: 422 ENSENYAMENT UNIVERSITARI**

Capítol	Article	Descripció	COMPROMISSOS DE DESPESES AMB CÀRREC A L'EXERCICI DEL:				
			ANY 2012	ANY 2013	ANY 2014	ANY 2015	Anys Següents
2	22	ARRENDAMENT EDIFICIS I O. CONST.	204.635,82	0,00	0,00	0,00	0,00
<b>TOTAL FUNCIONAL</b>			<b>204.635,82</b>	<b>0,00</b>	<b>0,00</b>	<b>0,00</b>	<b>0,00</b>
<b>TOTAL ORGÀNIC</b>			<b>204.635,82</b>	<b>0,00</b>	<b>0,00</b>	<b>0,00</b>	<b>0,00</b>

**CL. ORGÀNIC: 6720600000 RAM****SUBFUNCIO: 422 ENSENYAMENT UNIVERSITARI**

Capítol	Article	Descripció	COMPROMISSOS DE DESPESES AMB CÀRREC A L'EXERCICI DEL:				
			ANY 2012	ANY 2013	ANY 2014	ANY 2015	Anys Següents
6	63	REPOSICIO INSTAL·LACIONS	60.970,28	0,00	0,00	0,00	0,00
6	66	INVERSIONS REPOSICIO	151.431,75	0,00	0,00	0,00	0,00
<b>TOTAL FUNCIONAL</b>			<b>212.402,03</b>	<b>0,00</b>	<b>0,00</b>	<b>0,00</b>	<b>0,00</b>
<b>TOTAL ORGÀNIC</b>			<b>212.402,03</b>	<b>0,00</b>	<b>0,00</b>	<b>0,00</b>	<b>0,00</b>

**CL. ORGÀNIC: 6720800000 PLA INFORMATIC****SUBFUNCIO: 422 ENSENYAMENT UNIVERSITARI**

Capítol	Article	Descripció	COMPROMISSOS DE DESPESES AMB CÀRREC A L'EXERCICI DEL:				
			ANY 2012	ANY 2013	ANY 2014	ANY 2015	Anys Següents
6	65	INVERSIONS EN APLIC. INFORMATIQUES	198.988,24	0,00	0,00	0,00	0,00
<b>TOTAL FUNCIONAL</b>			<b>198.988,24</b>	<b>0,00</b>	<b>0,00</b>	<b>0,00</b>	<b>0,00</b>
<b>TOTAL ORGÀNIC</b>			<b>198.988,24</b>	<b>0,00</b>	<b>0,00</b>	<b>0,00</b>	<b>0,00</b>

**CL. ORGÀNIC: 6721400000 ARRENDAMENT FINANCER PLAQUES SOLARS****SUBFUNCIO: 422 ENSENYAMENT UNIVERSITARI**

Capítol	Article	Descripció	COMPROMISSOS DE DESPESES AMB CÀRREC A L'EXERCICI DEL:				
			ANY 2012	ANY 2013	ANY 2014	ANY 2015	Anys Següents
2	22	CANONS (PROPIEDAD INTELECTUAL-INDUSTRIAL)	60.653,30	60.653,30	64.336,60	64.336,60	492.593,00
3	34	DESPESES FINANCERES LLOGUER+OPCIO COMPR	223.396,80	212.282,07	200.402,07	187.700,72	950.245,67
6	63	LLOGUER+OPCIO COMPRA INSTAL·LACIONS	336.514,44	362.644,98	386.225,48	414.687,55	5.792.291,16
<b>TOTAL FUNCIONAL</b>			<b>620.564,54</b>	<b>635.580,35</b>	<b>650.964,15</b>	<b>666.724,87</b>	<b>7.235.129,83</b>
<b>TOTAL ORGÀNIC</b>			<b>620.564,54</b>	<b>635.580,35</b>	<b>650.964,15</b>	<b>666.724,87</b>	<b>7.235.129,83</b>

**CL. ORGÀNIC: 6722200000 OBRES DE REPOSICIO I MANT.:C. TARONGERS****SUBFUNCIO: 422 ENSENYAMENT UNIVERSITARI**

Capítol	Article	Descripció	COMPROMISSOS DE DESPESES AMB CÀRREC A L'EXERCICI DEL:				
			ANY 2012	ANY 2013	ANY 2014	ANY 2015	Anys Següents
2	22	RiC EDIFICIS I ALTRES CONSTRUCCIONS	69.000,00	0,00	0,00	0,00	0,00
<b>TOTAL FUNCIONAL</b>			<b>69.000,00</b>	<b>0,00</b>	<b>0,00</b>	<b>0,00</b>	<b>0,00</b>
<b>TOTAL ORGÀNIC</b>			<b>69.000,00</b>	<b>0,00</b>	<b>0,00</b>	<b>0,00</b>	<b>0,00</b>

**CL. ORGÀNIC: 6722300000 OBRES DE REPOSICIO I MANT.:C. BLASCO IBAÑEZ****SUBFUNCIO: 422 ENSENYAMENT UNIVERSITARI**

Capítol	Article	Descripció	COMPROMISSOS DE DESPESES AMB CÀRREC A L'EXERCICI DEL:				
			ANY 2012	ANY 2013	ANY 2014	ANY 2015	Anys Següents
2	22	RiC EDIFICIS I ALTRES CONSTRUCCIONS	202.408,56	0,00	0,00	0,00	0,00
6	63	REPOSICIO INSTAL·LACIONS	261.175,15	0,00	0,00	0,00	0,00
<b>TOTAL FUNCIONAL</b>			<b>463.583,71</b>	<b>0,00</b>	<b>0,00</b>	<b>0,00</b>	<b>0,00</b>
<b>TOTAL ORGÀNIC</b>			<b>463.583,71</b>	<b>0,00</b>	<b>0,00</b>	<b>0,00</b>	<b>0,00</b>

**CL. ORGÀNIC: 6722400000 OBRES DE REPOSICIO I MANT.:C. BURJASSOT****SUBFUNCIO: 422 ENSENYAMENT UNIVERSITARI**

Capítol	Article	Descripció	COMPROMISSOS DE DESPESES AMB CÀRREC A L'EXERCICI DEL:				
			ANY 2012	ANY 2013	ANY 2014	ANY 2015	Anys Següents
2	22	RiC EDIFICIS I ALTRES CONSTRUCCIONS	230.346,59	0,00	0,00	0,00	0,00
<b>TOTAL FUNCIONAL</b>			<b>230.346,59</b>	<b>0,00</b>	<b>0,00</b>	<b>0,00</b>	<b>0,00</b>
<b>TOTAL ORGÀNIC</b>			<b>230.346,59</b>	<b>0,00</b>	<b>0,00</b>	<b>0,00</b>	<b>0,00</b>

**CL. ORGÀNIC: 6722700000 PROG. INVERSIONS PRÒPIES****SUBFUNCIO: 422 ENSENYAMENT UNIVERSITARI**

Capítol	Article	Descripció	COMPROMISSOS DE DESPESES AMB CÀRREC A L'EXERCICI DEL:				
			ANY 2012	ANY 2013	ANY 2014	ANY 2015	Anys Següents
6	66	INVERSIONS CONTRUCCIO	2.272.583,63	20.576,71	0,00	0,00	0,00
6	66	INVERSIONS REPOSICIO	1.524.225,44	0,00	0,00	0,00	0,00
<b>TOTAL FUNCIONAL</b>			<b>3.796.809,07</b>	<b>20.576,71</b>	<b>0,00</b>	<b>0,00</b>	<b>0,00</b>
<b>TOTAL ORGÀNIC</b>			<b>3.796.809,07</b>	<b>20.576,71</b>	<b>0,00</b>	<b>0,00</b>	<b>0,00</b>

**CL. ORGÀNIC: 6724000000 INFRAESTRUCTURA D'INVESTIGACIÓ IVA DED****SUBFUNCIO: 541 INVESTIGACIO CIENTIFICA, TECNICA I APLICA**

Capítol	Article	Descripció	COMPROMISSOS DE DESPESES AMB CÀRREC A L'EXERCICI DEL:				
			ANY 2012	ANY 2013	ANY 2014	ANY 2015	Anys Següents
6	66	INVERSIONS CONTRUCCIO	141.426,51	0,00	0,00	0,00	0,00
<b>TOTAL FUNCIONAL</b>			<b>141.426,51</b>	<b>0,00</b>	<b>0,00</b>	<b>0,00</b>	<b>0,00</b>
<b>TOTAL ORGÀNIC</b>			<b>141.426,51</b>	<b>0,00</b>	<b>0,00</b>	<b>0,00</b>	<b>0,00</b>

**CL. ORGÀNIC: 6730900000 UNITAT CENTRAL D'INVESTIGACIO DE MEDICINA****SUBFUNCIO: 541 INVESTIGACIO CIENTIFICA, TECNICA I APLICA**

Capítol	Article	Descripció	COMPROMISSOS DE DESPESES AMB CÀRREC A L' EXERCICI DEL:				
			ANY 2012	ANY 2013	ANY 2014	ANY 2015	Anys Següents
2	22	SUBMNISTRAMENTS-MATERIAL DE LABORATORI	118.370,00	0,00	0,00	0,00	0,00
<b>TOTAL FUNCIONAL</b>			<b>118.370,00</b>	<b>0,00</b>	<b>0,00</b>	<b>0,00</b>	<b>0,00</b>
<b>TOTAL ORGÀNIC</b>			<b>118.370,00</b>	<b>0,00</b>	<b>0,00</b>	<b>0,00</b>	<b>0,00</b>

**CL. ORGÀNIC: 6734300000 PARCS CIENTÍFICS****SUBFUNCIO: 541 INVESTIGACIO CIENTIFICA, TECNICA I APLICA**

Capítol	Article	Descripció	COMPROMISSOS DE DESPESES AMB CÀRREC A L' EXERCICI DEL:				
			ANY 2012	ANY 2013	ANY 2014	ANY 2015	Anys Següents
6	66	INVERSIONS CONTRUCCIO	784.992,71	0,00	0,00	0,00	0,00
<b>TOTAL FUNCIONAL</b>			<b>784.992,71</b>	<b>0,00</b>	<b>0,00</b>	<b>0,00</b>	<b>0,00</b>
<b>TOTAL ORGÀNIC</b>			<b>784.992,71</b>	<b>0,00</b>	<b>0,00</b>	<b>0,00</b>	<b>0,00</b>

**CL. ORGÀNIC: 6734869130 FEDER REGIONAL 2007-2.****SUBFUNCIO: 541 INVESTIGACIO CIENTIFICA, TECNICA I APLICA**

Capítol	Article	Descripció	COMPROMISSOS DE DESPESES AMB CÀRREC A L' EXERCICI DEL:				
			ANY 2012	ANY 2013	ANY 2014	ANY 2015	Anys Següents
6	66	INVERSIONS CONTRUCCIO	1.752.657,48	0,00	0,00	0,00	0,00
<b>TOTAL FUNCIONAL</b>			<b>1.752.657,48</b>	<b>0,00</b>	<b>0,00</b>	<b>0,00</b>	<b>0,00</b>
<b>TOTAL ORGÀNIC</b>			<b>1.752.657,48</b>	<b>0,00</b>	<b>0,00</b>	<b>0,00</b>	<b>0,00</b>

**CL. ORGÀNIC: 674000000 SERVEI DE PREVENCIÓ I MEDI AMBIENT****SUBFUNCIO: 422 ENSENYAMENT UNIVERSITARI**

Capítol	Article	Descripció	COMPROMISSOS DE DESPESES AMB CÀRREC A L'EXERCICI DEL:				
			ANY 2012	ANY 2013	ANY 2014	ANY 2015	Anys Següents
2	22	ESTUDIS I TREBALLS TECNICS	33.433,33	0,00	0,00	0,00	0,00
2	22	ALTRES TREBALLS FETS O. EMPRESES	153.640,13	0,00	0,00	0,00	0,00
<b>TOTAL FUNCIONAL</b>			<b>187.073,46</b>	<b>0,00</b>	<b>0,00</b>	<b>0,00</b>	<b>0,00</b>
<b>TOTAL ORGÀNIC</b>			<b>187.073,46</b>	<b>0,00</b>	<b>0,00</b>	<b>0,00</b>	<b>0,00</b>

**CL. ORGÀNIC: 675010000 LA NAU****SUBFUNCIO: 422 ENSENYAMENT UNIVERSITARI**

Capítol	Article	Descripció	COMPROMISSOS DE DESPESES AMB CÀRREC A L'EXERCICI DEL:				
			ANY 2012	ANY 2013	ANY 2014	ANY 2015	Anys Següents
2	22	ESTUDIS I TREBALLS TECNICS	13.786,05	0,00	0,00	0,00	0,00
2	22	ALTRES TREBALLS FETS O. EMPRESES	140.000,00	0,00	0,00	0,00	0,00
2	22	RiC MAQUINARIA INSTAL. UTILLATGE	43.765,52	0,00	0,00	0,00	0,00
<b>TOTAL FUNCIONAL</b>			<b>197.551,57</b>	<b>0,00</b>	<b>0,00</b>	<b>0,00</b>	<b>0,00</b>
<b>TOTAL ORGÀNIC</b>			<b>197.551,57</b>	<b>0,00</b>	<b>0,00</b>	<b>0,00</b>	<b>0,00</b>

**CL. ORGÀNIC: 675060000 PALAU CERVERÓ. MUSEU D'HISTÒRIA DE LA MEDICINA****SUBFUNCIO: 541 INVESTIGACIO CIENTIFICA, TECNICA I APLICA**

Capítol	Article	Descripció	COMPROMISSOS DE DESPESES AMB CÀRREC A L'EXERCICI DEL:				
			ANY 2012	ANY 2013	ANY 2014	ANY 2015	Anys Següents
2	22	ALTRES TREBALLS FETS O. EMPRESES	15.345,08	0,00	0,00	0,00	0,00
2	22	ESTUDIS I TREBALLS TECNICS	910,50	0,00	0,00	0,00	0,00
2	22	RiC MAQUINARIA INSTAL. UTILLATGE	9.976,51	0,00	0,00	0,00	0,00
<b>TOTAL FUNCIONAL</b>			<b>26.232,09</b>	<b>0,00</b>	<b>0,00</b>	<b>0,00</b>	<b>0,00</b>
<b>TOTAL ORGÀNIC</b>			<b>26.232,09</b>	<b>0,00</b>	<b>0,00</b>	<b>0,00</b>	<b>0,00</b>
<b>Total General</b>			<b>30.004.499,25</b>	<b>65.150.391,89</b>	<b>13.802.551,36</b>	<b>12.669.737,14</b>	<b>120.653.665,06</b>

## MEMÒRIA. 4.9.7 ESTAT DELS COMPROMISSOS D'INGRÉS AMB CARREC A PRESSUPOSTOS FUTURS

Capítol	Article	Descripció	COMPROMISSOS D'INGRES IMPUTABLES AL EJERCICI DEL:				
			ANY 2012	ANY 2013	ANY 2014	ANY 2015	Anys Següents
4	44	Transf. corr. d'ens territorials	7.915.684,82	14.355.884,45	10.979.948,24	10.257.617,77	77.519.666,39
7	74	Transf. cap. de l'administració de la GV	5.334.788,64	61.065.756,99	12.984.788,64	12.984.788,64	74.618.116,01
<b>Total General</b>			<b>13.250.473,46</b>	<b>75.421.641,44</b>	<b>23.964.736,88</b>	<b>23.242.406,41</b>	<b>152.137.782,40</b>

**MEMÒRIA. 4.9.8. ESTAT DELS PRESSUPOSTOS TANCATS DE DESPESES**

ANY PRESSUPOST: 2004		SALDO INICIAL A 1 DE GENER	Rectificacions	TOTALS		
Econòmic		Obligacions i Propostes	Obligacions i Propostes	Obligacions i Propostes	Pagaments Ordenats	O's i K's Pendants
		Pagaments	Pagaments	Pagaments	Pagaments REALITZATS	P's Pendants
Capítol: 2		45,74 0,00	-45,74 0,00	0,00 0,00	0,00 0,00	0,00 0,00
Capítol: 6		320,48 0,00	-320,48 0,00	0,00 0,00	0,00 0,00	0,00 0,00
Total Ppost.: 2004		366,22 0,00	-366,22 0,00	0,00 0,00	0,00 0,00	0,00 0,00



**MEMÒRIA. 4.9.8. ESTAT DELS PRESSUPOSTOS TANCATS DE DESPESES**

ANY PRESSUPOST: 2005		SALDO INICIAL A 1 DE GENER	Rectificacions	TOTALS		
Econòmic		Obligacions i Propostes	Obligacions i Propostes	Obligacions i Propostes	Pagaments Ordenats	O's i K's Pendants
		Pagaments	Pagaments	Pagaments	Pagaments REALITZATS	P's Pendants
Capítol: 2		544,84 0,00	-544,84 0,00	0,00 0,00	0,00 0,00	0,00 0,00
Capítol: 6		1.016,88 0,00	-1.016,88 0,00	0,00 0,00	0,00 0,00	0,00 0,00
Total Ppost.: 2005		1.561,72 0,00	-1.561,72 0,00	0,00 0,00	0,00 0,00	0,00 0,00

**MEMÒRIA. 4.9.8. ESTAT DELS PRESSUPOSTOS TANCATS DE DESPESES**

ANY PRESSUPOST: 2006	SALDO INICIAL A 1 DE GENER	Rectificacions	TOTALS		
	Obligacions i Propostes	Obligacions i Propostes	Obligacions i Propostes	Pagaments Ordenats	O's i K's Pendants
Econòmic	Pagaments	Pagaments	Pagaments	Pagaments REALITZATS	P's Pendants
<b>Capítol: 2</b>	64,09 0,00	-64,09 0,00	0,00 0,00	0,00 0,00	0,00 0,00
<b>Total Ppost.: 2006</b>	64,09 0,00	-64,09 0,00	0,00 0,00	0,00 0,00	0,00 0,00

**MEMÒRIA. 4.9.8. ESTAT DELS PRESSUPOSTOS TANCATS DE DESPESES**

ANY PRESSUPOST: 2007		SALDO INICIAL A 1 DE GENER	Rectificacions	TOTALS		
Econòmic		Obligacions i Propostes	Obligacions i Propostes	Obligacions i Propostes	Pagaments Ordenats	O's i K's Pendants
		Pagaments	Pagaments	Pagaments	Pagaments REALITZATS	P's Pendants
Capítol: 2		16.699,15 0,00	-16.699,15 0,00	0,00 0,00	0,00 0,00	0,00 0,00
Capítol: 6		1.109,34 0,00	-1.109,34 0,00	0,00 0,00	0,00 0,00	0,00 0,00
Total Ppost.: 2007		17.808,49 0,00	-17.808,49 0,00	0,00 0,00	0,00 0,00	0,00 0,00

**MEMÒRIA. 4.9.8. ESTAT DELS PRESSUPOSTOS TANCATS DE DESPESES**

ANY PRESSUPOST: 2008		SALDO INICIAL A 1 DE GENER	Rectificacions	TOTALS		
Econòmic		Obligacions i Propostes	Obligacions i Propostes	Obligacions i Propostes	Pagaments Ordenats	O's i K's Pendants
		Pagaments	Pagaments	Pagaments	Pagaments REALITZATS	P's Pendants
Capítol: 2		4.542,13 0,00	-4.542,13 0,00	0,00 0,00	0,00 0,00	0,00 0,00
Capítol: 6		209,90 0,00	-209,90 0,00	0,00 0,00	0,00 0,00	0,00 0,00
Total Ppost.: 2008		4.752,03 0,00	-4.752,03 0,00	0,00 0,00	0,00 0,00	0,00 0,00

**MEMÒRIA. 4.9.8. ESTAT DELS PRESSUPOSTOS TANCATS DE DESPESES**

ANY PRESSUPOST: 2009		SALDO INICIAL A 1 DE GENER	Rectificacions	TOTALS		
Econòmic		Obligacions i Propostes	Obligacions i Propostes	Obligacions i Propostes	Pagaments Ordenats	O's i K's Pendants
		Pagaments	Pagaments	Pagaments	Pagaments REALITZATS	P's Pendants
Capítol: 2		4.067,63 0,00	-276,76 0,00	3.790,87 707,82	707,82 707,82	3.083,05 0,00
Capítol: 6		3.145.459,73 0,00	-148,82 0,00	3.145.310,91 3.145.289,91	3.145.289,91 3.145.289,91	21,00 0,00
Total Ppost.: 2009		3.149.527,36 0,00	-425,58 0,00	3.149.101,78 3.145.997,73	3.145.997,73 3.145.997,73	3.104,05 0,00

**MEMÒRIA. 4.9.8. ESTAT DELS PRESSUPOSTOS TANCATS DE DESPESES**

ANY PRESSUPOST: 2010		SALDO INICIAL A 1 DE GÈNER	Rectificacions	TOTALS		
Econòmic		Obligacions i Propostes	Obligacions i Propostes	Obligacions i Propostes	Pagaments Ordenats	O's i K's Pendants
		Pagaments	Pagaments	Pagaments	Pagaments REALITZATS	P's Pendants
Capítol: 1		4.889.112,16 0,00	0,00 0,00	4.889.112,16 4.889.112,16	4.889.112,16 4.889.112,16	0,00 0,00
Capítol: 2		8.866.776,99 0,00	-12.229,08 0,00	8.854.547,91 8.854.394,91	8.854.394,91 8.854.394,91	153,00 0,00
Capítol: 4		2.578.589,90 0,00	-175,00 0,00	2.578.414,90 2.555.512,42	2.555.512,42 2.555.512,42	22.902,48 0,00
Capítol: 6		25.760.073,15 1.836.565,58	-17.010,76 0,00	25.743.062,39 27.577.375,17	25.740.809,59 27.577.375,17	2.252,80 0,00
Capítol: 7		423.934,71 0,00	0,00 0,00	423.934,71 423.934,71	423.934,71 423.934,71	0,00 0,00
<b>Total Ppost.: 2010</b>		42.518.486,91 1.836.565,58	-29.414,84 0,00	42.489.072,07 44.300.329,37	42.463.763,79 44.300.329,37	25.308,28 0,00
<b>Total General</b>		45.692.566,82 1.836.565,58	-54.392,97 0,00	45.638.173,85 47.446.327,10	45.609.761,52 47.446.327,10	28.412,33 0,00

## MEMÒRIA. 4.9.9 ESTAT DE SITUACIÓ DE PRESSUPOSTOS TANCATS D'INGRESSOS

ANY PRESSUPOST: **1996**

Capítol	SALDO DE DRETS CONTRETS PREVI		RECTIFICACIÓ	DRETS ANULLATS	DRETS PENDENTS	LIQUIDACIONS CANCEL·LADES		DRETS PENDENTS DE COBRAMENT
	INGRÉS DIRECTE	INGRÉS REBUT				RECAPTACIÓ	INSOLVÈNCIA	
7	3.606,07	0,00	0,00	0,00	3.606,07	0,00	0,00	3.606,07
<b>TOTAL ANY</b>	3.606,07	0,00	0,00	0,00	3.606,07	0,00	0,00	3.606,07

**MEMÒRIA. 4.9.9 ESTAT DE SITUACIÓ DE PRESSUPOSTOS TANCATS D'INGRESSOS**ANY PRESSUPOST: **1999**

Capítol	SALDO DE DRETS CONTRETS PREVI		RECTIFICACIÓ	DRETS ANULLATS	DRETS PENDENTS	LIQUIDACIONS CANCEL·LADES		DRETS PENDENTS DE COBRAMENT
	INGRÉS DIRECTE	INGRÉS REBUT				RECAPTACIÓ	INSOLVÈNCIA	
<b>3</b>	67.214,48	0,00	0,00	0,04	67.214,44	64.481,01	0,00	2.733,43
<b>TOTAL ANY</b>	67.214,48	0,00	0,00	0,04	67.214,44	64.481,01	0,00	2.733,43



## MEMÒRIA. 4.9.9 ESTAT DE SITUACIÓ DE PRESSUPOSTOS TANCATS D'INGRESSOS

ANY PRESSUPOST: **2000**

Capítol	SALDO DE DRETS CONTRETS PREVI		RECTIFICACIÓ	DRETS ANULLATS	DRETS PENDENTS	LIQUIDACIONS CANCEL·LADES		DRETS PENDENTS DE COBRAMENT
	INGRÉS DIRECTE	INGRÉS REBUT				RECAPTACIÓ	INSOLVÈNCIA	
<b>3</b>	5.180,72	0,00	0,00	5.180,72	0,00	0,00	0,00	0,00
<b>5</b>	1.202,02	0,00	0,00	1.202,02	0,00	0,00	0,00	0,00
<b>TOTAL ANY</b>	6.382,74	0,00	0,00	6.382,74	0,00	0,00	0,00	0,00

## MEMÒRIA. 4.9.9 ESTAT DE SITUACIÓ DE PRESSUPOSTOS TANCATS D'INGRESSOS

ANY PRESSUPOST: **2001**

Capítol	SALDO DE DRETS CONTRETS PREVI		RECTIFICACIÓ	DRETS ANULLATS	DRETS PENDENTS	LIQUIDACIONS CANCEL·LADES		DRETS PENDENTS DE COBRAMENT
	INGRÉS DIRECTE	INGRÉS REBUT				RECAPTACIÓ	INSOLVÈNCIA	
3	24.298,11	0,00	0,00	5.850,89	18.447,22	0,00	0,00	18.447,22
7	31.691,37	0,00	0,00	0,00	31.691,37	0,00	0,00	31.691,37
<b>TOTAL ANY</b>	55.989,48	0,00	0,00	5.850,89	50.138,59	0,00	0,00	50.138,59

## MEMÒRIA. 4.9.9 ESTAT DE SITUACIÓ DE PRESSUPOSTOS TANCATS D'INGRESSOS

ANY PRESSUPOST: **2002**

Capítol	SALDO DE DRETS CONTRETS PREVI		RECTIFICACIÓ	DRETS ANULLATS	DRETS PENDENTS	LIQUIDACIONS CANCEL·LADES		DRETS PENDENTS DE COBRAMENT
	INGRÉS DIRECTE	INGRÉS REBUT				RECAPTACIÓ	INSOLVÈNCIA	
3	52.049,25	0,00	0,00	180,30	51.868,95	0,00	0,00	51.868,95
7	136.634,19	0,00	0,00	0,00	136.634,19	0,00	0,00	136.634,19
<b>TOTAL ANY</b>	<b>188.683,44</b>	<b>0,00</b>	<b>0,00</b>	<b>180,30</b>	<b>188.503,14</b>	<b>0,00</b>	<b>0,00</b>	<b>188.503,14</b>

## MEMÒRIA. 4.9.9 ESTAT DE SITUACIÓ DE PRESSUPOSTOS TANCATS D'INGRESSOS

ANY PRESSUPOST: **2003**

Capítol	SALDO DE DRETS CONTRETS PREVI		RECTIFICACIÓ	DRETS ANULLATS	DRETS PENDENTS	LIQUIDACIONS CANCEL·LADES		DRETS PENDENTS DE COBRAMENT
	INGRÉS DIRECTE	INGRÉS REBUT				RECAPTACIÓ	INSOLVÈNCIA	
<b>3</b>	70.092,84	0,00	0,00	2.993,51	67.099,33	0,00	0,00	67.099,33
<b>7</b>	62.125,31	0,00	0,00	0,00	62.125,31	0,00	0,00	62.125,31
<b>TOTAL ANY</b>	132.218,15	0,00	0,00	2.993,51	129.224,64	0,00	0,00	129.224,64

## MEMÒRIA. 4.9.9 ESTAT DE SITUACIÓ DE PRESSUPOSTOS TANCATS D'INGRESSOS

ANY PRESSUPOST: **2004**

Capítol	SALDO DE DRETS CONTRETS PREVI		RECTIFICACIÓ	DRETS ANULLATS	DRETS PENDENTS	LIQUIDACIONS CANCEL·LADES		DRETS PENDENTS DE COBRAMENT
	INGRÉS DIRECTE	INGRÉS REBUT				RECAPTACIÓ	INSOLVÈNCIA	
<b>3</b>	250.146,00	0,00	0,00	4.954,11	245.191,89	872,53	0,00	244.319,36
<b>7</b>	205.155,37	0,00	0,00	0,00	205.155,37	0,00	0,00	205.155,37
<b>TOTAL ANY</b>	455.301,37	0,00	0,00	4.954,11	450.347,26	872,53	0,00	449.474,73

## MEMÒRIA. 4.9.9 ESTAT DE SITUACIÓ DE PRESSUPOSTOS TANCATS D'INGRESSOS

ANY PRESSUPOST: **2005**

Capítol	SALDO DE DRETS CONTRETS PREVI		RECTIFICACIÓ	DRETS ANULLATS	DRETS PENDENTS	LIQUIDACIONS CANCEL·LADES		DRETS PENDENTS DE COBRAMENT
	INGRÉS DIRECTE	INGRÉS REBUT				RECAPTACIÓ	INSOLVÈNCIA	
3	329.186,17	0,00	0,00	10.328,30	318.857,87	10.788,77	0,00	308.069,10
4	212.840,68	0,00	0,00	0,00	212.840,68	0,00	0,00	212.840,68
7	90.931,28	0,00	0,00	61.452,56	29.478,72	0,00	0,00	29.478,72
<b>TOTAL ANY</b>	<b>632.958,13</b>	<b>0,00</b>	<b>0,00</b>	<b>71.780,86</b>	<b>561.177,27</b>	<b>10.788,77</b>	<b>0,00</b>	<b>550.388,50</b>

## MEMÒRIA. 4.9.9 ESTAT DE SITUACIÓ DE PRESSUPOSTOS TANCATS D'INGRESSOS

ANY PRESSUPOST: **2006**

Capítol	SALDO DE DRETS CONTRETS PREVI		RECTIFICACIÓ	DRETS ANULLATS	DRETS PENDENTS	LIQUIDACIONS CANCEL·LADES		DRETS PENDENTS DE COBRAMENT
	INGRÉS DIRECTE	INGRÉS REBUT				RECAPTACIÓ	INSOLVÈNCIA	
3	281.405,13	0,00	0,00	3.857,17	277.547,96	71.561,24	0,00	205.986,72
4	12.972.234,17	0,00	0,00	0,00	12.972.234,17	0,00	0,00	12.972.234,17
5	2.292,57	0,00	0,00	1.722,15	570,42	0,00	0,00	570,42
6	71.214,46	0,00	0,00	0,00	71.214,46	71.214,46	0,00	0,00
7	94.168,38	0,00	0,00	62.465,84	31.702,54	6.086,40	0,00	25.616,14
<b>TOTAL ANY</b>	<b>13.421.314,71</b>	<b>0,00</b>	<b>0,00</b>	<b>68.045,16</b>	<b>13.353.269,55</b>	<b>148.862,10</b>	<b>0,00</b>	<b>13.204.407,45</b>

**MEMÒRIA. 4.9.9 ESTAT DE SITUACIÓ DE PRESSUPOSTOS TANCATS D'INGRESSOS**ANY PRESSUPOST: **2007**

Capítol	SALDO DE DRETS CONTRETS PREVI		RECTIFICACIÓ	DRETS ANUL·LATS	DRETS PENDENTS	LIQUIDACIONS CANCEL·LADES		DRETS PENDENTS DE COBRAMENT
	INGRÉS DIRECTE	INGRÉS REBUT				RECAPTACIÓ	INSOLVÈNCIA	
3	393.141,07	0,00	0,00	87.498,05	305.643,02	129.877,76	0,00	175.765,26
4	118.055.354,93	0,00	0,00	0,00	118.055.354,93	0,00	0,00	118.055.354,93
5	1.322,04	0,00	0,00	0,00	1.322,04	0,00	0,00	1.322,04
7	617.113,19	0,00	0,00	231.162,36	385.950,83	117.266,96	0,00	268.683,87
<b>TOTAL ANY</b>	<b>119.066.931,23</b>	<b>0,00</b>	<b>0,00</b>	<b>318.660,41</b>	<b>118.748.270,82</b>	<b>247.144,72</b>	<b>0,00</b>	<b>118.501.126,10</b>



**MEMÒRIA. 4.9.9 ESTAT DE SITUACIÓ DE PRESSUPOSTOS TANCATS D'INGRESSOS**ANY PRESSUPOST: **2008**

Capítol	SALDO DE DRETS CONTRETS PREVI		RECTIFICACIÓ	DRETS ANULLATS	DRETS PENDENTS	LIQUIDACIONS CANCEL·LADES		DRETS PENDENTS DE COBRAMENT
	INGRÉS DIRECTE	INGRÉS REBUT				RECAPTACIÓ	INSOLVÈNCIA	
3	424.965,72	0,00	0,00	7.840,19	417.125,53	48.471,82	0,00	368.653,71
4	47.451.071,22	0,00	0,00	26.802.975,00	20.648.096,22	0,00	0,00	20.648.096,22
5	5.292,41	0,00	0,00	2.738,31	2.554,10	0,00	0,00	2.554,10
7	604.955,54	0,00	0,00	387.714,24	217.241,30	64.430,87	0,00	152.810,43
<b>TOTAL ANY</b>	<b>48.486.284,89</b>	<b>0,00</b>	<b>0,00</b>	<b>27.201.267,74</b>	<b>21.285.017,15</b>	<b>112.902,69</b>	<b>0,00</b>	<b>21.172.114,46</b>

## MEMÒRIA. 4.9.9 ESTAT DE SITUACIÓ DE PRESSUPOSTOS TANCATS D'INGRESSOS

ANY PRESSUPOST: **2009**

Capítol	SALDO DE DRETS CONTRETS PREVI		RECTIFICACIÓ	DRETS ANULLATS	DRETS PENDENTS	LIQUIDACIONS CANCEL·LADES		DRETS PENDENTS DE COBRAMENT
	INGRÉS DIRECTE	INGRÉS REBUT				RECAPTACIÓ	INSOLVÈNCIA	
3	799.111,90	0,00	0,00	17.480,80	781.631,10	510.947,25	0,00	270.683,85
4	55.241,06	0,00	0,00	0,00	55.241,06	0,00	0,00	55.241,06
5	13.496,94	0,00	0,00	0,00	13.496,94	548,16	0,00	12.948,78
7	705.431,33	0,00	0,00	22.381,90	683.049,43	388.101,71	0,00	294.947,72
<b>TOTAL ANY</b>	<b>1.573.281,23</b>	<b>0,00</b>	<b>0,00</b>	<b>39.862,70</b>	<b>1.533.418,53</b>	<b>899.597,12</b>	<b>0,00</b>	<b>633.821,41</b>

**MEMÒRIA. 4.9.9 ESTAT DE SITUACIÓ DE PRESSUPOSTOS TANCATS D'INGRESSOS**ANY PRESSUPOST: **2010**

Capítol	SALDO DE DRETS CONTRETS PREVI		RECTIFICACIÓ	DRETS ANULLATS	DRETS PENDENTS	LIQUIDACIONS CANCEL·LADES		DRETS PENDENTS DE COBRAMENT
	INGRÉS DIRECTE	INGRÉS REBUT				RECAPTACIÓ	INSOLVÈNCIA	
3	7.987.669,49	0,00	0,00	64.692,54	7.922.976,95	7.423.976,19	0,00	499.000,76
4	1.243.365,55	0,00	0,00	801,93	1.242.563,62	382.209,38	0,00	860.354,24
5	126.599,07	0,00	0,00	986,70	125.612,37	97.290,19	0,00	28.322,18
7	3.882.840,64	0,00	0,00	98.593,43	3.784.247,21	2.439.970,91	0,00	1.344.276,30
<b>TOTAL ANY</b>	<b>13.240.474,75</b>	<b>0,00</b>	<b>0,00</b>	<b>165.074,60</b>	<b>13.075.400,15</b>	<b>10.343.446,67</b>	<b>0,00</b>	<b>2.731.953,48</b>
<b>TOTAL GEN.</b>	<b>197.330.640,67</b>	<b>0,00</b>	<b>0,00</b>	<b>27.885.053,06</b>	<b>169.445.587,61</b>	<b>11.828.095,61</b>	<b>0,00</b>	<b>157.617.492,00</b>

## 4.9.10 CONTRACTACIÓ ADMINISTRATIVA

### I. CONTRACTACIÓ ADMINISTRATIVA. FORMES D'ADJUDICACIÓ

TIPUS DE CONTRACTE	FORMES D'ADJUDICACIÓ						ALTRES MODALITATS										TOTAL		
	PROCEDIMENT OBERT (ÚNIC CRITERI: PREU)		PROCEDIMENT OBERT (DIVERSOS CRITERIS)		PROCEDIMENT NEGOCIAT		EMERGÈNCIA		MODIFICACIONS CONTRACTUALS		PRÒRROGUES		ADHESIÓ A SISTEMES DE CONTRACTACIÓ CENTRALITZADA (Art. 189 LCSP)		ADJUDICACIONS DERIVADES D' UN ACORD MARC			CONTRACTES MENORS	
	Nº	Import	Nº	Import	Nº	Import	Nº	Import	Nº	Import	Nº	Import	Nº	Import	Nº	Import		Nº	Import
- D'obres	1	647.061,86	4	8.320.673,87	4	2.156.828,32	3	1.930.004,89	6	5.372.851,39					19	3.760.144,52	235	3.174.270,97	<b>25.361.835,82</b>
- De subministraments	5	7.340.747,33	13	1.806.355,70	35	7.292.043,59					5	2.958.681,90	16	2.610.894,78			82	707.215,39	<b>22.715.938,69</b>
- De gestió de serveis públics																			
- De serveis	2	75.535,01	6	1.063.465,41	23	1.374.590,37			24	1.309.267,60	25	4.925.584,40	2	687.776,57			160	1.241.941,64	<b>10.678.161,00</b>
- Patrimonials (despeses)											2	167.243,59							<b>167.243,59</b>
- Altres (despeses)			1	450.800,00							2	438.414,11							<b>889.214,11</b>
- Altres (ingressos)					1	37.030,00					8	284.324,95					39	273.109,12	<b>594.464,07</b>
<b>TOTAL</b>	<b>8</b>	<b>8.063.344,20</b>	<b>24</b>	<b>11.641.295</b>	<b>63</b>	<b>10.786.432</b>	<b>3</b>	<b>1.930.005</b>	<b>30</b>	<b>6.682.119</b>	<b>42</b>	<b>8.205.599</b>	<b>18</b>	<b>3.298.671</b>	<b>19</b>	<b>3.760.145</b>	<b>516</b>	<b>4.850.319</b>	<b>59.217.929,14</b>

### II. CONTRACTACIÓ ADMINISTRATIVA. SITUACIÓ DELS CONTRACTES

TIPUS DE CONTRACTE	PENDENT D'ADJUDICAR A 1 DE GENER		CONVOCAT EN L'EXERCICI		ADJUDICAT EN L'EXERCICI		PENDENT D'ADJUDICAR A 31 DE DESEMBRE	
	Nº	Import	Nº	Import	Nº	Import	Nº	Import
- D'obres	5	6.182.451,49	38	30.131.680,40	33	18.499.936,54	10	8.634.428,35
- De subministraments	6	616.280,50	79	24.450.719,42	53	16.439.146,62	14	3.146.460,25
- De gestió de serveis públics								
- De serveis (despeses)	11	2.528.457,35	36	4.613.849,59	40	4.988.386,17	7	1.776.150,82
- Patrimonials (despeses)								
- Patrimonials (ingressos)								
- Altres (despeses)			1	540.690,00	1	450.800,00		
- Altres (ingressos)			2	49.200,00	1	37.030,00	1	17.000,00
<b>SUBTOTAL</b>	<b>22</b>	<b>9.327.189,34</b>	<b>156</b>	<b>59.687.739,41</b>	<b>128</b>	<b>40.341.239,33</b>	<b>32</b>	<b>13.540.039,42</b>
- Obres. Tramitació d'emergència					3	1.930.004,89		
- Obres. Modificacions contractuals					6	5.372.851,39		
- Subministraments. Compres centralitzades					16	2.610.894,78		
- Subministraments. Pròrrogues					5	2.958.681,90		
- Subministraments. Modificacions contractuals								
- Serveis. Modificacions contractuals					24	1.309.267,60		
- Serveis. Pròrrogues.					25	4.925.584,40		
- Serveis. Compres centralitzades					2	687.776,57		
- Patrimonials. Pròrrogues					2	167.243,59		
- Altres despeses. Modificacions contractuals								
- Altres despeses. Pròrrogues					1	438.414,11		
- Ingressos. Modificacions contractuals								
- Ingressos. Pròrrogues					8	284.324,95		
<b>SUBTOTAL</b>		-		-		<b>20.116.394,28</b>		-
<b>TOTAL</b>		<b>9.327.189,34</b>		<b>59.687.739,41</b>		<b>60.457.633,61</b>		13.540.039,42

## **Notes als quadres I y II**

- En els expedients licitats o adjudicats en l'exercici 2011 que suposaven una despesa pluriennal, en els importes de licitació i d'adjudicació s'han tingut en compte els imports de totes les anualitats futures.
- No s'inclouen els contractes pluriennals vigents en l'exercici 2011 però que han estat adjudicats en exercicis anteriors.
- No s'inclouen els imports dels expedients anul·lats.
- A l'apartat "altres" que apareix als quadres, s'han inclòs els contractes privats no patrimonials i els contractes administratius especials.
- En el quadre I s'han tingut en compte els importes d'adjudicació d'expedients iniciats en l'exercici 2011 sempre que l'adjudicació s'hagi realitzat al 2011.
- En el quadre II s'han tingut en compte els imports dels pressupostos bases de licitació en els apartats "pendent d'adjudicar a 1 de gener", "convocat en l'exercici" i "pendent d'adjudicar a 31 de desembre". En l'apartat "adjudicat en l'exercici" s'han tingut en compte imports d'adjudicació de tots els expedients que s'han adjudicat a l'exercici 2011 (encara que foren expedients iniciats en una anualitat anterior).
- Com a excepció als dos comentaris anteriors s'han inclòs les pròrrogues de contractes la vigència de les quals es va iniciar a gener de 2011, encara que la seua tramitació fora realitzada a desembre de 2010.

### III. RELACIÓ D'ADJUDICATARIS QUE HAN SUPERAT EL 5% DE L'IMPORT TOTAL DE CONTRACTACIÓ EFECTUADA EN L'ANY, I IMPORT.

#### III.1. CONTRACTES D'OBRA LICITATS I ADJUDICATS EN 2011

<b>Empreses que han superat el 5% de l'import d'adjudicació en 2011</b>	<b>Import adjudicat en expedients d'obra en 2011</b>
ACCIONA INFRAESTRUCTURAS, S.A.	4.461.032,21
ROVER ALCISA, S.A.	5.847.668,57
UTE ETSE (Constructora San José, S. A.- Alcava Mediterránea, S. L.)	1.300.592,42
<b>TOTAL ADJUDICAT EXPEDIENTS D'OBRA EN LA ANUALITAT 2011</b>	<b>20.429.941,43</b>
<b>5% DEL TOTAL ADJUDICAT EXPEDIENTS D'OBRA EN LA ANUALITAT 2011</b>	<b>1.021.497,07</b>

#### III.2. CONTRACTES DE SUBMINISTRES LICITATS I ADJUDICATS EN 2011

<b>Empreses que han superat el 5% de l'import d'adjudicació en 2011</b>	<b>Import adjudicat en expedients de subministaments en 2011</b>
EBSCO SUBS. SERVICES EUROPE	3.482.301,54
UNIÓN FENOSA COMERCIAL, S.L.	6.564.171,96
<b>TOTAL ADJUDICAT EXPEDIENTS DE SUBMINISTRAMENTS EN LA ANUALITAT 2011</b>	<b>19.050.041,40</b>
<b>5% DEL TOTAL ADJUDICAT EXPEDIENTS DE SUBMINISTRAMENTS EN LA ANUALITAT 2011</b>	<b>952.502,07</b>

#### III.3. CONTRACTES DE SERVEIS LICITATS I ADJUDICATS EN 2011

<b>Empreses que han superat el 5% de l'import d'adjudicació en 2011</b>	<b>Import adjudicat en expedients de serveis en 2011</b>
C.F. GRUPO YAGO, S.L.	443.690,00
INFORMANCE, S.L.	269.290,00
MAS MEDIOS PARA GESTIÓN DE LA INFORMACIÓN	645.409,50
MED AGC SERVICIOS, S.L.	280.000,00
QUALITAS OBRAS, SERVICIOS E INGENIERÍA, S.L.	538.895,98
VOLCONSA, CONSTRUCCIÓN Y DESARROLLO DE SERVICIOS, S.A.	654.550,00
ZENITHBRMEDIA,S.A.	377.600,00
<b>TOTAL ADJUDICAT EXPEDIENTS DE SERVEIS EN LA ANUALITAT 2011</b>	<b>4.988.386,17</b>
<b>5% DEL TOTAL ADJUDICAT EXPEDIENTS DE SERVEIS EN LA ANUALITAT 2011</b>	<b>249.419,31</b>

#### III.4. CONTRACTES ADMINISTRATIUS D'INGRESSOS LICITATS I ADJUDICATS EN 2011

<b>Empreses que han superat el 5% de l'import d'adjudicació en 2011</b>	<b>Import adjudicat en expedients de contractes administratius en 2011</b>
COMVALSPORT, S.L.	37.030,00
TOTAL ADJUDICAT EXPEDIENTS DE CONTRACTES ADMINISTRATIUS EN LA ANUALITAT 2011	37.030,00
5% DEL TOTAL ADJUDICAT EXPEDIENTS DE CONTRACTES ADMINISTRATIUS EN LA ANUALITAT 2011	1.851,50

#### III.5. CONTRACTES ADMINISTRATIUS DE DESPESES LICITATS I ADJUDICATS EN 2011

<b>Empreses que han superat el 5% de l'import d'adjudicació en 2011</b>	<b>Import adjudicat en expedients de contractes administratius en 2011</b>
2OHDINS 2000, S.L.	450.800,00
TOTAL ADJUDICAT EXPEDIENTS DE CONTRACTES ADMINISTRATIUS EN LA ANUALITAT 2011	450.800,00
5% DEL TOTAL ADJUDICAT EXPEDIENTS DE CONTRACTES ADMINISTRATIUS EN LA ANUALITAT 2011	22.540,00

#### 4.9.11 EXECUCIÓ DELS PRINCIPALS PROJECTES D'INVERSIÓ

En aquest quadre s'inclou informació sobre les obres d'import superior a 300.000 euros IVA inclòs (nota 1)

CODI PROJECTE	EXPLICACIÓ	COST TOTAL ACTUALITZAT	EXERCICI INICIAL	EXERCICI FINAL	INVERSIÓ REALITZADA A 1 DE GENER	INVERSIÓ REALITZADA EN L' EXERCICI	ANUALITATS PENDENTS			ENTITATS GESTORES	TIPUS DE FINANÇAMENT
							EXERCICI 2012	EXERCICI 2013	EXERCICI 2014		
2007-OB013	Construcción de un Edificio Docente para la Escuela Técnica Superior de Ingeniería en el Campus Burjassot-Paterna	43.375.976,83	2007	2012	35.874.003,28	7.497.721,40	4.252,15			Universitat de València	Propi
2008-OB035	Desarrollo de la redacción del proyecto de ejecución y la ejecución de las obras de construcción de planta baja y sótano, ampliación fase 1 de la Facultad de Psicología (nota 2)	5.606.823,52	2008	2011	5.583.867,29	22.956,23				Universitat de València	Propi
2009-OB010	Obras de ampliación de la Facultad de Psicología fase II	6.854.249,74	2009	2011	6.231.449,62	622.800,12				Universitat de València	Propi
2010-OB002	Construcción de un nuevo aulario en el Campus dels Tarongers	6.149.571,98	2010	2012	1.307.054,71	4.015.169,77	827.347,50			Universitat de València	Propi
2010-OB003	Urbanización de la modificación puntual del plan general de ordenación urbana de Burjassot calles en proyecto 13, 14 y 15	1.190.836,32	2010	2011	536.838,25	653.998,07				Universitat de València	Propi
2010-OB004	Redacción de proyecto y ejecución de la obra de instalación de una línea de media tensión 12/20 KV para el Edificio de la Escuela Superior de Ingeniería situado en el Campus de Burjassot (nota 3)	450.838,36	2011	2011	0,00	324.848,50	125.989,86			Universitat de València	Propi
2010-OB005	Construcción de un nuevo edificio en la parcela 6 del Campus de Tarongers para albergar a la UCRESH y diversos Institutos Universitarios	2.601.755,98	2011	2012	0,00	336.075,61	2.265.680,37			Universitat de València	Propi
2010-OB019	Adecuación del altillo para aula de Habilidades Clínicas en el Nivel +OE de la Facultad de Medicina y Odontología	317.362,93	2010	2011	129.219,65	188.142,28				Universitat de València	Campus d'Excel·lència
2010-OB024	Climatización de la planta segunda y tercera de la Facultad de Matemáticas bloque G del Campus de Burjassot	402.202,53	2011	2011	0,00	402.202,53				Universitat de València	Propi



2011-OB002	Obras para la ampliación del Edificio 3 del Parque Científico del Campus de Paterna de la Universitat de València	1.859.276,23	2011	2012	0,00	812.829,84	1.046.446,39			Universitat de València	Feder
2011-OB003	Reforma del sistema de producción y distribución de la instalación de climatización en la Facultad de Farmacia del Campus de Burjassot	647.061,86	2011	2011	0,00	647.061,86				Universitat de València	Propi
2011-OB006	Sustitución de climatizadores en la Facultad de Farmacia (fase 1) del Campus de Burjassot	390.323,29	2011	2012	0,00	280.443,89	109.879,40			Universitat de València	Propi
2011-OB008	Urbanización de los terrenos integrados en las unidades de ejecución 01 y 02 del plan especial de ordenación de usos del suelo dotacional del Campus de Paterna de la Universitat de València	4.189.662,07	2011	2013	0,00	224.448,83	3.965.213,24			Universitat de València	Propi
2011-OB009	Reforma de aulas y seminario en planta 2ª-nivel 3ª del Edificio de E.U. de Enfermería.	345.190,30	2011	2011	0,00	345.190,30				Universitat de València	Propi
2011-OB011	Sustitución del sistema de climatización del edificio B del Colegio Mayor Rector Peset	613.729,07	2011	2012	0,00	552.758,79	60.970,28			Universitat de València	Propi
2011-OB014	Obra complementaria nº 2 de la urbanización de la modificación puntual del PGOU de Burjassot, calles 13, 14 y 15	324.472,39	2011	2011	0,00	324.472,39				Universitat de València	Propi
2011-OB022	Resolución de anomalías en las cornisas del Edificio de la calle Nave. EMERGENCIA	900.000,00	2011	2012	0,00	209.484,17	690.515,83			Universitat de València	Propi
2011-OB023	Obras de reparación general de las cubiertas de la Facultad de Psicología en el Campus de Blasco Ibáñez	322.907,17	2011	2012	0,00	81.878,22	241.028,95			Universitat de València	Propi
2011-OB025	Remodelación del ala Este de la Facultad de Psicología (Fase II)	1.658.006,50	2011	2012	0,00	0,00	1.658.006,50			Universitat de València	Propi
2011-OB027	Obra complementaria nº 3 del edificio ETSE para ubicar el laboratorio de ensayo de materiales de la Agencia Espacial Europea (VAL-SPACE)	1.300.592,42	2011	2011	0,00	1.300.592,42				Universitat de València	Innocampus
2011-OB028	Obras de impermeabilización y colocación de césped artificial en las pistas de tenis ubicadas en las cubiertas del Aulario V del Campus de Blasco Ibáñez	394.183,25	2011	2012	0,00	0,00	394.183,25			Universitat de València	Propi
2011-OB031	Trabajos de restitución de forjado de la cubierta del deambulatorio del Claustro del Edificio de la Nave. EMERGENCIA	912.004,89	2011		0,00	20.200,14	14.861,01			Universitat de València	Propi
2011-OB036	Obra complementaria 1 de reforma del sistema de producción y distribución de la Instalación de climatización en la Facultad de Farmacia	323.517,24	2011	2011	0,00	323.517,24				Universitat de València	Propi
<b>TOTALS</b>		<b>81.130.544,86</b>				<b>49.662.432,80</b>	<b>19.186.792,60</b>	<b>11.404.374,72</b>			

**Nota 1:** Per a l'elaboració d'aquest quadre s'han tingut en compte les dades conegudes a data 31 de desembre de 2011. Solament s'han tingut en compte expedients adjudicats amb anterioritat a aquesta data. En la columna cost total autoritzat s'han inclòs a més del preu del contracte, les modificacions, els pressupostos de revisió de preus autoritzats i les certificacions finals a data 31 de desembre de 2011.

**Nota 2:** Inclou el cost realitzat per l'elaboració del projecte, l'execució de l'obra, el modificat 1, la certificació final de l'obra i el cost dels interessos devengats d'acord amb l'establir en el PCAP.

**Nota 3:** S'ha tingut en compte el import adjudicat amb una modificació. El cost total del expedient actualitzat a febrer de 2012 ha sigut de 324,848,50 per no haverse executat algunes partides.

#### 4.9.12 AVALS

##### AVALS CONCEDITS PER LA UNIVERSITAT

En euros

CARACTERÍSTIQUES DE L'AVAL	AVALS A 1/1/2009	AVALS CONCEDITS EN 2009	AVALS CANCEL·LATS EN 2009	AVALS A 31/1/2009
<b>Entitat avalada per la Universitat de València:</b> FUNDACIÓ GENERAL DE LA UNIVERSITAT DE VALÈNCIA  <b>Finalitat:</b> Garantia de préstec hipotecari de la FGUV con cedit per la CAJA DE AHORROS Y MONTE DE PIEDAD DE ZARAGOZA, ARAGÓN Y RIOJA per a l'adquisició de l'edifici al carrer Amadeu de Saboia, 4  <b>Data de concessió:</b> 16/02/2009 <b>Data de venciment:</b> 29/02/2024	0	7.000.000	0	7.000.000
<b>TOTALS</b>	<b>0</b>	<b>7.000.000</b>	<b>0</b>	<b>7.000.000</b>

##### AVALS OTORGATS PER ENTITATS FINANCERES COM A GARANTIES COMPROMESES DAVANT TERCERS EN CONTRACTES PUBLICS

Entitat financera	Tercer	Objecte	Import
Bancaja	MINISTERIO CIENCIA Y TECNOLOGÍA	PRÉSTAMOS PARA PARQUES CIENTÍFICOS Y TECNOLÓGICOS	1.126.316,09
Bancaja	MINISTERIO CIENCIA Y TECNOLOGÍA	PRÉSTAMOS PARA PARQUES CIENTÍFICOS Y TECNOLÓGICOS	233.993,52
Bancaja	MINISTERIO CIENCIA Y TECNOLOGÍA	PRÉSTAMOS PARA PARQUES CIENTÍFICOS Y TECNOLÓGICOS	967.789,20
Bancaja	MINISTERIO CIENCIA Y TECNOLOGÍA	PRÉSTAMOS PARA PARQUES CIENTÍFICOS Y TECNOLÓGICOS	148.593,75
Bancaja	MINISTERIO CIENCIA Y TECNOLOGÍA	PRÉSTAMOS PARA PARQUES CIENTÍFICOS Y TECNOLÓGICOS	1.148.625,02
Bancaja	MINISTERIO CIENCIA Y TECNOLOGÍA	PRÉSTAMOS PARA PARQUES CIENTÍFICOS Y TECNOLÓGICOS	124.166,68
Bancaja	JEFATURA CENTRAL DE TRÁFICO	PRÓRROGA EXPTE. 0100DGT20132 DEL SERVICIO PARA LA NORMALIZACIÓN DE CONTENIDOS DE SEÑALIZACIÓN VARIABLE EN EL CONTEXTO NACIONAL E INTERNACIONAL (EXPTE.16321)	25.901,31
Santander	MINISTERIO EDUCACIÓN Y CIENCIA	PRÉSTAMOS PARA PARQUES CIENTÍFICOS Y TECNOLÓGICOS	279.375,00
Santander	MINISTERIO EDUCACIÓN Y CIENCIA	PRÉSTAMOS PARA PARQUES CIENTÍFICOS Y TECNOLÓGICOS	46.562,50
Santander	MINISTERIO EDUCACIÓN Y CIENCIA	PRÉSTAMOS PARA PARQUES CIENTÍFICOS Y TECNOLÓGICOS	139.687,50

Santander	MINISTERIO EDUCACIÓN Y CIENCIA	PRÉSTAMOS PARA PARQUES CIENTÍFICOS Y TECNOLÓGICOS	696.000,00
Santander	AYUNTAMIENTO DE BURJASSOT	TASAS DE LICENCIA URBANÍSTICA DE REFERENCIA 0000701772 53 E IDENTIFICACIÓN 1020066352	335.893,85
Santander	AYUNTAMIENTO DE BURJASSOT	REPOSICIÓN DE LOS SERVICIOS URBANÍSTICOS EXISTENTES PARA LA OBRA, L'ESCOLA TÉCNICA SUPERIOR D'ENGINYERIA CON NÚMERO DE IDENTIFICACIÓN 1020056352 DE LICENCIA DE OBRAS NO MENORES	666.130,88
Santander	MINISTERIO EDUCACIÓN Y CIENCIA	PRÉSTAMOS PARA PARQUES CIENTÍFICOS Y TECNOLÓGICOS	846.150,00
Santander	MINISTERIO DEL INTERIOR - DGT	SERVICIO PARA EL DESARROLLO DE UN SISTEMA DE INFORMACIÓN PARA LA RECOPIACIÓN, GESTIÓN, VISUALIZACIÓN Y MANIPULACIÓN DE SUCESOS DE TRÁFICO	12.572,56
Santander	MINISTERIO DEL INTERIOR - DGT	CONSULTORIA Y ASISTENCIA PARA LA GESTION DEL PROCESO DE EXTERNALIZACION DEL MANTENIMIENTO DE LOS SISTEMAS INFORMATICOS Y REDES DE COMUNICACIONES DE LA SUBDIRECCION GENERAL DE TRAFICO Y MOVILIDAD	27.483,04
Santander	FERROCARRILES DE LA GENERALITAT VALENCIANA	DETERMINACION DE NIVEL DE RIESGO ACEPTADO EN EL FUNCIONAMIENTO DEL FERROCARRIL LIGERO PARA LOS DIFERENTES SUBSISTEMAS EXISTENTES EN FGV	4.968,00
Santander	DIRECCIÓN GRAL. DE TRÁFICO	DESARROLLO DEL NUEVO SISTEMA DE INFORMACION DE ACCIDENTES DE TRAFICO (ARENA II)	30.976,98
Santander	MINISTERIO MEDIO AMBIENTE	ASISTENCIA TECNICA PARA LA REALIZACION DEL TRABAJO: DOBLAJE, SUBTITULADO Y AUTORIA PARA DVD DE LOS TRES CAPITULOS DE LA SERIE MEDITERRANEA VIVA	1.164,64
Santander	AYUNTAMIENTO DE CULLERA	EVALUACION Y SEGUIMIENTO PROYECTO CULLERA IMPULS	4.750,00
Santander	AYUNTAMIENTO DE CULLERA	ANALISIS DE LA REALIDAD EDUCATIVA Y DISEÑO DEL PLAN INTEGRAL DE FORMACION DEL MUNICIPIO DE CULLERA	2.317,50
Santander	MINISTERIO MEDIO AMBIENTE	ATLAS Y LIBRO ROJO DE FLORA BRIOFITICA AMENAZADA DE ESPAÑA	8.500,00
Santander	AYUNTAMIENTO DE LLIRIA	ESTUDIO Y ANALISIS DE LA HISTORIA DE LLIRIA	2.350,00
Santander	CONSELL INSULAR DE MENORCA	ESTUDI D'ANALISI DE L'ACCESSIBILITAT DE ZONES TURISTIQUES I DE LA XARXA MENORCA MONUMENTAL	1.900,00
Santander	CONSELL COMARCAL DEL PLA DE L' ESTANY	ESTUDI DEL PROCES DE FERMENTACIO DEL FANG PRIMARI PER A LA SEVA IMPLEMENTACIO DE L'EDAR DEL TERRI	2.149,40
Santander	CONSELLERIA DE EDUCACIÓN	ESTUDIO METODOLOGICO DE LA EVALUACION DIAGNOSTICA DE LA EDUCACION PRIMARIA Y SECUNDARIA A REALIZAR EN 2009 EN LA COMUNITAT VALENCIANA	3.000,00
Santander	DIRECCIÓN GENERAL DE POLÍTICA ENERGÉTICA Y MINAS	INSTALACIÓN SOLAR FOTOVOLTÁICA DE PRODUCCIÓN DE ENERGÍA ELÉCTRICA DEL EDIFICIO SERVICIOS TÉCNICOS, UBICADO EN LA C/BERNAT FENOLLAR 15, VALENCIA CON UNA POTENCIA NOMINAL DE 30kW	15.000,00
Santander	DIRECCIÓN GENERAL DE POLÍTICA ENERGÉTICA Y MINAS	INSTALACIÓN SOLAR FOTOVOLTÁICA DE PRODUCCIÓN DE ENERGÍA ELÉCTRICA DEL EDIFICIO AULARIO NORTE, UBICADO EN LA C/PROFESOR TOMAS Y VALIENTE, 14, VALENCIA, CON UNA POTENCIA NOMINAL DE 99kW	49.500,00
Santander	DIRECCIÓN GENERAL DE POLÍTICA ENERGÉTICA Y MINAS	INSTALACIÓN SOLAR FOTOVOLTÁICA DE PRODUCCIÓN DE ENERGÍA ELÉCTRICA DEL EDIFICIO BIBLIOTECA, UBICADO EN LA C/PROFESSOR ERNEST LLUCH, 5 VALENCIA, CON UNA POTENCIA NOMINAL DE 90kW	45.000,00
Santander	DIRECCIÓN GRAL. DE TRÁFICO	SERVICIO PARA LA GESTION DEL PROGRAMA EASYWAY DE LA COMISION EUROPEA	34.130,66
Santander	CONSELLERIA DE SANIDAD	SERVICIO PARA LA REALIZACION DE ESTUDIOS GENETICOS EPIDEMIOLOGICOS DE ENFERMEDADES DE ORIGEN INFECCIOSO Y GENOMICA BACTERIANA	18.103,45
Santander	AYUNTAMIENTO DE TORRENT	REALITZACIO DE L'ESTUDI SOCIOLOGIC SOBRE LA SITUACIO DE LA DONA A TORRENT	1.291,11

Santander	DIRECCIÓN GRAL. DE TRÁFICO	NORMALIZACION DE CONTENIDOS DE SEÑALIZACION VARIABLE EN EL CONTEXTO NACIONAL E INTERNACIONAL	25.901,31
Santander	DIRECCIÓN GENERAL DE POLÍTICA ENERGÉTICA Y MINAS	INSTALACIÓN SOLAR FOTOVOLTAICA DE PRODUCCIÓN DE ENERGÍA ELÉCTRICA DEL EDIFICIO CAFETERIA DEL CAMPUS DE BURJASSOT, UBICADO EN C/DOCTOR MOLINER, 50 BURJASSOT, CON UNA POTENCIA NOMINAL DE 41,4kW	20.750,00
Santander	SERVEI CATALÀ DE TRÀNSIT	COORDINACION DEL PROYECTO EUROPEO EASYWAY	3.925,00
Santander	JEFATURA CENTRAL DE TRÁFICO	AMPLIACION DEL DESARROLLO DEL NUEVO SISTEMA DE INFORMACION DE ACCIDENTES DE TRAFICO (ARENA II)	4.839,68
Santander	AGENCIA ESPAÑOLA DE PROTECCIÓN DE DATOS	DESARROLLO DE UN PROCEDIMIENTO DE ALIMENTACION DE DOCUMENTACION POR EL GABINETE JURIDICO A LOS SISTEMAS ASOCIADOS	2.953,98
Santander	PARQUE MÓVIL DEL ESTADO	REALIZACION DE UNA ACCION FORMATIVA DENOMINADA CONDUCCION SEGURA, AHORRATIVA Y EFICIENTE, PARA EL PERSONAL DEL PARQUE MOVIL DEL ESTADO	2.000,00
Santander	DEPARTAMENTO DE INTERIOR GOBIERNO VASCO	IMPLANTACIÓN DE UN SISTEMA DE INTERCAMBIO DE INFORMACIÓN DE TRÁFICO DATEX II	2.450,00
Santander	DEPARTAMENTO DE INTERIOR GOBIERNO VASCO	SECRETARÍA TÉCNICA PARA LA DIRECCIÓN DE TRÁFICO EN EL PROYECTO ARTS 2010-2012 (ADVANCED ROAD TELEMATICS IN SOUTH-WEST)	1.864,41
Santander	DIRECCIÓN GENERAL DE TRANSPORTE TERRESTRE	JORNADA: LA SEGURIDAD VIAL DENTRO DE LA PREVENCIÓN DE RIESGOS LABORALES, DENTRO DE LA CONVOCATORIA AYUDAS 2010 PARA LA FORMACIÓN EN RELACIÓN CON EL TRANSPORTE POR CARRETERA. EXPTE.Nº F50/2010	5.050,00
Santander	CONSELLERIA DE EDUCACIÓN	REALIZACIÓN DE ACCIONES FORMATIVAS DIVERSAS, DE COORDINACIÓN Y DE MEJORA DE LA INSERCIÓN PROFESIONAL DIRIGIDAS A 2 GRUPOS DE ALUMNADO DEL CICLO FORMATIVO DE GRADO SUPERIOR "HIGIENE BUCODENTAL" DEL "CENTRE INTEGRAT PÚBLIC DE FORMACIÓ PROFESSIONAL AUSIÀS MARCH" DE VALENCIA"	2.790,00
Santander	DIPUTACIÓN PROVINCIAL DE VALENCIA	REALIZACION DE UN PROYECTO DE INVESTIGACION, DESARROLLO E INNOVACION PARA EL DISEÑO Y DESARROLLO DE UN PLAN INTEGRAL DE ELIMINACION Y ERRADICACION DE PUNTOS NEGROS EN LAS CARRETERAS DE LA DIPUTACION DE VALENCIA	14.290,45
Santander	CONFEDERACIÓN HIDROGRÁFICA DEL JÚCAR	ESTUDIO DEL PATRIMONIO HIDRAULICO DE REFERENCIA EN EL AMBITO TERRITORIAL DE LA CONFEDERACION HIDROGRAFICA DEL JUCAR	2.993,80
Santander	CONSELLERÍA DE JUSTICIA Y ADMINISTRACIÓN PÚBLICA	FORMACIÓ EN EL MASTER UNIVERSITARI EN DRET ADMINISTRATIU I DE L'ADMINISTRACIÓ PÚBLICA (15 PLACES) EXP.CNMY10/DGAA/42	1.311,25
Santander	DEPARTAMENTO DE INTERIOR GOBIERNO VASCO	DESARROLLO SOFTWARE, IMPLANTACIÓN Y PUESTA EN MARCHA DE UN SERVIDOR RDS-TMC PARA DISTRIBUCIÓN DE INFORMACIÓN DE TRÁFICO DE LA DIRECCIÓN DE TRÁFICO A TRAVÉS DE ESTACIONES RADIO EN LA COMUNIDAD AUTÓNOMA DEL PAÍS VASCO	2.225,00
Santander	JEFATURA CENTRAL DE TRÁFICO	SERVICIO PARA LA REALIZACIÓN DE UN ESTUDIO PARA EL DISEÑO DE UN ALMACÉN DE DATOS SOBRE SEGURIDAD VIAL EN EL MARCO DEL PROYECTO EUROPEO DACOTA. EXPTE.0100DGT18121	2.975,00
Santander	JEFATURA CENTRAL DE TRÁFICO	SERVICIO DE ASESORÍA TÉCNICA INFORMÁTICA EN MATERIA DE GESTIÓN DE TRÁFICO PARA LA SUBDIRECCIÓN GENERAL DE GESTIÓN DE TRÁFICO Y MOVILIDAD. EXPTE.0100DGT18101.	32.091,79
Santander	CONFEDERACIÓN HIDROGRÁFICA DEL EBRO	FIRMA DEL CONTRATO DE SERVICIOS, EXPTE.021/11-SNS, DE LA CONFEDERACIÓN HIDROGRÁFICA DEL EBRO Y CUYO OBJETO ES LA EXPLOTACIÓN DE LA RED DE CONTROL DE VIGILANCIA DE EMBALSES.	2.847,73
Santander	CONFEDERACIÓN HIDROGRÁFICA DEL EBRO	FIRMA DEL CONTRATO DE SERVICIOS, EXPTE.033/11-SNS, DE LA CONFEDERACIÓN HIDROGRÁFICA DEL EBRO Y CUYO OBJETO ES EL CUMPLIMIENTO DEL ANEXO V 1.4.2. DE LA DIRECTIVA MARCO DEL AGUA AL POTENCIAL ECOLÓGICO EN MASAS DE AGUA MODIFICADAS Y ARTIFICIALES.	2.777,70

Santander	AYUNTAMIENTO DE TAVERNES DE LA VALLDIGNA	ELABORACIÓN DEL ESTUDIO PRELIMINAR QUE PERMITA EVALUAR EL IMPACTO SUPRAMUNICIPAL POSITIVO Y PERMANENTE DESDE EL PUNTO DE VISTA ECONÓMICO, AMBIENTAL O SOCIAL DE LA ACTUACIÓN DENOMINADA "LA VALL DE LA INNOVACIÓ", ASÍ COMO SU COMPATIBILIDAD CON LOS OBJETIVOS, PRINCIPIOS DIRECTORES Y CRITERIOS DE LA ESTRATEGIA TERRITORIAL ESPECIALMENTE POR LO QUE RESPECTA A LA CREACIÓN DE EMPLEO, GENERACIÓN DE VALOR AÑADIDO Y CUALIFICACIÓN DEL TERRITORIO.	2.840,00
Santander	AGENCIA ESPAÑOLA DE PROTECCIÓN DE DATOS	FIRMA DEL CONTRATO DE SERVICIOS, EXPTE.35/2011, DE SERVICIO DE ADMINISTRACIÓN Y SOPORTE DEL SISTEMA DE INFORMES JURÍDICOS.	2.200,00
Santander	PARQUE MÓVIL DEL ESTADO	ACCIÓN FORMATIVA: CONDUCCIÓN SEGURA Y PREVENCIÓN DE ACCIDENTES, PARA EL PERSONAL CONDUCTOR DEL PARQUE MÓVIL DEL ESTADO. EXPTE.1902/2011.	1.731,85
Santander	AGENCIA ESPAÑOLA DE PROTECCIÓN DE DATOS	SERVICIO DE DESARROLLO EVOLUTIVO Y PERFECTIVO DEL SISTEMA SIGFRID2, EXPTE.45/2011.	5.733,22
Santander	CONSELLERÍA DE ECONOMÍA, HACIENDA Y EMPLEO DE VALENCIA	REALIZACIÓN DE INFORMES PARA EL SEGUIMIENTO Y ANÁLISIS ANUAL DE LA ECONOMÍA VALENCIANA, AÑO 2011. EXPTE.CNMY11/DGECO/12.	1.411,01
Santander	CONSELLERÍA DE ECONOMÍA, HACIENDA Y EMPLEO DE VALENCIA	ELABORACIÓN DE INFORMES TRIMESTRALES Y ESTIMACIÓN DE LA EVOLUCIÓN TRIMESTRAL DEL PRODUCTO INTERIOR BRUTO Y DE SUS COMPONENTES DE OFERTA Y DEMANDA. AÑO 2011. EXPTE.CNMY11/DGECO/13.	2.389,83
Santander	JEFATURA CENTRAL DE TRÁFICO	FIRMA DEL CONTRATO DE SERVICIOS, EXPTE.0100DGT18743, DE LA JEFATURA CENTRAL DE TRÁFICO Y CUYO OBJETO ES SERVICIO PARA EL DISEÑO Y ACTUALIZACIÓN DEL CONTENIDO DEL MÁSTER DE DVD DEL FORMADOR Y DEL DVD DEL ALUMNO DEL PROGRAMA DE INTERVENCIÓN, SENSIBILIZACIÓN Y REEDUCACIÓN VIAL INCOVÍA.	2.322,50
Santander	CONFEDERACIÓN HIDROGRÁFICA DEL JÚCAR	FIRMA DEL CONTRATO DE SERVICIOS, CLAVE FP.OPH.001/2011, CUYO OBJETO ES ESTUDIO DEL REGADÍO DEL ALTO JUCAR, CON PERSPECTIVA GEOGRÁFICA E HISTÓRICA.	2.970,00
Santander	JEFATURA CENTRAL DE TRÁFICO	PRÓRROGA DEL CONTRATO DE SERVICIOS PARA LA GESTIÓN DEL PROGRAMA EASYWAY DE LA COMISIÓN EUROPEA, EXPTE.0100DGT19681.	34.130,66
Santander	AYUNTAMIENTO DE LA FONT DE LA FIGUERA	SISTEMAS INFORMÁTICOS VIDEO-GUÍA Y MENSAJES "SMS" VÍA BLUETOOTH.	1.692,71
Santander	CONSELLERÍA DE EDUCACIÓN, FORMACIÓN Y EMPLEO	REALIZACIÓN DE ACCIONES FORMATIVAS DIVERSAS, DE COORDINACIÓN Y DE MEJORA DE LA INSERCIÓN PROFESIONAL DIRIGIDAS A 2 GRUPOS DE ALUMNADO DEL CICLO FORMATIVO DE GRADO SUPERIOR "HIGIENE BUCODENTAL" DEL "CENTRE INTEGRAT PÚBLIC DE FORMACIÓ PROFESSIONAL AUSIÀS MARCH" DE VALENCIA", EXPTE.CNMY11/QE00D/42.	2.790,00
Santander	CONFEDERACIÓN HIDROGRÁFICA DEL JÚCAR	ELABORACIÓN DE MONOGRAFÍA DE CARÁCTER HISTÓRICO SOBRE LA C.H.J. (1934-1959) E INVENTARIO DE EXPEDIENTES DE LA SERIE 17 DEL ALMACÉN A, Y RELACIÓN DE DOCUMENTOS DEL ALMACÉN 0 DEL EMBALSE DE SICHAR. CLAVE: FP.SGR.040/2011.	2.900,00
Santander	AGENCIA ESPAÑOLA DE PROTECCIÓN DE DATOS	SERVICIO DE ADMINISTRACIÓN, DESARROLLO, AJUSTE Y SOPORTE DEL GESTOR DOCUMENTAL Y SUS PROCEDIMIENTOS DE ALIMENTACIÓN. EXPTE.120/2011.	11.521,60
<b>TOTAL</b>			<b>7.259.013,12</b>

#### 4.9.13 PROCÉS DE GESTIÓ D'INGRESSOS

Cap.	Article	Drets reconeguts	Anulació de liquidacions i rectificacions de classificació econòmica	Aplaçament de taxes amb venciment 2011	Devolució d'ingressos	Total drets anulats	Drets rec. nets
3	30 Lliurament de béns	654.434,31	257,30			257,30	654.177,01
	31 Prestacions de serveis	20.111.484,95	991.065,48		8.807,84	999.873,32	19.111.611,63
	34 Taxes acadèmiques	48.247.289,55	5.061.232,58	7.407.375,69	1.223.589,12	13.692.197,39	34.555.092,16
	39 Altres ingressos	11.106.876,31	189.756,07		783,77	190.539,84	10.916.336,47
<b>Total Cap. 3 Taxes i altres ingressos</b>		<b>80.120.085,12</b>	<b>6.242.311,43</b>	<b>7.407.375,69</b>	<b>1.233.180,73</b>	<b>14.882.867,85</b>	<b>65.237.217,27</b>
4	40 Transf. corrents de l'Estat	3.865.144,84	141.035,12		60.050,06	201.085,18	3.664.059,66
	41 Transf. corr. d'organismes autònoms	1.599.553,45	0,00		1.803,75	1.803,75	1.597.749,70
	44 Transf. corr. d'ens territorials	285.244.005,78	28.501,00		1.754,10	30.255,10	285.213.750,68
	45 Transf. corr. d'altres ens públics	296.214,34	0,89			0,89	296.213,45
	48 Transf. corrents d'instituc. sense finalitat lucre	1.458.494,23	105.086,96			105.086,96	1.353.407,27
	49 Transf. corrents de l'exterior	899.409,49	0,00		49.400,00	49.400,00	850.009,49
<b>Total Cap. 4 Transferències corrents</b>		<b>293.362.822,13</b>	<b>274.623,97</b>	<b>0,00</b>	<b>113.007,91</b>	<b>387.631,88</b>	<b>292.975.190,25</b>
5	50 Interessos	58.423,68	6.570,41			6.570,41	51.853,27
	52 Altres rendes	228.195,79	3.472,59			3.472,59	224.723,20
	55 Concessions i altres productes	624.508,67	65.686,75			65.686,75	558.821,92
<b>Total Cap. 5 Ingressos patrimonials</b>		<b>911.128,14</b>	<b>75.729,75</b>	<b>0,00</b>	<b>0,00</b>	<b>75.729,75</b>	<b>835.398,39</b>
6	66 D'altre immobilitzat material	7.203,19	0,00			0,00	7.203,19
<b>Total Cap. 6 Alienació d'inversions</b>		<b>7.203,19</b>	<b>0,00</b>	<b>0,00</b>	<b>0,00</b>	<b>0,00</b>	<b>7.203,19</b>
7	70 Trans. de cap. de l'administració de l'Estat	27.792.979,31	2.560.288,25		516.697,96	3.076.986,21	24.715.993,10
	74 Trans. cap. de l'administració de la GV	14.350.733,07	7.343,32		438.717,58	446.060,90	13.904.672,17
	76 Trans. cap. de Corporacions Locals	248.147,27	0,00			0,00	248.147,27
	77 Trans. cap. d'empreses privades	300,00	0,00			0,00	300,00
	78 Trans. cap. d'institucions sense finalitat lucre	459.819,39	0,00			0,00	459.819,39
	79 Trans. cap. de l'exterior	4.705.249,67	17.360,00		2.830,69	20.190,69	4.685.058,98
<b>Total Cap. 7 Transferències de capital</b>		<b>47.557.228,71</b>	<b>2.584.991,57</b>	<b>0,00</b>	<b>958.246,23</b>	<b>3.543.237,80</b>	<b>44.013.990,91</b>
9	91 Préstecs d'ens del sector públic	9.004.190,45	3.400.000,00			3.400.000,00	5.604.190,45
	92 Préstecs d'ens del sector privat	25.767.549,67	0,00			0,00	25.767.549,67
<b>Total Cap. 9 Passius financers</b>		<b>34.771.740,12</b>	<b>3.400.000,00</b>	<b>0,00</b>	<b>0,00</b>	<b>3.400.000,00</b>	<b>31.371.740,12</b>
<b>Total general</b>		<b>456.730.207,41</b>	<b>12.577.656,72</b>	<b>7.407.375,69</b>	<b>2.304.434,87</b>	<b>22.289.467,28</b>	<b>434.440.740,13</b>

#### 4.9.14 TRANSFERÈNCIES I SUBVENCIONS CORRENTS REBUDES

Òrgan concedent	Import reconegut	Import liquidat	Import pendent liquidar	Finalitat
Generalitat Valenciana	270.978.797,00	225.815.664,16	45.163.132,84	Subvenció corrent de la llei de pressupost 2011
Generalitat Valenciana	8.150.471,28	8.150.471,28	0,00	Subvenció per a despeses financeres d'emissions de bons i préstecs del BEI del Pla d'inversions
Generalitat Valenciana	215.227,00	0,00	215.227,00	Ajudes mobilitat d'estudiants i estudiantes. Programa Erasmus
Generalitat Valenciana	4.595.574,69	2.175.790,10	2.419.784,59	Retribucions personal docent amb plaça vinculada
Generalitat Valenciana	34.451,00	34.451,00	0,00	Subvenció per a la promoció d'activitats de l'ús del Valencià
Generalitat Valenciana	67.758,93	0,00	67.758,93	Programa d'Alt Rendiment Acadèmic (Grups ARA)
Generalitat Valenciana	91.696,00	0,00	91.696,00	Conveni per al enfortiment de la internacionalització
Generalitat Valenciana	48.180,00	0,00	48.180,00	Conveni per a la realització d'activitats formatives i de caràcter intercultural per a la integració dels immigrants
Ministeri d'Educació, Cultura i Esport	2.593.748,00	2.593.748,00	0,00	Ajudes mobilitat Programa Erasmus (Fons generals estudis, pràctiques, ajudes complementàries)
Ministeri d'Educació, Cultura i Esport	146.100,00	146.100,00	0,00	Ajudes mobilitat d'estudiants en ensenyaments universitaris oficials de màster curs 2010/2011
Ministeri d'Educació, Cultura i Esport	174.868,42	174.868,42	0,00	Ajudes mobilitat de professorat de màsters
Ministeri d'Educació, Cultura i Esport	659.821,85	659.821,85	0,00	Subvenció per a la realització d'activitats per al Campus d'Excel·lència Internacional. Programa Enfortiment
Ministeri d'Educació, Cultura i Esport	82.415,00	82.415,00	0,00	Beques per a mobilitat d'estudiants i estudiantes. Programa Sèneca
Organisme Autònom Programes Educatius Europeus (OAPEE)	1.547.488,00	1.547.488,00	0,00	Ajudes mobilitat d'estudiants. Programa Erasmus (Fons generals estudis, pràctiques, organització, PAS/PDI)
Diputació provincial de València	861.030,05	861.030,05	0,00	Retribucions personal docent amb plaça vinculada
Consejo Superior de Investigaciones Científicas	22.807,44	22.807,44	0,00	Retribucions personal docent amb plaça vinculada
Fundació Universitat Empresa ADEIT	930.476,61	930.476,61	0,00	Retribucions personal docent per impartició de docència en postgraus i cursos d'especialització
Fund. Vall d'Albaida	118.048,40	118.048,40	0,00	Retribucions per desplaçament del personal docent a la Seu d'Ontinyent
Servei Valencià d'Ocupació i Formació	219.244,11	0,00	219.244,11	Accions formatives dirigides a treballadors desocupats
Fundació Universitat Empresa ADEIT	118.632,27	118.632,27	0,00	Beques per a estudiants de màsters propis curs 2010/2011
Unió Europea	194.189,49	117.622,50	76.566,99	Projectes Programes Europeus
Unió Europea	708.320,00	708.320,00	0,00	Beques i ajudes a la mobilitat de màsters Erasmus Mundus
Altres	415.844,71	208.927,62	206.917,09	Diverses
Generalitat Valenciana	270.978.797,00	225.815.664,16	45.163.132,84	Subvenció corrent de la llei de pressupost 2011
<b>TOTAL</b>	<b>292.975.190,25</b>	<b>244.466.682,70</b>	<b>48.508.507,55</b>	



#### 4.9.15 TRANSFERÈNCIES I SUBVENCIONS DE CAPITAL REBUDES

Òrgan concedent	Import reconegut	Import liquidat	Import pendent liquidar	Finalitat
Generalitat Valenciana / Conselleria d'Educació	7.650.000,00	7.650.000,00	0,00	Conveni per al finançament de despeses corrents i d'inversió. Anualitat 2010
Generalitat Valenciana / Conselleria d'Educació	1.366.544,00	1.366.544,00	0,00	Ajudes Desenvolupament d'actuacions I+D grups d'investigació d'excel·lència, programa PROMETEU 2008. (3a anualitat)
Generalitat Valenciana / Conselleria d'educació	1.573.200,00	1.573.200,00	0,00	Ajudes Desenvolupament d'actuacions I+D grups d'investigació d'excel·lència, programa PROMETEU 2009. (2a anualitat)
Generalitat Valenciana / Conselleria d'Educació	768.200,00	768.200,00	0,00	Ajudes Desenvolupament d'actuacions I+D grups d'investigació d'excel·lència, programa PROMETEU 2010. (1a anualitat)
Generalitat Valenciana / Conselleria d'Educació	527.000,00	0,00	527.000,00	Ajudes complementàries projectes I+D grups d'investigació qualitat contrastada
Generalitat Valenciana / Conselleria d'Educació	582.000,00	582.000,00	0,00	Ajudes Programa de formació de personal investigador de caràcter predoctoral (CE-FPI). Anualitat 2010
Generalitat Valenciana / Conselleria d'Educació	1.184.528,00	1.184.528,00	0,00	Actuacions en Infraestructures d'I+D programa " innovació, Transferència tecnològica i suport a infraestructures" FEDER 2007-2013
Generalitat Valenciana	5.334.788,64	5.334.788,64	0,00	Subvenció per a amortització de capital Pla de Finançament d'Inversions
Ministeri de Ciència i Innovació	10.432.425,49	10.432.425,49	0,00	Ajudes convocatòria 2009 subprograma Investigació Fonamental no orientada (PLA NACIONAL I+D+I 2008-2011) (1a anualitat)
Ministeri de Ciència i Innovació	1.840.994,98	1.838.794,68	2.200,30	Ajudes convocatòria 2009 subprograma Investigació Fonamental no orientada (PLA NACIONAL I+D+I 2008-2011) (2a anualitat)
Ministeri de Ciència i Innovació	1.700.723,45	1.673.135,45	27.588,00	Ajudes convocatòria 2009 subprograma Investigació Fonamental no orientada (PLA NACIONAL I+D+I 2008-2011) (3a anualitat)
Ministeri de Ciència i Innovació	593.640,00	426.960,00	166.680,00	Ajudes Programa de contractació de personal tècnic de suport. Anualitat 2010 convocatòries 2007 al 2010
Ministeri de Ciència i Innovació	2.151.232,70	1.428.708,69	722.524,01	Ajudes Programa formació de professorat universitari (FPU).Anualitat 2010
Ministeri de Ciència i Innovació	725.781,88	725.781,88	0,00	Ajudes Programa formació de personal investigador (FPI). Anualitat 2010
Ministeri de Ciència i Innovació	396.357,00	396.357,00	0,00	Ajudes per a Accions Complementàries projectes investigació fonamental no orientada. Convocatòria 2009 - 2n termini
Ministeri de Ciència i Innovació	1.764.953,06	1.690.192,88	74.760,18	Ajudes programes activitat investigadora equips alt nivell. Programa CONSOLIDER
Comissió Europea	3.377.817,86	2.953.549,77	424.268,09	Ajudes projectes d'investigació convocatòries Unió Europea
Altres	9.525.782,58	7.587.962,52	1.937.820,06	Diverses
<b>TOTAL</b>	<b>51.495.969,64</b>	<b>47.613.129,00</b>	<b>3.882.840,64</b>	

#### 4.9.16 TRANSFERÈNCIES I SUBVENCIONS CORRENTS CONCEDIDES

BENEFICIARI	IMPORT	% s/ TOTAL	FINALITAT
ESTUDIANTS	10.025.453,17	59,8%	BEQUES I AJUDES A ESTUDIANTS
FUNDACIÓ GENERAL UNIVERSITAT DE VALÈNCIA	3.570.833,00	21,3%	SUBVENCIÓ NOMINATIVA
FUNDACIÓ UNIVERSITAT-EMPRESA DE VALÈNCIA	913.700,00	5,5%	SUBVENCIÓ NOMINATIVA
FUNDACION PARC CIENTÍFIC UNIVERSITAT DE VALENCIA DE LA COMUNITAT VALENCIANA.	408.993,54	2,4%	SUBVENCIÓ NOMINATIVA
FUNDACIÓ GENERAL UNIVERSITAT DE VALÈNCIA	562.825,70	3,4%	SUBVENCIÓ DE LA GENERALITAT VALENCIANA PER AL MANTENIMIENT DEL CENTRE UNIVERSITARI DE DIAGNÒSTIC I ATENCIÓ PRIMERENCA (CUDAP)
FUNDACIÓ GENERAL UNIVERSITAT DE VALÈNCIA	503.443,07	3,0%	SUBVENCIONS DEL PROGRAMA DE COOPERACIÓ 0,7 'UNA NAU DE SOLIDARITAT' DE LA UNIVERSITAT DE VALENCIA
FUNDACIÓ GENERAL UNIVERSITAT DE VALÈNCIA	183.006,58	1,1%	TRANSFERÈNCIA PER JUSTIFICACIÓ DE DESPESES DE LA CONVOCATÒRIA DE PROJECTES DE COOPERACIÓ DE LA GENERALITAT VALENCIANA
FUNDACIÓ UNIVERSITAT-EMPRESA DE VALÈNCIA	212.830,08	1,3%	CONVENIS DE COL-LABORACIÓ
FUNDACIO UNIVERSITARIA VALL D'ALBAIDA	110.000,00	0,7%	SUBVENCIÓ NOMINATIVA
ENTIDAD PUBLICA EMPRESARIAL RED.ES	63.754,00	0,4%	CONVENI DE COL-LABORACIÓ
UNIVERSIDAD AUTONOMA METROPOLITANA DE MEXICO	45.000,00	0,3%	CONVENI DE COL-LABORACIÓ
ASSOCIACIONS D'ESTUDIANTS	26.087,54	0,2%	AJUDES A ASSOCIACIONS D'ESTUDIANTS
DIVERSOS BENEFICIARIS	135.298,58	0,8%	VÀRIES
<b>TOTAL DESPESA DE CAPÍTOL 4</b>	<b>16.761.225,26</b>	<b>100,0%</b>	

#### 4.9.17 TRANSFERÈNCIES I SUBVENCIONS DE CAPITAL CONCEDIDES

BENEFICIARI	IMPORT	% s/ TOTAL	FINALITAT
FUNDACIÓ LLUÍS ALCANYÍS	372.920,00	25%	Subvenció nominativa per a reformes estructurals de l'edifici al carrer Gascó Oliag, 1
FUNDACIÓ GENERAL UNIVERSITAT DE VALÈNCIA	280.000,00	19%	Subvenció nominativa per a amortització del préstec per a l'adquisició de l'edifici al carrer Amadeu de Saboia, 4
FUNDACIÓ VALENCIAPORT	111.474,37	7%	Transferències per projectes d'investigació
FUNDACIÓ PRIVADA INSTITUT CATALÀ D'INVESTIGACIÓ QUÍMICA	93.169,66	6%	Transferències per projectes d'investigació
INSTITUT DE RECHERCHE POUR LE DEVELOPPEMENT	89.798,00	6%	Transferències per projecte de cooperació de l'AECID
UNIVERSITAT AUTONOMA DE BARCELONA	70.147,44	5%	Transferències per projectes d'investigació
UNIVERSIDAD DE CASTILLA-LA MANCHA	48.467,34	3%	Transferències per projectes d'investigació
UNIVERSIDADE DE SANTIAGO DE COMPOSTELA	47.701,72	3%	Transferències per projectes d'investigació
CONSEJO SUPERIOR DE INVESTIGACIONES CIENTIFICAS	45.638,52	3%	Transferències per projectes d'investigació
UNIVERSIDAD DE NAVARRA	38.711,64	3%	Transferències per projectes d'investigació
UNIVERSIDAD MIGUEL HERNANDEZ	33.000,00	2%	Transferències per projectes d'investigació
UNIVERSIDAD DE ALMERIA	28.336,00	2%	Transferències per projectes d'investigació
UNIVERSIDAD DE BURGOS	25.237,08	2%	Transferències per projectes d'investigació
INSTYTUT MORSKI W GDANSKU	24.500,05	2%	Transferències per projectes d'investigació
FUNDACION CENTRO ESTUDIOS AMBIENTALES MEDITERRANEO (CEAM)	20.974,31	1%	Transferències per projectes d'investigació
CIBER ENFERMEDADES NEURODEGENERATIVAS	17.040,40	1%	Transferències per projectes d'investigació
UNIVERSIDAD DE VALLADOLID	15.305,47	1%	Transferències per projectes d'investigació
UNIVERSIDAD COMPLUTENSE DE MADRID	12.364,44	1%	Transferències per projectes d'investigació
UNIVERSITAT JAUME I	12.000,00	1%	Transferències per projectes d'investigació
ASOCIACION DR. PESET PARA ESTUDIO HEMATOLOGIA	11.999,00	1%	Transferències per convenis d'investigació
ASOCIACION INVES. ENF. HEMAT. E INFECCIOSAS	11.999,00	1%	Transferències per convenis d'investigació
ASOCIACION XARXA HEMATOLOGICA	11.999,00	1%	Transferències per convenis d'investigació

FUNDACION DE ESTUDIOS DE ECONOMIA APLICADA	11.174,00	1%	Transferències per projectes d'investigació
UNIVERSIDAD DE LAS PALMAS DE GRAN CANARIA	10.211,00	1%	Transferències per projectes d'investigació
ASOCIACION AUTISMO DE AVILA	10.000,00	1%	Transferències per convenis d'investigació
ASOCIACION PADRES PERSONAS CON AUTISMO DE BURGOS	10.000,00	1%	Transferències per convenis d'investigació
Diversos beneficiaris	40.687,33	3%	Varies
<b>TOTAL DESPESA EN CAPÍTULO 7</b>	<b>1.504.855,77</b>	<b>100%</b>	

#### 4.9.18 CONCILIACIÓ DEL RESULTAT ECONÒMICOPATRIMONIAL I EL RESULTAT PRESSUPOSTARI

<b>RESULTAT ECONOMICOPATRIMONIAL</b>	<b>34.368.042,90</b>
<b>RESULTAT PRESSUPOSTARI (capítols 1 a 7)</b>	<b>22.717.880,62</b>
<b>DIFERÈNCIA</b>	<b>11.650.162,28</b>
<b>A) FACTORS POSITIUS</b>	
<b>DESPESES PRESSUPOSTÀRIES NO ECONOMICOPATRIMONIALS</b>	
Altes d'immobilitzat	39.014.000,36
Proveïdors d'immobilitzat a curt termini	779.949,59
Despeses pressupostàries 2011 per litigis provisionades a 31-12-2010	58.248,00
Despeses pressupostàries 2011 per incentiu a la jubilació provisionades a 31-12-2010	4.348.393,42
<b>INGRESSOS ECONOMICOPATRIMONIALS NO PRESSUPOSTARIS</b>	
Ajust per periodificació 2010 de taxes acadèmiques 10/11 meritades en 2011 (2/3)	17.135.643,34
-Ajust per periodificació 2011 de taxes acadèmiques 11/12 meritades en 2012 (2/3)	-17.301.785,01
Venciment 2012 de taxes acadèmiques del curs 11/12 meritades en 2011	7.407.375,69
-Venciment 2011 de taxes acadèmiques del curs 10/11 meritades en 2010	-7.386.483,10
Ajust per periodificació d'ingressos anticipats 2011	-21.755.144,66
Regularització de l'ajust per periodificació d'ingressos anticipats del 2010	18.797.603,02
Excés de provisió 2010 per a responsabilitats (litigis resolts favorablement provisionats a 31-12-10)	2.211.985,00
Beneficis procedents d'immobilitzat	556.672,47
Benefici per altes d'immobilitzat per donació	6.255,42
Benefici per anul·lació d'obligacions reconegudes d'exercicis anteriors	54.392,97
Ingressos meritats per concessió Residència d'estudiants Damià Bonet	777.226,25
	<b>44.704.332,76</b>
<b>B) FACTORS NEGATIUS</b>	
<b>DESPESES ECONOMICOPATRIMONIALS NO PRESSUPOSTARIS</b>	
Periodificació de despeses de subministraments 2011 no vençudes	173.109,87
- Periodificació de despeses de subministraments 2010	-218.206,61
Periodificació de 1/6 paga extra de juny del 2012 meritada el 2011	1.598.866,86
-Periodificació de 1/6 paga extra de juny del 2011 meritada el 2010	-1.578.760,59
Periodificació retribucions per complements PDI meritats no vençudes a 31-12-2011	21.291,75
-Periodificació retribucions per complements PDI meritats no vençudes a 31-12-2010	-137.961,04
Dotació a la provisió per a insolvències 2011	211.780,00
Despeses de formalització de deutes imputades a l'exercici 2011 (emissió d'obligacions)	265.080,09
Despeses financeres diferides imputades a l'exercici 2011 d'operacions de leasing	221.649,97
Periodificació d'interessos meritats i no vençuts per emissions d'obligacions	247.386,46
Periodificació d'interessos meritats i no vençuts d'entitats de crèdit (BEI)	988.065,83
Periodificació d'interessos meritats i no vençuts per crèdits a curt termini	178.028,29
Periodificació d'interessos meritats i no vençuts per crèdits MICINN	42.489,54
Regularització periodificació d'interessos de l'any anterior	-1.353.957,76
Regularització periodificació d'interessos de l'any 2009	-1.504.691,00
Dotació per a amortització d'immobilitzat	25.100.825,05
Pèrdues procedents d'immobilitzat	711.652,99
Reclassificació d'obra en curs a 31-12-2010 a despeses en 2011	638.556,64
Despeses extraordinàries: dotació a la provisió per a responsabilitats en 2011	6.366.886,08
Pèrdues d'altres exercicis per anul·lació de drets	1.082.078,06
	<b>33.054.170,48</b>
<b>DIFERÈNCIA ( A - B )</b>	<b>11.650.162,28</b>




5. QUADRE DE SIGNATURES COMPTES ANUALS 2011

Els precedents comptes anuals de l'exercici 2011 de la Universitat de València, formats per l'estat de liquidació del pressupost, el balanç, el compte de resultat economicopatrimonial i la memòria, han estat elaborats a partir dels registres comptables de la Universitat de València, que comprenen totes les operacions verificades en el període de referència.

En València, a 4 d'abril de 2012

CONFORME AMB ELS LLIBRES DE COMPTABILITAT

El Gerent



El Rector

