



VNIVERSITAT Æ VALÈNCIA

**COMPTES ANUALS
EXERCICI 2012**

ÍNDEX

1. ESTAT DE LIQUIDACIÓ DEL PRESSUPOST	3
1.1 LIQUIDACIÓ DEL PRESSUPOST DE DESPESES	5
1.1.1 RESUM GENERAL PER ARTICLE	5
1.1.2 CLASSIFICACIÓ FUNCIONAL PER PROGRAMES	7
1.2 LIQUIDACIÓ DEL PRESSUPOST D'INGRESSOS	13
1.2.1 RESUM PER ARTICLES.....	13
1.2.2 RESUM GENERAL PER CAPÍTOLS.....	15
1.3 RESULTAT PRESSUPOSTARI	16
2. BALANÇ	17
3. COMPTE DEL RESULTAT ECONOMICOPATRIMONIAL	21
4. MEMÒRIA	25
4.1 ORGANITZACIÓ	27
4.2 PRESENTACIÓ	28
4.3 LIQUIDACIÓ DEL PRESSUPOST DE DESPESES.	33
4.3.1 CAPÍTOL 1. DESPESES DE PERSONAL.....	34
4.3.2 CAPÍTOL 2. DESPESES DE FUNCIONAMENT.....	36
4.3.3 CAPÍTOL 3. DESPESES FINANCERES.....	37
4.3.4 CAPÍTOL 4. TRANSFERÈNCIES CORRENTS.....	38
4.3.5 CAPÍTOL 6. INVERSIONS REALS.....	38
4.3.6 CAPÍTOL 7. TRANSFERÈNCIES DE CAPITAL	40
4.3.7 CAPÍTOL 9. PASSIUS FINANCERS.....	40
4.4 LIQUIDACIÓ DEL PRESSUPOST D'INGRESSOS	42
4.4.1 CAPÍTOL 3. TAXES, PREUS PÚBLICS I ALTRES INGRESSOS.....	43
4.4.2 CAPÍTOL 4. TRANSFERÈNCIES CORRENTS.....	44
4.4.3 CAPÍTOL 5. INGRESSOS PATRIMONIALS.....	47
4.4.4 CAPÍTOL 7. TRANSFERÈNCIES DE CAPITAL	48
4.4.5 CAPÍTOL 9. PASSIUS FINANCERS.....	48
4.5 RESULTAT PRESSUPOSTARI I ROMANENT DE TRESORERIA	49
4.6 BALANÇ	51
4.6.1 IMMOBILITZAT IMMATERIAL.....	51
4.6.2 IMMOBILITZAT MATERIAL.....	51
4.6.3 INVERSIONS FINANCERES PERMANENTS.....	52
4.6.4 DESPESES QUE CAL DISTRIBUIR EN DIVERSOS EXERCICIS.....	54
4.6.5 DEUTORS.....	54
4.6.6 TRESORERIA.....	55
4.6.7 PROVISIONS PER A RISCOS I DESPESES.....	55
4.6.8 ENDEUTAMENT FINANCER	56
4.6.9 CREDITORS	57
4.6.10 AJUSTS PER PERIODIFICACIÓ.....	58
4.7 COMPTE DEL RESULTAT ECONOMICOPATRIMONIAL	59
4.8 SITUACIÓ FISCAL 2012	60
4.9 ANNEXOS A LA MEMÒRIA	63
4.9.1 ESTAT DEL ROMANENT DE TRESORERIA.....	65
4.9.2 ESTAT DE LA TRESORERIA.....	66
4.9.3 ESTAT DE MODIFICACIONS DE CRÈDIT – DESPESES	67
4.9.4 ESTAT DE MODIFICACIONS DE CRÈDIT – INGRESSOS	70
4.9.5 ESTAT DE SITUACIÓ I MOVIMENTS DE OPERACIONS NO PRESSUP. DE TRESORERIA.....	73
4.9.6 ESTAT DELS COMPROMISSOS DE DESPESES AMB CÀRREC A PRESSUPOSTOS FUTURS.....	75
4.9.7 ESTAT DELS COMPROMISSOS D'INGRÉS AMB CÀRREC A PRESSUPOSTOS FUTURS.....	101
4.9.8 ESTAT DELS PRESSUPOSTOS TANCATS DE DESPESES	102
4.9.9 ESTAT DE SITUACIÓ DE PRESSUPOSTOS TANCATS D'INGRESSOS.....	105
4.9.10 CONTRACTACIÓ ADMINISTRATIVA	118
4.9.11 EXECUCIÓ DELS PRINCIPALS PROJECTES D'INVERSIÓ	122
4.9.12 AVALS.....	124
4.9.13 PROCÉS DE GESTIÓ D'INGRESSOS	127
4.9.14 TRANSFERÈNCIES I SUBVENCIONS CORRENTS REBUDES 2012.....	128
4.9.15 TRANSFERÈNCIES I SUBVENCIONS DE CAPITAL REBUDES 2012.....	129
4.9.16 TRANSFERÈNCIES I SUBVENCIONS CORRENTS CONCEDIDES.....	130
4.9.17 TRANSFERÈNCIES I SUBVENCIONS DE CAPITAL CONCEDIDES	131
4.9.18 CONCILIACIÓ DEL RESULTAT ECONÒMICOPATRIMONIAL I EL RESULTAT PRESSUPOSTARI....	132
5. QUADRE DE SIGNATURES DELS COMPTES ANUALS 2012	133

1. ESTAT DE LIQUIDACIÓ DEL PRESSUPOST

1. ESTAT DE LIQUIDACIÓ DEL PRESSUPOST. EXERCICI 2012

1.1. LIQUIDACIÓ DEL PRESSUPOST DE DESPESES.

1.1.1. RESUM GENERAL PER ARTICLE.

CAP.	ART.	DENOMINACIÓ	CRÈDITS PRESSUPOSTARIS			DESPESES COMPROM.	OBLIG. RECONEG. NETES	ROMANENTS DE CRÈDIT	PAGAMENTS	OBLIG. PDTS. PAG. A 31/12
			INICIALS	MODIFICAC.	DEFINITIU.					
1	11	SOUS I SALARIS	183.814.322,00	5.081.956,61	188.896.278,61	176.432.159,71	176.432.159,71	174.044.173,85	2.387.985,86	
1	12	QUOTES SOCIALS A CARREC DE L'EMPLEADO	21.066.635,00	46.441,74	21.113.076,74	20.591.701,61	20.591.701,61	15.549.552,91	5.042.148,70	
1	13	ALTRES DESPESES SOCIALS	1.025.633,00	966.884,40	1.992.517,40	302.683,84	302.683,84	301.924,84	759,00	
1	14	PRESTACIONS SOCIALS A CARREC DE L'EMP	4.095.932,00	0,00	4.095.932,00	3.715.839,28	3.715.839,28	3.715.839,28	0,00	
TOTAL CAPÍTOL.			210.002.522,00	6.095.282,75	216.097.804,75	201.042.384,44	201.042.384,44	15.055.420,31	193.611.490,88	7.430.893,56
2	21	TRIBUTS	0,00	0,00	0,00	136.918,71	136.918,71	136.918,71	0,00	
2	22	TREBALLS, SUBMISTRAMENS I SERVEIS EXT	50.680.515,00	17.792.721,81	68.473.236,81	53.033.005,05	49.791.976,07	31.164.764,76	18.627.211,31	
2	23	INDEMNITZACIONS PER RAO DEL SERVEI I GR	884.299,00	2.252.491,41	3.136.790,41	6.094.970,47	5.807.523,12	5.463.613,97	343.909,15	
TOTAL CAPÍTOL.			51.564.814,00	20.045.213,22	71.610.027,22	59.264.894,23	55.736.417,90	15.873.609,32	36.765.297,44	18.971.120,46
3	31	DESPESES FINANCERES D'EMPRESTITS	4.306.018,00	1.337.484,82	5.643.502,82	5.643.503,66	5.643.503,66	5.643.503,66	0,00	
3	32	DESPESES FINANCERES DE PRÉSTECS	4.547.182,00	166.742,96	4.713.924,96	4.713.924,12	4.713.924,12	4.713.924,12	0,00	
3	34	INTERESSOS DE DEMORA I ALTRES DESPESES	1.203.397,00	1.276.870,35	2.480.267,35	2.455.302,63	2.455.302,63	572.437,18	1.882.865,45	
3	35	COMISSIONS PER SERVEIS BANCARIS	0,00	69.541,23	69.541,23	94.261,74	94.261,74	94.261,74	0,00	
TOTAL CAPÍTOL.			10.056.597,00	2.850.639,36	12.907.236,36	12.906.992,15	12.906.992,15	244,21	11.024.126,70	1.882.865,45
4	42	TRANSF. CORRENTS A ORGANISMES AUTONO	0,00	0,00	0,00	8.371,39	8.371,39	8.371,39	0,00	
4	43	TRANSF. CORR. A EMPRESES I FUNDAC. PART	4.563.577,00	697.855,00	5.261.432,00	4.872.020,00	4.872.020,00	3.142.000,00	1.730.020,00	
4	44	TRANSF. CORR. A ENS TERRITORIALS	0,00	0,00	0,00	1.000,00	1.000,00	1.000,00	0,00	
4	47	TRANSF. CORR. A FAMÍLIES I INSTIT. NO LUCR	4.127.737,00	10.178.350,23	14.306.087,23	10.426.966,65	9.206.964,00	7.408.257,49	1.798.706,51	
4	48	TRANSF. CORR. A L'EXTERIOR	0,00	0,00	0,00	8.000,00	8.000,00	8.000,00	0,00	
TOTAL CAPÍTOL.			8.691.314,00	10.876.205,23	19.567.519,23	15.316.358,04	14.096.355,39	5.471.163,84	10.567.628,88	3.528.726,51
6	63	INSTAL·LACIONS	586.515,00	1.598.365,25	2.184.880,25	4.669.140,50	3.671.837,12	1.227.881,03	2.443.956,09	
6	64	MOBILIARI I EFECTES	2.503.490,00	2.296.439,90	4.799.929,90	2.208.582,84	1.991.401,22	777.102,53	1.214.298,69	
6	65	EQUIPS PER A PROCESSOS INFORMACIÓ	4.417.428,00	1.018.595,46	5.436.023,46	4.735.517,40	3.854.211,90	1.734.309,98	2.119.901,92	
6	66	BÉNS DESTINATS A L'ÚS PÚBLIC	20.425.993,00	32.342.109,33	52.768.102,33	23.156.742,48	19.432.378,91	10.755.167,84	8.677.211,07	
6	67	ALTRE IMMOB. MATERIAL I IMMAT.	774.615,00	112.936,02	887.551,02	878.150,51	823.860,94	506.517,61	317.343,33	
6	68	INVESTIGACIÓ ESTUDIS I PROJECTES CURS	28.277.175,00	95.392.792,71	123.669.967,71	53.314.089,48	52.377.697,34	45.912.418,70	6.465.278,64	
TOTAL CAPÍTOL.			56.985.216,00	132.761.238,67	189.746.454,67	88.962.223,21	82.151.387,43	107.595.067,24	60.913.397,69	21.237.989,74

1.1. LIQUIDACIÓ DEL PRESSUPOST DE DESPESES.

1. ESTAT DE LIQUIDACIÓ DEL PRESSUPOST. EXERCICI 2012

1.1. LIQUIDACIÓ DEL PRESSUPOST DE DESPESES.

1.1.1. RESUM GENERAL PER ARTICLE.

CAP.	ART.	DENOMINACIÓ	CRÈDITS PRESSUPOSTARIS			DESPESES COMPROM.	OBLIG. RECONEG. NETES	ROMANENTS DE CRÈDIT	PAGAMENTS	OBLIG. PDTS. PAG. A 31/12
			INICIALS	MODIFICAC.	DEFINITIU.					
7	72	TRANSF. CAP. A ORGANISMES AUTÒNOMS	0,00	274.637,92	274.637,92	276.801,47	276.801,47		276.801,47	0,00
7	73	TRANSF. CAP. A FUNDACIONS I EMPRES. PAR	500.000,00	0,00	500.000,00	0,00	0,00		0,00	0,00
7	77	TRANSF. CAP. A FAMÍLIES I INSTIT. NO LUCR.	18.000,00	11.999,88	29.999,88	515.364,98	515.364,98		482.030,30	33.334,68
7	78	TRANSF.CAP. A L'EXTERIOR	0,00	112.480,00	112.480,00	108.833,00	108.833,00		108.833,00	0,00
TOTAL CAPÍTOL.			518.000,00	399.117,80	917.117,80	900.999,45	900.999,45	16.118,35	867.664,77	33.334,68
9	92	AMORTITZACIÓ DE PRÉSTECES A LLARG TERM	6.808.437,00	0,00	6.808.437,00	6.787.312,96	6.067.253,16		6.067.253,16	0,00
TOTAL CAPÍTOL.			6.808.437,00	0,00	6.808.437,00	6.787.312,96	6.067.253,16	741.183,84	6.067.253,16	0,00
TOTAL GENERAL.			344.626.900,00	173.027.697,03	517.654.597,03	385.181.164,48	372.901.789,92	144.752.807,11	319.816.859,52	53.084.930,40

1. ESTAT DE LIQUIDACIÓ DEL PRESSUPOST. EXERCICI 2012

1.1. LIQUIDACIÓ DEL PRESSUPOST DE DESPESES.

1.1.2. CLASSIFICACIÓ FUNCIONAL PER PROGRAMES.

321 SERVEIS COMPLEMENTARIS D'ENSENYAMENT

CAP.	ART.	DENOMINACIÓ	CRÈDITS PRESSUPOSTARIS			DESPESES COMPROM.	OBLIG. RECONEG. NETES	ROMANENTS DE CRÈDIT	PAGAMENTS	OBLIG. PDTS. PAG. A 31/12
			INICIALS	MODIFICAC.	DEFINITIU.					
1	11	SOUS I SALARIS	302.320,00	0,00	302.320,00	246.097,18	246.097,18		246.097,18	0,00
1	12	QUOTES SOCIALS A CARREC DE L'EMPLEADO	82.671,00	0,00	82.671,00	66.524,46	66.524,46		53.734,56	12.789,90
TOTAL CAPÍTOL.			384.991,00	0,00	384.991,00	312.621,64	312.621,64	72.369,36	299.831,74	12.789,90
2	21	TRIBUTS	0,00	0,00	0,00	662,42	662,42		662,42	0,00
2	22	TREBALLS, SUBMNISTRAMENS I SERVEIS EXT	1.973.886,00	349.293,20	2.323.179,20	1.983.845,29	1.911.731,90		1.280.058,94	631.672,96
2	23	INDEMNITZACIONS PER RAO DEL SERVEI I GR	5.000,00	0,00	5.000,00	7.503,37	7.503,37		7.478,46	24,91
TOTAL CAPÍTOL.			1.978.886,00	349.293,20	2.328.179,20	1.992.011,08	1.919.897,69	408.281,51	1.288.199,82	631.697,87
4	47	TRANSF.CORR. A FAMÍLIES I INSTIT. NO LUCR	70.833,00	0,00	70.833,00	70.833,00	70.833,00		70.833,00	0,00
TOTAL CAPÍTOL.			70.833,00	0,00	70.833,00	70.833,00	70.833,00	0,00	70.833,00	0,00
6	64	MOBILIARI I EFECTES	28.900,00	10.000,00	38.900,00	23.245,95	23.245,95		7.747,95	15.498,00
6	65	EQUIPS PER A PROCESSOS INFORMACIÓ	8.000,00	0,00	8.000,00	0,00	0,00		0,00	0,00
TOTAL CAPÍTOL.			36.900,00	10.000,00	46.900,00	23.245,95	23.245,95	23.654,05	7.747,95	15.498,00
TOTAL PROGRAMA.			2.471.610,00	359.293,20	2.830.903,20	2.398.711,67	2.326.598,28	504.304,92	1.666.612,51	659.985,77

1. ESTAT DE LIQUIDACIÓ DEL PRESSUPOST. EXERCICI 2012

1.1. LIQUIDACIÓ DEL PRESSUPOST DE DESPESES.

1.1.2. CLASSIFICACIÓ FUNCIONAL PER PROGRAMES.

422 ENSENYAMENT UNIVERSITARI

CAP.	ART.	DENOMINACIÓ	CRÈDITS PRESSUPOSTARIS			DESPESES COMPROM.	OBLIG. RECONEG. NETES	ROMANENTS DE CRÈDIT	PAGAMENTS	OBLIG. P.DTS. PAG. A 31/12
			INICIALS	MODIFICAC.	DEFINITIU.					
1	11	SOUS I SALARIS	175.626.259,00	5.081.956,61	180.708.215,61	168.811.520,72	168.811.520,72		166.423.534,86	2.387.985,86
1	12	QUOTES SOCIALS A CARREC DE L'EMPLEADO	18.851.541,00	11.970,64	18.863.511,64	18.365.224,89	18.365.224,89		13.885.603,74	4.479.621,15
1	13	ALTRES DESPESES SOCIALS	1.025.633,00	966.884,40	1.992.517,40	302.683,84	302.683,84		301.924,84	759,00
1	14	PRESTACIONS SOCIALS A CARREC DE L'EMP	4.095.932,00	0,00	4.095.932,00	3.715.839,28	3.715.839,28		3.715.839,28	0,00
TOTAL CAPÍTOL.			199.599.365,00	6.060.811,65	205.660.176,65	191.195.268,73	191.195.268,73	14.464.907,92	184.326.902,72	6.868.366,01
2	21	TRIBUTS	0,00	0,00	0,00	136.124,21	136.124,21		136.124,21	0,00
2	22	TREBALLS, SUBMNISTRAMENS I SERVEIS EXT	45.389.238,00	15.109.809,97	60.499.047,97	46.209.418,04	43.371.597,72		27.039.828,69	16.331.769,03
2	23	INDEMNITZACIONS PER RAO DEL SERVEI I GR	812.899,00	2.252.491,41	3.065.390,41	5.984.692,06	5.702.794,71		5.384.451,49	318.343,22
TOTAL CAPÍTOL.			46.202.137,00	17.362.301,38	63.564.438,38	52.330.234,31	49.210.516,64	14.353.921,74	32.560.404,39	16.650.112,25
3	31	DESPESES FINANCERES D'EMPRESTITS	4.306.018,00	1.337.484,82	5.643.502,82	5.643.503,66	5.643.503,66		5.643.503,66	0,00
3	32	DESPESES FINANCERES DE PRÉSTECES	4.547.182,00	166.742,96	4.713.924,96	4.713.924,12	4.713.924,12		4.713.924,12	0,00
3	34	INTERESSOS DE DEMORA I ALTRES DESPESES	1.203.397,00	1.276.870,35	2.480.267,35	2.455.302,63	2.455.302,63		572.437,18	1.882.865,45
3	35	COMISSIONS PER SERVEIS BANCARIS	0,00	69.541,23	69.541,23	94.261,74	94.261,74		94.261,74	0,00
TOTAL CAPÍTOL.			10.056.597,00	2.850.639,36	12.907.236,36	12.906.992,15	12.906.992,15	244,21	11.024.126,70	1.882.865,45
4	42	TRANSF. CORRENTS A ORGANISMES AUTONO	0,00	0,00	0,00	8.371,39	8.371,39		8.371,39	0,00
4	43	TRANSF. CORR. A EMPRESES I FUNDAC. PART	4.265.315,00	697.855,00	4.963.170,00	4.872.020,00	4.872.020,00		3.142.000,00	1.730.020,00
4	44	TRANSF. CORR. A ENS TERRITORIALS	0,00	0,00	0,00	1.000,00	1.000,00		1.000,00	0,00
4	47	TRANSF. CORR. A FAMÍLIES I INSTIT. NO LUCR	4.025.654,00	10.178.350,23	14.204.004,23	10.348.133,65	9.128.131,00		7.329.424,49	1.798.706,51
4	48	TRANSF. CORR. A L'EXTERIOR	0,00	0,00	0,00	8.000,00	8.000,00		8.000,00	0,00
TOTAL CAPÍTOL.			8.290.969,00	10.876.205,23	19.167.174,23	15.237.525,04	14.017.522,39	5.149.651,84	10.488.795,88	3.528.726,51
6	63	INSTAL·LACIONS	586.515,00	1.070.991,46	1.657.506,46	3.907.384,42	2.910.277,51		1.138.453,54	1.771.823,97
6	64	MOBILIARI I EFECTES	2.334.483,00	1.978.154,86	4.312.637,86	2.159.597,42	1.942.415,80		749.322,44	1.193.093,36
6	65	EQUIPS PER A PROCESSOS INFORMACIÓ	4.383.628,00	1.001.245,46	5.384.873,46	4.690.319,00	3.809.013,50		1.716.963,21	2.092.050,29
6	66	BÉNS DESTINATS A L'ÚS PÚBLIC	17.191.734,00	24.499.100,25	41.690.834,25	21.528.819,76	17.979.518,40		10.078.877,55	7.900.640,85
6	67	ALTRE IMMOB. MATERIAL I IMMAT.	697.915,00	112.208,10	810.123,10	711.608,99	699.469,42		486.363,66	213.105,76
TOTAL CAPÍTOL.			25.194.275,00	28.661.700,13	53.855.975,13	32.997.729,59	27.340.694,63	26.515.280,50	14.169.980,40	13.170.714,23
7	73	TRANSF. CAP. A FUNDACIONS I EMPRES. PAR	500.000,00	0,00	500.000,00	0,00	0,00		0,00	0,00

1.1. LIQUIDACIÓ DEL PRESSUPOST DE DESPESES.

1. ESTAT DE LIQUIDACIÓ DEL PRESSUPOST. EXERCICI 2012**1.1. LIQUIDACIÓ DEL PRESSUPOST DE DESPESES.****1.1.2. CLASSIFICACIÓ FUNCIONAL PER PROGRAMES.****422 ENSENYAMENT UNIVERSITARI**

CAP.	ART.	DENOMINACIÓ	CRÈDITS PRESSUPOSTARIS			DESPESES COMPROM.	OBLIG. RECONEG. NETES	ROMANENTS DE CRÈDIT	PAGAMENTS	OBLIG. PDTS. PAG. A 31/12
			INICIALS	MODIFICAC.	DEFINITIU.					
7	77	TRANSF. CAP. A FAMÍLIES I INSTIT. NO LUCR.	18.000,00	0,00	18.000,00	508.031,72	508.031,72		475.363,70	32.668,02
TOTAL CAPÍTOL.			518.000,00	0,00	518.000,00	508.031,72	508.031,72	9.968,28	475.363,70	32.668,02
9	92	AMORTITZACIÓ DE PRÉSTECES A LLARG TERM	5.720.287,00	0,00	5.720.287,00	5.720.286,11	5.720.286,11		5.720.286,11	0,00
TOTAL CAPÍTOL.			5.720.287,00	0,00	5.720.287,00	5.720.286,11	5.720.286,11	0,89	5.720.286,11	0,00
TOTAL PROGRAMA.			295.581.630,00	65.811.657,75	361.393.287,75	310.896.067,65	300.899.312,37	60.493.975,38	258.765.859,90	42.133.452,47

1. ESTAT DE LIQUIDACIÓ DEL PRESSUPOST. EXERCICI 2012

1.1. LIQUIDACIÓ DEL PRESSUPOST DE DESPESES.

1.1.2. CLASSIFICACIÓ FUNCIONAL PER PROGRAMES.

541 INVESTIGACIO CIENTIFICA, TECNICA I APLICADA

CAP.	ART.	DENOMINACIÓ	CRÈDITS PRESSUPOSTARIS			DESPESES COMPROM.	OBLIG. RECONEG. NETES	ROMANENTS DE CRÈDIT	PAGAMENTS	OBLIG. PDTES. PAG. A 31/12
			INICIALS	MODIFICAC.	DEFINITIU.					
1	11	SOUS I SALARIS	7.748.088,00	0,00	7.748.088,00	7.250.647,43	7.250.647,43		7.250.647,43	0,00
1	12	QUOTES SOCIALS A CARREC DE L'EMPLEADO	2.095.174,00	34.471,10	2.129.645,10	2.129.645,10	2.129.645,10		1.587.492,25	542.152,85
TOTAL CAPÍTOL.			9.843.262,00	34.471,10	9.877.733,10	9.380.292,53	9.380.292,53	497.440,57	8.838.139,68	542.152,85
2	21	TRIBUTS	0,00	0,00	0,00	132,08	132,08		132,08	0,00
2	22	TREBALLS, SUBMNISTRAMENS I SERVEIS EXT	3.293.391,00	2.333.618,64	5.627.009,64	4.809.395,87	4.489.674,60		2.827.012,70	1.662.661,90
2	23	INDEMNITZACIONS PER RAO DEL SERVEI I GR	23.000,00	0,00	23.000,00	75.873,78	70.323,78		56.913,86	13.409,92
TOTAL CAPÍTOL.			3.316.391,00	2.333.618,64	5.650.009,64	4.885.401,73	4.560.130,46	1.089.879,18	2.884.058,64	1.676.071,82
4	43	TRANSF. CORR. A EMPRESES I FUNDAC. PART	298.262,00	0,00	298.262,00	0,00	0,00		0,00	0,00
4	47	TRANSF.CORR. A FAMÍLIES I INSTIT. NO LUCR	31.250,00	0,00	31.250,00	8.000,00	8.000,00		8.000,00	0,00
TOTAL CAPÍTOL.			329.512,00	0,00	329.512,00	8.000,00	8.000,00	321.512,00	8.000,00	0,00
6	63	INSTAL·LACIONS	0,00	527.373,79	527.373,79	761.756,08	761.559,61		89.427,49	672.132,12
6	64	MOBILIARI I EFECTES	139.807,00	308.285,04	448.092,04	25.739,47	25.739,47		20.032,14	5.707,33
6	65	EQUIPS PER A PROCESSOS INFORMACIÓ	25.500,00	15.350,00	40.850,00	45.198,40	45.198,40		17.346,77	27.851,63
6	66	BÉNS DESTINATS A L'ÚS PÚBLIC	3.234.259,00	7.843.009,08	11.077.268,08	1.627.922,72	1.452.860,51		676.290,29	776.570,22
6	67	ALTRE IMMOB. MATERIAL I IMMAT.	76.700,00	727,92	77.427,92	166.541,52	124.391,52		20.153,95	104.237,57
6	68	INVESTIGACIÓ ESTUDIS I PROJECTES CURS	28.277.175,00	95.392.792,71	123.669.967,71	53.314.089,48	52.377.697,34		45.912.418,70	6.465.278,64
TOTAL CAPÍTOL.			31.753.441,00	104.087.538,54	135.840.979,54	55.941.247,67	54.787.446,85	81.053.532,69	46.735.669,34	8.051.777,51
7	72	TRANSF. CAP. A ORGANISMES AUTÒNOMS	0,00	274.637,92	274.637,92	276.801,47	276.801,47		276.801,47	0,00
7	77	TRANSF. CAP. A FAMÍLIES I INSTIT. NO LUCR.	0,00	11.999,88	11.999,88	7.333,26	7.333,26		6.666,60	666,66
7	78	TRANSF.CAP. A L'EXTERIOR	0,00	112.480,00	112.480,00	108.833,00	108.833,00		108.833,00	0,00
TOTAL CAPÍTOL.			0,00	399.117,80	399.117,80	392.967,73	392.967,73	6.150,07	392.301,07	666,66
9	92	AMORTITZACIÓ DE PRÉSTECES A LLARG TERM	1.088.150,00	0,00	1.088.150,00	1.067.026,85	346.967,05		346.967,05	0,00
TOTAL CAPÍTOL.			1.088.150,00	0,00	1.088.150,00	1.067.026,85	346.967,05	741.182,95	346.967,05	0,00
TOTAL PROGRAMA.			46.330.756,00	106.854.746,08	153.185.502,08	71.674.936,51	69.475.804,62	83.709.697,46	59.205.135,78	10.270.668,84

1.1. LIQUIDACIÓ DEL PRESSUPOST DE DESPESES.

1. ESTAT DE LIQUIDACIÓ DEL PRESSUPOST. EXERCICI 2012

1.1. LIQUIDACIÓ DEL PRESSUPOST DE DESPESES.

1.1.2. CLASSIFICACIÓ FUNCIONAL PER PROGRAMES.

600 CONSELL SOCIAL

CAP.	ART.	DENOMINACIÓ	CRÈDITS PRESSUPOSTARIS			DESPESES COMPROM.	OBLIG. RECONEG. NETES	ROMANENTS DE CRÈDIT	PAGAMENTS	OBLIG. PDTS. PAG. A 31/12
			INICIALS	MODIFICAC.	DEFINITIU.					
1	11	SOUS I SALARIS	137.655,00	0,00	137.655,00	123.894,38	123.894,38		123.894,38	0,00
1	12	QUOTES SOCIALS A CARREC DE L'EMPLEADO	37.249,00	0,00	37.249,00	30.307,16	30.307,16		22.722,36	7.584,80
TOTAL CAPÍTOL.			174.904,00	0,00	174.904,00	154.201,54	154.201,54	20.702,46	146.616,74	7.584,80
2	22	TREBALLS, SUBMNISTRAMENS I SERVEIS EXT	24.000,00	0,00	24.000,00	30.345,85	18.971,85		17.864,43	1.107,42
2	23	INDEMNITZACIONS PER RAO DEL SERVEI I GR	43.400,00	0,00	43.400,00	26.901,26	26.901,26		14.770,16	12.131,10
TOTAL CAPÍTOL.			67.400,00	0,00	67.400,00	57.247,11	45.873,11	21.526,89	32.634,59	13.238,52
6	64	MOBILIARI I EFECTES	300,00	0,00	300,00	0,00	0,00		0,00	0,00
6	65	EQUIPS PER A PROCESSOS INFORMACIÓ	300,00	2.000,00	2.300,00	0,00	0,00		0,00	0,00
TOTAL CAPÍTOL.			600,00	2.000,00	2.600,00	0,00	0,00	2.600,00	0,00	0,00
TOTAL PROGRAMA.			242.904,00	2.000,00	244.904,00	211.448,65	200.074,65	44.829,35	179.251,33	20.823,32

1. ESTAT DE LIQUIDACIÓ DEL PRESSUPOST. EXERCICI 2012**1.1. LIQUIDACIÓ DEL PRESSUPOST DE DESPESES.****1.1.2. CLASSIFICACIÓ FUNCIONAL PER PROGRAMES.**

CAP.	ART.	EXPLICACIÓ	CRÈDITS PRESSUPOSTARIS			DESPESES COMPROM.	OBLIG. RECONEG. NETES	ROMANENTS DE CRÈDIT	PAGAMENTS	OBLIG. PDTS. PAG. A 31/12
			INICIALS	MODIFICAC.	DEFINITIU.					
		TOTAL GENERAL.	344.626.900,00	173.027.697,03	517.654.597,03	385.181.164,48	372.901.789,92	144.752.807,11	319.816.859,52	53.084.930,40

1.2. LIQUIDACIÓ DEL PRESSUPOST D'INGRESSOS.

1.2.1.RESUM PER ARTICLES.

CAP	ART	DESCRIPCIÓ	MODIFICACIÓ DE PREVISIONS			DRETS RECONEGUTS NETS	RECAUD. NETA	PDT A 31/12
			PREVISIONS INICIALS	MODIFICACIONS	PREVISIONS DEFINITIVES			
3	30	Venda de béns	638.400,00	1.703,73	640.103,73	586.853,06	585.734,04	1.119,02
3	31	Prestacions de serveis	14.205.950,00	6.181.750,14	20.387.700,14	17.530.700,41	13.263.842,38	4.266.858,03
3	34	Taxes acadèmiques	42.614.865,00	1.613.886,98	44.228.751,98	52.122.707,81	48.544.539,41	3.578.168,40
3	39	Altres ingressos	780.000,00	643.202,66	1.423.202,66	4.578.887,39	4.343.628,47	235.258,92
TOTAL CAPÍTOL 3			58.239.215,00	8.440.543,51	66.679.758,51	74.819.148,67	66.737.744,30	8.081.404,37
4	40	Transf. corrents de l'Estat	0,00	2.640.191,24	2.640.191,24	2.640.191,24	1.211.391,24	1.428.800,00
4	41	Transf. corr. d'organismes autònoms	0,00	1.734.973,37	1.734.973,37	1.734.973,37	1.722.502,03	12.471,34
4	44	Transf. corr. d'ens territorials	267.655.648,00	7.371.306,96	275.026.954,96	265.735.095,88	204.990.444,17	60.744.651,71
4	45	Transf. corr. d'altres ens públics	0,00	54.900,91	54.900,91	58.283,22	43.443,43	14.839,79
4	48	Transf. corrents d'instituc. sense finalitat lucre	0,00	1.751.801,99	1.751.801,99	1.509.643,55	1.509.643,55	0,00
4	49	Transf. corrents de l'exterior	0,00	454.291,98	454.291,98	454.291,98	433.666,98	20.625,00
TOTAL CAPÍTOL 4			267.655.648,00	14.007.466,45	281.663.114,45	272.132.479,24	209.911.091,40	62.221.387,84
5	50	Interessos	30.000,00	0,00	30.000,00	3.033,48	3.033,48	0,00
5	52	Altres rendes	317.000,00	35.889,47	352.889,47	172.279,49	148.677,66	23.601,83
5	55	Concessions i altres productes	40.000,00	472.793,92	512.793,92	984.717,91	840.243,82	144.474,09
TOTAL CAPÍTOL 5			387.000,00	508.683,39	895.683,39	1.160.030,88	991.954,96	168.075,92
6	66	D'altre immobilitzat material	0,00	10.000,00	10.000,00	35.300,00	300,00	35.000,00
TOTAL CAPÍTOL 6			0,00	10.000,00	10.000,00	35.300,00	300,00	35.000,00
7	70	Transf. cap. de l'administració de l'estat	7.844.125,00	9.785.299,10	17.629.424,10	13.753.371,98	12.779.905,04	973.466,94
7	74	Transf. cap. de l'administració de la GV	9.534.789,00	12.283.333,59	21.818.122,59	20.481.986,13	9.002.291,74	11.479.694,39
7	75	Transf. cap. d'altres CC. AA.	0,00	0,00	0,00	24.115,71	24.115,71	0,00
7	76	Transf. cap. de Corporacions Locals	0,00	0,00	0,00	26.540,48	26.540,48	0,00
7	78	Transf. cap. d'institucions sense finalitat lucre	0,00	158.043,17	158.043,17	196.226,12	158.976,12	37.250,00
7	79	Transf. cap. de l'exterior	0,00	2.962.175,51	2.962.175,51	3.450.835,84	2.855.766,99	595.068,85
TOTAL CAPÍTOL 7			17.378.914,00	25.188.851,37	42.567.765,37	37.933.076,26	24.847.596,08	13.085.480,18
8	85	Romanents de tresoreria	0,00	123.973.166,09	123.973.166,09	0,00	0,00	0,00
TOTAL CAPÍTOL 8			0,00	123.973.166,09	123.973.166,09	0,00	0,00	0,00

1.2. LIQUIDACIÓ DEL PRESSUPOST D'INGRESSOS.**1.2.1.RESUM PER ARTICLES.**

CAP	ART	DESCRIPCIÓ	MODIFICACIÓ DE PREVISIONS			DRETS RECONEGUTS NETS	RECAUD. NETA	PDT A 31/12
			PREVISIONS INICIALS	MODIFICACIONS	PREVISIONS DEFINITIVES			
9	91	Préstecs d'ens del sector públic	966.123,00	898.986,22	1.865.109,22	3.173.763,00	3.173.763,00	0,00
9	92	Préstecs d'ens del sector privat	0,00	0,00	0,00	16.380.908,35	16.380.908,35	0,00
TOTAL CAPÍTOL 9			966.123,00	898.986,22	1.865.109,22	19.554.671,35	19.554.671,35	0,00
TOTAL GENERAL			344.626.900,00	173.027.697,03	517.654.597,03	405.634.706,40	322.043.358,09	83.591.348,31

1.2. LIQUIDACIÓ DEL PRESSUPOST D'INGRESSOS.

1.2.2. RESUM GENERAL PER CAPÍTOLS.

CAPÍTOL	DESCRIPCIÓ	MODIFICACIÓ DE PREVISIONS			DRETS RECONEGUTS NETS	RECAUD. NETA	PDT A 31/12
		PREVISIONS INICIALS	MODIFICACIONS	PREVISIONS DEFINITIVES			
3	Taxes i altres ingressos	58.239.215,00	8.440.543,51	66.679.758,51	74.819.148,67	66.737.744,30	8.081.404,37
4	Transferències corrents	267.655.648,00	14.007.466,45	281.663.114,45	272.132.479,24	209.911.091,40	62.221.387,84
5	Ingressos patrimonials	387.000,00	508.683,39	895.683,39	1.160.030,88	991.954,96	168.075,92
6	Alienació d'inversions	0,00	10.000,00	10.000,00	35.300,00	300,00	35.000,00
7	Transferències de capital	17.378.914,00	25.188.851,37	42.567.765,37	37.933.076,26	24.847.596,08	13.085.480,18
8	Actius financers	0,00	123.973.166,09	123.973.166,09	0,00	0,00	0,00
9	Passius financers	966.123,00	898.986,22	1.865.109,22	19.554.671,35	19.554.671,35	0,00
TOTAL GENERAL		344.626.900,00	173.027.697,03	517.654.597,03	405.634.706,40	322.043.358,09	83.591.348,31

1.3. RESULTAT PRESSUPOSTARI

CONCEPTES	DRETS RECONEGUTS NETS	OBLIGACIONS RECONEGUDES	IMPORTS
1. (+) Operacions no Financeres	386.080.035,05	366.834.536,76	19.245.498,29
2. (+) Operacions amb Actius Financers	0,00	0,00	0,00
3. (+) Operacions Comercials	0,00	0,00	0,00
I. RESULTAT PRESSUPOSTARI (1+2+3)	386.080.035,05	366.834.536,76	19.245.498,29
II. VARIACIÓ NETA DE PASSIUS FINANCERS	19.554.671,35	6.067.253,16	13.487.418,19
III. SALDO PRESSUPOSTARI DE L'EXERCICI (I+II) 2012			32.732.916,48
4.- (+) Crèdits gastats finançats amb remanents de tresoreria			0,00
5. (-) Desviacions de financiació positives per recursos de l'exercici en despeses amb finançament afectat			39.771.856,22
6. (+) Desviacions de financiació negatives en despeses amb finançament afectat			24.119.232,45
IV. SUPERÀVIT DE FINANÇAMENT DE L'EXERCICI 2012			17.080.292,71

2. BALANÇ

BALANÇ

A 31-12-2012

Imports en euros

Núm. comptes	ACTIU	EXERC. 2012	EXERC. 2011	Núm. Comptes	PASSIU	EXERC. 2012	EXERC. 2011
IMMOBILITZAT		784.585.809,96	826.056.103,72	FONS PROPIS		534.097.384,86	527.703.225,19
	Immobilitzacions immaterials	11.816.469,97	11.713.235,99		Patrimoni	523.627.294,10	493.335.182,29
215	Aplicacions informàtiques	15.338.850,08	13.147.645,47	100	Patrimoni	537.758.089,55	505.198.072,23
216	Propietat intel·lectual	1.673,22	1.673,22	103	Patrimoni rebut en cessió	4.424.346,26	4.424.346,26
217	Drets sobre béns en règim d'arrendament financer	8.752.090,01	8.583.364,69	(108)	Patrimoni lliurat en cessió	-18.555.141,71	-16.287.236,20
(281)	Amortitzacions	-12.276.143,34	-10.019.447,39	129	Resultats de l'exercici	10.470.090,76	34.368.042,90
	Immobilitzacions materials	632.293.825,97	647.328.726,59	INGRESSOS DIFERITS PER COMPROMISOS DE FINANÇAMENT		138.703.450,28	158.255.785,67
220,221	Terrenys i construccions	696.601.664,92	700.429.168,18		Ingressos diferits derivats de compromisos de finançament	138.703.450,28	144.038.238,92
222,223	Instal·lacions tècniques	16.185.591,24	15.261.463,00	130	Ingressos a distribuir en diversos exercicis	0,00	14.217.546,75
224,226	Utillatge i mobiliari	76.442.062,36	75.238.594,03	132			
227 a 229	Altres immobilitzats	185.247.968,44	177.083.329,71	PROVISIONS PER A RISCOS I DESPESES		19.625.484,85	35.655.501,33
(282)	Amortitzacions	-342.183.460,99	-320.683.828,33	14	Provisions per a riscos i despeses	19.625.484,85	35.655.501,33
	Inversions financeres permanents	140.475.514,02	167.014.141,14	CREDITORS A LLARG TERMINI		141.651.484,28	181.455.536,47
252	G.V., deutors a llarg termini	53.605.950,00	26.802.975,00	150	Emissions d'obligacions i altres valors negociables	45.075.907,83	93.156.876,18
250	Cartera de valors a llarg termini	1.916.740,73	1.842.585,86		Altres deutes a llarg termini	96.575.576,45	88.298.660,29
(297)	Provisions	-334.870,00	-334.870,00	170	Deutes amb entitats de crèdit	40.211.785,46	45.546.574,10
254	Compromisos de finançament de reemborsament d'obligacions i préstecs	85.287.693,29	138.703.450,28	171	Altres deutes	48.882.469,77	34.213.795,60
	DESPESES QUE CAL DISTRIBUIR EN DIVERSOS EXERCICIS	2.192.015,44	3.322.841,13	173	Proveïdors d'immobilitzat	7.481.321,22	8.538.290,59
				CREDITORS A CURT TERMINI		268.040.939,16	169.024.444,88
27	Despeses que cal distribuir en diversos exercicis	2.192.015,44	3.322.841,13		Emissions d'obligacions i altres valors negociables	48.328.354,81	247.386,46
	ACTIU CIRCULANT	315.340.918,03	242.715.548,69	500	Obligacions i bons a curt termini	48.080.968,35	0,00
	Deutors	256.011.456,65	235.972.858,90	506	Interessos d'obligacions i altres valors negociables	247.386,46	247.386,46
43	Deutors pressupostaris	221.277.487,06	226.363.238,01		Deutes amb entitats de crèdit	48.364.200,61	32.090.404,14
44	Deutors no pressupostaris	33.959.686,53	8.822.953,43	520	Préstecs i altres deutes	47.483.246,66	31.102.338,31
470,472,474	Administracions públiques	2.770.615,63	2.392.847,27	526	Deutes per interessos	880.953,95	988.065,83
555	Altres deutors	234.425,39	384.193,91		Creditors	80.360.638,87	97.629.724,61
(490)	Provisions	-2.230.757,96	-1.990.373,72	40	Creditors pressupostaris	53.092.775,87	53.744.229,01
	Inversions financeres temporals	53.429.172,88	5.359.334,53	41	Creditors no pressupostaris	5.155.942,56	4.491.860,78
565,566	Fiances i dipòsits constituïts a curt termini	13.415,89	24.545,89	475 a 478	Administracions públiques	15.265.158,73	7.442.052,20
542	Compromisos de finançament de reemborsament d'obligacions i préstecs	53.415.756,99	5.334.788,64	554,521,523	Altres creditors	6.761.815,38	31.868.354,59
57	Tresoreria	5.900.288,50	1.383.355,26	560	Fiances i dipòsits rebuts a curt termini	84.946,33	83.228,03
				485	Ajusts per periodificació	90.987.744,87	39.056.929,67
	TOTAL ACTIU	1.102.118.743,43	1.072.094.493,54		TOTAL PASSIU	1.102.118.743,43	1.072.094.493,54

3. COMPTE DEL RESULTAT ECONOMICOPATRIMONIAL

COMPTE DEL RESULTAT ECONOMICOPATRIMONIAL
EXERCICI 2012

Imports en euros

Núm. comptes	DEURE	EXERC. 2012	EXERC. 2011	Núm. comptes	HAYER	EXERC. 2012	EXERC. 2011
DESPESES DE GESTIÓ ORDINÀRIA		340.084.406,40	347.037.882,80	INGRESSOS DE GESTIÓ ORDINÀRIA		67.666.449,65	52.583.325,15
640,641	Despeses de personal	223.391.553,78	230.639.099,28	740	Ingressos tributaris	49.309.287,93	34.409.843,08
	Sous, salaris i assimilats	196.868.617,59	204.959.464,99		Taxes i preus públics per prestació de serveis o realització d'activitats	49.309.287,93	34.409.843,08
642,644	Càrregues socials	26.522.936,19	25.679.634,29	701	Vendes i prestacions de serveis	18.357.161,72	18.173.482,07
645	Prestacions socials	494,28	494,28		Vendes	586.853,06	654.177,01
68	Dotacions per a amortitzacions d'immobilitzat	25.861.369,47	25.100.825,05	705	Prestacions de serveis	17.770.308,66	17.519.305,06
694,696	Variació de provisions de tràfic	240.384,24	211.780,00	ALTRES INGRESSOS DE GESTIÓ ORDINÀRIA		13.077.509,48	13.782.352,45
62	Altres despeses de gestió	79.247.351,49	80.358.648,32	773	Reintegraments	3.188.573,24	9.841.750,08
	Serveis exteriors	79.157.898,78	79.998.104,34		Altres ingressos de gestió	9.885.902,76	3.888.749,10
63	Tributs	89.452,71	360.543,98	775,777	Ingressos accessoris i altres de gestió corrent	1.535.493,64	1.676.764,10
661 a 663	Despeses financeres i assimilables	11.343.253,14	10.727.035,87	790,794	Excés de provisions de riscos i despeses	8.350.409,12	2.211.985,00
	Per deutes	10.595.739,31	9.504.078,52		769	Ingressos financers i assimilats	3.033,48
665, 669	Altres despeses financeres	747.513,83	1.222.957,35	TRANSFERÈNCIES I SUBVENCIONS		312.468.825,49	336.189.072,11
TRANSFERÈNCIES I SUBVENCIONS		14.989.354,84	15.510.889,57	TRANSFERÈNCIES I SUBVENCIONS		312.468.825,49	336.189.072,11
650	Transferències corrents	14.089.436,46	13.090.116,24	750	Transferències corrents	250.918.091,47	270.978.797,00
655	Transferències de capital	899.918,38	2.420.773,33	751	Subvencions corrents	21.172.742,49	20.776.651,17
				756	Subvencions de capital	40.377.991,53	44.433.623,94
PÈRDUES I DESPESES EXTRAORDINÀRIES		32.389.367,91	8.160.617,13	GUANYS I INGRESSOS EXTRAORDINARIS		4.720.435,29	2.522.682,69
670, 671	Pèrdues procedents d'immobilitzat	308.084,35	711.652,99	770, 771	Beneficis procedents d'immobilitzat	54.869,36	556.672,47
678	Despeses extraordinàries	288.834,76	6.366.886,08	778	Ingressos extraordinaris	35.300,00	7.203,19
679	Despeses i pèrdues d'altres exercicis	31.792.448,80	1.082.078,06	779	Ingressos i beneficis d'altres exercicis	4.630.265,93	1.958.807,03
ESTALVI		10.470.090,76	34.368.042,90	TOTALS		397.933.219,91	405.077.432,40
TOTALS		397.933.219,91	405.077.432,40	TOTALS		397.933.219,91	405.077.432,40

ESTALVI	10.470.090,76	34.368.042,90
menys ingressos per transferències de capital per a amortització de préstecs	-5.334.788,64	-5.334.788,64
ESTALVI sense considerar els ingressos per transferències de capital per a amortització de préstecs	5.135.302,12	29.033.254,26

4. MEMÒRIA

4.1 ORGANITZACIÓ

La Universitat de València és una institució de dret públic, amb personalitat jurídica i patrimoni propis que en la seua organització i activitat es regeix per la Llei orgànica 6/2001, de 21 de desembre, d'universitats, per la Llei 2/2003, de 28 de gener, de consells socials de les universitats públiques valencianes, pels seus Estatuts, aprovats per Decret 128/2004, de 30 de juliol, del Consell de la Generalitat Valenciana i la normativa de desplegament.

La Universitat, com a servei públic, imparteix els ensenyaments necessaris per a la formació dels estudiants, la preparació per a l'exercici d'activitats professionals o artístiques i l'obtenció, si escau, dels títols acadèmics corresponents, així com per a la formació permanent del seu personal i del professorat de tots els nivells d'ensenyament. La Universitat fomenta la recerca, el desenvolupament científic i tecnològic i és una institució difusora de cultura en el si de la societat.

Per a la consecució de les seues finalitats s'organitza, bàsicament, en departaments, centres (facultats i escoles tècniques superiors), instituts universitaris d'investigació, centres singulars, col·legis majors, serveis generals i serveis centrals economicoadministratius.

A 31 de desembre de 2012 hi ha 17 facultats, 1 escola tècnica superior, 92 departaments, 19 instituts universitaris d'investigació, 6 estructures de recerca interdisciplinària, 2 centres singulars i 1 col·legi major.

Quant als òrgans de govern i representació, a 31 de desembre de 2012 són principalment els que segueixen:

- Òrgans col·legiats:

Consell Social
Claustre
Consell de Govern

Junta de centre

Consell de departament
Consell d'institut

- Òrgans unipersonals:

Rector o rectora
Vicerectors o vicerectores
Secretari o secretària general
Gerent

Degà o degana de facultat
Director o directora d'ETS d'Enginyeria

Director o directora de departament
Director o directora d'institut
Director o directora de centre singular
Director o directora de col·legi major
Director o directora de servei general

Com a entitats pertanyents al sector públic universitari, estan les participades majoritàriament per la Universitat, Centre d'Idiomes de la Universitat de València, S.L., i Fundació Lluís Alcanyís, així com altres que, encara amb una participació minoritària, treballen per a desenvolupar finalitats institucionals: la Fundació General de la Universitat de València, Gestió de Projectes, FGUV, S.L.U., i la Fundació Parc Científic Universitat de València.

Per altra banda, la Fundació Universitat-Empresa de València (Consell Social de la Universitat de València-Estudi General de València) col·labora amb la Universitat de València en la impartició de títols propis i gestió de pràctiques d'estudiants en empreses, entre d'altres activitats.

Per recomanació de la Sindicatura de Comptes, totes aquestes entitats sotmetran els seus comptes anuals del 2012 a l'aprovació del Consell Social de la Universitat de València, i es rebran a la Sindicatura de Comptes.

4.2 PRESENTACIÓ

4.2.1 BASES DE PRESENTACIÓ DELS COMPTES ANUALS

Els comptes anuals de l'exercici 2012 de la Universitat de València que es presenten, comprenen l'estat de liquidació del pressupost, el balanç, el compte de resultat economicopatrimonial i la memòria. Han estat elaborats a partir dels registres comptables de l'exercici 2012 de la Universitat de València. En la seua preparació s'han observat els principis comptables i normes de valoració recollits al Pla General de Comptabilitat Pública de la Generalitat Valenciana, aprovat per Ordre de la Conselleria d'Economia, Hisenda i Ocupació de 16 de juliol de 2001 (DOGV número 4.057 de 3 de agosto), a fi de mostrar la imatge fidel del patrimoni, la situació financera, l'execució del pressupost i els resultats de la Universitat.

Els estats que integren els comptes anuals han estat formulats pel Rector de la Universitat i se sotmetran a l'aprovació del Consell Social de la Universitat de València.

L'estat de liquidació del pressupost de l'exercici 2012 presenta, amb la separació deguda, la liquidació del pressupost de despeses i la liquidació del pressupost d'ingressos i el resultat pressupostari de l'esmentat exercici.

El balanç presenta la posició del patrimoni de la Universitat de València referida al 31 de desembre de 2012, data de tancament de l'exercici econòmic. S'estructura mitjançant dues masses, actiu i passiu, cadascuna de les quals es desenvolupa en agrupacions que representen elements patrimonials homogenis. L'actiu recull els béns i drets, així com les despeses diferides. El passiu recull les obligacions i els fons propis.

El compte de resultat econòmicpatrimonial representa la variació experimentada pels fons propis de la Universitat de València en l'exercici 2012, com a conseqüència de les operacions de naturalesa pressupostària i no pressupostària.

La memòria completa, amplia i comenta la informació continguda en els altres comptes anuals, i incorpora informació rellevant.

4.2.2 PRINCIPIS COMPTABLES I NORMES DE VALORACIÓ

Els principis i normes de valoració seguits en l'elaboració de la informació econòmicafinancera i pressupostària inclosa en els comptes anuals de l'exercici 2012 de la Universitat de València, són els establits en: a) el Pla General de Comptabilitat Pública de la Generalitat Valenciana, abans esmentat i b) els pronunciaments elaborats per la Comissió de Principis i Normes Comptables Públiques creada a la si de la Intervenció General de l'Administració de l'Estat.

En els apartats d'aquesta memòria relatius a epígrafs significatius del balanç i compte de resultats s'indiquen els criteris i normes comptables seguits en el registre dels fets econòmics amb transcendència en la informació comptable.

Les principals normes de valoració seguides en el desenvolupament dels esmentats criteris comptables són les següents:

Immobilitzat material.

Comprèn els elements patrimonials tangibles i intangibles, mobles i immobles que s'utilitzen de manera continuada pel subjecte comptable, en la producció de béns i serveis públics i que no estan destinats a la venda.

- a) *Valoració.* Els béns compresos en l'immobilitzat material han de valorar-se al preu d'adquisició o al cost de producció, tenint en compte les correccions de valoració que han d'efectuar-se. Quan es tracte de béns adquirits a títol gratuït o que hagen sigut rebuts en cessió es considerarà com a preu d'adquisició el seu valor venal en el moment de la incorporació patrimonial. En el cas de béns rebuts en adscripció es prendrà com a preu d'adquisició el seu valor net en la comptabilitat de l'adscrivent, en el moment de l'adscripció. En la reversió de béns cedits, l'entitat cedent els donarà d'alta pel valor que figure en el seu inventari en el moment de la cessió, i a continuació procedirà a reflectir-hi les possibles diferències d'acord amb el vertader estat dels béns revertits. En la reincorporació de béns adscrits, l'entitat adscrivent els donarà d'alta pel valor net que figura en la comptabilitat de l'ens beneficiari en aqueix mateix moment, i, per tant, procedirà a reflectir-hi les possibles diferències. Les diferències a què es fa referència en els dos paràgrafs anteriors es consideraran resultats de l'exercici en què es produïsquen. S'incorporarà al valor de l'immobilitzat corresponent l'import de les inversions addicionals o complementàries que es realitzen i aquestes es valoraran d'acord amb els criteris establits anteriorment.
- b) *Preu d'adquisició.* El preu d'adquisició inclou, a més de l'import facturat pel venedor, totes les despeses que es produïsquen fins al moment en què el bé de què es tracte es trobe en condicions de funcionament: despeses d'esplanació i enderrocament, transport, drets aranzelaris, assegurances, instal·lació, muntatge, etcètera. Els impostos indirectes que graven els elements de l'immobilitzat material es podran incloure en el preu d'adquisició, únicament quan no tinguen el caràcter de recuperables directament de la Hisenda Pública.
- c) *Valor venal.* S'entén per valor venal d'un bé, aplicable a aquells que són adquirits de manera gratuïta o han sigut rebuts en cessió, el preu que estaria disposat a pagar un adquirent eventual, tenint en compte l'estat i el lloc en què es trobe aquest bé, considerant, a més, la situació de l'entitat i suposant la continuïtat de l'explotació del bé.
- d) *Correccions de valor de l'immobilitzat material. Amortitzacions.* En tots els casos (inclosos els béns d'immobilitzat que hagen sigut rebuts en cessió o en adscripció) es deduiran les amortitzacions practicades, les quals s'hauran d'establir sistemàticament en funció de la vida útil dels béns, atenent la depreciació que normalment patisquen pel seu funcionament, ús i gaudi, sense perjudici de considerar també l'obsolescència que poguera afectarlos.

Normes particulars sobre immobilitzat material. En particular s'aplicaran les normes que s'expressen respecte als béns que en cada cas s'indiquen:

- a) *Solars sense edificar.* S'inclouran en el seu preu d'adquisició les despeses de condicionament com tancaments, moviments de terres, obres de sanejament i drenatge, així com les d'enderrocament de construccions quan siga necessari per a poder executar obres de nova planta; i també les despeses d'inspecció i alçament de plànols quan es realitzen amb caràcter previ a la seua adquisició.
- b) *Construccions.* Formaran part del seu preu d'adquisició o cost de producció, a més de totes aquelles instal·lacions i elements que tinguen caràcter de permanència, les taxes inherents a la construcció i els honoraris facultatius del projecte i direcció d'obra. Haurà de figurar per separat el valor del terreny i el dels edificis i altres construccions.
- c) *Instal·lacions tècniques, maquinària i utillatge.* La seua valoració comprendrà totes les despeses addicionals que es produïsquen fins a la seua posada en condicions de funcionament, i, si és el cas, el transport, les assegurances, els drets aranzelaris i altres similars.
- d) Els *utensilis i les ferramentes* incorporats a elements mecànics se sotmetran a les normes de valoració i d'amortització aplicables a aquests elements. Amb caràcter general, els utensilis i les ferramentes que no formen part d'una màquina i el període d'utilització dels quals s'estime no superior a un any, han de carregar-se com despesa de l'exercici.
- e) Els costos de renovació, ampliació o millora dels béns d'immobilitzat material seran incorporats a l'actiu com major valor del bé en la mesura que suposen un augment de la

seua capacitat, productivitat o allargament de la seua vida útil i sempre que siga possible conèixer o estimar raonablement el valor net dels elements que, per haver sigut substituïts han de ser donats de baixa de l'inventari.

Inversions destinades a l'ús general.

Els béns construïts per a ser lliurats a l'ús general o transferits a una altra entitat figuraran en l'actiu, fins al moment del seu lliurament, pel seu preu d'adquisició o cost de producció, seguint els criteris assenyalats per a l'immobilitzat material. No obstant això, no serà d'aplicació allò establert respecte a dotació d'amortitzacions i altres correccions de valoració.

Immobilitzat immaterial.

Els diversos elements compresos en l'immobilitzat immaterial es valoraran pel seu preu d'adquisició o cost de producció; s'aplicaran els criteris establerts per a l'immobilitzat material pel que fa a la dotació d'amortitzacions, sense perjudici del que assenyalen les normes següents respecte als béns i drets que a continuació s'indiquen.

- a) *Despeses de recerca i desenvolupament.* En aplicació del principi de prudència, les despeses de recerca i desenvolupament es consideren despeses de l'exercici.
- b) *Propietat industrial i intel·lectual.* En la valoració que s'ha de donar a la propietat industrial i intel·lectual, se seguirà el criteri general de preu d'adquisició o cost de producció. En el cas de patents, aquestes despeses seran incrementades per les corresponents al seu registre i formalització, mentre que en el cas dels models d'utilitat s'hi incorporaran, a més, els costos imputables a la producció de les mostres.
- c) *Aplicacions informàtiques.* S'inclouran en l'actiu els programes d'ordinador. En cap cas figuren en l'actiu les despeses de manteniment de l'aplicació informàtica.
- d) *Drets sobre béns en règim d'arrendament financer.* Quan dels termes de l'expedient administratiu de contractació o de les condicions del contracte d'arrendament financer es deduïska la voluntat d'exercir l'opció de compra, els drets derivats d'aquests contractes es comptabilitzaran com actius immaterials pel valor al comptat del bé, també s'haurà de reflectir el deute total per les quotes més l'opció de compra. La diferència entre ambdós imports, constituïda per les despeses financeres de l'operació, es comptabilitzarà com despeses que cal distribuir en diversos exercicis. Els drets registrats com actius immaterials seran amortitzats, si és el cas, atenent la vida útil del bé objecte del contracte. Quan s'exercite l'opció de compra, el valor dels drets registrats i la seua amortització acumulada corresponent es donarà de baixa en comptes i passarà a formar part del valor del bé adquirit. Les despeses que cal distribuir en diversos exercicis s'imputaran a resultats d'acord amb un criteri financer.

Despeses que cal distribuir en diversos exercicis.

Despeses financeres diferides. Es valoren per la diferència entre el valor de reemborsament i el valor d'emissió dels deutes a què corresponguen. Aquestes despeses s'imputen a resultats durant el període de vida del deute a què es referisquen i d'acord amb un pla financer.

Valors negociables.

Els valors negociables compresos en els grups 2 o 5, siguen de renda fixa o variable, es valoraran en general pel seu preu d'adquisició en el moment de la subscripció o compra.

S'entén per preu d'adquisició el total satisfet o que s'haja de satisfer per l'adquisició, incloses les despeses inherents a l'operació i es tenen en compte les corresponents correccions valoratives.

Tractant-se de valors negociables no admesos a cotització en un mercat secundari organitzat figuraran en el balanç pel seu preu d'adquisició. No obstant això, quan el preu d'adquisició siga superior a l'import que resulte d'aplicar criteris de valoració racionals admesos en la pràctica, es dotarà la provisió corresponent per la diferència existent. A aquest efecte, quan es tracte de participacions en capital, es prendrà el valor teòric comptable que corresponga a aquestes participacions, corregit en l'import de les plusvàlues tàcites existents en el moment de l'adquisició i que subsistisquen en el de la valoració posterior. En el cas de participacions en capital que tinguen

el caràcter de permanents, i que suposen un percentatge significatiu de participació, la dotació de provisions es realitzarà atenent l'evolució dels fons propis de la societat participada encara que es tracte de valors negociables admesos a cotització en un mercat secundari organitzat.

Crèdits i altres drets a cobrar no pressupostaris.

Es registren per l'import lliurat. En el cas de crèdits, la diferència entre aquest import i el nominal dels crèdits es computa com ingrés per interessos en l'exercici en què es meriten, seguint un criteri financer i reconeixent-se el crèdit per interessos en l'actiu. Els interessos meritats i no vençuts figuraran en comptes de crèdit del grup 2 o 5 en funció del seu venciment.

Es registraran en aquestes partides de crèdit els interessos implícits que es meriten, d'acord amb un criteri financer, després de la data d'adquisició dels valors negociables. Es practiquen les correccions de valor que son procedents, i, si és el cas, es doten les provisions corresponents, per a reflectir-hi les possibles insolvències que es presenten respecte al cobrament dels actius de què es tracte.

Deutes i altres obligacions no pressupostàries.

Figuren en el balanç pel seu valor de reemborsament. Si és el cas, la diferència entre aquest valor i a quantitat rebuda figura separatament en l'actiu del balanç; aquesta diferència s'imputa anualment a resultats en les quantitats que corresponguen d'acord amb un criteri financer.

Drets a cobrar pressupostaris i obligacions pressupostàries.

Els drets a cobrar pressupostaris figuraran per l'import que s'ha de percebre. Els drets a cobrar procedents d'ingressos de dret públic es valoren per l'import determinat en l'acte de liquidació que els genere, tant si procedeixen d'ingrés sense contraprestació i d'exacció obligatòria, com de prestacions de serveis, realització d'activitats i utilització privativa o aprofitament especial del domini públic.

En el cas de transferències corrents i de capital, el reconeixement del dret es realitza quan es produeix l'increment de actiu. No obstant això, si la Universitat coneix de forma certa que l'ens concedent ha dictat l'acte de reconeixement de la correlativa obligació de pagament, reconeix el dret amb antelació a l'esmentat increment de l'actiu. En les subvencions subjectes al compliment d'alguna condició o a la realització d'alguna activitat per part de la Universitat, l'ingrés es reconeix en l'exercici en que es produeix el cobrament o en el moment en que, complida la condició, la Universitat coneix que l'ens concedent ha dictat l'acte de reconeixement.

Els drets de cobrament derivats de la venda de béns es registren per l'import de la contraprestació que s'ha de percebre per la venda, sense incloure-hi els impostos lealment repercutibles, els quals s'integraran en altres comptes a cobrar no pressupostàries. Els drets de cobrament derivats d'altres prestacions de serveis i cessions de béns patrimonials, efectuades en règim de dret privat, es registren per l'import de la contraprestació que s'ha de percebre per aquests, seguint-se els mateixos criteris que en el paràgraf anterior, quant als impostos legalment transferibles. Els drets de cobrament derivats de l'emissió de passius financers es registren per l'import que s'ha de percebre en el moment de l'emissió. Es realitzen les correccions de valoració que siguin procedents, i si és el cas, es doten les provisions que reflectisquen el risc d'insolvència respecte al cobrament dels drets de què es tracte.

Les obligacions pressupostàries figuren per l'import que s'ha de satisfer. En el cas d'obligacions per compra de béns o de serveis, figuren per l'import de la contraprestació que s'ha de realitzar. Aquest import no comprendrà els impostos legalment deduïbles, que es registren en comptes a pagar no pressupostaris.

Impostos sobre el valor afegit.

L'import suportat no deduïble forma part del preu d'adquisició dels béns d'inversió o del circulant, així com dels serveis, que siguin objecte de les operacions gravades per l'impost. Els crèdits i

dèbits derivats dels imports transferits i dels suportats deduïbles, respectivament, es comptabilitzen en rúbriques específiques, separats de la resta de crèdits i dèbits.

Compres i altres despeses.

En la valoració de les compres de béns susceptibles d'emmagatzematge, destinats a la venda o consum intern o bé per a la seua transformació o incorporació al procés productiu, es tenen en compte les regles següents:

- a) Les despeses de les compres, inclosos els transports i els impostos que recaiguen sobre les adquisicions a exclusió del que grave el valor afegit suportat deduïble, es carregaran en el compte respectiu del subgrup que corresponga atenent a la naturalesa de la despesa.
- b) Els descomptes i similars inclosos en factura es consideraran com a menor import de la compra.

En la valoració de despeses per serveis seran també d'aplicació les regles anteriors.

Les transferències i subvencions concedides, tant corrents com de capital, es valoren per l'import lliurat. Les pèrdues derivades de transmissions d'actius que no es consideren existències es determinen per la diferència entre el dret a cobrar rebut en contraprestació i el valor net comptable de l'actiu lliurat, incrementada per les despeses inherents a l'operació.

Vendes i altres ingressos.

Els ingressos derivats de percepcions obligatòries sense contraprestació es registraran per l'import dels drets de cobrament sorgits com a conseqüència de l'acte de liquidació corresponent que els quantifique.

En la comptabilització de la venda de béns es tenen en compte les regles següents:

- a) Les vendes es comptabilitzaran sense incloure-hi els impostos que graven aquestes operacions, Les despeses inherents aquestes, inclosos els transports a càrrec de l'entitat, es comptabilitzaran en els comptes corresponents del grup 6.
- b) Els descomptes i similars inclosos en factures es consideraren com menor import de la venda.

En la comptabilització d'ingressos per serveis seran també d'aplicació les regles anteriors.

Taxes i altres ingressos. Els ingressos per taxes i altres, s'imputen al compte de resultats en funció del criteri de meritació, es a dir, quan es produeix la corrent real de béns i serveis que aquests representen. No obstant això, al llarg de l'exercici, per raons operatives, es practica el reconeixement del dret i del cobrament de forma simultània, realitzant-se al tancament, els escaients ajusts per periodificació, així com els seients per ajornament i fraccionament dels drets.

Les transferències i subvencions rebudes, tant corrents com de capital, es valoren per l'import rebut. Els beneficis derivats de transmissions d'actius que no es consideren existències es determinen per la diferència entre el dret a cobrar rebut en contraprestació i el valor comptable net de l'actiu lliurat, minorada per les despeses inherents a l'operació.

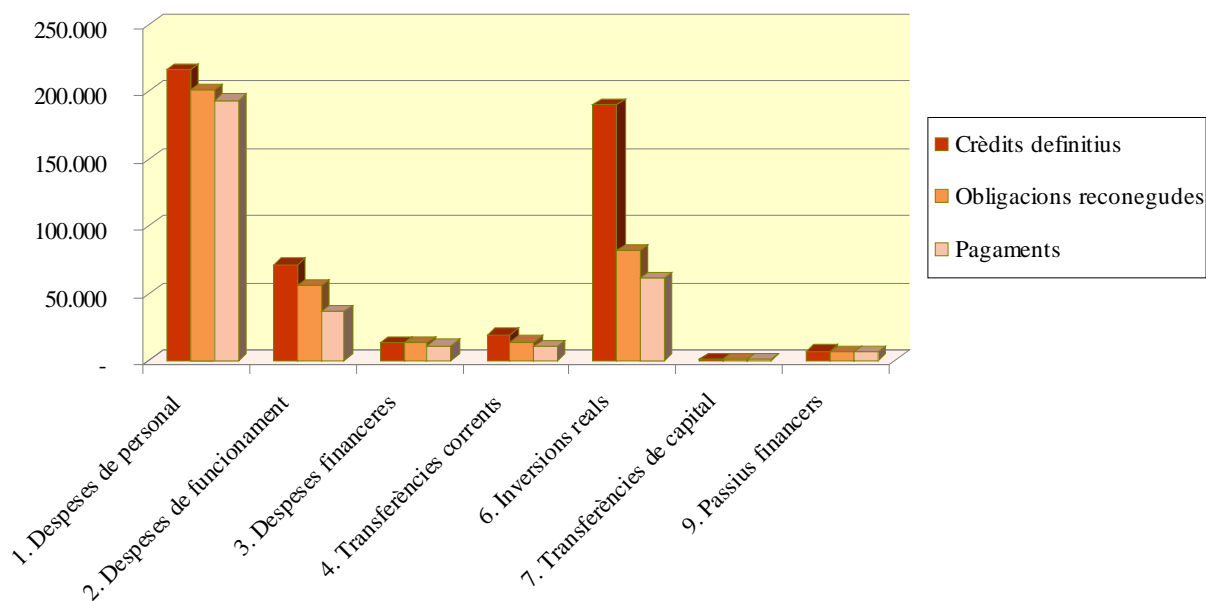
4.3 LIQUIDACIÓ DEL PRESSUPOST DE DESPESES.

L'estat d'execució del pressupost de despeses es resumeix per capítols, en milers d'euros, en el quadre següent.

CAPÍTOLS DE DESPESES	Crèdits definitius	Obligacions reconegudes	Pagaments	Obligacions pendents de pagament	Grau d'execució	Grau de compliment
1. Despeses de personal	216.098	201.042	193.612	7.430	93,0%	96,3%
2. Despeses de funcionament	71.610	55.737	36.765	18.972	77,8%	66,0%
3. Despeses financeres	12.907	12.907	11.024	1.883	100,0%	85,4%
4. Transferències corrents	19.568	14.096	10.568	3.528	72,0%	75,0%
6. Inversions reals	189.747	82.151	60.913	21.238	43,3%	74,1%
7. Transferències de capital	917	901	868	33	98,3%	96,3%
Total operacions no financeres	510.847	366.834	313.750	53.084	71,8%	85,5%
9. Passius financers	6.808	6.067	6.067	-	89,1%	100,0%
Total operacions financeres	6.808	6.067	6.067	-	89,1%	100,0%
TOTAL GENERAL	517.655	372.901	319.817	53.084	72,0%	85,8%

(En milers d'euros)

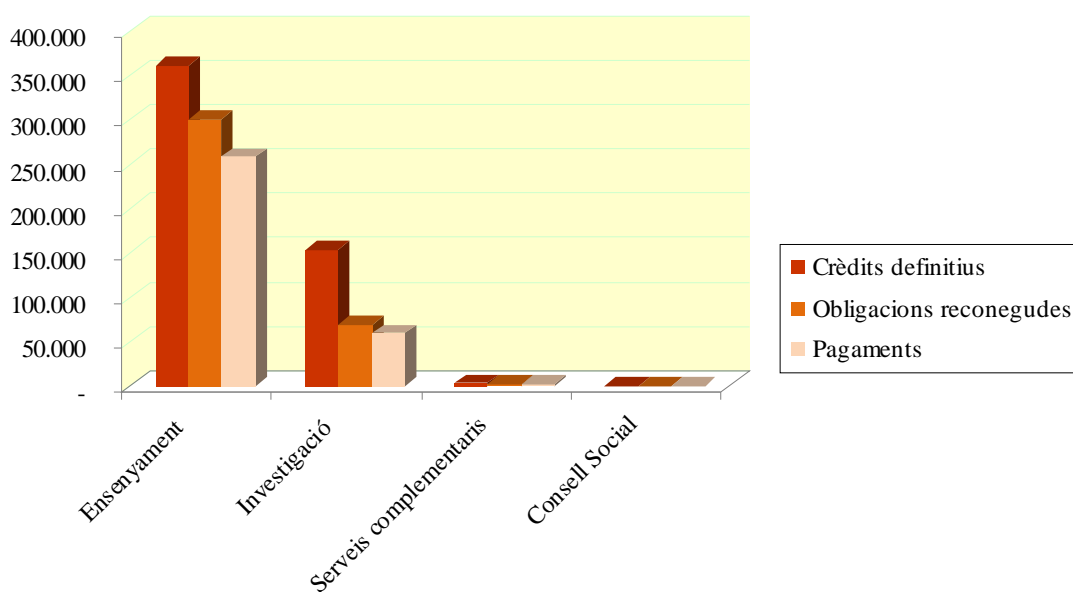
El grau d'execució del pressupost de despeses, que relaciona les obligacions reconegudes amb els crèdits definitius és del 72,0%, i el grau de compliment, que relaciona els pagaments amb les obligacions reconegudes, és del 85,8%.



L'execució del pressupost de despeses per programa, en milers d'euros és la que segueix.

PROGRAMA	Crèdits definitius	Obligacions reconegudes	Pagaments	Obligacions pendents de pagament	Grau d'execució	Grau de compliment
Ensenyament universitari	361.393	300.899	258.766	42.133	83,3%	86,0%
Investigació científica, tècnica i aplicada	153.186	69.476	59.205	10.271	45,4%	85,2%
Serveis complementaris d'ensenyament	2.831	2.326	1.667	659	82,2%	71,7%
Consell Social	245	200	179	21	81,6%	89,5%
Total	517.655	372.901	319.817	53.084	72,0%	85,8%

(En milers d'euros)



4.3.1 CAPÍTOL 1. DESPESES DE PERSONAL

Les obligacions reconegudes en l'exercici 2012 per despeses de personal pugen a un total de 201.042 milers d'euros. El grau d'execució d'aquest capítol ha estat del 93,0% i el de compliment ha estat del 96,3 %.

En el quadre següent es mostra l'evolució de les obligacions reconegudes per despeses de personal de l'exercici 2009 al 2012. En aquest últim any han suposat el 54,8 % de la despesa total per operacions no financeres de la Universitat.

	2009	2010	2011	2012
Despeses de personal (cap.1)	204.182	207.910	207.367	201.042
Total despeses d'operacions no financeres (capítols 1 a 7)	404.368	405.163	380.351	366.834
Percentatge s/ el total	50,5%	51,3%	54,5%	54,8%

Increment absolut respecte a l'any anterior	8.501	3.728	-543	-6.325
Increment relatiu respecte a l'any anterior	4,3%	1,8%	-0,3%	-3,1%

(En milers d'euros)

Les obligacions reconegudes amb detall per article en els exercicis 2009 a 2012 han estat aquestes:

CONCEPTE	2009	2010	2011	2012	Var. 10/09	Var. 11/10	Var. 12/11
Sous i salaris	183.449	184.269	182.384	176.432	0,4%	(1,0%)	(3,3%)
Cotitzac. socials	17.942	19.150	20.097	20.592	6,7%	4,9%	2,5%
Altres despeses socials (Pla de pensions i ajuda social)	810	1.029	537	302	27,0%	(47,8%)	(43,8%)
Prestacions socials (Incentiu a la jubilació)	1.981	3.462	4.349	3.716	74,8%	25,6%	(14,6%)
TOTAL	204.182	207.910	207.367	201.042	1,8%	(0,3%)	(3,1%)

(En milers d'euros)

En l'any 2012, les retribucions al personal de la Universitat, van créixer en un 3,3% com a conseqüència de la supressió de la paga extraordinària de desembre 2012, així com la paga addicional del complement específic al personal del sector públic, per aplicació del Reial Decret-Llei 20/2012, de 13 de juliol, de mesures per a garantir l'estabilitat pressupostària i de foment de la competitivitat.

Així mateix, la Universitat va deixar de fer aportacions al Pla de pensions per al personal en 2012, en compliment del Reial Decret-Llei 20/2011, de 30 de desembre, de mesures urgents en matèria pressupostària, tributària i financera per a la correcció del dèficit públic, el que explica la reducció de l'article 13-Altres despeses socials en un 43,8%.

En el quadre següent es mostra l'evolució de la plantilla de personal al servei de la Universitat a 31 de desembre dels exercicis 2009 a 2012.

Personal	31/12/09	31/12/10	31/12/11	31/12/12	Variac. 10/09	Variac. 11/10	Variac. 12/11
PDI alt càrrec	1	1	1	1	0,0%	0,0%	0,0%
PDI funcionari	2.233	2.172	2.174	2.165	(2,7%)	0,1%	(0,4%)
PDI laboral	1.177	1.364	1.420	1.429	15,9%	4,1%	0,6%
PDI contract. admin.	5	5	3	-	0,0%	(40,0%)	(100,0%)
Total PDI	3.416	3.542	3.598	3.595	3,7%	1,6%	(0,1%)
PAS alt càrrec	2	2	2	2	0,0%	0,0%	0,0%
PAS funcionari	1.608	1.634	1.638	1.642	1,6%	0,2%	0,2%
PAS laboral	142	120	116	112	(15,5%)	(3,3%)	(3,4%)
PAS eventual	2	3	3	3	50,0%	0,0%	0,0%
Total PAS	1.754	1.759	1.759	1.759	0,3%	0,0%	0,0%
TOTAL GENERAL	5.170	5.301	5.357	5.354	2,5%	1,1%	(0,1%)

Les remuneracions al personal (sous i salaris) per tipus i nombre mitjà de perceptors dels anys 2009 a 2012, es mostren a continuació.

Personal	2009		2010		2011		2012	
	N ^{re} de perceptors mitjà	Sous i salaris (milers d'euros)	N ^{re} de perceptors mitjà	Sous i salaris (milers d'euros)	N ^{re} de perceptors mitjà	Sous i salaris (milers d'euros)	N ^{re} de perceptors mitjà	Sous i salaris (milers d'euros)
PDI	3.734	131.887	3.908	131.777	4.099	130.741	4.079	128.185
PAS	1.889	51.562	1.914	52.492	1.897	51.643	1.876	48.247
TOTALS	5.623	183.449	5.822	184.269	5.996	182.384	5.955	176.432

El Consell de Govern de la Universitat de València va aprovar el 19 de desembre de 2007 el *Programa d'incentivació de la jubilació del personal docent i investigador i d'administració i serveis*, pel qual el personal amb les condicions per a acollir-s'hi, tenia dret a percebre a càrrec del pressupost de la Universitat un complement a la pensió pública de jubilació a càrrec de la Seguretat Social i /o de MUFACE, des de la data de jubilació fins als 70 anys. Aquest programa està tancat des de 2011.

El personal jubilat voluntàriament de manera anticipada acollit a aquest programa a 31 de desembre de 2012 és el següent:

Personal acollit al programa de jubilació incentivada	Nombre a 31/12/2012
PDI	190
PAS	34
Totals	224

En el pressupost de 2012 s'ha imputat la despesa amb venciment en aquest any, per un import de 3.716 milers d'euros, i en el passiu del balanç està dotada la corresponent provisió de fons per a atendre els compromisos futurs.

4.3.2 CAPÍTOL 2. DESPESES DE FUNCIONAMENT

El capítol 2 de l'estat de despeses presenta unes obligacions concretes per valor de 55.737 milers d'euros, quantitat que representa el 14,9% del total d'obligacions reconegudes en l'exercici. El grau d'execució és del 77,8% i el grau de compliment és del 66,0%.

El quadre següent mostra, per conceptes, les obligacions reconegudes en aquest capítol 2 en els exercicis 2009 a 2012, en milers d'euros.

CONCEPTE	2009	2010	2011	2012	Variac. 10/09	Variac. 11/10	Variac. 12/11
211 Tributs	140	439	419	137	213,6%	(4,6%)	(67,3%)
221 Arrendament de béns	848	1.413	1.160	1.090	66,6%	(17,9%)	(6,0%)
222 Reparació i conservació de béns	7.313	7.514	8.262	8.743	2,7%	10,0%	5,8%
223 Subministraments	9.143	9.939	9.441	10.336	8,7%	(5,0%)	9,5%
224 Transports i comunicacions	1.623	1.569	1.567	1.305	(3,3%)	(0,1%)	(16,7%)
225 Treballs realitzats per altres empreses	16.724	17.298	18.745	17.984	3,4%	8,4%	(4,1%)
226 Primes d'assegurances	307	323	313	278	5,2%	(3,1%)	(11,2%)
227 Material d'oficina	7.480	7.211	7.254	6.473	(3,6%)	0,6%	(10,8%)
228 Despeses diverses	5.198	4.896	4.714	3.584	(5,8%)	(3,7%)	(24,0%)
231 Dietes, locomoció i trasllats	1.917	1.905	1.608	1.564	(0,6%)	(15,6%)	(2,7%)
SUBTOTAL	50.693	52.507	53.483	51.494	3,6%	1,9%	(3,7%)
232 Cursos i tribunals	4.562	4.700	4.644	4.243	3,0%	(1,2%)	(8,6%)
TOTAL	55.255	57.207	58.127	55.737	3,5%	1,6%	(4,1%)
<i>Increment absolut respecte any anterior</i>	2.206	1.952	920	-2.390			

(En milers d'euros)

4.3.3 CAPÍTOL 3. DESPESES FINANCERES

Les obligacions reconegudes per despeses financeres han pujat a 12.907 milers d'euros, que representen el 3,5% de la despesa total de l'exercici. El grau d'execució d'aquest capítol ha estat del 100% i el de compliment, del 85,4%.

Essencialment, aquest capítol recull la càrrega financera derivada dels interessos de les tres emissions d'obligacions, així com els dels préstecs que la Universitat té subscrits amb el Banc Europeu d'Inversions (en endavant, BEI), operacions realitzades totes elles per finançar el primer i el segon Pla d'Inversions. Aquestes despeses són sufragades per la Generalitat Valenciana en les dates de venciment de les obligacions de pagament, d'acord amb el que estableixen els convenis signats entre les universitats públiques de la Comunitat Valenciana i el Govern Valencià. La contrapartida d'aquestes despeses en el pressupost d'ingressos es troba en el capítol 4 de transferències corrents, dins l'epígraf "Altres subvencions de la Generalitat Valenciana", segons el detall presentat en l'apartat 4.4.2 d'aquesta memòria.

Així mateix, aquest capítol inclou les despeses financeres pels interessos i comissions liquidats en els comptes de crèdit de tresoreria utilitzats per la Universitat per cobrir dèficits de tresoreria, per un import de 1.506 milers d'euros. A més a més, s'han hagut de pagar interessos financers per un import total de 1.226 milers d'euros, per cobrar sis mensualitats de la subvenció corrent de la Generalitat i una remesa de cobraments diversos mitjançant la fórmula del *confirming*.

Dins el concepte d'*Interessos de demora*, amb un import de 1.914 milers d'euros, s'hi inclouen els interessos de demora reclamats per diverses empreses constructores, amb sentència judicial.

Tot seguit se'n presenta un detall.

CONCEPTE	2009	2010	2011	2012
Interessos d'obligacions i bons	7.304	5.644	5.644	5.644
Interessos de préstecs del BEI	2.893	2.742	2.507	2.272
SUBTOTAL PLA INVERSIONS	10.197	8.386	8.151	7.916
Interessos i comissions de comptes de crèdit de tresoreria	601	232	1.164	1.506
Interessos de cobrament per confirming de deutes de la Generalitat Valenciana	-	915	688	1.226
Interessos de demora a creditors	-	-	-	1.915
Interessos del 'leasing' de les plaques solars	334	203	222	250
Interessos de préstecs a estudiants per fraccionament del pagament de matrícula, finançats per la Universitat	51	77	95	-
Comissions per cobrament de taxes i devolucions	-	-	-	73
Altres	9	9	8	21
SUBTOTAL DESPESES DE GESTIÓ	995	1.436	2.177	4.991
TOTAL	11.192	9.822	10.328	12.907

(En milers d'euros)

4.3.4 CAPÍTOL 4. TRANSFERÈNCIES CORRENTS

Les obligacions reconegudes per despeses de transferències corrents pugen a 14.096 milers d'euros, suma que representa un 3,8% del total de les obligacions reconegudes en l'exercici. El grau d'execució del capítol ha estat d'un 72% i el de compliment, ha estat d'un 75%.

En aquest capítol es recull fonamentalment la despesa per beques i ajudes a estudiants que participen en programes d'intercanvi finançades amb fons de l'Estat, de la Generalitat, i propis, així com subvencions nominatives a la Fundació General de la Universitat de València, a la Fundació Universitat-Empresa i a la Fundació Parc Científic Universitat de València, i altres subvencions, que es detallen a l'annex 4.9.16 d'aquesta memòria.

4.3.5 CAPÍTOL 6. INVERSIONS REALS

Aquest és el segon capítol de despesa per importància de l'exercici, amb unes obligacions reconegudes de 82.151 milers d'euros, quantitat que representa el 22% de la despesa total. El grau d'execució ha estat del 43,3%, i el grau de compliment ha estat del 74,1%.

Més avall es presenta el detall de les obligacions reconegudes del capítol 6 d'inversions reals per article, des de l'exercici 2009 al 2012.

CONCEPTE	2009	2010	2011	2012	Variac. 10/09	Variac. 11/10	Variac. 12/11
61. Terrenys i béns naturals	0	6	27	0	-	350,0%	(100,0%)
62. Adquisició de locals i edificis	628	313	5	0	(50,2%)	(98,4%)	(100,0%)
63. Maquinària, instal·lacions i elem. transport	1284	1.834	5.633	3.672	42,8%	207,1%	(34,8%)
64. Mobiliari i estris	3.095	4.587	5.200	1.991	48,2%	13,4%	(61,7%)
65. Equips per a processos d'informació	3.385	4.470	4.680	3.854	32,1%	4,7%	(17,6%)
66. Béns destinats a l'ús públic	61.401	48.426	19.980	19.432	(21,1%)	(58,7%)	(2,7%)
67. Altre immobilitzat mat. i immat.	675	910	1.193	824	34,8%	31,1%	(30,9%)
SUBTOTAL	70.468	60.546	36.718	29.773	(14,1%)	(39,4%)	(18,9%)
68. Investigació, estudis i projectes en curs	46.972	51.412	52.292	52.378	9,5%	1,7%	0,2%
TOTAL	117.440	111.958	89.010	82.151	(4,7%)	(20,5%)	(7,7%)

(En milers d'euros)

L'article 66, d'inversions en béns destinats a l'ús públic recull, entre altres conceptes, les inversions en obres i rehabilitacions d'edificis de la Universitat. La despesa en aquest article és de 19.432 milers d'euros. Les obres més importants es presenten en l'annex 4.9.11 d'aquesta memòria.

L'article 68, d'inversions en investigació, estudis i projectes en curs, té unes obligacions reconegudes de 52.378 milers d'euros, que representen el 63,8% de la despesa d'aquest capítol. Recull la despesa en projectes d'investigació i equipaments científics subvencionats per convocatòries públiques, contractes i convenis d'investigació, congressos i altres. S'hi inclouen tant despeses d'immobilitzat com de personal, i d'altres de corrents. El grau d'execució d'aquest article, amb un pressupost final de 123.670 milers ha estat del 42,41%.

El desglossament de les obligacions reconegudes en l'article 68 els anys 2009 a 2012 per naturalesa de la despesa és el següent, en milers d'euros.

CONCEPTE	2009	2010	2011	2012	Variac. 10/09	Variac. 11/10	Variac. 12/11
Despeses de personal	25.991	27.050	27.718	28.446	4,1%	2,5%	2,6%
Immobilitzat per a investigació	4.716	7.795	8.204	7.265	65,3%	5,2%	(11,4%)
Material fungible	4.575	4.375	4.431	4.759	(4,4%)	1,3%	7,4%
Dietes i despeses de viatge	5.708	6.059	6.172	5.755	6,1%	1,9%	(6,8%)
Llibres i publicacions	400	283	294	338	(29,3%)	3,9%	15,0%
Altres despeses	5.582	5.850	5.473	5.815	4,8%	(6,4%)	6,2%
Total art. 68. Investigació, estudis i projectes en curs	46.972	51.412	52.292	52.378	9,5%	1,7%	0,2%

(En milers d'euros)

En el subsistema de comptabilitat patrimonial, la Universitat solament activa, d'aquestes partides, la corresponent a l'immobilitzat, d'acord amb els principis comptables públics.

Una altra classificació de les despeses de l'article 68, aquesta vegada a nivell de concepte pressupostari, es detalla a continuació, en milers d'euros:

Concepte	2009	2010	2011	2012	Variac. 10/09	Variac. 11/10	Variac. 12/11
681. Ajuda pròpia a la investigació	2.612	2.677	3.046	3.668	2,5%	13,8%	20,4%
682. Projectes d'investigació. Convocatòries públiques	15.776	17.812	18.730	17.863	12,9%	5,2%	(4,6%)
683. Infraestructures d'investigació	1.717	2.870	4.076	3.905	67,2%	42,0%	(4,2%)
684. Ajudes per a la contractació i la mobilitat de personal investigador	10.140	9.908	10.096	10.524	(2,3%)	1,9%	4,2%
685. Altres ajudes públiques	3.348	4.209	2.775	3.005	25,7%	(34,1%)	8,3%
686. Contractes i convenis d'investigació	10.589	11.102	10.167	9.973	4,8%	(8,4%)	(1,9%)
687. Congressos, seminaris, jornades i reunions	237	375	596	492	58,2%	58,9%	(17,4%)
688. Projectes europeus d'investigació. Convocatòries públiques.	2.553	2.459	2.806	2.931	(3,7%)	14,1%	4,5%
689. Altres ajudes privades per a investigació	0	0	0	17	-	-	-
Total art. 68. Investigació, estudis i projectes en curs	46.972	51.412	52.292	52.378	9,5%	1,7%	0,2%

(En milers d'euros)

4.3.6 CAPÍTOL 7. TRANSFERÈNCIES DE CAPITAL

Les obligacions reconegudes en aquest capítol pugen a 901 milers d'euros. El grau d'execució és del 98,3% i el grau de compliment, és del 96,3%. En l'annex 4.9.17 se'n presenta un detall.

4.3.7 CAPÍTOL 9. PASSIUS FINANCERS

El capítol 9 de passius financers del pressupost de despeses presenta unes obligacions reconegudes de 6.067 milers d'euros, amb el següent detall (vegeu apartat 4.6.8, d'endeutament financer):

CONCEPTE	Milers d'euros
Amortització de préstecs del BEI per al Pla d'Inversions, finançats per la G.Vna. (veure apartat 4.4.4 d'ingressos per transferències de capital)	5.335
Amortització de préstecs del MINECO per al finançament de parcs científics i tecnològics (finançament propi)	244
Amortització de préstecs del MINECO per a infraestructures cofinançades pel FEDER (cofinançament propi)	103
Amortització de préstec de la Generalitat Valenciana per al Campus d'Excel·lència Internacional (VLC/CAMPUS)	385
TOTAL	6.067

(En milers d'euros)

El grau d'execució del capítol 9 ha estat del 89,1 % i el de compliment, del 100%.

Cal assenyalar que en 2012 la Universitat va demanar l'ajornament de les quotes d'amortització de préstecs per a parcs científics i tecnològics pendents de venciment a 30 de setembre de 2012, que pugen a un total de 720 milers d'euros. Aquesta petició està basada en la disposició addicional 35è de la Llei de pressuposts de l'Estat per al 2012, que va preveure aquesta possibilitat per als venciments del 2012. El Ministeri d'Economia i Competitivitat encara no ha resolt aquesta petició a la data d'elaboració d'aquests comptes.

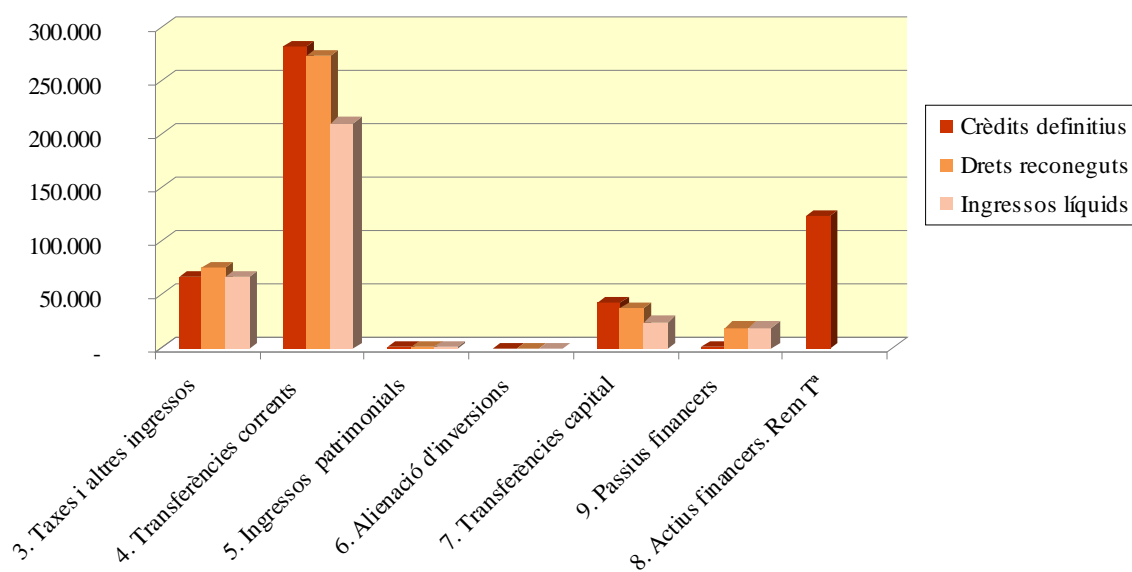
4.4 LIQUIDACIÓ DEL PRESSUPOST D'INGRESSOS

En el pressupost d'ingressos, els drets reconeguts el 2012 pugen a 405.634 milers d'euros. Aquest import representa un grau d'execució del 103%, en relació amb el pressupost definitiu de 393.682 milers d'euros, sense considerar el romanent de tresoreria incorporat de l'any anterior. El grau de compliment és del 79,4%.

En el quadre següent es detalla l'execució del pressupost d'ingressos per capítols, en milers d'euros.

CAPÍTOLS D'INGRESSOS	Crèdits definitius	Drets reconeguts	Ingressos líquids	Drets pendents de cobrament	Grau d'execució	Grau de compliment
3. Taxes i altres ingressos	66.680	74.819	66.738	8.081	112,2%	89,2%
4. Transferències corrents	281.663	272.133	209.911	62.222	96,6%	77,1%
5. Ingressos patrimonials	896	1.160	992	168	129,5%	85,5%
6. Alienació d'inversions	10	35	0	35	350,0%	0,0%
7. Transferències capital	42.568	37.933	24.848	13.085	89,1%	65,5%
Total operacions no financeres	391.817	386.080	302.489	83.591	98,5%	78,3%
9. Passius financers	1.865	19.554	19.554	0	1048,5%	100,0%
Total operacions no financeres	1.865	19.554	19.554	0	1048,5%	100,0%
TOTAL EXERCICI CORRENT	393.682	405.634	322.043	83.591	103,0%	79,4%
8. Actius financers. Rem T ^a	123.973					
TOTAL GENERAL	517.655					

(En milers d'euros)



4.4.1 CAPÍTOL 3. TAXES, PREUS PÚBLICS I ALTRES INGRESSOS

En aquest capítol, els drets reconeguts pujaren a 74.819 milers d'euros, xifra que representa un grau d'execució del 112,2%. El grau de compliment fou del 89,2%.

En el quadre següent es presenta el detall comparatiu per conceptes dels drets reconeguts d'aquest capítol dels exercicis 2009 a 2012, en milers d'euros.

CONCEPTE	2009	2010	2011	2012	Var. 10/09	Var. 11/10	Var. 12/11
Venda de béns. Publicacions	921	868	654	587	(5,8%)	(24,7%)	(10,2%)
Drets d'allotjament	2.573	2.440	2.426	1.940	(5,2%)	(0,6%)	(20,0%)
Convenis i contractes	18.448	15.864	13.444	12.105	(14,0%)	(15,3%)	(10,0%)
- D'investigació	14.307	12.080	10.067	9.185	(15,6%)	(16,7%)	(8,8%)
- Altres convenis i contractes	4.141	3.784	3.377	2.920	(8,6%)	(10,8%)	(13,5%)
Altres prestacions de serveis	3.552	3.393	3.242	3.485	(4,5%)	(4,5%)	7,5%
Taxes i preus públics per estudis oficials	34.470	38.229	32.571	50.306	10,9%	(14,8%)	54,5%
Altres taxes	2.447	3.019	1.984	1.817	23,4%	(34,3%)	(8,4%)
Altres ingressos	5.037	3.568	10.916	4.579	(29,2%)	205,9%	(58,1%)
TOTAL	67.448	67.381	65.237	74.819	(0,1%)	(3,2%)	14,7%

(En milers d'euros)

Els drets reconeguts per publicacions i per contractes i convenis mantenen la seua tendència decreixent dels anys anteriors, degut al context de crisi econòmica general. La baixada en els ingressos per allotjament es deu, bàsicament, al tancament del Col·legi Major Lluís Vives en juliol del 2012, per estar necessitat d'una reforma en profunditat que per la situació financera de la Universitat no es possible escometre.

Respecte als ingressos per taxes i preus públics per serveis acadèmics d'ensenyaments oficials, l'increment total d'aquest epígraf en 2012 respecte del 2011 puja a un 54,5%. No obstant això, analitzant el detall de les xifres, es veu que en l'apartat de 'Compensació de beques' es produeix una sèrie atípica degut a la manca de cobrament de la bestreta de les beques en 2011 que es va produir en 2012, la qual cosa suposa una concentració inusual d'ingressos per beques en 2012.

Així, els epígrafs de preus públics per estudis de grau i de postgrau i doctorat, fonamentalment com a conseqüència de l'increment dels preus unitaris fixats per Decret del Consell Valencià per al curs 2012/13, experimenten una pujada del 23,3% i el 33,3% respectivament.

L'evolució d'aquest tipus d'ingressos es presenta a continuació des de l'any 2009.

CONCEPTE	2009	2010	2011	2012	Variac. 10/09	Variac. 11/10	Variac. 12/11
Preus públics per estudis de grau	22.859	23.838	21.940	27.058	4,3%	(8,0%)	23,3%
Preus públics per estudis de postgrau i doctorat	2.402	3.017	3.687	4.914	25,6%	22,2%	33,3%
Compensació de beques de matrícula i bonificacions	7.072	8.230	3.322	14.533	16,4%	(59,6%)	337,5%
Taxes administratives	2.137	3.144	3.622	3.801	47,1%	15,2%	4,9%
Taxes i preus públics per estudis oficials	34.470	38.229	32.571	50.306	10,9%	(14,8%)	54,5%

(En milers d'euros)

Al quadre següent, s'informa de l'evolució que hauria tindre lloc anul·lant aquest efecte.

CONCEPTE	2009	2010	2011	2012	Variac. 10/09	Variac. 11/10	Variac. 12/11
Preus públics per estudis de grau	22.859	23.838	21.940	27.058	4,3%	(8,0%)	23,3%
Preus públics per estudis de postgrau i doctorat	2.402	3.017	3.687	4.914	25,6%	22,2%	33,3%
Compensació de beques de matrícula i bonificacions	7.072	8.230	8.422	9.433	16,4%	2,3%	12,0%
Taxes administratives	2.137	3.144	3.622	3.801	47,1%	15,2%	4,9%
Taxes i preus públics per estudis oficials	34.470	38.229	37.671	45.206	10,9%	(1,5%)	20,0%

(En milers d'euros)

En el quadre següent es recull l'evolució del nombre d'estudiants matriculats des del curs 2008/2009 fins al 2012/2013.

Estudiants (1)	Curs 08/09	Curs 09/10	Curs 10/11	Curs 11/12	Curs 12/13
Matriculats en estudis oficials de grau	45.360	45.881	45.696	45.016	44.314
Matriculats en estudis oficials de postgrau: màster	2.150	4.063	4.534	4.888	4.244
Matriculats en estudis oficials doctorat (període de formació)	2.151	1.077	497	438	1.660
Matriculats en estudis oficials de doctorat (només tutela investigadora) (2)	1.624	2.101	2.560	2.830	2.699
Matriculats en títols propis	455	477	352	267	79
Estudiants matriculats en centres propis	51.740	53.599	53.639	53.439	52.996
<i>Variació interanual</i>	<i>537</i>	<i>1.859</i>	<i>40</i>	<i>-200</i>	<i>-443</i>
Estudiants matriculats en centres adscrits	1.105	1.149	1.378	1.700	1.802
<i>Variació interanual</i>	<i>-4</i>	<i>44</i>	<i>229</i>	<i>322</i>	<i>102</i>
Total estudiants	52.845	54.748	55.017	55.139	54.798
<i>Variació interanual</i>	<i>533</i>	<i>1.903</i>	<i>269</i>	<i>122</i>	<i>-341</i>

(1) Les dades del nombre d'estudiants es refereixen al 30 de juny de cada curs, excepte en el curs 2012/2013, en què la dada es refereix a 31 de desembre de 2012.

(2) S'hi inclouen ací els estudiants amb matrícula de doctorat exclusivament per a realització de tesi doctoral.

Quant al concepte d'Altres ingressos, cal assenyalar que experimenta una baixada del 58,1%, degut a què en l'any anterior es varen produir ingressos extraordinaris amb motiu de la devolució d'IVA dels anys 2004 a 2007 per un import total de 5.162 milers d'euros, que es va comptabilitzar en aquest epígraf. Per la mateixa raó la variació experimentada en l'any 2011 respecte del 2010 va ser d'un increment del 205,9%.

4.4.2 CAPÍTOL 4. TRANSFERÈNCIES CORRENTS 4

Els drets reconeguts en el capítol 4, de transferències corrents, pugen a 272.133 milers d'euros. Aquest és el capítol d'ingressos més important, atès que representa el 67,1% del total de drets reconeguts en l'exercici, amb un grau d'execució del 96,6%.

El grau de compliment d'aquest capítol és del 77,1%.

El detall de l'evolució dels drets reconeguts en el capítol 4 d'ingressos, des de l'exercici 2009 al 2012, es presenta en el quadre següent.

CONCEPTE	2009	2010	2011	2012	Var. 10/09	Var. 11/10	Var. 12/11
De la Generalitat Valenciana	292.073	291.860	284.353	264.735	(0,1%)	(2,6%)	(6,9%)
- Subvenció nominativa	277.037	270.430	270.979	250.918	(2,4%)	0,2%	(7,4%)
- Altres	15.036	21.430	13.374	13.817	42,5%	(37,6%)	3,3%
De l'Administració de l'Estat	5.386	6.838	5.262	4.375	27,0%	(23,0%)	(16,9%)
D'altres	3.531	3.565	3.360	3.023	1,0%	(5,8%)	(10,0%)
TOTALS	300.990	302.263	292.975	272.133	0,4%	(3,1%)	(7,1%)

(En milers d'euros)

La font principal de finançament de la Universitat és la subvenció nominativa de la Generalitat Valenciana. Aquesta es determina per l'aplicació de l'acord de 24 de setembre de 2010 del Consell de Govern Valencià pel qual aprova un nou pla de finançament del Sistema Universitari Públic Valencià per al període 2010-2017. Aquest Pla estableix els criteris que han de determinar l'import de la subvenció anual, i dona major importància al finançament en funció dels resultats, respecte al vigent anteriorment.

No obstant això, el pla estableix un període transitori, que comprèn els exercicis 2010 a 2012, en els quals les subvencions nominatives per transferir a les universitats seran les consignades en el pressupost de la Generalitat, amb independència de l'import resultant d'aplicar els criteris previstos en el Pla Pluriennal.

A partir del 2013, la plena vigència del pla estava condicionada pel fet que l'economia valenciana registra en finalitzar el tercer trimestre del 2012, un creixement interanual superior a l'1,5 %, la qual cosa no s'ha produït. En cas contrari, el Pla va preveure que s'ajornaria automàticament a l'exercici següent i es mantindria com a norma d'actualització la previsió del deflactor del PIB, cosa que tampoc ha succeït, minvant una vegada més en 2013 la subvenció corrent.

La subvenció per al 2012 prevista en la Llei de pressuposts per al 2012 va ser d'un import de 260.854 milers d'euros, però la Generalitat va fer un retall per import de 9.936 milers d'euros, per motiu de la supressió de la paga extraordinària de desembre. Per això, la subvenció definitiva per al 2012 va ser d'un import de 250.918 milers d'euros, cosa que representa un decrement del 7,4% respecte de la subvenció del 2011. D'aquest import al 31 de desembre la Generalitat ens deu un import de 55.277 milers d'euros.

Pel que fa al conveni d'ajornament de subvencions d'anys anteriors, el 10 d'octubre de 2011 se'n va signar la modificació, es va ajornar el pagament de les anualitats 2011 i 2012, per la qual cosa en 2012 la Universitat no va rebre cap quantitat d'aquestes subvencions.

Les quantitats pendents de cobrament segons el conveni del 2008 i d'acord amb el nou conveni són les següents, per anualitats:

Any	CONVENI 2008					CONVENI 2011		
	Subv. corrent a	Compensació diferiment b	Total subv. corrent c= a+b	Subv. capital d	Total c+d	Subv. corrent	Subv. capital	Total
2011	6.452.499	6.351.550	12.804.049	7.650.000	20.454.049	-	-	-
2012	6.896.728	5.907.321	12.804.049	7.650.000	20.454.049	-	-	-
2013	7.354.950	5.449.099	12.804.049	7.650.000	20.454.049	15.364.858	7.650.000	23.014.858
2014	15.477.606	4.976.443	20.454.049	-	20.454.049	23.014.859	7.650.000	30.664.859
2015	15.965.150	4.488.899	20.454.049	-	20.454.049	23.014.859	7.650.000	30.664.859
2016	16.468.053	3.985.996	20.454.049	-	20.454.049	23.014.859	-	23.014.859
2017	16.986.796	3.467.253	20.454.049	-	20.454.049	23.014.859	-	23.014.859
2018	17.521.880	2.932.169	20.454.049	-	20.454.049	23.014.859	-	23.014.859
2019	18.073.820	2.380.229	20.454.049	-	20.454.049	23.014.859	-	23.014.859
2020	18.643.145	1.810.904	20.454.049	-	20.454.049	23.014.859	-	23.014.859
2021	19.230.404	1.223.645	20.454.049	-	20.454.049	23.014.859	-	23.014.859
2022	19.615.470	617.887	20.233.357	-	20.233.357	22.794.166	-	22.794.166
Totals	178.686.501	43.591.395	222.277.896	22.950.000	245.227.896	222.277.896	22.950.000	245.227.896

(En euros)

Del total del deute per transferències corrents pendent a 31 de desembre de 2012 per aquest conveni, que puja a 222.277 milers d'euros, un import de 178.686 milers d'euros correspon al deute acumulat a 31 de desembre de 2008 per subvencions pendents des de l'exercici 2005. La resta correspon a la compensació per l'endarreriment en el pagament, per un total de 43.591 milers d'euros.

En el quadre següent es presenta la composició del deute de la Generalitat per subvencions corrents al 31 de desembre de 2012.

Conceptes pendents de cobrament	Pendent a 31-12-2011	Cobraments d'endarreriments	Pendent d'exercici 2012	Pendent a 31-12-2012
Subvenció lligada a objectius 2005	432	0		432
Subvenció lligada a objectius 2006	12.752	0		12.752
Subvenció 2007	118.056	0		118.056
Subvenció 2008	47.446	0		47.446
Subvenció 2011	45.163	(45.163)		0
Total d'exercicis anteriors	223.849	(45.163)		178.686
Total d'exercici 2012		0	55.277	55.277
TOTAL PENDENT DE COBRAMENT A FI D'ANY	223.849	(45.163)	55.277	233.963

(En milers d'euros)

I amb perspectiva més ampla, es mostren en el quadre següent els imports de les subvencions ordinàries dels anys 2006 a 2012 i les subvencions pendents de cobrament al final de cada any.

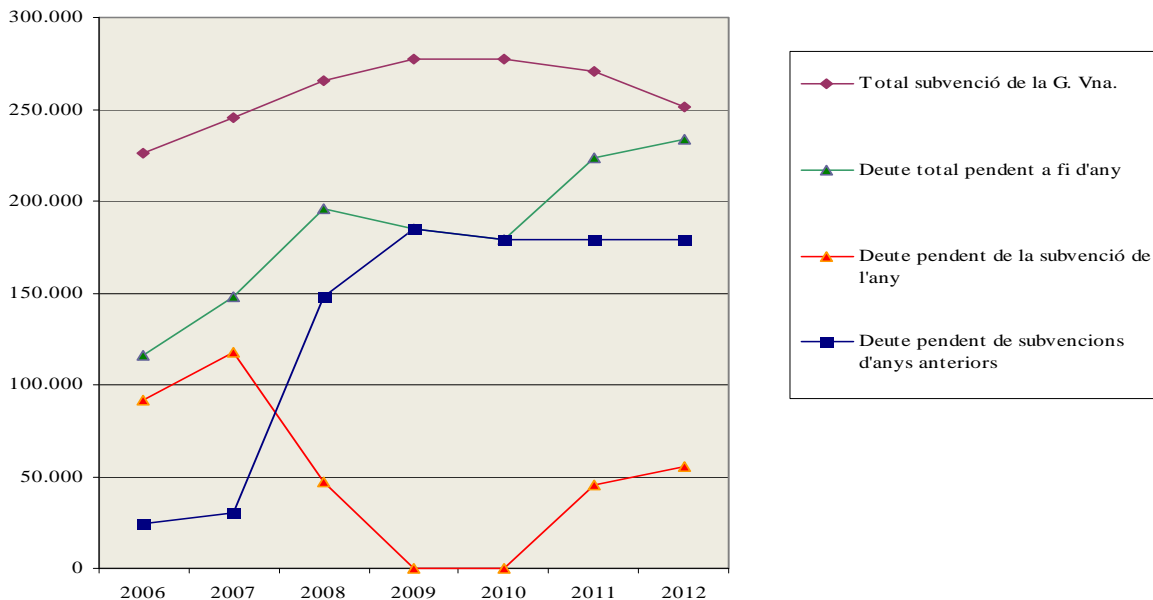
Evulció de la subvenció corrent de la G. Vna.	2006	2007	2008	2009	2010	2011	2012
Subvenció corrent de la G.Vna. (a)	226.040	245.423	265.621	277.037	270.430	270.979	250.918
Compensació pel diferiment del pagament de subvencions d'exercicis anteriors (Conveni 2008)	-	-	-	-	6.782	-	-
Total subvenció G.Vna. de l'exercici	226.040	245.423	265.621	277.037	277.212	270.979	250.918
<i>Variació interanual</i>	<i>12.828</i>	<i>19.383</i>	<i>20.198</i>	<i>11.416</i>	<i>175</i>	<i>-6.233</i>	<i>-20.061</i>

(En milers d'euros)

Evulció del deute de la G.Vna. per subvenció corrent (PPF fins al 2007)	31/12/06	31/12/07	31/12/08	31/12/09	31/12/10	31/12/11	31/12/12
Deute pendent de la subvenció de l'any (b)	91.940	118.056	47.446	-	-	45.163	55.277
% s/ subvenció anual (b/a)	41%	48%	18%	0%	0%	17%	22%
Deute pendent de subvencions d'anys anteriors	24.015	30.096	148.152	184.708	178.686	178.686	178.686
Total deute pendent a fi d'any	115.955	148.152	195.598	184.708	178.686	223.849	233.963
<i>Variació interanual</i>	<i>25.234</i>	<i>32.197</i>	<i>47.446</i>	<i>-10.890</i>	<i>-6.022</i>	<i>45.163</i>	<i>10.114</i>

(En milers d'euros)

Milers d'euros



4.4.3 CAPÍTOL 5. INGRESSOS PATRIMONIALS

Els drets reconeguts en aquest capítol pugen a 1.160 milers d'euros, i recull els rendiments obtinguts per la inversió d'excedents transitoris de tresoreria, interessos en comptes corrents en entitats financeres, rendes de la cessió de l'ús dels locals de la Universitat, rendes de concessions d'exploració de cafeteries, reprografies i d'altres, llicencies de patents i drets d'autor. El grau d'execució és del 129,5% i el grau de compliment, del 85,5%.

CONCEPTE	2009	2010	2011	2012	Var. 10/09	Var. 11/10	Var. 12/11
Interessos financers de títols, valors i dipòsits	28	72	52	3	157,1%	(27,8%)	(94,2%)
Rendes d'immobles	513	420	183	137	(18,1%)	(46,4%)	(25,1%)
Lloguer d'instal·lacions esportives			42	35			(16,7%)
Concessions (fins al 2010 en capítol 3)			459	454	-	-	(1,1%)
Llicències de patents (fins al 2010 en capítol 3)			31	473	-	-	1.425,8%
Drets d'autor i reproducció (fins al 2010 en cap. 3)			69	58	-	-	(15,9%)
TOTAL	541	492	836	1.160	(9,1%)	69,9%	38,8%

(En milers d'euros)

4.4.4 CAPÍTOL 7. TRANSFERÈNCIES DE CAPITAL

Els drets reconeguts en el capítol 7 d'ingressos per transferències de capital han pujat a 37.933 milers d'euros. El grau d'execució ha estat del 89,1 % i el grau de compliment, del 65,5%.

Tot seguit es mostra el quadre comparatiu dels drets reconeguts en aquest capítol des de l'exercici 2009 fins al 2012, en milers d'euros.

CONCEPTE	2009	2010	2011	2012	Var. 10/09	Var. 11/10	Var. 12/11
De la Generalitat Valenciana	47.898	21.455	13.905	20.482	(55,2%)	(35,2%)	47,3%
- Per a investigació	5.756	8.470	8.570	15.147	47,2%	1,2%	76,7%
- Per a amortització de passius financers	34.492	5.335	5.335	5.335	(84,5%)	0,0%	0,0%
- Per a infraestructures docents	7.650	7.650	0	0	0,0%	(100,0%)	-
De l'Adm. de l'Estat per a investigació	25.615	26.294	24.716	13.753	2,7%	(6,0%)	(44,4%)
D'altres	4.837	3.747	5.393	3.698	(22,5%)	43,9%	(31,4%)
TOTAL	78.350	51.496	44.014	37.933	(34,3%)	(14,5%)	(13,8%)

(En milers d'euros)

Les subvencions de la Generalitat per a investigació han tingut un import de 15.147 milers d'euros i comprenen subvencions per a projectes i accions d'investigació, formació i contractació de personal investigador i ajudes per a organització de congressos, per un import de 7.707 milers d'euros i una subvenció per a infraestructures finançades pel FEDER per un import de 7.440 milers d'euros.

En l'apartat de transferències de capital de la Generalitat Valenciana per a amortització de passius financers es recull l'amortització de préstecs del BEI del Pla d'inversions que puja 5.335 milers d'euros. La contrapartida en l'estat d'execució de despeses d'aquests ingressos és una despesa pel mateix import en el capítol 9 de passius financers (vegeu l'apartat 4.3.7) .

El detall de les subvencions de capital rebudes es presenta en l'annex 4.9.15 d'aquesta memòria.

4.4.5 CAPÍTOL 9. PASSIUS FINANCERS

Els drets reconeguts en l'exercici 2012 per passius financers han estat 19.555 milers d'euros. El grau d'execució ha estat del 1.048% i el de compliment, del 100%.

L'evolució dels drets reconeguts per passius financers des de l'exercici 2009 al 2012 es presenta en el quadre següent (vegeu apartat 4.6.8, d'endeutament financer).

CONCEPTE	2009	2010	2011	2012
Disposició neta en comptes de crèdit de tresoreria	-	-	25.768	16.381
Bestretes reemborsables del MICINN de les subvencions del FEDER de projectes R+D (per amortitzar amb la subvenció del FEDER)	170	-	178	2.907
Bestretes reemborsables del MICINN de les subvencions del FEDER per a infraestructures d'investigació (per amortitzar amb la subvenció del FEDER)	2.396	-	654	-
Préstecs del MICINN per a infraestructures d'investigació (per amortitzar per la UV)	1.026	-	0	-
Bestretes reemborsables del Ministeri d'Educació i Ciència per al finançament de parcs científics i tecnològics (per amortitzar amb la subvenció del FEDER)	51	-	540	187
Préstecs del Ministeri d'Educació i Ciència per al finançament de parcs científics i tecnològics (per amortitzar per la UV)	22	-	232	80
Préstecs de la Generalitat Vna. per al Campus d'Excel·lència Internacional (VLC/CAMPUS)	-	8.626	0	-
Bestretes reemborsables del MICINN de les subvencions del FEDER. Convocatòria INNOCAMPUS (per amortitzar amb la subvenció del FEDER)	-	-	600	-
Préstecs del MICINN, convocatòria INNOCAMPUS (per amortitzar per la UV)	-	-	3.400	-
TOTAL	3.665	8.626	31.372	19.555

(En milers d'euros)

4.5 RESULTAT PRESSUPOSTARI I ROMANENT DE TRESORERIA

El resultat pressupostari de l'exercici 2012 ha estat de 19.246 milers d'euros, i, amb l'import de la variació neta de passius financers, el saldo pressupostari és de 32.733 milers d'euros.

Aquest saldo pressupostari ha d'ajustar-se considerant les desviacions de finançament positives i negatives produïdes en despeses amb finançament afectat, com a conseqüència del desfasament entre el reconeixement dels drets i la realització de les despeses, així com per les despeses que han estat finançades amb romanent de tresoreria incorporat de l'exercici anterior. El superàvit de finançament de l'exercici, una vegada efectuats aquests ajusts, ha pujat a 17.080 milers d'euros.

CONCEPTE	Drets reconeguts nets	Obligacions reconegudes netes	Import
Operacions no financeres	386.080	(366.834)	19.246
Operacions amb actius financers	0	0	0
I. RESULTAT PRESSUPOSTARI DE L'EXERCICI	386.080	(366.834)	19.246
II. VARIACIÓ NETA DE PASSIUS FINANCERS	19.554	(6.067)	13.487
III. SALDO PRESSUPOSTARI DE L'EXERCICI (I+II)	405.634	(372.901)	32.733
(+) Crèdits gastats finançats amb romanent de tresoreria			0
(-) Desviacions de finançament positives per recursos de l'exercici en despeses amb finançament afectat			(39.772)
(+) Desviacions de finançament negatives en despeses amb finançament afectat			24.119
IV. SUPERÀVIT DE FINANÇAMENT DE L'EXERCICI			17.080

(En milers d'euros)

El romanent de tresoreria acumulat a 31 de desembre de 2012 puja a 155.078 milers d'euros, dels quals 42.148 milers d'euros han de destinar-se a la cancel·lació de la pòlissa de crèdit de tresoreria amb un saldo disposat d'aquest import, la qual cosa fa un romanent de tresoreria net de 112.930 milers d'euros.

En el quadre següent es mostra el detall del seu càlcul.

CONCEPTES	IMPORTS	
1. (+) Drets pendents de cobrament		219.860
(+ del Pressupost corrent	83.591	
(+ del Pressupostos tancats	137.686	
(+ d'operacions no pressupostàries	4.527	
(-) saldos de dubtós cobrament	-2.230	
(-) ingressos pendents d'aplicació definitiva	-3.714	
2. (-) Obligacions pendents de pagament		-70.682
(+ del Pressupost corrent	-53.084	
(+ del Pressupostos tancats	-8	
(+ d'operacions no pressupostàries	-17.824	
(-) pagaments pendents d'aplicació definitiva	234	
3. (+) Fons líquids		5.900
I. Romanent de tresoreria afectat		155.078
II. Romanent de tresoreria no afectat		
III. Romanent de tresoreria total (I+II)		155.078
(-) Romanent de tresoreria per a cancel·lació del saldo disposat en pòlissa de crèdit de tresoreria al 31-12-2012		-42.148
Romanent de tresoreria net		112.930

(En milers d'euros)

4.6 BALANÇ

El balanç a 31 de desembre de 2012 presenta la situació patrimonial de la Universitat de València en aquesta data. Els actius es presenten en funció del seu grau de realització en disponible, i els passius, atenent el seu grau d'exigibilitat, d'acord amb l'estructura del Pla General de Comptabilitat Pública. A continuació s'analitzen les partides que resulten més importants per la seua quantia.

4.6.1 IMMOBILITZAT IMMATERIAL

La composició i moviment dels diferents comptes de l'immobilitzat intangible durant l'exercici 2012, així com de l'amortització acumulada i el valor net a 31 de desembre de 2012, són els següents:

DESCRIPCIÓ	VALOR ADQUIS. 01/01/12	MOVIMENT 2012			VALOR ADQUIS. 31/12/12	AMORTITZ. ACUMUL. 31/12/12	VALOR NET 31/12/12
		RECLASS.	ALTES	BAIXES			
Aplicacions informàtiques	13.148	1	2.253	63	15.339	10.877	4.462
Propietat intel·lectual	2	0	0	0	2	0	2
Drets s/ béns en règim d'arrendament financer	8.583	0	169	0	8.752	1.399	7.353
TOTALS	21.733	1	2.422	63	24.093	12.276	11.817

(En milers d'euros)

En el compte d'aplicacions informàtiques s'inclouen, pel seu valor d'adquisició, aquelles amb dret d'ús per un període superior a l'any. S'amortitzen aplicant el mètode lineal en un període de 4 anys.

En el compte de drets sobre béns en règim d'arrendament financer figura el valor al comptat dels béns que s'adquiriran en finalitzar el període d'arrendament, principalment dels contractes de *leasing* dels panells solars fotovoltaics instal·lats als sostres d'edificis d'aularis, biblioteques i centres d'investigació dels campus de Tarongers, de Blasco Ibáñez i de Burjassot-Paterna de la Universitat. Aquests elements s'amortitzen de forma lineal en el període de vida útil dels béns a què es refereixen.

4.6.2 IMMOBILITZAT MATERIAL

L'immobilitzat material és constituït pels béns tangibles, mobles i immobles, propietat de la Universitat o que hi són adscrits o cedits. El moviment d'aquest epígraf del balanç es presenta a continuació.

DESCRIPCIÓ	VALOR ADQUIS. 01/01/12	MOVIMENT 2012			VALOR ADQUIS. 31/12/12	AMORTITZ. ACUMUL. 31/12/12	VALOR NET 31/12/12
		RECLASS.	ALTES	BAIXES			
Terrenys	41.023	4.632	0	0	45.655	0	45.655
Edificis i altres construccions	649.857	-4.632	14.531	16.803	642.953	126.786	516.167
Construccions d'edificis en curs	9.549	0	6.570	8.125	7.994	0	7.994
Instal·lacions tècniques	15.262	0	942	18	16.186	9.783	6.403
Estris	28.074	-6	1.060	609	28.519	25.149	3.370
Mobiliari	47.165	6	978	226	47.923	32.769	15.154
Equips per a processos d'informació	62.100	-3	2.704	992	63.809	57.253	6.556
Elements de transport	653	0	20	20	653	498	155
Equipament científic	114.330	2	6.821	367	120.786	89.946	30.840
TOTALS	968.013	-1	33.626	27.160	974.478	342.184	632.294

(En milers d'euros)

Els edificis transferits per l'Estat són valorats en els comptes sobre la base de la taxació efectuada per la Unitat Tècnica del Ministeri d'Educació i Ciència amb data 31 de desembre de 1985. La resta de l'immobilitzat material és valorada al preu d'adquisició al que s'afegeix el cost de les millores o ampliacions realitzades que augmenten el seu rendiment, capacitat o vida útil.

En 2012 s'ha actualitzat l'inventari dels béns immobles de la Universitat de València, segregant-se en els comptes el valor dels terrenys, d'acord amb el percentatge establert en el valor cadastral, en aquells casos en què estava inclòs en el compte d'edificis. Aquesta reclassificació des del compte d'*Edificis* al compte de *Terrenys* ha pujat a 4.632 milers d'euros.

Amb data 19 d'octubre de 2011 es va formalitzar l'escriptura de declaració d'obra nova acabada de la Residència Universitària "Damià Bonet", construïda d'acord amb els termes del contracte de concessió d'obra pública i posterior explotació en règim de concessió per l'empresa SIRESA Universitas, SA. La primera fase d'execució de l'edificació va finalitzar el 17 de setembre de 2009, data en què s'inicia el termini de la fase d'explotació de 40 anys, que acabarà al 19 de setembre de 2049, amb un valor de l'obra executada d'11.086 milers d'euros. La segona fase va finalitzar el 27 de juliol de 2010, amb un valor total de l'obra per ambdues fases de 14.994 milers d'euros. El 2011 es va comptabilitzar aquest import en el compte d'edificis i altres construccions de l'immobilitzat material, utilitzant-se com a contrapartida el compte d'ingressos a distribuir en diversos exercicis. Aquesta qüestió va suposar la inclusió d'una salvedat a l'informe d'auditoria financera de la Intervenció General de la Generalitat Valenciana, al considerar que, d'acord amb la normativa comptable, la Universitat solament hauria d'haver informat de la situació d'aquest edifici en la memòria dels comptes anuals, sense haver-ho donat d'alta com a actiu.

Conseqüentment, en 2012 s'han retretret els apunts comptables, donant de baixa de el valor de 14.994 milers d'euros de l'actiu amb càrrec al compte d'*Ingressos a distribuir en diversos exercicis* del passiu.

Per últim, cal informar de l'ampliació de la concessió de domini públic atorgada a favor de la Fundació Parc Científic Universitat de València, a la finalització de les obres de ampliació de l'edifici 3 del Parc Científic, mitjançant la signatura el 29 de novembre de 2012 de l'Addenda al conveni marc de col·laboració. Aquesta construcció ha tingut un cost de 2.268 milers d'euros, i per aquest import s'ha comptabilitzat la baixa en l'immobilitzat material amb càrrec al compte de *Patrimoni en cessió*. La concessió finalitza l'1 de febrer del 2045.

L'amortització acumulada representa la depreciació de l'immobilitzat material i es calcula en funció de la vida útil estimada de cada tipus d'element, segons el detall següent.

Tipus d'element	Coefficients d'amortització anual	Anys de vida útil
Edificis i altres construccions	1,25%	80
Instal·lacions tècniques	10,00%	10
Estris	20,00%	5
Mobiliari	8,33%	12
Equips per a processos d'informació	25,00%	4
Elements de transport	10,00%	10
Equipament científic	10,00%	10

4.6.3 INVERSIONS FINANCERES PERMANENTS

En aquest epígraf del balanç, la partida més important és la que recull els compromisos de la Generalitat Valenciana de finançament del reemborsament d'obligacions i préstecs, amb un import de 85.287 milers d'euros, amb venciment a més d'un any que, amb l'import amb venciment a curt termini que figura en l'epígraf de Inversions financeres temporals, de 53.416 milers d'euros, sumen

la quantitat que es presenta en l'apartat *Ingressos diferits derivats de compromisos de finançament*, de 138.703 milers d'euros. Aquesta quantitat és la suma dels nominals pendents d'amortitzar dels préstecs concedits pel Banc Europeu d'Inversions (BEI) i de les emissions d'obligacions, tots ells per al finançament dels plans d'inversions de la Universitat, que la Generalitat abona als venciments.

Així mateix, en els epígrafs de creditors a llarg i a curt termini del passiu, figuren els imports d'aquestes operacions segons els venciments a curt o a llarg termini.

El detall del saldo a 31 de desembre de 2012 és el que segueix, en milers d'euros.

CONCEPTE	A curt termini	A llarg termini	Totals a 31/12/12
Obligacions emeses el 1997	0	45.076	45.076
Obligacions emeses el 1998	48.081	0	48.081
SUBTOTAL OBLIGACIONS	48.081	45.076	93.157
Préstec del BEI subscrit el 1997	3.692	23.783	27.475
Préstec del BEI subscrit el 2003	1.643	16.428	18.071
SUBTOTAL PRÉSTECES	5.335	40.211	45.546
TOTAL	53.416	85.287	138.703

(En milers d'euros)

En l'exercici 2012 s'ha produït el venciment de quotes d'amortització del préstec del BEI subscrit l'any 1997 per un import de 3.692 milers d'euros, i del préstec del BEI de l'any 2003, per un import de 1.643 milers d'euros, tal com es pot veure en l'apartat 4.6.8.

L'import de subvencions pendents de cobrament pel conveni del maig del 2008 amb la Generalitat Valenciana a 31 de desembre de 2012 puja a un total de 178.686 milers d'euros. D'aquest apartat, la Universitat ha reclassificat, seguint les recomanacions dels informes d'auditoria, un import total de 53.606 milers d'euros entre els anys 2011 i 2012 (26.803 cada any) des de l'apartat de *Deutors pressupostaris* del l'actiu circulant al de *Deutors a llarg termini*.

L'apartat *Cartera de valors a llarg termini* presenta un saldo de 1.916 milers d'euros, i té la composició següent:

ENTITAT	%	Cost	Prov. per depreciació	Milers d'euros
Portal Universia, S.A.	-	335	(335)	-
Centre d'Idiomes de la Universitat de València, S.L.	100%	1.435	-	1.435
UNINVEST, Sociedad Gestora de Entidades de Capital Riesgo, S.A.	3,125%	12	-	12
Obligacions del Tresor Públic a 10 anys (llegat Manuel Castillo)		134	-	134
TOTAL		1.916	(335)	1.581

(En milers d'euros)

En 2012, seguint la recomanació de la Sindicatura de Comptes, s'han donat de baixa d'aquest epígraf de l'actiu les aportacions patrimonials a la Fundació Lluís Alcanyís i Fundació Parc Científic Universitat de València, que són de 30.000 euros en cada una d'elles, amb càrrec al compte de 679-*Despeses i pèrdues d'altres exercicis*.

La participació de la Universitat de València en la dotació fundacional de la Fundació Lluís Alcanyís és del 100%, i en Fundació Parc Científic Universitat de València, del 20%.

Així mateix, cal esmentar que s'ha donat d'alta en aquest epígraf el valor de la compra d'obligacions del Tresor Públic per import de 134 milers d'euros, com a inversió dels fons de caràcter extrapressupostari del llegat de Diego Castillo, les rendes dels quals estan destinades a la convocatòria de beques "Manuel Castillo", que gestiona la Fundació General de la Universitat de València .

El Centre d'Idiomes comunica amb data 3 d'octubre que atenent l'informe d'auditoria d'anys anteriors, ha procedit a augmentar el valor patrimonial dels terrenys cedits per la Universitat de València com a aportació no dinerària per import de 2.703.410,89 euros com a conseqüència de la tassació independent que es va sol·licitar.

4.6.4 DESPESES QUE CAL DISTRIBUIR EN DIVERSOS EXERCICIS

Aquest epígraf, amb un saldo de 3.323 milers d'euros, comprèn els interessos que cal pagar per operacions d'arrendament financer amb opció de compra no vençuts, que es van imputant a despeses en els exercicis de venciment, així com les despeses de formalització de les emissions de bons que es comptabilitzen com a despeses financeres durant el període de vida del deute.

4.6.5 DEUTORS

La partida de deutors pressupostaris, amb un import de 221.277 milers d'euros, recull el saldo pendent de cobrament que figura en l'estat de liquidació del pressupost d'ingressos de l'exercici, que puja a 83.591 milers d'euros, més l'import de drets pendents de cobrament d'exercicis tancats que pugen a 137.686 milers d'euros.

Els saldos d'exercicis tancats es detallen en l'annex 4.9.9 d'aquesta memòria. Els drets pendents de cobrament a 31 de desembre de 2011 pujaven a 226.363 milers d'euros. Durant l'exercici 2012 es recaptaren ingressos per valor de 61.473 milers d'euros, i es van anul·lar drets per valor de 27.204 milers d'euros. D'aquest import, 26.803 milers d'euros corresponen a la reclassificació a llarg termini de subvencions corrents de la Generalitat endarrerides pel conveni del maig del 2008, esmentades en l'apartat 4.6.3.

Es manté una provisió per deutes de dubtós cobrament d'un import de 2.230 milers d'euros.

Les restants partides d'aquest epígraf de l'actiu corresponen a deutors no pressupostaris i pagaments pendents d'aplicació, amb un import total d'36.964 milers d'euros, pels conceptes següents:

- El saldo del compte 443 *-Deutors a curt termini per ajornament i fraccionament*, que puja a 32.217 milers d'euros, i que està format, d'una banda, per 11.110 milers d'euros de taxes acadèmiques 2012/13 amb venciment en 2013, i per l'altra, per 21.037 milers d'euros de matrícules pendents de cobrament, formalitzades amb sol·licitud de beca pendent de resoldre a 31 de desembre de 2012.
- Operacions no pressupostàries de tresoreria que corresponen a pagaments efectuats per la Universitat que posteriorment es recuperaran, per un import de 4.513 recollides en els comptes 44 i 47 de l'annex 4.9.5 d'aquesta memòria.
- Pagaments pendents d'aplicar a pressupost, per import de 234 milers d'euros, recollits en el compte 555 de l'annex 4.9.5 d'aquesta memòria.

4.6.6 TRESORERIA

El saldo de tresoreria a 31 de desembre de 2012 puja a 5.900 milers d'euros, i és integrat pels conceptes següents:

Concepte	Milers d'euros
Bancs, comptes corrents operatius	5.757
Bancs, comptes corrents restringits d'ingressos	18
Bancs, comptes corrents restringits de pagaments	119
Efectiu en caixa	6
TOTAL	5.900

En l'annex 4.9.2 d'aquesta memòria es presenta l'estat de la tresoreria.

Cal assenyalar que la Universitat, durant l'any 2012, ha tingut obertes simultàniament dues pòlisses de crèdit de tresoreria per un import total de disponibilitat de 50 milions d'euros, i què s'han hagut d'utilitzar al llarg de l'any. A 31 de desembre de 2012 el saldo disposat en aquestes comptes de crèdit ha estat de 42.149 milers d'euros, cosa que ha implicat que el saldo net de tresoreria haja estat negatiu en un import de 36.249 milers d'euros.

A continuació es detalla l'evolució de la tresoreria neta de la Universitat al 31 de desembre dels exercicis 2008 a 2012.

CONCEPTE	2008	2009	2010	2011	2012
Tresoreria en caixa i bancs	2.176	2.152	2.882	1.383	5.900
Saldo disposat en pòlisses de crèdit de tresoreria	-37.023	0	0	-25.768	-42.149
TOTAL NET	-34.847	2.152	2.882	-24.385	-36.249

(En milers d'euros)

4.6.7 PROVISIONS PER A RISCOS I DESPESES

En aquest epígraf del passiu, amb un import de 19.625 milers d'euros, es recullen totes les provisions necessàries per a atendre les possibles contingències que pogueren derivar-se de litigis i compromisos futurs previstos.

4.6.8 ENDEUTAMENT FINANCER

El detall de l'endeutament financer i el seu moviment en l'exercici 2012, es presenta en el quadre següent.

Entitat	Import formalitzat	Any			Deute viu a				A curt termini *
		Forma- lització	1a.Amor- tització	Venci- ment	31/12/11	Incr.	Dism.	31/12/12	
Emissió de bons (pla d'inversions GV)	45.076	1997	2022	2022	45.076			45.076	
Emissió de bons (pla d'inversions GV)	48.081	1998	2013	2013	48.081			48.081	48.081
Emprèstits amb finançament extern	93.157				93.157	0	0	93.157	48.081
BEI 1997 (pla d'inversions GV)	18.030	1998	2005	2018	9.015		1.288	7.727	1.288
BEI 1997 (pla d'inversions GV)	12.020	2000	2007	2020	7.725		859	6.866	859
BEI 1997 (pla d'inversions GV)	14.420	2001	2007	2020	9.270		1.030	8.240	1.030
BEI 1997 (pla d'inversions GV)	7.217	2002	2008	2021	5.157		515	4.642	515
BEI 2003 (pla d'inversions GV)	23.000	2003	2010	2023	19.714		1.643	18.071	1.643
Subtotal Banc Europeu d'Inversions (BEI)	74.687				50.881	0	5.335	45.546	5.335
MINECO (projectes d'invest.finançats pel FEDER)	2.079	2004	2019	2019	858			858	
MINECO (projectes d'invest.finançats pel FEDER)	3.701	2005	2019	2019	2.260			2.260	
MINECO (projectes d'invest.finançats pel FEDER)	9.785	2006	2019	2019	9.785	-73		9.712	
MINECO (projectes d'invest.finançats pel FEDER)	11.112	2007	2019	2019	11.112			11.112	
MINECO (projectes d'invest.finançats pel FEDER)	362	2008	2019	2019	362			362	
MINECO (projectes d'invest.finançats pel FEDER)	178	2011	2019	2019	178			178	
MINECO (projectes d'invest.finançats pel FEDER)	2.981	2012	2019	2019	0	2.981		2.981	
MINECO (infraestructures finançades pel FEDER)	2.395	2009	2015	2015	2.396			2.396	
MINECO (infraestructures finançades pel FEDER)	654	2011	2016	2016	654			654	
MINECO parc científic (finançament del FEDER)	51	2009	2012	2012	51			51	
MINECO parc científic (finançament del FEDER) INNP	540	2011	2013	2013	540			540	
MINECO parc científic (finançament del FEDER) INNP	187	2012	2014	2014	0	187		187	
MINECO Innocampus (finançament del FEDER)	600	2011	2013	2013	600			600	
Subtotal Ministeri d'Economia i Competitivitat	34.625				28.796	3.095	0	31.891	0
Prèstecs i bestretes a llarg termini amb finanç. extern	109.312				79.677	3.095	5.335	77.437	5.335
Subtotal endeutament a llarg termini amb finançament extern	202.469				172.834	3.095	5.335	170.594	53.416
MINECO parc científic (finan. propi)	1.839	2001	2004	2015	615			615	306
MINECO parc científic (finan. propi)	1.596	2002	2005	2016	665			665	266
MINECO parc científic (finan. propi)	426	2002	2005	2016	179			179	70
MINECO parc científic (finan. propi)	330	2002	2006	2017	120		20	100	20
MINECO parc científic (finan. propi)	267	2003	2006	2017	134			134	44
MINECO parc científic (finan. propi)	1.570	2003	2006	2017	772			772	256
MINECO parc científic (finan. propi)	1.532	2003	2007	2018	892			892	256
MINECO parc científic (finan. propi)	186	2004	2008	2019	122			122	32
MINECO parc científic (finan. propi)	558	2005	2009	2020	417			417	94
MINECO parc científic (finan. propi)	696	2006	2010	2021	580			580	116
MINECO parc científic (finan. propi)	846	2007	2011	2022	775		71	704	71
MINECO parc científic (finan. propi)	1.056	2008	2012	2023	1.056		88	968	88
MINECO parc científic (finan. propi)	90	2008	2012	2018	90		13	77	13
MINECO parc científic (finan. propi)	635	2008	2012	2023	635		53	582	53
MINECO parc científic (finan. propi)	22	2009	2013	2024	22			22	2
MINECO parc científic (finan. propi) INNPLANTA	232	2011	2014	2025	232			232	
MINECO parc científic (finan. propi) INNPLANTA	80	2012	2015	2026	0	80		80	
MINECO (infraestructures FEDER, finan. propi)	1.027	2009	2010	2019	822		102	720	103
Generalitat Vna. (Campus Excel·lència Internacional)	4.625	2010	2012	2023	4.625		385	4.240	385
Generalitat Vna. (Campus Excel·lència Internacional)	4.000	2010	2013	2024	4.000			4.000	333
MINECO Innocampus	3.400	2011	2014	2025	3.400			3.400	
Subtotal préstecs a llarg termini amb finançament propi	25.013				20.153	80	732	19.501	2.508
Santander (pòlissa crèdit tresoreria)	Lím. 20.000	2012		2013	12.308	6.415		18.723	18.723
Bancaja (pòlissa crèdit tresoreria)	Lím. 30.000	2012		2013	13.460	9.965		23.425	23.425
Subtotal crèdits a curt termini					25.768	16.380	0	42.148	42.148
Total endeutament financer					218.755	19.555	6.067	232.243	98.072

(En milers d'euros)

*Deute a curt termini inclòs en el deute viu a 31-12-2012

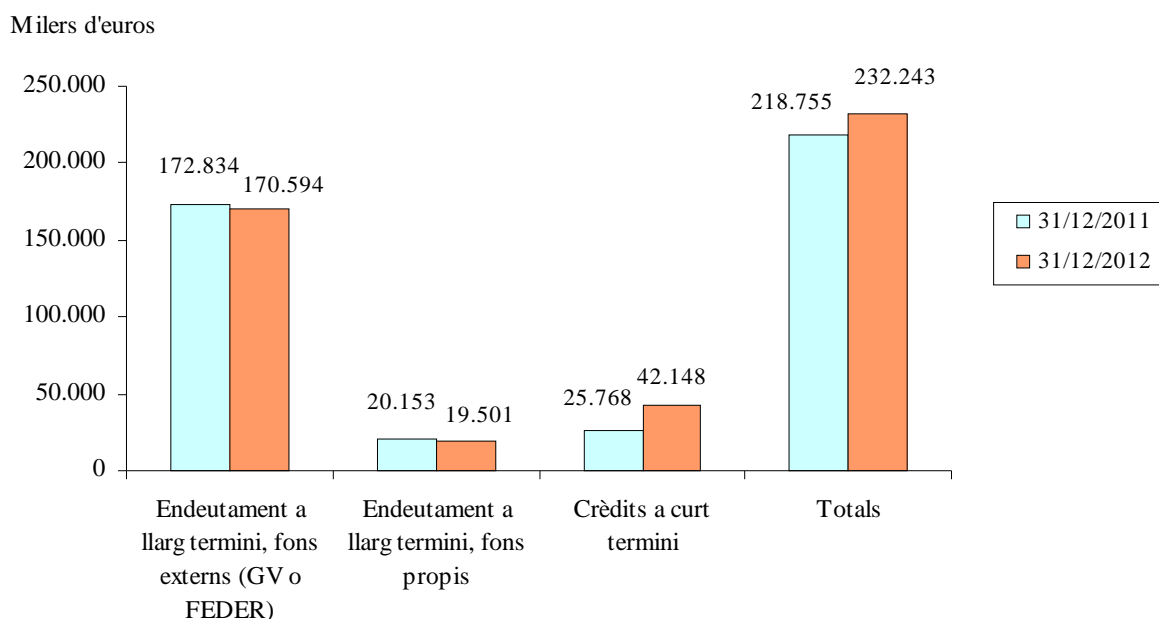
En el quadre anterior es distingeix l'endeutament que serà amortitzat per altres entitats (Generalitat, subvencions del FEDER), que puja un import de 170.954, i el deute que haurà de ser atès en els seus venciments per la Universitat de València, que puja a un total de 19.501 milers d'euros en préstecs a llarg termini concedits pel Ministeri d'Economia i Competitivitat (MINECO) i Generalitat Valenciana més 42.148 en comptes de crèdit a curt termini.

Els venciments de les bestretes reemborsables del Ministeri d'Economia i Competitivitat son orientatives, ja que son amortitzables en formalització sense eixida de fons en el moment en que el Ministeri reva les subvencions FEDER, i ja se han ajornat en varies ocasions pel retardament en el cobrament de les ajudes del FEDER.

Cal destacar que fins al 2010 els préstecs han estat tots a interès zero, però els préstecs rebuts a partir del 2011 en les convocatòries per a parcs científics INNPLANTA, i de la convocatòria d'INNOCAMPUS, el tipus d'interès ha estat de l'1,17%.

Així mateix, s'ha d'informar que la Generalitat Valenciana per resolució de 10 de novembre de 2011 del Conseller d'Educació, Formació i Ocupació, té reconegut com a pendent de pagament un préstec per al Campus d'Excel·lència Internacional per valor de 2.650 milers d'euros de la convocatòria 2010 del Ministeri d'Educació, a un tipus d'interès del 1,414%, però la Universitat no ha comptabilitzat el passiu donat que no ha rep els fons, d'acord amb les normes de comptabilitat d'aplicació.

Es presenta a continuació un gràfic de l'evolució de l'endeutament a 31 de desembre dels exercicis 2011 i 2012.



4.6.9 CREDITORS

Aquest epígraf del passiu a curt termini conté la partida "Creditors pressupostaris", el saldo de la qual, 53.093 milers d'euros, correspon a l'import pendent de pagament que figura en l'estat de liquidació del pressupost de despeses de 53.085 milers d'euros, més les obligacions pendents de pagament d'exercicis tancats que es relacionen en l'annex 4.9.8 d'aquesta memòria, i pugen a 8 mil d'euros. De l'import total, a 31 de desembre de 2012 estava tramitat el pagament mitjançant *confirming* d'un import de 19.036 milers d'euros. D'aquest import, els proveïdors havien negociat amb les entitats bancàries un total de 12.834 milers d'euros.

Les restants partides corresponen a creditors no pressupostaris, i sumen un total de 27.268 milers d'euros. Aquest saldo és format pels conceptes següents:

- Operacions no pressupostàries de tresoreria, per cobraments o retencions efectuats per la Universitat, pendents de pagar a tercers o d'imputar al pressupost d'ingressos, el detall dels quals es presenta en l'annex 4.9.5, i que sumen 21.671 milers d'euros.

Dins aquest import es troben les tres mensualitats de retencions de l'IRPF, que per problemes de tresoreria es va sol·licitar el seu aplaçament a la Hisenda Pública per un import de 9.615 milers d'euros.

- El saldo del compte 523-*Proveïdors d'immobilitzat a curt termini*, amb 541 milers d'euros per les quotes d'operacions d'arrendament financer amb opció de compra amb venciment inferior a un any.
- El saldo del compte 521-*Deutes a curt termini*, per un total de 2.508 milers d'euros, imports amb venciment en 2012 pels préstecs del MICINN i la Generalitat (vegeu apartat 4.6.8).
- El saldo del compte 411-*Creditors per periodificació de despeses pressupostàries*, amb 2.548 milers d'euros, per despeses meritades i no vençudes a 31 de desembre de 2012.

4.6.10 AJUSTS PER PERIODIFICACIÓ

El saldo d'aquest epígraf del passiu del balanç, que puja a 90.988 milers d'euros, correspon, d'una banda, a la part dels ingressos per taxes per la prestació de serveis acadèmics liquidades en la matrícula del curs 2012/2013, la meritació de les quals es considera que es produeix en l'exercici 2013 (aquesta quantitat es troba calculada com les tres quartes parts de la liquidació de la matrícula realitzada entre l'1 de setembre i el 31 de desembre de 2012 inclouent la valoració de les beques pendents de resoldre, d'acord amb la recomanació de l'informe d'auditoria), que puja a 40.529 milers d'euros. I de l'altra, pels ingressos finalistes que no han tingut la despesa corresponent en l'exercici, per un import de 20.146 milers d'euros més l'ajust pels ingresos d'exercicis anteriors que es troba com a romanent de crèdit específic recomanat pels auditors per un import de 30.313 milers d'euros..

4.7 COMPTE DEL RESULTAT ECONOMICOPATRIMONIAL

El resultat economicopatrimonial de l'exercici 2012 puja a 10.470 milers d'euros, i representa la variació dels fons propis de la Universitat de València en l'esmentat període, com a conseqüència de les operacions de naturalesa pressupostària i no pressupostària.

Cal assenyalar que els ingressos inclouen transferències de capital de la Generalitat Valenciana per un import total de 5.335 milers d'euros per a amortització de préstecs del BEI, sense contrapartida en despeses en el compte del resultat economicopatrimonial. El resultat economicopatrimonial sense considerar aquests ingressos és d'un import de 5.135 milers d'euros.

Aquest resultat s'obté amb criteris diferents dels aplicats per al càlcul del resultat de la liquidació de l'exercici pressupostari (vegeu apartat 1.3), d'acord amb el Pla General de Comptabilitat Pública.

En l'annex 4.9.18 es presenta la conciliació entre el resultat economicopatrimonial i el resultat pressupostari de l'exercici.

4.8 SITUACIÓ FISCAL 2012

La Universitat té oberts a inspecció els últims quatre exercicis per a tots els impostos que li són aplicables.

En relació amb l'impost sobre el Valor Afegit, la Universitat, com a subjecte passiu de l'impost, que realitza activitats subjectes i exemptes, aplica el règim de sectors diferenciats de l'article 101 de la *Llei de l'impost*.

La Universitat identifica dos sectors d'activitat

- Sector d'ensenyament. Aquest sector el formen l'activitat d'ensenyament superior i les activitats accessòries.

L'activitat d'ensenyament està subjecta i exempta de l'impost, per tant, no seran deduïbles les quotes de l'IVA suportat en l'activitat.

Les activitats accessòries estan subjectes i no exemptes de l'impost, per tant, seran deduïbles al 100% les quotes de l'IVA suportat en l'activitat.

- Sector d'investigació. L'activitat investigadora de la Universitat és una activitat empresarial que dóna dret a la deducció total de les quotes de l'IVA suportat en el desenvolupament de l'activitat.

Les despeses comunes a ambdós sectors es dedueixen en el percentatge obtingut pel càlcul de la prorrata general d'acord amb l'article 104.1 de la *Llei de l'impost*.

Aplicant aquest règim, la Universitat ha calculat les liquidacions mensuals de l'IVA, i a data 31 de desembre de 2012 existeix un saldo a favor de l'entitat de 3.669 milers d'euros, la devolució del qual es va sol·licitar en la liquidació mensual de desembre, que no s'ha rebut a data de formulació dels presents comptes anuals.

El saldo de l'exercici 2011, 2.870 milers d'euros, el va retornar l'Agència Tributària el 27 de juliol del 2012, i ha estat comptabilitzat en aquest exercici com a reintegraments d'exercicis anteriors, dins el concepte d'altres ingressos (vegeu apartat 4.4.1). Més avall es presenten les dades de la liquidació del 2011.

CONCEPTE	Milers d'euros
IVA repercutit 2011	2.749
IVA deduïble del sector comú 2011	-1.896
IVA deduïble del sector investigació 2011	-3.611
RESULTAT 2011 (Resum anual 390)	-2.758
LIQUIDACIONS ABONADES A L'AEAT	-112
TOTAL RETORNAT DE L'EXERCICI 2011	-2.870

La Universitat va sol·licitar amb data 20 de novembre de 2008 la devolució d'ingressos indeguts dels exercicis 2004 a 2007, per la diferència entre l'IVA deduïble calculat amb el procediment de prorrata especial, utilitzat fins a l'any 2007, i el calculat d'acord amb el còmput establert a partir de la sentència del Tribunal de Justícia de les Comunitats Europees de 6 d'octubre de 2005 i la *Llei*

3/2006, de 29 de març, de modificació de la Llei 37/1992, de 28 de desembre, de l'impost sobre el Valor Afegit, que elimina les subvencions del denominador de la prorrata, aplicable retroactivament a tots els exercicis no prescrits. L'import sol·licitat pujava a 13.035 milers d'euros.

Amb motiu d'aquesta sol·licitud de devolució, l'Agència Estatal de l'Administració Tributària va obrir un procediment d'inspecció per l'impost dels exercicis 2004 a 2007.

Una vegada concloues les actuacions realitzades en l'àmbit de la inspecció, la sol·licitud de devolució d'ingressos indeguts per part de la Universitat s'ha fixat en 8.101 milers d'euros.

El procediment d'inspecció ha finalitzat en disconformitat, amb acord de liquidació de data 11 de novembre de 2011, pel qual es reconeix a la Universitat el dret a la devolució de 4.501 milers d'euros més 661 milers d'euros d'interessos de demora. L'import total, de 5.162 milers d'euros, es va fer efectiu el 17 de novembre de 2011.

Contra aquest acord de liquidació, la Universitat de València ha interposat un recurs davant el Tribunal Econòmic Administratiu Regional de València, en què reclama la diferència entre les quantitats reconegudes per la inspecció i les que sol·licita la Universitat. El recurs està pendent de resolució en la data de formulació d'aquests comptes anuals.

4.9 ANNEXOS A LA MEMÒRIA

MEMÒRIA. 4.9.1 ESTAT DEL ROMANENT DE TRESORERIA.

	IMPORTS	
1.- (+) DRETS PENDENTS DE COBRAMENT		219.859.596,13
DE PRESSUPOST D'INGRESSOS. PRESSUPOST CORRENT	83.591.348,31	
DE PRESSUPOST D'INGRESSOS. PPOSTS. TANCATS	137.686.138,75	
D' OPERACIONS NO PRESSUPOSTÀRIES	4.526.376,58	
MENYS = SALDOS DE DUBTÓS COBRAMENT	-2.230.757,96	
MENYS = INGRESSOS REALITZATS PENDENTS D'APLICACIÓ DEFINITIVA	-3.713.509,55	
2.-(-) CREDITORS PENDENTS DE PAGAMENT A FI D'EXERCICI		70.682.060,04
DE PRESSUPOST DE DESPESES. PRESSUPOST CORRENT	53.084.930,40	
DE PRESSUPOST DE DESPESES. PPOSTS. TANCATS	7.845,47	
DE PRESSUPOST D'INGRESSOS	0,00	
D'ALTRES OPERACIONS NO PRESSUPOSTÀRIES	17.823.709,56	
MENYS = PAGAMENTS REALITZATS PENDENTS D'APLICACIÓ DEFINITIVA	-234.425,39	
3.- (+) FONS LÍQUIDS DE TRESORERIA A FI D' EXERCICI		5.900.288,50
4.- ROMANENT DE TRESORERIA AFECTAT		155.077.824,56
5.- ROMANENT DE TRESORERIA NO AFECTAT		0,00
ROMANENT DE TRESORERIA TOTAL (1 - 2 + 3) / (4 + 5)		155.077.824,59
		155.077.824,56

MEMÒRIA. 4.9.2 ESTAT DE LA TRESORERIA

CONCEPTE	IMPORT	
<u>COBRAMENT</u>		497.296.097,59
- (+) del Pressupost Corrent.	322.043.358,09	
- (+) de Pressuposts Tancats.	61.473.107,59	
- (+) d'Operacions no pressupostàries.	113.779.631,91	
<u>PAGAMENTS</u>		492.779.164,35
- (+) del Pressupost Corrent.	319.816.859,52	
- (+) de Pressuposts Tancats.	53.687.814,56	
- (+) Inversions no pressup. L.P.	134.154,87	
- (+) d'Operacions no pressupostàries.	119.140.335,40	
I. Flux net de Tresoreria de l'Exercici (1-2).	4.516.933,24	4.516.933,24
3. Saldo inicial de Tresoreria.		1.383.355,26
II. Saldo final de Tresoreria. (I + 3)		5.900.288,50

MEMÒRIA 4.9.3 ESTAT DE MODIFICACIONS DE CRÈDIT - DESPESES

RESUM PER CAPÍTOLS

CAPÍTOL 1 DESPESES DE PERSONAL

ARTICLE	CRÈDITS EXTRAORD.	SUPLEMENTS DE CRÈDIT	AMPLIACIONS DE CRÈDIT	TRANSFERÈNCIES DE CRÈDIT		INCORPORAC. ROMANENTS DE CRÈDIT	CRÈDITS GENERATS INGRESSOS	BAIXES PER ANULLACIÓ	TOTAL MODIFICACIÓ
				POSITIVES	NEGATIVES				
11	0,00	0,00	0,00	0,00	1.446.587,25	880.327,68	5.648.216,18	0,00	5.081.956,61
12	0,00	0,00	0,00	0,00	0,00	1.032,17	45.409,57	0,00	46.441,74
13	0,00	0,00	0,00	0,00	0,00	966.884,40	0,00	0,00	966.884,40
14	0,00	0,00	0,00	0,00	0,00	0,00	0,00	0,00	0,00
TOTAL CAP.	0,00	0,00	0,00	0,00	1.446.587,25	1.848.244,25	5.693.625,75	0,00	6.095.282,75

CAPÍTOL 2 COMPRA BENS CORRENTS I DESPESES FUNCIONAMENT

ARTICLE	CRÈDITS EXTRAORD.	SUPLEMENTS DE CRÈDIT	AMPLIACIONS DE CRÈDIT	TRANSFERÈNCIES DE CRÈDIT		INCORPORAC. ROMANENTS DE CRÈDIT	CRÈDITS GENERATS INGRESSOS	BAIXES PER ANULLACIÓ	TOTAL MODIFICACIÓ
				POSITIVES	NEGATIVES				
21	0,00	0,00	0,00	0,00	0,00	0,00	0,00	0,00	0,00
22	0,00	0,00	0,00	0,00	0,00	10.297.470,99	7.583.466,99	103.216,17	17.792.721,81
23	0,00	0,00	0,00	0,00	0,00	350.000,00	1.902.749,81	258,40	2.252.491,41
TOTAL CAP.	0,00	0,00	0,00	0,00	0,00	10.647.470,99	9.486.216,80	103.474,57	20.045.213,22

CAPÍTOL 3 DESPESES FINANCERES

ARTICLE	CRÈDITS EXTRAORD.	SUPLEMENTS DE CRÈDIT	AMPLIACIONS DE CRÈDIT	TRANSFERÈNCIES DE CRÈDIT		INCORPORAC. ROMANENTS DE CRÈDIT	CRÈDITS GENERATS INGRESSOS	BAIXES PER ANULLACIÓ	TOTAL MODIFICACIÓ
				POSITIVES	NEGATIVES				
31	0,00	0,00	0,00	0,00	0,00	0,00	1.337.484,82	0,00	1.337.484,82
32	0,00	0,00	0,00	146.742,96	0,00	20.000,00	0,00	0,00	166.742,96
34	0,00	0,00	0,00	1.230.303,06	0,00	46.567,29	0,00	0,00	1.276.870,35
35	0,00	0,00	0,00	69.541,23	0,00	0,00	0,00	0,00	69.541,23
TOTAL CAP.	0,00	0,00	0,00	1.446.587,25	0,00	66.567,29	1.337.484,82	0,00	2.850.639,36

MEMÒRIA 4.9.3 ESTAT DE MODIFICACIONS DE CRÈDIT - DESPESES

RESUM PER CAPÍTOLS

CAPÍTOL 4 TRANSFERÈNCIES CORRENTS

ARTICLE	CRÈDITS EXTRAORD.	SUPLEMENTS DE CRÈDIT	AMPLIACIONS DE CRÈDIT	TRANSFERÈNCIES DE CRÈDIT		INCORPORAC. ROMANENTS DE CRÈDIT	CRÈDITS GENERATS INGRESSOS	BAIXES PER ANULLACIÓ	TOTAL MODIFICACIÓ
				POSITIVES	NEGATIVES				
42	0,00	0,00	0,00	0,00	0,00	0,00	0,00	0,00	0,00
43	0,00	0,00	0,00	0,00	0,00	0,00	697.855,00	0,00	697.855,00
44	0,00	0,00	0,00	0,00	0,00	0,00	0,00	0,00	0,00
47	0,00	0,00	0,00	0,00	0,00	3.337.862,34	7.126.195,56	285.707,67	10.178.350,23
48	0,00	0,00	0,00	0,00	0,00	0,00	0,00	0,00	0,00
TOTAL CAP.	0,00	0,00	0,00	0,00	0,00	3.337.862,34	7.824.050,56	285.707,67	10.876.205,23

CAPÍTOL 6 INVERSIONS REALS

ARTICLE	CRÈDITS EXTRAORD.	SUPLEMENTS DE CRÈDIT	AMPLIACIONS DE CRÈDIT	TRANSFERÈNCIES DE CRÈDIT		INCORPORAC. ROMANENTS DE CRÈDIT	CRÈDITS GENERATS INGRESSOS	BAIXES PER ANULLACIÓ	TOTAL MODIFICACIÓ
				POSITIVES	NEGATIVES				
63	0,00	0,00	0,00	0,00	0,00	0,00	1.598.365,25	0,00	1.598.365,25
64	0,00	0,00	0,00	0,00	0,00	1.620.641,10	675.798,80	0,00	2.296.439,90
65	0,00	0,00	0,00	0,00	0,00	17.186,24	1.001.409,22	0,00	1.018.595,46
66	0,00	0,00	0,00	0,00	0,00	22.664.227,48	9.677.881,85	0,00	32.342.109,33
67	0,00	0,00	0,00	0,00	0,00	558,75	112.377,27	0,00	112.936,02
68	0,00	0,00	0,00	0,00	120.917,84	68.646.338,04	28.017.530,14	1.135.157,63	95.392.792,71
TOTAL CAP.	0,00	0,00	0,00	0,00	120.917,84	92.948.951,61	41.083.362,53	1.135.157,63	132.761.238,67

CAPÍTOL 7 TRANSFERÈNCIES DE CAPITAL

ARTICLE	CRÈDITS EXTRAORD.	SUPLEMENTS DE CRÈDIT	AMPLIACIONS DE CRÈDIT	TRANSFERÈNCIES DE CRÈDIT		INCORPORAC. ROMANENTS DE CRÈDIT	CRÈDITS GENERATS INGRESSOS	BAIXES PER ANULLACIÓ	TOTAL MODIFICACIÓ
				POSITIVES	NEGATIVES				
72	0,00	0,00	0,00	437,92	0,00	274.200,00	0,00	0,00	274.637,92
73	0,00	0,00	0,00	0,00	0,00	0,00	0,00	0,00	0,00
77	0,00	0,00	0,00	7.999,92	0,00	3.999,96	0,00	0,00	11.999,88
78	0,00	0,00	0,00	112.480,00	0,00	0,00	0,00	0,00	112.480,00
TOTAL CAP.	0,00	0,00	0,00	120.917,84	0,00	278.199,96	0,00	0,00	399.117,80

MEMÒRIA 4.9.3 ESTAT DE MODIFICACIONS DE CRÈDIT - DESPESES**RESUM PER CAPÍTOLS****CAPÍTOL 9 PASSIUS FINANCERS**

ARTICLE	CRÈDITS EXTRAORD.	SUPLEMENTS DE CRÈDIT	AMPLIACIONS DE CRÈDIT	TRANSFERÈNCIES DE CRÈDIT		INCORPORAC. ROMANENTS DE CRÈDIT	CRÈDITS GENERATS INGRESSOS	BAIXES PER ANULLACIÓ	TOTAL MODIFICACIÓ
				POSITIVES	NEGATIVES				
92	0,00	0,00	0,00	0,00	0,00	0,00	0,00	0,00	0,00
TOTAL CAP.	0,00	0,00	0,00	0,00	0,00	0,00	0,00	0,00	0,00

Total General	0,00	0,00	0,00	1.567.505,09	1.567.505,09	109.127.296,44	65.424.740,46	1.524.339,87	173.027.697,03
----------------------	-------------	-------------	-------------	---------------------	---------------------	-----------------------	----------------------	---------------------	-----------------------

MEMÒRIA. 4.9.4 ESTAT DE MODIFICACIONS DE CRÈDIT - INGRESSOS

RESUM PER CAPÍTOLS

CAPÍTOL 3 Taxes i altres ingressos

ARTICLE	DESCRIPCIÓ	PREVISIONS INICIALS	MODIFICACIÓ DE PREVISIONS		PREVISIONS DEFINITIVES
			EN AUGMENT	EN DISMINUCIÓ	
30	Venda de béns	638.400,00	1.703,73	0,00	640.103,73
31	Prestacions de serveis	14.205.950,00	6.215.445,56	33.695,42	20.387.700,14
34	Taxes acadèmiques	42.614.865,00	1.641.340,88	27.453,90	44.228.751,98
39	Altres ingressos	780.000,00	643.202,66	0,00	1.423.202,66
	TOTAL CAPÍTOL	58.239.215,00	8.501.692,83	61.149,32	66.679.758,51

CAPÍTOL 4 Transferències corrents

ARTICLE	DESCRIPCIÓ	PREVISIONS INICIALS	MODIFICACIÓ DE PREVISIONS		PREVISIONS DEFINITIVES
			EN AUGMENT	EN DISMINUCIÓ	
40	Transf. corrents de l'Estat	0,00	2.900.840,69	260.649,45	2.640.191,24
41	Transf. corr. d'organismes autònoms	0,00	1.780.208,70	45.235,33	1.734.973,37
44	Transf. corr. d'ens territorials	267.655.648,00	7.373.879,76	2.572,80	275.026.954,96
45	Transf. corr. d'altres ens públics	0,00	79.900,91	25.000,00	54.900,91
48	Transf. corrents d'instituc. sense finalitat lucre	0,00	1.751.804,61	2,62	1.751.801,99
49	Transf. corrents de l'exterior	0,00	454.291,98	0,00	454.291,98
	TOTAL CAPÍTOL	267.655.648,00	14.340.926,65	333.460,20	281.663.114,45

CAPÍTOL 5 Ingressos patrimonials

ARTICLE	DESCRIPCIÓ	PREVISIONS INICIALS	MODIFICACIÓ DE PREVISIONS		PREVISIONS DEFINITIVES
			EN AUGMENT	EN DISMINUCIÓ	
50	Interessos	30.000,00	0,00	0,00	30.000,00
52	Altres rendes	317.000,00	35.889,47	0,00	352.889,47

MEMÒRIA. 4.9.4 ESTAT DE MODIFICACIONS DE CRÈDIT - INGRESSOS

RESUM PER CAPÍTOLS

CAPÍTOL 5 Ingressos patrimonials

ARTICLE	DESCRIPCIÓ	PREVISIONS INICIALS	MODIFICACIÓ DE PREVISIONS		PREVISIONS DEFINITIVES
			EN AUGMENT	EN DISMINUCIÓ	
55	Concesions i altres productes	40.000,00	472.793,92	0,00	512.793,92
	TOTAL CAPÍTOL	387.000,00	508.683,39	0,00	895.683,39

CAPÍTOL 6 Alienació d'inversions

ARTICLE	DESCRIPCIÓ	PREVISIONS INICIALS	MODIFICACIÓ DE PREVISIONS		PREVISIONS DEFINITIVES
			EN AUGMENT	EN DISMINUCIÓ	
66	D'altre immobilitzat material	0,00	10.000,00	0,00	10.000,00
	TOTAL CAPÍTOL	0,00	10.000,00	0,00	10.000,00

CAPÍTOL 7 Transferències de capital

ARTICLE	DESCRIPCIÓ	PREVISIONS INICIALS	MODIFICACIÓ DE PREVISIONS		PREVISIONS DEFINITIVES
			EN AUGMENT	EN DISMINUCIÓ	
70	Transf. cap. de l'administració de l'estat	7.844.125,00	10.295.062,65	509.763,55	17.629.424,10
74	Transf. cap. de l'administració de la GV	9.534.789,00	12.459.466,93	176.133,34	21.818.122,59
75	Transf. cap. d'altres CC. AA.	0,00	0,00	0,00	0,00
76	Transf. cap. de Corporacions Locals	0,00	0,00	0,00	0,00
78	Transf. cap. d'institucions sense finalitat lucre	0,00	161.643,17	3.600,00	158.043,17
79	Transf. cap. de l'exterior	0,00	3.325.252,70	363.077,19	2.962.175,51
	TOTAL CAPÍTOL	17.378.914,00	26.241.425,45	1.052.574,08	42.567.765,37

MEMÒRIA. 4.9.4 ESTAT DE MODIFICACIONS DE CRÈDIT - INGRESSOS

RESUM PER CAPÍTOLS

CAPÍTOL 8 Actius financers

ARTICLE	DESCRIPCIÓ	PREVISIONS INICIALS	MODIFICACIÓ DE PREVISIONS		PREVISIONS DEFINITIVES
			EN AUGMENT	EN DISMINUCIÓ	
85	Romanents de tresoreria	0,00	123.973.166,09	0,00	123.973.166,09
	TOTAL CAPÍTOL	0,00	123.973.166,09	0,00	123.973.166,09

CAPÍTOL 9 Passius financers

ARTICLE	DESCRIPCIÓ	PREVISIONS INICIALS	MODIFICACIÓ DE PREVISIONS		PREVISIONS DEFINITIVES
			EN AUGMENT	EN DISMINUCIÓ	
91	Préstecs d'ens del sector públic	966.123,00	972.356,00	73.369,78	1.865.109,22
92	Préstecs d'ens del sector privat	0,00	0,00	0,00	0,00
	TOTAL CAPÍTOL	966.123,00	972.356,00	73.369,78	1.865.109,22

Total General		344.626.900,00	174.548.250,41	1.520.553,38	517.654.597,03
----------------------	--	-----------------------	-----------------------	---------------------	-----------------------

MEMÒRIA 4.9.5 ESTAT DE SITUACIÓ I MOVIMENTS DE LES OPERACIONS NO PRESSUPOSTÀRIES DE TRESORERIA

1.- DEUTORS

CTE. PGCP.	CONCP	DESCRIPCIÓ	SALDO INICIAL PDT. COBRAMENT	RECTIFICACIÓ	PAGAMENTS EFECTUATS	TOTAL CÀRREC	DATA (INGRESSOS)	SALDO PDT. COBRAMENT A 31/12
440	10005	DEUTORS PER IVA REPERCUTIT	1.063.488,01	0,00	1.948.457,68	3.011.945,69	2.021.582,15	990.363,54
441	10008	DEUTORS PER PROVISIONS DE FONDS PER JUST	85.416,44	0,00	792.231,64	877.648,08	864.109,49	13.538,59
44902	10006	BESTRETES A FUNCIONARIS	6.153,36	0,00	71.911,05	78.064,41	74.911,05	3.153,36
44903	10010	LLIURAMENTS PER COMPTE DE TERCERS	74.370,35	0,00	0,00	74.370,35	0,00	74.370,35
44904	10011	LLIURAMENTS PER COMPTE DE CONSELLERI	125.751,57	0,00	0,00	125.751,57	0,00	125.751,57
44905	10018	DEUDORES POR INVERSION SUJETO PASIVO	0,00	0,00	497.369,39	497.369,39	0,00	497.369,39
44908	10014	LLIURAMENT PER COMPTE DE TERCERS-CON	23.755,21	0,00	11.015,31	34.770,52	11.943,75	22.826,77
44910	10016	DEUDORES POR PROVISION DE FONDOS	9.103,00	0,00	2.658,57	11.761,57	6.292,60	5.468,97
44911	10017	DEUDORES POR ANTICIPOS CAJA FIJA	27.539,80	0,00	9.502,52	37.042,32	27.539,80	9.502,52
4700	10004	HISENDA PUBLICA. DEUTOR PER IVA	2.254.583,40	0,00	3.792.667,94	6.047.251,34	2.898.285,88	3.148.965,46
4720	90001	HISENDA PUBLICA. IVA SUPORTAT-INTERIOR	118.622,64	0,00	5.320.131,54	5.438.754,18	5.854.415,83	-415.661,65
4721	90002	HISENDA PUBLICA. IVA SUPORTAT-COMUNIT	69.846,97	0,00	229.095,81	298.942,78	153.144,57	145.798,21
4722	90004	HISENDA PUBLICA. IVA SUPORTAT-INVERSIO	-52.414,55	0,00	168.343,19	168.343,19	226.898,11	-110.969,47
474	90003	HISENDA PUBLICA. IVA SUPORTAT-IMPORTAC	2.208,81	0,00	12.031,14	14.239,95	11.756,87	2.483,08
555	40001	PAGAMENTS PENDENTS D'APLICACIO	384.193,91	0,00	19.112,45	403.306,36	168.880,97	234.425,39
566	10001	DIPOSITS CONSTITUITS A CURT TERMINI	24.545,89	0,00	1.191,00	25.736,89	12.321,00	13.415,89
Total General			4.217.164,81	0,00	12.875.719,23	17.145.298,59	12.332.082,07	4.760.801,97

MEMÒRIA 4.9.5 ESTAT DE SITUACIÓ I MOVIMENTS DE LES OPERACIONS NO PRESSUPOSTÀRIES DE TRESORERIA

2.- CREDITORS

CTE. PGCP.	CONCP	DESCRIPCIÓ	SALDO INICIAL PDT. PAGAMENT	RECTIFICACIÓ	INGRESSOS REALITZATS	TOTAL DATA	CÀRREC (PAGAMENTS)	SALDO PDT. PAGAMENT A 31/12
410	20004	CREDITORS PER IVA SUPORTAT	1.221.310,05	0,00	3.831.411,24	5.052.721,29	3.611.622,93	1.441.098,36
41901	20019	ASSEGURANÇA ESCOLAR I ALTRES ASSEGUR	44.056,09	0,00	54.078,22	98.134,31	45.435,80	52.698,51
41903	20007	DRETS PASSIUS	426.112,22	0,00	3.005.982,49	3.432.094,71	2.899.692,15	532.402,56
41906	20010	DIPOSITS PENSIONS COL·LEGIJ MAJORS	171.435,13	0,00	71.740,16	243.175,29	141.720,21	101.455,08
41910	20013	INGRESSOS CEE - SUBV. A DISTRIBUIR	40.744,99	0,00	994.711,52	1.035.456,51	1.111.935,07	-76.478,56
41911	20014	INGRESSOS SERVEI EDUCACIO FISICA	25.540,43	0,00	267,00	25.807,43	19.518,20	6.289,23
41912	20015	INGRESSOS PER COMPTE DE TERCERS	-37.063,51	0,00	0,00	0,00	0,00	-37.063,51
41915	20017	CREDITORS QUANTIT. PEND. PER COMPENSA	446.518,53	0,00	0,00	446.518,53	0,00	446.518,53
41917	20020	LEGADO BECAS "MANUEL CASTILLO"	139.420,54	0,00	6.694,96	146.115,50	5.276,33	140.839,17
4750	20003	HISENDA PUBLICA, CREDITOR PER IVA	0,00	0,00	121.432,62	121.432,62	121.432,62	0,00
4751	20001	HISENDA PUBLICA, CREDITOR PER R.P.F.	5.588.118,86	0,00	42.437.972,18	48.026.091,04	35.063.903,77	12.962.187,27
4760	20002	SEGURETAT SOCIAL; CREDITORS	1.095.106,13	0,00	5.122.880,70	6.217.986,83	5.132.435,60	1.085.551,23
4761	20005	MUFACE; CREDITORS	191.695,82	0,00	1.364.158,99	1.555.854,81	1.169.608,14	386.246,67
477	91001	HISENDA PUBLICA. IVA REPERCUTIT-INTERIO	593.134,12	0,00	1.947.842,08	2.540.976,20	1.829.887,74	711.088,46
4781	91002	HISENDA PUBLICA. IVA REPERCUTIT-COMUNI	21.434,88	0,00	205.490,55	226.925,43	178.273,30	48.652,13
4782	91004	HISENDA PUBLICA. IVA REPERCUTIT-INVERSI	-47.437,61	0,00	607.898,24	560.460,63	603.410,66	-42.950,03
4783	91005	IVA REPERCUTIDO-INVERSION SUJETO PASIV	0,00	0,00	114.383,00	114.383,00	0,00	114.383,00
55400	30001	INGRESSOS PENDENTS D'APLICACIO	367.805,09	0,00	1.319.630,50	1.687.435,59	1.186.590,90	500.844,69
55401	30005	INGRESSOS INVESTIGACIÓ PEND.APLICACIÓ	12.320.396,81	0,00	2.525.335,14	14.845.731,95	11.691.058,78	3.154.673,17
55402	30006	INGRESOS WOP PEND.APLICACION	126.392,00	0,00	-55.692,00	70.700,00	70.700,00	0,00
55497	30003	RESTRINGIDA CERTIFICATS I ALTRES TAXES	-17.562,38	0,00	413.016,38	413.016,38	395.454,00	0,00
55498	30002	ALTRES COMPTES RESTRINGITS	112.452,62	0,00	17.965,21	130.417,83	112.452,62	17.965,21
55499	30004	CENTRALITZACIO TAXES-COMPTES RESTRIN	3.575.601,47	0,00	37.335.641,16	40.911.242,63	40.871.216,15	40.026,48
560	20006	FIANCES REBUDES A CURT TERMINI	83.228,03	0,00	4.709,50	87.937,53	2.991,20	84.946,33
Total General			26.488.440,31	0,00	101.447.549,84	127.990.616,04	106.264.616,17	21.671.373,98

MEMÒRIA. 4.9.6 ESTAT DELS COMPROMISSOS DE DESPESES AMB CÀRREC A PRESSUPOSTOS FUTURS

CL. ORGÀNIC: 000000000 GENÈRICA

SUBFUNCIÓ: 422 ENSENYAMENT UNIVERSITARI

Capítol	Article	Descripció	COMPROMISSOS DE DESPESES AMB CÀRREC A L' EXERCICI DEL:				
			ANY 2013	ANY 2014	ANY 2015	ANY 2016	Anys Següents
3	32	INTERESSOS PRESTECES A LLARG TERMINI	0,00	1.846.606,67	1.609.352,56	37.978,39	175.011,28
TOTAL FUNCIONAL			0,00	1.846.606,67	1.609.352,56	37.978,39	175.011,28

SUBFUNCIÓ: 541 INVESTIGACIO CIENTIFICA, TECNICA I APLICA

Capítol	Article	Descripció	COMPROMISSOS DE DESPESES AMB CÀRREC A L' EXERCICI DEL:				
			ANY 2013	ANY 2014	ANY 2015	ANY 2016	Anys Següents
9	92	AMORTITZACIÓ DE PRESTECES A LLARG TERMINI S	1.787.672,20	2.081.393,52	2.091.298,21	1.941.567,44	11.010.271,06
TOTAL FUNCIONAL			1.787.672,20	2.081.393,52	2.091.298,21	1.941.567,44	11.010.271,06
TOTAL ORGÀNIC			1.787.672,20	3.928.000,19	3.700.650,77	1.979.545,83	11.185.282,34

CL. ORGÀNIC: 134000000 UNITAT DE CAMPUS DE BLASCO IBAÑEZ

SUBFUNCIÓ: 422 ENSENYAMENT UNIVERSITARI

Capítol	Article	Descripció	COMPROMISSOS DE DESPESES AMB CÀRREC A L' EXERCICI DEL:				
			ANY 2013	ANY 2014	ANY 2015	ANY 2016	Anys Següents
2	22	RiC MAQUINARIA INSTAL. UTILLATGE	358.629,00	0,00	0,00	0,00	0,00
2	22	SUBMINISTRAMENTS-ENERGIA ELECTRICA	158.295,54	0,00	0,00	0,00	0,00
2	22	ALTRES TREBALLS FETS O. EMPRESES	587.125,80	502.631,55	0,00	0,00	0,00
2	22	SUBMINISTRAMENTS-GAS	15.628,23	0,00	0,00	0,00	0,00
2	22	ESTUDIS I TREBALLS TECNICS	65.858,40	0,00	0,00	0,00	0,00
TOTAL FUNCIONAL			1.185.536,97	502.631,55	0,00	0,00	0,00
TOTAL ORGÀNIC			1.185.536,97	502.631,55	0,00	0,00	0,00

MEMÒRIA. 4.9.6 ESTAT DELS COMPROMISSOS DE DESPESES AMB CÀRREC A PRESSUPOSTOS FUTURS

CL. ORGÀNIC: 1340001000 UNITAT DE CAMPUS DE BLASCO IBAÑEZ - ENSENYAMENT

SUBFUNCIÓ: 422 ENSENYAMENT UNIVERSITARI

Capítol	Article	Descripció	COMPROMISSOS DE DESPESES AMB CÀRREC A L' EXERCICI DEL:				
			ANY 2013	ANY 2014	ANY 2015	ANY 2016	Anys Següents
2	22	ESTUDIS I TREBALLS TECNICS	4.125,63	0,00	0,00	0,00	0,00
2	22	RiC MAQUINARIA INSTAL. UTILLATGE	15.966,27	0,00	0,00	0,00	0,00
2	22	SUBMINISTRAMENTS-ENERGIA ELECTRICA	2.573,17	0,00	0,00	0,00	0,00
2	22	ALTRES TREBALLS FETS O. EMPRESES	28.018,31	28.018,31	0,00	0,00	0,00
2	22	SUBMINISTRAMENTS-GAS	4.129,66	0,00	0,00	0,00	0,00
TOTAL FUNCIONAL			54.813,04	28.018,31	0,00	0,00	0,00
TOTAL ORGÀNIC			54.813,04	28.018,31	0,00	0,00	0,00

CL. ORGÀNIC: 2010760775 LOPEZ BAEZA, ERNESTO

SUBFUNCIÓ: 541 INVESTIGACIO CIENTIFICA, TECNICA I APLICA

Capítol	Article	Descripció	COMPROMISSOS DE DESPESES AMB CÀRREC A L' EXERCICI DEL:				
			ANY 2013	ANY 2014	ANY 2015	ANY 2016	Anys Següents
6	68	ALTRES DESPESES DIVERSES	384,39	384,39	0,00	0,00	0,00
TOTAL FUNCIONAL			384,39	384,39	0,00	0,00	0,00
TOTAL ORGÀNIC			384,39	384,39	0,00	0,00	0,00

MEMÒRIA. 4.9.6 ESTAT DELS COMPROMISSOS DE DESPESES AMB CÀRREC A PRESSUPOSTOS FUTURS**CL. ORGÀNIC: 2070000000 F. DE CIENCIES BIOLOGIQUES****SUBFUNCIÓ: 422 ENSENYAMENT UNIVERSITARI**

Capítol	Article	Descripció	COMPROMISSOS DE DESPESES AMB CÀRREC A L' EXERCICI DEL:				
			ANY 2013	ANY 2014	ANY 2015	ANY 2016	Anys Següents
2	22	PRIMES D'ASSEGURANCES-VEHICLES	384,39	384,39	0,00	0,00	0,00
TOTAL FUNCIONAL			384,39	384,39	0,00	0,00	0,00
TOTAL ORGÀNIC			384,39	384,39	0,00	0,00	0,00

CL. ORGÀNIC: 2070200000 D. DE BIOLOGIA VEGETAL**SUBFUNCIÓ: 422 ENSENYAMENT UNIVERSITARI**

Capítol	Article	Descripció	COMPROMISSOS DE DESPESES AMB CÀRREC A L' EXERCICI DEL:				
			ANY 2013	ANY 2014	ANY 2015	ANY 2016	Anys Següents
2	22	PRIMES D'ASSEGURANCES-VEHICLES	384,39	384,39	0,00	0,00	0,00
TOTAL FUNCIONAL			384,39	384,39	0,00	0,00	0,00
TOTAL ORGÀNIC			384,39	384,39	0,00	0,00	0,00

CL. ORGÀNIC: 2070569000 D. DE GEOLOGIA-AYU.INV.**SUBFUNCIÓ: 541 INVESTIGACIO CIENTIFICA, TECNICA I APLICA**

Capítol	Article	Descripció	COMPROMISSOS DE DESPESES AMB CÀRREC A L' EXERCICI DEL:				
			ANY 2013	ANY 2014	ANY 2015	ANY 2016	Anys Següents
6	68	ALTRES DESPESES DIVERSES	915,52	896,47	0,00	0,00	0,00
TOTAL FUNCIONAL			915,52	896,47	0,00	0,00	0,00
TOTAL ORGÀNIC			915,52	896,47	0,00	0,00	0,00

MEMÒRIA. 4.9.6 ESTAT DELS COMPROMISSOS DE DESPESES AMB CÀRREC A PRESSUPOSTOS FUTURS**CL. ORGÀNIC: 2070600000 D. DE MICROBIOLOGIA I ECOLOGIA****SUBFUNCIÓ: 422 ENSENYAMENT UNIVERSITARI**

Capítol	Article	Descripció	COMPROMISSOS DE DESPESES AMB CÀRREC A L' EXERCICI DEL:				
			ANY 2013	ANY 2014	ANY 2015	ANY 2016	Anys Següents
2	22	PRIMES D'ASSEGURANCES-VEHICLES	413,71	359,53	0,00	0,00	0,00
TOTAL FUNCIONAL			413,71	359,53	0,00	0,00	0,00
TOTAL ORGÀNIC			413,71	359,53	0,00	0,00	0,00

CL. ORGÀNIC: 2070700000 DEPARTAMENT DE BOTÀNICA**SUBFUNCIÓ: 422 ENSENYAMENT UNIVERSITARI**

Capítol	Article	Descripció	COMPROMISSOS DE DESPESES AMB CÀRREC A L' EXERCICI DEL:				
			ANY 2013	ANY 2014	ANY 2015	ANY 2016	Anys Següents
2	22	PRIMES D'ASSEGURANCES-VEHICLES	566,58	384,39	0,00	0,00	0,00
TOTAL FUNCIONAL			566,58	384,39	0,00	0,00	0,00
TOTAL ORGÀNIC			566,58	384,39	0,00	0,00	0,00

CL. ORGÀNIC: 2070760168 PUCHE PINAZO, FELISA**SUBFUNCIÓ: 541 INVESTIGACIO CIENTIFICA, TECNICA I APLICA**

Capítol	Article	Descripció	COMPROMISSOS DE DESPESES AMB CÀRREC A L' EXERCICI DEL:				
			ANY 2013	ANY 2014	ANY 2015	ANY 2016	Anys Següents
6	68	ALTRES DESPESES DIVERSES	109,26	96,10	0,00	0,00	0,00
TOTAL FUNCIONAL			109,26	96,10	0,00	0,00	0,00
TOTAL ORGÀNIC			109,26	96,10	0,00	0,00	0,00

MEMÒRIA. 4.9.6 ESTAT DELS COMPROMISSOS DE DESPESES AMB CÀRREC A PRESSUPOSTOS FUTURS**CL. ORGÀNIC: 2070769000 DEPARTAMENT DE BOTÀNICA - A.I.****SUBFUNCIÓ: 541 INVESTIGACIO CIENTIFICA, TECNICA I APLICA**

Capítol	Article	Descripció	COMPROMISSOS DE DESPESES AMB CÀRREC A L' EXERCICI DEL:				
			ANY 2013	ANY 2014	ANY 2015	ANY 2016	Anys Següents
6	68	ALTRES DESPESES DIVERSES	218,53	192,19	0,00	0,00	0,00
TOTAL FUNCIONAL			218,53	192,19	0,00	0,00	0,00
TOTAL ORGÀNIC			218,53	192,19	0,00	0,00	0,00

CL. ORGÀNIC: 2070769001 DEPARTAMENT DE BOTÀNICA - F.D.**SUBFUNCIÓ: 541 INVESTIGACIO CIENTIFICA, TECNICA I APLICA**

Capítol	Article	Descripció	COMPROMISSOS DE DESPESES AMB CÀRREC A L' EXERCICI DEL:				
			ANY 2013	ANY 2014	ANY 2015	ANY 2016	Anys Següents
6	68	ALTRES DESPESES DIVERSES	109,26	96,10	0,00	0,00	0,00
TOTAL FUNCIONAL			109,26	96,10	0,00	0,00	0,00
TOTAL ORGÀNIC			109,26	96,10	0,00	0,00	0,00

CL. ORGÀNIC: 2100460118 MAS COMA, SANTIAGO**SUBFUNCIÓ: 541 INVESTIGACIO CIENTIFICA, TECNICA I APLICA**

Capítol	Article	Descripció	COMPROMISSOS DE DESPESES AMB CÀRREC A L' EXERCICI DEL:				
			ANY 2013	ANY 2014	ANY 2015	ANY 2016	Anys Següents
6	68	DESPESES DE PERSONAL: RETRIBUCIONS	12.000,00	0,00	0,00	0,00	0,00
TOTAL FUNCIONAL			12.000,00	0,00	0,00	0,00	0,00
TOTAL ORGÀNIC			12.000,00	0,00	0,00	0,00	0,00

MEMÒRIA. 4.9.6 ESTAT DELS COMPROMISSOS DE DESPESES AMB CÀRREC A PRESSUPOSTOS FUTURS**CL. ORGÀNIC: 234000000 I.U. CAVANILLES BIODI. I BIOLO. EVOLUTIVA****SUBFUNCIÓ: 541 INVESTIGACIO CIENTIFICA, TECNICA I APLICA**

Capítol	Article	Descripció	COMPROMISSOS DE DESPESES AMB CÀRREC A L' EXERCICI DEL:				
			ANY 2013	ANY 2014	ANY 2015	ANY 2016	Anys Següents
2	22	PRIMES D'ASSEGURANCES-VEHICLES	768,78	768,78	0,00	0,00	0,00
TOTAL FUNCIONAL			768,78	768,78	0,00	0,00	0,00
TOTAL ORGÀNIC			768,78	768,78	0,00	0,00	0,00

CL. ORGÀNIC: 2340060105 BARRENO RODRIGUEZ, EVA**SUBFUNCIÓ: 541 INVESTIGACIO CIENTIFICA, TECNICA I APLICA**

Capítol	Article	Descripció	COMPROMISSOS DE DESPESES AMB CÀRREC A L' EXERCICI DEL:				
			ANY 2013	ANY 2014	ANY 2015	ANY 2016	Anys Següents
6	68	ALTRES DESPESES DIVERSES	396,99	396,99	0,00	0,00	0,00
TOTAL FUNCIONAL			396,99	396,99	0,00	0,00	0,00
TOTAL ORGÀNIC			396,99	396,99	0,00	0,00	0,00

CL. ORGÀNIC: 2340060116 VICENTE PEDROS, EDUARDO**SUBFUNCIÓ: 541 INVESTIGACIO CIENTIFICA, TECNICA I APLICA**

Capítol	Article	Descripció	COMPROMISSOS DE DESPESES AMB CÀRREC A L' EXERCICI DEL:				
			ANY 2013	ANY 2014	ANY 2015	ANY 2016	Anys Següents
6	68	ALTRES DESPESES DIVERSES	577,11	384,39	0,00	0,00	0,00
TOTAL FUNCIONAL			577,11	384,39	0,00	0,00	0,00
TOTAL ORGÀNIC			577,11	384,39	0,00	0,00	0,00

MEMÒRIA. 4.9.6 ESTAT DELS COMPROMISSOS DE DESPESES AMB CÀRREC A PRESSUPOSTOS FUTURS**CL. ORGÀNIC: 2340060164 JIMENEZ PEYDRO, RICARDO****SUBFUNCIÓ: 541 INVESTIGACIO CIENTIFICA, TECNICA I APLICA**

Capítol	Article	Descripció	COMPROMISSOS DE DESPESES AMB CÀRREC A L' EXERCICI DEL:				
			ANY 2013	ANY 2014	ANY 2015	ANY 2016	Anys Següents
6	68	ALTRES DESPESES DIVERSES	384,39	384,39	0,00	0,00	0,00
TOTAL FUNCIONAL			384,39	384,39	0,00	0,00	0,00
TOTAL ORGÀNIC			384,39	384,39	0,00	0,00	0,00

CL. ORGÀNIC: 2340069001 I.U. CAVANILLES BIODI. I BIOLO. EVOLUTIVA-FON.DEP.**SUBFUNCIÓ: 541 INVESTIGACIO CIENTIFICA, TECNICA I APLICA**

Capítol	Article	Descripció	COMPROMISSOS DE DESPESES AMB CÀRREC A L' EXERCICI DEL:				
			ANY 2013	ANY 2014	ANY 2015	ANY 2016	Anys Següents
6	68	ALTRES DESPESES DIVERSES	471,41	471,41	0,00	0,00	0,00
TOTAL FUNCIONAL			471,41	471,41	0,00	0,00	0,00
TOTAL ORGÀNIC			471,41	471,41	0,00	0,00	0,00

CL. ORGÀNIC: 2370060627 MARTINEZ DURA, JUAN**SUBFUNCIÓ: 541 INVESTIGACIO CIENTIFICA, TECNICA I APLICA**

Capítol	Article	Descripció	COMPROMISSOS DE DESPESES AMB CÀRREC A L' EXERCICI DEL:				
			ANY 2013	ANY 2014	ANY 2015	ANY 2016	Anys Següents
6	68	ALTRES DESPESES DIVERSES	8.955,00	0,00	0,00	0,00	0,00
6	68	ALTRES DESPESES DIVERSES	14.655,00	0,00	0,00	0,00	0,00
6	68	ALTRES DESPESES DIVERSES	2.250,00	0,00	0,00	0,00	0,00
TOTAL FUNCIONAL			25.860,00	0,00	0,00	0,00	0,00
TOTAL ORGÀNIC			25.860,00	0,00	0,00	0,00	0,00

MEMÒRIA. 4.9.6 ESTAT DELS COMPROMISSOS DE DESPESES AMB CÀRREC A PRESSUPOSTOS FUTURS**CL. ORGÀNIC: 2370061008 MARTINEZ DURA, RAFAEL****SUBFUNCIÓ: 541 INVESTIGACIO CIENTIFICA, TECNICA I APLICA**

Capítol	Article	Descripció	COMPROMISSOS DE DESPESES AMB CÀRREC A L' EXERCICI DEL:				
			ANY 2013	ANY 2014	ANY 2015	ANY 2016	Anys Següents
6	68	ALTRES DESPESES DIVERSES	3.379,50	0,00	0,00	0,00	0,00
TOTAL FUNCIONAL			3.379,50	0,00	0,00	0,00	0,00
TOTAL ORGÀNIC			3.379,50	0,00	0,00	0,00	0,00

CL. ORGÀNIC: 2370061137 CIRILO GIMENO, RAMON VICENTE**SUBFUNCIÓ: 541 INVESTIGACIO CIENTIFICA, TECNICA I APLICA**

Capítol	Article	Descripció	COMPROMISSOS DE DESPESES AMB CÀRREC A L' EXERCICI DEL:				
			ANY 2013	ANY 2014	ANY 2015	ANY 2016	Anys Següents
6	68	ALTRES DESPESES DIVERSES	4.275,00	0,00	0,00	0,00	0,00
TOTAL FUNCIONAL			4.275,00	0,00	0,00	0,00	0,00
TOTAL ORGÀNIC			4.275,00	0,00	0,00	0,00	0,00

CL. ORGÀNIC: 2370061143 BONET ESTEBAN, ENRIQUE VICENTE**SUBFUNCIÓ: 541 INVESTIGACIO CIENTIFICA, TECNICA I APLICA**

Capítol	Article	Descripció	COMPROMISSOS DE DESPESES AMB CÀRREC A L' EXERCICI DEL:				
			ANY 2013	ANY 2014	ANY 2015	ANY 2016	Anys Següents
6	68	ALTRES DESPESES DIVERSES	2.700,00	0,00	0,00	0,00	0,00
TOTAL FUNCIONAL			2.700,00	0,00	0,00	0,00	0,00
TOTAL ORGÀNIC			2.700,00	0,00	0,00	0,00	0,00

MEMÒRIA. 4.9.6 ESTAT DELS COMPROMISSOS DE DESPESES AMB CÀRREC A PRESSUPOSTOS FUTURS

CL. ORGÀNIC: 238000000 UNITAT DE CAMPUS DE BURJASSOT

SUBFUNCIÓ: 422 ENSENYAMENT UNIVERSITARI

Capítol	Article	Descripció	COMPROMISSOS DE DESPESES AMB CÀRREC A L' EXERCICI DEL:				
			ANY 2013	ANY 2014	ANY 2015	ANY 2016	Anys Següents
2	22	SUBMINISTRAMENTS-ENERGIA ELECTRICA	145.490,23	0,00	0,00	0,00	0,00
2	22	ALTRES TREBALLS FETS O. EMPRESES	436.552,97	402.933,78	0,00	0,00	0,00
2	22	PRIMES D'ASSEGURANCES-VEHICLES	674,18	471,41	0,00	0,00	0,00
2	22	AJUDES ALS ALUMNES	3.600,00	0,00	0,00	0,00	0,00
2	22	SUBMINISTRAMENTS-GAS	15.274,83	0,00	0,00	0,00	0,00
2	22	ESTUDIS I TREBALLS TECNICS	76.719,18	0,00	0,00	0,00	0,00
2	22	RiC MAQUINARIA INSTAL. UTILLATGE	162.549,74	0,00	0,00	0,00	0,00
TOTAL FUNCIONAL			840.861,13	403.405,19	0,00	0,00	0,00
TOTAL ORGÀNIC			840.861,13	403.405,19	0,00	0,00	0,00

CL. ORGÀNIC: 2380001000 UNITAT DE CAMPUS DE BURJASSOT - ENSENYAMENT

SUBFUNCIÓ: 422 ENSENYAMENT UNIVERSITARI

Capítol	Article	Descripció	COMPROMISSOS DE DESPESES AMB CÀRREC A L' EXERCICI DEL:				
			ANY 2013	ANY 2014	ANY 2015	ANY 2016	Anys Següents
2	22	ALTRES TREBALLS FETS O. EMPRESES	42.888,06	42.888,06	0,00	0,00	0,00
2	22	ESTUDIS I TREBALLS TECNICS	7.969,18	0,00	0,00	0,00	0,00
2	22	RiC MAQUINARIA INSTAL. UTILLATGE	22.481,27	0,00	0,00	0,00	0,00
TOTAL FUNCIONAL			73.338,51	42.888,06	0,00	0,00	0,00
TOTAL ORGÀNIC			73.338,51	42.888,06	0,00	0,00	0,00

MEMÒRIA. 4.9.6 ESTAT DELS COMPROMISSOS DE DESPESES AMB CÀRREC A PRESSUPOSTOS FUTURS

CL. ORGÀNIC: 239010000 UNITAT DE SUPORT A INSTITUTS DE PATERNA

SUBFUNCIÓ: 541 INVESTIGACIO CIENTIFICA, TECNICA I APLICA

Capítol	Article	Descripció	COMPROMISSOS DE DESPESES AMB CÀRREC A L' EXERCICI DEL:				
			ANY 2013	ANY 2014	ANY 2015	ANY 2016	Anys Següents
2	22	ALTRES TREBALLS FETS O. EMPRESES	47.819,20	47.819,20	0,00	0,00	0,00
2	22	SUBMINISTRAMENTS-GAS	3.740,74	0,00	0,00	0,00	0,00
2	22	RiC MAQUINARIA INSTAL. UTILLATGE	134.703,08	0,00	0,00	0,00	0,00
2	22	SUBMINISTRAMENTS-ENERGIA ELECTRICA	60.380,70	0,00	0,00	0,00	0,00
TOTAL FUNCIONAL			246.643,72	47.819,20	0,00	0,00	0,00
TOTAL ORGÀNIC			246.643,72	47.819,20	0,00	0,00	0,00

CL. ORGÀNIC: 2420060163 REGLERO VELASCO, VICTOR

SUBFUNCIÓ: 541 INVESTIGACIO CIENTIFICA, TECNICA I APLICA

Capítol	Article	Descripció	COMPROMISSOS DE DESPESES AMB CÀRREC A L' EXERCICI DEL:				
			ANY 2013	ANY 2014	ANY 2015	ANY 2016	Anys Següents
6	68	ALTRES DESPESES DIVERSES	384,39	384,39	0,00	0,00	0,00
TOTAL FUNCIONAL			384,39	384,39	0,00	0,00	0,00
TOTAL ORGÀNIC			384,39	384,39	0,00	0,00	0,00

CL. ORGÀNIC: 2420061493 DOMINGO CODOÑER, VICENTE

SUBFUNCIÓ: 541 INVESTIGACIO CIENTIFICA, TECNICA I APLICA

Capítol	Article	Descripció	COMPROMISSOS DE DESPESES AMB CÀRREC A L' EXERCICI DEL:				
			ANY 2013	ANY 2014	ANY 2015	ANY 2016	Anys Següents
6	68	EQUIPAMENT CIENTÍFIC	325.000,00	0,00	0,00	0,00	0,00
TOTAL FUNCIONAL			325.000,00	0,00	0,00	0,00	0,00
TOTAL ORGÀNIC			325.000,00	0,00	0,00	0,00	0,00

MEMÒRIA. 4.9.6 ESTAT DELS COMPROMISSOS DE DESPESES AMB CÀRREC A PRESSUPOSTOS FUTURS**CL. ORGÀNIC: 305000000 F. D'ECONOMIA****SUBFUNCIÓ: 422 ENSENYAMENT UNIVERSITARI**

Capítol	Article	Descripció	COMPROMISSOS DE DESPESES AMB CÀRREC A L' EXERCICI DEL:				
			ANY 2013	ANY 2014	ANY 2015	ANY 2016	Anys Següents
2	22	AJUDES ALS ALUMNES	6.865,00	0,00	0,00	0,00	0,00
TOTAL FUNCIONAL			6.865,00	0,00	0,00	0,00	0,00
TOTAL ORGÀNIC			6.865,00	0,00	0,00	0,00	0,00

CL. ORGÀNIC: 3050360490 TORCAL TOMAS, RAMON**SUBFUNCIÓ: 541 INVESTIGACIO CIENTIFICA, TECNICA I APLICA**

Capítol	Article	Descripció	COMPROMISSOS DE DESPESES AMB CÀRREC A L' EXERCICI DEL:				
			ANY 2013	ANY 2014	ANY 2015	ANY 2016	Anys Següents
6	68	ALTRES DESPESES DIVERSES	500,00	0,00	0,00	0,00	0,00
TOTAL FUNCIONAL			500,00	0,00	0,00	0,00	0,00
TOTAL ORGÀNIC			500,00	0,00	0,00	0,00	0,00

MEMÒRIA. 4.9.6 ESTAT DELS COMPROMISSOS DE DESPESES AMB CÀRREC A PRESSUPOSTOS FUTURS

CL. ORGÀNIC: 332000000 UNITAT DE CAMPUS DE TARONGERS

SUBFUNCIÓ: 422 ENSENYAMENT UNIVERSITARI

Capítol	Article	Descripció	COMPROMISSOS DE DESPESES AMB CÀRREC A L' EXERCICI DEL:				
			ANY 2013	ANY 2014	ANY 2015	ANY 2016	Anys Següents
2	22	ALTRES TREBALLS FETS O. EMPRESES	384.974,02	365.537,50	0,00	0,00	0,00
2	22	RiC MAQUINARIA INSTAL. UTILLATGE	410.330,55	0,00	0,00	0,00	0,00
2	22	SUBMINISTRAMENTS-ENERGIA ELECTRICA	121.678,70	0,00	0,00	0,00	0,00
2	22	SUBMINISTRAMENTS-GAS	64.924,51	0,00	0,00	0,00	0,00
2	22	ESTUDIS I TREBALLS TECNICS	58.580,56	0,00	0,00	0,00	0,00
TOTAL FUNCIONAL			1.040.488,34	365.537,50	0,00	0,00	0,00
TOTAL ORGÀNIC			1.040.488,34	365.537,50	0,00	0,00	0,00

CL. ORGÀNIC: 3320001000 UNITAT DE CAMPUS DE TARONGERS - ENSENYAMENT

SUBFUNCIÓ: 422 ENSENYAMENT UNIVERSITARI

Capítol	Article	Descripció	COMPROMISSOS DE DESPESES AMB CÀRREC A L' EXERCICI DEL:				
			ANY 2013	ANY 2014	ANY 2015	ANY 2016	Anys Següents
2	22	ESTUDIS I TREBALLS TECNICS	29.365,04	0,00	0,00	0,00	0,00
2	22	RiC MAQUINARIA INSTAL. UTILLATGE	92.798,22	0,00	0,00	0,00	0,00
2	22	ALTRES TREBALLS FETS O. EMPRESES	153.617,28	135.336,03	0,00	0,00	0,00
TOTAL FUNCIONAL			275.780,54	135.336,03	0,00	0,00	0,00
TOTAL ORGÀNIC			275.780,54	135.336,03	0,00	0,00	0,00

MEMÒRIA. 4.9.6 ESTAT DELS COMPROMISSOS DE DESPESES AMB CÀRREC A PRESSUPOSTOS FUTURS

CL. ORGÀNIC: 412060000 PROGRAMA SÈNECA

SUBFUNCIÓ: 422 ENSENYAMENT UNIVERSITARI

Capítol	Article	Descripció	COMPROMISSOS DE DESPESES AMB CÀRREC A L' EXERCICI DEL:				
			ANY 2013	ANY 2014	ANY 2015	ANY 2016	Anys Següents
4	47	BEQUES MOBILITAT ESTUDIANTS	138.500,00	0,00	0,00	0,00	0,00
TOTAL FUNCIONAL			138.500,00	0,00	0,00	0,00	0,00
TOTAL ORGÀNIC			138.500,00	0,00	0,00	0,00	0,00

CL. ORGÀNIC: 412250000 ALTRES PROGRAMES INTERCANVI

SUBFUNCIÓ: 422 ENSENYAMENT UNIVERSITARI

Capítol	Article	Descripció	COMPROMISSOS DE DESPESES AMB CÀRREC A L' EXERCICI DEL:				
			ANY 2013	ANY 2014	ANY 2015	ANY 2016	Anys Següents
4	47	BEQUES MOBILITAT ESTUDIANTS	79.470,90	0,00	0,00	0,00	0,00
TOTAL FUNCIONAL			79.470,90	0,00	0,00	0,00	0,00
TOTAL ORGÀNIC			79.470,90	0,00	0,00	0,00	0,00

CL. ORGÀNIC: 501006000 COL·LEGI MAJOR LLUIS VIVES

SUBFUNCIÓ: 321 SERVEIS COMPLEMENTARIS D'ENSENYAMENT

Capítol	Article	Descripció	COMPROMISSOS DE DESPESES AMB CÀRREC A L' EXERCICI DEL:				
			ANY 2013	ANY 2014	ANY 2015	ANY 2016	Anys Següents
2	22	SUBMINISTRAMENTS-ENERGIA ELECTRICA	4.287,00	0,00	0,00	0,00	0,00
2	22	SUBMINISTRAMENTS-GAS	3.001,14	0,00	0,00	0,00	0,00
TOTAL FUNCIONAL			7.288,14	0,00	0,00	0,00	0,00
TOTAL ORGÀNIC			7.288,14	0,00	0,00	0,00	0,00

MEMÒRIA. 4.9.6 ESTAT DELS COMPROMISSOS DE DESPESES AMB CÀRREC A PRESSUPOSTOS FUTURS

CL. ORGÀNIC: 5020060000 COL·LEGI MAJOR RECTOR PESET

SUBFUNCIÓ: 321 SERVEIS COMPLEMENTARIS D'ENSENYAMENT

Capítol	Article	Descripció	COMPROMISSOS DE DESPESES AMB CÀRREC A L' EXERCICI DEL:				
			ANY 2013	ANY 2014	ANY 2015	ANY 2016	Anys Següents
2	22	RiC MAQUINARIA INSTAL. UTILLATGE	31.053,09	0,00	0,00	0,00	0,00
2	22	SUBMINISTRAMENTS-ENERGIA ELECTRICA	8.402,02	0,00	0,00	0,00	0,00
2	22	SUBMINISTRAMENTS-GAS	2.817,05	0,00	0,00	0,00	0,00
2	22	ESTUDIS I TREBALLS TECNICS	2.321,43	0,00	0,00	0,00	0,00
2	22	ALTRES TREBALLS FETS O. EMPRESES	55.784,15	0,00	0,00	0,00	0,00
TOTAL FUNCIONAL			100.377,74	0,00	0,00	0,00	0,00
TOTAL ORGÀNIC			100.377,74	0,00	0,00	0,00	0,00

CL. ORGÀNIC: 5030000000 JARDI BOTANIC

SUBFUNCIÓ: 541 INVESTIGACIO CIENTIFICA, TECNICA I APLICA

Capítol	Article	Descripció	COMPROMISSOS DE DESPESES AMB CÀRREC A L' EXERCICI DEL:				
			ANY 2013	ANY 2014	ANY 2015	ANY 2016	Anys Següents
2	22	RiC MAQUINARIA INSTAL. UTILLATGE	6.949,31	0,00	0,00	0,00	0,00
2	22	PRIMES D'ASSEGURANCES-VEHICLES	384,39	384,39	0,00	0,00	0,00
2	22	ALTRES TREBALLS FETS O. EMPRESES	44.656,03	0,00	0,00	0,00	0,00
2	22	SUBMINISTRAMENTS-ENERGIA ELECTRICA	2.131,77	0,00	0,00	0,00	0,00
2	22	ESTUDIS I TREBALLS TECNICS	630,42	0,00	0,00	0,00	0,00
TOTAL FUNCIONAL			54.751,92	384,39	0,00	0,00	0,00
TOTAL ORGÀNIC			54.751,92	384,39	0,00	0,00	0,00

MEMÒRIA. 4.9.6 ESTAT DELS COMPROMISSOS DE DESPESES AMB CÀRREC A PRESSUPOSTOS FUTURS

CL. ORGÀNIC: 503010000 EDIFICI D'INVESTIGACIO DEL JARDI BOTANIC

SUBFUNCIÓ: 541 INVESTIGACIO CIENTIFICA, TECNICA I APLICA

Capítol	Article	Descripció	COMPROMISSOS DE DESPESES AMB CÀRREC A L' EXERCICI DEL:				
			ANY 2013	ANY 2014	ANY 2015	ANY 2016	Anys Següents
2	22	ALTRES TREBALLS FETS O. EMPRESES	22.565,40	0,00	0,00	0,00	0,00
2	22	RiC MAQUINARIA INSTAL. UTILLATGE	19.587,09	0,00	0,00	0,00	0,00
2	22	SUBMINISTRAMENTS-ENERGIA ELECTRICA	2.131,77	0,00	0,00	0,00	0,00
2	22	ESTUDIS I TREBALLS TECNICS	1.779,52	0,00	0,00	0,00	0,00
TOTAL FUNCIONAL			46.063,78	0,00	0,00	0,00	0,00
TOTAL ORGÀNIC			46.063,78	0,00	0,00	0,00	0,00

CL. ORGÀNIC: 5030169001 EDIF.INV. J. BOTANIC-FONDO DPTAL.

SUBFUNCIÓ: 541 INVESTIGACIO CIENTIFICA, TECNICA I APLICA

Capítol	Article	Descripció	COMPROMISSOS DE DESPESES AMB CÀRREC A L' EXERCICI DEL:				
			ANY 2013	ANY 2014	ANY 2015	ANY 2016	Anys Següents
6	68	ALTRES DESPESES DIVERSES	588,42	396,99	0,00	0,00	0,00
TOTAL FUNCIONAL			588,42	396,99	0,00	0,00	0,00
TOTAL ORGÀNIC			588,42	396,99	0,00	0,00	0,00

CL. ORGÀNIC: 504000000 OBSERVATORI ASTRONOMIC

SUBFUNCIÓ: 541 INVESTIGACIO CIENTIFICA, TECNICA I APLICA

Capítol	Article	Descripció	COMPROMISSOS DE DESPESES AMB CÀRREC A L' EXERCICI DEL:				
			ANY 2013	ANY 2014	ANY 2015	ANY 2016	Anys Següents
2	22	PRIMES D'ASSEGURANCES-VEHICLES	464,43	384,39	0,00	0,00	0,00
TOTAL FUNCIONAL			464,43	384,39	0,00	0,00	0,00
TOTAL ORGÀNIC			464,43	384,39	0,00	0,00	0,00

MEMÒRIA. 4.9.6 ESTAT DELS COMPROMISSOS DE DESPESES AMB CÀRREC A PRESSUPOSTOS FUTURS

CL. ORGÀNIC: 506000000 SERVEI DE POLÍTICA LINGÜÍSTICA

SUBFUNCIÓ: 422 ENSENYAMENT UNIVERSITARI

Capítol	Article	Descripció	COMPROMISSOS DE DESPESES AMB CÀRREC A L'EXERCICI DEL:				
			ANY 2013	ANY 2014	ANY 2015	ANY 2016	Anys Següents
2	22	AJUDES ALS ALUMNES	1.800,00	0,00	0,00	0,00	0,00
TOTAL FUNCIONAL			1.800,00	0,00	0,00	0,00	0,00
TOTAL ORGÀNIC			1.800,00	0,00	0,00	0,00	0,00

CL. ORGÀNIC: 508000000 SERVEI D'EDUCACIO FISICA

SUBFUNCIÓ: 422 ENSENYAMENT UNIVERSITARI

Capítol	Article	Descripció	COMPROMISSOS DE DESPESES AMB CÀRREC A L'EXERCICI DEL:				
			ANY 2013	ANY 2014	ANY 2015	ANY 2016	Anys Següents
2	22	ALTRES TREBALLS FETS O. EMPRESES	43.719,00	0,00	0,00	0,00	0,00
2	22	NETEJA I AGENCAMENT	140.579,36	0,00	0,00	0,00	0,00
2	22	SUBMINISTRAMENTS-ENERGIA ELECTRICA	2.423,52	0,00	0,00	0,00	0,00
2	22	SUBMINISTRAMENTS-GAS	1.738,82	0,00	0,00	0,00	0,00
2	22	SUBMINISTRAMENTS-VESTUARI	18.724,56	0,00	0,00	0,00	0,00
2	22	ESTUDIS I TREBALLS TECNICS	25.740,00	0,00	0,00	0,00	0,00
2	22	RiC MAQUINARIA INSTAL. UTILLATGE	1.866,91	0,00	0,00	0,00	0,00
2	22	PRIMES D'ASSEGURANCES-VEHICLES	441,26	384,39	0,00	0,00	0,00
2	22	PUBLICITAT I PROPAGANDA	42.189,20	0,00	0,00	0,00	0,00
2	22	ACTIVITATS ESPORTIVES	389.276,74	133.193,34	0,00	0,00	0,00
2	22	ALTRES DESPESES DIVERSES	16.363,64	0,00	0,00	0,00	0,00
4	47	TRANSF. CORRENTS A FAMILIES: BEQUES	45.000,00	0,00	0,00	0,00	0,00
TOTAL FUNCIONAL			728.063,01	133.577,73	0,00	0,00	0,00
TOTAL ORGÀNIC			728.063,01	133.577,73	0,00	0,00	0,00

MEMÒRIA. 4.9.6 ESTAT DELS COMPROMISSOS DE DESPESES AMB CÀRREC A PRESSUPOSTOS FUTURS

CL. ORGÀNIC: 510000000 SERVEI D'INFORMATICA

SUBFUNCIÓ: 422 ENSENYAMENT UNIVERSITARI

Capítol	Article	Descripció	COMPROMISSOS DE DESPESES AMB CÀRREC A L' EXERCICI DEL:				
			ANY 2013	ANY 2014	ANY 2015	ANY 2016	Anys Següents
2	22	PRIMES D'ASSEGURANCES-VEHICLES	418,09	384,39	0,00	0,00	0,00
TOTAL FUNCIONAL			418,09	384,39	0,00	0,00	0,00
TOTAL ORGÀNIC			418,09	384,39	0,00	0,00	0,00

CL. ORGÀNIC: 510010000 MANTENIMENT INFORMATIC

SUBFUNCIÓ: 422 ENSENYAMENT UNIVERSITARI

Capítol	Article	Descripció	COMPROMISSOS DE DESPESES AMB CÀRREC A L' EXERCICI DEL:				
			ANY 2013	ANY 2014	ANY 2015	ANY 2016	Anys Següents
2	22	RiC EQUIPS PROCESSOS INFORMACIO	161.186,71	7.536,13	0,00	0,00	0,00
2	22	ARRENDAMENT MAQUI. INST. UTILL.	441.468,65	463.572,15	0,00	0,00	0,00
2	22	ESTUDIS I TREBALLS TECNICS	204.953,50	0,00	0,00	0,00	0,00
TOTAL FUNCIONAL			807.608,86	471.108,28	0,00	0,00	0,00
TOTAL ORGÀNIC			807.608,86	471.108,28	0,00	0,00	0,00

CL. ORGÀNIC: 510080000 PLA INFORMATIC

SUBFUNCIÓ: 422 ENSENYAMENT UNIVERSITARI

Capítol	Article	Descripció	COMPROMISSOS DE DESPESES AMB CÀRREC A L' EXERCICI DEL:				
			ANY 2013	ANY 2014	ANY 2015	ANY 2016	Anys Següents
6	65	INVERSIONS EN APLIC. INFORMATIQUES	426.365,60	276.837,75	0,00	0,00	0,00
TOTAL FUNCIONAL			426.365,60	276.837,75	0,00	0,00	0,00
TOTAL ORGÀNIC			426.365,60	276.837,75	0,00	0,00	0,00

MEMÒRIA. 4.9.6 ESTAT DELS COMPROMISSOS DE DESPESES AMB CÀRREC A PRESSUPOSTOS FUTURS**CL. ORGÀNIC: 5500000000 SERVEI BIBLIOTEQUES I DOCUMENTACIÓ****SUBFUNCIÓ: 422 ENSENYAMENT UNIVERSITARI**

Capítol	Article	Descripció	COMPROMISSOS DE DESPESES AMB CÀRREC A L' EXERCICI DEL:				
			ANY 2013	ANY 2014	ANY 2015	ANY 2016	Anys Següents
2	22	ALTRES TREBALLS FETS O. EMPRESES	26.212,50	0,00	0,00	0,00	0,00
2	22	RiC EQUIPS PROCESSOS INFORMACIO	33.589,21	0,00	0,00	0,00	0,00
TOTAL FUNCIONAL			59.801,71	0,00	0,00	0,00	0,00
TOTAL ORGÀNIC			59.801,71	0,00	0,00	0,00	0,00

CL. ORGÀNIC: 5500100000 SUSCRIPCIONS REVISTES I CD-ROM**SUBFUNCIÓ: 422 ENSENYAMENT UNIVERSITARI**

Capítol	Article	Descripció	COMPROMISSOS DE DESPESES AMB CÀRREC A L' EXERCICI DEL:				
			ANY 2013	ANY 2014	ANY 2015	ANY 2016	Anys Següents
2	22	PREMSA, REVISTES I PUBLICACIONS PERIODIQUES	900.980,52	937.020,37	0,00	0,00	0,00
TOTAL FUNCIONAL			900.980,52	937.020,37	0,00	0,00	0,00
TOTAL ORGÀNIC			900.980,52	937.020,37	0,00	0,00	0,00

CL. ORGÀNIC: 5500200000 CATALOGACIO RETROSPECTIVA**SUBFUNCIÓ: 422 ENSENYAMENT UNIVERSITARI**

Capítol	Article	Descripció	COMPROMISSOS DE DESPESES AMB CÀRREC A L' EXERCICI DEL:				
			ANY 2013	ANY 2014	ANY 2015	ANY 2016	Anys Següents
2	22	ESTUDIS I TREBALLS TECNICS	251.034,50	0,00	0,00	0,00	0,00
TOTAL FUNCIONAL			251.034,50	0,00	0,00	0,00	0,00
TOTAL ORGÀNIC			251.034,50	0,00	0,00	0,00	0,00

MEMÒRIA. 4.9.6 ESTAT DELS COMPROMISSOS DE DESPESES AMB CÀRREC A PRESSUPOSTOS FUTURS

CL. ORGÀNIC: 6600100000 GENERALS

SUBFUNCIO: 422 ENSENYAMENT UNIVERSITARI

Capítol	Article	Descripció	COMPROMISSOS DE DESPESES AMB CÀRREC A L' EXERCICI DEL:				
			ANY 2013	ANY 2014	ANY 2015	ANY 2016	Anys Següents
2	22	ESTUDIS I TREBALLS TECNICS	140.611,06	0,00	0,00	0,00	0,00
2	22	ALTRES TREBALLS FETS O. EMPRESES	43.970,86	0,00	0,00	0,00	0,00
TOTAL FUNCIONAL			184.581,92	0,00	0,00	0,00	0,00
TOTAL ORGÀNIC			184.581,92	0,00	0,00	0,00	0,00

CL. ORGÀNIC: 6600200000 CENTRALS

SUBFUNCIO: 422 ENSENYAMENT UNIVERSITARI

Capítol	Article	Descripció	COMPROMISSOS DE DESPESES AMB CÀRREC A L' EXERCICI DEL:				
			ANY 2013	ANY 2014	ANY 2015	ANY 2016	Anys Següents
2	22	PRIMES D'ASSEGURANCES-VEHICLES	4.536,83	4.205,73	0,00	0,00	0,00
2	22	AJUDES ALS ALUMNES	12.603,88	0,00	0,00	0,00	0,00
2	22	ALTRES TREBALLS FETS O. EMPRESES	23.660,00	0,00	0,00	0,00	0,00
2	22	SUBMINISTRAMENTS-ENERGIA ELECTRICA	19.755,17	0,00	0,00	0,00	0,00
2	22	SUBMINISTRAMENTS-GAS	306,90	0,00	0,00	0,00	0,00
2	22	NETEJA I AGENCAMENT	141.388,46	0,00	0,00	0,00	0,00
TOTAL FUNCIONAL			202.251,24	4.205,73	0,00	0,00	0,00
TOTAL ORGÀNIC			202.251,24	4.205,73	0,00	0,00	0,00

MEMÒRIA. 4.9.6 ESTAT DELS COMPROMISSOS DE DESPESES AMB CÀRREC A PRESSUPOSTOS FUTURS

CL. ORGÀNIC: 6601600000 SERV. CENTRAL SUPORT A LA INVESTIGACIO (SCSI)

SUBFUNCIÓ: 541 INVESTIGACIO CIENTIFICA, TECNICA I APLICA

Capítol	Article	Descripció	COMPROMISSOS DE DESPESES AMB CÀRREC A L' EXERCICI DEL:				
			ANY 2013	ANY 2014	ANY 2015	ANY 2016	Anys Següents
2	22	RiC EDIFICIS I ALTRES CONSTRUCCIONS	9.088,62	0,00	0,00	0,00	0,00
TOTAL FUNCIONAL			9.088,62	0,00	0,00	0,00	0,00
TOTAL ORGÀNIC			9.088,62	0,00	0,00	0,00	0,00

CL. ORGÀNIC: 6602000000 FINANCAMENT DE L'ENDEUDAMENT: INTERESSOS, POLISSE

SUBFUNCIÓ: 422 ENSENYAMENT UNIVERSITARI

Capítol	Article	Descripció	COMPROMISSOS DE DESPESES AMB CÀRREC A L' EXERCICI DEL:				
			ANY 2013	ANY 2014	ANY 2015	ANY 2016	Anys Següents
3	31	INTERESSOS D'OBLIGACIONS I BONS	5.643.503,66	2.975.009,92	2.975.009,92	2.975.009,92	17.850.059,52
3	32	INTERESSOS PRESTECES A LLARG TERMINI	2.037.394,69	0,00	0,00	1.333.035,29	3.559.293,96
9	91	AMORTITZACIÓ OBLIG. I BONS A LLARG TERMINI	48.080.968,35	0,00	0,00	0,00	45.075.907,83
9	92	AMORTITZACIÓ PRESTECES A LLARG TERMINI	5.334.788,64	5.334.788,64	5.334.788,64	5.334.788,64	24.207.419,54
TOTAL FUNCIONAL			61.096.655,34	8.309.798,56	8.309.798,56	9.642.833,85	90.692.680,85
TOTAL ORGÀNIC			61.096.655,34	8.309.798,56	8.309.798,56	9.642.833,85	90.692.680,85

CL. ORGÀNIC: 6602200000 FUNDACIÓ PARC CIENTÍFIC

SUBFUNCIÓ: 541 INVESTIGACIO CIENTIFICA, TECNICA I APLICA

Capítol	Article	Descripció	COMPROMISSOS DE DESPESES AMB CÀRREC A L' EXERCICI DEL:				
			ANY 2013	ANY 2014	ANY 2015	ANY 2016	Anys Següents
2	22	SUBMINISTRAMENTS-ENERGIA ELECTRICA	15.588,56	0,00	0,00	0,00	0,00
TOTAL FUNCIONAL			15.588,56	0,00	0,00	0,00	0,00
TOTAL ORGÀNIC			15.588,56	0,00	0,00	0,00	0,00

MEMÒRIA. 4.9.6 ESTAT DELS COMPROMISSOS DE DESPESES AMB CÀRREC A PRESSUPOSTOS FUTURS**CL. ORGÀNIC: 663040000 UNITAT WEB I MARKETING****SUBFUNCIÓ: 422 ENSENYAMENT UNIVERSITARI**

Capítol	Article	Descripció	COMPROMISSOS DE DESPESES AMB CÀRREC A L' EXERCICI DEL:				
			ANY 2013	ANY 2014	ANY 2015	ANY 2016	Anys Següents
2	22	AJUDES ALS ALUMNES	13.470,00	0,00	0,00	0,00	0,00
TOTAL FUNCIONAL			13.470,00	0,00	0,00	0,00	0,00
TOTAL ORGÀNIC			13.470,00	0,00	0,00	0,00	0,00

CL. ORGÀNIC: 671010000 NOU DISE**SUBFUNCIÓ: 422 ENSENYAMENT UNIVERSITARI**

Capítol	Article	Descripció	COMPROMISSOS DE DESPESES AMB CÀRREC A L' EXERCICI DEL:				
			ANY 2013	ANY 2014	ANY 2015	ANY 2016	Anys Següents
2	22	AJUDES ALS ALUMNES	800,00	0,00	0,00	0,00	0,00
TOTAL FUNCIONAL			800,00	0,00	0,00	0,00	0,00
TOTAL ORGÀNIC			800,00	0,00	0,00	0,00	0,00

CL. ORGÀNIC: 672010000 POLISSA D'ASEGURANCES**SUBFUNCIÓ: 422 ENSENYAMENT UNIVERSITARI**

Capítol	Article	Descripció	COMPROMISSOS DE DESPESES AMB CÀRREC A L' EXERCICI DEL:				
			ANY 2013	ANY 2014	ANY 2015	ANY 2016	Anys Següents
2	22	PRIMES D'ASEGURANCES-ALTRES IMMOBILITZA	187.596,17	187.596,17	101.614,59	0,00	0,00
TOTAL FUNCIONAL			187.596,17	187.596,17	101.614,59	0,00	0,00
TOTAL ORGÀNIC			187.596,17	187.596,17	101.614,59	0,00	0,00

MEMÒRIA. 4.9.6 ESTAT DELS COMPROMISSOS DE DESPESES AMB CÀRREC A PRESSUPOSTOS FUTURS

CL. ORGÀNIC: 672020000 ARRENDAMENTS LOCALS

SUBFUNCIÓ: 422 ENSENYAMENT UNIVERSITARI

Capítol	Article	Descripció	COMPROMISSOS DE DESPESES AMB CÀRREC A L' EXERCICI DEL:				
			ANY 2013	ANY 2014	ANY 2015	ANY 2016	Anys Següents
2	22	ARRENDAMENT EDIFICIS I O. CONST.	81.021,08	0,00	0,00	0,00	0,00
TOTAL FUNCIONAL			81.021,08	0,00	0,00	0,00	0,00
TOTAL ORGÀNIC			81.021,08	0,00	0,00	0,00	0,00

CL. ORGÀNIC: 672050000 ADQUISICIÓ EQUIPAMENT CIENTIFIC

SUBFUNCIÓ: 541 INVESTIGACIO CIENTIFICA, TECNICA I APLICA

Capítol	Article	Descripció	COMPROMISSOS DE DESPESES AMB CÀRREC A L' EXERCICI DEL:				
			ANY 2013	ANY 2014	ANY 2015	ANY 2016	Anys Següents
6	68	EQUIPAMENT CIENTÍFIC	25.000,00	0,00	0,00	0,00	0,00
TOTAL FUNCIONAL			25.000,00	0,00	0,00	0,00	0,00
TOTAL ORGÀNIC			25.000,00	0,00	0,00	0,00	0,00

CL. ORGÀNIC: 672140000 ARRENDAMENT FINANCER PLAQUES SOLARS

SUBFUNCIÓ: 422 ENSENYAMENT UNIVERSITARI

Capítol	Article	Descripció	COMPROMISSOS DE DESPESES AMB CÀRREC A L' EXERCICI DEL:				
			ANY 2013	ANY 2014	ANY 2015	ANY 2016	Anys Següents
2	22	CANONS (PROPIEDAD INTELECTUAL-INDUSTRIAL)	60.653,30	64.336,60	64.336,60	64.336,60	428.256,40
3	34	ARRENDAMENTS FINANCERS	237.221,85	224.442,12	210.722,50	195.899,45	883.416,12
6	63	LLOGUER+OPCIO COMPRA INSTAL·LACIONS	351.719,76	376.554,30	406.398,01	437.740,43	5.399.802,52
TOTAL FUNCIONAL			649.594,91	665.333,02	681.457,11	697.976,48	6.711.475,04
TOTAL ORGÀNIC			649.594,91	665.333,02	681.457,11	697.976,48	6.711.475,04

MEMÒRIA. 4.9.6 ESTAT DELS COMPROMISSOS DE DESPESES AMB CÀRREC A PRESSUPOSTOS FUTURS

CL. ORGÀNIC: 6721800000 ESTALVI ENERGÈTIC

SUBFUNCIÓ: 422 ENSENYAMENT UNIVERSITARI

Capítol	Article	Descripció	COMPROMISSOS DE DESPESES AMB CÀRREC A L' EXERCICI DEL:				
			ANY 2013	ANY 2014	ANY 2015	ANY 2016	Anys Següents
2	22	AJUDES ALS ALUMNES	5.400,00	0,00	0,00	0,00	0,00
TOTAL FUNCIONAL			5.400,00	0,00	0,00	0,00	0,00
TOTAL ORGÀNIC			5.400,00	0,00	0,00	0,00	0,00

CL. ORGÀNIC: 6722700000 PROG. INVERSIONS PRÒPIES

SUBFUNCIÓ: 422 ENSENYAMENT UNIVERSITARI

Capítol	Article	Descripció	COMPROMISSOS DE DESPESES AMB CÀRREC A L' EXERCICI DEL:				
			ANY 2013	ANY 2014	ANY 2015	ANY 2016	Anys Següents
6	66	INVERSIONS CONTRUCCIO	283.871,06	0,00	0,00	0,00	0,00
6	66	INVERSIONS REPOSICIO	744.589,00	0,00	0,00	0,00	0,00
TOTAL FUNCIONAL			1.028.460,06	0,00	0,00	0,00	0,00
TOTAL ORGÀNIC			1.028.460,06	0,00	0,00	0,00	0,00

CL. ORGÀNIC: 6730900000 UNITAT CENTRAL D'INVESTIGACIO DE MEDICINA

SUBFUNCIÓ: 541 INVESTIGACIO CIENTIFICA, TECNICA I APLICA

Capítol	Article	Descripció	COMPROMISSOS DE DESPESES AMB CÀRREC A L' EXERCICI DEL:				
			ANY 2013	ANY 2014	ANY 2015	ANY 2016	Anys Següents
2	22	SUBMNISTRAMENTS-MATERIAL DE LABORATORI	90.000,00	0,00	0,00	0,00	0,00
TOTAL FUNCIONAL			90.000,00	0,00	0,00	0,00	0,00
TOTAL ORGÀNIC			90.000,00	0,00	0,00	0,00	0,00

MEMÒRIA. 4.9.6 ESTAT DELS COMPROMISSOS DE DESPESES AMB CÀRREC A PRESSUPOSTOS FUTURS

CL. ORGÀNIC: 6731060000 METODE

SUBFUNCIÓ: 541 INVESTIGACIO CIENTIFICA, TECNICA I APLICA

Capítol	Article	Descripció	COMPROMISSOS DE DESPESES AMB CÀRREC A L' EXERCICI DEL:				
			ANY 2013	ANY 2014	ANY 2015	ANY 2016	Anys Següents
2	22	AJUDES ALS ALUMNES	4.221,00	0,00	0,00	0,00	0,00
TOTAL FUNCIONAL			4.221,00	0,00	0,00	0,00	0,00
TOTAL ORGÀNIC			4.221,00	0,00	0,00	0,00	0,00

CL. ORGÀNIC: 6740000000 SERVEI DE PREVENCIÓ I MEDI AMBIENT

SUBFUNCIÓ: 422 ENSENYAMENT UNIVERSITARI

Capítol	Article	Descripció	COMPROMISSOS DE DESPESES AMB CÀRREC A L' EXERCICI DEL:				
			ANY 2013	ANY 2014	ANY 2015	ANY 2016	Anys Següents
2	22	ALTRES TREBALLS FETS O. EMPRESES	44.800,86	0,00	0,00	0,00	0,00
TOTAL FUNCIONAL			44.800,86	0,00	0,00	0,00	0,00
TOTAL ORGÀNIC			44.800,86	0,00	0,00	0,00	0,00

CL. ORGÀNIC: 6750100000 LA NAU

SUBFUNCIÓ: 422 ENSENYAMENT UNIVERSITARI

Capítol	Article	Descripció	COMPROMISSOS DE DESPESES AMB CÀRREC A L' EXERCICI DEL:				
			ANY 2013	ANY 2014	ANY 2015	ANY 2016	Anys Següents
2	22	ALTRES TREBALLS FETS O. EMPRESES	118.321,87	83.824,90	0,00	0,00	0,00
2	22	Ric MAQUINARIA INSTAL. UTILLATGE	40.391,04	0,00	0,00	0,00	0,00
2	22	SUBMINISTRAMENTS-ENERGIA ELECTRICA	17.627,64	0,00	0,00	0,00	0,00
2	22	ESTUDIS I TREBALLS TECNICS	3.662,79	0,00	0,00	0,00	0,00
TOTAL FUNCIONAL			180.003,34	83.824,90	0,00	0,00	0,00
TOTAL ORGÀNIC			180.003,34	83.824,90	0,00	0,00	0,00

MEMÒRIA. 4.9.6 ESTAT DELS COMPROMISSOS DE DESPESES AMB CÀRREC A PRESSUPOSTOS FUTURS

CL. ORGÀNIC: 6750400000 UNIVERSITAT DE GANDIA

SUBFUNCIÓ: 422 ENSENYAMENT UNIVERSITARI

Capítol	Article	Descripció	COMPROMISSOS DE DESPESES AMB CÀRREC A L' EXERCICI DEL:				
			ANY 2013	ANY 2014	ANY 2015	ANY 2016	Anys Següents
2	22	ARRENDAMENT EDIFICIS I O. CONST.	52.598,70	21.916,13	0,00	0,00	0,00
TOTAL FUNCIONAL			52.598,70	21.916,13	0,00	0,00	0,00
TOTAL ORGÀNIC			52.598,70	21.916,13	0,00	0,00	0,00

CL. ORGÀNIC: 6750600000 PALAU CERVERÓ. MUSEU D'HISTÒRIA DE LA MEDICINA

SUBFUNCIÓ: 541 INVESTIGACIO CIENTIFICA, TECNICA I APLICA

Capítol	Article	Descripció	COMPROMISSOS DE DESPESES AMB CÀRREC A L' EXERCICI DEL:				
			ANY 2013	ANY 2014	ANY 2015	ANY 2016	Anys Següents
2	22	SUBMINISTRAMENTS-ENERGIA ELECTRICA	2.772,36	0,00	0,00	0,00	0,00
2	22	ESTUDIS I TREBALLS TECNICS	933,65	0,00	0,00	0,00	0,00
2	22	ALTRES TREBALLS FETS O. EMPRESES	39.727,30	39.727,30	0,00	0,00	0,00
2	22	RiC MAQUINARIA INSTAL. UTILLATGE	9.207,11	0,00	0,00	0,00	0,00
TOTAL FUNCIONAL			52.640,42	39.727,30	0,00	0,00	0,00
TOTAL ORGÀNIC			52.640,42	39.727,30	0,00	0,00	0,00

CL. ORGÀNIC: 9390060723 ALONSO PLA, FRANCISCO

SUBFUNCIÓ: 541 INVESTIGACIO CIENTIFICA, TECNICA I APLICA

Capítol	Article	Descripció	COMPROMISSOS DE DESPESES AMB CÀRREC A L' EXERCICI DEL:				
			ANY 2013	ANY 2014	ANY 2015	ANY 2016	Anys Següents
6	68	ALTRES DESPESES DIVERSES	350,00	0,00	0,00	0,00	0,00
TOTAL FUNCIONAL			350,00	0,00	0,00	0,00	0,00
TOTAL ORGÀNIC			350,00	0,00	0,00	0,00	0,00

MEMÒRIA. 4.9.6 ESTAT DELS COMPROMISSOS DE DESPESES AMB CÀRREC A PRESSUPOSTOS FUTURS**CL. ORGÀNIC: 950000000 SEU UNIVERSITAT A ONTINYENT****SUBFUNCIÓ: 422 ENSENYAMENT UNIVERSITARI**

Capítol	Article	Descripció	COMPROMISSOS DE DESPESES AMB CÀRREC A L'EXERCICI DEL:				
			ANY 2013	ANY 2014	ANY 2015	ANY 2016	Anys Següents
2	22	Ric MAQUINARIA INSTAL. UTILLATGE	21.405,05	0,00	0,00	0,00	0,00
2	22	ALTRES TREBALLS FETS O. EMPRESES	42.751,88	42.751,88	0,00	0,00	0,00
2	22	NETEJA I AGENCAMENT	43.850,40	0,00	0,00	0,00	0,00
2	22	SUBMINISTRAMENTS-ENERGIA ELECTRICA	454,61	0,00	0,00	0,00	0,00
TOTAL FUNCIONAL			108.461,94	42.751,88	0,00	0,00	0,00
TOTAL ORGÀNIC			108.461,94	42.751,88	0,00	0,00	0,00
Total General			73.528.344,83	16.634.852,31	12.793.521,03	12.320.356,16	108.589.438,23

MEMÒRIA. 4.9.7 ESTAT DELS COMPROMISSOS D'INGRÉS AMB CARREC A PRESSUPOSTOS FUTURS

Capítol	Article	Descripció	COMPROMISSOS D'INGRES IMPUTABLES AL EJERCICI DEL:				
			ANY 2013	ANY 2014	ANY 2015	ANY 2016	Anys Següents
4	44	Transf. corr. d'ens territorials	14.355.884,45	10.979.948,24	10.257.617,77	9.519.928,31	94.802.713,08
7	74	Transf. cap. de l'administració de la GV	61.065.756,99	12.984.788,64	12.984.788,64	5.334.788,64	69.283.327,37
Total General			75.421.641,44	23.964.736,88	23.242.406,41	14.854.716,95	164.086.040,45

MEMÒRIA. 4.9.8. ESTAT DELS PRESSUPOSTOS TANCATS DE DESPESES

ANY PRESSUPOST: 2009		SALDO INICIAL A 1 DE GENER	Rectificacions	TOTALS		
Econòmic		Obligacions i Propostes	Obligacions i Propostes	Obligacions i Propostes	Pagaments Ordenats	O's i K's Pendants
		Pagaments	Pagaments	Pagaments	Pagaments REALITZATS	P's Pendants
Capítol: 2		3.083,05 0,00	0,00 0,00	3.083,05 0,00	0,00 0,00	3.083,05 0,00
Capítol: 6		21,00 0,00	-21,00 0,00	0,00 0,00	0,00 0,00	0,00 0,00
Total Ppost.: 2009		3.104,05 0,00	-21,00 0,00	3.083,05 0,00	0,00 0,00	3.083,05 0,00

MEMÒRIA. 4.9.8. ESTAT DELS PRESSUPOSTOS TANCATS DE DESPESES

ANY PRESSUPOST: 2010		SALDO INICIAL A 1 DE GENER	Rectificacions	TOTALS		
Econòmic		Obligacions i Propostes	Obligacions i Propostes	Obligacions i Propostes	Pagaments Ordenats	O's i K's Pendants
		Pagaments	Pagaments	Pagaments	Pagaments REALITZATS	P's Pendants
Capítol: 2		153,00 0,00	0,00 0,00	153,00 153,00	153,00 153,00	0,00 0,00
Capítol: 4		22.902,48 0,00	0,00 0,00	22.902,48 22.902,48	22.902,48 22.902,48	0,00 0,00
Capítol: 6		2.252,80 0,00	0,00 0,00	2.252,80 1.752,80	1.752,80 1.752,80	500,00 0,00
Total Ppost.: 2010		25.308,28 0,00	0,00 0,00	25.308,28 24.808,28	24.808,28 24.808,28	500,00 0,00

MEMÒRIA. 4.9.8. ESTAT DELS PRESSUPOSTOS TANCATS DE DESPESES

ANY PRESSUPOST: 2011		SALDO INICIAL A 1 DE GENER	Rectificacions	TOTALS		
Econòmic		Obligacions i Propostes	Obligacions i Propostes	Obligacions i Propostes	Pagaments Ordenats	O's i K's Pendants
		Pagaments	Pagaments	Pagaments	Pagaments REALITZATS	P's Pendants
Capítol: 1		5.120.428,90 0,00	-1.142,54 0,00	5.119.286,36 5.119.286,36	5.119.286,36 5.119.286,36	0,00 0,00
Capítol: 2		10.325.369,54 7.399.330,21	-4.457,93 0,00	10.320.911,61 17.718.146,45	10.318.816,24 17.718.146,45	2.095,37 0,00
Capítol: 3		204.117,84 0,00	0,00 0,00	204.117,84 204.117,84	204.117,84 204.117,84	0,00 0,00
Capítol: 4		2.529.472,39 6.832,00	-10.975,00 0,00	2.518.497,39 2.525.329,39	2.518.497,39 2.525.329,39	0,00 0,00
Capítol: 6		12.339.925,17 15.789.007,31	-31.972,51 0,00	12.307.952,66 28.095.459,58	12.306.452,27 28.095.459,58	1.500,39 0,00
Capítol: 7		1.333,32 0,00	0,00 0,00	1.333,32 666,66	666,66 666,66	666,66 0,00
Total Ppost.: 2011		30.520.647,16 23.195.169,52	-48.547,98 0,00	30.472.099,18 53.663.006,28	30.467.836,76 53.663.006,28	4.262,42 0,00
Total General		30.549.059,49 23.195.169,52	-48.568,98 0,00	30.500.490,51 53.687.814,56	30.492.645,04 53.687.814,56	7.845,47 0,00

MEMÒRIA. 4.9.9 ESTAT DE SITUACIÓ DE PRESSUPOSTOS TANCATS D'INGRESSOSANY PRESSUPOST: **1996**

Capítol	SALDO DE DRETS CONTRETS PREVI		RECTIFICACIÓ	DRETS ANUL.LATS	DRETS PENDENTS	LIQUIDACIONS CANCEL.LADES		DRETS PENDENTS DE COBRAMENT
	INGRÉS DIRECTE	INGRÉS REBUT				RECAPTACIÓ	INSOLVÈNCIA	
7	3.606,07	0,00	0,00	0,00	3.606,07	0,00	0,00	3.606,07
TOTAL ANY	3.606,07	0,00	0,00	0,00	3.606,07	0,00	0,00	3.606,07

MEMÒRIA. 4.9.9 ESTAT DE SITUACIÓ DE PRESSUPOSTOS TANCATS D'INGRESSOSANY PRESSUPOST: **1999**

Capítol	SALDO DE DRETS CONTRETS PREVI		RECTIFICACIÓ	DRETS ANUL.LATS	DRETS PENDENTS	LIQUIDACIONS CANCEL.LADES		DRETS PENDENTS DE COBRAMENT
	INGRÉS DIRECTE	INGRÉS REBUT				RECAPTACIÓ	INSOLVÈNCIA	
3	2.733,43	0,00	0,00	0,00	2.733,43	0,00	0,00	2.733,43
TOTAL ANY	2.733,43	0,00	0,00	0,00	2.733,43	0,00	0,00	2.733,43

MEMÒRIA. 4.9.9 ESTAT DE SITUACIÓ DE PRESSUPOSTOS TANCATS D'INGRESSOSANY PRESSUPOST: **2001**

Capítol	SALDO DE DRETS CONTRETS PREVI		RECTIFICACIÓ	DRETS ANUL.LATS	DRETS PENDENTS	LIQUIDACIONS CANCEL.LADES		DRETS PENDENTS DE COBRAMENT
	INGRÉS DIRECTE	INGRÉS REBUT				RECAPTACIÓ	INSOLVÈNCIA	
3	18.447,22	0,00	0,00	0,00	18.447,22	0,00	0,00	18.447,22
7	31.691,37	0,00	0,00	0,00	31.691,37	0,00	0,00	31.691,37
TOTAL ANY	50.138,59	0,00	0,00	0,00	50.138,59	0,00	0,00	50.138,59

MEMÒRIA. 4.9.9 ESTAT DE SITUACIÓ DE PRESSUPOSTOS TANCATS D'INGRESSOSANY PRESSUPOST: **2002**

Capítol	SALDO DE DRETS CONTRETS PREVI		RECTIFICACIÓ	DRETS ANUL.LATS	DRETS PENDENTS	LIQUIDACIONS CANCEL.LADES		DRETS PENDENTS DE COBRAMENT
	INGRÉS DIRECTE	INGRÉS REBUT				RECAPTACIÓ	INSOLVÈNCIA	
3	51.868,95	0,00	0,00	0,00	51.868,95	18.030,00	0,00	33.838,95
7	136.634,19	0,00	0,00	0,00	136.634,19	0,00	0,00	136.634,19
TOTAL ANY	188.503,14	0,00	0,00	0,00	188.503,14	18.030,00	0,00	170.473,14

MEMÒRIA. 4.9.9 ESTAT DE SITUACIÓ DE PRESSUPOSTOS TANCATS D'INGRESSOSANY PRESSUPOST: **2003**

Capítol	SALDO DE DRETS CONTRETS PREVI		RECTIFICACIÓ	DRETS ANUL.LATS	DRETS PENDENTS	LIQUIDACIONS CANCEL.LADES		DRETS PENDENTS DE COBRAMENT
	INGRÉS DIRECTE	INGRÉS REBUT				RECAPTACIÓ	INSOLVÈNCIA	
3	67.099,33	0,00	0,00	0,00	67.099,33	0,00	0,00	67.099,33
7	62.125,31	0,00	0,00	0,00	62.125,31	0,00	0,00	62.125,31
TOTAL ANY	129.224,64	0,00	0,00	0,00	129.224,64	0,00	0,00	129.224,64

MEMÒRIA. 4.9.9 ESTAT DE SITUACIÓ DE PRESSUPOSTOS TANCATS D'INGRESSOSANY PRESSUPOST: **2004**

Capítol	SALDO DE DRETS CONTRETS PREVI		RECTIFICACIÓ	DRETS ANUL.LATS	DRETS PENDENTS	LIQUIDACIONS CANCEL.LADES		DRETS PENDENTS DE COBRAMENT
	INGRÉS DIRECTE	INGRÉS REBUT				RECAPTACIÓ	INSOLVÈNCIA	
3	244.319,36	0,00	0,00	539,37	243.779,99	0,00	0,00	243.779,99
7	205.155,37	0,00	0,00	0,00	205.155,37	0,00	0,00	205.155,37
TOTAL ANY	449.474,73	0,00	0,00	539,37	448.935,36	0,00	0,00	448.935,36

MEMÒRIA. 4.9.9 ESTAT DE SITUACIÓ DE PRESSUPOSTOS TANCATS D'INGRESSOSANY PRESSUPOST: **2005**

Capítol	SALDO DE DRETS CONTRETS PREVI		RECTIFICACIÓ	DRETS ANUL.LATS	DRETS PENDENTS	LIQUIDACIONS CANCEL.LADES		DRETS PENDENTS DE COBRAMENT
	INGRÉS DIRECTE	INGRÉS REBUT				RECAPTACIÓ	INSOLVÈNCIA	
3	308.069,10	0,00	0,00	0,00	308.069,10	19.689,53	0,00	288.379,57
4	212.840,68	0,00	0,00	0,00	212.840,68	0,00	0,00	212.840,68
7	29.478,72	0,00	0,00	0,00	29.478,72	0,00	0,00	29.478,72
TOTAL ANY	550.388,50	0,00	0,00	0,00	550.388,50	19.689,53	0,00	530.698,97

MEMÒRIA. 4.9.9 ESTAT DE SITUACIÓ DE PRESSUPOSTOS TANCATS D'INGRESSOSANY PRESSUPOST: **2006**

Capítol	SALDO DE DRETS CONTRETS PREVI		RECTIFICACIÓ	DRETS ANUL.LATS	DRETS PENDENTS	LIQUIDACIONS CANCEL.LADES		DRETS PENDENTS DE COBRAMENT
	INGRÉS DIRECTE	INGRÉS REBUT				RECAPTACIÓ	INSOLVÈNCIA	
3	205.986,72	0,00	0,00	7.606,38	198.380,34	3.250,00	0,00	195.130,34
4	12.972.234,17	0,00	0,00	0,00	12.972.234,17	0,00	0,00	12.972.234,17
5	570,42	0,00	0,00	0,00	570,42	0,00	0,00	570,42
7	25.616,14	0,00	0,00	14.274,63	11.341,51	0,00	0,00	11.341,51
TOTAL ANY	13.204.407,45	0,00	0,00	21.881,01	13.182.526,44	3.250,00	0,00	13.179.276,44

MEMÒRIA. 4.9.9 ESTAT DE SITUACIÓ DE PRESSUPOSTOS TANCATS D'INGRESSOSANY PRESSUPOST: **2007**

Capítol	SALDO DE DRETS CONTRETS PREVI		RECTIFICACIÓ	DRETS ANUL.LATS	DRETS PENDENTS	LIQUIDACIONS CANCEL.LADES		DRETS PENDENTS DE COBRAMENT
	INGRÉS DIRECTE	INGRÉS REBUT				RECAPTACIÓ	INSOLVÈNCIA	
3	175.765,26	0,00	0,00	701,42	175.063,84	23.895,95	0,00	151.167,89
4	118.055.354,93	0,00	0,00	6.159.878,78	111.895.476,15	0,00	0,00	111.895.476,15
5	1.322,04	0,00	0,00	465,32	856,72	0,00	0,00	856,72
7	268.683,87	0,00	0,00	694,75	267.989,12	13.666,74	0,00	254.322,38
TOTAL ANY	118.501.126,10	0,00	0,00	6.161.740,27	112.339.385,83	37.562,69	0,00	112.301.823,14

MEMÒRIA. 4.9.9 ESTAT DE SITUACIÓ DE PRESSUPOSTOS TANCATS D'INGRESSOSANY PRESSUPOST: **2008**

Capítol	SALDO DE DRETS CONTRETS PREVI		RECTIFICACIÓ	DRETS ANUL.LATS	DRETS PENDENTS	LIQUIDACIONS CANCEL.LADES		DRETS PENDENTS DE COBRAMENT
	INGRÉS DIRECTE	INGRÉS REBUT				RECAPTACIÓ	INSOLVÈNCIA	
3	368.653,71	0,00	0,00	7.337,76	361.315,95	44.979,43	0,00	316.336,52
4	20.648.096,22	0,00	0,00	20.643.096,22	5.000,00	0,00	0,00	5.000,00
5	2.554,10	0,00	0,00	0,00	2.554,10	0,00	0,00	2.554,10
7	152.810,43	0,00	0,00	15.911,11	136.899,32	18.059,14	0,00	118.840,18
TOTAL ANY	21.172.114,46	0,00	0,00	20.666.345,09	505.769,37	63.038,57	0,00	442.730,80

MEMÒRIA. 4.9.9 ESTAT DE SITUACIÓ DE PRESSUPOSTOS TANCATS D'INGRESSOSANY PRESSUPOST: **2009**

Capítol	SALDO DE DRETS CONTRETS PREVI		RECTIFICACIÓ	DRETS ANUL.LATS	DRETS PENDENTS	LIQUIDACIONS CANCEL.LADES		DRETS PENDENTS DE COBRAMENT
	INGRÉS DIRECTE	INGRÉS REBUT				RECAPTACIÓ	INSOLVÈNCIA	
3	270.683,85	0,00	0,00	1.437,84	269.246,01	47.818,65	0,00	221.427,36
4	55.241,06	0,00	0,00	0,00	55.241,06	22.469,06	0,00	32.772,00
5	12.948,78	0,00	0,00	0,00	12.948,78	0,00	0,00	12.948,78
7	294.947,72	0,00	0,00	11.338,75	283.608,97	62.827,74	0,00	220.781,23
TOTAL ANY	633.821,41	0,00	0,00	12.776,59	621.044,82	133.115,45	0,00	487.929,37

MEMÒRIA. 4.9.9 ESTAT DE SITUACIÓ DE PRESSUPOSTOS TANCATS D'INGRESSOSANY PRESSUPOST: **2010**

Capítol	SALDO DE DRETS CONTRETS PREVI		RECTIFICACIÓ	DRETS ANUL.LATS	DRETS PENDENTS	LIQUIDACIONS CANCEL.LADES		DRETS PENDENTS DE COBRAMENT
	INGRÉS DIRECTE	INGRÉS REBUT				RECAPTACIÓ	INSOLVÈNCIA	
3	499.000,76	0,00	0,00	329,36	498.671,40	188.691,89	0,00	309.979,51
4	860.354,24	0,00	0,00	68,72	860.285,52	150.858,53	0,00	709.426,99
5	28.322,18	0,00	0,00	0,00	28.322,18	16.196,20	0,00	12.125,98
7	1.344.276,30	0,00	0,00	27.013,01	1.317.263,29	627.435,87	0,00	689.827,42
TOTAL ANY	2.731.953,48	0,00	0,00	27.411,09	2.704.542,39	983.182,49	0,00	1.721.359,90

MEMÒRIA. 4.9.9 ESTAT DE SITUACIÓ DE PRESSUPOSTOS TANCATS D'INGRESSOS

ANY PRESSUPOST: **2011**

Capítol	SALDO DE DRETS CONTRETS PREVI		RECTIFICACIÓ	DRETS ANUL.LATS	DRETS PENDENTS	LIQUIDACIONS CANCEL.LADES		DRETS PENDENTS DE COBRAMENT
	INGRÉS DIRECTE	INGRÉS REBUT				RECAPTACIÓ	INSOLVÈNCIA	
3	7.567.822,82	0,00	0,00	38.569,95	7.529.252,87	6.733.269,20	0,00	795.983,67
4	48.508.507,55	0,00	0,00	4.542,21	48.503.965,34	47.797.351,49	0,00	706.613,85
5	122.664,12	0,00	0,00	0,00	122.664,12	103.328,49	0,00	19.335,63
6	5.677,77	0,00	0,00	0,00	5.677,77	5.677,77	0,00	0,00
7	11.708.832,24	0,00	0,00	270.186,09	11.438.646,15	4.743.370,40	0,00	6.695.275,75
9	832.241,51	0,00	0,00	0,00	832.241,51	832.241,51	0,00	0,00
TOTAL ANY	68.745.746,01	0,00	0,00	313.298,25	68.432.447,76	60.215.238,86	0,00	8.217.208,90
TOTAL GEN.	226.363.238,01	0,00	0,00	27.203.991,67	199.159.246,34	61.473.107,59	0,00	137.686.138,75

4.9.10 CONTRACTACIÓ ADMINISTRATIVA

I. CONTRACTACIÓ ADMINISTRATIVA. FORMES D'ADJUDICACIÓ

TIPUS DE CONTRACTE	FORMES D'ADJUDICACIÓ						ALTRES MODALITATS										TOTAL			
	PROCEDIMENT OBERT (ÚNIC CRITERI: PREU)		PROCEDIMENT OBERT (DIVERSOS CRITERIS)		PROCEDIMENT NEGOCIAT		EMERGÈNCIA		MODIFICACIONS CONTRACTUALS		PRÒRROGUES		ADHESIÓ A SISTEMES DE CONTRACTACIÓ CENTRALITZADA (Art. 189 LCSP)		ADJUDICACIONS DERIVADES D' UN ACORD MARC			CONTRACTES MENORS		
	Nº	Import	Nº	Import	Nº	Import	Nº	Import	Nº	Import	Nº	Import	Nº	Import	Nº	Import		Nº	Import	
- D'obres		-	0	-	0	-	0	2	600.507,23	4	1.545.627,28					15	2.662.594,92	187	2.026.703,02	6.835.432,45
- De subministraments		-	7	966.889,46	43	3.860.449,42	0		3	230.131,01	4	2.221.612,99	8	906.246,00	0		78	485.832,45	8.671.161,33	
- De gestió de serveis públics		-																		
- De serveis		-	13	4.046.126,87	9	519.731,63	1	34.098,05	4	64.087,48	52	11.679.024,00	2	556.051,66			124	692.413,38	17.591.533,07	
- Patrimonials (despeses)		-			1	68.827,50			1	-7.255,28	2	116.490,78								178.063,00
- Altres (despeses)		-	1	398.498,59					1	501.428,81										899.927,40
- Altres (ingressos)		-	1	22.314,00					1	9.912,99	8	-241.200,60					33	-203.306,98	-456.908,59	
TOTAL		-	22	5.389.200,92	53	4.449.008,55	3	634.605,28	13	1.842.503,48	67	14.277.355,98	10	1.462.297,66	15	2.662.594,92	422	3.001.641,87	33.719.208,66	

II. CONTRACTACIÓ ADMINISTRATIVA. SITUACIÓ DELS CONTRACTES

TIPUS DE CONTRACTE	PENDENT D'ADJUDICAR A 1 DE GENER		CONVOCAT EN L'EXERCICI		ADJUDICAT EN L'EXERCICI		PENDENT D'ADJUDICAR A 31 DE DESEMBRE	
	Nº	Import	Nº	Import	Nº	Import	Nº	Import
- D'obres	10	7.317.312,16	16	10.724.699,85	25	7.419.082,89	1	7.350.931,57
- De subministraments	14	2.668.609,48	64	6.090.765,13	64	7.232.991,46	14	1.079.507,33
- De gestió de serveis públics								
- De serveis (despeses)	7	1.505.212,56	26	8.614.989,22	28	5.933.032,80	5	3.023.140,50
- Patrimonials (despeses)			1	68.827,50	1	68.827,50		
- Patrimonials (ingressos)								
- Altres (despeses)			1	418.444,44	1	398.498,59		
- Altres (ingressos)	1	-14.406,78	1	-22.033,90	2	-43.924,17		
SUBTOTAL	32	11.476.727,42	109	25.895.692,24	121	21.008.509,07	20	11.453.579,40
- Obres. Tramitació d'emergència					2	600.507,23		
- Obres. Modificacions contractuals					4	1.545.627,28		
- Subministraments. Compres centralitzades					8	906.246,00		
- Subministraments. Pròrrogues					4	2.221.612,99		
- Subministraments. Modificacions contractuals					3	230.131,01		
- Serveis. Tramitació emergència					1	34.098,05		
- Serveis. Modificacions contractuals					4	64.087,48		-
- Serveis. Pròrrogues.					52	11.679.024,00		-
- Serveis. Compres centralitzades					2	556.051,66		-
- Patrimonials. Pròrrogues					2	116.490,78		-
- Patrimonials. Modificacions					1	-7.255,28		-
- Altres despeses. Modificacions contractuals						-		-
- Altres despeses. Pròrrogues					1	501.428,81		-
- Ingressos. Modificacions contractuals					1	9.912,99		-
- Ingressos. Pròrrogues					8	241.200,60		-
SUBTOTAL		-		-	93	18.699.163,60		-
TOTAL	32	11.476.727,42	109	25.895.692,24	214	39.707.672,67	20	11.453.579,40

Notes als quadres I y II

- En els expedients licitats o adjudicats en l'exercici 2012 que suposaven una despesa pluriennal, en els importes de licitació i d'adjudicació s'han tingut en compte els imports de totes les anualitats futures.
- No s'inclouen els contractes pluriennals vigents en l'exercici 2012 però que han estat adjudicats en exercicis anteriors.
- No s'inclouen els imports dels expedients anul·lats.
- A l'apartat "altres" que apareix als quadres, s'han inclòs els contractes privats no patrimonials i els contractes administratius especials.
- En el quadre I s'han tingut en compte els importes d'adjudicació d'expedients iniciats en l'exercici 2012 sempre que l'adjudicació s'hagi realitzat al 2012.
- En el quadre II s'han tingut en compte els imports dels pressupostos bases de licitació en els apartats "pendent d'adjudicar a 1 de gener", "convocat en l'exercici" i "pendent d'adjudicar a 31 de desembre". En l'apartat "adjudicat en l'exercici" s'han tingut en compte imports d'adjudicació de tots els expedients que s'han adjudicat a l'exercici 2012 (encara que foren expedients iniciats en una anualitat anterior).
- Com a excepció als dos comentaris anteriors s'han inclòs les pròrrogues de contractes la vigència de les quals es va iniciar a gener de 2012, encara que la seua tramitació fora realitzada a desembre de 2011.

III. RELACIÓ D'ADJUDICATARIS QUE HAN SUPERAT EL 5% DE L'IMPORT TOTAL DE CONTRACTACIÓ EFECTUADA EN L'ANY, I IMPORT.

CONTRACTES D'OBRES

Empreses que han superat el 5% de l'import d'adjudicació en 2012	Import adjudicat en expedients d'obra en 2012
CONSTRUCTORA SAN JOSE, SA	541.196,27
DOC, SL	446.823,04
VARESER 96	442.183,10
OHL, SA	2.758.350,46
ROVER ALCISA, SA	1.235.816,69
UTE RAM III	1.088.027,81
TOTAL ADJUDICAT EXPEDIENTS D'OBRA A L'EXERCICI 2012	8.019.590,12
5% DEL TOTAL ADJUDICAT EXPEDIENTS D'OBRA A L'EXERCICI 2012	400.979,51

CONTRACTES DE SUBMINISTRES

Empreses que han superat el 5% de l'import d'adjudicació en 2012	Import adjudicat en expedients de subministraments en 2012
GAS NATURAL COMERCIALIZADORA, S.A.	653.398,62
AB SCIEX SPAIN, S.L.	953.408,54
ALTER TECHNOLOGY TÜV NORD, S.A.	390.000,00
SWETS INFORMATION SERVICES B.V.	2.103.242,99
TOTAL ADJUDICAT EXPEDIENTS DE SUBMINISTRAMENTS A L'EXERCICI 2012	7.232.991,46
5% DEL TOTAL ADJUDICAT EXPEDIENTS DE SUBMINISTRAMENTS A L'EXERCICI 2012	361.649,57

CONTRACTES DE SERVEIS

Empreses que han superat el 5% de l'import d'adjudicació en 2012	Import adjudicat en expedients de serveis en 2012
BENILIMP, S.L.	2.969.350,02
CLECE, S.A.	1.155.610,60
CONSORCIO DE SERVICIOS, S.A.	999.938,45
FERROVIAL SERVICIOS, S.A.	1.759.801,61
GEBISA SEGURIDAD, S.A.	1.045.718,33
SOLDENE, S.A.	1.612.035,70
V-2 COMPLEMENTOS AUXILIARES, S.A.	1.027.777,07
VARESER 96, S.L.	1.091.273,31
TOTAL ADJUDICAT EXPEDIENTS DE SERVEIS A L'EXERCICI 2012	18.202.179,51
5% DEL TOTAL ADJUDICAT EXPEDIENTS DE SERVEIS A L'EXERCICI 2012	910.108,98

CONTRACTES PATRIMONIALS

Empreses que han superat el 5% de l'import d'adjudicació en 2012	Import adjudicat en expedients patrimonials en 2012
AJUNTAMENT DE GANDIA	68.827,50
SOLARES Y PROMOCIONES, S.A.	116.490,78
TOTAL ADJUDICAT EXPEDIENTS PATRIMONIALS A L'EXERCICI 2012	185.318,28
5% DEL TOTAL ADJUDICAT EXPEDIENTS PATRIMONIALS A L'EXERCICI 2012	9.265,91

ALTRES

Administratius especials (ingressos)

Empreses que han superat el 5% de l'import d'adjudicació en 2012	Import adjudicat en expedients administratius especials (ingressos) en 2012
AUTOMATIC DISPENSING SERVIES, S.L.	61.336,65
EL RINCÓN EXCLUSIVO, S.L.	22.314,00
HOSTELCAMPUS, S.L.	55.456,96
HOSTELERÍA INTOS, S.L.	97.981,46
REMEDIOS LUNA, S.L.	26.425,53
REPRO-EXPRES, S.L.	21.610,17
TOTAL ADJUDICAT EXPEDIENTS ADMINISTRATIUS ESPECIALS (INGRESSOS) A L'EXERCICI 2012	285.124,77
5% DEL TOTAL ADJUDICAT EXPEDIENTS ADMINISTRATIUS ESPECIALS (INGRESSOS) A L'EXERCICI 2012	14.256,24

Administratius especials (despeses)

Empreses que han superat el 5% de l'import d'adjudicació en 2012	Import adjudicat en expedients administratius especials (despeses) en 2012
EUREST COLECTIVIDADES, S.L.	501.428,81
JOSÉ RAMOS LÓPEZ	398.498,59
TOTAL ADJUDICAT EXPEDIENTS ADMINISTRATIUS ESPECIALS (DESPESES) A L'EXERCICI 2012	899.927,40
5% DEL TOTAL ADJUDICAT EXPEDIENTS ADMINISTRATIUS ESPECIALS (DESPESES) A L'EXERCICI 2012	44.996,37

4.9.11 EXECUCIÓ DELS PRINCIPALS PROJECTES D'INVERSIÓ

En aquest quadre s'inclou informació sobre les obres d'import superior a 300.000 euros IVA inclòs (nota 1)

CODI PROJECTE	EXPLICACIÓ	COST TOTAL ACTUALITZAT	EXERCICI INICIAL	EXERCICI FINAL	INVERSIÓ REALITZADA A 1 DE GENER	INVERSIÓ REALITZADA EN L' EXERCICI	ANUALITATS PENDENTS			ENTITATS GESTORES	TIPUS DE FINANÇAMENT
							EXERCICI 2012	EXERCICI 2013	EXERCICI 2014		
2007-OB013	Construcción de un Edificio Docente para la Escuela Técnica Superior de Ingeniería en el Campus Burjassot-Paterna	40.053.183,37	2007	2012	37.020.839,21	3.032.344,16				Universitat de València	Propi
2010-OB002	Construcción de un nuevo aulario en el Campus dels Tarongers	5.444.166,46	2010	2012	4.510.359,73	933.806,73				Universitat de València	Propi
2010-OB005	Construcción de un nuevo edificio en la parcela 6 del Campus de Tarongers para albergar a la UCRESH y diversos Institutos Universitarios	2.204.877,95	2011	2013	284.809,84	1.027.269,52	892.798,59			Universitat de València	Propi
2011-OB002	Obras para la ampliación del Edificio 3 del Parque Científico del Campus de Paterna de la Universitat de València	1.733.201,16	2011	2012	688.838,85	1.044.362,31				Universitat de València	Ajudes Innplanta Ministeri
2011-OB003	Reforma del sistema de producción y distribución de la instalación de climatización en la Facultad de Farmacia del Campus de Burjassot	603.192,76	2011	2012	548.357,51	54.835,25				Universitat de València	Propi
2011-OB006	Sustitución de climatizadores en la Facultad de Farmacia (fase 1) del Campus de Burjassot	363.771,24	2011	2012	237.664,31	126.106,93				Universitat de València	Propi
2011-OB008	Urbanización de los terrenos integrados en las unidades de ejecución 01 y 02 del plan especial de ordenación de usos del suelo dotacional del Campus de Paterna de la Universitat de València	4.597.452,07	2011	2013	190.210,87	4.338.432,88	68.808,32			Universitat de València	Propi
2011-OB011	Sustitución del sistema de climatización del edificio B del Colegio Mayor Rector Peset	552.327,87	2011	2012	468.439,65	83.888,22				Universitat de València	Propi
2011-OB014	Obra complementaria nº 2 de la urbanización de la modificación puntual del PGOU de Burjassot, calles 13, 14 y 15	302.182,09	2011	2012	274.976,60	27.205,49				Universitat de València	Propi
2011-OB022	Resolución de anomalías en las cornisas del Edificio de la calle Nave. EMERGENCIA	797.775,45	2011	2012	177.528,96	620.246,49				Universitat de València	Propi
2011-OB023	Obras de reparación general de las cubiertas de la Facultad de Psicología en el Campus de Blasco Ibáñez	300.850,76	2011	2012	69.388,32	231.462,44				Universitat de València	Propi

2011-OB024	Instalación de climatización de despachos en el Anexo de la Facultad de Geografía e Historia	387.879,12	2011	2012	0,00	387.879,12				Universitat de València	Propi
2011-OB025	Remodelación del ala Este de la Facultad de Psicología (Fase II)	1.853.610,23	2011	2012	0,00	1.853.610,23				Universitat de València	Propi
2011-OB027	Obra complementaria nº 3 del edificio ETSE para ubicar el laboratorio de ensayo de materiales de la Agencia Espacial Europea (VAL-SPACE)	1.212.306,36	2011	2012	1.102.196,97	110.109,40				Universitat de València	Innocampus
2011-OB028	Obras de impermeabilización y colocación de césped artificial en las pistas de tenis ubicadas en las cubiertas del Aulario V del Campus de Blasco Ibáñez	334.053,60	2011	2012	0,00	334.053,60				Universitat de València	Propi
2011-OB029	Reforma de la cuarta planta del bloque B de la Facultad de CC. Biológicas del Campus de Burjassot	853.772,30	2011	2013	0,00	212.256,44	641.515,86			Universitat de València	Propi
2011-OB034	Instalación de grupo electrógeno SAI y cuadro de reparto en el Centro de Investigación Jerónimo Muñoz del Campus de Burjassot	442.183,10	2011	2012	0,00	441.986,63	196,47			Universitat de València	Propi
2011-OB035	Redacción del proyecto de ejecución y posterior ejecución de las obras de construcción de un edificio de cuatro plantas destinado a aulas para las Facultades de Economía y Magisterio en Onteniente	2.577.972,01	2011	2014	0,00	0,00	2.577.972,01			Universitat de València	Propi
2011-OB036	Obra complementaria 1 de reforma del sistema de producción y distribución de la Instalación de climatización en la Facultad de Farmacia	301.568,11	2011	2012	274.167,15	27.400,96				Universitat de València	Propi
2012-OB005	Obra de emergencia por trabajos de reparaciones en el techo de la planta baja del ala este de la Facultad de Psicología	382.044,39	2012	2012	0,00	382.044,39				Universitat de València	Propi
2012-OB008	Obras para la restitución del forjado de la cubierta del deambulatorio del Claustro del Edificio de la Nau	430.314,76	2012	2012	0,00	430.314,76				Universitat de València	Propi
2012-OB011	Obras de ejecución de central de instalaciones para alimentación eléctrica y de climatización edificio Ucresh	374.679,74	2012	2013	0,00	373.824,47	855,26			Universitat de València	Propi
2012-OB020	Obras para la alimentación eléctrica en media tensión a varias parcelas de la UE1 y UE2 del Campus de Paterna	393.167,90	2012	2013	0,00	0,00	393.167,90			Universitat de València	Propi
TOTALS		66.496.532,81			45.847.777,97	16.073.440,43	4.575.314,42				

Nota 1: Per a l'elaboració d'aquest quadre s'han tingut en compte les dades conegudes a data 31 de desembre de 2012. Solament s'han tingut en compte expedients adjudicats amb anterioritat a aquesta data. En la columna cost total autoritzat s'han inclòs a més del preu del contracte, les modificacions, els pressupostos de revisió de preus autoritzats i les certificacions finals a data 31 de desembre de 2012.

4.9.12 AVALS

AVALS CONCEDITS PER LA UNIVERSITAT

En euros

CARACTERÍSTIQUES DE L'AVAL	AVALS A 1/1/2012	AVALS CONCEDITS EN 2012	AVALS CANCEL·LATS EN 2012	AVALS A 31/12/2012
Entitat avalada per la Universitat de València: FUNDACIÓ GENERAL DE LA UNIVERSITAT DE VALÈNCIA Finalitat: Garantia de préstec hipotecari de la FGUV con cedit per la CAJA DE AHORROSY MONTE DE PIEDAD DE ZARAGOZA, ARAGÓN Y RIOJA per a l'adquisició de l'edifici al carrer Amadeu de Saboia, 4 Data de concessió: 16/02/2009 Data de venciment: 29/02/2024	7.000.000	0	0	7.000.000
TOTALS	7.000.000	0	0	7.000.000

AVALS OTORGATS PER ENTITATS FINANCERES COM A GARANTIES COMPROMESES DAVANT TERCERS EN CONTRACTES PUBLICS

Entitat financera	Tercer	Objecte	Import
Bancaja	MINISTERIO CIENCIA Y TECNOLOGÍA	PRÉSTAMOS PARA PARQUES CIENTÍFICOS Y TECNOLÓGICOS	806.147,19
Bancaja	MINISTERIO CIENCIA Y TECNOLOGÍA	PRÉSTAMOS PARA PARQUES CIENTÍFICOS Y TECNOLÓGICOS	151.504,59
Bancaja	MINISTERIO CIENCIA Y TECNOLOGÍA	PRÉSTAMOS PARA PARQUES CIENTÍFICOS Y TECNOLÓGICOS	792.439,20
Bancaja	MINISTERIO CIENCIA Y TECNOLOGÍA	PRÉSTAMOS PARA PARQUES CIENTÍFICOS Y TECNOLÓGICOS	101.718,75
Bancaja	MINISTERIO CIENCIA Y TECNOLOGÍA	PRÉSTAMOS PARA PARQUES CIENTÍFICOS Y TECNOLÓGICOS	893.375,02
Bancaja	MINISTERIO CIENCIA Y TECNOLOGÍA	PRÉSTAMOS PARA PARQUES CIENTÍFICOS Y TECNOLÓGICOS	124.166,68
Bancaja	JEFATURA CENTRAL DE TRÁFICO	PRÓRROGA EXPTE. 0100DGT20132 DEL SERVICIO PARA LA NORMALIZACIÓN DE CONTENIDOS DE SEÑALIZACIÓN VARIABLE EN EL CONTEXTO NACIONAL E INTERNACIONAL (EXPTE.16321)	25.901,31
Santander	MINISTERIO EDUCACIÓN Y CIENCIA	PRÉSTAMOS PARA PARQUES CIENTÍFICOS Y TECNOLÓGICOS	279.375,00
Santander	MINISTERIO EDUCACIÓN Y CIENCIA	PRÉSTAMOS PARA PARQUES CIENTÍFICOS Y TECNOLÓGICOS	139.687,50
Santander	MINISTERIO EDUCACIÓN Y CIENCIA	PRÉSTAMOS PARA PARQUES CIENTÍFICOS Y TECNOLÓGICOS	580.000,00
Santander	MINISTERIO EDUCACIÓN Y CIENCIA	PRÉSTAMOS PARA PARQUES CIENTÍFICOS Y TECNOLÓGICOS	846.150,00
Santander	MINISTERIO DEL INTERIOR - DGT	SERVICIO PARA EL DESARROLLO DE UN SISTEMA DE INFORMACIÓN PARA LA RECOPIACIÓN, GESTIÓN, VISUALIZACIÓN Y MANIPULACIÓN DE SUCESOS DE TRÁFICO	12.572,56

Santander	DIRECCIÓN GRAL. DE TRÁFICO	DESARROLLO DEL NUEVO SISTEMA DE INFORMACION DE ACCIDENTES DE TRAFICO (ARENA II)	30.976,98
Santander	MINISTERIO MEDIO AMBIENTE	ASISTENCIA TECNICA PARA LA REALIZACION DEL TRABAJO: DOBLAJE, SUBTITULADO Y AUTORIA PARA DVD DE LOS TRES CAPITULOS DE LA SERIE MEDITERRANEA VIVA	1.164,64
Santander	AYUNTAMIENTO DE CULLERA	EVALUACION Y SEGUIMIENTO PROYECTO CULLERA IMPULS	4.750,00
Santander	AYUNTAMIENTO DE CULLERA	ANALISIS DE LA REALIDAD EDUCATIVA Y DISEÑO DEL PLAN INTEGRAL DE FORMACION DEL MUNICIPIO DE CULLERA	2.317,50
Santander	CONSELL INSULAR DE MENORCA	ESTUDI D'ANALISI DE L'ACCESSIBILITAT DE ZONES TURISTIQUES I DE LA XARXA MENORCA MONUMENTAL	1.900,00
Santander	CONSELL COMARCAL DEL PLA DE L' ESTANY	ESTUDI DEL PROCES DE FERMENTACIO DEL FANG PRIMARI PER A LA SEUA IMPLEMENTACIO DE L'EDAR DEL TERRI	2.149,40
Santander	DIRECCIÓN GENERAL DE POLÍTICA ENERGÉTICA Y MINAS	INSTALACIÓN SOLAR FOTOVOLTAICA DE PRODUCCIÓN DE ENERGÍA ELÉCTRICA DEL EDIFICIO SERVICIOS TÉCNICOS, UBICADO EN LA C/BERNAT FENOLLAR 15, VALENCIA CON UNA POTENCIA NOMINAL DE 30kW	15.000,00
Santander	DIRECCIÓN GENERAL DE POLÍTICA ENERGÉTICA Y MINAS	INSTALACIÓN SOLAR FOTOVOLTAICA DE PRODUCCIÓN DE ENERGÍA ELÉCTRICA DEL EDIFICIO AULARIO NORTE, UBICADO EN LA C/PROFESOR TOMAS Y VALIENTE, 14, VALENCIA, CON UNA POTENCIA NOMINAL DE 99kW	49.500,00
Santander	DIRECCIÓN GENERAL DE POLÍTICA ENERGÉTICA Y MINAS	INSTALACIÓN SOLAR FOTOVOLTAICA DE PRODUCCIÓN DE ENERGÍA ELÉCTRICA DEL EDIFICIO BIBLIOTECA, UBICADO EN LA C/PROFESOR ERNEST LLUCH, 5 VALENCIA, CON UNA POTENCIA NOMINAL DE 90kW	45.000,00
Santander	DIRECCIÓN GENERAL DE POLÍTICA ENERGÉTICA Y MINAS	INSTALACIÓN SOLAR FOTOVOLTAICA DE PRODUCCIÓN DE ENERGÍA ELÉCTRICA DEL EDIFICIO CAFETERIA DEL CAMPUS DE BURJASSOT, UBICADO EN C/DOCTOR MOLINER, 50 BURJASSOT, CON UNA POTENCIA NOMINAL DE 41,4kW	20.750,00
Santander	JEFATURA CENTRAL DE TRÁFICO	AMPLIACION DEL DESARROLLO DEL NUEVO SISTEMA DE INFORMACION DE ACCIDENTES DE TRAFICO (ARENA II)	4.839,68
Santander	DEPARTAMENTO DE INTERIOR GOBIERNO VASCO	SECRETARÍA TÉCNICA PARA LA DIRECCIÓN DE TRÁFICO EN EL PROYECTO ARTS 2010-2012 (ADVANCED ROAD TELEMATICS IN SOUTH-WEST)	1.864,41
Santander	DIRECCIÓN GENERAL DE TRANSPORTE TERRESTRE	JORNADA: LA SEGURIDAD VIAL DENTRO DE LA PREVENCIÓN DE RIESGOS LABORALES, DENTRO DE LA CONVOCATORIA AYUDAS 2010 PARA LA FORMACIÓN EN RELACIÓN CON EL TRANSPORTE POR CARRETERA. EXPTE.Nº F50/2010	5.050,00
Santander	DIPUTACIÓN PROVINCIAL DE VALENCIA	REALIZACION DE UN PROYECTO DE INVESTIGACION, DESARROLLO E INNOVACION PARA EL DISEÑO Y DESARROLLO DE UN PLAN INTEGRAL DE ELIMINACION Y ERRADICACION DE PUNTOS NEGROS EN LAS CARRETERAS DE LA DIPUTACION DE VALENCIA	14.290,45
Santander	CONFEDERACIÓN HIDROGRÁFICA DEL JÚCAR	ESTUDIO DEL PATRIMONIO HIDRAULICO DE REFERENCIA EN EL AMBITO TERRITORIAL DE LA CONFEDERACION HIDROGRAFICA DEL JUCAR	2.993,80
Santander	CONSELLERÍA DE JUSTICIA Y ADMINISTRACIÓN PÚBLICA	FORMACIÓ EN EL MASTER UNIVERSITARI EN DRET ADMINISTRATIU I DE L'ADMINISTRACIÓ PÚBLICA (15 PLACES) EXP.CNMY10/DGAA/42	1.311,25
Santander	JEFATURA CENTRAL DE TRÁFICO	SERVICIO DE ASESORÍA TÉCNICA INFORMÁTICA EN MATERIA DE GESTIÓN DE TRÁFICO PARA LA SUBDIRECCIÓN GENERAL DE GESTIÓN DE TRÁFICO Y MOVILIDAD. EXPTE.0100DGT18101.	32.091,79
Santander	CONFEDERACIÓN HIDROGRÁFICA DEL EBRO	FIRMA DEL CONTRATO DE SERVICIOS, EXPTE.021/11-SNS, DE LA CONFEDERACIÓN HIDROGRÁFICA DEL EBRO Y CUYO OBJETO ES LA EXPLOTACIÓN DE LA RED DE CONTROL DE VIGILANCIA DE EMBALSES.	2.847,73

Santander	CONFEDERACIÓN HIDROGRÁFICA DEL EBRO	FIRMA DEL CONTRATO DE SERVICIOS, EXPTE.033/11-SNS, DE LA CONFEDERACIÓN HIDROGRÁFICA DEL EBRO Y CUYO OBJETO ES EL CUMPLIMIENTO DEL ANEXO V 1.4.2. DE LA DIRECTIVA MARCO DEL AGUA AL POTENCIAL ECOLÓGICO EN MASAS DE AGUA MODIFICADAS Y ARTIFICIALES.	2.777,70
Santander	AYUNTAMIENTO DE TAVERNES DE LA VALLDIGNA	ELABORACIÓN DEL ESTUDIO PRELIMINAR QUE PERMITA EVALUAR EL IMPACTO SUPRAMUNICIPAL POSITIVO Y PERMANENTE DESDE EL PUNTO DE VISTA ECONÓMICO, AMBIENTAL O SOCIAL DE LA ACTUACIÓN DENOMINADA "LA VALL DE LA INNOVACIÓ", ASÍ COMO SU COMPATIBILIDAD CON LOS OBJETIVOS, PRINCIPIOS DIRECTORES Y CRITERIOS DE LA ESTRATEGIA TERRITORIAL ESPECIALMENTE POR LO QUE RESPECTA A LA CREACIÓN DE EMPLEO, GENERACIÓN DE VALOR AÑADIDO Y CUALIFICACIÓN DEL TERRITORIO.	2.840,00
Santander	AGENCIA ESPAÑOLA DE PROTECCIÓN DE DATOS	SERVICIO DE DESARROLLO EVOLUTIVO Y PERFECTIVO DEL SISTEMA SIGFRID2, EXPTE.45/2011.	5.733,22
Santander	CONFEDERACIÓN HIDROGRÁFICA DEL JÚCAR	FIRMA DEL CONTRATO DE SERVICIOS, CLAVE FP.OPH.001/2011, CUYO OBJETO ES ESTUDIO DEL REGADÍO DEL ALTO JUCAR, CON PERSPECTIVA GEOGRÁFICA E HISTÓRICA.	2.970,00
Santander	JEFATURA CENTRAL DE TRÁFICO	PRÓRROGA DEL CONTRATO DE SERVICIOS PARA LA GESTIÓN DEL PROGRAMA EASYWAY DE LA COMISIÓN EUROPEA, EXPTE.0100DGT19681.	34.130,66
Santander	AYUNTAMIENTO DE LA FONT DE LA FIGUERA	SISTEMAS INFORMÁTICOS VIDEO-GUÍA Y MENSAJES "SMS" VÍA BLUETOOTH.	1.692,71
Santander	CONFEDERACIÓN HIDROGRÁFICA DEL JÚCAR	ELABORACIÓN DE MONOGRAFÍA DE CARÁCTER HISTÓRICO SOBRE LA C.H.J. (1934-1959) E INVENTARIO DE EXPEDIENTES DE LA SERIE 17 DEL ALMACÉN A, Y RELACIÓN DE DOCUMENTOS DEL ALMACÉN 0 DEL EMBALSE DE SICHAR. CLAVE: FP.SGR.040/2011.	2.900,00
Santander	AGENCIA ESPAÑOLA DE PROTECCIÓN DE DATOS	SERVICIO DE ADMINISTRACIÓN, DESARROLLO, AJUSTE Y SOPORTE DEL GESTOR DOCUMENTAL Y SUS PROCEDIMIENTOS DE ALIMENTACIÓN. EXPEDIENTE 120/2011	16.134,50
Santander	SERVEI CATALÀ DE TRÀNSIT	EXPEDIENTE 45/2012. SERVEIS DE COORDINACIÓ, PARTICIPACIÓ I ASSISTENCIA TÈCNICA DEL PROJECTE EUROPEU EASYWAY.	2.266,23
Santander	AYUNTAMIENTO DE CANALS	REALIZACIÓN DE LA RELACIÓN DE PUESTOS DE TRABAJO DEL AYUNTAMIENTO DE CANALS E INFORMES DE VALORACIÓN DE PUESTOS.	1.325,00
Santander	CONFEDERACIÓN HIDROGRÁFICA DEL EBRO	EXPEDIENTE 041/12-SNS. EXPLOTACIÓN DE LA RED DE SEGUIMIENTO DE EMBALSES	2.845,35
Santander	AYUNTAMIENTO DE CASTELLÓN DE LA PLANA	SERVICIO PARA LA IMPLANTACIÓN DE LA EVALUACIÓN DEL DESEMPEÑO BASADA EN COMPETENCIAS PROFESIONALES (EXPTE. 36/2012)	974,58
Santander	AJUNTAMENT DE BURJASSOT (VALENCIA)	RECEPCIÓN DE LA URBANIZACIÓN EXTERIOR DEL EDIFICIO DE LA ESCUELA TÉCNICA SUPERIOR DE INGENIERÍA DE BURJASSOT	55.631,38
Santander	DIRECCIÓN GENERAL DE TRANSPORTE TERRESTRE	SUBVENCIÓN PARA LA JORNADA: LA SEGURIDAD VIAL DENTRO DE LA PREVENCIÓN DE RIESGOS LABORALES, DENTRO DE LA CONVOCATORIA AYUDAS 2012 PARA LA FORMACIÓN EN RELACIÓN CON EL TRANSPORTE POR CARRETERA. EXPTE.F67/2012.	5.400,00
Santander	MINISTERIO DE SANIDAD, SERVICIOS SOCIALES E IGUALDAD	EXPEDIENTE 12PN004. CONTRATACIÓN DEL SERVICIO DE ALQUILER Y UTILIZACIÓN DE AULAS Y ESPACIOS EN VALENCIA, MEDIANTE PROCEDIMIENTO NEGOCIADO SIN PUBLICIDAD.	1.008,00
		TOTAL...	5.130.464,76

4.9.13 PROCÉS DE GESTIÓ D'INGRESSOS

Cap.	Article	Drets reconeguts	Anulació de liquidacions i rectificacions de classificació econòmica	Aplaçament de taxes amb venciment 2013	Devolució d'ingressos	Total drets anulats	Drets rec. nets
3	30 Venda de béns	594.562,39	7.709,33			7.709,33	586.853,06
	31 Prestacions de serveis	18.292.910,06	700.993,30		61.216,35	762.209,65	17.530.700,41
	34 Taxes acadèmiques	63.858.238,92	75.002,44	11.179.969,47	480.559,20	11.735.531,11	52.122.707,81
	39 Altres ingressos	5.564.155,94	10.379,69		974.888,86	985.268,55	4.578.887,39
Total Cap. 3 Taxes i altres ingressos		88.309.867,31	794.084,76	11.179.969,47	1.516.664,41	13.490.718,64	74.819.148,67
4	40 Transf. corrents de l'Estat	4.326.609,69	1.425.769,00		260.649,45	1.686.418,45	2.640.191,24
	41 Transf. corr. d'organismes autònoms	1.780.208,70			45.235,33	45.235,33	1.734.973,37
	44 Transf. corr. d'ens territorials	287.476.714,38	21.737.849,44		3.769,06	21.741.618,50	265.735.095,88
	45 Transf. corr. d'altres ens públics	58.283,22					58.283,22
	48 Transf. corrents d'instituc. sense finalitat lucre	1.646.929,51	137.285,96			137.285,96	1.509.643,55
	49 Transf. corrents de l'exterior	454.291,98					454.291,98
Total Cap. 4 Transferències corrents		295.743.037,48	23.300.904,40	0,00	309.653,84	23.610.558,24	272.132.479,24
5	50 Interessos	3.058,33	24,45		0,40	24,85	3.033,48
	52 Altres rendes	175.344,41	3.064,92			3.064,92	172.279,49
	55 Concessions i altres productes	1.345.058,39	360.340,48			360.340,48	984.717,91
Total Cap. 5 Ingressos patrimonials		1.523.461,13	363.429,85	0,00	0,40	363.430,25	1.160.030,88
6	66 D'altre immobilitzat material	35.300,00					35.300,00
Total Cap. 6 Alienació d'inversions		35.300,00	0,00	0,00	0,00	0,00	35.300,00
7	70 Transf. cap. de l'administració de l'estat	15.814.062,57	1.515.924,28		544.766,31	2.060.690,59	13.753.371,98
	74 Transf. cap. de l'administració de la GV	24.263.596,33	3.627.113,30		154.496,90	3.781.610,20	20.481.986,13
	75 Transf. cap. d'altres CC. AA.	24.115,71					24.115,71
	76 Transf. cap. de Corporacions Locals	26.540,48					26.540,48
	78 Transf. cap. d'institucions sense finalitat lucre	301.359,29	101.533,17		3.600,00	105.133,17	196.226,12
	79 Transf. cap. de l'exterior	3.837.651,07	277.115,63		109.699,60	386.815,23	3.450.835,84
Total Cap. 7 Transferències de capital		44.267.325,45	5.521.686,38	0,00	812.562,81	6.334.249,19	37.933.076,26
9	91 Préstecs d'ens del sector públic	3.247.168,06			73.405,06	73.405,06	3.173.763,00
	92 Préstecs d'ens del sector privat	16.380.908,35					16.380.908,35
Total Cap. 9 Passius financers		19.628.076,41	0,00	0,00	73.405,06	73.405,06	19.554.671,35
Total general		449.507.067,78	29.980.105,39	11.179.969,47	2.712.286,52	43.872.361,38	405.634.706,40

4.9.14 TRANSFERÈNCIES I SUBVENCIONS CORRENTS REBUDES 2012

Órgan concedent	Import reconegut	Import liquidat	Import pendent liquidar	Finalitat
Generalitat Valenciana	250.918.091,47	195.640.645,05	55.277.446,42	Subvenció corrent Generalitat Valenciana
Generalitat Valenciana	7.915.684,82	7.915.684,82	0,00	Subvenció despeses financeres. Pla Finançament Generalitat Valenciana
Generalitat Valenciana	5.382.016,94	372.007,27	5.010.009,67	Retribucions personal docent amb plaça vinculada
Generalitat Valenciana	22.818,61	22.818,61	0,00	Ajudes per a la mobilitat de professors visitants en programes de doctorat
Generalitat Valenciana	30.000,00	30.000,00	0,00	Subvenció per a la promoció d'activitats de l'ús del Valencià
Generalitat Valenciana	139.380,53	0,00	139.380,53	Programa de Cooperació Internacional al Desenvolupament
Generalitat Valenciana	267.815,09	0,00	267.815,09	Accions per a l'impuls de les Escoles de Doctorat de l'Espai Europeu d'Educació Superior
Generalitat Valenciana	50.000,00	0,00	50.000,00	Subvenció Consell Social
Generalitat Valenciana	30.000,00	0,00	30.000,00	Subvenció per a la promoció d'activitats de l'ús del Valencià
Ministeri d'Educació, Cultura i Esport	218.284,01	218.284,01	0,00	Ajudes per a projectes i accions orientades a la millora de l'atenció integral i empleabilitat dels estudiants
Ministeri d'Educació, Cultura i Esport	63.200,00	63.200,00	0,00	Ajudes per a mobilitat d'estudiants en programes de doctorat amb menció d'excel·lència i menció europea
Ministeri d'Educació, Cultura i Esport	1.201.825,00	-226.975,00	1.428.800,00	Ajudes de mobilitat Programa Erasmus (Fons generals estudis, pràctiques, ajudes complementàries)
Ministeri d'Educació, Cultura i Esport	101.485,00	101.485,00	0,00	Ajudes de mobilitat per a estudiants en ensenyaments universitaris oficials de màster curs 2011/2012
Ministeri d'Educació, Cultura i Esport	120.062,11	120.062,11	0,00	Ajudes de mobilitat per a professorat de màsters oficials
Ministeri d'Educació, Cultura i Esport	723.934,24	723.934,24	0,00	Campus d'excel·lència internacional. VLC Campus
Ministeri d'Educació, Cultura i Esport	147.740,00	147.740,00	0,00	Ajudes de mobilitat per a estudiants. Programa Sèneca
Comissió Europea /OAPEE	1.672.616,67	1.672.616,67	0,00	Ajudes mobilitat Programa Erasmus (Fons generals estudis, pràctiques, organització PAS/PDI)
Diputació Provincial de València	1.000.127,21	1.000.127,21	0,00	Retribucions personal docent amb plaça vinculada
Consell Superior d'investigacions Científiques	26.189,75	15.204,96	10.984,79	Retribucions personal docent amb plaça vinculada
Fundació Universitat Empresa	1.089.526,03	1.089.526,03	0,00	Retribucions personal docent per impartició de docència en postgraus i cursos d'especialització
Fundació Espanyola de Ciència i Tecnologia	57.992,26	57.992,26	0,00	Campus d'excel·lència internacional. VLC Campus
Fundació Universitat Empresa	134.728,87	134.728,87	0,00	Beques màsters propis curs 2011/2012
Comissió Europea /OAPEE	86.627,70	53.531,36	33.096,34	Projectes de Programes Europeus
Comissió Europea	555.190,00	555.190,00	0,00	Ajudes de mobilitat i matrícula per a estudiants de màsters Erasmus Mundus
Altres	177.142,93	203.287,93	-26.145,00	Diverses
Total ingressos cap. 4	272.132.479,24	209.911.091,40	62.221.387,84	

4.9.15 TRANSFERÈNCIES I SUBVENCIONS DE CAPITAL REBUDES 2012

Òrgan concedent	Import reconegut	Import liquidat	Import pendent liquidar	Finalitat
Generalitat Valenciana	5.334.788,64	5.334.788,64	0,00	Subvenció per a amortització de capital de préstec del Pla de Finançament d'Inversions
Generalitat Valenciana / Conselleria d'educació	4.113.447,46	-65.197,54	4.178.645,00	Ajudes per a actuacions d'I+D en grups d'investigació d'excel·lència. Programa PROMETEU
Generalitat Valenciana / Conselleria d'Educació	410.732,00	0,00	410.732,00	Ajudes per a grups d'investigació de qualitat contrastada. Ajudes complementaries projectes I+D. (GVACOMP)
Generalitat Valenciana / Conselleria d'Educació	151.017,00	0,00	151.017,00	Ajudes per a la organització i difusió de congressos i jornades de caràcter científic, tecnològic, humanístic o artístic.(GVAORG)
Generalitat Valenciana / Conselleria d'Educació	138.031,02	0,00	138.031,02	Ajudes per a la promoció de la investigació dels parcs científics de les Universitats (PPCC)
Generalitat Valenciana / Conselleria d'Educació	927.467,74	-25.326,26	952.794,00	Programa VALI+d per a investigadors en formació
Generalitat Valenciana / Conselleria d'Educació	668.828,08	0,00	668.828,08	Programa VALI+d per a investigadors en fase postdoctoral
Generalitat Valenciana / Conselleria d'Educació	679.127,75	-50.872,25	730.000,00	Ajudes Programa de formació de personal investigador de caràcter predoctoral (CE-FPI).
Generalitat Valenciana / Conselleria d'Educació	7.440.000,00	3.820.000,00	3.620.000,00	Actuacions en Infraestructures d'I+D programa " Innovació, Transferència Tecnològica i Suport a Infraestructures" FEDER 2007-2013
Generalitat Valenciana / Altres	617.346,44	-11.100,85	628.447,29	Diverses
Ministeri d'Economia i Competitivitat	7.919.251,28	7.893.198,28	26.053,00	Subprograma Investigació Fonamental no orientada (PLA NACIONAL I+D+I 2008-2011)
Ministeri d'Economia i Competitivitat	317.500,00	181.600,00	135.900,00	Ajudes per a Accions Complementàries projectes investigació fonamental no orientada. (PLA NACIONAL I+D+I 2008-2011)
Ministeri d'Economia i Competitivitat	269.626,53	229.693,53	39.933,00	Programa nacional d'incorporació i contractació de RRHH. Subprograma Ramón y Cajal
Ministeri d'Economia i Competitivitat	483.149,43	382.169,43	100.980,00	Programa nacional d'incorporació i contractació de RRHH. Subprograma Juan de la Cierva
Ministeri d'Economia i Competitivitat	509.857,27	509.857,27	0,00	Programa nacional de formació de RRHH. Ajudes subprograma formació de professorat universitari (FPU)
Ministeri d'Economia i Competitivitat	881.500,00	881.500,00	0,00	Programa nacional de formació de RRHH. Ajudes Subprograma formació de personal investigador (FPI)
Ministeri d'Economia i Competitivitat	1.314.998,97	1.296.863,21	18.135,76	Ajudes programes activitat investigadora. Programa CONSOLIDER
Ministeri d'Economia i Competitivitat	506.881,03	0,00	506.881,03	Programa nacional de cooperació público-privada.Subprograma INNPACTO
Ministeri de Educació, Cultura i Esport	444.722,21	414.850,97	29.871,24	Programes diverses de mobilitat per a professors e investigadors
Ministeri d'Economia i Competitivitat	238.694,79	238.694,79	0,00	Subprograma de personal tècnic de suport a la investigació
Ministeri d'Hisenda i Administracions Públiques	276.837,07	276.837,07	0,00	Projecte d'investigació del Programa Operatiu Feder d'Assistència Tècnica i Governança
Administració de l'Estat / Altres	526.404,93	358.365,26	168.039,67	Diverses
Comissió Europea	3.450.835,84	2.855.766,99	595.068,85	Ajudes projectes d'investigació convocatòries Unió Europea
Institut de Salut Carlos III	126.954,99	126.954,99	0,00	Ajudes projectes d'investigació en salut
Altres	185.075,79	198.952,55	-13.876,76	Diverses
TOTAL	37.933.076,26	24.847.596,08	13.085.480,18	

4.9.16 TRANSFERÈNCIES I SUBVENCIONS CORRENTS CONCEDIDES

Beneficiari	Obligacions	Pagaments	Pendent de pagament	Finalitat
ESTUDIANTS I ESTUDIANTES	581.455,17	538.248,36	43.206,81	BEQUES DE MATRÍCULA A ESTUDIANTS I ESTUDIANTES DE TITOLS OFICIALS
ESTUDIANTS I ESTUDIANTES	1.031.520,23	1.015.162,78	16.357,45	BEQUES DE MOBILITAT A ESTUDIANTS I ESTUDIANTES DE TITOLS OFICIALS
ESTUDIANTS I ESTUDIANTES	106.690,00	106.690,00	0,00	BEQUES MOBILITAT A ESTUDIANTS I ESTUDIANTES. PROGRAMA ERASMUS.FONS GENERALITAT
ESTUDIANTS I ESTUDIANTES	1.480.687,00	455.947,00	1.024.740,00	BEQUES MOBILITAT A ESTUDIANTS I ESTUDIANTES. PROGRAMA ERASMUS. FONS NACIONALS
ESTUDIANTS I ESTUDIANTES	950.291,75	943.866,75	6.425,00	BEQUES MOBILITAT A ESTUDIANTS I ESTUDIANTES. PROGRAMA ERASMUS. FONS PROPIS
ESTUDIANTS I ESTUDIANTES	1.472.574,35	1.454.813,35	17.761,00	BEQUES MOBILITAT A ESTUDIANTS I ESTUDIANTES. PROGRAMA ERASMUS. UNIÓ EUROPEA
ESTUDIANTS I ESTUDIANTES	838.253,75	799.133,75	39.120,00	BEQUES MOBILITAT A ESTUDIANTS I ESTUDIANTES. PROGRAMA ERASMUS. FONS BANCAIXA
ESTUDIANTS I ESTUDIANTES	629.221,29	618.021,29	11.200,00	BEQUES MOBILITAT A ESTUDIANTS I ESTUDIANTES. MASTERS ERASMUS MUNDUS. UNIÓ EUROPEA
ESTUDIANTS I ESTUDIANTES	260.891,94	136.088,22	124.803,72	BEQUES DE MATRICULA A ESTUDIANTS I ESTUDIANTES. MASTERS PROPIS
ESTUDIANTS I ESTUDIANTES	232.482,34	232.482,34	0,00	BEQUES DE MATRICULA PER A ESTUDIANTS DEN VIES DE DESENVOLUPAMENT "LUISA CARDONA"
ESTUDIANTS I ESTUDIANTES	121.527,79	121.527,79	0,00	BEQUES DE COL:LABORACIÓ PER A ESTUDIANTS I ESTUDIANTES
FUNDACIÓ GENERAL UNIVERSITAT DE VALÈNCIA	3.180.372,58	3.142.000,00	38.372,58	SUBVENCIÓ NOMINATIVA
FUNDACIÓ GENERAL UNIVERSITAT DE VALÈNCIA	327.779,92	209.426,11	118.353,81	SUBVENCIÓ DE LA GV PER AL MANTENIMIENT DEL CENTRE UNIVERSITÀRI DE DIAGNÒSTIC I ATENCIÓ PRIMERENCA (CUDAP)
FUNDACIÓ GENERAL UNIVERSITAT DE VALÈNCIA. ENTITAT COL-LABORADORA	156.600,00	151.200,00	5.400,00	PROGRAMA DE BEQUES SANTANDER CRUE CEPYME PRÀCTIQUES EN EMPRESA
FUNDACIÓ GENERAL UNIVERSITAT DE VALÈNCIA. ENTITAT COL-LABORADORA	671.121,99	360.170,07	310.951,92	PROGRAMA DE COOPERACIÓ 0,7 'UNA NAU DE SOLIDARITAT' DE LA UV
FUNDACIÓ SERVEI VALENCIÀ D'OCUPACIÓ I FORMACIÓ	22.933,57	22.933,57	0,00	SUBVENCIÓ NOMINATIVA
FUNDACIÓ UNIVERSITAT-EMPRESA DE VALÈNCIA	28.900,00	28.900,00	0,00	CONVENIS DE COL-LABORACIÓ
FUNDACIÓ UNIVERSITAT-EMPRESA DE VALÈNCIA	1.730.020,00	0,00	1.730.020,00	SUBVENCIÓ NOMINATIVA
ASSOCIACIONS D'ESTUDIANTS I ESTUDIANTES	40.697,18	26.355,26	14.341,92	AJUDES A ASSOCIACIONS D'ESTUDIANTS I ESTUDIANTES
Diversos beneficiaris	232.334,54	204.662,24	27.672,30	DIVERSES
TOTAL DESPESA DE CAPÍTOL 4	14.096.355,39	10.567.628,88	3.528.726,51	

4.9.17 TRANSFERÈNCIES I SUBVENCIONS DE CAPITAL CONCEDIDES

Beneficiari	Obligacions	Pagaments	Pendent de pagament	Finalitat
FUNDACIÓ GENERAL UNIVERSITAT DE VALÈNCIA	500.000,00	467.331,98	32.668,02	Subvenció nominativa per a amortització del préstec per a l'adquisició de l'edifici al carrer Amadeu de Saboia, 4,
FUNDACIÓ IVI	7.333,26	6.666,60	666,66	Transferències per projectes d'investigació (UV entitat coordinadora)
INSTITUTE DE LA RECHERCHE EN SCIENCES DE LA SANTÉ (IRSS)	60.000,00	60.000,00	0,00	Transferències per projectes d'investigació (UV entitat coordinadora)
INSTITUTE DES REGIONS ARIDES	18.000,00	18.000,00	0,00	Transferències per projectes d'investigació (UV entitat coordinadora)
CREA - INST.SUPER.PEDAGOGICO PRIVADO CALIDAD REDES APREND.	22.800,00	22.800,00	0,00	Transferències per projectes d'investigació (UV entitat coordinadora)
UNIVERSIDAD DE CASTILLA-LA MANCHA	48.467,34	48.467,34	0,00	Transferències per projectes d'investigació (UV entitat coordinadora)
UNIVERSIDADE DE SANTIAGO DE COMPOSTELA	47.701,72	47.701,72	0,00	Transferències per projectes d'investigació (UV entitat coordinadora)
UNIVERSIDAD DE NAVARRA	38.711,64	38.711,64	0,00	Transferències per projectes d'investigació (UV entitat coordinadora)
UNIVERSIDAD DE BURGOS	25.237,08	25.237,08	0,00	Transferències per projectes d'investigació (UV entitat coordinadora)
UNIVERSIDAD DE VALLADOLID	15.305,47	15.305,47	0,00	Transferències per projectes d'investigació (UV entitat coordinadora)
UNIVERSIDAD COMPLUTENSE DE MADRID	12.364,44	12.364,44	0,00	Transferències per projectes d'investigació (UV entitat coordinadora)
UNIVERSIDAD AUTÒNOMA DE NICARAGUA	8.000,00	8.000,00	0,00	Transferències per projectes d'investigació (UV entitat coordinadora)
UNIVERSITAT AUTONOMA DE BARCELONA	70.147,44	70.147,44	0,00	Transferències per projectes d'investigació (UV entitat coordinadora)
UNIVERSITAT JAUME I	4.200,00	4.200,00	0,00	Transferències per contractes d'investigació
UNIVERSITAT POLITÈCNICA DE VALÈNCIA	2.989,29	2.989,29	0,00	Transferències per projectes d'investigació (UV entitat coordinadora)
AGENCIA ESTATAL CONSEJO SUPERIOR DE INVESTIGACIONES CIENT.	11.677,05	11.677,05	0,00	Transferències per projectes d'investigació (UV entitat coordinadora)
Diversos beneficiaris	8.064,72	8.064,72	0,00	Diverses
TOTAL DESPESA EN CAPÍTOL 7	900.999,45	867.664,77	33.334,68	

4.9.18 CONCILIACIÓ DEL RESULTAT ECONÒMICOPATRIMONIAL I EL RESULTAT PRESSUPOSTARI


RESULTAT ECONOMICOPATRIMONIAL	10.470.090,76
RESULTAT PRESSUPOSTARI (capítols 1 a 7)	19.245.498,29
DIFERÈNCIA	-8.775.407,53
CONCILIACIÓ	
A) FACTORS POSITIUS	
DESPESES PRESSUPOSTÀRIES NO ECONOMICOPATRIMONIALS	
OBLIGACIONS de l'exercici en grup 2 de la comptabilitat patrimonial	30.519.913,34
Proveïdors d'immobilitzat a curt termini	655.156,58
INGRESSOS ECONOMICOPATRIMONIALS NO PRESSUPOSTARIS	
Venciment dret a cobrar procedent de reclassificació taxes mat. 11/12 (PR.1)	-6.574.206,41
Venciment dret a cobrar procedent de reclassificació taxes postgrau 11/12 (PR.2)	-833.169,28
Anulació per reclassificació taxes acadèmiques de la matrícula 12/13 (PR.3)	9.917.246,53
Anulació per reclassificació taxes estudis oficials postgrau del curs 12/13 (PR.4)	1.249.783,85
Anulació per reclassificació taxes de doctorat del curs 12/13 (PR.5)	12.939,09
Regularització de l'ajust per periodificació de taxes acadèmiques 11/12 (PR.6)	17.301.785,01
Ajust per beques	3.553.094,00
Ajust per periodificació de taxes acadèmiques 12/13 (PR.6)	-23.044.635,27
Excés de provisió 2011 per a responsabilitats	7.574.941,16
Excés de provisió 2011 per a Cobertura Jubilació Incentivada	775.467,96
Benefici per Altes per Donacions	21.603,29
Altes per regularització situació jurídica (operacions anteriors a 2012)	51.180,74
Regularitz.amortitz.acumulada per reclassificació de bens de exercicis anteriors.	3.112,18
Regularitz.per excés amortització de dos bens (CNIC)	576,44
Regularitz per conciliació amb inventari	185.502,95
Periodificació per ingressos anticipats; Regularitz.apunts a 31-12-11	21.755.144,66
Periodificació per ingressos anticipats	-20.145.751,02
Benefici per modificació en menys de oblig. reconegudes de exercicis anteriors (OCER/)	48.568,98
	43.028.254,78
B) FACTORS NEGATIUS	
INGRESSOS PRESSUPOSTARIS NO ECONOMICOPATRIMONIALS	
DESPESES ECONOMICOPATRIMONIALS NO PRESSUPOSTÀRIES	
Aplicació a 411 de despeses pressupostàries 2011 amb venciment a 2012	-173.109,87
Periodificació despeses pressupostàries 2012 amb venciment a 2013	597.929,13
Complements PDI pendents de pagament a 31-12-2011	-21.291,75
Complements PDI pendents de pagament a 31-12-2012	24.976,19
Aplicació a despeses de la meritació de 1/6 paga extra de Juny de 2012	-1.598.866,86
Meritació en Desembre 2012 de 1/6 paga extra de Juny del 2013	1.609.182,89
Aplicació a Despeses de la Provisió per a Responsabilitats per a 2012	-4.253.097,12
Provisió 2012 para responsabilitats	288.834,76
Aplicació a Despeses de la Provisió de 2011 per a cobertura de jubilació incentivada	-3.715.345,00
Provisió 2012 per a insolvències	240.384,24
Periodificació d'interessos meritats i no vençuts (emissió de bons) en 2011	-247.386,46
Periodificació d'interessos meritats i no vençuts (entitats de crèdit-BEI) en 2011	-988.065,83
Periodificació d'interessos meritats i no vençuts (préstecs c/p pòlisses) en 2011	-178.028,29
Periodificació d'interessos meritats i no vençuts (interessos préstecs) en 2011	-42.489,54
Periodificació d'interessos meritats i no vençuts (emissió de bons) en 2012	247.386,46
Periodificació d'interessos meritats i no vençuts (entitats de crèdit-BEI) en 2012	880.953,95
Periodificació d'interessos meritats i no vençuts (préstecs c/p pòlisses) en 2012	272.172,64
Periodificació d'interessos meritats i no vençuts (préstecs Ministeri) en 2012	43.922,34
Sanejament de despeses de formalització de deutes, Obligacions i Bons(6692 a 270)	202.853,86
Sanejament de despeses financeres diferides d'altres deutes (Plaques solars)	249.846,26
Reclassificació d'Obres en Curs a Despesa Corrent	605.896,05
Regularització per conciliació amb inventari	177.305,13
Regularització per conciliació amb inventari (amortitz.acum)	63.820,17
Pèrdues per anulació de l'alta en 2011 de la Residència Damià Bonet	777.226,25
Pèrdues per reclassificació de dotacions fundacionals	60.000,00
Pèrdues per periodificació d'ingressos	30.313.080,58
Pèrdues per baixes de aplicacions informàtiques e immobilitzat material	103.185,99
Regularització amortització acumulada per reclassificació de bens de exercicis anteriors	3.426,73
Dotació 2012 per a amortització immobilitzat immaterial informàtic (21500)	1.892.695,67
Dotació 2012 per a amortització immobilitzat material (de 2230 a 22900)	14.783.394,19
Dotació 2012 per a amortització edificis	8.763.678,90
Dotació 2012 per a amortització bens règim arrendament financer Plaques Solars	418.173,98
Pèrdues per anulació drets exercicis anteriors	401.016,67
	51.803.662,31
DIFERÈNCIA (A - B)	-8.775.407,53

5. QUADRE DE SIGNATURES COMPTES ANUALS 2012

Els precedents comptes anuals de l'exercici 2012 de la Universitat de València, formats per l'estat de liquidació del pressupost, el balanç, el compte de resultat economicopatrimonial i la memòria, han estat elaborats a partir dels registres comptables de la Universitat de València, que comprenen totes les operacions verificades en el període de referència.

En València, a 22 d'abril de 2013

CONFORME AMB ELS LLIBRES DE COMPTABILITAT
El Gerent



El Rector

