



VNIVERSITAT Æ VALÈNCIA

**COMPTES ANUALS  
EXERCICI 2013**



## ÍNDEX

<b>1. ESTAT DE LIQUIDACIÓ DEL PRESSUPOST</b>	<b>3</b>
1.1 LIQUIDACIÓ DEL PRESSUPOST DE DESPESES	5
1.1.1 RESUM GENERAL PER ARTICLE .....	5
1.1.2 CLASSIFICACIÓ FUNCIONAL PER PROGRAMES .....	7
1.2 LIQUIDACIÓ DEL PRESSUPOST D'INGRESSOS	13
1.2.1 RESUM PER ARTICLES .....	13
1.2.2 RESUM GENERAL PER CAPÍTOLS .....	15
1.3 RESULTAT PRESSUPOSTARI	16
<b>2. BALANÇ</b>	<b>17</b>
<b>3. COMPTE DEL RESULTAT ECONOMICOPATRIMONIAL</b>	<b>21</b>
<b>4. MEMÒRIA</b>	<b>25</b>
4.1 ORGANITZACIÓ	27
4.2 PRESENTACIÓ	28
4.3 LIQUIDACIÓ DEL PRESSUPOST DE DESPESES.	33
4.3.1 CAPÍTOL 1. DESPESES DE PERSONAL .....	34
4.3.2 CAPÍTOL 2. DESPESES DE FUNCIONAMENT .....	36
4.3.3 CAPÍTOL 3. DESPESES FINANCERES .....	37
4.3.4 CAPÍTOL 4. TRANSFERÈNCIES CORRENTS .....	38
4.3.5 CAPÍTOL 6. INVERSIONS REALS .....	38
4.3.6 CAPÍTOL 7. TRANSFERÈNCIES DE CAPITAL .....	40
4.3.7 CAPÍTOL 9. PASSIUS FINANCERS .....	41
4.4 LIQUIDACIÓ DEL PRESSUPOST D'INGRESSOS	42
4.4.1 CAPÍTOL 3. TAXES, PREUS PÚBLICS I ALTRES INGRESSOS .....	43
4.4.2 CAPÍTOL 4. TRANSFERÈNCIES CORRENTS .....	44
4.4.3 CAPÍTOL 5. INGRESSOS PATRIMONIALS .....	47
4.4.4 CAPÍTOL 7. TRANSFERÈNCIES DE CAPITAL .....	47
4.4.5 CAPÍTOL 9. PASSIUS FINANCERS .....	48
4.5 RESULTAT PRESSUPOSTARI I ROMANENT DE TRESORERIA	49
4.6 BALANÇ I COMPTE DEL RESULTAT ECONOMICOPATRIMONIAL	51
4.6.1 IMMOBILITZAT IMMATERIAL .....	51
4.6.2 IMMOBILITZAT MATERIAL .....	52
4.6.3 INVERSIONS FINANCERES PERMANENTS .....	53
4.6.4 DESPESES QUE CAL DISTRIBUIR EN DIVERSOS EXERCICIS .....	54
4.6.5 DEUTORS .....	54
4.6.6 TRESORERIA .....	55
4.6.7 PROVISIONS PER A RISCOS I DESPESES .....	55
4.6.8 ENDEUTAMENT FINANCER .....	56
4.6.9 CREDITORS .....	58
4.6.10 AJUSTS PER PERIODIFICACIÓ .....	59
4.6.11 COMPTE DEL RESULTAT ECONOMICOPATRIMONIAL .....	59
4.7 SITUACIÓ FISCAL 2013	60
4.8 COMPLIMENT DELS OBJECTIUS D'ESTABILITAT PRESSUPOSTÀRIA I DE SOSTENIBILITAT FINANCERA	62
4.9 ANNEXOS A LA MEMÒRIA	65
4.9.1 ESTAT DEL ROMANENT DE TRESORERIA .....	67
4.9.2 ESTAT DE LA TRESORERIA .....	68
4.9.3 ESTAT DE MODIFICACIONS DE CRÈDIT – DESPESES .....	69
4.9.4 ESTAT DE MODIFICACIONS DE CRÈDIT – INGRESSOS .....	72
4.9.5 ESTAT DE SITUACIÓ I MOVIMENTS DE OPERACIONS NO PRESSUP. DE TRESORERIA .....	75
4.9.6 ESTAT DELS COMPROMISSOS DE DESPESES AMB CÀRREC A PRESSUPOSTOS FUTURS .....	77
4.9.7 ESTAT DELS COMPROMISSOS D'INGRÉS AMB CÀRREC A PRESSUPOSTOS FUTURS .....	85
4.9.8 ESTAT DELS PRESSUPOSTOS TANCATS DE DESPESES .....	86
4.9.9 ESTAT DE SITUACIÓ DE PRESSUPOSTOS TANCATS D'INGRESSOS .....	88
4.9.10 CONTRACTACIÓ ADMINISTRATIVA .....	102
4.9.11 EXECUCIÓ DELS PRINCIPALS PROJECTES D'INVERSIÓ .....	106
4.9.12 AVALS .....	108
4.9.13 PROCÉS DE GESTIÓ D'INGRESSOS .....	111
4.9.14 TRANSFERÈNCIES I SUBVENCIONS CORRENTS REBUDES .....	112
4.9.15 TRANSFERÈNCIES I SUBVENCIONS DE CAPITAL REBUDES .....	113
4.9.16 TRANSFERÈNCIES I SUBVENCIONS CORRENTS CONCEDIDES PER LA UNIVERSITAT .....	114
4.9.17 TRANSFERÈNCIES I SUBVENCIONS DE CAPITAL CONCEDIDES PER LA UNIVERSITAT .....	115
4.9.18 CONCILIACIÓ DEL RESULTAT ECONÒMICOPATRIMONIAL I EL RESULTAT PRESSUPOSTARI .....	116
<b>5. QUADRE DE SIGNATURES DELS COMPTES ANUALS 2013</b>	<b>117</b>



## **1. ESTAT DE LIQUIDACIÓ DEL PRESSUPOST**



1. ESTAT DE LIQUIDACIÓ DEL PRESSUPOST. EXERCICI 2013

1.1. LIQUIDACIÓ DEL PRESSUPOST DE DESPESES.

1.1.1. RESUM GENERAL PER ARTICLE.

CAP.	ART.	DENOMINACIÓ	CRÈDITS PRESSUPOSTARIS			DESPESES COMPROM.	OBLIG. RECONEG. NETES	ROMANENTS DE CRÈDIT	PAGAMENTS	OBLIG. PDTS. PAG. A 31/12
			INICIALS	MODIFICAC.	DEFINITIU.					
1	11	SOUS I SALARIS	185.101.713,00	6.392.799,25	191.494.512,25	183.209.754,56	183.209.754,56		183.197.102,34	12.652,22
1	12	QUOTES SOCIALS A CARREC DE L'EMPLEADO	21.057.808,00	382.230,51	21.440.038,51	20.703.110,56	20.703.110,56		15.530.260,86	5.172.849,70
1	13	ALTRES DESPESES SOCIALS	0,00	1.689.833,56	1.689.833,56	132.006,46	132.006,46		132.006,46	0,00
1	14	PRESTACIONS SOCIALS A CARREC DE L'EMP	3.691.061,00	0,00	3.691.061,00	3.597.523,95	3.597.523,95		3.597.523,95	0,00
<b>TOTAL CAPÍTOL.</b>			<b>209.850.582,00</b>	<b>8.464.863,32</b>	<b>218.315.445,32</b>	<b>207.642.395,53</b>	<b>207.642.395,53</b>	<b>10.673.049,79</b>	<b>202.456.893,61</b>	<b>5.185.501,92</b>
2	21	TRIBUTS	0,00	0,00	0,00	333.100,89	333.100,89		333.100,89	0,00
2	22	TREBALLS, SUBMISTRAMENS I SERVEIS EXT	49.165.614,00	17.058.725,89	66.224.339,89	49.456.117,16	48.054.955,26		32.847.174,71	15.207.780,55
2	23	INDEMNITZACIONS PER RAO DEL SERVEI I GR	978.542,00	2.668.231,21	3.646.773,21	6.246.898,23	6.231.704,82		5.334.498,33	897.206,49
<b>TOTAL CAPÍTOL.</b>			<b>50.144.156,00</b>	<b>19.726.957,10</b>	<b>69.871.113,10</b>	<b>56.036.116,28</b>	<b>54.619.760,97</b>	<b>15.251.352,13</b>	<b>38.514.773,93</b>	<b>16.104.987,04</b>
3	31	DESPESES FINANCERES D'EMPRESTITTS	4.306.018,00	1.102.698,34	5.408.716,34	5.643.503,66	5.643.503,66		5.643.503,66	0,00
3	32	DESPESES FINANCERES DE PRÉSTECES	4.547.182,00	143.728,23	4.690.910,23	4.480.760,87	4.480.760,87		4.480.760,87	0,00
3	34	INTERESSOS DE DEMORA I ALTRES DESPESES	1.203.397,00	0,00	1.203.397,00	1.146.818,49	1.146.818,49		1.146.818,49	0,00
3	35	COMISSIONS PER SERVEIS BANCARIS	0,00	100.927,86	100.927,86	132.868,41	132.868,41		132.868,41	0,00
<b>TOTAL CAPÍTOL.</b>			<b>10.056.597,00</b>	<b>1.347.354,43</b>	<b>11.403.951,43</b>	<b>11.403.951,43</b>	<b>11.403.951,43</b>	<b>0,00</b>	<b>11.403.951,43</b>	<b>0,00</b>
4	42	TRANSF. CORRENTS A ORGANISMES AUTONO	0,00	20.077,20	20.077,20	20.077,20	20.077,20		20.077,20	0,00
4	43	TRANSF. CORR. A EMPRESES I FUNDAC. PART	4.167.633,00	0,00	4.167.633,00	3.994.320,71	3.994.320,71		3.124.150,00	870.170,71
4	45	TRANSF. CORRENTS A EMPRESES PUBL. I ALT	0,00	0,00	0,00	0,00	0,00		0,00	0,00
4	47	TRANSF. CORR. A FAMÍLIES I INSTIT. NO LUCR	3.606.089,00	9.309.024,26	12.915.113,26	8.002.496,33	7.548.839,42		7.034.272,21	514.567,21
4	48	TRANSF. CORR. A L'EXTERIOR	0,00	0,00	0,00	77.415,00	77.415,00		77.415,00	0,00
<b>TOTAL CAPÍTOL.</b>			<b>7.773.722,00</b>	<b>9.329.101,46</b>	<b>17.102.823,46</b>	<b>12.094.309,24</b>	<b>11.640.652,33</b>	<b>5.462.171,13</b>	<b>10.255.914,41</b>	<b>1.384.737,92</b>
6	63	INSTAL·LACIONS	569.015,00	1.134.777,36	1.703.792,36	5.006.828,75	3.085.237,58		1.443.787,47	1.641.450,11
6	64	MOBILIARI I EFECTES	2.277.920,00	2.402.882,65	4.680.802,65	2.130.495,34	1.822.439,97		1.000.827,96	821.612,01
6	65	EQUIPS PER A PROCESSOS INFORMACIÓ	3.854.964,00	1.825.325,04	5.680.289,04	4.306.873,86	3.663.312,76		1.961.714,66	1.701.598,10
6	66	BÉNS DESTINATS A L'ÚS PÚBLIC	5.919.475,00	27.389.099,04	33.308.574,04	10.813.977,57	8.211.272,90		3.142.197,64	5.069.075,26
6	67	ALTRE IMMOB. MATERIAL I IMMAT.	706.101,00	245.582,06	951.683,06	965.148,74	936.053,96		626.231,36	309.822,60
6	68	INVESTIGACIÓ ESTUDIS I PROJECTES CURS	25.192.957,00	82.794.322,65	107.987.279,65	46.683.856,75	46.537.929,92		43.708.293,83	2.829.636,09
6	69	FORMACIÓ EN CAPITAL HUMÀ	0,00	794.931,39	794.931,39	297.288,48	297.288,48		285.008,92	12.279,56
<b>TOTAL CAPÍTOL.</b>			<b>38.520.432,00</b>	<b>116.586.920,19</b>	<b>155.107.352,19</b>	<b>70.204.469,49</b>	<b>64.553.535,57</b>	<b>90.553.816,62</b>	<b>52.168.061,84</b>	<b>12.385.473,73</b>

1.1. LIQUIDACIÓ DEL PRESSUPOST DE DESPESES.

**1. ESTAT DE LIQUIDACIÓ DEL PRESSUPOST. EXERCICI 2013**

**1.1. LIQUIDACIÓ DEL PRESSUPOST DE DESPESES.**

**1.1.1. RESUM GENERAL PER ARTICLE.**

CAP.	ART.	DENOMINACIÓ	CRÈDITS PRESSUPOSTARIS			DESPESES COMPROM.	OBLIG. RECONEG. NETES	ROMANENTS DE CRÈDIT	PAGAMENTS	OBLIG. PDTS. PAG. A 31/12
			INICIALS	MODIFICAC.	DEFINITIU.					
7	72	TRANSF. CAP. A ORGANISMES AUTÒNOMS	0,00	668.270,28	668.270,28	667.853,08	667.853,08		667.853,08	0,00
7	73	TRANSF. CAP. A FUNDACIONS I EMPRES. PAR	500.000,00	120.000,00	620.000,00	120.000,00	0,00		0,00	0,00
7	74	TRANSF. CAP. A ENS TERRITORIALS	0,00	30.000,00	30.000,00	30.000,00	30.000,00		30.000,00	0,00
7	77	TRANSF. CAP. A FAMÍLIES I INSTIT. NO LUCR.	0,00	98.320,53	98.320,53	593.653,91	593.653,91		590.320,61	3.333,30
<b>TOTAL CAPÍTOL.</b>			<b>500.000,00</b>	<b>916.590,81</b>	<b>1.416.590,81</b>	<b>1.411.506,99</b>	<b>1.291.506,99</b>	<b>125.083,82</b>	<b>1.288.173,69</b>	<b>3.333,30</b>
9	91	AMORTITZACIO D'EMPRÈSTITS	0,00	48.080.968,35	48.080.968,35	48.080.968,35	48.080.968,35		48.080.968,35	0,00
9	92	AMORTITZACIÓ DE PRÉSTECES A LLARG TERM	6.156.271,00	720.059,80	6.876.330,80	6.860.833,93	6.176.266,43		6.176.266,43	0,00
9	93	AMORTITZACIO DE PRESTECES A CURT TERMI	0,00	1.675.998,90	1.675.998,90	1.675.998,90	1.675.998,90		1.675.998,90	0,00
<b>TOTAL CAPÍTOL.</b>			<b>6.156.271,00</b>	<b>50.477.027,05</b>	<b>56.633.298,05</b>	<b>56.617.801,18</b>	<b>55.933.233,68</b>	<b>700.064,37</b>	<b>55.933.233,68</b>	<b>0,00</b>
<b>TOTAL GENERAL.</b>			<b>323.001.760,00</b>	<b>206.848.814,36</b>	<b>529.850.574,36</b>	<b>415.410.550,14</b>	<b>407.085.036,50</b>	<b>122.765.537,86</b>	<b>372.021.002,59</b>	<b>35.064.033,91</b>

**1.1. LIQUIDACIÓ DEL PRESSUPOST DE DESPESES.**



**1. ESTAT DE LIQUIDACIÓ DEL PRESSUPOST. EXERCICI 2013**

**1.1. LIQUIDACIÓ DEL PRESSUPOST DE DESPESES.**

**1.1.2. CLASSIFICACIÓ FUNCIONAL PER PROGRAMES.**

**321 SERVEIS COMPLEMENTARIS D'ENSENYAMENT**

CAP.	ART.	DENOMINACIÓ	CRÈDITS PRESSUPOSTARIS			DESPESES COMPROM.	OBLIG. RECONEG. NETES	ROMANENTS DE CRÈDIT	PAGAMENTS	OBLIG. P.DTS. PAG. A 31/12
			INICIALS	MODIFICAC.	DEFINITIU.					
1	11	SOUS I SALARIS	155.039,00	40.000,00	195.039,00	191.906,52	191.906,52		191.906,52	0,00
1	12	QUOTES SOCIALS A CARREC DE L'EMPLEADO	42.385,00	11.000,00	53.385,00	52.248,21	52.248,21		39.142,95	13.105,26
<b>TOTAL CAPÍTOL.</b>			<b>197.424,00</b>	<b>51.000,00</b>	<b>248.424,00</b>	<b>244.154,73</b>	<b>244.154,73</b>	<b>4.269,27</b>	<b>231.049,47</b>	<b>13.105,26</b>
2	22	TREBALLS, SUBMISTRAMENS I SERVEIS EXT	1.380.855,00	300.018,35	1.680.873,35	1.370.747,19	1.370.506,30		860.607,40	509.898,90
2	23	INDEMNITZACIONS PER RAO DEL SERVEI I GR	1.600,00	0,00	1.600,00	250,64	250,64		236,78	13,86
<b>TOTAL CAPÍTOL.</b>			<b>1.382.455,00</b>	<b>300.018,35</b>	<b>1.682.473,35</b>	<b>1.370.997,83</b>	<b>1.370.756,94</b>	<b>311.716,41</b>	<b>860.844,18</b>	<b>509.912,76</b>
4	47	TRANSF.CORR. A FAMÍLIES I INSTIT. NO LUCR	40.000,00	32.786,59	72.786,59	72.786,53	72.786,53		72.786,53	0,00
<b>TOTAL CAPÍTOL.</b>			<b>40.000,00</b>	<b>32.786,59</b>	<b>72.786,59</b>	<b>72.786,53</b>	<b>72.786,53</b>	<b>0,06</b>	<b>72.786,53</b>	<b>0,00</b>
6	64	MOBILIARI I EFECTES	23.120,00	10.000,00	33.120,00	6.363,19	6.363,19		4.968,99	1.394,20
6	65	EQUIPS PER A PROCESSOS INFORMACIÓ	4.800,00	0,00	4.800,00	449,00	449,00		0,00	449,00
<b>TOTAL CAPÍTOL.</b>			<b>27.920,00</b>	<b>10.000,00</b>	<b>37.920,00</b>	<b>6.812,19</b>	<b>6.812,19</b>	<b>31.107,81</b>	<b>4.968,99</b>	<b>1.843,20</b>
<b>TOTAL PROGRAMA.</b>			<b>1.647.799,00</b>	<b>393.804,94</b>	<b>2.041.603,94</b>	<b>1.694.751,28</b>	<b>1.694.510,39</b>	<b>347.093,55</b>	<b>1.169.649,17</b>	<b>524.861,22</b>

**1. ESTAT DE LIQUIDACIÓ DEL PRESSUPOST. EXERCICI 2013**

**1.1. LIQUIDACIÓ DEL PRESSUPOST DE DESPESES.**

**1.1.2. CLASSIFICACIÓ FUNCIONAL PER PROGRAMES.**

**422 ENSENYAMENT UNIVERSITARI**

CAP.	ART.	DENOMINACIÓ	CRÈDITS PRESSUPOSTARIS			DESPESES COMPROM.	OBLIG. RECONEG. NETES	ROMANENTS DE CRÈDIT	PAGAMENTS	OBLIG. P.DTS. PAG. A 31/12
			INICIALS	MODIFICAC.	DEFINITIU.					
1	11	SOUS I SALARIS	177.215.998,00	6.291.539,25	183.507.537,25	176.972.446,43	176.972.446,43		176.959.845,15	12.601,28
1	12	QUOTES SOCIALS A CARREC DE L'EMPLEADO	18.928.046,00	211.370,92	19.139.416,92	18.431.697,74	18.431.697,74		13.836.443,82	4.595.253,92
1	13	ALTRES DESPESES SOCIALS	0,00	1.689.833,56	1.689.833,56	132.006,46	132.006,46		132.006,46	0,00
1	14	PRESTACIONS SOCIALS A CARREC DE L'EMP	3.691.061,00	0,00	3.691.061,00	3.597.523,95	3.597.523,95		3.597.523,95	0,00
<b>TOTAL CAPÍTOL.</b>			<b>199.835.105,00</b>	<b>8.192.743,73</b>	<b>208.027.848,73</b>	<b>199.133.674,58</b>	<b>199.133.674,58</b>	<b>8.894.174,15</b>	<b>194.525.819,38</b>	<b>4.607.855,20</b>
2	21	TRIBUTS	0,00	0,00	0,00	332.225,97	332.225,97		332.225,97	0,00
2	22	TREBALLS, SUBMNISTRAMENS I SERVEIS EXT	44.209.648,00	14.144.658,76	58.354.306,76	43.656.453,59	42.326.165,00		28.776.062,91	13.550.102,09
2	23	INDEMNITZACIONS PER RAO DEL SERVEI I GR	929.615,00	2.662.681,21	3.592.296,21	6.152.729,31	6.137.744,22		5.252.871,05	884.873,17
<b>TOTAL CAPÍTOL.</b>			<b>45.139.263,00</b>	<b>16.807.339,97</b>	<b>61.946.602,97</b>	<b>50.141.408,87</b>	<b>48.796.135,19</b>	<b>13.150.467,78</b>	<b>34.361.159,93</b>	<b>14.434.975,26</b>
3	31	DESPESES FINANCERES D'EMPRESTITS	4.306.018,00	1.102.698,34	5.408.716,34	5.643.503,66	5.643.503,66		5.643.503,66	0,00
3	32	DESPESES FINANCERES DE PRÉSTECES	4.547.182,00	143.728,23	4.690.910,23	4.480.760,87	4.480.760,87		4.480.760,87	0,00
3	34	INTERESSOS DE DEMORA I ALTRES DESPESES	1.203.397,00	0,00	1.203.397,00	1.146.818,49	1.146.818,49		1.146.818,49	0,00
3	35	COMISSIONS PER SERVEIS BANCARIS	0,00	100.927,86	100.927,86	132.868,41	132.868,41		132.868,41	0,00
<b>TOTAL CAPÍTOL.</b>			<b>10.056.597,00</b>	<b>1.347.354,43</b>	<b>11.403.951,43</b>	<b>11.403.951,43</b>	<b>11.403.951,43</b>	<b>0,00</b>	<b>11.403.951,43</b>	<b>0,00</b>
4	42	TRANSF. CORRENTS A ORGANISMES AUTONO	0,00	20.077,20	20.077,20	20.077,20	20.077,20		20.077,20	0,00
4	43	TRANSF. CORR. A EMPRESES I FUNDAC. PART	4.167.633,00	0,00	4.167.633,00	3.994.320,71	3.994.320,71		3.124.150,00	870.170,71
4	45	TRANSF. CORRENTS A EMPRESES PUBL. I ALT	0,00	0,00	0,00	0,00	0,00		0,00	0,00
4	47	TRANSF. CORR. A FAMÍLIES I INSTIT. NO LUCR	3.557.309,00	9.252.139,46	12.809.448,46	7.909.709,80	7.456.052,89		6.953.485,68	502.567,21
4	48	TRANSF. CORR.A L'EXTERIOR	0,00	0,00	0,00	77.415,00	77.415,00		77.415,00	0,00
<b>TOTAL CAPÍTOL.</b>			<b>7.724.942,00</b>	<b>9.272.216,66</b>	<b>16.997.158,66</b>	<b>12.001.522,71</b>	<b>11.547.865,80</b>	<b>5.449.292,86</b>	<b>10.175.127,88</b>	<b>1.372.737,92</b>
6	63	INSTAL·LACIONS	569.015,00	1.134.580,89	1.703.595,89	4.911.464,88	2.998.928,12		1.357.478,01	1.641.450,11
6	64	MOBILIARI I EFECTES	2.129.265,00	2.215.152,45	4.344.417,45	2.076.961,11	1.769.190,09		964.040,94	805.149,15
6	65	EQUIPS PER A PROCESSOS INFORMACIÓ	3.830.885,00	1.824.825,04	5.655.710,04	4.261.630,31	3.618.069,21		1.942.204,90	1.675.864,31
6	66	BÉNS DESTINATS A L'ÚS PÚBLIC	5.919.475,00	15.169.369,26	21.088.844,26	9.665.360,67	7.242.215,30		2.941.142,19	4.301.073,11
6	67	ALTRE IMMOB. MATERIAL I IMMAT.	655.401,00	179.015,06	834.416,06	858.546,65	836.156,87		579.555,09	256.601,78
6	69	FORMACIÓ EN CAPITAL HUMÀ	0,00	794.931,39	794.931,39	297.288,48	297.288,48		285.008,92	12.279,56
<b>TOTAL CAPÍTOL.</b>			<b>13.104.041,00</b>	<b>21.317.874,09</b>	<b>34.421.915,09</b>	<b>22.071.252,10</b>	<b>16.761.848,07</b>	<b>17.660.067,02</b>	<b>8.069.430,05</b>	<b>8.692.418,02</b>

**1.1. LIQUIDACIÓ DEL PRESSUPOST DE DESPESES.**

**1. ESTAT DE LIQUIDACIÓ DEL PRESSUPOST. EXERCICI 2013**

**1.1. LIQUIDACIÓ DEL PRESSUPOST DE DESPESES.**

**1.1.2. CLASSIFICACIÓ FUNCIONAL PER PROGRAMES.**

**422 ENSENYAMENT UNIVERSITARI**

CAP.	ART.	DENOMINACIÓ	CRÈDITS PRESSUPOSTARIS			DESPESES COMPROM.	OBLIG. RECONEG. NETES	ROMANENTS DE CRÈDIT	PAGAMENTS	OBLIG. PDTS. PAG. A 31/12
			INICIALS	MODIFICAC.	DEFINITIU.					
7	73	TRANSF. CAP. A FUNDACIONS I EMPRES. PAR	500.000,00	120.000,00	620.000,00	120.000,00	0,00		0,00	0,00
7	74	TRANSF. CAP. A ENS TERRITORIALS	0,00	30.000,00	30.000,00	30.000,00	30.000,00		30.000,00	0,00
7	77	TRANSF. CAP. A FAMÍLIES I INSTIT. NO LUCR.	0,00	0,00	0,00	500.000,00	500.000,00		500.000,00	0,00
<b>TOTAL CAPÍTOL.</b>			<b>500.000,00</b>	<b>150.000,00</b>	<b>650.000,00</b>	<b>650.000,00</b>	<b>530.000,00</b>	<b>120.000,00</b>	<b>530.000,00</b>	<b>0,00</b>
9	91	AMORTITZACIO D'EMPRÈSTITS	0,00	48.080.968,35	48.080.968,35	48.080.968,35	48.080.968,35		48.080.968,35	0,00
9	92	AMORTITZACIÓ DE PRÉSTECS A LLARG TERM	6.053.621,00	0,00	6.053.621,00	6.053.619,44	6.053.619,44		6.053.619,44	0,00
9	93	AMORTITZACIO DE PRESTECS A CURT TERMI	0,00	1.675.998,90	1.675.998,90	1.675.998,90	1.675.998,90		1.675.998,90	0,00
<b>TOTAL CAPÍTOL.</b>			<b>6.053.621,00</b>	<b>49.756.967,25</b>	<b>55.810.588,25</b>	<b>55.810.586,69</b>	<b>55.810.586,69</b>	<b>1,56</b>	<b>55.810.586,69</b>	<b>0,00</b>
<b>TOTAL PROGRAMA.</b>			<b>282.413.569,00</b>	<b>106.844.496,13</b>	<b>389.258.065,13</b>	<b>351.212.396,38</b>	<b>343.984.061,76</b>	<b>45.274.003,37</b>	<b>314.876.075,36</b>	<b>29.107.986,40</b>

**1. ESTAT DE LIQUIDACIÓ DEL PRESSUPOST. EXERCICI 2013**

**1.1. LIQUIDACIÓ DEL PRESSUPOST DE DESPESES.**

**1.1.2. CLASSIFICACIÓ FUNCIONAL PER PROGRAMES.**

**541 INVESTIGACIO CIENTIFICA, TECNICA I APLICADA**

CAP.	ART.	DENOMINACIÓ	CRÈDITS PRESSUPOSTARIS			DESPESES COMPROM.	OBLIG. RECONEG. NETES	ROMANENTS DE CRÈDIT	PAGAMENTS	OBLIG. PDTS. PAG. A 31/12
			INICIALS	MODIFICAC.	DEFINITIU.					
1	11	SOUS I SALARIS	7.593.891,00	61.260,00	7.655.151,00	5.911.279,82	5.911.279,82		5.911.228,88	50,94
1	12	QUOTES SOCIALS A CARREC DE L'EMPLEADO	2.050.363,00	159.859,59	2.210.222,59	2.193.715,61	2.193.715,61		1.636.890,21	556.825,40
<b>TOTAL CAPÍTOL.</b>			<b>9.644.254,00</b>	<b>221.119,59</b>	<b>9.865.373,59</b>	<b>8.104.995,43</b>	<b>8.104.995,43</b>	<b>1.760.378,16</b>	<b>7.548.119,09</b>	<b>556.876,34</b>
2	21	TRIBUTS	0,00	0,00	0,00	874,92	874,92		874,92	0,00
2	22	TREBALLS, SUBMNISTRAMENS I SERVEIS EXT	3.552.791,00	2.602.674,78	6.155.465,78	4.393.965,73	4.323.333,31		3.179.581,28	1.143.752,03
2	23	INDEMNITZACIONS PER RAO DEL SERVEI I GR	6.965,00	5.550,00	12.515,00	69.197,95	68.989,63		64.527,33	4.462,30
<b>TOTAL CAPÍTOL.</b>			<b>3.559.756,00</b>	<b>2.608.224,78</b>	<b>6.167.980,78</b>	<b>4.464.038,60</b>	<b>4.393.197,86</b>	<b>1.774.782,92</b>	<b>3.244.983,53</b>	<b>1.148.214,33</b>
4	47	TRANSF.CORR. A FAMÍLIES I INSTIT. NO LUCR	8.780,00	24.098,21	32.878,21	20.000,00	20.000,00		8.000,00	12.000,00
<b>TOTAL CAPÍTOL.</b>			<b>8.780,00</b>	<b>24.098,21</b>	<b>32.878,21</b>	<b>20.000,00</b>	<b>20.000,00</b>	<b>12.878,21</b>	<b>8.000,00</b>	<b>12.000,00</b>
6	63	INSTAL·LACIONS	0,00	196,47	196,47	95.363,87	86.309,46		86.309,46	0,00
6	64	MOBILIARI I EFECTES	125.256,00	177.730,20	302.986,20	47.171,04	46.886,69		31.818,03	15.068,66
6	65	EQUIPS PER A PROCESSOS INFORMACIÓ	19.000,00	0,00	19.000,00	44.794,55	44.794,55		19.509,76	25.284,79
6	66	BÉNS DESTINATS A L'ÚS PÚBLIC	0,00	12.219.729,78	12.219.729,78	1.148.616,90	969.057,60		201.055,45	768.002,15
6	67	ALTRE IMMOB. MATERIAL I IMMAT.	50.700,00	66.567,00	117.267,00	106.602,09	99.897,09		46.676,27	53.220,82
6	68	INVESTIGACIÓ ESTUDIS I PROJECTES CURS	25.192.957,00	82.794.322,65	107.987.279,65	46.683.856,75	46.537.929,92		43.708.293,83	2.829.636,09
<b>TOTAL CAPÍTOL.</b>			<b>25.387.913,00</b>	<b>95.258.546,10</b>	<b>120.646.459,10</b>	<b>48.126.405,20</b>	<b>47.784.875,31</b>	<b>72.861.583,79</b>	<b>44.093.662,80</b>	<b>3.691.212,51</b>
7	72	TRANSF. CAP. A ORGANISMES AUTÒNOMS	0,00	668.270,28	668.270,28	667.853,08	667.853,08		667.853,08	0,00
7	77	TRANSF. CAP. A FAMÍLIES I INSTIT. NO LUCR.	0,00	98.320,53	98.320,53	93.653,91	93.653,91		90.320,61	3.333,30
<b>TOTAL CAPÍTOL.</b>			<b>0,00</b>	<b>766.590,81</b>	<b>766.590,81</b>	<b>761.506,99</b>	<b>761.506,99</b>	<b>5.083,82</b>	<b>758.173,69</b>	<b>3.333,30</b>
9	92	AMORTITZACIÓ DE PRÉSTECS A LLARG TERM	102.650,00	720.059,80	822.709,80	807.214,49	122.646,99		122.646,99	0,00
<b>TOTAL CAPÍTOL.</b>			<b>102.650,00</b>	<b>720.059,80</b>	<b>822.709,80</b>	<b>807.214,49</b>	<b>122.646,99</b>	<b>700.062,81</b>	<b>122.646,99</b>	<b>0,00</b>
<b>TOTAL PROGRAMA.</b>			<b>38.703.353,00</b>	<b>99.598.639,29</b>	<b>138.301.992,29</b>	<b>62.284.160,71</b>	<b>61.187.222,58</b>	<b>77.114.769,71</b>	<b>55.775.586,10</b>	<b>5.411.636,48</b>

**1.1. LIQUIDACIÓ DEL PRESSUPOST DE DESPESES.**

**1. ESTAT DE LIQUIDACIÓ DEL PRESSUPOST. EXERCICI 2013**

**1.1. LIQUIDACIÓ DEL PRESSUPOST DE DESPESES.**

*1.1.2. CLASSIFICACIÓ FUNCIONAL PER PROGRAMES.*

**600 CONSELL SOCIAL**

CAP.	ART.	DENOMINACIÓ	CRÈDITS PRESSUPOSTARIS			DESPESES COMPROM.	OBLIG. RECONEG. NETES	ROMANENTS DE CRÈDIT	PAGAMENTS	OBLIG. PDTS. PAG. A 31/12
			INICIALS	MODIFICAC.	DEFINITIU.					
1	11	SOUS I SALARIS	136.785,00	0,00	136.785,00	134.121,79	134.121,79		134.121,79	0,00
1	12	QUOTES SOCIALS A CARREC DE L'EMPLEADO	37.014,00	0,00	37.014,00	25.449,00	25.449,00		17.783,88	7.665,12
<b>TOTAL CAPÍTOL.</b>			<b>173.799,00</b>	<b>0,00</b>	<b>173.799,00</b>	<b>159.570,79</b>	<b>159.570,79</b>	<b>14.228,21</b>	<b>151.905,67</b>	<b>7.665,12</b>
2	22	TREBALLS, SUBMNISTRAMENS I SERVEIS EXT	22.320,00	11.374,00	33.694,00	34.950,65	34.950,65		30.923,12	4.027,53
2	23	INDEMNITZACIONS PER RAO DEL SERVEI I GR	40.362,00	0,00	40.362,00	24.720,33	24.720,33		16.863,17	7.857,16
<b>TOTAL CAPÍTOL.</b>			<b>62.682,00</b>	<b>11.374,00</b>	<b>74.056,00</b>	<b>59.670,98</b>	<b>59.670,98</b>	<b>14.385,02</b>	<b>47.786,29</b>	<b>11.884,69</b>
6	64	MOBILIARI I EFECTES	279,00	0,00	279,00	0,00	0,00		0,00	0,00
6	65	EQUIPS PER A PROCESSOS INFORMACIÓ	279,00	500,00	779,00	0,00	0,00		0,00	0,00
<b>TOTAL CAPÍTOL.</b>			<b>558,00</b>	<b>500,00</b>	<b>1.058,00</b>	<b>0,00</b>	<b>0,00</b>	<b>1.058,00</b>	<b>0,00</b>	<b>0,00</b>
<b>TOTAL PROGRAMA.</b>			<b>237.039,00</b>	<b>11.874,00</b>	<b>248.913,00</b>	<b>219.241,77</b>	<b>219.241,77</b>	<b>29.671,23</b>	<b>199.691,96</b>	<b>19.549,81</b>

**1. ESTAT DE LIQUIDACIÓ DEL PRESSUPOST. EXERCICI 2013****1.1. LIQUIDACIÓ DEL PRESSUPOST DE DESPESES.***1.1.2. CLASSIFICACIÓ FUNCIONAL PER PROGRAMES.*

CAP.	ART.	EXPLICACIÓ	CRÈDITS PRESSUPOSTARIS			DESPESES COMPROM.	OBLIG. RECONEG. NETES	ROMANENTS DE CRÈDIT	PAGAMENTS	OBLIG. PDTS. PAG. A 31/12
			INICIALS	MODIFICAC.	DEFINITIU.					
		TOTAL GENERAL.	323.001.760,00	206.848.814,36	529.850.574,36	415.410.550,14	407.085.036,50	122.765.537,86	372.021.002,59	35.064.033,91

**1.2. LIQUIDACIÓ DEL PRESSUPOST D'INGRESSOS.**

**1.2.1. RESUM PER ARTICLES.**

CAP	ART	DESCRIPCIÓ	MODIFICACIÓ DE PREVISIONS			DRETS RECONEGUTS NETS	RECAUD. NETA	PDT A 31/12
			PREVISIONS INICIALS	MODIFICACIONS	PREVISIONS DEFINITIVES			
3	30	Venda de béns	593.000,00	2.396,27	595.396,27	542.353,90	542.323,90	30,00
3	31	Prestacions de serveis	12.863.400,00	5.567.794,41	18.431.194,41	14.999.845,34	11.658.972,73	3.340.872,61
3	34	Taxes acadèmiques	58.141.539,00	1.938.445,21	60.079.984,21	54.678.386,01	48.689.296,87	5.989.089,14
3	39	Altres ingressos	790.000,00	1.680.897,40	2.470.897,40	5.649.124,35	5.551.431,72	97.692,63
<b>TOTAL CAPÍTOL 3</b>			<b>72.387.939,00</b>	<b>9.189.533,29</b>	<b>81.577.472,29</b>	<b>75.869.709,60</b>	<b>66.442.025,22</b>	<b>9.427.684,38</b>
4	40	Transf. corrents de l'Estat	0,00	197.743,89	197.743,89	197.743,89	197.743,89	0,00
4	41	Transf. corr. d'organismes autònoms	0,00	2.050.670,81	2.050.670,81	2.050.670,81	2.041.755,26	8.915,55
4	44	Transf. corr. d'ens territorials	233.609.107,00	7.849.149,42	241.458.256,42	241.886.266,00	175.946.505,09	65.939.760,91
4	45	Transf. corr. d'altres ens públics	0,00	26.033,86	26.033,86	23.262,02	23.262,02	0,00
4	48	Transf. corrents d'instituc. sense finalitat lucre	0,00	2.000.294,65	2.000.294,65	1.844.890,45	1.556.099,67	288.790,78
4	49	Transf. corrents de l'exterior	0,00	946.732,20	946.732,20	946.732,20	878.787,20	67.945,00
<b>TOTAL CAPÍTOL 4</b>			<b>233.609.107,00</b>	<b>13.070.624,83</b>	<b>246.679.731,83</b>	<b>246.949.565,37</b>	<b>180.644.153,13</b>	<b>66.305.412,24</b>
5	50	Interessos	30.000,00	0,00	30.000,00	79,49	79,49	0,00
5	52	Altres rendes	306.800,00	82.962,92	389.762,92	267.746,00	193.820,70	73.925,30
5	53	Dividends	270.000,00	0,00	270.000,00	270.000,00	0,00	270.000,00
5	55	Concessions i altres productes	219.000,00	12.875,36	231.875,36	446.945,87	321.591,13	125.354,74
<b>TOTAL CAPÍTOL 5</b>			<b>825.800,00</b>	<b>95.838,28</b>	<b>921.638,28</b>	<b>984.771,36</b>	<b>515.491,32</b>	<b>469.280,04</b>
6	66	D'altre immobilitzat material	0,00	12.714,58	12.714,58	12.714,58	1.722,81	10.991,77
<b>TOTAL CAPÍTOL 6</b>			<b>0,00</b>	<b>12.714,58</b>	<b>12.714,58</b>	<b>12.714,58</b>	<b>1.722,81</b>	<b>10.991,77</b>
7	70	Transf. cap. de l'administració de l'estat	7.844.125,00	9.223.219,51	17.067.344,51	15.189.941,94	11.013.289,42	4.176.652,52
7	74	Transf. cap. de l'administració de la GV	8.334.789,00	52.827.512,98	61.162.301,98	63.713.482,14	55.213.757,16	8.499.724,98
7	75	Transf. cap. d'altres CC. AA.	0,00	0,00	0,00	24.115,71	24.115,71	0,00
7	76	Transf. cap. de Corporacions Locals	0,00	48.080,96	48.080,96	48.080,96	48.080,96	0,00
7	77	Transf. cap. de empreses privades	0,00	0,00	0,00	900,00	900,00	0,00
7	78	Transf. cap. d'institucions sense finalitat lucre	0,00	269.899,49	269.899,49	321.399,49	321.399,49	0,00
7	79	Transf. cap. de l'exterior	0,00	3.417.367,76	3.417.367,76	4.155.518,77	3.700.938,34	454.580,43
<b>TOTAL CAPÍTOL 7</b>			<b>16.178.914,00</b>	<b>65.786.080,70</b>	<b>81.964.994,70</b>	<b>83.453.439,01</b>	<b>70.322.481,08</b>	<b>13.130.957,93</b>

**1.2. LIQUIDACIÓ DEL PRESSUPOST D'INGRESSOS.**

**1.2.1. RESUM PER ARTICLES.**

CAP	ART	DESCRIPCIÓ	MODIFICACIÓ DE PREVISIONS			DRETS RECONEGUTS NETS	RECAUD. NETA	PDT A 31/12
			PREVISIONS INICIALS	MODIFICACIONS	PREVISIONS DEFINITIVES			
8	85	Romanents de tresoreria	0,00	114.605.366,47	114.605.366,47	0,00	0,00	0,00
<b>TOTAL CAPÍTOL 8</b>			<b>0,00</b>	<b>114.605.366,47</b>	<b>114.605.366,47</b>	<b>0,00</b>	<b>0,00</b>	<b>0,00</b>
9	91	Préstecs d'ens del sector públic	0,00	4.088.656,21	4.088.656,21	4.378.439,09	4.378.439,09	0,00
<b>TOTAL CAPÍTOL 9</b>			<b>0,00</b>	<b>4.088.656,21</b>	<b>4.088.656,21</b>	<b>4.378.439,09</b>	<b>4.378.439,09</b>	<b>0,00</b>
<b>TOTAL GENERAL</b>			<b>323.001.760,00</b>	<b>206.848.814,36</b>	<b>529.850.574,36</b>	<b>411.648.639,01</b>	<b>322.304.312,65</b>	<b>89.344.326,36</b>



**1.2. LIQUIDACIÓ DEL PRESSUPOST D'INGRESSOS.**

**1.2.2. RESUM GENERAL PER CAPÍTOLS.**

CAPÍTOL	DESCRIPCIÓ	MODIFICACIÓ DE PREVISIONS			DRETS RECONEGUTS NETS	RECAUD. NETA	PDT A 31/12
		PREVISIONS INICIALS	MODIFICACIONS	PREVISIONS DEFINITIVES			
3	Taxes i altres ingressos	72.387.939,00	9.189.533,29	81.577.472,29	75.869.709,60	66.442.025,22	9.427.684,38
4	Transferències corrents	233.609.107,00	13.070.624,83	246.679.731,83	246.949.565,37	180.644.153,13	66.305.412,24
5	Ingressos patrimonials	825.800,00	95.838,28	921.638,28	984.771,36	515.491,32	469.280,04
6	Alienació d'inversions	0,00	12.714,58	12.714,58	12.714,58	1.722,81	10.991,77
7	Transferències de capital	16.178.914,00	65.786.080,70	81.964.994,70	83.453.439,01	70.322.481,08	13.130.957,93
8	Actius financers	0,00	114.605.366,47	114.605.366,47	0,00	0,00	0,00
9	Passius financers	0,00	4.088.656,21	4.088.656,21	4.378.439,09	4.378.439,09	0,00
<b>TOTAL GENERAL</b>		<b>323.001.760,00</b>	<b>206.848.814,36</b>	<b>529.850.574,36</b>	<b>411.648.639,01</b>	<b>322.304.312,65</b>	<b>89.344.326,36</b>

**1.3. RESULTAT PRESSUPOSTARI**

CONCEPTES	DRETS RECONEGUTS NETS	OBLIGACIONS RECONEGUDES	IMPORTS
1. (+) Operacions no Financeres	407.270.199,92	351.151.802,82	56.118.397,10
2. (+) Operacions amb Actius Financers	0,00	0,00	0,00
3. (+) Operacions Comercials	0,00	0,00	0,00
<b>I. RESULTAT PRESSUPOSTARI (1+2+3)</b>	<b>407.270.199,92</b>	<b>351.151.802,82</b>	<b>56.118.397,10</b>
<b>II. VARIACIÓ NETA DE PASSIUS FINANCERS</b>	<b>4.378.439,09</b>	<b>55.933.233,68</b>	<b>-51.554.794,59</b>
<b>III. SALDO PRESSUPOSTARI DE L'EXERCICI (I+II) 2013</b>			<b>4.563.602,51</b>
4.- (+) Crèdits gastats finançats amb remanents de tresoreria			0,00
5. (-) Desviacions de financiació positives per recursos de l'exercici en despeses amb finançament afectat			14.765.719,13
6. (+) Desviacions de financiació negatives en despeses amb finançament afectat			17.361.170,62
<b>IV. SUPERÀVIT DE FINANÇAMENT DE L'EXERCICI 2013</b>			<b>7.159.054,00</b>

## **2. BALANÇ**



**BALANÇ**

**A 31-12-2013**

Núm. comptes	ACTIU	EXERC. 2013	EXERC. 2012	Núm. comptes	PASSIU	EXERC. 2013	EXERC. 2012
<b>IMMOBILITZAT</b>		<b>787.852.033,19</b>	<b>784.585.809,96</b>	<b>FONS PROPIS</b>		<b>601.828.518,10</b>	<b>534.097.384,86</b>
	<b>Immobilitzacions immaterials</b>	<b>11.332.488,87</b>	<b>11.816.469,97</b>		<b>Patrimoni</b>	<b>534.121.899,43</b>	<b>523.627.294,10</b>
215	Aplicacions informàtiques	17.263.312,87	15.338.850,08	100	Patrimoni	548.228.180,31	537.758.089,55
216	Propietat intel·lectual	1.673,22	1.673,22	103	Patrimoni rebut en cessió	4.448.860,83	4.424.346,26
217	Drets sobre béns en règim d'arrendament financer	8.752.090,01	8.752.090,01	(108)	Patrimoni lliurat en cessió	-18.555.141,71	-18.555.141,71
(281)	Amortitzacions	-14.684.587,23	-12.276.143,34	129	<b>Resultats de l'exercici</b>	<b>67.706.618,67</b>	<b>10.470.090,76</b>
	<b>Immobilitzacions materials</b>	<b>625.985.264,26</b>	<b>632.293.825,97</b>		<b>INGRESSOS DIFERITS DERIVATS DE COMPROMISOS DE FINANÇAMENT</b>	<b>85.287.693,29</b>	<b>138.703.450,28</b>
220,221	Terrenys i construccions	702.269.636,42	696.601.664,92		Ingressos diferits derivats de compromisos de finançament	85.287.693,29	138.703.450,28
222,223	Instal·lacions tècniques	17.986.954,46	16.185.591,24	130			
224,226	Utilatge i mobiliari	78.025.640,21	76.442.062,36		<b>PROVISIONS PER A RISCOS I DESPESES</b>	<b>15.704.591,95</b>	<b>19.625.484,85</b>
227 a 229	Altres immobilitzats	189.208.887,98	185.247.968,44	14	Provisions per a riscos i despeses	15.704.591,95	19.625.484,85
(282)	Amortitzacions	-361.505.854,81	-342.183.460,99		<b>CREDITORS A LLARG TERMINI</b>	<b>136.684.607,06</b>	<b>141.651.484,28</b>
	<b>Inversions financeres permanents</b>	<b>150.534.280,06</b>	<b>140.475.514,02</b>	150	<b>Emissions d'obligacions i altres valors negociables</b>	<b>45.075.907,83</b>	<b>45.075.907,83</b>
252	G.V., deutors a llarg termini	68.999.504,68	53.605.950,00		<b>Altres deutes a llarg termini</b>	<b>91.608.699,23</b>	<b>96.575.576,45</b>
250	Cartera de valors a llarg termini	1.916.740,73	1.916.740,73	170	Deutes amb entitats de crèdit	34.876.996,82	40.211.785,46
(297)	Provisions	-334.870,00	-334.870,00	171	Altres deutes	49.801.792,20	48.882.469,77
254	Compromisos de finançament de reemborsament d'obligacions i préstecs	79.952.904,65	85.287.693,29	173	Proveïdors d'immobilitzat	6.929.910,21	7.481.321,22
<b>DESPESES QUE CAL DISTRIBUIR EN DIVERSOS EXERCICIS</b>		<b>1.842.705,13</b>	<b>2.192.015,44</b>		<b>CREDITORS A CURT TERMINI</b>	<b>196.429.212,68</b>	<b>268.040.939,16</b>
27	Despeses que cal distribuir en diversos exercicis	1.842.705,13	2.192.015,44	500	<b>Emissions d'obligacions i altres valors negociables</b>	<b>130.411,39</b>	<b>48.328.354,81</b>
					Obligacions i bons a curt termini	0,00	48.080.968,35
<b>ACTIU CIRCULANT</b>		<b>246.239.884,76</b>	<b>315.340.918,03</b>	506	Interessos d'obligacions i altres valors negociables	130.411,39	247.386,46
	<b>Deutors</b>	<b>238.733.897,22</b>	<b>256.011.456,65</b>		<b>Deutes amb entitats de crèdit</b>	<b>52.131.401,98</b>	<b>61.198.587,12</b>
43	Deutors pressupostaris	202.038.951,82	221.277.487,06	520	Préstecs i altres deutes	45.807.247,76	47.483.246,66
44	Deutors no pressupostaris	36.218.732,59	33.959.686,53	522	Creditors pressupostaris amb confirmació negociat	5.695.275,18	12.834.386,51
470,472,474	Administracions públiques	1.102.291,80	2.770.615,63	526	Deutes per interessos	628.879,04	880.953,95
555	Altres deutors	134.335,21	234.425,39		<b>Creditors</b>	<b>65.591.812,02</b>	<b>67.526.252,36</b>
(490)	Provisions	-760.414,20	-2.230.757,96	40	Creditors pressupostaris	35.245.626,30	40.258.389,36
	<b>Inversions financeres temporals</b>	<b>5.347.909,53</b>	<b>53.429.172,88</b>	41	Creditors no pressupostaris	6.559.215,13	5.155.942,56
565,566	Fiances i dipòsits constituïts a curt termini	13.120,89	13.415,89	475 a 478	Administracions públiques	15.144.170,96	15.265.158,73
542	Compromisos de finançament de reemborsament d'obligacions i préstecs	5.334.788,64	53.415.756,99	554,521,523	Altres creditors	8.558.463,15	6.761.815,38
57	<b>Tresoreria</b>	<b>2.158.078,01</b>	<b>5.900.288,50</b>	560	Fiances i dipòsits rebuts a curt termini	84.336,48	84.946,33
				485	<b>Ajusts per periodificació</b>	<b>78.575.587,29</b>	<b>90.987.744,87</b>
<b>TOTAL ACTIU</b>		<b>1.035.934.623,08</b>	<b>1.102.118.743,43</b>	<b>TOTAL PASSIU</b>		<b>1.035.934.623,08</b>	<b>1.102.118.743,43</b>



### **3. COMPTE DEL RESULTAT ECONOMICOPATRIMONIAL**





**COMPTE DEL RESULTAT ECONOMICOPATRIMONIAL**  
**EXERCICI 2013**

Imports en euros

Núm. comptes	DEURE	EXERC. 2013	EXERC. 2012	Núm. comptes	HAVER	EXERC. 2013	EXERC. 2012
<b>DESPESES DE GESTIÓ ORDINÀRIA</b>		<b>340.453.069,17</b>	<b>340.084.406,40</b>	<b>INGRESSOS DE GESTIÓ ORDINÀRIA</b>		<b>75.356.537,11</b>	<b>67.666.449,65</b>
640,641	<b>Despeses de personal</b>	<b>232.314.871,94</b>	<b>223.391.553,78</b>	740	<b>Ingressos tributaris</b>	<b>58.485.386,96</b>	<b>49.309.287,93</b>
	Sous, salaris i assimilats	205.651.076,99	196.868.617,59			Taxes i preus públics per prestació de serveis o realització d'activitats	58.485.386,96
642,644	Càrregues socials	26.663.794,95	26.522.936,19	701	<b>Vendes i prestacions de serveis</b>	<b>16.871.150,15</b>	<b>18.357.161,72</b>
645	<b>Prestacions socials</b>	<b>494,28</b>	<b>494,28</b>			Vendes	542.353,90
68	<b>Dotacions per a amortitzacions d'immobilitzat</b>	<b>24.276.433,74</b>	<b>25.861.369,47</b>	705	Prestacions de serveis	16.328.796,25	17.770.308,66
694,696	<b>Variació de provisions de tràfic</b>	<b>0,00</b>	<b>240.384,24</b>	<b>ALTRES INGRESSOS DE GESTIÓ ORDINÀRIA</b>		<b>9.102.688,11</b>	<b>13.077.509,48</b>
62	<b>Altres despeses de gestió</b>	<b>72.620.024,28</b>	<b>79.247.351,49</b>	773	<b>Reintegraments</b>	<b>3.553.771,59</b>	<b>3.188.573,24</b>
	Serveis exteriors	72.476.053,39	79.157.898,78	775,777	<b>Altres ingressos de gestió</b>	<b>5.278.837,03</b>	<b>9.885.902,76</b>
63	Tributs	143.970,89	89.452,71			Ingressos accessoris i altres de gestió corrent	2.363.098,76
661 a 663	<b>Despeses financeres i assimilables</b>	<b>11.241.244,93</b>	<b>11.343.253,14</b>	790,794	Excés de provisions de riscos i despeses	2.915.738,27	8.350.409,12
665, 669	Per deutes	9.836.529,30	10.595.739,31	769	<b>Ingressos financers i assimilats</b>	<b>270.079,49</b>	<b>3.033,48</b>
	Altres despeses financeres	1.404.715,63	747.513,83	<b>TRANSFERÈNCIES I SUBVENCIONS</b>		<b>341.494.187,92</b>	<b>312.468.825,49</b>
650	Transferències corrents	11.640.652,33	14.089.436,46	750	Transferències corrents	226.910.906,92	250.918.091,47
655	Transferències de capital	1.291.506,99	899.918,38	751	Subvencions corrents	22.043.524,62	21.172.742,49
				756	Subvencions de capital	92.539.756,38	40.377.991,53
<b>PÈRDUES I DESPESES EXTRAORDINÀRIES</b>		<b>5.361.118,16</b>	<b>32.389.367,91</b>	<b>GUANYS I INGRESSOS EXTRAORDINARIS</b>		<b>499.552,18</b>	<b>4.720.435,29</b>
670, 671	Pèrdues procedents d'immobilitzat	862.797,36	308.084,35	770, 771	Beneficis procedents d'immobilitzat	468.508,13	54.869,36
678	Despeses extraordinàries	1.313.339,00	288.834,76	778	Ingressos extraordinaris	12.714,58	35.300,00
679	Despeses i pèrdues d'altres exercicis	3.184.981,80	31.792.448,80	779	Ingressos i beneficis d'altres exercicis	18.329,47	4.630.265,93
<b>ESTALVI</b>		<b>67.706.618,67</b>	<b>10.470.090,76</b>	<b>TOTALS</b>		<b>426.452.965,32</b>	<b>397.933.219,91</b>
<b>TOTALS</b>		<b>426.452.965,32</b>	<b>397.933.219,91</b>	<b>TOTALS</b>		<b>426.452.965,32</b>	<b>397.933.219,91</b>

<b>ESTALVI</b>	<b>67.706.618,67</b>	<b>10.470.090,76</b>
menys ingressos per transferències de capital per a amortització de préstecs i obligacions del Pla d'Inversions	-53.415.756,99	-5.334.788,64
<b>ESTALVI sense considerar els ingressos per transferències de capital per a amortització de préstecs i obligacions del Pla d'Inversions</b>	<b>14.290.861,68</b>	<b>5.135.302,12</b>



## **4. MEMÒRIA**



## 4.1 ORGANITZACIÓ

La Universitat de València és una institució de dret públic, amb personalitat jurídica i patrimoni propis que en la seua organització i activitat es regeix per la Llei orgànica 6/2001, de 21 de desembre, d'universitats, per la Llei 2/2003, de 28 de gener, de consells socials de les universitats públiques valencianes, pels seus Estatuts, aprovats per Decret 128/2004, de 30 de juliol, del Consell de la Generalitat Valenciana i la normativa de desplegament.

La Universitat, com a servei públic, imparteix els ensenyaments necessaris per a la formació dels estudiants, la preparació per a l'exercici d'activitats professionals o artístiques i l'obtenció, si escau, dels títols acadèmics corresponents, així com per a la formació permanent del seu personal i del professorat de tots els nivells d'ensenyament. La Universitat fomenta la recerca, el desenvolupament científic i tecnològic i és una institució difusora de cultura en el si de la societat.

Per a la consecució de les seues finalitats s'organitza, bàsicament, en departaments, centres (facultats i escoles tècniques superiors), instituts universitaris d'investigació, centres singulars, col·legis majors, serveis generals i serveis centrals economicoadministratius.

A 31 de desembre de 2013 hi ha 17 facultats, 1 escola tècnica superior, 92 departaments, 19 instituts universitaris d'investigació, 6 estructures de recerca interdisciplinària, 2 centres singulars i 1 col·legi major.

Quant als òrgans de govern i representació, a 31 de desembre de 2013 són principalment els que segueixen:

- Òrgans col·legiats:

Consell Social  
Claustre  
Consell de Govern

Junta de centre

Consell de departament  
Consell d'institut

- Òrgans unipersonals:

Rector o rectora  
Vicerectors o vicerectores  
Secretari o secretària general  
Gerent

Degà o degana de facultat  
Director o directora d'ETS d'Enginyeria

Director o directora de departament  
Director o directora d'institut  
Director o directora de centre singular  
Director o directora de col·legi major  
Director o directora de servei general

Com a entitats pertanyents al sector públic universitari, estan les participades majoritàriament per la Universitat, Centre d'Idiomes de la Universitat de València, S.L., i Fundació Lluís Alcanyís, així com altres que, encara amb una participació minoritària, treballen per a desenvolupar finalitats institucionals: la Fundació General de la Universitat de València, Gestió de Projectes, FGUV, S.L.U., i la Fundació Parc Científic Universitat de València.

Per altra banda, la Fundació Universitat-Empresa de Valencia (Consell Social de la Universitat de València-Estudi General de València) col·labora amb la Universitat de València en la impartició de títols propis i gestió de pràctiques d'estudiants en empreses, entre d'altres activitats.

Per recomanació de la Sindicatura de Comptes, totes aquestes entitats sotmetran els seus comptes anuals del 2013 a l'aprovació del Consell Social de la Universitat de València, i es retransmetran a la Sindicatura de Comptes.

## **4.2 PRESENTACIÓ**

### **4.2.1 BASES DE PRESENTACIÓ DELS COMPTES ANUALS**

Els comptes anuals de l'exercici 2013 de la Universitat de València que es presenten, comprenen l'estat de liquidació del pressupost, el balanç, el compte de resultat economicopatrimonial i la memòria. Han estat elaborats a partir dels registres comptables de l'exercici 2013 de la Universitat de València. En la seua preparació s'han observat els principis comptables i normes de valoració recollits al Pla General de Comptabilitat Pública de la Generalitat Valenciana, aprovat per Ordre de la Conselleria d'Economia, Hisenda i Ocupació de 16 de juliol de 2001 (DOGV número 4.057 de 3 de agosto), a fi de mostrar la imatge fidel del patrimoni, la situació financera, l'execució del pressupost i els resultats de la Universitat.

Els estats que integren els comptes anuals han estat formulats pel Rector de la Universitat i se sotmetran a l'aprovació del Consell Social de la Universitat de València.

L'estat de liquidació del pressupost de l'exercici 2013 presenta, amb la separació deguda, la liquidació del pressupost de despeses i la liquidació del pressupost d'ingressos i el resultat pressupostari de l'esmentat exercici.

El balanç presenta la posició del patrimoni de la Universitat de València referida al 31 de desembre de 2013, data de tancament de l'exercici econòmic. S'estructura mitjançant dues masses, actiu i passiu, cadascuna de les quals es desenvolupa en agrupacions que representen elements patrimonials homogenis. L'actiu recull els béns i drets, així com les despeses diferides. El passiu recull les obligacions i els fons propis.

El compte de resultat economicopatrimonial representa la variació experimentada pels fons propis de la Universitat de València en l'exercici 2013, com a conseqüència de les operacions de naturalesa pressupostària i no pressupostària.

La memòria completa, amplia i comenta la informació continguda en els altres comptes anuals, i incorpora informació rellevant.

### **4.2.2 PRINCIPIS COMPTABLES I NORMES DE VALORACIÓ**

Els principis i normes de valoració seguits en l'elaboració de la informació econòmicafinancera i pressupostària inclosa en els comptes anuals de l'exercici 2013 de la Universitat de València, són els establits en: a) el Pla General de Comptabilitat Pública de la Generalitat Valenciana, abans esmentat i b) els pronunciaments elaborats per la Comissió de Principis i Normes Comptables Públiques creada a la si de la Intervenció General de l'Administració de l'Estat.

En els apartats d'aquesta memòria relatius a epígrafs significatius del balanç i compte de resultats s'indiquen els criteris i normes comptables seguits en el registre dels fets econòmics amb transcendència en la informació comptable.

Les principals normes de valoració seguides en el desenvolupament dels esmentats criteris comptables són les següents:

#### Immobilitzat material.

Comprèn els elements patrimonials tangibles i intangibles, mobles i immobles que s'utilitzen de manera continuada pel subjecte comptable, en la producció de béns i serveis públics i que no estan destinats a la venda.

- a) *Valoració.* Els béns compresos en l'immobilitzat material han de valorar-se al preu d'adquisició o al cost de producció, tenint en compte les correccions de valoració que han

d'efectuar-se. Quan es tracte de béns adquirits a títol gratuït o que hagen sigut rebuts en cessió es considerarà com a preu d'adquisició el seu valor venal en el moment de la incorporació patrimonial. En el cas de béns rebuts en adscripció es prendrà com a preu d'adquisició el seu valor net en la comptabilitat de l'adscrivent, en el moment de l'adscripció. En la reversió de béns cedits, l'entitat cedent els donarà d'alta pel valor que figure en el seu inventari en el moment de la cessió, i a continuació procedirà a reflectir-hi les possibles diferències d'acord amb el vertader estat dels béns revertits. En la reincorporació de béns adscrits, l'entitat adscrivent els donarà d'alta pel valor net que figura en la comptabilitat de l'ens beneficiari en aqueix mateix moment, i, per tant, procedirà a reflectir-hi les possibles diferències. Les diferències a què es fa referència en els dos paràgrafs anteriors es consideraran resultats de l'exercici en què es produïsquen. S'incorporarà al valor de l'immobilitzat corresponent l'import de les inversions addicionals o complementàries que es realitzen i aquestes es valoraran d'acord amb els criteris establits anteriorment.

- b) *Preu d'adquisició.* El preu d'adquisició inclou, a més de l'import facturat pel venedor, totes les despeses que es produïsquen fins al moment en què el bé de què es tracte es trobe en condicions de funcionament: despeses d'esplanació i enderrocament, transport, drets aranzelaris, assegurances, instal·lació, muntatge, etcètera. Els impostos indirectes que graven els elements de l'immobilitzat material es podran incloure en el preu d'adquisició, únicament quan no tinguen el caràcter de recuperables directament de la Hisenda Pública.
- c) *Valor venal.* S'entén per valor venal d'un bé, aplicable a aquells que són adquirits de manera gratuïta o han sigut rebuts en cessió, el preu que estaria disposat a pagar un adquirent eventual, tenint en compte l'estat i el lloc en què es trobe aquest bé, considerant, a més, la situació de l'entitat i suposant la continuïtat de l'explotació del bé.
- d) *Correccions de valor de l'immobilitzat material. Amortitzacions.* En tots els casos (inclosos els béns d'immobilitzat que hagen sigut rebuts en cessió o en adscripció) es deduiran les amortitzacions practicades, les quals s'hauran d'establir sistemàticament en funció de la vida útil dels béns, atenent la depreciació que normalment patisquen pel seu funcionament, ús i gaudi, sense perjudici de considerar també l'obsolescència que poguera afectar-los.

Normes particulars sobre immobilitzat material. En particular s'aplicaran les normes que s'expressen respecte als béns que en cada cas s'indiquen:

- a) *Solars sense edificar.* S'inclouran en el seu preu d'adquisició les despeses de condicionament com tancaments, moviments de terres, obres de sanejament i drenatge, així com les d'enderrocament de construccions quan siga necessari per a poder executar obres de nova planta; i també les despeses d'inspecció i alçament de plànols quan es realitzen amb caràcter previ a la seua adquisició.
- b) *Construccions.* Formaran part del seu preu d'adquisició o cost de producció, a més de totes aquelles instal·lacions i elements que tinguen caràcter de permanència, les taxes inherents a la construcció i els honoraris facultatius del projecte i direcció d'obra. Haurà de figurar per separat el valor del terreny i el dels edificis i altres construccions.
- c) *Instal·lacions tècniques, maquinària i utillatge.* La seua valoració comprendrà totes les despeses addicionals que es produïsquen fins a la seua posada en condicions de funcionament, i, si és el cas, el transport, les assegurances, els drets aranzelaris i altres similars.
- d) Els *utensilis i les ferramentes* incorporats a elements mecànics se sotmetran a les normes de valoració i d'amortització aplicables a aquests elements. Amb caràcter general, els utensilis i les ferramentes que no formen part d'una màquina i el període d'utilització dels quals s'estime no superior a un any, han de carregar-se com despesa de l'exercici.
- e) Els costos de renovació, ampliació o millora dels béns d'immobilitzat material seran incorporats a l'actiu com major valor del bé en la mesura que suposen un augment de la

seua capacitat, productivitat o allargament de la seua vida útil i sempre que siga possible conèixer o estimar raonablement el valor net dels elements que, per haver sigut substituïts han de ser donats de baixa de l'inventari.

#### Immobilitzat immaterial.

Els diversos elements compresos en l'immobilitzat immaterial es valoraran pel seu preu d'adquisició o cost de producció; s'aplicaran els criteris establits per a l'immobilitzat material pel que fa a la dotació d'amortitzacions, sense perjudici del que assenyalen les normes següents respecte als béns i drets que a continuació s'indiquen.

- a) *Despeses de recerca i desenvolupament.* En aplicació del principi de prudència, les despeses de recerca i desenvolupament es consideren despeses de l'exercici.
- b) *Propietat industrial i intel·lectual.* En la valoració que s'ha de donar a la propietat industrial i intel·lectual, se seguirà el criteri general de preu d'adquisició o cost de producció. En el cas de patents, aquestes despeses seran incrementades per les corresponents al seu registre i formalització, mentre que en el cas dels models d'utilitat s'hi incorporaran, a més, els costos imputables a la producció de les mostres.
- c) *Aplicacions informàtiques.* S'inclouran en l'actiu els programes d'ordinador. En cap cas figuren en l'actiu les despeses de manteniment de l'aplicació informàtica.
- d) *Drets sobre béns en règim d'arrendament financer.* Quan dels termes de l'expedient administratiu de contractació o de les condicions del contracte d'arrendament financer es deduïska la voluntat d'exercir l'opció de compra, els drets derivats d'aquests contractes es comptabilitzaran com actius immaterials pel valor al comptat del bé, també s'haurà de reflectir el deute total per les quotes més l'opció de compra. La diferència entre ambdós imports, constituïda per les despeses financeres de l'operació, es comptabilitzarà com despeses que cal distribuir en diversos exercicis. Els drets registrats com actius immaterials seran amortitzats, si és el cas, atenent la vida útil del bé objecte del contracte. Quan s'exercite l'opció de compra, el valor dels drets registrats i la seua amortització acumulada corresponent es donarà de baixa en comptes i passarà a formar part del valor del bé adquirit. Les despeses que cal distribuir en diversos exercicis s'imputaran a resultats d'acord amb un criteri financer.

#### Despeses que cal distribuir en diversos exercicis.

*Despeses financeres diferides.* Es valoren per la diferència entre el valor de reemborsament i el valor d'emissió dels deutes a què corresponguen. Aquestes despeses s'imputen a resultats durant el període de vida del deute a què es referisquen i d'acord amb un pla financer.

#### Valors negociables.

Els valors negociables compresos en els grups 2 o 5, siguen de renda fixa o variable, es valoraran en general pel seu preu d'adquisició en el moment de la subscripció o compra.

S'entén per preu d'adquisició el total satisfet o que s'haja de satisfer per l'adquisició, incloses les despeses inherents a l'operació i es tenen en compte les corresponents correccions valoratives.

Tractant-se de valors negociables no admesos a cotització en un mercat secundari organitzat figuraran en el balanç pel seu preu d'adquisició. No obstant això, quan el preu d'adquisició siga superior a l'import que resulte d'aplicar criteris de valoració racionals admesos en la pràctica, es dotarà la provisió corresponent per la diferència existent. A aquest efecte, quan es tracte de participacions en capital, es prendrà el valor teòric comptable que corresponga a aquestes participacions, corregit en l'import de les plusvàlues tàcites existents en el moment de l'adquisició i que subsistisquen en el de la valoració posterior. En el cas de participacions en capital que tinguen el caràcter de permanents, i que suposen un percentatge significatiu de participació, la dotació de provisions es realitzarà atenent l'evolució dels fons propis de la societat participada encara que es tracte de valors negociables admesos a cotització en un mercat secundari organitzat.



#### Crèdits i altres drets a cobrar no pressupostaris.

Es registren per l'import lliurat. En el cas de crèdits, la diferència entre aquest import i el nominal dels crèdits es computa com ingrés per interessos en l'exercici en què es meriten, seguint un criteri financer i reconeixent-se el crèdit per interessos en l'actiu. Els interessos meritats i no vençuts figuraran en comptes de crèdit del grup 2 o 5 en funció del seu venciment.

Es registraran en aquestes partides de crèdit els interessos implícits que es meriten, d'acord amb un criteri financer, després de la data d'adquisició dels valors negociables. Es practiquen les correccions de valor que son procedents, i, si és el cas, es doten les provisions corresponents, per a reflectir-hi les possibles insolvències que es presenten respecte al cobrament dels actius de què es tracte.

#### Deutes i altres obligacions no pressupostàries.

Figuren en el balanç pel seu valor de reemborsament. Si és el cas, la diferència entre aquest valor i a quantitat rebuda figura separadament en l'actiu del balanç; aquesta diferència s'imputa anualment a resultats en les quantitats que corresponguen d'acord amb un criteri financer.

#### Drets a cobrar pressupostaris i obligacions pressupostàries.

Els drets a cobrar pressupostaris figuraran per l'import que s'ha de percebre. Els drets a cobrar procedents d'ingressos de dret públic es valoren per l'import determinat en l'acte de liquidació que els genere, tant si procedeixen d'ingrés sense contraprestació i d'exacció obligatòria, com de prestacions de serveis, realització d'activitats i utilització privativa o aprofitament especial del domini públic.

En el cas de transferències corrents i de capital, el reconeixement del dret es realitza quan es produeix l'increment de actiu. No obstant això, si la Universitat coneix de forma certa que l'ens concedent ha dictat l'acte de reconeixement de la correlativa obligació de pagament, reconeix el dret amb antelació a l'esmentat increment de l'actiu. En les subvencions subjectes al compliment d'alguna condició o a la realització d'alguna activitat per part de la Universitat, l'ingrés es reconeix en l'exercici en que es produeix el cobrament o en el moment en que, complida la condició, la Universitat coneix que l'ens concedent ha dictat l'acte de reconeixement.

Els drets de cobrament derivats de la venda de béns es registren per l'import de la contraprestació que s'ha de percebre per la venda, sense incloure-hi els impostos legalment repercutibles, els quals s'integraran en altres comptes a cobrar no pressupostàries. Els drets de cobrament derivats d'altres prestacions de serveis i cessions de béns patrimonials, efectuades en règim de dret privat, es registren per l'import de la contraprestació que s'ha de percebre per aquests, seguint-se els mateixos criteris que en el paràgraf anterior, quant als impostos legalment transferibles. Els drets de cobrament derivats de l'emissió de passius financers es registren per l'import que s'ha de percebre en el moment de l'emissió. Es realitzen les correccions de valoració que siguen procedents, i si és el cas, es doten les provisions que reflectisquen el risc d'insolvència respecte al cobrament dels drets de què es tracte.

Les obligacions pressupostàries figuren per l'import que s'ha de satisfer. En el cas d'obligacions per compra de béns o de serveis, figuren per l'import de la contraprestació que s'ha de realitzar. Aquest import no comprendrà els impostos legalment deduïbles, que es registren en comptes a pagar no pressupostaris.

#### Impostos sobre el valor afegit.

L'import suportat no deduïble forma part del preu d'adquisició dels béns d'inversió o del circulat, així com dels serveis, que siguen objecte de les operacions gravades per l'impost. Els crèdits i dèbits derivats dels imports transferits i dels suportats deduïbles, respectivament, es comptabilitzen en rúbriques específiques, separats de la resta de crèdits i dèbits.

### Compres i altres despeses.

En la valoració de les compres de béns susceptibles d'emmagatzematge, destinats a la venda o consum intern o bé per a la seua transformació o incorporació al procés productiu, es tenen en compte les regles següents:

- a) Les despeses de les compres, inclosos els transports i els impostos que recaiguen sobre les adquisicions a exclusió del que grave el valor afegit suportat deduïble, es carregaran en el compte respectiu del subgrup que corresponga atenent a la naturalesa de la despesa.
- b) Els descomptes i similars inclosos en factura es consideraran com a menor import de la compra.

En la valoració de despeses per serveis seran també d'aplicació les regles anteriors.

Les transferències i subvencions concedides, tant corrents com de capital, es valoren per l'import lliurat. Les pèrdues derivades de transmissions d'actius que no es consideren existències es determinen per la diferència entre el dret a cobrar rebut en contraprestació i el valor net comptable de l'actiu lliurat, incrementada per les despeses inherents a l'operació.

### Vendes i altres ingressos.

Els ingressos derivats de percepcions obligatòries sense contraprestació es registraran per l'import dels drets de cobrament sorgits com a conseqüència de l'acte de liquidació corresponent que els quantifique.

En la comptabilització de la venda de béns es tenen en compte les regles següents:

- a) Les vendes es comptabilitzaran sense incloure-hi els impostos que graven aquestes operacions, Les despeses inherents aquestes, inclosos els transports a càrrec de l'entitat, es comptabilitzaran en els comptes corresponents del grup 6.
- b) Els descomptes i similars inclosos en factures es consideraren com menor import de la venda.

En la comptabilització d'ingressos per serveis seran també d'aplicació les regles anteriors.

Taxes i altres ingressos. Els ingressos per taxes i altres, s'imputen al compte de resultats en funció del criteri de meritació, es a dir, quan es produeix la corrent real de béns i serveis que aquests representen. No obstant això, al llarg de l'exercici, per raons operatives, es practica el reconeixement del dret i del cobrament de forma simultània, realitzant-se al tancament, els escaients ajusts per periodificació, així com els seients per ajornament i fraccionament dels drets.

Les transferències i subvencions rebudes, tant corrents com de capital, es valoren per l'import rebut. Els beneficis derivats de transmissions d'actius que no es consideren existències es determinen per la diferència entre el dret a cobrar rebut en contraprestació i el valor comptable net de l'actiu lliurat, minorada per les despeses inherents a l'operació.

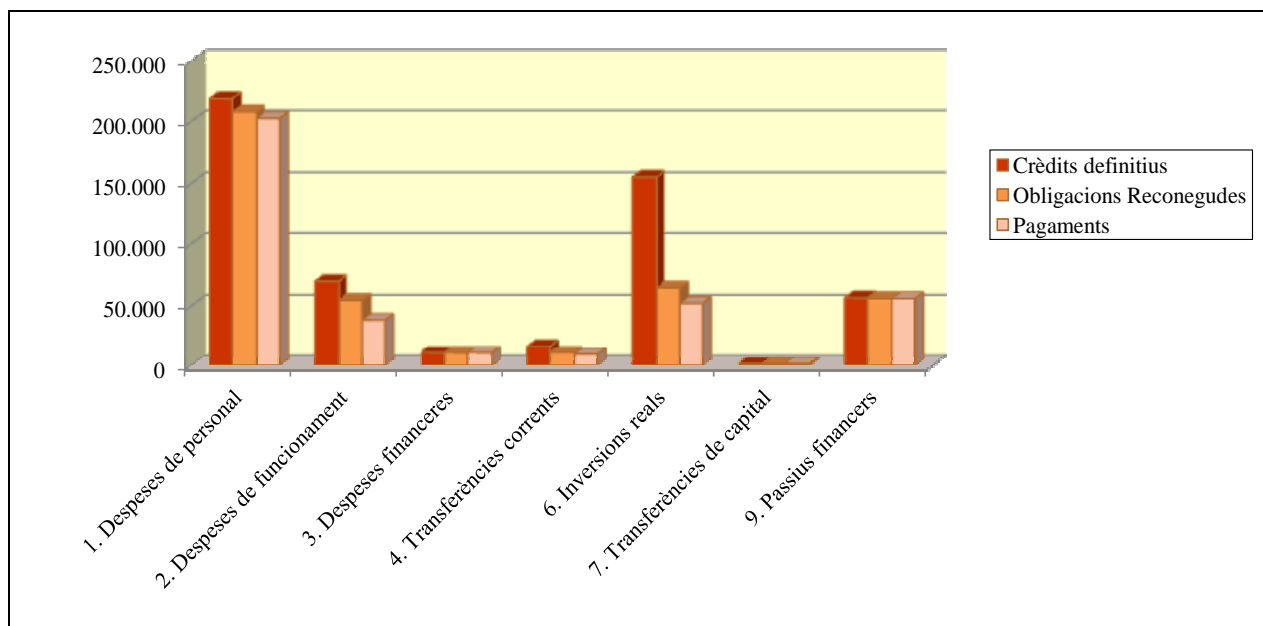
### 4.3 LIQUIDACIÓ DEL PRESSUPOST DE DESPESES.

L'estat d'execució del pressupost de despeses es resumeix per capítols, en milers d'euros, en el quadre següent.

CAPÍTOLS DE DESPESES	Crèdits definitius	Obligacions reconegudes	Pagaments	Obligacions pendents de pagament	Grau d'execució	Grau de compliment
1. Despeses de personal	218.315	207.642	202.457	5.185	95,1%	97,5%
2. Despeses de funcionament	69.871	54.620	38.515	16.105	78,2%	70,5%
3. Despeses financeres	11.404	11.404	11.404	-	100,0%	100,0%
4. Transferències corrents	17.103	11.641	10.256	1.385	68,1%	88,1%
6. Inversions reals	155.227	64.554	52.168	12.386	41,6%	80,8%
7. Transferències de capital	1.297	1.291	1.288	3	99,5%	99,8%
<b>Total operacions no financeres</b>	<b>473.217</b>	<b>351.152</b>	<b>316.088</b>	<b>35.064</b>	<b>74,2%</b>	<b>90,0%</b>
9. Passius financers	56.633	55.933	55.933	-	98,8%	100,0%
<b>Total operacions financeres</b>	<b>56.633</b>	<b>55.933</b>	<b>55.933</b>	<b>-</b>	<b>98,8%</b>	<b>100,0%</b>
<b>TOTAL GENERAL</b>	<b>529.850</b>	<b>407.085</b>	<b>372.021</b>	<b>35.064</b>	<b>76,8%</b>	<b>91,4%</b>

(En milers d'euros)

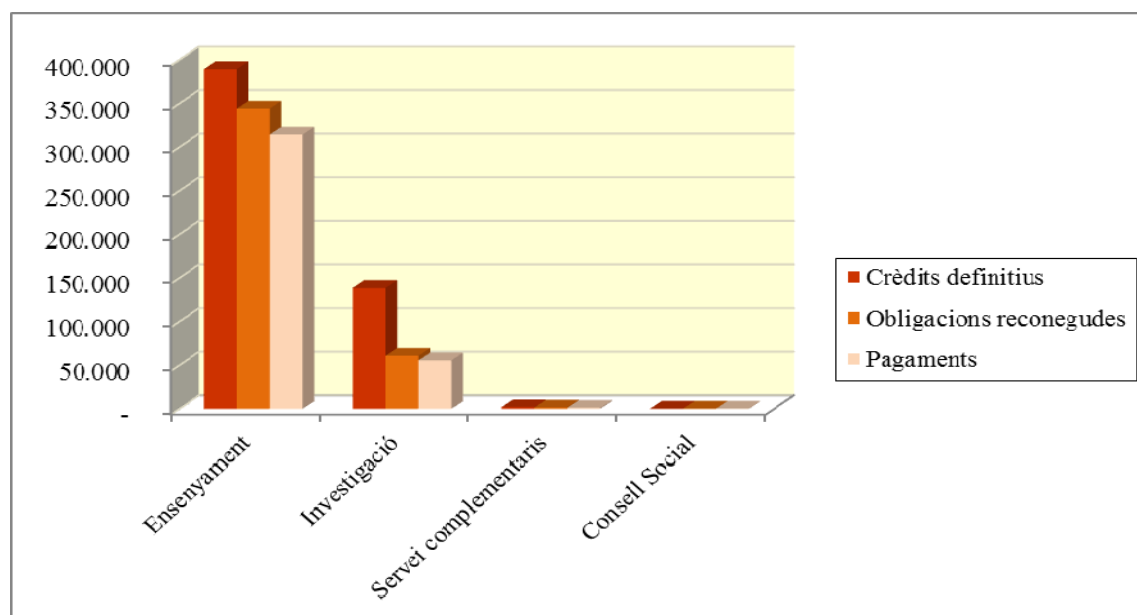
El grau d'execució del pressupost de despeses, que relaciona les obligacions reconegudes amb els crèdits definitius és del 76,8%, i el grau de compliment, que relaciona els pagaments amb les obligacions reconegudes, és del 91,4%.



L'execució del pressupost de despeses per programa, en milers d'euros és la que segueix.

PROGRAMA	Crèdits definitius	Obligacions reconegudes	Pagaments	Obligacions pendents de pagament	Grau d'execució	Grau de compliment
Ensenyament universitari	389.138	343.984	314.876	29.108	88,4%	91,5%
Investigació científica, tècnica i aplicada	138.422	61.187	55.775	5.412	44,2%	91,2%
Serveis complementaris d'ensenyament	2.041	1.695	1.170	525	83,0%	69,0%
Consell Social	249	219	200	19	88,0%	91,3%
<b>Total</b>	<b>529.850</b>	<b>407.085</b>	<b>372.021</b>	<b>35.064</b>	<b>76,8%</b>	<b>91,4%</b>

(En milers d'euros)



#### 4.3.1 CAPÍTOL 1. DESPESES DE PERSONAL

Les obligacions reconegudes en l'exercici 2013 per despeses de personal pugen a un total de 207.642 milers d'euros. El grau d'execució d'aquest capítol ha estat del 95,1% i el de compliment ha estat del 97,5 %.

En el quadre següent es mostra l'evolució de les obligacions reconegudes per despeses de personal de l'exercici 2010 al 2013. En aquest últim any les despeses de personal han suposat el 59,1 % de la despesa total per operacions no financeres.

	2010	2011	2012	2013
Despeses de personal (cap.1)	207.910	207.367	201.042	207.642
Total despeses d'operacions no financeres (capítols 1 a 7)	405.163	380.351	366.834	351.152
<b>Percentatge s/ el total</b>	<b>51,3%</b>	<b>54,5%</b>	<b>54,8%</b>	<b>59,1%</b>

Increment absolut respecte a l'any anterior	3.728	-543	-6.325	6.600
Increment relatiu respecte a l'any anterior	<b>1,8%</b>	<b>-0,3%</b>	<b>-3,1%</b>	<b>3,3%</b>

(En milers d'euros)

Les obligacions reconegudes amb detall per article en els exercicis 2010 a 2013 han estat aquestes:

CONCEPTE	2010	2011	2012	2013	Var. 11/10	Var. 12/11	Var. 13/12
Sous i salaris	184.269	182.384	176.432	183.210	(1,0%)	(3,3%)	3,8%
Cotizac. socials	19.150	20.097	20.592	20.703	4,9%	2,5%	0,5%
Altres despeses socials (Pla de pensions i ajuda social)	1.029	537	302	132	(47,8%)	(43,8%)	(56,3%)
Prestacions socials (Incentiu a la jubilació)	3.462	4.349	3.716	3.597	25,6%	(14,6%)	(3,2%)
<b>TOTAL</b>	<b>207.910</b>	<b>207.367</b>	<b>201.042</b>	<b>207.642</b>	<b>(0,3%)</b>	<b>(3,1%)</b>	<b>3,3%</b>

(En milers d'euros)

En l'any 2012, la despesa de personal de la Universitat, van créixer en un 3,1% com a conseqüència de la supressió de la paga extraordinària de desembre de 2012, així com la paga addicional del complement específic al personal del sector públic, per aplicació del Reial Decret-Llei 20/2012, de 13 de juliol, de mesures per a garantir l'estabilitat pressupostària i de foment de la competitivitat.

En 2013 ja no va ser d'aplicació aquesta disposició, per la qual cosa la despesa de personal experimenta un increment inusual de 3,3%. No obstant això, si es compara amb la despesa del 2011, l'increment és només de 275 mil euros, el que representa el 0,01%.

Així mateix, en 2013 la Universitat continua, per segon any consecutiu, sense fer aportacions al Pla de pensions, en compliment del Reial Decret-Llei 20/2011, de 30 de desembre, de mesures urgents en matèria pressupostària, tributària i financera per a la correcció del dèficit públic.

En el quadre següent es mostra l'evolució de la plantilla de personal al servei de la Universitat a 31 de desembre dels exercicis 2010 a 2013.

Personal	31/12/10	31/12/11	31/12/12	31/12/13	Variac. 11/10	Variac. 12/11	Variac. 13/12
PDI alt càrrec	1	1	1	1	0,0%	0,0%	0,0%
PDI funcionari	2.172	2.174	2.165	2.097	0,1%	(0,4%)	(3,1%)
PDI laboral	1.364	1.420	1.429	1.464	4,1%	0,6%	2,4%
PDI contract. admin.	5	3	-	-	(40,0%)	(100,0%)	-
<b>Total PDI</b>	<b>3.542</b>	<b>3.598</b>	<b>3.595</b>	<b>3.562</b>	<b>1,6%</b>	<b>(0,1%)</b>	<b>(0,9%)</b>
PAS alt càrrec	2	2	2	2	0,0%	0,0%	0,0%
PAS funcionari	1.634	1.638	1.642	1.651	0,2%	0,2%	0,5%
PAS laboral	120	116	112	103	(3,3%)	(3,4%)	(8,0%)
PAS eventual	3	3	3	3	0,0%	0,0%	0,0%
<b>Total PAS</b>	<b>1.759</b>	<b>1.759</b>	<b>1.759</b>	<b>1.759</b>	<b>0,0%</b>	<b>0,0%</b>	<b>0,0%</b>
<b>TOTAL GENERAL</b>	<b>5.301</b>	<b>5.357</b>	<b>5.354</b>	<b>5.321</b>	<b>1,1%</b>	<b>(0,1%)</b>	<b>(0,6%)</b>

Les remuneracions al personal (sous i salaris) per tipus i nombre mitjà de perceptors dels anys 2010 a 2013, es mostren a continuació.

Personal	2010		2011		2012		2013	
	N <sup>re</sup> de perceptors mitjà	Sous i salaris (milers d'euros)	N <sup>re</sup> de perceptors mitjà	Sous i salaris (milers d'euros)	N <sup>re</sup> de perceptors mitjà	Sous i salaris (milers d'euros)	N <sup>re</sup> de perceptors mitjà	Sous i salaris (milers d'euros)
PDI	3.908	131.777	4.099	130.741	4.079	128.185	3.841	131.623
PAS	1.914	52.492	1.897	51.643	1.876	48.247	1.868	51.587
<b>TOTALS</b>	<b>5.822</b>	<b>184.269</b>	<b>5.996</b>	<b>182.384</b>	<b>5.955</b>	<b>176.432</b>	<b>5.709</b>	<b>183.210</b>

El Consell de Govern de la Universitat de València va aprovar el 19 de desembre de 2007 el *Programa d'incentivació de la jubilació del personal docent i investigador i d'administració i serveis*, pel qual el personal amb les condicions per a acollir-s'hi, tenia dret a percebre a càrrec del pressupost de la Universitat un complement a la pensió pública de jubilació a càrrec de la Seguretat Social i /o de MUFACE, des de la data de jubilació fins als 70 anys. Aquest programa està tancat des de 2011.

El personal jubilat voluntàriament de manera anticipada acollit a aquest programa a 31 de desembre de 2013 és el següent:

Personal acollit al programa de jubilació incentivada	Nombre a 31/12/2013
PDI	177
PAS	24
<b>Totals</b>	<b>201</b>

En el pressupost de 2013 s'ha imputat la despesa amb venciment en aquest any, per un import de 3.597 milers d'euros, i en el passiu del balanç està dotada la corresponent provisió de fons per a atendre els compromisos futurs.

#### 4.3.2 CAPÍTOL 2. DESPESES DE FUNCIONAMENT

El capítol 2 de l'estat de despeses presenta unes obligacions concretes per valor de 54.620 milers d'euros, quantitat que representa el 13,4% del total d'obligacions reconegudes en l'exercici. El grau d'execució és del 78,2% i el grau de compliment és del 70,5%.

El quadre següent mostra, per conceptes, les obligacions reconegudes en aquest capítol 2 en els exercicis 2010 a 2013, en milers d'euros.

CONCEPTE	2010	2011	2012	2013	Variac. 11/10	Variac. 12/11	Variac. 13/12
211 Tributs	439	419	137	333	(4,6%)	(67,3%)	143,1%
221 Arrendament de béns	1.413	1.160	1.090	1.173	(17,9%)	(6,0%)	7,6%
222 Reparació i conservació de béns	7.514	8.262	8.743	8.148	10,0%	5,8%	(6,8%)
223 Subministraments	9.939	9.441	10.336	11.096	(5,0%)	9,5%	7,4%
224 Transports i comunicacions	1.569	1.567	1.305	463	(0,1%)	(16,7%)	(64,5%)
225 Treballs realitzats per altres empreses	17.298	18.745	17.984	17.041	8,4%	(4,1%)	(5,2%)
226 Primes d'assegurances	323	313	278	353	(3,1%)	(11,2%)	27,0%
227 Material d'oficina	7.211	7.254	6.473	6.252	0,6%	(10,8%)	(3,4%)
228 Despeses diverses	4.896	4.714	3.584	3.529	(3,7%)	(24,0%)	(1,5%)
231 Dietes, locomoció i trasllats	1.905	1.608	1.564	1.326	(15,6%)	(2,7%)	(15,2%)
<b>SUBTOTAL</b>	<b>52.507</b>	<b>53.483</b>	<b>51.494</b>	<b>49.714</b>	<b>1,9%</b>	<b>(3,7%)</b>	<b>(3,5%)</b>
232 Cursos i tribunals	4.700	4.644	4.243	4.906	(1,2%)	(8,6%)	15,6%
<b>TOTAL</b>	<b>57.207</b>	<b>58.127</b>	<b>55.737</b>	<b>54.620</b>	<b>1,6%</b>	<b>(4,1%)</b>	<b>(2,0%)</b>
<i>Increment absolut respecte any anterior</i>	<i>1.952</i>	<i>920</i>	<i>-2.390</i>	<i>-1.117</i>			

(En milers d'euros)

#### 4.3.3 CAPÍTOL 3. DESPESES FINANCERES

Les obligacions reconegudes per despeses financeres han pujat a 11.404 milers d'euros, que representen el 2,8% de la despesa total de l'exercici. El grau d'execució d'aquest capítol ha estat del 100% i el de compliment, del 100%.

Essencialment, aquest capítol recull la càrrega financera derivada dels interessos de les dos emissions d'obligacions, així com els dels préstecs que la Universitat té subscrits amb el Banc Europeu d'Inversions (en endavant, BEI), operacions realitzades totes elles per finançar el primer i el segon Pla d'Inversions. Aquestes despeses són sufragades per la Generalitat Valenciana en les dates de venciment de les obligacions de pagament, d'acord amb el que estableixen els convenis signats entre les universitats públiques de la Comunitat Valenciana i el Govern Valencià. La contrapartida d'aquestes despeses en el pressupost d'ingressos es troba en el capítol 4 de transferències corrents, dins l'epígraf "Altres subvencions de la Generalitat Valenciana", segons el detall presentat en l'apartat 4.4.2 d'aquesta memòria.

Així mateix, aquest capítol inclou les despeses financeres pels interessos i comissions liquidats en els comptes de crèdit de tresoreria utilitzats per la Universitat per cobrir dèficits de tresoreria, per un import de 2.255 milers d'euros. A més a més, s'han hagut de pagar interessos financers per un import total de 795 milers d'euros, per cobrar 69.413 milers d'euros de subvencions de la Generalitat mitjançant la fórmula del *confirming*. Aquests dos conceptes sumen un import total de 3.050 milers d'euros.

Dins el concepte d'*Interessos de demora*, amb un import de 394 milers d'euros, s'hi inclouen els interessos de demora reclamats per diverses empreses constructores, amb sentència judicial.

Tot seguit se'n presenta un detall.

CONCEPTE	2010	2011	2012	2013
Interessos d'obligacions i bons	5.644	5.644	5.644	5.644
Interessos de préstecs del BEI	2.742	2.507	2.272	2.037
<b>SUBTOTAL PLA INVERSIONS</b>	<b>8.386</b>	<b>8.151</b>	<b>7.916</b>	<b>7.681</b>
Interessos i comissions de comptes de crèdit de tresoreria	232	1.164	1.506	2.255
Interessos de cobrament per 'confirming' de deutes de la Generalitat Valenciana	915	688	1.226	795
Interessos de demora a creditors	-	-	1.915	394
Interessos del 'leasing' de les plaques solars	203	222	250	146
Interessos de préstecs a estudiants per fraccionament del pagament de matrícula, finançats per la Universitat	77	95	-	-
Comissions per cobrament de taxes i devolucions	-	-	73	113
Altres	9	8	21	20
<b>SUBTOTAL DESPESES DE GESTIÓ</b>	<b>1.436</b>	<b>2.177</b>	<b>4.991</b>	<b>3.723</b>
<b>TOTAL</b>	<b>9.822</b>	<b>10.328</b>	<b>12.907</b>	<b>11.404</b>

(En milers d'euros)

#### 4.3.4 CAPÍTOL 4. TRANSFERÈNCIES CORRENTS

Les obligacions reconegudes per despeses de transferències corrents pugen a 11.641 milers d'euros, suma que representa un 2,9% del total de les obligacions reconegudes en l'exercici. El grau d'execució del capítol ha estat d'un 68,1% i el de compliment, ha estat d'un 88,1%.

En aquest capítol es recull fonamentalment la despesa per beques i ajudes a estudiants que participen en programes d'intercanvi finançades amb fons de l'Estat, de la Generalitat, i propis, així com subvencions nominatives a la Fundació General de la Universitat de València, a la Fundació Universitat-Empresa i a la Fundació Parc Científic Universitat de València, i altres subvencions, que es detallen a l'annex 4.9.16 d'aquesta memòria.

#### 4.3.5 CAPÍTOL 6. INVERSIONS REALS

Aquest és el segon capítol de despesa per importància de l'exercici, amb unes obligacions reconegudes de 64.553 milers d'euros, quantitat que representa el 15,9% de la despesa total. El grau d'execució ha estat del 41,6 %, i el grau de compliment ha estat del 80,8%.

Més avall es presenta el detall de les obligacions reconegudes del capítol 6 d'inversions reals per article, des de l'exercici 2010 al 2013.



CONCEPTE	2010	2011	2012	2013	Variac. 11/10	Variac. 12/11	Variac. 13/12
61. Terrenys i béns naturals	6	27	0	0	350,0%	(100,0%)	-
62. Adquisició de locals i edificis	313	5	0	0	(98,4%)	(100,0%)	-
63. Maquinària, instal·lacions i elem. transport	1.834	5.633	3.672	3.085	207,1%	(34,8%)	(16,0%)
64. Mobiliari i estris	4.587	5.200	1.991	1.823	13,4%	(61,7%)	(8,4%)
65. Equips per a processos d'informació	4.470	4.680	3.854	3.663	4,7%	(17,6%)	(5,0%)
66. Béns destinats a l'ús públic	48.426	19.980	19.432	8.211	(58,7%)	(2,7%)	(57,7%)
67. Altre immobilitzat mat. i immat.	910	1.193	824	936	31,1%	(30,9%)	13,6%
<b>SUBTOTAL</b>	<b>60.546</b>	<b>36.718</b>	<b>29.773</b>	<b>17.718</b>	<b>(39,4%)</b>	<b>(18,9%)</b>	<b>(40,5%)</b>
68. Investigació, estudis i projectes en curs	51.412	52.292	52.378	46.538	1,7%	0,2%	(11,1%)
69. Formació de capital humà (contractes de formació de l'article 83 de la LOU)				297			-
<b>TOTAL</b>	<b>111.958</b>	<b>89.010</b>	<b>82.151</b>	<b>64.553</b>	<b>(20,5%)</b>	<b>(7,7%)</b>	<b>(21,4%)</b>

(En milers d'euros)

L'article 66, d'inversions en béns destinats a l'ús públic recull, entre altres conceptes, les inversions en obres i rehabilitacions d'edificis de la Universitat. La despesa en aquest article és de 8.211 milers d'euros. La despesa en obres ha caigut de forma extraordinària, un 57,7 % respecte l'any anterior, sent el concepte de despesa on s'ha fet l'ajust més important davant la baixada de la subvenció nominativa de la Generalitat Valenciana. Les obres importants es presenten en l'annex 4.9.11 d'aquesta memòria.

Els articles 68, d'inversions en investigació, estudis i projectes en curs, i 69, de despeses per contractes de formació de l'article 83 de la LOU, presenten unes obligacions reconegudes de 46.835 milers d'euros, el que suposa el 72,6% de la despesa d'aquest capítol. Recull la despesa en projectes d'investigació i equipaments científics subvencionats per convocatòries públiques, contractes i convenis d'investigació, de formació, congressos i altres. S'hi inclouen tant despeses d'immobilitzat com de personal, i d'altres de corrents. El grau d'execució d'aquests articles, amb un pressupost final de 108.782 milers ha estat del 43,1%.

El desglossament de les obligacions reconegudes en l'article 68 els anys 2010 a 2013 per naturalesa de la despesa és el següent, en milers d'euros.

CONCEPTE	2010	2011	2012	2013	Variac. 11/10	Variac. 12/11	Variac. 13/12
Despeses de personal	27.050	27.718	28.446	28.094	2,5%	2,6%	(1,2%)
Immobilitzat per a investigació	7.795	8.204	7.265	4.192	5,2%	(11,4%)	(42,3%)
Material fungible	4.375	4.431	4.759	3.677	1,3%	7,4%	(22,7%)
Dietes i despeses de viatge	6.059	6.172	5.755	4.952	1,9%	(6,8%)	(14,0%)
Llibres i publicacions	283	294	338	215	3,9%	15,0%	(36,4%)
Altres despeses	5.850	5.473	5.815	5.408	(6,4%)	6,2%	(7,0%)
<b>Total art. 68. Investigació, estudis i projectes en curs</b>	<b>51.412</b>	<b>52.292</b>	<b>52.378</b>	<b>46.538</b>	<b>1,7%</b>	<b>0,2%</b>	<b>(11,1%)</b>

(En milers d'euros)

En el subsistema de comptabilitat patrimonial, la Universitat solament activa, d'aquestes partides, la corresponent a l'immobilitzat, d'acord amb els principis comptables públics.

Una altra classificació de les despeses de l'article 68, aquesta vegada a nivell de concepte pressupostari, es detalla a continuació, en milers d'euros:

Concepte	2010	2011	2012	2013	Variac. 11/10	Variac. 12/11	Variac. 13/12
681. Ajuda pròpia a la investigació	2.677	3.046	3.668	3.689	13,8%	20,4%	0,6%
682. Projectes d'investigació. Convocatòries públiques	17.812	18.730	17.863	16.066	5,2%	(4,6%)	(10,1%)
683. Infraestructures d'investigació	2.870	4.076	3.905	1.185	42,0%	(4,2%)	(69,7%)
684. Ajudes per a la contractació i la mobilitat de personal investigador	9.908	10.096	10.524	10.394	1,9%	4,2%	(1,2%)
685. Altres ajudes públiques	4.209	2.775	3.005	1.447	(34,1%)	8,3%	(51,8%)
686. Contractes i convenis d'investigació	11.102	10.167	9.973	9.847	(8,4%)	(1,9%)	(1,3%)
687. Congressos, seminaris, jornades i reunions	375	596	492	551	58,9%	(17,4%)	12,0%
688. Projectes europeus d'investigació. Convocatòries públiques.	2.459	2.806	2.931	3.327	14,1%	4,5%	13,5%
689. Altres ajudes privades per a investigació	0	0	17	32	-	-	88,2%
<b>Total art. 68. Investigació, estudis i projectes en curs</b>	<b>51.412</b>	<b>52.292</b>	<b>52.378</b>	<b>46.538</b>	<b>1,7%</b>	<b>0,2%</b>	<b>(11,1%)</b>

( En milers d'euros)

#### 4.3.6 CAPÍTOL 7. TRANSFERÈNCIES DE CAPITAL

Les obligacions reconegudes en aquest capítol pugen a 1.291 milers d'euros. El grau d'execució és del 99,5% i el grau de compliment, és del 99,8%. En l'annex 4.9.17 se'n presenta un detall.

#### 4.3.7 CAPÍTOL 9. PASSIUS FINANCERS

El capítol 9 de passius financers del pressupost de despeses presenta unes obligacions reconegudes de 55.933 milers d'euros, amb el següent detall (vegeu apartat 4.6.8, d'endeutament financer):

CONCEPTE	Milers d'euros
Amortització de préstecs del BEI per al Pla d'Inversions, finançada per la G.Vna. (veure apartat 4.4.4 d'ingressos per transferències de capital)	5.335
Amortització de bons per al Pla d'Inversions, finançada per la G.Vna.	48.081
Cancel·lació parcial de saldos disposats en pòlisses de crèdit	1.676
Amortització de préstecs del MINECO per al finançament de parcs científics i tecnològics (finançament propi)	20
Amortització de préstecs del MINECO per a infraestructures cofinançades pel FEDER (cofinançament propi)	102
Amortització de préstecs de la Generalitat Valenciana per al Campus d'Excel·lència Internacional (VLC/CAMPUS)	719
<b>TOTAL</b>	<b>55.933</b>

(En milers d'euros)

El grau d'execució del capítol 9 ha estat del 98,8 % i el de compliment, del 100%.

Cal assenyalar que en 2012 la Universitat va demanar l'ajornament de les quotes d'amortització de préstecs per a parcs científics i tecnològics pendents de venciment a 30 de setembre de 2012, que pujaven a un total de 720 milers d'euros. Així mateix, el 2013 la Universitat va demanar l'ajornament de quotes amb venciment aquest any per import de 920 mil euros. Ambdues sol·licituds estan pendents de resoldre a la data d'elaboració d'aquests comptes, encara que en tenim notícia de que la proposta de resolució es favorable per imports inferiors als demanats, per motiu de no haver aconseguit els avals bancaris requerits per a la totalitat de les quotes.

La proposta de resolució és de concessió d'ajornament de quotes del 2012 i 2013 per un import total de 1.134 mil euros, amb un nou calendari d'amortització fins a l'any 2020, i amb l'obligació d'abonar interessos a tipus variables segons els venciments entre el 1,25% i el 3,48%.

A la vista de les dificultats per a la constitució de garanties i els riscos de deixar d'estar al corrent de les obligacions amb Hisenda, la qual cosa faria perdre el dret a rebre subvencions públiques, la Universitat no ha demanat l'ajornament de les quotes del 2014.

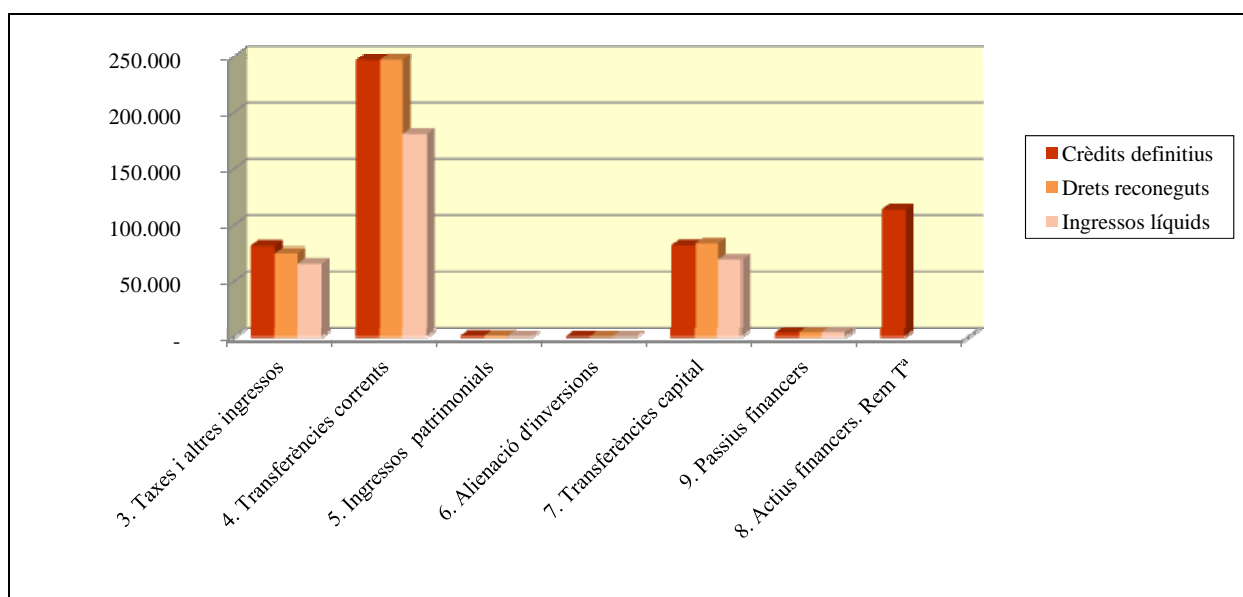
#### 4.4 LIQUIDACIÓ DEL PRESSUPOST D'INGRESSOS

En el pressupost d'ingressos, els drets reconeguts el 2013 pugen 411.648 milers d'euros. Aquest import representa un grau d'execució del 99,1%, en relació amb el pressupost definitiu de 415.245 milers d'euros, sense considerar el romanent de tresoreria incorporat de l'any anterior. El grau de compliment és del 78,3%.

En el quadre següent es detalla l'execució del pressupost d'ingressos per capítols, en milers d'euros.

CAPÍTOLS D'INGRESSOS	Crèdits definitius	Drets reconeguts	Ingressos líquids	Drets pendents de cobrament	Grau d'execució	Grau de compliment
3. Taxes i altres ingressos	81.577	75.870	66.442	9.428	93,0%	87,6%
4. Transferències corrents	246.679	246.949	180.644	66.305	100,1%	73,2%
5. Ingressos patrimonials	922	985	516	469	106,8%	52,4%
6. Alienació d'inversions	13	13	2	11	-	15,4%
7. Transferències capital	81.965	83.453	70.322	13.131	101,8%	84,3%
<b>Total operacions no financeres</b>	<b>411.156</b>	<b>407.270</b>	<b>317.926</b>	<b>89.344</b>	<b>99,1%</b>	<b>78,1%</b>
9. Passius financers	4.089	4.378	4.378	-	107,1%	100,0%
<b>Total operacions no financeres</b>	<b>4.089</b>	<b>4.378</b>	<b>4.378</b>	<b>-</b>	<b>107,1%</b>	<b>100,0%</b>
<b>TOTAL EXERCICI CORRENT</b>	<b>415.245</b>	<b>411.648</b>	<b>322.304</b>	<b>89.344</b>	<b>99,1%</b>	<b>78,3%</b>
8. Actius financers. Rem T <sup>a</sup>	114.605					
<b>TOTAL GENERAL</b>	<b>529.850</b>					

(En milers d'euros)



#### 4.4.1 CAPÍTOL 3. TAXES, PREUS PÚBLICS I ALTRES INGRESSOS

En aquest capítol, els drets reconeguts pujaren a 75.870 milers d'euros, xifra que representa un grau d'execució del 93,0%. El grau de compliment fou del 87,6%.

En el quadre següent es presenta el detall comparatiu per conceptes dels drets reconeguts d'aquest capítol dels exercicis 2010 a 2013, en milers d'euros.

CONCEPTE	2010	2011	2012	2013	Var. 11/10	Var. 12/11	Var. 13/12
Venda de béns. Publicacions	868	654	587	542	(24,7%)	(10,2%)	(7,7%)
Drets d'allotjament	2.440	2.426	1.940	1.369	(0,6%)	(20,0%)	(29,4%)
Convenis i contractes	15.864	13.444	12.105	10.018	(15,3%)	(10,0%)	(17,2%)
- D'investigació	12.080	10.067	9.185	8.249	(16,7%)	(8,8%)	(10,2%)
- Altres convenis i contractes	3.784	3.377	2.920	1.769	(10,8%)	(13,5%)	(39,4%)
Altres prestacions de serveis	3.393	3.242	3.485	3.614	(4,5%)	7,5%	3,7%
Taxes i preus públics per estudis oficials	38.229	32.571	50.306	52.633	(14,8%)	54,5%	4,6%
Altres taxes	3.019	1.984	1.817	2.045	(34,3%)	(8,4%)	12,5%
Altres ingressos	3.568	10.916	4.579	5.649	205,9%	(58,1%)	23,4%
<b>TOTAL</b>	<b>67.381</b>	<b>65.237</b>	<b>74.819</b>	<b>75.870</b>	<b>(3,2%)</b>	<b>14,7%</b>	<b>1,4%</b>

(En milers d'euros)

L'evolució del concepte de 'Taxes i preus públics per serveis acadèmics d'ensenyaments oficials' es presenta a continuació des de l'any 2010.

CONCEPTE	2010	2011	2012	2013	Variac. 11/10	Variac. 12/11	Variac. 13/12
Preus públics per estudis de grau	23.838	21.940	27.058	29.888	(8,0%)	23,3%	10,5%
Preus públics per estudis de postgrau i doctorat	3.017	3.687	4.914	5.550	22,2%	33,3%	12,9%
Compensació de beques de matrícula i bonificacions	8.230	3.322	14.533	13.188	(59,6%)	337,5%	(9,3%)
Taxes administratives	3.144	3.622	3.801	4.007	15,2%	4,9%	5,4%
<b>Taxes i preus públics per estudis oficials</b>	<b>38.229</b>	<b>32.571</b>	<b>50.306</b>	<b>52.633</b>	<b>(14,8%)</b>	<b>54,5%</b>	<b>4,6%</b>

(En milers d'euros)

Les variacions en el criteri del Ministeri d'Educació en el pagament de les compensacions de beques de matrícula, fa que aquest concepte d'ingressos presente una evolució irregular entre els anys.

En el quadre següent es recull l'evolució del nombre d'estudiants matriculats des del curs 2009/2010 fins al 2013/2014.

Estudiants (1)	Curs 09/10	Curs 10/11	Curs 11/12	Curs 12/13	Curs 13/14
Matriculats en estudis oficials de grau	45.881	45.696	45.016	44.571	42.913
Matriculats en estudis oficials de postgrau: màster	4.063	4.534	4.888	4.455	4.637
Matriculats en estudis oficials doctorat (període de formació)	1.077	497	438	148	31
Matriculats en estudis oficials de doctorat (només tutela investigadora) (2)	2.101	2.560	2.830	3.357	3.170
Matriculats en títols propis	477	352	267	83	14
<b>Estudiants matriculats en centres propis</b>	<b>53.599</b>	<b>53.639</b>	<b>53.439</b>	<b>52.614</b>	<b>50.765</b>
<i>Variació interanual</i>	<i>1.859</i>	<i>40</i>	<i>-200</i>	<i>-825</i>	<i>-1.849</i>
<b>Estudiants matriculats en centres adscrits</b>	<b>1.149</b>	<b>1.378</b>	<b>1.700</b>	<b>1.794</b>	<b>1.889</b>
<i>Variació interanual</i>	<i>44</i>	<i>229</i>	<i>322</i>	<i>94</i>	<i>95</i>
<b>Total estudiants</b>	<b>54.748</b>	<b>55.017</b>	<b>55.139</b>	<b>54.408</b>	<b>52.654</b>
<i>Variació interanual</i>	<i>1.903</i>	<i>269</i>	<i>122</i>	<i>-731</i>	<i>-1.754</i>

(1) Les dades del nombre d'estudiants es refereixen al 30 de juny de cada curs, excepte en el curs 2013/2014, en què la dada es refereix a 31 de desembre de 2013.

(2) S'hi inclouen ací els estudiants amb matrícula de doctorat exclusivament per a realització de tesi doctoral.

Quant al concepte de 'Convenis i contractes', presenta una davallada acumulada des del 2010 d'un 36,8%.

#### 4.4.2 CAPÍTOL 4. TRANSFERÈNCIES CORRENTS

Els drets reconeguts en el capítol 4, de transferències corrents, pugen a 246.949 milers d'euros. Aquest és el capítol d'ingressos més important, atès que representa el 60,0% del total de drets reconeguts en l'exercici, amb un grau d'execució del 100,1%.

El grau de compliment d'aquest capítol és del 73,2%.

El detall de l'evolució dels drets reconeguts en el capítol 4 d'ingressos, des de l'exercici 2010 al 2013, es presenta en el quadre següent.

CONCEPTE	2010	2011	2012	2013	Var. 11/10	Var. 12/11	Var. 13/12
De la Generalitat Valenciana	291.860	284.353	264.735	240.952	(2,6%)	(6,9%)	(9,0%)
- Subvenció nominativa	270.430	270.979	250.918	226.911	0,2%	(7,4%)	(9,6%)
- Altres	21.430	13.374	13.817	14.041	(37,6%)	3,3%	1,6%
De l'Administració de l'Estat	6.838	5.262	4.375	2.248	(23,0%)	(16,9%)	(48,6%)
D'altres	3.565	3.360	3.022	3.749	(5,8%)	(10,1%)	24,1%
<b>TOTALS</b>	<b>302.263</b>	<b>292.975</b>	<b>272.132</b>	<b>246.949</b>	<b>(3,1%)</b>	<b>(7,1%)</b>	<b>(9,3%)</b>

(En milers d'euros)

La font principal de finançament de la Universitat és la subvenció nominativa de la Generalitat Valenciana. Aquesta es determina per l'aplicació de l'acord de 24 de setembre de 2010 del Consell de Govern Valencià pel qual aprova un nou pla de finançament del Sistema Universitari Públic Valencià per al període 2010-2017. Aquest Pla estableix els criteris que han de determinar l'import de la subvenció anual, i dona major importància al finançament en funció dels resultats, respecte al vigent anteriorment.

No obstant això, el pla estableix un període transitori, que comprèn els exercicis 2010 a 2012, en els quals les subvencions nominatives per transferir a les universitats seran les consignades en el pressupost de la Generalitat, amb independència de l'import resultant d'aplicar els criteris previstos en el Pla Pluriennal.

A partir del 2013, la plena vigència del pla estava condicionada pel fet que l'economia valenciana registrara en finalitzar el tercer trimestre del 2012, un creixement interanual superior a l'1,5 %, la qual cosa no s'ha produït. En aquest cas, el Pla preveu que s'ajornarà automàticament a l'exercici següent i es mantindrà com a norma d'actualització la previsió del deflactor del PIB, cosa que tampoc ha succeït, minvant una vegada més en 2013 la subvenció corrent.

La subvenció per al 2012 prevista en la Llei de pressuposts per al 2012 va ser d'un import de 260.854 milers d'euros, però la Generalitat va fer un retall per import de 9.936 milers d'euros, per motiu de la supressió de la paga extraordinària de desembre. Per això, la subvenció definitiva per al 2012 va ser d'un import de 250.918 milers d'euros, cosa que representa un decrement del 7,4% respecte de la subvenció del 2011. D'aquest import al 31 de desembre de 2012 la Generalitat ens devia un import de 55.277 milers d'euros, el 22% de la subvenció total del 2012.

La subvenció per al 2013 prevista en la Llei de pressuposts per al 2013 és la finalment reconeguda per la Generalitat i puja a 226.911 milers d'euros, situant-se en el nivell de la subvenció rebuda el 2006 -7 anys enrere-. Al 31 de desembre de 2013, estava pendent de cobrament un import de 64.964 (3 mensualitats i mitja), el que representa el 29% de la subvenció total del 2013.

Pel que fa al conveni de 2008 d'ajornament de subvencions d'anys anteriors, la modificació del 10 d'octubre de 2011 tornà a ajornar el pagament de les anualitats 2011 i 2012, i en 2013 estava compromès el pagament d'un import de 23.015 milers d'euros. No obstant això, la Generalitat no va preveure aquest import en el pressupost del 2013 i no ha reconegut cap deute per aquest concepte en 2013.

Les quantitats pendents de cobrament segons el conveni del 2008, modificat el 2011, són les següents, per anualitats:

Any	CONVENI 2008					CONVENI 2011		
	Subv. corrent a	Compensació diferiment b	Total subv. corrent c= a+b	Subv. capital d	Total c+d	Subv. corrent	Subv. capital	Total
2011	6.452.499	6.351.550	12.804.049	7.650.000	20.454.049	-	-	-
2012	6.896.728	5.907.321	12.804.049	7.650.000	20.454.049	-	-	-
2013	7.354.950	5.449.099	12.804.049	7.650.000	20.454.049	15.364.858	7.650.000	23.014.858
2014	15.477.606	4.976.443	20.454.049	-	20.454.049	23.014.859	7.650.000	30.664.859
2015	15.965.150	4.488.899	20.454.049	-	20.454.049	23.014.859	7.650.000	30.664.859
2016	16.468.053	3.985.996	20.454.049	-	20.454.049	23.014.859	-	23.014.859
2017	16.986.796	3.467.253	20.454.049	-	20.454.049	23.014.859	-	23.014.859
2018	17.521.880	2.932.169	20.454.049	-	20.454.049	23.014.859	-	23.014.859
2019	18.073.820	2.380.229	20.454.049	-	20.454.049	23.014.859	-	23.014.859
2020	18.643.145	1.810.904	20.454.049	-	20.454.049	23.014.859	-	23.014.859
2021	19.230.404	1.223.645	20.454.049	-	20.454.049	23.014.859	-	23.014.859
2022	19.615.470	617.887	20.233.357	-	20.233.357	22.794.166	-	22.794.166
<b>Totals</b>	<b>178.686.501</b>	<b>43.591.395</b>	<b>222.277.896</b>	<b>22.950.000</b>	<b>245.227.896</b>	<b>222.277.896</b>	<b>22.950.000</b>	<b>245.227.896</b>

(En euros)

Del total del deute per transferències corrents pendent a 31 de desembre de 2013 per aquest conveni, que puja a 222.277 milers d'euros, un import de 178.686 milers d'euros correspon al deute acumulat a 31 de desembre de 2008 per subvencions pendents des de l'exercici 2005. La resta correspon a la compensació per l'endarreriment en el pagament, per un total de 43.591 milers d'euros.

En el quadre següent es presenta la composició del deute de la Generalitat per subvencions corrents al 31 de desembre de 2013.

Conceptes pendents de cobrament	Pendent a 31-12-2012	Cobraments d'endarreriments	Pendent d'exercici 2013	Pendent a 31-12-2013
Subvenció lligada a objectius 2005	432	0		432
Subvenció lligada a objectius 2006	12.752	0		12.752
Subvenció 2007	118.056	0		118.056
Subvenció 2008	47.446	0		47.446
<b>Total d'exercicis anteriors</b>	<b>178.686</b>	<b>0</b>		<b>178.686</b>
<b>Total d'exercici 2013</b>	<b>-</b>	<b>0</b>	<b>64.964</b>	<b>64.964</b>
<b>TOTAL PENDENT DE COBRAMENT A FI D'ANY</b>	<b>178.686</b>	<b>0</b>	<b>64.964</b>	<b>243.650</b>

(En milers d'euros)

I amb perspectiva més ampla, es mostren en el quadre següent els imports de les subvencions ordinàries dels anys 2006 a 2013 i les subvencions pendents de cobrament al final de cada any.

Evolució de la subvenció corrent de la G. Vna.	2006	2007	2008	2009	2010	2011	2012	2013
Subvenció corrent de la G.Vna. (a)	226.040	245.423	265.621	277.037	270.430	270.979	250.918	226.911
Compensació pel diferiment del pagament de subvencions d'exercicis anteriors (Conveni 2008)	-	-	-	-	6.782	-	-	-
<b>Total subvenció G.Vna. de l'exercici</b>	<b>226.040</b>	<b>245.423</b>	<b>265.621</b>	<b>277.037</b>	<b>277.212</b>	<b>270.979</b>	<b>250.918</b>	<b>226.9118</b>
<i>Variació interanual</i>	<i>12.828</i>	<i>19.383</i>	<i>20.198</i>	<i>11.416</i>	<i>175</i>	<i>-6.233</i>	<i>-20.061</i>	<i>-24.007</i>

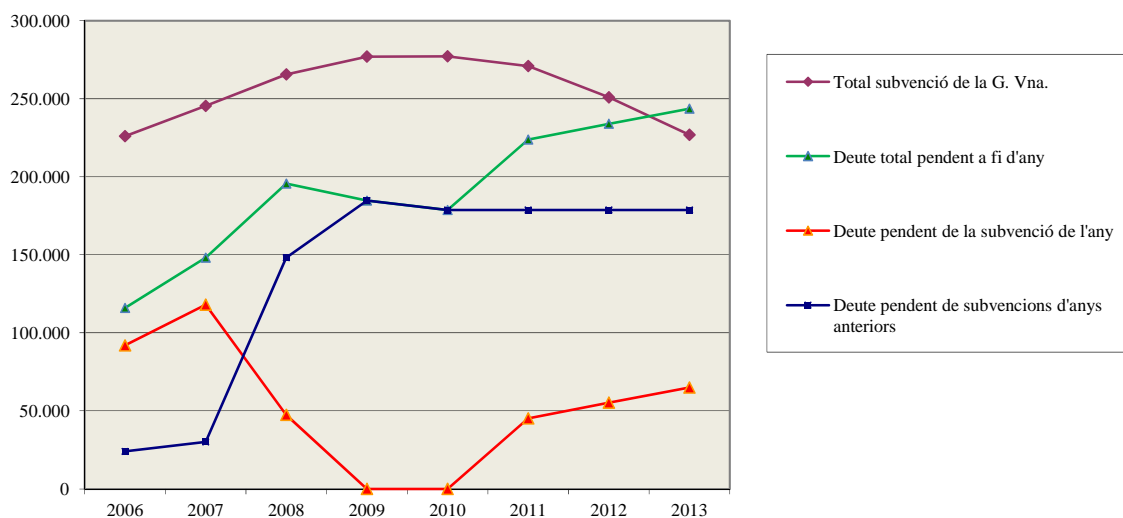
(En milers d'euros)

Evolució del deute de la G.Vna. per subvenció corrent (PPF fins al 2007)	31/12/06	31/12/07	31/12/08	31/12/09	31/12/10	31/12/11	31/12/12	31/12/13
Deute pendent de la subvenció de l'any (b)	91.940	118.056	47.446	-	-	45.163	55.277	64.964
% s/ subvenció anual (b/a)	41%	48%	18%	0%	0%	17%	22%	29%
Deute pendent de subvencions d'anys anteriors	24.015	30.096	148.152	184.708	178.686	178.686	178.686	178.686
<b>Total deute pendent a fi d'any</b>	<b>115.955</b>	<b>148.152</b>	<b>195.598</b>	<b>184.708</b>	<b>178.686</b>	<b>223.849</b>	<b>233.963</b>	<b>243.650</b>
<i>Variació interanual</i>	<i>25.234</i>	<i>32.197</i>	<i>47.446</i>	<i>-10.890</i>	<i>-6.022</i>	<i>45.163</i>	<i>10.114</i>	<i>9.687</i>

(En milers d'euros)



Milers d'euros



#### 4.4.3 CAPÍTOL 5. INGRESSOS PATRIMONIALS

Els drets reconeguts en aquest capítol pugen a 985 milers d'euros, i estan integrats per rendes de la cessió de l'ús dels locals de la Universitat, rendes de concessions d'exploració de cafeteries, reprografies i d'altres, llicències de patents i drets de reproducció d'imatges, i ingressos per dividendes del Centre d'Idiomes. El grau d'execució és del 106,8% i el grau de compliment, del 52,4%.

CONCEPTE	2010	2011	2012	2013	Var. 11/10	Var. 12/11	Var. 13/12
Interessos financers de títols, valors i dipòsits	72	52	3	0	(27,8%)	(94,2%)	(100,0%)
Rendes d'immobles	420	183	137	235	(46,4%)	(25,1%)	71,5%
Lloguer d'instal·lacions esportives		42	35	33		(16,7%)	(5,7%)
Concessions (fins al 2010 en capítol 3)		459	454	425	-	(1,1%)	(6,4%)
Llicències de patents (fins al 2010 en capítol 3)		31	473	11	-	1.425,8%	(97,7%)
Drets d'autor i reproducció (fins al 2010 en cap. 3)		69	58	11	-	(15,9%)	(81,0%)
Dividends				270	-	-	-
<b>TOTAL</b>	<b>492</b>	<b>836</b>	<b>1.160</b>	<b>985</b>	<b>69,9%</b>	<b>38,9%</b>	<b>(15,1%)</b>

(En milers d'euros)

#### 4.4.4 CAPÍTOL 7. TRANSFERÈNCIES DE CAPITAL

Els drets reconeguts en el capítol 7 d'ingressos per transferències de capital han pujat a 83.453 milers d'euros. El grau d'execució ha estat del 101,8% i el grau de compliment, del 84,3%.

Tot seguit es mostra el quadre comparatiu dels drets reconeguts en aquest capítol des de l'exercici 2010 fins al 2013, en milers d'euros.

CONCEPTE	2010	2011	2012	2013	Var. 11/10	Var. 12/11	Var. 13/12
De la Generalitat Valenciana	21.455	13.905	20.482	63.713	(35,2%)	47,3%	211,1%
- Per a investigació	8.470	8.570	15.147	10.298	1,2%	76,7%	(32,0%)
- Per a amortització de passius financers	5.335	5.335	5.335	53.415	0,0%	0,0%	901,2%
- Per a infraestructures docents	7.650	-	-	-	-	-	-
De l'Adm. de l'Estat per a investigació	26.294	24.716	13.753	15.190	(6,0%)	(44,4%)	10,4%
D'altres	3.747	5.393	3.698	4.550	43,9%	(31,4%)	23,0%
<b>TOTAL</b>	<b>51.496</b>	<b>44.014</b>	<b>37.933</b>	<b>83.453</b>	<b>(14,5%)</b>	<b>(13,8%)</b>	<b>120,0%</b>

(En milers d'euros)

Les subvencions de la Generalitat per a investigació han tingut un import de 10.298 milers d'euros i comprenen subvencions per a projectes i accions d'investigació, formació i contractació de personal investigador i ajudes per a organització de congressos, per un import de 8.648 milers d'euros i una subvenció per a infraestructures finançades pel FEDER per un import de 1.650 milers d'euros.

En l'apartat de transferències de capital de la Generalitat Valenciana per a amortització de passius financers es recull l'amortització de préstecs del BEI del Pla d'inversions que puja 5.335 milers d'euros i l'amortització d'obligacions per al Pla d'Inversions per valor de 48.081 milers d'euros. Aquest venciment d'obligacions, amb un import tan elevat, fa pujar de forma extraordinària les xifres d'ingressos i despeses de la liquidació del 2013, respecte als d'anys anteriors, distorsionant, tant el resultat pressupostari (calculat sense les operacions financeres) com el económicofinancer. La contrapartida en l'estat d'execució de despeses d'aquests ingressos és una despesa pel mateix import en el capítol 9 de passius financers (vegeu l'apartat 4.3.7).

En l'annex 4.9.15 d'aquesta memòria es presenta el moviment dels comptes a cobrar per subvencions de capital, tant de l'exercici com d'anys anteriors. En aquest quadre es pot veure que la Generalitat s'ha posat al dia en el pagament de subvencions per a investigació endarrerides, que acumulaven a l'inici de l'exercici un import total pendent de 17.792 milers d'euros, deixant pendent de pagament les del 2013, pràcticament en la seua totalitat.

#### 4.4.5 CAPÍTOL 9. PASSIUS FINANCERS

Els drets reconeguts en l'exercici 2013 per passius financers han estat 4.378 milers d'euros. El grau d'execució ha estat del 107,1% i el de compliment, del 100%.

L'evolució dels drets reconeguts per passius financers des de l'exercici 2010 al 2013 es presenta en el quadre següent (vegeu apartat 4.6.8, d'endeutament financer).

CONCEPTE	2010	2011	2012	2013
Disposició neta en comptes de crèdit de tresoreria	-	25.768	16.381	-
Bestretes reemborsables del MICINN de les subvencions del FEDER de <b>projectes R+D</b> (per amortitzar amb la subvenció del FEDER)	-	178	2.907	772
Bestretes reemborsables del MICINN de les subvencions del FEDER per a <b>infraestructures</b> d'investigació (per amortitzar amb la subvenció del FEDER)	-	654	-	-10
Préstecs del MICINN per a <b>infraestructures</b> d'investigació (per amortitzar per la UV)	-	0	-	-
Bestretes reemborsables del Ministeri d'Educació i Ciència per al finançament de <b>parcs</b> científics i tecnològics (per amortitzar amb la subvenció del FEDER)	-	540	187	676
Préstecs del Ministeri d'Educació i Ciència per al finançament de <b>parcs</b> científics i tecnològics (per amortitzar per la UV)	-	232	80	290
Préstecs de la Generalitat Vna. per al Campus d'Excel·lència Internacional (VLC/CAMPUS)	8.626	0	-	2.650
Bestretes reemborsables del MICINN de les subvencions del FEDER. Convocatòria <b>INNOCAMPUS</b> (per amortitzar amb la subvenció del FEDER)	-	600	-	-
Préstecs del MICINN, convocatòria <b>INNOCAMPUS</b> (per amortitzar per la UV)	-	3.400	-	-
<b>TOTAL</b>	<b>8.626</b>	<b>31.372</b>	<b>19.555</b>	<b>4.378</b>

(En milers d'euros)

#### 4.5 RESULTAT PRESSUPOSTARI I ROMANENT DE TRESORERIA

El resultat pressupostari de l'exercici 2013 ha estat de 56.118 milers d'euros, i, amb l'import de la variació neta de passius financers, el saldo pressupostari és de 4.563 milers d'euros.

Aquest saldo pressupostari ha d'ajustar-se considerant les desviacions de finançament positives i negatives produïdes en despeses amb finançament afectat, com a conseqüència del desfasament entre el reconeixement dels drets i la realització de les despeses, així com per les despeses que han estat finançades amb romanent de tresoreria incorporat de l'exercici anterior. El superàvit de finançament de l'exercici, una vegada efectuats aquests ajusts, ha pujat a 7.159 milers d'euros.

CONCEPTE	Drets reconeguts nets	Obligacions reconegudes netes	Import
Operacions no financeres	497.270	(351.152)	56.118
Operacions amb actius financers	0	0	0
<b>I. RESULTAT PRESSUPOSTARI DE L'EXERCICI</b>	<b>497.270</b>	<b>(351.152)</b>	<b>56.118</b>
II. VARIACIÓ NETA DE PASSIUS FINANCERS	4.378	(55.933)	(51.555)
<b>III. SALDO PRESSUPOSTARI DE L'EXERCICI (I+II)</b>	<b>411.468</b>	<b>(407.085)</b>	<b>4.563</b>
(+) Crèdits gastats finançats amb romanent de tresoreria			0
(-) Desviacions de finançament positives per recursos de l'exercici en despeses amb finançament afectat			(14.765)
(+) Desviacions de finançament negatives en despeses amb finançament afectat			17.361
<b>IV. SUPERÀVIT DE FINANÇAMENT DE L'EXERCICI</b>			<b>7.159</b>

(En milers d'euros)

El romanent de tresoreria acumulat a 31 de desembre de 2013 puja a 142.810 milers d'euros, dels quals 40.472 milers d'euros han de destinar-se a la cancel·lació de les pòlisses de crèdit de tresoreria amb un saldo disposat d'aquest import, la qual cosa fa un romanent de tresoreria net de 102.338 milers d'euros.

En el quadre següent es mostra el detall del seu càlcul.

CONCEPTES	IMPORTS	
1. (+) Drets pendents de cobrament		200.486
(+) del Pressupost corrent	89.344	
(+) del Pressupostos tancats	112.695	
(+) d'operacions no pressupostàries	2.089	
(-) saldos de dubtós cobrament	-760	
(-) ingressos pendents d'aplicació definitiva	-2.882	
2. (-) Obligacions pendents de pagament		-59.834
(+) del Pressupost corrent	-35.064	
(+) del Pressupostos tancats	-5307	
(+) d'operacions no pressupostàries	-19.592	
(-) pagaments pendents d'aplicació definitiva	129	
3. (+) Fons líquids		2.158
I. Romanent de tresoreria afectat		142.810
II. Romanent de tresoreria no afectat		
<b>III. Romanent de tresoreria total (I+II)</b>		<b>142.810</b>
(-) Romanent de tresoreria per a cancel·lació del saldo disposat en pòlissa de crèdit de tresoreria al 31-12-2013		-40.472
<b>Romanent de tresoreria net</b>		<b>102.338</b>

(En milers d'euros)

Els informes d'auditoria de la Intervenció General de la Generalitat Valenciana (IGGV) i de la Sindicatura de Comptes, respecte dels comptes anuals de 2012 de la Universitat de València, recullen una salvetat al seu informe final per la contingència que sobre els mateixos poguera tindre una reclassificació i anul·lació de crèdits per import de 125.080.553 euros, que s'inclouen al balanç i al romanent de tresoreria, com a conseqüència dels deutes del conveni de sanejament de 2008.

Al voltant d'aquesta situació cal manifestar que:

1.- A la liquidació de l'any 2013 s'inclou un sanejament per import de 15.393.555 euros, la qual cosa minora la quantitat anterior fins a 109.686.996 euros.

2.- Tot i que aquesta situació es produeix per l'endarreriment en transferir els fons la Generalitat, amb data 10 de març de 2014 s'ha demanat a la Generalitat Valenciana mitjançant la Direcció General d'Universitats, el facturatge que contempla la disposició addicional setzena de la Llei de Pressupostos per a 2014, respecte dels crèdits provinents del conveni de 2008, per tal d'evitar un crebant al pressupost de la Universitat de València per l'ajornament d'uns crèdits que la Generalitat ha reconegut com a vençuts i exigibles (almenys les anualitats corresponents a 2013 i 2014 per import de 23.014.858 i 30.664.859 respectivament), tot i que els esmentats crèdits s'hi troben inclosos al balanç del compte general de la Generalitat de 2012 com a *Creditors no pressupostaris* (compte 411) i reflectits a l'estat de compromisos de despesa amb càrrec als exercicis posteriors a 31/12/2012.

3.- El romanent de tresoreria de l'any 2013 és de 142.810 mil euros i la quantitat susceptible d'anular als comptes anuals d'enguany, segons els requeriments dels informes d'auditoria, seria de 109.687 mil euros donant un resultat de 33.123 mil euros de romanent de tresoreria positiu, la qual cosa suposaria que la Universitat de València no s'hi troba immersa en allò que disposa l'apartat 5 de l'article 81 de la Llei Orgànica de Universitats, modificada pel RD/14/2012, en no presentar un romanent de tresoreria negatiu a la liquidació.

#### 4.6 BALANÇ I COMPTE DEL RESULTAT ECONOMICOPATRIMONIAL

El balanç a 31 de desembre de 2013 presenta la situació patrimonial de la Universitat de València en aquesta data. Els actius es presenten en funció del seu grau de realització en disponible, i els passius, atenent el seu grau d'exigibilitat, d'acord amb l'estructura del Pla General de Comptabilitat Pública. A continuació s'analitzen les partides que resulten més importants per la seua quantia.

##### 4.6.1 IMMOBILITZAT IMMATERIAL

La composició i moviment dels diferents comptes de l'immobilitzat intangible durant l'exercici 2013, així com de l'amortització acumulada i el valor net a 31 de desembre de 2013, són els següents:

DESCRIPCIÓ	VALOR ADQUIS.	MOVIMENT 2013			VALOR ADQUIS.	AMORTITZ. ACUMUL.	VALOR NET
	01/01/13	RECLASS.	ALTES	BAIXES	31/12/13	31/12/13	31/12/13
Aplicacions informàtiques	15.339	-	2.000	76	17.263	12.893	4.370
Propietat intel·lectual	2	-	-	-	2	-	2
Drets s/ béns en règim d'arrendament financer	8.752	-	-	-	8.752	1.792	6.960
<b>TOTALS</b>	<b>24.093</b>	<b>-</b>	<b>2.000</b>	<b>76</b>	<b>26.017</b>	<b>14.685</b>	<b>11.332</b>

(En milers d'euros)

En el compte d'*Aplicacions informàtiques* s'inclouen, pel seu valor d'adquisició, aquelles amb dret d'ús per un període superior a l'any. S'amortitzen aplicant el mètode lineal en un període de 4 anys.

En el compte de *Drets sobre béns en règim d'arrendament financer* figura el valor al comptat dels béns que s'adquiriran en finalitzar el període d'arrendament, principalment dels contractes de *leasing* dels panells solars fotovoltaics instal·lats als sostres d'edificis d'aularis, biblioteques i centres d'investigació dels campus de Tarongers, de Blasco Ibáñez i de Burjassot-Paterna de la

Universitat. Aquests elements s'amortitzen de forma lineal en el període de vida útil dels béns a què es refereixen.

#### 4.6.2 IMMOBILITZAT MATERIAL

L'immobilitzat material és constituït pels béns tangibles, mobles i immobles, propietat de la Universitat o que hi són adscrits o cedits. El moviment d'aquest epígraf del balanç es presenta a continuació.

DESCRIPCIÓ	VALOR ADQUIS.	MOVIMENT 2013			VALOR ADQUIS.	AMORTITZ. ACUMUL.	VALOR NET
	01/01/13	RECLASS.	ALTES	BAIXES	31/12/13	31/12/13	31/12/13
Terrenys	45.655	-	-	-	45.655	-	45.655
Edificis i altres construccions	642.953	6.942	4.033	-	653.928	134.435	519.493
Construccions d'edificis en curs	7.994	-7.156	2.494	645	2.687	-	2.687
Instal·lacions tècniques	16.186	214	1595	8	17.987	10.959	7.028
Estris	28.519	1	790	388	28.922	26.300	2.623
Mobiliari	47.923	-	1337	157	49.103	34.967	14.136
Equips per a processos d'informació	63.809	-1	2.270	1015	65.063	59.489	5.574
Elements de transport	653	-	-	-	653	534	119
Equipament científic	120.786	-	3.994	1287	123.493	94.822	28.671
<b>TOTALS</b>	<b>974.478</b>	<b>0</b>	<b>16.513</b>	<b>3.500</b>	<b>987.491</b>	<b>361.506</b>	<b>625.985</b>

(En milers d'euros)

Els edificis transferits per l'Estat són valorats en els comptes sobre la base de la taxació efectuada per la Unitat Tècnica del Ministeri d'Educació i Ciència amb data 31 de desembre de 1985. La resta de l'immobilitzat material és valorada al preu d'adquisició al que s'afegeix el cost de les millores o ampliacions realitzades que augmenten el seu rendiment, capacitat o vida útil.

Amb data 19 d'octubre de 2011 es va formalitzar l'escriptura de declaració d'obra nova acabada de la Residència Universitària "Damià Bonet", construïda d'acord amb els termes del contracte de concessió d'obra pública i posterior explotació en règim de concessió per l'empresa SIRESA Universitas, SA. La primera fase d'execució de l'edificació va finalitzar el 17 de setembre de 2009, data en què s'inicia el termini de la fase d'explotació de 40 anys, que acabarà al 19 de setembre de 2049, amb un valor de l'obra executada d'11.086 milers d'euros. La segona fase va finalitzar el 27 de juliol de 2010, amb un valor total de l'obra per ambdues fases de 14.994 milers d'euros. D'acord amb la normativa comptable, no procedeix incloure aquest edifici com a actiu dins el balanç.

Per últim, cal informar de l'ampliació de la concessió de domini públic atorgada a favor de la Fundació Parc Científic Universitat de València, a la finalització de les obres de ampliació de l'edifici 3 del Parc Científic, mitjançant la signatura el 29 de novembre de 2012 de l'Addenda al conveni marc de col·laboració. Aquesta construcció ha tingut un cost de 2.268 milers d'euros, i per aquest import s'ha comptabilitzat la baixa en l'immobilitzat material amb càrrec al compte de *Patrimoni en cessió*. La concessió finalitza l'1 de febrer del 2045.

L'amortització acumulada representa la depreciació de l'immobilitzat material i es calcula en funció de la vida útil estimada de cada tipus d'element, segons el detall següent.

Tipus d'element	Coefficients d'amortització anual	Anys de vida útil
Edificis i altres construccions	1,25%	80
Instal·lacions tècniques	10,00%	10
Estris	20,00%	5
Mobiliari	8,33%	12
Equips per a processos d'informació	25,00%	4
Elements de transport	10,00%	10
Equipament científic	10,00%	10

#### 4.6.3 INVERSIONS FINANCERES PERMANENTS

En aquest epígraf del balanç, la partida més important és la que recull els compromisos de la Generalitat Valenciana de finançament del reemborsament d'obligacions i préstecs, amb un import de 79.952 milers d'euros, amb venciment a més d'un any que, amb l'import amb venciment a curt termini que figura en l'epígraf de Inversions financeres temporals, de 5.335 milers d'euros, sumen la quantitat que es presenta en l'apartat *Ingressos diferits derivats de compromisos de finançament*, de 85.287 milers d'euros. Aquesta quantitat és la suma dels nominals pendents d'amortitzar dels préstecs concedits pel Banc Europeu d'Inversions (BEI) i de les emissions d'obligacions, tots ells per al finançament dels plans d'inversions de la Universitat, que la Generalitat abona als venciments.

Així mateix, en els epígrafs de creditors a llarg i a curt termini del passiu, figuren els imports d'aquestes operacions segons els venciments a curt o a llarg termini.

El detall del saldo a 31 de desembre de 2013 és el que segueix, en milers d'euros.

CONCEPTE	A curt termini	A llarg termini	Totals a 31/12/13
Obligacions emeses el 1997	0	45.076	45.076
<b>SUBTOTAL OBLIGACIONS</b>	<b>0</b>	<b>45.076</b>	<b>45.076</b>
Préstec del BEI subscrit el 1997	3.692	20.091	23.783
Préstec del BEI subscrit el 2003	1.643	14.785	16.428
<b>SUBTOTAL PRÉSTECES</b>	<b>5.335</b>	<b>34.876</b>	<b>40.211</b>
<b>TOTAL</b>	<b>5.335</b>	<b>79.952</b>	<b>85.287</b>

(En milers d'euros)

En 2013 ha vençut una emissió d'obligacions per valor de 48.081 milers d'euros.

Així mateix en 2013 s'ha produït el venciment de quotes d'amortització del préstec del BEI subscrit l'any 1997 per un import de 3.692 milers d'euros, i del préstec del BEI de l'any 2003, per un import de 1.643 milers d'euros, tal com es pot veure en l'apartat 4.6.8.

L'import de subvencions pendents de cobrament pel conveni del maig del 2008 amb la Generalitat Valenciana a 31 de desembre de 2013 puja a un total de 178.686 milers d'euros. D'aquest import, la Universitat ha reclassificat, seguint les recomanacions dels informes d'auditoria, un import total de 68.999 milers d'euros entre els anys 2011, 2012 (26.803 cada any) i 2013 (15.393) des de l'apartat de *Deutors pressupostaris* del l'actiu circulat al de *Deutors a llarg termini*.

L'apartat *Cartera de valors a llarg termini* presenta un saldo de 1.916 milers d'euros, i té la composició següent:

ENTITAT	%	Cost	Prov. per depreciació	Milers d'euros
Portal Universia, S.A.	-	335	(335)	-
Centre d'Idiomes de la Universitat de València, S.L.	100%	1.435	-	1.435
UNINVEST, Sociedad Gestora de Entidades de Capital Riesgo, S.A.	3,125%	12	-	12
Obligacions del Tresor Públic a 10 anys (llegat Manuel Castillo)		134	-	134
<b>TOTAL</b>		<b>1.916</b>	<b>(335)</b>	<b>1.581</b>

(En milers d'euros)

Així mateix, cal esmentar que s'ha donat d'alta en aquest epígraf el valor de la compra d'obligacions del Tresor Públic per import de 134 milers d'euros, com a inversió dels fons de caràcter extrapressupostari del llegat de Diego Castillo, les rendes dels quals estan destinades a la convocatòria de beques "Manuel Castillo", que gestiona la Fundació General de la Universitat de València.

La Universitat participa en les següents fundacions, sense incloure a l'actiu del balanç, d'acord amb les normes comptables d'aplicació:

ENTITAT	%	Cost
Fundació Luís Alcanyís	100%	30
Fundació Parc Científic U.V.	20%	30

(En milers d'euros)

El Centre d'Idiomes comunica amb data 3 d'octubre de 2012 que atenen l'informe d'auditoria d'anys anteriors, ha procedit a augmentar el valor patrimonial dels terrenys cedits per la Universitat de València com a aportació no dinerària per import de 2.703 milers euros com a conseqüència de la taxació independent que es va sol·licitar.

#### 4.6.4 DESPESES QUE CAL DISTRIBUIR EN DIVERSOS EXERCICIS

Aquest epígraf, amb un saldo de 1.843 milers d'euros, comprèn els interessos que cal pagar per operacions d'arrendament financer amb opció de compra no vençuts, que es van imputant a despeses en els exercicis de venciment, així com les despeses de formalització de les emissions de bons del Pla d'Inversions, que es comptabilitzen com a despeses financeres durant el període de vida del deute.

#### 4.6.5 DEUTORS

La partida de deutors pressupostaris, amb un import de 202.039 milers d'euros, recull el saldo pendent de cobrament que figura en l'estat de liquidació del pressupost d'ingressos de l'exercici, que puja a 89.344 milers d'euros, més l'import de drets pendents de cobrament d'exercicis tancats que puguen a 112.695 milers d'euros.

Els saldos d'exercicis tancats es detallen en l'annex 4.9.9 d'aquesta memòria. Els drets pendents de cobrament a 31 de desembre de 2012 pujaven a 221.277 milers d'euros. Durant l'exercici 2013 es recaptaren ingressos per valor de 90.264 milers d'euros, i es van anul·lar drets per valor de 18.319 milers d'euros. D'aquest import, 15.393 milers d'euros corresponen a la reclassificació a llarg termini de subvencions corrents de la Generalitat endarrerides pel conveni del maig del 2008, esmentades en l'apartat 4.6.3.

Es manté una provisió per deutes de dubtós cobrament d'un import de 760 milers d'euros.



La resta de partides d'aquest epígraf de l'actiu correspon a deutors no pressupostaris i pagaments pendents d'aplicació, amb un import total de 37.454 milers d'euros, pels conceptes següents:

- El saldo del compte 443 *-Deutors a curt termini per ajornament i fraccionament*, que puja a 35.251 milers d'euros, i que està format, d'una banda, per 10.531 milers d'euros de taxes acadèmiques 2013/14 amb venciment en 2014, i per l'altra, per 24.720 milers d'euros de matrícules pendents de cobrament, formalitzades amb sol·licitud de beca pendent de resoldre a 31 de desembre de 2013.
- Operacions no pressupostàries de tresoreria que corresponen a pagaments efectuats per la Universitat que posteriorment es recuperaran, per un import de 2.075 recollides en els comptes 44, 47 i 556 de l'annex 4.9.5 d'aquesta memòria.
- Pagaments pendents d'aplicar a pressupost, per import de 128 milers d'euros, recollits en el compte 555 de l'annex 4.9.5 d'aquesta memòria.

#### 4.6.6 TRESORERIA

El saldo de tresoreria a 31 de desembre de 2013 puja a 2.158 milers d'euros, i és integrat pels conceptes següents:

Concepte	Milers d'euros
Bancs, comptes corrents operatius	1.991
Bancs, comptes corrents restringits d'ingressos	42
Bancs, comptes corrents restringits de pagaments	119
Efectiu en caixa	6
<b>TOTAL</b>	<b>2.158</b>

En l'annex 4.9.2 d'aquesta memòria es presenta l'estat de la tresoreria.

Cal assenyalar que la Universitat, durant l'any 2013, ha tingut obertes simultàniament dues pòlisses de crèdit de tresoreria per un import total de disponibilitat de 50 milions d'euros, i què s'han hagut d'utilitzar al llarg de l'any. A 31 de desembre de 2013 el saldo disposat en aquestes comptes de crèdit ha estat de 40.472 milers d'euros, cosa que ha implicat que el saldo net de tresoreria haja estat negatiu en un import de 38.314 milers d'euros.

A continuació es detalla l'evolució de la tresoreria neta de la Universitat al 31 de desembre dels exercicis 2008 a 2013.

CONCEPTE	2008	2009	2010	2011	2012	2013
Tresoreria en caixa i bancs	2.176	2.152	2.882	1.383	5.900	2.158
Saldo disposat en pòlisses de crèdit de tresoreria	-37.023	0	0	-25.768	-42.149	-40.472
<b>TOTAL NET</b>	<b>-34.847</b>	<b>2.152</b>	<b>2.882</b>	<b>-24.385</b>	<b>-36.249</b>	<b>-38.314</b>

(En milers d'euros)

#### 4.6.7 PROVISIONS PER A RISCOS I DESPESES

En aquest epígraf del passiu, amb un import de 15.705 milers d'euros, es recullen totes les provisions necessàries per a atendre les possibles contingències que pogueren derivar-se de litigis i compromisos futurs previstos.

#### 4.6.8 ENDEUTAMENT FINANCER

El detall de l'endeutament financer i el seu moviment en l'exercici, es presenta en el quadre següent.

Entitat	Import formalitzat	Any			Deute viu a				A curt termini *
		Forma- lització	1a.Amor- tització	Venci- ment	31/12/12	Incr.	Dism.	31/12/13	
Emissió de bons (pla d'inversions GV)	45.076	1997	2022	2022	45.076			45.076	
Emissió de bons (pla d'inversions GV)	48.081	1998	2013	2013	48.081		48.081	0	0
<b>Emprèstits amb finançament extern</b>	<b>93.157</b>				<b>93.157</b>	<b>0</b>	<b>48.081</b>	<b>45.076</b>	<b>0</b>
BEI 1997 (pla d'inversions GV)	18.030	1998	2005	2018	7.727		1.288	6.439	1.288
BEI 1997 (pla d'inversions GV)	12.020	2000	2007	2020	6.866		859	6.007	859
BEI 1997 (pla d'inversions GV)	14.420	2001	2007	2020	8.240		1.030	7.210	1.030
BEI 1997 (pla d'inversions GV)	7.217	2002	2008	2021	4.642		515	4.127	515
BEI 2003 (pla d'inversions GV)	23.000	2003	2010	2023	18.071		1.643	16.428	1.643
Subtotal Banc Europeu d'Inversions (BEI)					45.546	0	5.335	40.211	5.335
MICINN (projectes d'invest.finançats pel FEDER)	2.079	2004	2019	2019	858			858	
MICINN (projectes d'invest.finançats pel FEDER)	3.701	2005	2019	2019	2.260			2.260	
MICINN (projectes d'invest.finançats pel FEDER)	9.785	2006	2019	2019	9.712	-17		9.695	
MICINN (projectes d'invest.finançats pel FEDER)	11.112	2007	2019	2019	11.112			11.112	
MICINN (projectes d'invest.finançats pel FEDER)	362	2008	2019	2019	362			362	
MICINN (projectes d'invest.finançats pel FEDER)	178	2011	2019	2019	178			178	
MICINN (projectes d'invest.finançats pel FEDER)	2.981	2012	2019	2019	2.981			2.981	
MICINN (projectes d'invest.finançats pel FEDER)	789	2013	2019	2019		789		789	
MICINN (infraestructures finançades pel FEDER)	2.395	2009	2015	2015	2.396	-7		2.389	
MICINN (infraestructures finançades pel FEDER)	654	2011	2016	2016	654			654	
MICINN parc científic (finançament del FEDER)	51	2009	2012	2014	51			51	51
MICINN Innplanta (finançament del FEDER)	540	2011	2013	2013	540			540	540
MICINN Innplanta (finançament del FEDER)	187	2012	2014	2014	187			187	187
MICINN Innplanta (finançament del FEDER)	676	2013	2015	2015		676		676	
MICINN Innocampus (finançament del FEDER)	600	2011	2013	2013	600			600	600
Subtotal Ministeri d'Economia i Competitivitat					31.891	1.441	0	33.332	1.378
<b>Prèstecs i bestretes a llarg termini amb finanç. extern</b>	<b>110.777</b>				<b>77.437</b>	<b>1.441</b>	<b>5.335</b>	<b>73.543</b>	<b>6.713</b>
<b>Subtotal endeutament a llarg termini amb finançament extern</b>	<b>203.934</b>				<b>170.594</b>	<b>1.441</b>	<b>53.416</b>	<b>118.619</b>	<b>6.713</b>
MICINN parc científic (finan. propi)	1.839	2001	2004	2015	615			615	459
MICINN parc científic (finan. propi)	1.596	2002	2005	2016	665			665	399
MICINN parc científic (finan. propi)	426	2002	2005	2016	179			179	105
MICINN parc científic (finan. propi)	330	2002	2006	2017	100		20	80	20
MICINN parc científic (finan. propi)	267	2003	2006	2017	134			134	66
MICINN parc científic (finan. propi)	1.570	2003	2006	2017	772			772	384
MICINN parc científic (finan. propi)	1.532	2003	2007	2018	892			892	384
MICINN parc científic (finan. propi)	186	2004	2008	2019	122			122	46
MICINN parc científic (finan. propi)	558	2005	2009	2020	417			417	141
MICINN parc científic (finan. propi)	696	2006	2010	2021	580			580	174
MICINN parc científic (finan. propi)	846	2007	2011	2022	704			704	142
MICINN parc científic (finan. propi)	1.056	2008	2012	2023	968			968	176
MICINN parc científic (finan. propi)	90	2008	2012	2018	77			77	26
MICINN parc científic (finan. propi)	635	2008	2012	2023	582			582	106
MICINN parc científic (finan. propi)	22	2009	2013	2024	22			22	4
MICINN parc científic (finan. propi) INNPLANTA	232	2011	2014	2025	232			232	19
MICINN parc científic (finan. propi) INNPLANTA	80	2012	2015	2026	80			80	
MICINN parc científic (finan. propi) INNPLANTA	290	2013	2016	2027		290		290	
MICINN (infraestructures FEDER, finan. propi)	1.027	2009	2010	2019	720	-3	104	613	103
MICINN Innocampus	3.400	2011	2014	2025	3.400			3.400	275
Generalitat Vna. (Campus Excel.lència Internacional)	4.625	2010	2012	2023	4.240		385	3.855	385
Generalitat Vna. (Campus Excel.lència Internacional)	4.000	2010	2013	2024	4.000		333	3.667	333
Generalitat Vna. (Campus Excel.lència Internacional)	2.650	2013	2016	2027		2.650		2.650	
<b>Subtotal préstecs a llarg termini amb finançament propi</b>	<b>27.953</b>				<b>19.501</b>	<b>2.937</b>	<b>842</b>	<b>21.596</b>	<b>3.747</b>
Santander (pólissa crèdit tresoreria)	Lím. 20.000	2013		2014	18.723	1.224		19.947	19.947
Bankia (pólissa crèdit tresoreria)	Lím. 30.000	2013		2014	23.425		2.900	20.525	20.525
<b>Subtotal crèdits a curt termini</b>					<b>42.148</b>	<b>1.224</b>	<b>2.900</b>	<b>40.472</b>	<b>40.472</b>
<b>Total endeutament financer</b>					<b>232.243</b>	<b>5.602</b>	<b>57.158</b>	<b>180.687</b>	<b>50.932</b>

(En milers d'euros)

\*Deute a curt termini inclòs en el deute viu a 31-12-2013

En el quadre anterior es distingeix l'endeutament que serà amortitzat per altres entitats (Generalitat, subvencions del FEDER), que puja a un import de 118.619; el deute que haurà de ser atès en els seus venciments per la Universitat de València, que puja a un total de 21.596 milers d'euros, constituït per préstecs a llarg termini concedits pel Ministeri d'Economia i Competitivitat (MINECO) i Generalitat Valenciana; i finalment, el saldo disposat a 31 de desembre de 2013 en comptes de crèdit a curt termini, de 40.472 milers d'euros.

Els venciments de les bestretes reemborsables del Ministeri d'Economia i Competitivitat són orientatives, ja que són amortitzables en formalització sense eixida de fons en el moment en que el Ministeri reba les subvencions FEDER i ja s'han ajornat en varies ocasions pel retardament en el cobrament de les ajudes del FEDER.

Cal destacar que fins al 2010 els préstecs han estat tots concedits a interès zero, però els préstecs rebuts a partir del 2011 en les convocatòries per a parcs científics INNPLANTA, i de la convocatòria d'INNOCAMPUS, el tipus d'interès ha estat de l'1,17%.

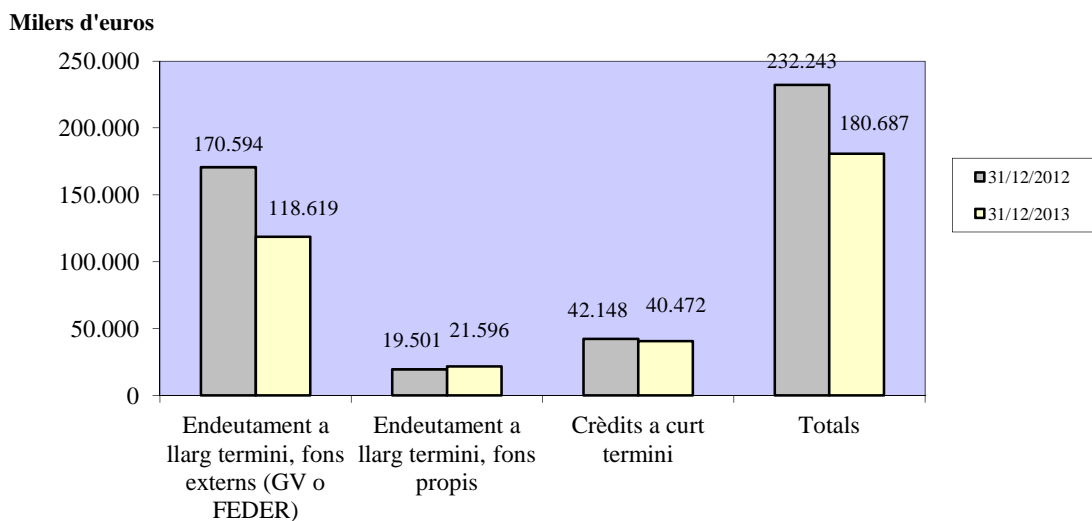
En 2013 la Generalitat Valenciana ha fet efectiu, amb dos anys de retardament, el préstec de 2.650 milers d'euros concedit per resolució de 10 de novembre de 2011 de la Conselleria d'Educació, per a l'execució del projecte VLC/Campus-València, Campus d'excel·lència internacional, corresponent a la convocatòria de 2010 del Ministeri d'Educació. L'esmentada resolució estableix que el préstec s'atorgarà amb un interès d'1,414%, i amb un termini d'amortització de 15 anys, inclosos tres de carència, a comptar des de la data de transferència efectiva a la Universitat.

Donat que els fons han estat transferits el 31 de juliol de 2013, la Universitat ha comptabilitzat en aquest any el préstec, i haurà de començar a amortitzar-lo després de 3 anys de carència, l'any 2016.

La Universitat ha demanat a la Conselleria la modificació del calendari de reemborsament del préstec, per a adaptar-lo a la data real de cobrament, donat que, segons la resolució esmentada, la Universitat hauria de retornar el préstec en el primer semestre de 2014.

A 31 de desembre de 2013 el saldo disposat en comptes de crèdit ha estat de 40.472 milers d'euros, la qual cosa ha suposat una minoració de 1.676 milers d'euros respecte del saldo a 31 de desembre de 2012. Cal informar que la Universitat ha subscrit el 14 de març de 2014 una nova pòlissa de crèdit a curt termini amb CaixaBank, amb un límit de 15 milions d'euros. Com a garantia d'aquesta operació ha sigut necessària la prestació d'aval de l'Institut Valencià de Finances.

Es presenta a continuació un gràfic de l'evolució de l'endeutament a 31 de desembre dels exercicis 2012 i 2013.



#### 4.6.9 CREDITORS

Aquest epígraf del passiu a curt termini conté la partida “Creditors pressupostaris”, el saldo de la qual, 35.246 milers d’euros, correspon als següents conceptes:

Compte	Concepte	31/12/2013	31/12/2012
400	Creditors per obligacions reconegudes d'exercici corrent	35.064	53.085
522	menys Creditors d'exercici corrent amb confirming negociat amb entitats de crèdit	-5.695	-12.834
401	Creditors per obligacions pendents de pagament d'exercicis tancats	5.307	8
409	Creditors per operacions pendents d'aplicar a pressupost	570	0
	<b>TOTAL</b>	<b>35.246</b>	<b>40.259</b>

Cal assenyalar que, seguint les recomanacions dels informes d'auditoria, els comptes del 2013 presenten el saldo de creditors pressupostaris que han negociat el pagament per confirming ordenat per la Universitat, classificat en l'epígraf del balanç *Deutes amb entitats de crèdit*, en lloc de l'epígraf de *Creditors*. En l'exercici 2012 s'informava en la memòria d'aquest saldo, que pujava a 12.834 milers d'euros. Als únics efectes de comparació de saldos, al balanç a 31 de desembre de 2012 es presenta aquest import reclassificat des de l'apartat de *Creditors pressupostaris* al de *Creditors pressupostaris amb confirming negociat*.

Així mateix, s'inclou en el saldo de creditors pressupostaris l'import de despeses amb factures del 2013 rebudes el 2014 i que no varen ser comptabilitzades en càrrec al pressupost de 2013, a la data de formulació dels comptes anuals, que puja a 570 milers d'euros.

La resta de partides correspon a creditors no pressupostaris, i sumen un total de 30.345 milers d'euros. Aquest saldo és format pels conceptes següents:

- Operacions no pressupostàries de tresoreria, per cobraments o retencions efectuats per la Universitat, pendents de pagar a tercers o d'imputar al pressupost d'ingressos, el detall dels quals es presenta en l'annex 4.9.5, i que sumen 22.607 milers d'euros.

Dins aquest import es troben les tres mensualitats de retencions de l'IRPF, que per problemes de tresoreria es va sol·licitar el seu aplaçament a la Hisenda Pública per un import de 13.006 milers d'euros.

- El saldo del compte 523-*Proveïdors d'immobilitzat a curt termini*, amb 551 milers d'euros

per les quotes d'operacions d'arrendament financer amb opció de compra amb venciment inferior a un any.

- El saldo del compte 521-*Deutes a curt termini*, per un total de 5.125 milers d'euros, imports amb venciment en 2013 pels préstecs del MICINN i la Generalitat (vegeu apartat 4.6.8).
- El saldo del compte 411-*Creditors per periodificació de despeses pressupostàries*, amb 2.062 milers d'euros, per despeses meritades i no vençudes a 31 de desembre de 2013.

#### **4.6.10 AJUSTS PER PERIODIFICACIÓ**

El saldo d'aquest epígraf del passiu del balanç, que puja a 78.575 milers d'euros, correspon, d'una banda, a la part dels ingressos per taxes per la prestació de serveis acadèmics liquidades en la matrícula del curs 2013/2014, la meritació de les quals es considera que es produeix en l'exercici 2014, per import de 39.755 milers d'euros (aquesta quantitat es troba calculada com les tres quartes parts de la liquidació de la matrícula realitzada entre l'1 de setembre i el 31 de desembre de 2013, 21.215 milers d'euros, i les tres quarts parts de la valoració de les beques pendents de resoldre, 18.540 milers d'euros, d'acord amb les recomanacions des informes d'auditoria). I de l'altra, pels ingressos finalistes que no han tingut la despesa corresponent en l'exercici, per un import de 38.820 milers d'euros.

#### **4.6.11 COMPTE DEL RESULTAT ECONOMICOPATRIMONIAL**

El resultat economicopatrimonial de l'exercici 2013 puja a 67.707 milers d'euros, i representa la variació dels fons propis de la Universitat de València en l'esmentat període, com a conseqüència de les operacions de naturalesa pressupostària i no pressupostària.

Cal assenyalar que els ingressos inclouen transferències de capital de la Generalitat Valenciana per un import total de 53.416 milers d'euros per a amortització de préstecs del BEI i obligacions emeses per al Pla d'Inversions, sense contrapartida en despeses en el compte del resultat economicopatrimonial. El resultat economicopatrimonial sense considerar aquests ingressos és d'un import de 14.291 milers d'euros.

Aquest resultat s'obté amb criteris diferents dels aplicats per al càlcul del resultat de la liquidació de l'exercici pressupostari (vegeu apartat 1.3), d'acord amb el Pla General de Comptabilitat Pública.

En l'annex 4.9.18 es presenta la conciliació entre el resultat economicopatrimonial i el resultat pressupostari de l'exercici.

## 4.7 SITUACIÓ FISCAL

La Universitat té oberts a inspecció els últims quatre exercicis per a tots els impostos que li són aplicables.

En relació amb l'impost sobre el Valor Afegit, la Universitat, com a subjecte passiu de l'impost, que realitza activitats subjectes i exemptes, aplica el règim de sectors diferenciats de l'article 101 de la *Llei de l'impost*.

La Universitat identifica dos sectors d'activitat:

- Sector d'ensenyament. Aquest sector el formen l'activitat d'ensenyament superior i les activitats accessòries.

L'activitat d'ensenyament està subjecta i exempta de l'impost, per tant, no seran deduïbles les quotes de l'IVA suportat en l'activitat.

Les activitats accessòries estan subjectes i no exemptes de l'impost, per tant, seran deduïbles al 100% les quotes de l'IVA suportat en l'activitat.

- Sector d'investigació. L'activitat investigadora de la Universitat és una activitat empresarial que dóna dret a la deducció total de les quotes de l'IVA suportat en el desenvolupament de l'activitat.

Les despeses comunes a ambdós sectors es dedueixen en el percentatge obtingut pel càlcul de la prorrata general d'acord amb l'article 104.1 de la *Llei de l'impost*.

Aplicant aquest règim, la Universitat ha calculat les liquidacions mensuals de l'IVA, i a data 31 de desembre de 2013 existeix un saldo a favor de la Universitat de 1.686 milers d'euros, la devolució del qual es va sol·licitar en la liquidació mensual de desembre, que no s'ha rebut a data de formulació dels presents comptes anuals.

El saldo de l'exercici 2012, 3.669 milers d'euros, el va compensar l'Agència Tributària el 10 de juliol de 2013 amb el deute per retencions d'IRPF de la mensualitat de febrer de 2013 i altres deutes pendents, i ha estat comptabilitzat en aquest exercici com a reintegraments d'exercicis anteriors, dins el concepte d'altres ingressos (vegeu apartat 4.4.1). Més avall es presenten les dades de la liquidació del 2012.

CONCEPTE	Milers d'euros
IVA repercutit 2012	2.578
IVA deduïble del sector comú 2012	-3.669
IVA deduïble del sector investigació 2012	-2.457
<b>RESULTAT 2012</b> (Resum anual 390)	<b>-3.548</b>
<b>LIQUIDACIONS ABONADES A L'AEAT</b>	<b>-121</b>
<b>TOTAL RETORNAT DE L'EXERCICI 2012</b>	<b>-3.669</b>

La Universitat va sol·licitar amb data 20 de novembre de 2008 la devolució d'ingressos indeguts dels exercicis 2004 a 2007, per la diferència entre l'IVA deduïble calculat amb el procediment de prorrata especial, utilitzat fins a l'any 2007, i el calculat d'acord amb el còmput establert a partir de la sentència del Tribunal de Justícia de les Comunitats Europees de 6 d'octubre de 2005 i la *Llei 3/2006, de 29 de març, de modificació de la Llei 37/1992, de 28 de desembre, de l'impost sobre el*

*Valor Afegit*, que elimina les subvencions del denominador de la prorrata, aplicable retroactivament a tots els exercicis no prescrits. L'import sol·licitat pujava a 13.035 milers d'euros.

Amb motiu d'aquesta sol·licitud de devolució, l'Agència Estatal de l'Administració Tributària va obrir un procediment d'inspecció per l'impost dels exercicis 2004 a 2007.

Una vegada concloses les actuacions realitzades en l'àmbit de la inspecció, la sol·licitud de devolució d'ingressos indeguts per part de la Universitat s'ha fixat en 8.101 milers d'euros.

El procediment d'inspecció ha finalitzat en disconformitat, amb acord de liquidació de data 11 de novembre de 2011, pel qual es reconeix a la Universitat el dret a la devolució de 4.501 milers d'euros més 661 milers d'euros d'interessos de demora. L'import total, de 5.162 milers d'euros, es va fer efectiu el 17 de novembre de 2011.

Contra aquest acord de liquidació, la Universitat de València interposà un recurs davant el Tribunal Econòmic Administratiu Regional de València que ha sigut desestimat per Resolució de data 25 de novembre de 2013. Contra aquesta Resolució, la Universitat de València ha presentat recurs d'alçada davant el Tribunal Econòmic Administratiu Central en data 5 de febrer de 2014. El recurs està pendent de resolució en la data de formulació d'aquests comptes anuals.

#### 4.8 COMPLIMENT DELS OBJECTIUS D'ESTABILITAT PRESSUPOSTÀRIA I DE SOSTENIBILITAT FINANCERA

La Llei Orgànica 2/2012, d'estabilitat pressupostària i estabilitat financera introdueix importants modificacions en matèria pressupostària. Disposa que totes les administracions públiques hauran de presentar equilibri o superàvit, tant en els pressuposts inicials com en la seua execució.

Així mateix, incorpora la 'Regla de la Despesa' establerta en la normativa europea, en virtut de la qual la despesa computable de les administracions públiques no podrà augmentar per damunt de la taxa de creixement de referència del PIB a mitjà termini de l'economia espanyola fixada anualment pel Ministeri d'Economia i Competitivitat i que para 2013 és el 1,7%. Aquesta regla vincula a la Comunitat Autònoma, no directament a la Universitat de València, però es calcula igualment per a major informació.

D'altra banda, el Reial Decret 14/2012 de 20 d'abril, mitjançant el qual es modifica l'apartat 2 de l'article 81 de la LOU, estableix que el pressupost de la Universitat ha d'aprovar un límit màxim de despesa no financera (sostre de despesa) que no podrà excedir-se, i l'article 30 de la Llei Orgànica 2/2012, que aquest límit haurà de ser coherent amb l'objectiu d'estabilitat pressupostària i la regla de la despesa, detallada a l'article 12.

El principi d'estabilitat pressupostària, inclòs a la mateixa llei, es defineix com la situació d'equilibri o de superàvit estructural. Això implica que els recursos corrents y de capital (no financers) han de ser suficients para a fer front a les despeses corrents i de capital (no financeres), valorats d'acord amb el Manual SEC 95 sobre dèficit públic i deute públic.

Així, el càlcul de la capacitat o necessitat de finançament se obté de la següent forma:

<p>1. DÈFICIT (-) o SUPERÀVIT (+) PRESSUPOSTARI NO FINANCIER</p> <p>LIQUIDACIÓ DEL PRESSUPOST</p> <p>+ Drets reconeguts nets no financers (capítols 1 a 7)</p> <p>- Obligacions reconegudes netes no financeres (capítols 1 a 7)</p>
<p>2. AJUSTOS: Diferències de criteri entre la comptabilitat pressupostària y la comptabilitat nacional</p>
<p>= CAPACITAT (+) o NECESITAT (-) DE FINANÇAMENT (1+2)</p>

Abans de l'aplicació dels ajustos del SEC 95, per a determinar el compliment de l'objectiu d'estabilitat pressupostària per a 2014, es presenten a continuació dades extractades de les liquidacions dels pressuposts 2010 a 2013, capítols 1 a 7, a efectes comparatius.

OPERACIONS NO FINANCERES (cap. 1 a 7)	2010	2011	2012	2013
Ingressos no financers (drets reconeguts nets)	421.632	403.069	386.080	407.270
Despeses no financeres (obligacions reconegudes netes)	405.162	380.351	366.834	351.152
<b>Superàvit pressupostari no financer</b>	<b>16.470</b>	<b>22.718</b>	<b>19.246</b>	<b>56.118</b>

En milers d'euros

En els darrers anys, la Universitat ha liquidat els seus pressuposts amb superàvit de finançament. I en aquest any 2013, el fet que s'ha produït l'amortització d'un import de 53.416 milers d'euros d'obligacions i préstecs del Pla d'Inversions, que es comptabilitza en el capítol 7 d'ingressos, i es compensa amb la despesa en el capítol 9, que no hi figura en aquest càlcul del superàvit, puja de forma extraordinària aquest superàvit no financer.



Aplicant el ajustos del SEC 95 al superàvit no financer del pressupost del 2013, el resultat és de compliment de l'objectiu d'estabilitat pressupostària, amb un saldo de 55.792 milers d'euros de capacitat de finançament.

INGRESSOS NO FINANCERS	INGRESSOS 2013	Ajust del cap. 3 a criteri de caixa				INGRESSOS AJUSTATS 2013
Cap. 3. Taxes i altres ingressos	75.870	-1.148				74.722
Cap. 4. Transferències corrents	246.949					246.949
Cap. 5. Ingressos patrimonials	985					985
Cap. 6. Alienació d'inversions reals	13					13
Cap. 7. Transferències capital	83.453					83.453
<b>TOTAL</b>	<b>407.270</b>		<b>-1.148</b>			<b>406.122</b>

DESPESES NO FINANCERES	Obligacions 2013	Ajust d'interessos a criteri de meritació	Ajust op. 'leasing'	Ajust per despeses pendents d'aplicar a presup. (Var. cta. 419)	Ajust per pagaments pendents d'aplicar a presup. (Var. cta. 555)	DESPESES AJUSTADES 2013
Cap. 1. Personal	207.642					207.642
Cap. 2. Funcionament ordinari	54.620		-541	570	-417	54.232
Cap. 3. Despeses financeres	11.404	-434				10.970
Cap. 4. Transferències corrents	11.641					11.641
Cap. 6. Inversions	64.554					64.554
Cap. 7. Transferències capital	1.291					1.291
<b>TOTAL</b>	<b>351.152</b>		<b>-822</b>			<b>350.330</b>

<b>Capacitat de finançament</b>	<b>56.118</b>	<b>-326</b>	<b>55.792</b>
---------------------------------	---------------	-------------	---------------

La Regla de despesa, a la que fa referència l'article 12 de la llei orgànica 2/2012 d'Estabilitat Pressupostària i Sostenibilitat Financera, estableix que "la variació de la despesa computable de l'administració central, les comunitats autònomes i de les corporacions locals, no podrà superar la taxa de referència de creixement del Producte Interior Brut (PIB) de mitjà termini de l'economia espanyola." A estos efectes s'entén per despesa computable la suma de les despeses no financeres definides en termes del Sistema Europeu de Comptes (SEC), exclosos els interessos del deute i la part de despesa finançada amb fons finalistes procedents de la Unió Europea o d'altres administracions públiques.

Per al seu càlcul, partim de l'últim exercici liquidat en 2012, i realitzem els ajustos SEC. La despesa computable resultant, la comparem amb les despeses computables del 2013, de la manera següent:

<b>CÀLCUL DE LA REGLA DE DESPESA (art. 12 llei orgànica 2/2012)</b>		<b>Pressup. liquidat 2012 y ajustos</b>	<b>Pressup. Liquidat 2013 y ajustos</b>	<b>Variació de la despesa computable</b>
+	Cap.1 Despeses de personal	201.042	207.642	
+	Cap.2 Compra de béns corrents i despeses de funcionament	55.737	54.620	
+	Cap.3 Despeses financeres	12.907	11.404	
+	Cap.4 Transferències corrents	14.096	11.641	
+	Cap.6 Inversions	82.151	64.554	
+	Cap.7 Transferències de capital	901	1.291	
<b>DESPESES NO FINANCERES</b>		<b>366.834</b>	<b>351.152</b>	
+/-	Ajustos SEC 95 que incideixen en despeses	-594	-505	
<b>DESPESES NO FINANCERES AJUSTADES</b>		<b>366.240</b>	<b>350.647</b>	
-	Interessos del deute	-12.522	-10.798	
-	Despeses finançades amb fons finalistes UE i Administracions Públiques	-45.187	-33.761	
<b>GASTO COMPUTABLE</b>		<b>308.531</b>	<b>306.088</b>	<b>-2.443</b>
Variació de la despesa computable respecte l'exercici anterior				<b>--0,8%</b>
Taxa de referència de creixement PIB		2013		<b>1,7%</b>

La taxa de variació de la despesa computable entre 2012 i 2013 és d'una disminució de -0,8%, per la qual cosa la liquidació del pressupost per al 2013 compleix amb la regla de despesa, per estar per davall de l'augment previst del PIB a mitjà termini per al 2013 de l'1,7%.

S'entén per sostenibilitat financera la capacitat per a finançar compromisos de despesa presents i futurs dintre dels límits de dèficit i deute.

El principi de sostenibilitat financera ve referit al límit de deute públic que poden mantindre les administracions públiques, que en el seu conjunt no hauria de superar el 60% del PIB, establert en la normativa europea.

A aquest respecte, la Universitat ha reduït en 2013 el seu endeutament, passant d'un total de 232.243 milers d'euros a 180.687 milers, d'euros, incloent-hi el finançament del Pla d'Inversions de la Generalitat.

Sense considerar aquest deute, la Universitat de València ha pujat el seu deute financer en 1.860 milers d'euros.

En qualsevol cas, la possibilitat de la cancel·lació dels deutes financers per pòlisses i préstecs està directament lligada a la recepció de fons per part de la Generalitat Valenciana en concepte de pagaments dels endarreriments per les obligacions concretes amb la Universitat.

## **4.9 ANNEXOS A LA MEMÒRIA**



**MEMÒRIA. 4.9.1 ESTAT DEL ROMANENT DE TRESORERIA.**

		<b>IMPORTS</b>	
<b>1.- (+) DRETS PENDENTS DE COBRAMENT</b>			200.485.909,23
DE PRESSUPOST D'INGRESSOS. PRESSUPOST CORRENT	89.344.326,36		
DE PRESSUPOST D'INGRESSOS. PPOSTS. TANCATS	112.694.625,46		
D' OPERACIONS NO PRESSUPOSTÀRIES	2.089.037,28		
MENYS = SALDOS DE DUBTÓS COBRAMENT	-760.414,20		
MENYS = INGRESSOS REALITZATS PENDENTS D'APLICACIÓ DEFINITIVA	-2.881.665,67		
<b>2.-(-) CREDITORS PENDENTS DE PAGAMENT A FI D'EXERCICI</b>			59.833.475,54
DE PRESSUPOST DE DESPESES. PRESSUPOST CORRENT	35.064.033,91		
DE PRESSUPOST DE DESPESES. PPOSTS. TANCATS	5.306.818,83		
DE PRESSUPOST D'INGRESSOS	0,00		
D'ALTRES OPERACIONS NO PRESSUPOSTÀRIES	19.591.471,92		
MENYS = PAGAMENTS REALITZATS PENDENTS D'APLICACIÓ DEFINITIVA	-128.849,12		
<b>3.- (+) FONLS LÍQUIDS DE TRESORERIA A FI D' EXERCICI</b>			2.158.078,01
<b>4.- ROMANENT DE TRESORERIA AFECTAT</b>			142.810.511,70
<b>5.- ROMANENT DE TRESORERIA NO AFECTAT</b>			0,00
<b>ROMANENT DE TRESORERIA TOTAL (1 - 2 + 3) / (4 + 5)</b>			<b>142.810.511,70</b>
			<b>142.810.511,70</b>

**MEMÒRIA. 4.9.2 ESTAT DE LA TRESORERIA**

CONCEPTE	IMPORT	
<b><u>COBRAMENT</u></b>		<b>541.049.680,62</b>
- (+) del Pressupost Corrent.	322.304.312,65	
- (+) de Pressuposts Tancats.	90.263.935,10	
- (+) d'Operacions no pressupostàries.	128.481.432,87	
<b><u>PAGAMENTS</u></b>		<b>544.791.891,11</b>
- (+) del Pressupost Corrent.	372.021.002,59	
- (+) de Pressuposts Tancats.	47.768.289,70	
- (+) Inversions no pressup. L.P.	0,00	
- (+) d'Operacions no pressupostàries.	125.002.598,82	
I. Flux net de Tresoreria de l'Exercici (1-2).	<b>-3.742.210,49</b>	<b>-3.742.210,49</b>
3. Saldo inicial de Tresoreria.		<b>5.900.288,50</b>
II. Saldo final de Tresoreria. (I + 3)		<b>2.158.078,01</b>

**MEMÒRIA 4.9.3 ESTAT DE MODIFICACIONS DE CRÈDIT - DESPESES**

**RESUM PER CAPÍTOLS**

**CAPÍTOL 1 DESPESES DE PERSONAL**

ARTICLE	CRÈDITS EXTRAORD.	SUPLEMENTS DE CRÈDIT	AMPLIACIONS DE CRÈDIT	TRANSFERÈNCIES DE CRÈDIT		INCORPORAC. ROMANENTS DE CRÈDIT	CRÈDITS GENERATS INGRESSOS	BAIXES PER ANULLACIÓ	TOTAL MODIFICACIÓ
				POSSITIVES	NEGATIVES				
11	0,00	0,00	0,00	0,00	224.656,09	1.288.410,67	5.329.044,67	0,00	6.392.799,25
12	0,00	0,00	0,00	0,00	0,00	145.303,00	236.927,51	0,00	382.230,51
13	0,00	0,00	0,00	0,00	0,00	1.689.833,56	0,00	0,00	1.689.833,56
14	0,00	0,00	0,00	0,00	0,00	0,00	0,00	0,00	0,00
<b>TOTAL CAP.</b>	<b>0,00</b>	<b>0,00</b>	<b>0,00</b>	<b>0,00</b>	<b>224.656,09</b>	<b>3.123.547,23</b>	<b>5.565.972,18</b>	<b>0,00</b>	<b>8.464.863,32</b>

**CAPÍTOL 2 COMPRA BENS CORRENTS I DESPESES FUNCIONAMENT**

ARTICLE	CRÈDITS EXTRAORD.	SUPLEMENTS DE CRÈDIT	AMPLIACIONS DE CRÈDIT	TRANSFERÈNCIES DE CRÈDIT		INCORPORAC. ROMANENTS DE CRÈDIT	CRÈDITS GENERATS INGRESSOS	BAIXES PER ANULLACIÓ	TOTAL MODIFICACIÓ
				POSSITIVES	NEGATIVES				
21	0,00	0,00	0,00	0,00	0,00	0,00	0,00	0,00	0,00
22	0,00	0,00	0,00	0,00	51.417,25	10.625.731,97	6.648.953,86	164.542,69	17.058.725,89
23	0,00	0,00	0,00	0,00	0,00	765.327,82	1.902.903,39	0,00	2.668.231,21
<b>TOTAL CAP.</b>	<b>0,00</b>	<b>0,00</b>	<b>0,00</b>	<b>0,00</b>	<b>51.417,25</b>	<b>11.391.059,79</b>	<b>8.551.857,25</b>	<b>164.542,69</b>	<b>19.726.957,10</b>

**CAPÍTOL 3 DESPESES FINANCERES**

ARTICLE	CRÈDITS EXTRAORD.	SUPLEMENTS DE CRÈDIT	AMPLIACIONS DE CRÈDIT	TRANSFERÈNCIES DE CRÈDIT		INCORPORAC. ROMANENTS DE CRÈDIT	CRÈDITS GENERATS INGRESSOS	BAIXES PER ANULLACIÓ	TOTAL MODIFICACIÓ
				POSSITIVES	NEGATIVES				
31	0,00	0,00	0,00	0,00	0,00	0,00	1.102.698,34	0,00	1.102.698,34
32	0,00	0,00	0,00	123.728,23	0,00	20.000,00	0,00	0,00	143.728,23
34	0,00	0,00	0,00	0,00	0,00	0,00	0,00	0,00	0,00
35	0,00	0,00	0,00	100.927,86	0,00	0,00	0,00	0,00	100.927,86
<b>TOTAL CAP.</b>	<b>0,00</b>	<b>0,00</b>	<b>0,00</b>	<b>224.656,09</b>	<b>0,00</b>	<b>20.000,00</b>	<b>1.102.698,34</b>	<b>0,00</b>	<b>1.347.354,43</b>

**MEMÒRIA 4.9.3 ESTAT DE MODIFICACIONS DE CRÈDIT - DESPESES**

**RESUM PER CAPÍTOLS**

**CAPÍTOL 4 TRANSFERÈNCIES CORRENTS**

ARTICLE	CRÈDITS EXTRAORD.	SUPLEMENTS DE CRÈDIT	AMPLIACIONS DE CRÈDIT	TRANSFERÈNCIES DE CRÈDIT		INCORPORAC. ROMANENTS DE CRÈDIT	CRÈDITS GENERATS INGRESSOS	BAIXES PER ANULLACIÓ	TOTAL MODIFICACIÓ
				POSSITIVES	NEGATIVES				
42	0,00	0,00	0,00	20.077,20	0,00	0,00	0,00	0,00	20.077,20
43	0,00	0,00	0,00	0,00	0,00	0,00	0,00	0,00	0,00
45	0,00	0,00	0,00	0,00	0,00	0,00	0,00	0,00	0,00
47	0,00	0,00	0,00	31.340,05	0,00	4.661.861,46	4.751.712,75	135.890,00	9.309.024,26
48	0,00	0,00	0,00	0,00	0,00	0,00	0,00	0,00	0,00
<b>TOTAL CAP.</b>	<b>0,00</b>	<b>0,00</b>	<b>0,00</b>	<b>51.417,25</b>	<b>0,00</b>	<b>4.661.861,46</b>	<b>4.751.712,75</b>	<b>135.890,00</b>	<b>9.329.101,46</b>

**CAPÍTOL 6 INVERSIONS REALS**

ARTICLE	CRÈDITS EXTRAORD.	SUPLEMENTS DE CRÈDIT	AMPLIACIONS DE CRÈDIT	TRANSFERÈNCIES DE CRÈDIT		INCORPORAC. ROMANENTS DE CRÈDIT	CRÈDITS GENERATS INGRESSOS	BAIXES PER ANULLACIÓ	TOTAL MODIFICACIÓ
				POSSITIVES	NEGATIVES				
63	0,00	0,00	0,00	0,00	0,00	1.134.777,36	0,00	0,00	1.134.777,36
64	0,00	0,00	0,00	0,00	0,00	2.370.010,33	32.872,32	0,00	2.402.882,65
65	0,00	0,00	0,00	0,00	0,00	1.771.581,58	140.330,42	86.586,96	1.825.325,04
66	0,00	0,00	0,00	0,00	30.000,00	26.726.057,79	693.041,25	0,00	27.389.099,04
67	0,00	0,00	0,00	0,00	0,00	78.706,58	166.875,48	0,00	245.582,06
68	0,00	0,00	0,00	0,00	129.747,94	60.405.643,47	23.065.527,25	547.100,13	82.794.322,65
69	0,00	0,00	0,00	0,00	0,00	477.869,24	317.062,15	0,00	794.931,39
<b>TOTAL CAP.</b>	<b>0,00</b>	<b>0,00</b>	<b>0,00</b>	<b>0,00</b>	<b>159.747,94</b>	<b>92.964.646,35</b>	<b>24.415.708,87</b>	<b>633.687,09</b>	<b>116.586.920,19</b>

**CAPÍTOL 7 TRANSFERÈNCIES DE CAPITAL**

ARTICLE	CRÈDITS EXTRAORD.	SUPLEMENTS DE CRÈDIT	AMPLIACIONS DE CRÈDIT	TRANSFERÈNCIES DE CRÈDIT		INCORPORAC. ROMANENTS DE CRÈDIT	CRÈDITS GENERATS INGRESSOS	BAIXES PER ANULLACIÓ	TOTAL MODIFICACIÓ
				POSSITIVES	NEGATIVES				
72	0,00	0,00	0,00	1.748,02	0,00	0,00	666.522,26	0,00	668.270,28
73	0,00	0,00	0,00	120.000,00	0,00	0,00	0,00	0,00	120.000,00
74	0,00	0,00	0,00	30.000,00	0,00	0,00	0,00	0,00	30.000,00
77	0,00	0,00	0,00	7.999,92	0,00	4.666,62	85.653,99	0,00	98.320,53



**MEMÒRIA 4.9.3 ESTAT DE MODIFICACIONS DE CRÈDIT - DESPESES**

**RESUM PER CAPÍTOLS**

**CAPÍTOL 7 TRANSFERÈNCIES DE CAPITAL**

ARTICLE	CRÈDITS EXTRAORD.	SUPLEMENTS DE CRÈDIT	AMPLIACIONS DE CRÈDIT	TRANSFERÈNCIES DE CRÈDIT		INCORPORAC. ROMANENTS DE CRÈDIT	CRÈDITS GENERATS INGRESSOS	BAIXES PER ANULLACIÓ	TOTAL MODIFICACIÓ
				POSSITIVES	NEGATIVES				
TOTAL CAP.	0,00	0,00	0,00	159.747,94	0,00	4.666,62	752.176,25	0,00	916.590,81

**CAPÍTOL 9 PASSIUS FINANCERS**

ARTICLE	CRÈDITS EXTRAORD.	SUPLEMENTS DE CRÈDIT	AMPLIACIONS DE CRÈDIT	TRANSFERÈNCIES DE CRÈDIT		INCORPORAC. ROMANENTS DE CRÈDIT	CRÈDITS GENERATS INGRESSOS	BAIXES PER ANULLACIÓ	TOTAL MODIFICACIÓ
				POSSITIVES	NEGATIVES				
91	0,00	0,00	0,00	0,00	0,00	0,00	48.080.968,35	0,00	48.080.968,35
92	0,00	0,00	0,00	0,00	0,00	720.059,80	0,00	0,00	720.059,80
93	0,00	0,00	0,00	0,00	0,00	1.675.998,90	0,00	0,00	1.675.998,90
TOTAL CAP.	0,00	0,00	0,00	0,00	0,00	2.396.058,70	48.080.968,35	0,00	50.477.027,05

Total General	0,00	0,00	0,00	435.821,28	435.821,28	114.561.840,15	93.221.093,99	934.119,78	206.848.814,36
---------------	------	------	------	------------	------------	----------------	---------------	------------	----------------

**MEMÒRIA. 4.9.4 ESTAT DE MODIFICACIONS DE CRÈDIT - INGRESSOS**

**RESUM PER CAPÍTOLS**

**CAPÍTOL 3 Taxes i altres ingressos**

ARTICLE	DESCRIPCIÓ	PREVISIONS INICIALS	MODIFICACIÓ DE PREVISIONS		PREVISIONS DEFINITIVES
			EN AUGMENT	EN DISMINUCIÓ	
30	Venda de béns	593.000,00	2.396,27	0,00	595.396,27
31	Prestacions de serveis	12.863.400,00	5.680.338,13	112.543,72	18.431.194,41
34	Taxes acadèmiques	58.141.539,00	1.958.950,41	20.505,20	60.079.984,21
39	Altres ingressos	790.000,00	1.689.135,90	8.238,50	2.470.897,40
	<b>TOTAL CAPÍTOL</b>	<b>72.387.939,00</b>	<b>9.330.820,71</b>	<b>141.287,42</b>	<b>81.577.472,29</b>

**CAPÍTOL 4 Transferències corrents**

ARTICLE	DESCRIPCIÓ	PREVISIONS INICIALS	MODIFICACIÓ DE PREVISIONS		PREVISIONS DEFINITIVES
			EN AUGMENT	EN DISMINUCIÓ	
40	Transf. corrents de l'Estat	0,00	342.239,00	144.495,11	197.743,89
41	Transf. corr. d'organismes autònoms	0,00	2.066.613,87	15.943,06	2.050.670,81
44	Transf. corr. d'ens territorials	233.609.107,00	7.849.149,42	0,00	241.458.256,42
45	Transf. corr. d'altres ens públics	0,00	26.033,86	0,00	26.033,86
48	Transf. corrents d'instituc. sense finalitat lucre	0,00	2.000.294,65	0,00	2.000.294,65
49	Transf. corrents de l'exterior	0,00	946.732,20	0,00	946.732,20
	<b>TOTAL CAPÍTOL</b>	<b>233.609.107,00</b>	<b>13.231.063,00</b>	<b>160.438,17</b>	<b>246.679.731,83</b>

**CAPÍTOL 5 Ingressos patrimonials**

ARTICLE	DESCRIPCIÓ	PREVISIONS INICIALS	MODIFICACIÓ DE PREVISIONS		PREVISIONS DEFINITIVES
			EN AUGMENT	EN DISMINUCIÓ	
50	Interessos	30.000,00	0,00	0,00	30.000,00
52	Altres rendes	306.800,00	82.962,92	0,00	389.762,92
53	Dividends	270.000,00	0,00	0,00	270.000,00
55	Concessions i altres productes	219.000,00	12.875,36	0,00	231.875,36

**MEMÒRIA. 4.9.4 ESTAT DE MODIFICACIONS DE CRÈDIT - INGRESSOS**

**RESUM PER CAPÍTOLS**

**CAPÍTOL 5 Ingressos patrimonials**

ARTICLE	DESCRIPCIÓ	PREVISIONS INICIALS	MODIFICACIÓ DE PREVISIONS		PREVISIONS DEFINITIVES
			EN AUGMENT	EN DISMINUCIÓ	
	<b>TOTAL CAPÍTOL</b>	<b>825.800,00</b>	<b>95.838,28</b>	<b>0,00</b>	<b>921.638,28</b>

**CAPÍTOL 6 Alienació d'inversions**

ARTICLE	DESCRIPCIÓ	PREVISIONS INICIALS	MODIFICACIÓ DE PREVISIONS		PREVISIONS DEFINITIVES
			EN AUGMENT	EN DISMINUCIÓ	
66	D'altre immobilitzat material	0,00	12.714,58	0,00	12.714,58
	<b>TOTAL CAPÍTOL</b>	<b>0,00</b>	<b>12.714,58</b>	<b>0,00</b>	<b>12.714,58</b>

**CAPÍTOL 7 Transferències de capital**

ARTICLE	DESCRIPCIÓ	PREVISIONS INICIALS	MODIFICACIÓ DE PREVISIONS		PREVISIONS DEFINITIVES
			EN AUGMENT	EN DISMINUCIÓ	
70	Transf. cap. de l'administració de l'estat	7.844.125,00	9.602.325,35	379.105,84	17.067.344,51
74	Transf. cap. de l'administració de la GV	8.334.789,00	52.953.119,85	125.606,87	61.162.301,98
75	Transf. cap. d'altres CC. AA.	0,00	0,00	0,00	0,00
76	Transf. cap. de Corporacions Locals	0,00	48.080,96	0,00	48.080,96
77	Transf. cap. de empreses privades	0,00	0,00	0,00	0,00
78	Transf. cap. d'institucions sense finalitat lucre	0,00	356.486,45	86.586,96	269.899,49
79	Transf. cap. de l'exterior	0,00	3.430.312,76	12.945,00	3.417.367,76
	<b>TOTAL CAPÍTOL</b>	<b>16.178.914,00</b>	<b>66.390.325,37</b>	<b>604.244,67</b>	<b>81.964.994,70</b>

**MEMÒRIA. 4.9.4 ESTAT DE MODIFICACIONS DE CRÈDIT - INGRESSOS**

**RESUM PER CAPÍTOLS**

**CAPÍTOL 8 Actius financers**

ARTICLE	DESCRIPCIÓ	PREVISIONS INICIALS	MODIFICACIÓ DE PREVISIONS		PREVISIONS DEFINITIVES
			EN AUGMENT	EN DISMINUCIÓ	
85	Romanents de tresoreria	0,00	114.605.366,47	0,00	114.605.366,47
	<b>TOTAL CAPÍTOL</b>	<b>0,00</b>	<b>114.605.366,47</b>	<b>0,00</b>	<b>114.605.366,47</b>

**CAPÍTOL 9 Passius financers**

ARTICLE	DESCRIPCIÓ	PREVISIONS INICIALS	MODIFICACIÓ DE PREVISIONS		PREVISIONS DEFINITIVES
			EN AUGMENT	EN DISMINUCIÓ	
91	Préstecs d'ens del sector públic	0,00	4.115.352,17	26.695,96	4.088.656,21
	<b>TOTAL CAPÍTOL</b>	<b>0,00</b>	<b>4.115.352,17</b>	<b>26.695,96</b>	<b>4.088.656,21</b>

<b>Total General</b>		<b>323.001.760,00</b>	<b>207.781.480,58</b>	<b>932.666,22</b>	<b>529.850.574,36</b>
----------------------	--	-----------------------	-----------------------	-------------------	-----------------------

**MEMÒRIA 4.9.5 ESTAT DE SITUACIÓ I MOVIMENTS DE LES OPERACIONS NO PRESSUPOSTÀRIES DE TRESORERIA**

**1.- DEUTORS**

CTE. PGCP.	CONCP	DESCRIPCIÓ	SALDO INICIAL PDT. COBRAMENT	RECTIFICACIÓ	PAGAMENTS EFECTUATS	TOTAL CÀRREC	DATA (INGRESSOS)	SALDO PDT. COBRAMENT A 31/12
440	10005	DEUTORS PER IVA REPERCUTIT	990.363,54	0,00	1.819.647,16	2.810.010,70	2.096.381,13	713.629,57
441	10008	DEUTORS PER PROVISIONS DE FONDS PER JUST	13.538,59	0,00	863.569,07	877.107,66	864.357,87	12.749,79
44902	10006	BESTRETES A FUNCIONARIS	3.153,36	0,00	75.765,19	78.918,55	74.109,94	4.808,61
44903	10010	LLIURAMENTS PER COMPTE DE TERCERS	74.370,35	0,00	0,00	74.370,35	0,00	74.370,35
44904	10011	LLIURAMENTS PER COMPTE DE CONSELLERI	125.751,57	0,00	0,00	125.751,57	0,00	125.751,57
44905	10018	DEUDORES POR INVERSION SUJETO PASIVO	497.369,39	0,00	0,00	497.369,39	497.369,39	0,00
44908	10014	LLIURAMENT PER COMPTE DE TERCERS-CON	22.826,77	0,00	15.791,37	38.618,14	14.580,73	24.037,41
44910	10016	DEUDORES POR PROVISION DE FONDOS	5.468,97	0,00	12.350,00	17.818,97	10.600,00	7.218,97
44911	10017	DEUDORES POR ANTICIPOS CAJA FIJA	9.502,52	0,00	5.572,23	15.074,75	9.502,52	5.572,23
4700	10004	HISENDA PUBLICA. DEUTOR PER IVA	3.148.965,46	0,00	2.657.546,78	5.806.512,24	3.669.298,42	2.137.213,82
4720	90001	HISENDA PUBLICA. IVA SUPORTAT-INTERIOR	-415.661,65	0,00	5.160.861,49	5.160.861,49	5.865.022,16	-1.119.822,32
4721	90002	HISENDA PUBLICA. IVA SUPORTAT-COMUNIT	145.798,21	0,00	170.119,93	315.918,14	176.275,12	139.643,02
4722	90004	HISENDA PUBLICA. IVA SUPORTAT-INVERSIO	-110.969,47	0,00	253.363,18	253.363,18	200.109,99	-57.716,28
474	90003	HISENDA PUBLICA. IVA SUPORTAT-IMPORTAC	2.483,08	0,00	26.950,49	29.433,57	26.460,01	2.973,56
555	40001	PAGAMENTS PENDENTS D'APLICACIO	234.425,39	0,00	12.362,96	246.788,35	117.939,23	128.849,12
556	40002	PAGAMENTS PENDENTS ABONAMENT NOMIN	0,00	0,00	27.624,15	27.624,15	22.138,06	5.486,09
566	10001	DIPOSITS CONSTITUITS A CURT TERMINI	13.415,89	0,00	525,00	13.940,89	820,00	13.120,89
<b>Total General</b>			<b>4.760.801,97</b>	<b>0,00</b>	<b>11.102.049,00</b>	<b>16.389.482,09</b>	<b>13.644.964,57</b>	<b>2.217.886,40</b>

**MEMÒRIA 4.9.5 ESTAT DE SITUACIÓ I MOVIMENTS DE LES OPERACIONS NO PRESSUPOSTÀRIES DE TRESORERIA**

**2.- CREDITORS**

CTE. PGCP.	CONCP	DESCRIPCIÓ	SALDO INICIAL PDT. PAGAMENT	RECTIFICACIÓ	INGRESSOS REALITZATS	TOTAL DATA	CÀRREC (PAGAMENTS)	SALDO PDT. PAGAMENT A 31/12
410	20004	CREDITORS PER IVA SUPORTAT	1.441.098,36	0,00	3.047.598,92	4.488.697,28	3.829.534,91	659.162,37
41901	20019	ASSEGURANÇA ESCOLAR I ALTRES ASSEGU	52.698,51	0,00	46.175,36	98.873,87	45.342,08	53.531,79
41903	20007	DRETS PASSIUS	532.402,56	0,00	2.832.822,77	3.365.225,33	2.950.987,77	414.237,56
41906	20010	DIPOSITS PENSIONS COL·LEGIJ MAJORS	101.455,08	0,00	58.525,41	159.980,49	68.791,39	91.189,10
41910	20013	INGRESSOS CEE - SUBV. A DISTRIBUIR	-76.478,56	0,00	4.521.885,23	4.445.406,67	1.862.807,53	2.582.599,14
41911	20014	INGRESSOS SERVEI EDUCACIO FISICA	6.289,23	0,00	0,00	6.289,23	6.229,23	60,00
41912	20015	INGRESSOS PER COMPTE DE TERCERS	-37.063,51	0,00	0,00	0,00	0,00	-37.063,51
41915	20017	CREDITORS QUANTIT. PEND. PER COMPENSA	446.518,53	0,00	142.928,26	589.446,79	0,00	589.446,79
41917	20020	LEGADO BECAS "MANUEL CASTILLO"	140.839,17	0,00	6.642,92	147.482,09	3.525,98	143.956,11
4750	20003	HISENDA PUBLICA, CREDITOR PER IVA	0,00	0,00	190.815,92	190.815,92	0,00	190.815,92
4751	20001	HISENDA PUBLICA, CREDITOR PER R.P.F.	12.962.187,27	0,00	46.235.422,37	59.197.609,64	46.191.370,25	13.006.239,39
4760	20002	SEGURETAT SOCIAL; CREDITORS	1.085.551,23	0,00	5.205.953,46	6.291.504,69	5.191.416,60	1.100.088,09
4761	20005	MUFACE; CREDITORS	386.246,67	0,00	1.255.290,94	1.641.537,61	1.451.034,10	190.503,51
477	91001	HISENDA PUBLICA. IVA REPERCUTIT-INTERIO	711.088,46	0,00	1.801.905,03	2.512.993,49	2.072.612,75	440.380,74
4781	91002	HISENDA PUBLICA. IVA REPERCUTIT-COMUNI	48.652,13	0,00	236.332,42	284.984,55	192.313,89	92.670,66
4782	91004	HISENDA PUBLICA. IVA REPERCUTIT-INVERSI	-42.950,03	0,00	596.650,46	553.700,43	573.685,82	-19.985,39
4783	91005	IVA REPERCUTIDO-INVERSION SUJETO PASIV	114.383,00	0,00	974.789,78	1.089.172,78	945.714,74	143.458,04
55400	30001	INGRESSOS PENDENTS D'APLICACIO	500.844,69	0,00	547.626,50	1.048.471,19	807.068,23	241.402,96
55401	30005	INGRESSOS INVESTIGACIÓ PEND.APLICACIÓ	3.154.673,17	0,00	1.315.645,48	4.470.318,65	1.954.853,24	2.515.465,41
55497	30003	RESTRINGIDA CERTIFICATS I ALTRES TAXES	0,00	0,00	326.031,61	326.031,61	326.031,61	0,00
55498	30002	ALTRES COMPTES RESTRINGITS	17.965,21	0,00	42.389,03	60.354,24	17.965,21	42.389,03
55499	30004	CENTRALITZACIO TAXES-COMPTES RESTRIN	40.026,48	0,00	45.448.237,18	45.488.263,66	45.405.855,39	82.408,27
560	20006	FIANCES REBUDES A CURT TERMINI	84.946,33	0,00	2.799,25	87.745,58	3.409,10	84.336,48
<b>Total General</b>			<b>21.671.373,98</b>	<b>0,00</b>	<b>114.836.468,30</b>	<b>136.544.905,79</b>	<b>113.900.549,82</b>	<b>22.607.292,46</b>

#### 4.9.6 ESTAT DELS COMPROMISSOS DE DESPESES AMB CÀRREC A PRESSUPOSTOS FUTURS

PROG	ORGÀNICA		CAPÍTOL	ARTÍCLE	DESCRIPCIÓ	2014	2015	2016	2017	ANYS SEGÜENTS
422	6600000000	DESPESES PERSONAL CAP. I	1	14	INCENTIU A LA JUBILACIÓ PDI	3.194.002,49	2.762.671,34	2.429.543,12	1.943.308,52	2.337.862,58
422	6600000000	DESPESES PERSONAL CAP. I	1	14	INCENTIU A LA JUBILACIÓ PAS	68.815,22	42.246,16	7.608,00	0,00	0,00
<b>TOTALS CAPÍTOL 1</b>						<b>3.262.817,71</b>	<b>2.804.917,50</b>	<b>2.437.151,12</b>	<b>1.943.308,52</b>	<b>2.337.862,58</b>

PROG	ORGÀNICA		CAPÍTOL	ARTÍCLE	DESCRIPCIÓ	2014	2015	2016	2017	ANYS SEGÜENTS
321	5020060000	COL·LEGI MAJOR RECTOR PESET	2	22	MATERIAL D'OFICINA: PAPER	361,34	0,00	0,00	0,00	0,00
422	1040000000	F. DE GEOGRAFIA I HISTORIA	2	22	MATERIAL D'OFICINA: PAPER	304,05	0,00	0,00	0,00	0,00
422	1040100000	D. DE GEOGRAFIA	2	22	MATERIAL D'OFICINA: PAPER	833,09	0,00	0,00	0,00	0,00
422	1040200000	D. D'HISTORIA CONTEMPORANIA	2	22	MATERIAL D'OFICINA: PAPER	199,94	0,00	0,00	0,00	0,00
422	1040300000	D. D'HISTORIA DE LA ANTIG I CULTURA ESCRITA	2	22	MATERIAL D'OFICINA: PAPER	166,62	0,00	0,00	0,00	0,00
422	1040400000	D. D'HISTORIA DE L'ART	2	22	MATERIAL D'OFICINA: PAPER	499,85	0,00	0,00	0,00	0,00
422	1040500000	D. D'HISTORIA MEDIEVAL	2	22	MATERIAL D'OFICINA: PAPER	133,29	0,00	0,00	0,00	0,00
422	1040600000	D. D'HISTORIA MODERNA	2	22	MATERIAL D'OFICINA: PAPER	333,23	0,00	0,00	0,00	0,00
422	1040700000	D. DE PREHISTORIA I ARQUEOLOGIA	2	22	MATERIAL D'OFICINA: PAPER	166,62	0,00	0,00	0,00	0,00
422	1060000000	F. DE FILOLOGIA	2	22	MATERIAL D'OFICINA: PAPER	437,22	0,00	0,00	0,00	0,00
422	1060100000	D. DE FILOLOGIA ANGLESA I ALEMANA	2	22	MATERIAL D'OFICINA: PAPER	920,53	0,00	0,00	0,00	0,00
422	1060200000	D. DE FILOLOGIA CATALANA	2	22	MATERIAL D'OFICINA: PAPER	587,29	0,00	0,00	0,00	0,00
422	1060300000	D. DE FILOLOGIA CLASSICA	2	22	MATERIAL D'OFICINA: PAPER	87,44	0,00	0,00	0,00	0,00
422	1060400000	D. DE FILOLOGIA ESPANYOLA	2	22	MATERIAL D'OFICINA: PAPER	287,38	0,00	0,00	0,00	0,00
422	1060500000	D. DE FILOLOGIA FRANCESA I ITALIANA	2	22	MATERIAL D'OFICINA: PAPER	974,38	0,00	0,00	0,00	0,00
422	1060600000	D. DE TEORIA DELS LENGUATGES I CIENC. COMUNICACIÓ	2	22	MATERIAL D'OFICINA: PAPER	587,29	0,00	0,00	0,00	0,00
422	1090000000	F. MEDICINA I ODONTOLOGIA	2	22	MATERIAL D'OFICINA: PAPER	524,78	0,00	0,00	0,00	0,00
422	1090200000	D. ANAT. I EMBRI. HUMA.	2	22	MATERIAL D'OFICINA: PAPER	254,06	0,00	0,00	0,00	0,00
422	1090300000	D. DE CIRURGIA	2	22	MATERIAL D'OFICINA: PAPER	287,38	0,00	0,00	0,00	0,00
422	1090400000	D. D'ESTOMATOLOGIA	2	22	MATERIAL D'OFICINA: PAPER	45,79	0,00	0,00	0,00	0,00
422	1090500000	D. DE FISILOGIA	2	22	MATERIAL D'OFICINA: PAPER	570,63	0,00	0,00	0,00	0,00
422	1090600000	D. D'HISTORIA DE LA CIENCIA I DOCUMENTACIÓ	2	22	MATERIAL D'OFICINA: PAPER	187,41	0,00	0,00	0,00	0,00
422	1090700000	D. DE MEDICINA	2	22	MATERIAL D'OFICINA: PAPER	503,99	0,00	0,00	0,00	0,00
422	1090800000	D. DE PATOLOGIA	2	22	MATERIAL D'OFICINA: PAPER	337,37	0,00	0,00	0,00	0,00
422	1090900000	D. DE PEDIATRIA, GINECOLOGIA I OBSTETRICIA	2	22	MATERIAL D'OFICINA: PAPER	337,37	0,00	0,00	0,00	0,00
422	1110000000	F. DE FILOSOFIA I CC. DE L'EDUCACIÓ	2	22	MATERIAL D'OFICINA: PAPER	304,05	0,00	0,00	0,00	0,00
422	1110100000	D. DE DIDACTICA I ORGANITZACIÓ ESCOLAR	2	22	MATERIAL D'OFICINA: PAPER	87,44	0,00	0,00	0,00	0,00
422	1110200000	D. D'EDUCACIÓ COMPARADA I HISTORIA DE L'EDUCACIÓ	2	22	MATERIAL D'OFICINA: PAPER	87,44	0,00	0,00	0,00	0,00
422	1110300000	D. DE FILOSOFIA	2	22	MATERIAL D'OFICINA: PAPER	337,37	0,00	0,00	0,00	0,00
422	1110400000	D. DE LOGICA I FILOSOFIA DE LA CIENCIA	2	22	MATERIAL D'OFICINA: PAPER	87,44	0,00	0,00	0,00	0,00
422	1110500000	D. DE METAFISICA I TEORIA DEL CONEIXEMENT	2	22	MATERIAL D'OFICINA: PAPER	104,10	0,00	0,00	0,00	0,00

PROG	ORGÀNICA		CAPÍTOL	ARTÍCLE	DESCRIPCIÓ	2014	2015	2016	2017	ANYS SEGÜENTS
422	1110600000	D. DE METODES D'INVES. I DIAG. EN EDUC.	2	22	MATERIAL D'OFICINA: PAPER	104,10	0,00	0,00	0,00	0,00
422	1110700000	D. DE TEORIA DE L'EDUCACIO	2	22	MATERIAL D'OFICINA: PAPER	354,03	0,00	0,00	0,00	0,00
422	1140000000	FAC. D'INFERMERIA	2	22	MATERIAL D'OFICINA: PAPER	249,93	0,00	0,00	0,00	0,00
422	1140100000	D. D'INFERMERIA	2	22	MATERIAL D'OFICINA: PAPER	633,14	0,00	0,00	0,00	0,00
422	1200000000	FAC. MAGISTERI (AUSIAS MARCH)	2	22	MATERIAL D'OFICINA: PAPER	433,08	0,00	0,00	0,00	0,00
422	1200100000	D. DE DIDAC. DE LA LLENGUA I LA LITERA.	2	22	MATERIAL D'OFICINA: PAPER	549,84	0,00	0,00	0,00	0,00
422	1200200000	D. DE DIDACTICA DE LES MATEMATICQUES	2	22	MATERIAL D'OFICINA: PAPER	349,90	0,00	0,00	0,00	0,00
422	1200300000	D. DE DIDAC. DE LES CIENCIES EXPE. I SOC.	2	22	MATERIAL D'OFICINA: PAPER	333,23	0,00	0,00	0,00	0,00
422	1200400000	D. DE DIDAC. DE L'EXP. MUS.,PL.. I CORP.	2	22	MATERIAL D'OFICINA: PAPER	449,87	0,00	0,00	0,00	0,00
422	1210000000	F. DE PSICOLOGIA	2	22	MATERIAL D'OFICINA: PAPER	349,90	0,00	0,00	0,00	0,00
422	1210100000	D. DE METOD. DE LES CIENCIES DEL COMPORT.	2	22	MATERIAL D'OFICINA: PAPER	133,29	0,00	0,00	0,00	0,00
422	1210200000	D. DE PERSONA., AVAL. I TRACT.PSICOLOGICS	2	22	MATERIAL D'OFICINA: PAPER	516,51	0,00	0,00	0,00	0,00
422	1210300000	D. DE PSICOBIOLOGIA	2	22	MATERIAL D'OFICINA: PAPER	133,29	0,00	0,00	0,00	0,00
422	1210400000	D. DE PSICOLOGIA BASICA	2	22	MATERIAL D'OFICINA: PAPER	378,22	0,00	0,00	0,00	0,00
422	1210500000	D. DE PSICO. EVOLUTIVA I DE L'EDUCACIO	2	22	MATERIAL D'OFICINA: PAPER	316,57	0,00	0,00	0,00	0,00
422	1210600000	D. DE PSICOLOGIA SOCIAL	2	22	MATERIAL D'OFICINA: PAPER	383,22	0,00	0,00	0,00	0,00
422	1230000000	FAC. DE FISIOTERAPIA	2	22	MATERIAL D'OFICINA: PAPER	254,06	0,00	0,00	0,00	0,00
422	1230100000	D. DE FISIOTERAPIA	2	22	MATERIAL D'OFICINA: PAPER	254,06	0,00	0,00	0,00	0,00
422	1340000000	UNITAT DE CAMPUS DE BLASCO IBAÑEZ	2	22	MATERIAL D'OFICINA: PAPER	99,97	0,00	0,00	0,00	0,00
422	1500100000	BIBLIOTECA D' HUMANITATS "JOAN REGLÀ"	2	22	MATERIAL D'OFICINA: PAPER	203,95	0,00	0,00	0,00	0,00
422	1500200000	BIBLIOTECA DE CIÈNCIES DE LA SALUT	2	22	MATERIAL D'OFICINA: PAPER	187,29	0,00	0,00	0,00	0,00
422	1500500000	BIBLIOTECA DE PSICOLOGIA	2	22	MATERIAL D'OFICINA: PAPER	62,33	0,00	0,00	0,00	0,00
422	2010000000	F. DE FISICA	2	22	MATERIAL D'OFICINA: PAPER	458,14	0,00	0,00	0,00	0,00
422	2010200000	D. DE FISICA APLICADA I ELECTROMAGNETISME	2	22	MATERIAL D'OFICINA: PAPER	333,23	0,00	0,00	0,00	0,00
422	2010300000	D. DE FISICA ATOMICA, MOLECULAR I NUCLEAR	2	22	MATERIAL D'OFICINA: PAPER	233,26	0,00	0,00	0,00	0,00
422	2010400000	D. DE FISICA TEORICA	2	22	MATERIAL D'OFICINA: PAPER	416,54	0,00	0,00	0,00	0,00
422	2010600000	D. D'OPTICA	2	22	MATERIAL D'OFICINA: PAPER	299,91	0,00	0,00	0,00	0,00
422	2010700000	D. DE FÍSICA DE LA TERRA I TERMODINAMICA	2	22	MATERIAL D'OFICINA: PAPER	366,56	0,00	0,00	0,00	0,00
422	2010800000	D. D'ASTRONOMIA I ASTROFISICA	2	22	MATERIAL D'OFICINA: PAPER	266,59	0,00	0,00	0,00	0,00
422	2020000000	F. DE QUIMICA	2	22	MATERIAL D'OFICINA: PAPER	416,54	0,00	0,00	0,00	0,00
422	2020200000	D. DE QUIMICA ANALITICA	2	22	MATERIAL D'OFICINA: PAPER	249,93	0,00	0,00	0,00	0,00
422	2020300000	D. DE QUIMICA FISICA	2	22	MATERIAL D'OFICINA: PAPER	249,93	0,00	0,00	0,00	0,00
422	2020400000	D. DE QUIMICA INORGANICA	2	22	MATERIAL D'OFICINA: PAPER	249,93	0,00	0,00	0,00	0,00
422	2020500000	D. DE QUIMICA ORGANICA	2	22	MATERIAL D'OFICINA: PAPER	249,93	0,00	0,00	0,00	0,00
422	2070000000	F. DE CIENCIES BIOLOGIQUES	2	22	MATERIAL D'OFICINA: PAPER	216,60	0,00	0,00	0,00	0,00
422	2070200000	D. DE BIOLOGIA VEGETAL	2	22	MATERIAL D'OFICINA: PAPER	133,29	0,00	0,00	0,00	0,00
422	2070300000	D. DE BIOQUIMICA I BIOLOGIA MOLECULAR	2	22	MATERIAL D'OFICINA: PAPER	841,35	0,00	0,00	0,00	0,00
422	2070400000	D. DE GENETICA	2	22	MATERIAL D'OFICINA: PAPER	404,02	0,00	0,00	0,00	0,00
422	2070500000	D. DE GEOLOGIA	2	22	MATERIAL D'OFICINA: PAPER	166,62	0,00	0,00	0,00	0,00



PROG	ORGÀNICA		CAPÍTOL	ARTÍCLE	DESCRIPCIÓ	2014	2015	2016	2017	ANYS SEGÜENTS
422	2070600000	D. DE MICROBIOLOGIA I ECOLOGIA	2	22	MATERIAL D'OFICINA: PAPER	499,85	0,00	0,00	0,00	0,00
422	2070700000	DEPARTAMENT DE BOTÀNICA	2	22	MATERIAL D'OFICINA: PAPER	133,29	0,00	0,00	0,00	0,00
422	2070800000	DEPARTAMENT DE ZOOLOGIA	2	22	MATERIAL D'OFICINA: PAPER	149,96	0,00	0,00	0,00	0,00
422	2070900000	D. DE BIOLOGIA FUNCIONAL I ANTROPOLOGIA FÍSICA	2	22	MATERIAL D'OFICINA: PAPER	466,53	0,00	0,00	0,00	0,00
422	2100000000	F. DE FARMACIA	2	22	MATERIAL D'OFICINA: PAPER	216,60	0,00	0,00	0,00	0,00
422	2100100000	D. DE FARMACIA I TECNOLOGIA FARMACEUTICA	2	22	MATERIAL D'OFICINA: PAPER	333,23	0,00	0,00	0,00	0,00
422	2100200000	D. DE FARMACOLOGIA	2	22	MATERIAL D'OFICINA: PAPER	333,23	0,00	0,00	0,00	0,00
422	2100300000	D. DE M. PREV I S. PUB. CIEN.L' ALIM.TOX. I M.L	2	22	MATERIAL D'OFICINA: PAPER	333,23	0,00	0,00	0,00	0,00
422	2240000000	F. DE CC. MATEMÀTIQUES	2	22	MATERIAL D'OFICINA: PAPER	142,10	0,00	0,00	0,00	0,00
422	2240100000	D. D'ALGEBRA	2	22	MATERIAL D'OFICINA: PAPER	217,84	0,00	0,00	0,00	0,00
422	2240200000	D. D'ANALISI MATEMÀTICA	2	22	MATERIAL D'OFICINA: PAPER	208,27	0,00	0,00	0,00	0,00
422	2240400000	D. D'ESTADÍSTICA I INVES. OPERATIVA	2	22	MATERIAL D'OFICINA: PAPER	300,23	0,00	0,00	0,00	0,00
422	2240500000	D. DE GEOMETRIA I TOPOLOGIA	2	22	MATERIAL D'OFICINA: PAPER	180,45	0,00	0,00	0,00	0,00
422	2240600000	D. DE MATEMÀTICA APLICADA	2	22	MATERIAL D'OFICINA: PAPER	322,74	0,00	0,00	0,00	0,00
422	2330000000	E.T.S ENGINYERIA	2	22	MATERIAL D'OFICINA: PAPER	799,14	0,00	0,00	0,00	0,00
422	2330100000	DEPARTAMENT D'ENGINYERIA ELECTRÒNICA	2	22	MATERIAL D'OFICINA: PAPER	336,54	0,00	0,00	0,00	0,00
422	2330200000	DEPARTAMENT D'ENGINYERIA QUÍMICA	2	22	MATERIAL D'OFICINA: PAPER	516,39	0,00	0,00	0,00	0,00
422	2330300000	DEPARTAMENT D'INFORMÀTICA	2	22	MATERIAL D'OFICINA: PAPER	833,09	0,00	0,00	0,00	0,00
422	2380000000	UNITAT DE CAMPUS DE BURJASSOT	2	22	MATERIAL D'OFICINA: PAPER	70,78	0,00	0,00	0,00	0,00
422	2500300000	BIBLIOTECA DE CIÈNCIES	2	22	MATERIAL D'OFICINA: PAPER	103,98	0,00	0,00	0,00	0,00
422	3030000000	F. DE DRET	2	22	MATERIAL D'OFICINA: PAPER	1.290,97	0,00	0,00	0,00	0,00
422	3030100000	D. DE DRET ADMINISTRATIU I DRET PROCESSAL	2	22	MATERIAL D'OFICINA: PAPER	666,47	0,00	0,00	0,00	0,00
422	3030200000	D. DE DRET CIVIL	2	22	MATERIAL D'OFICINA: PAPER	566,50	0,00	0,00	0,00	0,00
422	3030300000	D. DE DRET CONSTI.,C. POL. I DE L'ADMIN	2	22	MATERIAL D'OFICINA: PAPER	466,53	0,00	0,00	0,00	0,00
422	3030400000	D. DE DRET DEL TREBALL I DE LA SS	2	22	MATERIAL D'OFICINA: PAPER	853,76	0,00	0,00	0,00	0,00
422	3030500000	D. DE DRET FINANCER I HISTORIA DEL DRET	2	22	MATERIAL D'OFICINA: PAPER	749,16	0,00	0,00	0,00	0,00
422	3030600000	D. DE DRET INTERNACIONAL "ADOLFO MIAJA DE LA MUELA"	2	22	MATERIAL D'OFICINA: PAPER	466,53	0,00	0,00	0,00	0,00
422	3030700000	D. DE DRET MER. "MANUEL BROSETA PONT"	2	22	MATERIAL D'OFICINA: PAPER	333,23	0,00	0,00	0,00	0,00
422	3030800000	D. DE D. ROMA I D. ECLESIASIA. DE L'ESTAT	2	22	MATERIAL D'OFICINA: PAPER	456,73	0,00	0,00	0,00	0,00
422	3030900000	D. DE FILOSOFIA DEL DRET, MORAL I POLITIC	2	22	MATERIAL D'OFICINA: PAPER	216,60	0,00	0,00	0,00	0,00
422	3031000000	D. DE DRET PENAL	2	22	MATERIAL D'OFICINA: PAPER	299,91	0,00	0,00	0,00	0,00
422	3050000000	F. D'ECONOMIA	2	22	MATERIAL D'OFICINA: PAPER	1.829,70	0,00	0,00	0,00	0,00
422	3050100000	D. D'ANALISI ECONOMICA	2	22	MATERIAL D'OFICINA: PAPER	845,49	0,00	0,00	0,00	0,00
422	3050200000	D. DE COMPTABILITAT	2	22	MATERIAL D'OFICINA: PAPER	853,76	0,00	0,00	0,00	0,00
422	3050300000	D. DE DIRECCIO D'EMPRESES	2	22	MATERIAL D'OFICINA: PAPER	416,54	0,00	0,00	0,00	0,00
422	3050400000	D. D'ECONOMIA APLICADA	2	22	MATERIAL D'OFICINA: PAPER	1.874,13	0,00	0,00	0,00	0,00
422	3050500000	D. D'ECONOMIA FINANCERA I ACTUARIAL	2	22	MATERIAL D'OFICINA: PAPER	1.253,76	0,00	0,00	0,00	0,00
422	3050600000	D. D'ESTRUCTURA ECONOMICA	2	22	MATERIAL D'OFICINA: PAPER	749,78	0,00	0,00	0,00	0,00
422	3310000000	F. DE CIÈNCIES SOCIALS	2	22	MATERIAL D'OFICINA: PAPER	449,25	0,00	0,00	0,00	0,00
422	3310100000	D. DE TREBALL SOCIAL I SERVEIS	2	22	MATERIAL D'OFICINA: PAPER	687,26	0,00	0,00	0,00	0,00

PROG	ORGÀNICA		CAPÍTOL	ARTÍCLE	DESCRIPCIÓ	2014	2015	2016	2017	ANYS SEGÜENTS
		SOCIALS								
422	3310200000	D. DE SOCIOLOGIA I ANTROPOLOGIA SOCIAL	2	22	MATERIAL D'OFICINA: PAPER	1.511,96	0,00	0,00	0,00	0,00
422	3320000000	UNITAT DE CAMPUS DE TARONGERS	2	22	MATERIAL D'OFICINA: PAPER	87,44	0,00	0,00	0,00	0,00
422	3500400000	BIBLIOTECA CIÈNCIES SOCIALS "GREGORI MAIANS"	2	22	MATERIAL D'OFICINA: PAPER	353,91	0,00	0,00	0,00	0,00
422	3500600000	BIBLIOTECA D'EDUCACIÓ	2	22	MATERIAL D'OFICINA: PAPER	45,67	0,00	0,00	0,00	0,00
422	4120000000	RELACIONS INTERNACIONALS	2	22	MATERIAL D'OFICINA: PAPER	587,29	0,00	0,00	0,00	0,00
422	5060000000	SERVEI DE POLÍTICA LINGÜÍSTICA	2	22	MATERIAL D'OFICINA: PAPER	946,63	0,00	0,00	0,00	0,00
422	5080000000	SERVEI D'EDUCACIÓ FÍSICA	2	22	MATERIAL D'OFICINA: PAPER	416,54	0,00	0,00	0,00	0,00
422	5090000000	SERVEI D'EXTENSIÓ UNIVERSITARIA	2	22	MATERIAL D'OFICINA: PAPER	499,85	0,00	0,00	0,00	0,00
422	5100000000	SERVEI D'INFORMÀTICA	2	22	MATERIAL D'OFICINA: PAPER	333,23	0,00	0,00	0,00	0,00
422	5500000000	SERVEI BIBLIOTEQUES I DOCUMENTACIÓ	2	22	MATERIAL D'OFICINA: PAPER	495,53	0,00	0,00	0,00	0,00
422	6600200000	CENTRALS	2	22	MATERIAL D'OFICINA: PAPER	9.205,28	0,00	0,00	0,00	0,00
422	6600600000	ORGANS DE REPRESENTACIÓ SINDICALS	2	22	MATERIAL D'OFICINA: PAPER	99,97	0,00	0,00	0,00	0,00
422	6601100000	SECCIÓ SINDICAL UGT	2	22	MATERIAL D'OFICINA: PAPER	83,31	0,00	0,00	0,00	0,00
422	6601300000	SECCIÓ SINDICAL CGT	2	22	MATERIAL D'OFICINA: PAPER	249,31	0,00	0,00	0,00	0,00
422	6630000000	SERV. INFORMACIÓ I DINAMITZACIÓ ESTUDIANTS	2	22	MATERIAL D'OFICINA: PAPER	304,05	0,00	0,00	0,00	0,00
422	6640000000	UNITAT DE QUALITAT	2	22	MATERIAL D'OFICINA: PAPER	329,31	0,00	0,00	0,00	0,00
422	6700600000	UNITAT D'INNOVACIÓ EDUCATIVA	2	22	MATERIAL D'OFICINA: PAPER	282,27	0,00	0,00	0,00	0,00
422	6740000000	SERVEI DE PREVENCIÓ I MEDI AMBIENT	2	22	MATERIAL D'OFICINA: PAPER	108,24	0,00	0,00	0,00	0,00
422	9290000000	F. DE CC DE L'ACTIVITAT FÍSICA I L'ESPORT	2	22	MATERIAL D'OFICINA: PAPER	249,93	0,00	0,00	0,00	0,00
422	9290100000	D. D'EDUCACIÓ FÍSICA I ESPORTIVA	2	22	MATERIAL D'OFICINA: PAPER	249,93	0,00	0,00	0,00	0,00
541	1300000000	I.U. D'ESTU. HIST. I DOC. SOBRE LA CIEN.	2	22	MATERIAL D'OFICINA: PAPER	68,85	0,00	0,00	0,00	0,00
541	1310000000	I.U. D'ESTUDIS DE LA DONA	2	22	MATERIAL D'OFICINA: PAPER	68,85	0,00	0,00	0,00	0,00
541	1320000000	I.U. DE CREATIVITAT E INNOVACIÓ EDUCATIVA	2	22	MATERIAL D'OFICINA: PAPER	144,54	0,00	0,00	0,00	0,00
541	1330000000	I.U. DE FILOLOGIA VALENCIANA	2	22	MATERIAL D'OFICINA: PAPER	110,16	0,00	0,00	0,00	0,00
541	1380000000	IDOCAL	2	22	MATERIAL D'OFICINA: PAPER	68,85	0,00	0,00	0,00	0,00
541	2340000000	I.U. CAVANILLES BIODI. I BIOLÒ. EVOLUTIVA	2	22	MATERIAL D'OFICINA: PAPER	553,53	0,00	0,00	0,00	0,00
541	2350000000	I.U. CC. DEL MATERIALS	2	22	MATERIAL D'OFICINA: PAPER	346,98	0,00	0,00	0,00	0,00
541	2360000000	I.U. DE FÍSICA CORPUSCULAR	2	22	MATERIAL D'OFICINA: PAPER	1.365,96	0,00	0,00	0,00	0,00
541	2370000000	IRTIC	2	22	MATERIAL D'OFICINA: PAPER	358,60	0,00	0,00	0,00	0,00
541	2390100000	UNITAT DE SUPORT A INSTITUTS DE PATERNA	2	22	MATERIAL D'OFICINA: PAPER	278,13	0,00	0,00	0,00	0,00
541	2400000000	INSTITUT DE CIÈNCIA MOLECULAR	2	22	MATERIAL D'OFICINA: PAPER	1.254,44	0,00	0,00	0,00	0,00
541	2420000000	ERI:LPI (LABORATORI PROCESSAT IMATGES)	2	22	MATERIAL D'OFICINA: PAPER	137,70	0,00	0,00	0,00	0,00
541	2430000000	ERI:RECON. MOLECULAR Y DESENVOL. TECN. (REMOTO)	2	22	MATERIAL D'OFICINA: PAPER	96,39	0,00	0,00	0,00	0,00
541	3330000000	UNITAT DE SUPORT A INST. DE TARONGERS	2	22	MATERIAL D'OFICINA: PAPER	72,27	0,00	0,00	0,00	0,00
541	3380000000	I.U. D'ECONOMIA INTERNACIONAL	2	22	MATERIAL D'OFICINA: PAPER	72,27	0,00	0,00	0,00	0,00
541	3420000000	INSTITUT D'ECONOMIA SOCIAL, COOP. I EMPRENEDORIA	2	22	MATERIAL D'OFICINA: PAPER	72,27	0,00	0,00	0,00	0,00
541	3430000000	INSTITUT DE CRIMINOLOGIA I CIÈNCIES PENALS	2	22	MATERIAL D'OFICINA: PAPER	72,27	0,00	0,00	0,00	0,00

PROG	ORGÀNICA		CAPÍTOL	ARTÍCLE	DESCRIPCIÓ	2014	2015	2016	2017	ANYS SEGÜENTS
541	3440000000	INSTITUT UNIVERSITARI DE DRETS HUMANS	2	22	MATERIAL D'OFICINA: PAPER	72,27	0,00	0,00	0,00	0,00
541	3450000000	ERI:COMPORTAMENT ECONÒMIC-SOCIAL	2	22	MATERIAL D'OFICINA: PAPER	72,27	0,00	0,00	0,00	0,00
541	3460000000	INSTITUT UNIVERSITARI POLIBENESTAR	2	22	MATERIAL D'OFICINA: PAPER	72,27	0,00	0,00	0,00	0,00
541	5040000000	OBSERVATORI ASTRONOMIC	2	22	MATERIAL D'OFICINA: PAPER	70,22	0,00	0,00	0,00	0,00
541	5110000000	COLECCION ESPAÑOLA DE CULTIVOS TIPO (CECT)	2	22	MATERIAL D'OFICINA: PAPER	68,85	0,00	0,00	0,00	0,00
541	6601600000	SERV. CENTRAL SUPORT A LA INVESTIGACIO (SCSIE)	2	22	MATERIAL D'OFICINA: PAPER	141,12	0,00	0,00	0,00	0,00
541	9390000000	INTRAS	2	22	MATERIAL D'OFICINA: PAPER	72,27	0,00	0,00	0,00	0,00
422	5080000000	SERVEI D'EDUCACIO FISICA	2	22	ACTIVITATS ESPORTIVES	316.103,43	0,00	0,00	0,00	0,00
422	5080000000	SERVEI D'EDUCACIO FISICA	2	22	ALTRES DESPESES DIVERSES	39.594,40	0,00	0,00	0,00	0,00
321	5020060000	COL.LEGI MAJOR RECTOR PESET	2	22	ALTRES TREBALLS FETS O. EMPRESES	172.155,64	93.210,38	0,00	0,00	0,00
422	1340000000	UNITAT DE CAMPUS DE BLASCO IBAÑEZ	2	22	ALTRES TREBALLS FETS O. EMPRESES	707.651,48	81.644,62	0,00	0,00	0,00
422	1340001000	UNITAT DE CAMPUS DE BLASCO IBAÑEZ - ENSENYAMENT	2	22	ALTRES TREBALLS FETS O. EMPRESES	28.018,31	0,00	0,00	0,00	0,00
422	2380000000	UNITAT DE CAMPUS DE BURJASSOT	2	22	ALTRES TREBALLS FETS O. EMPRESES	599.371,95	90.034,16	0,00	0,00	0,00
422	2380001000	UNITAT DE CAMPUS DE BURJASSOT - ENSENYAMENT	2	22	ALTRES TREBALLS FETS O. EMPRESES	42.888,06	0,00	0,00	0,00	0,00
422	3320000000	UNITAT DE CAMPUS DE TARONGERS	2	22	ALTRES TREBALLS FETS O. EMPRESES	447.499,18	54.429,74	0,00	0,00	0,00
422	3320001000	UNITAT DE CAMPUS DE TARONGERS - ENSENYAMENT	2	22	ALTRES TREBALLS FETS O. EMPRESES	201.639,72	70.504,58	0,00	0,00	0,00
422	5080000000	SERVEI D'EDUCACIO FISICA	2	22	ALTRES TREBALLS FETS O. EMPRESES	163.163,00	43.719,00	0,00	0,00	0,00
422	5500000000	SERVEI BIBLIOTEQUES I DOCUMENTACIÓ	2	22	ALTRES TREBALLS FETS O. EMPRESES	26.878,92	0,00	0,00	0,00	0,00
422	6600100000	GENERALS	2	22	ALTRES TREBALLS FETS O. EMPRESES	44.171,61	0,00	0,00	0,00	0,00
422	6600200000	CENTRALS	2	22	ALTRES TREBALLS FETS O. EMPRESES	114.340,77	114.340,77	0,00	0,00	0,00
422	6740000000	SERVEI DE PREVENCIÓ I MEDI AMBIENT	2	22	ALTRES TREBALLS FETS O. EMPRESES	110.000,00	27.500,00	0,00	0,00	0,00
422	6750100000	LA NAU	2	22	ALTRES TREBALLS FETS O. EMPRESES	110.878,68	0,00	0,00	0,00	0,00
422	9500000000	SEU UNIVERSITAT A ONTINYENT	2	22	ALTRES TREBALLS FETS O. EMPRESES	42.751,88	0,00	0,00	0,00	0,00
541	2390100000	UNITAT DE SUPORT A INSTITUTS DE PATERNA	2	22	ALTRES TREBALLS FETS O. EMPRESES	47.819,20	0,00	0,00	0,00	0,00
541	5030000000	JARDI BOTANIC	2	22	ALTRES TREBALLS FETS O. EMPRESES	99.941,79	18.462,60	0,00	0,00	0,00
541	5030100000	EDIFICI D'INVESTIGACIO DEL JARDI BOTANIC	2	22	ALTRES TREBALLS FETS O. EMPRESES	90.261,60	22.565,40	0,00	0,00	0,00
541	6750600000	PALAU CERVERÓ. MUSEU D'HISTÒRIA DE LA MEDICINA	2	22	ALTRES TREBALLS FETS O. EMPRESES	39.727,30	0,00	0,00	0,00	0,00
422	6720200000	ARRENDAMENTS LOCALS	2	22	ARRENDAMENT EDIFICIS I O. CONST.	54.922,87	0,00	0,00	0,00	115.560,00
422	6750400000	UNIVERSITAT DE GANDIA	2	22	ARRENDAMENT EDIFICIS I O. CONST.	21.916,13	0,00	0,00	0,00	0,00
422	5100100000	MANTENIMENT INFORMATIC	2	22	ARRENDAMENT MAQUI. INST. UTILL.	463.572,15	0,00	0,00	0,00	0,00
422	6721400000	ARRENDAMENT FINANCIER PLAQUES SOLARS	2	22	CANONS	64.336,60	64.336,60	64.336,60	64.336,60	248.359,80
422	3050300000	D. DE DIRECCIO D'EMPRESES	2	22	ESTUDIS I TREBALLS TECNICS	15.796,31	7.898,16	0,00	0,00	0,00
422	3051200000	DEPARTAMENT DE COMERCIAL. I INVEST. DE MERCAT	2	22	ESTUDIS I TREBALLS TECNICS	8.137,49	4.068,75	0,00	0,00	0,00
422	5100100000	MANTENIMENT INFORMATIC	2	22	ESTUDIS I TREBALLS TECNICS	692.498,64	345.595,91	0,00	0,00	0,00
422	6600100000	GENERALS	2	22	ESTUDIS I TREBALLS TECNICS	170.445,54	0,00	0,00	0,00	0,00
422	6630000000	SERV. INFORMACIÓ I DINAMITZACIÓ ESTUDIANTS	2	22	ESTUDIS I TREBALLS TECNICS	14.300,00	14.300,00	0,00	0,00	0,00
422	5500100000	SUSCRIPCIONS REVISTES I CD-ROM	2	22	PREMSA, REVISTES I PUBLICACIONS	828.673,34	0,00	0,00	0,00	0,00

PROG	ORGÀNICA		CAPÍTOL	ARTÍCLE	DESCRIPCIÓ	2014	2015	2016	2017	ANYS SEGÜENTS
					PERIODIQUES					
422	6720100000	POLISSA D'ASEGURANCES	2	22	PRIMES D'ASEGURANCES-ALTRES IMMOB.	250.693,90	102.319,03	0,00	0,00	0,00
422	2070000000	F. DE CIENCIES BIOLÒGIQUES	2	22	PRIMES D'ASEGURANCES-VEHICLES	384,39	0,00	0,00	0,00	0,00
422	2070200000	D. DE BIOLOGIA VEGETAL	2	22	PRIMES D'ASEGURANCES-VEHICLES	384,39	0,00	0,00	0,00	0,00
422	2070600000	D. DE MICROBIOLOGIA I ECOLOGIA	2	22	PRIMES D'ASEGURANCES-VEHICLES	359,53	0,00	0,00	0,00	0,00
422	2070700000	DEPARTAMENT DE BOTÀNICA	2	22	PRIMES D'ASEGURANCES-VEHICLES	480,49	0,00	0,00	0,00	0,00
422	2380000000	UNITAT DE CAMPUS DE BURJASSOT	2	22	PRIMES D'ASEGURANCES-VEHICLES	471,41	0,00	0,00	0,00	0,00
422	5080000000	SERVEI D'EDUCACIÓ FÍSICA	2	22	PRIMES D'ASEGURANCES-VEHICLES	384,39	0,00	0,00	0,00	0,00
422	5100000000	SERVEI D'INFORMÀTICA	2	22	PRIMES D'ASEGURANCES-VEHICLES	384,39	0,00	0,00	0,00	0,00
422	6600200000	CENTRALS	2	22	PRIMES D'ASEGURANCES-VEHICLES	4.205,73	0,00	0,00	0,00	0,00
541	2340000000	I.U. CAVANILLES BIODI. I BIOLÒG. EVOLUTIVA	2	22	PRIMES D'ASEGURANCES-VEHICLES	768,78	0,00	0,00	0,00	0,00
541	5030000000	JARDI BOTANIC	2	22	PRIMES D'ASEGURANCES-VEHICLES	384,39	0,00	0,00	0,00	0,00
541	5040000000	OBSERVATORI ASTRONÒMIC	2	22	PRIMES D'ASEGURANCES-VEHICLES	384,39	0,00	0,00	0,00	0,00
422	5080000000	SERVEI D'EDUCACIÓ FÍSICA	2	22	PUBLICITAT I PROPAGANDA	5.590,20	0,00	0,00	0,00	0,00
422	3050100000	D. D'ANÀLISI ECONÒMICA	2	22	RIC EQUIPS PROCESSOS INFORMACIÓ	22.070,40	14.713,60	0,00	0,00	0,00
422	3050200000	D. DE COMPTABILITAT	2	22	RIC EQUIPS PROCESSOS INFORMACIÓ	9.619,50	6.121,85	0,00	0,00	0,00
422	3050400000	D. D'ECONOMIA APLICADA	2	22	RIC EQUIPS PROCESSOS INFORMACIÓ	14.011,80	9.341,20	0,00	0,00	0,00
422	5100100000	MANTENIMENT INFORMÀTIC	2	22	RIC EQUIPS PROCESSOS INFORMACIÓ	183.988,99	0,00	0,00	0,00	0,00
422	5500000000	SERVEI BIBLIOTEQUES I DOCUMENTACIÓ	2	22	RIC EQUIPS PROCESSOS INFORMACIÓ	84.485,60	87.020,17	0,00	0,00	0,00
321	5020060000	COL·LEGI MAJOR RECTOR PESET	2	22	RIC MAQUINARIA INSTAL. UTILLATGE	31.053,09	0,00	0,00	0,00	0,00
422	1340000000	UNITAT DE CAMPUS DE BLASCO IBAÑEZ	2	22	RIC MAQUINARIA INSTAL. UTILLATGE	358.628,98	0,00	0,00	0,00	0,00
422	1340001000	UNITAT DE CAMPUS DE BLASCO IBAÑEZ - ENSENY.	2	22	RIC MAQUINARIA INSTAL. UTILLATGE	15.966,28	0,00	0,00	0,00	0,00
422	2380000000	UNITAT DE CAMPUS DE BURJASSOT	2	22	RIC MAQUINARIA INSTAL. UTILLATGE	162.549,74	0,00	0,00	0,00	0,00
422	2380001000	UNITAT DE CAMPUS DE BURJASSOT - ENSENYAMENT	2	22	RIC MAQUINARIA INSTAL. UTILLATGE	22.481,27	0,00	0,00	0,00	0,00
422	3320000000	UNITAT DE CAMPUS DE TARONGERS	2	22	RIC MAQUINARIA INSTAL. UTILLATGE	414.386,12	0,00	0,00	0,00	0,00
422	3320001000	UNITAT DE CAMPUS DE TARONGERS - ENSENYAMENT	2	22	RIC MAQUINARIA INSTAL. UTILLATGE	92.798,22	0,00	0,00	0,00	0,00
422	6750100000	LA NAU	2	22	RIC MAQUINARIA INSTAL. UTILLATGE	40.391,04	0,00	0,00	0,00	0,00
422	9500000000	SEU UNIVERSITAT A ONTINYENT	2	22	RIC MAQUINARIA INSTAL. UTILLATGE	21.405,05	0,00	0,00	0,00	0,00
541	2390100000	UNITAT DE SUPORT A INSTITUTS DE PATERNA	2	22	RIC MAQUINARIA INSTAL. UTILLATGE	134.703,08	0,00	0,00	0,00	0,00
541	5030000000	JARDI BOTANIC	2	22	RIC MAQUINARIA INSTAL. UTILLATGE	6.949,31	0,00	0,00	0,00	0,00
541	5030100000	EDIFICI D'INVESTIGACIÓ DEL JARDI BOTANIC	2	22	RIC MAQUINARIA INSTAL. UTILLATGE	19.587,09	0,00	0,00	0,00	0,00
541	6601600000	SERV. CENTRAL SUPORT A LA INVESTIGACIÓ (SCSIE)	2	22	RIC MAQUINARIA INSTAL. UTILLATGE	9.088,63	0,00	0,00	0,00	0,00
541	6750600000	PALAU CERVERÓ. MUSEU D'HISTÒRIA DE LA MEDICINA	2	22	RIC MAQUINARIA INSTAL. UTILLATGE	9.207,11	0,00	0,00	0,00	0,00
422	3320000000	UNITAT DE CAMPUS DE TARONGERS	2	22	SEGURETAT	327.596,39	27.299,70	0,00	0,00	0,00
422	3320001000	UNITAT DE CAMPUS DE TARONGERS - ENSENY.	2	22	SEGURETAT	140.799,93	11.733,33	0,00	0,00	0,00
321	5020060000	COL·LEGI MAJOR RECTOR PESET	2	22	SUBMINISTRAMENTS-ENERGIA ELÈCTRICA	6.769,00	0,00	0,00	0,00	0,00
422	1340000000	UNITAT DE CAMPUS DE BLASCO IBAÑEZ	2	22	SUBMINISTRAMENTS-ENERGIA ELÈCTRICA	150.209,42	0,00	0,00	0,00	0,00
422	1340001000	UNITAT DE CAMPUS DE BLASCO IBAÑEZ - ENSENY.	2	22	SUBMINISTRAMENTS-ENERGIA ELÈCTRICA	2.836,62	0,00	0,00	0,00	0,00
422	2380000000	UNITAT DE CAMPUS DE BURJASSOT	2	22	SUBMINISTRAMENTS-ENERGIA ELÈCTRICA	157.090,54	0,00	0,00	0,00	0,00
422	3320000000	UNITAT DE CAMPUS DE TARONGERS	2	22	SUBMINISTRAMENTS-ENERGIA ELÈCTRICA	120.919,56	0,00	0,00	0,00	0,00
422	5080000000	SERVEI D'EDUCACIÓ FÍSICA	2	22	SUBMINISTRAMENTS-ENERGIA ELÈCTRICA	2.167,26	0,00	0,00	0,00	0,00

PROG	ORGÀNICA		CAPÍTOL	ARTÍCLE	DESCRIPCIÓ	2014	2015	2016	2017	ANYS SEGÜENTS
422	6600200000	CENTRALS	2	22	SUBMINISTRAMENTS-ENERGIA ELECTRICA	22.072,19	0,00	0,00	0,00	0,00
422	6750100000	LA NAU	2	22	SUBMINISTRAMENTS-ENERGIA ELECTRICA	15.443,78	0,00	0,00	0,00	0,00
422	9500000000	SEU UNIVERSITAT A ONTINYENT	2	22	SUBMINISTRAMENTS-ENERGIA ELECTRICA	437,01	0,00	0,00	0,00	0,00
541	2390100000	UNITAT DE SUPORT A INSTITUTS DE PATERNA	2	22	SUBMINISTRAMENTS-ENERGIA ELECTRICA	81.461,58	0,00	0,00	0,00	0,00
541	5030000000	JARDI BOTANIC	2	22	SUBMINISTRAMENTS-ENERGIA ELECTRICA	2.414,87	0,00	0,00	0,00	0,00
541	5030100000	EDIFICI D'INVESTIGACIO DEL JARDI BOTANIC	2	22	SUBMINISTRAMENTS-ENERGIA ELECTRICA	2.414,88	0,00	0,00	0,00	0,00
541	6602200000	FUNDACIÓ PARC CIENTÍFIC	2	22	SUBMINISTRAMENTS-ENERGIA ELECTRICA	21.817,70	0,00	0,00	0,00	0,00
541	6750600000	PALAU CERVERÓ. MUSEU D'HISTÒRIA DE LA MEDICINA	2	22	SUBMINISTRAMENTS-ENERGIA ELECTRICA	3.293,20	0,00	0,00	0,00	0,00
321	5020060000	COL·LEGI MAJOR RECTOR PESET	2	22	SUBMINISTRAMENTS-GAS	2.814,45	0,00	0,00	0,00	0,00
422	1340000000	UNITAT DE CAMPUS DE BLASCO IBAÑEZ	2	22	SUBMINISTRAMENTS-GAS	12.647,35	0,00	0,00	0,00	0,00
422	1340001000	UNITAT DE CAMPUS DE BLASCO IBAÑEZ - ENSENY.	2	22	SUBMINISTRAMENTS-GAS	4.466,88	0,00	0,00	0,00	0,00
422	2380000000	UNITAT DE CAMPUS DE BURJASSOT	2	22	SUBMINISTRAMENTS-GAS	12.849,90	0,00	0,00	0,00	0,00
422	3320000000	UNITAT DE CAMPUS DE TARONGERS	2	22	SUBMINISTRAMENTS-GAS	71.181,27	0,00	0,00	0,00	0,00
422	5080000000	SERVEI D'EDUCACIO FISICA	2	22	SUBMINISTRAMENTS-GAS	1.930,66	0,00	0,00	0,00	0,00
422	6600200000	CENTRALS	2	22	SUBMINISTRAMENTS-GAS	330,25	0,00	0,00	0,00	0,00
541	2390100000	UNITAT DE SUPORT A INSTITUTS DE PATERNA	2	22	SUBMINISTRAMENTS-GAS	3.438,95	0,00	0,00	0,00	0,00
422	6602300000	TELEFON	2	22	TELEFON	350.971,72	111.141,03	0,00	0,00	0,00
<b>TOTALS CAPÍTOL 2</b>						<b>9.283.271,87</b>	<b>1.422.300,58</b>	<b>64.336,60</b>	<b>64.336,60</b>	<b>363.919,80</b>

PROG	ORGÀNICA		CAPÍTOL	ARTÍCLE	DESCRIPCIÓ	2014	2015	2016	2017	ANYS SEGÜENTS
422	6602000000	FINANÇAMENT DE L'ENDEUDAMENT: INTERESSOS	3	31	INTERESSOS D'OBLIGACIONS I BONS	2.975.009,92	2.975.009,92	2.975.009,92	2.975.009,92	14.875.049,60
422	6602000000	FINANÇAMENT DE L'ENDEUDAMENT: INTERESSOS	3	32	INTERESSOS PRESTECES A LLARG TERMINI	1.308.108,22	1.122.771,75	937.435,29	752.098,83	1.422.595,12
422	0000000000	Préstecs GV per a VLC/Campus	3	32	INTERESSOS PRESTECES A LLARG TERMINI	0,00	0,00	39.083,10	36.071,77	185.421,62
541	0000000000	Bestretes i préstecs MINECO per a parcs científics i programa INNOCAMPUS	3	32	INTERESSOS PRESTECES A LLARG TERMINI	43.998,45	41.530,81	41.489,91	37.621,65	157.189,57
422	6721400000	ARRENDAMENT FINANCER PLAQUES SOLARS	3	34	INTERESSOS D'ARRENDAMENTS FINANCERS	137.555,39	128.202,51	118.296,37	107.816,03	411.021,83
<b>TOTALS CAPÍTOL 3</b>						<b>4.464.671,98</b>	<b>4.267.514,99</b>	<b>4.111.314,59</b>	<b>3.908.618,20</b>	<b>17.051.277,74</b>

PROG	ORGÀNICA		CAPÍTOL	ARTÍCLE	DESCRIPCIÓ	2014	2015	2016	2017	ANYS SEGÜENTS
422	6721400000	ARRENDAMENT FINANCER PLAQUES SOLARS	6	63	LLOGUER+OPCIO COMPRA INSTAL·LACIONS	413.871,22	438.132,50	463.312,37	489.440,81	4.773.356,34
422	5100800000	PLA INFORMATIC	6	65	INVERSIONS EN APLIC. INFORMATIQUES	276.837,75	0,00	0,00	0,00	0,00
422	6722700000	PROG. INVERSIONS PRÒPIES	6	66	INVERSIONS REPOSICIO	1.565.778,49	47.092,50	0,00	0,00	0,00
422	6722700000	PROG. INVERSIONS PRÒPIES	6	66	INVERSIONS CONTRUCCIO	39.263,17	0,00	0,00	0,00	0,00
422	6722701000	PROG. INVERSIONS PRÒPIES - ENSENYAMENT	6	66	INVERSIONS CONTRUCCIO	1.507.218,96	38.039,23	0,00	0,00	0,00
541	2010760775	LOPEZ BAEZA, ERNESTO	6	68	ALTRES DESPESES DIVERSES	384,39	0,00	0,00	0,00	0,00
541	2070569000	D. DE GEOLOGIA-AYU.INV.	6	68	ALTRES DESPESES DIVERSES	896,47	0,00	0,00	0,00	0,00
541	2070769000	DEPARTAMENT DE BOTÀNICA - A.I.	6	68	ALTRES DESPESES DIVERSES	288,29	0,00	0,00	0,00	0,00
541	2330161328	SORET MEDEL, JESUS	6	68	ALTRES DESPESES DIVERSES	23.962,05	0,00	0,00	0,00	0,00

PROG	ORGÀNICA		CAPÍTOL	ARTÍCLE	DESCRIPCIÓ	2014	2015	2016	2017	ANYS SEGÜENTS
541	2340060116	VICENTE PEDROS, EDUARDO	6	68	ALTRES DESPESES DIVERSES	384,39	0,00	0,00	0,00	0,00
541	2340060164	JIMENEZ PEYDRO, RICARDO	6	68	ALTRES DESPESES DIVERSES	384,39	0,00	0,00	0,00	0,00
541	2340069001	I.U. CAVANILLES BIODI. I BIOLO. EVOLUTIVA-FON.DEP.	6	68	ALTRES DESPESES DIVERSES	471,41	0,00	0,00	0,00	0,00
541	2420060163	REGLERO VELASCO, VICTOR	6	68	EQUIPAMENT CIENTÍFIC	43.500,00	0,00	0,00	0,00	0,00
541	2420060163	REGLERO VELASCO, VICTOR	6	68	ALTRES DESPESES DIVERSES	384,39	0,00	0,00	0,00	0,00
541	2420061493	DOMINGO CODONER, VICENTE	6	68	ALTRES DESPESES DIVERSES	100.000,00	0,00	0,00	0,00	0,00
541	5030169001	EDIF.INV. J. BOTANIC-FONDO DPTAL.	6	68	ALTRES DESPESES DIVERSES	396,99	0,00	0,00	0,00	0,00
<b>TOTALS CAPÍTOL 6</b>						<b>3.974.022,36</b>	<b>523.264,23</b>	<b>463.312,37</b>	<b>489.440,81</b>	<b>4.773.356,34</b>

PROG	ORGÀNICA		CAPÍTOL	ARTÍCLE	DESCRIPCIÓ	2014	2015	2016	2017	ANYS SEGÜENTS
422	6602000000	FINANCAMENT DE L'ENDEUDAMENT: Amortització de Bons del Pla d'Inversions GV	9	91	AMORTITZACIÓ OBLIG. I BONS A LLARG TERMINI	0,00	0,00	0,00	0,00	45.075.907,83
422	6602000000	FINANCAMENT DE L'ENDEUDAMENT: Amortització de préstecs del BEI del Pla d'Inversions	9	92	AMORTITZACIÓ PRESTECS A LLARG TERMINI	5.334.788,64	5.334.788,64	5.334.788,64	5.334.788,64	18.872.630,90
422	0000000000	Préstecs GV per a VLC/Campus	9	92	AMORTITZACIÓ DE PRESTECS A LLARG TERMINI S. PÚBLIC	718.830,80	718.830,80	931.796,57	934.807,91	6.981.385,26
541	0000000000	Bestretes i préstecs MINECO per a parcs científics i programa INNOCAMPUS	9	92	AMORTITZACIÓ DE PRESTECS A LLARG TERMINI S. PÚBLIC	3.028.765,87	1.372.424,35	1.246.135,48	1.081.487,37	4.837.395,74
<b>TOTALS CAPÍTOL 9</b>						<b>9.082.385,31</b>	<b>7.426.043,79</b>	<b>7.512.720,69</b>	<b>7.351.083,92</b>	<b>75.767.319,73</b>

<b>TOTAL GENERAL</b>	<b>30.067.169,23</b>	<b>16.444.041,09</b>	<b>14.588.835,37</b>	<b>13.756.788,05</b>	<b>100.293.736,19</b>
----------------------	----------------------	----------------------	----------------------	----------------------	-----------------------

**MEMÒRIA. 4.9.7 ESTAT DELS COMPROMISSOS D'INGRÉS AMB CARREC A PRESSUPOSTOS FUTURS**

Capítol	Article	Descripció	COMPROMISSOS D'INGRES IMPUTABLES AL EJERCICI DEL:				
			ANY 2014	ANY 2015	ANY 2016	ANY 2017	Anys Següents
4	44	Transf. corr. d'ens territorials	17.160.434,34	9.812.567,77	9.124.328,31	8.420.248,85	100.391.418,90
7	74	Transf. cap. de l'administració de la GV	20.634.788,64	12.984.788,64	5.334.788,64	5.334.788,64	63.948.538,73
<b>Total General</b>			<b>37.795.222,98</b>	<b>22.797.356,41</b>	<b>14.459.116,95</b>	<b>13.755.037,49</b>	<b>164.339.957,63</b>

**MEMÒRIA. 4.9.8. ESTAT DELS PRESSUPOSTOS TANCATS DE DESPESES**

<b>ANY PRESSUPOST: 2009</b>					
	<b>Saldo Inicial a 1 de gener</b>	<b>Rectificacions</b>	<b>TOTALS</b>		
<b>Econòmic</b>	<b>Obligacions i Propostes</b>	<b>Obligacions i Propostes</b>	<b>Obligacions i Propostes</b>	<b>Pagaments Ordenats</b>	<b>O's i K's Pendants</b>
<b>Capítol: 2</b>	<b>3.083,05</b>	<b>0,00</b>	<b>3.083,05</b>	<b>0,00</b>	<b>3.083,05</b>
<b>Total Ppost.: 2009</b>	<b>3.083,05</b>	<b>0,00</b>	<b>3.083,05</b>	<b>0,00</b>	<b>3.083,05</b>
<b>ANY PRESSUPOST: 2010</b>					
	<b>Saldo Inicial a 1 de gener</b>	<b>Rectificacions</b>	<b>TOTALS</b>		
<b>Econòmic</b>	<b>Obligacions i Propostes</b>	<b>Obligacions i Propostes</b>	<b>Obligacions i Propostes</b>	<b>Pagaments Ordenats</b>	<b>O's i K's Pendants</b>
<b>Capítol: 6</b>	<b>500,00</b>	<b>0,00</b>	<b>500,00</b>	<b>0,00</b>	<b>500,00</b>
<b>Total Ppost.: 2010</b>	<b>500,00</b>	<b>0,00</b>	<b>500,00</b>	<b>0,00</b>	<b>500,00</b>
<b>ANY PRESSUPOST: 2011</b>					
	<b>Saldo Inicial a 1 de gener</b>	<b>Rectificacions</b>	<b>TOTALS</b>		
<b>Econòmic</b>	<b>Obligacions i Propostes</b>	<b>Obligacions i Propostes</b>	<b>Obligacions i Propostes</b>	<b>Pagaments Ordenats</b>	<b>O's i K's Pendants</b>
<b>Capítol: 2</b>	<b>2.095,37</b>	<b>-1.045,65</b>	<b>1.049,72</b>	<b>0,00</b>	<b>1.049,72</b>
<b>Capítol: 6</b>	<b>1.500,39</b>	<b>-1.500,00</b>	<b>0,39</b>	<b>0,39</b>	<b>0,00</b>
<b>Capítol: 7</b>	<b>666,66</b>	<b>0,00</b>	<b>666,66</b>	<b>666,66</b>	<b>0,00</b>
<b>Total Ppost.: 2011</b>	<b>4.262,42</b>	<b>-2.545,65</b>	<b>1.716,77</b>	<b>667,05</b>	<b>1.049,72</b>



**MEMÒRIA. 4.9.8. ESTAT DELS PRESSUPOSTOS TANCATS DE DESPESES**

ANY PRESSUPOST: 2012	Saldo Inicial a 1 de gener	Rectificacions	TOTALS		
Econòmic	Obligacions i Propostes	Obligacions i Propostes	Obligacions i Propostes	Pagaments Ordenats	O's i K's Pendants
Capítol: 1	7.430.893,56	3.528.726,51	7.430.893,56	5.042.907,70	2.387.985,86
Capítol: 2	18.971.120,46	-3.223,09	18.967.897,37	18.967.897,37	0,00
Capítol: 3	1.882.865,45	0,00	1.882.865,45	514.767,64	1.368.097,81
Capítol: 4	3.528.726,51	-275,00	3.528.451,51	1.982.349,12	1.546.102,39
Capítol: 6	21.237.989,74	-11.623,60	21.226.366,14	21.226.366,14	0,00
Capítol: 7	33.334,68	0,00	33.334,68	33.334,68	0,00
Total Ppost.: 2012	53.084.930,40	-15.121,69	53.069.808,71	47.767.622,65	5.302.186,06
Total General	53.092.775,87	-17.667,34	53.075.108,53	47.768.289,70	5.306.818,83

**MEMÒRIA. 4.9.9 ESTAT DE SITUACIÓ DE PRESSUPOSTOS TANCATS D'INGRESSOS**ANY PRESSUPOST: **1996**

Capítol	SALDO DE DRETS CONTRETS PREVI		RECTIFICACIÓ	DRETS ANUL.LATS	DRETS PENDENTS	LIQUIDACIONS CANCEL.LADES		DRETS PENDENTS DE COBRAMENT
	INGRÉS DIRECTE	INGRÉS REBUT				RECAPTACIÓ	INSOLVÈNCIA	
7	3.606,07	0,00	0,00	3.606,07	0,00	0,00	0,00	0,00
<b>TOTAL ANY</b>	<b>3.606,07</b>	<b>0,00</b>	<b>0,00</b>	<b>3.606,07</b>	<b>0,00</b>	<b>0,00</b>	<b>0,00</b>	<b>0,00</b>

**MEMÒRIA. 4.9.9 ESTAT DE SITUACIÓ DE PRESSUPOSTOS TANCATS D'INGRESSOS**ANY PRESSUPOST: **1999**

Capítol	SALDO DE DRETS CONTRETS PREVI		RECTIFICACIÓ	DRETS ANUL.LATS	DRETS PENDENTS	LIQUIDACIONS CANCEL.LADES		DRETS PENDENTS DE COBRAMENT
	INGRÉS DIRECTE	INGRÉS REBUT				RECAPTACIÓ	INSOLVÈNCIA	
<b>3</b>	2.733,43	0,00	0,00	2.733,43	0,00	0,00	0,00	0,00
<b>TOTAL ANY</b>	2.733,43	0,00	0,00	2.733,43	0,00	0,00	0,00	0,00

**MEMÒRIA. 4.9.9 ESTAT DE SITUACIÓ DE PRESSUPOSTOS TANCATS D'INGRESSOS**ANY PRESSUPOST: **2001**

Capítol	SALDO DE DRETS CONTRETS PREVI		RECTIFICACIÓ	DRETS ANUL.LATS	DRETS PENDENTS	LIQUIDACIONS CANCEL.LADES		DRETS PENDENTS DE COBRAMENT
	INGRÉS DIRECTE	INGRÉS REBUT				RECAPTACIÓ	INSOLVÈNCIA	
3	18.447,22	0,00	0,00	18.447,22	0,00	0,00	0,00	0,00
7	31.691,37	0,00	0,00	31.691,37	0,00	0,00	0,00	0,00
<b>TOTAL ANY</b>	<b>50.138,59</b>	<b>0,00</b>	<b>0,00</b>	<b>50.138,59</b>	<b>0,00</b>	<b>0,00</b>	<b>0,00</b>	<b>0,00</b>

**MEMÒRIA. 4.9.9 ESTAT DE SITUACIÓ DE PRESSUPOSTOS TANCATS D'INGRESSOS**ANY PRESSUPOST: **2002**

Capítol	SALDO DE DRETS CONTRETS PREVI		RECTIFICACIÓ	DRETS ANUL.LATS	DRETS PENDENTS	LIQUIDACIONS CANCEL.LADES		DRETS PENDENTS DE COBRAMENT
	INGRÉS DIRECTE	INGRÉS REBUT				RECAPTACIÓ	INSOLVÈNCIA	
3	33.838,95	0,00	0,00	33.838,95	0,00	0,00	0,00	0,00
7	136.634,19	0,00	0,00	136.634,19	0,00	0,00	0,00	0,00
<b>TOTAL ANY</b>	<b>170.473,14</b>	<b>0,00</b>	<b>0,00</b>	<b>170.473,14</b>	<b>0,00</b>	<b>0,00</b>	<b>0,00</b>	<b>0,00</b>

**MEMÒRIA. 4.9.9 ESTAT DE SITUACIÓ DE PRESSUPOSTOS TANCATS D'INGRESSOS**ANY PRESSUPOST: **2003**

Capítol	SALDO DE DRETS CONTRETS PREVI		RECTIFICACIÓ	DRETS ANUL.LATS	DRETS PENDENTS	LIQUIDACIONS CANCEL.LADES		DRETS PENDENTS DE COBRAMENT
	INGRÉS DIRECTE	INGRÉS REBUT				RECAPTACIÓ	INSOLVÈNCIA	
3	67.099,33	0,00	0,00	67.099,33	0,00	0,00	0,00	0,00
7	62.125,31	0,00	0,00	62.125,31	0,00	0,00	0,00	0,00
TOTAL ANY	129.224,64	0,00	0,00	129.224,64	0,00	0,00	0,00	0,00

**MEMÒRIA. 4.9.9 ESTAT DE SITUACIÓ DE PRESSUPOSTOS TANCATS D'INGRESSOS**ANY PRESSUPOST: **2004**

Capítol	SALDO DE DRETS CONTRETS PREVI		RECTIFICACIÓ	DRETS ANUL.LATS	DRETS PENDENTS	LIQUIDACIONS CANCEL.LADES		DRETS PENDENTS DE COBRAMENT
	INGRÉS DIRECTE	INGRÉS REBUT				RECAPTACIÓ	INSOLVÈNCIA	
<b>3</b>	243.779,99	0,00	0,00	224.430,37	19.349,62	19.349,62	0,00	0,00
<b>7</b>	205.155,37	0,00	0,00	205.155,37	0,00	0,00	0,00	0,00
<b>TOTAL ANY</b>	448.935,36	0,00	0,00	429.585,74	19.349,62	19.349,62	0,00	0,00

**MEMÒRIA. 4.9.9 ESTAT DE SITUACIÓ DE PRESSUPOSTOS TANCATS D'INGRESSOS**ANY PRESSUPOST: **2005**

Capítol	SALDO DE DRETS CONTRETS PREVI		RECTIFICACIÓ	DRETS ANUL.LATS	DRETS PENDENTS	LIQUIDACIONS CANCEL.LADES		DRETS PENDENTS DE COBRAMENT
	INGRÉS DIRECTE	INGRÉS REBUT				RECAPTACIÓ	INSOLVÈNCIA	
3	288.379,57	0,00	0,00	257.728,44	30.651,13	30.651,13	0,00	0,00
4	212.840,68	0,00	0,00	0,00	212.840,68	0,00	0,00	212.840,68
7	29.478,72	0,00	0,00	29.478,72	0,00	0,00	0,00	0,00
<b>TOTAL ANY</b>	<b>530.698,97</b>	<b>0,00</b>	<b>0,00</b>	<b>287.207,16</b>	<b>243.491,81</b>	<b>30.651,13</b>	<b>0,00</b>	<b>212.840,68</b>



**MEMÒRIA. 4.9.9 ESTAT DE SITUACIÓ DE PRESSUPOSTOS TANCATS D'INGRESSOS**ANY PRESSUPOST: **2006**

Capítol	SALDO DE DRETS CONTRETS PREVI		RECTIFICACIÓ	DRETS ANUL.LATS	DRETS PENDENTS	LIQUIDACIONS CANCEL.LADES		DRETS PENDENTS DE COBRAMENT
	INGRÉS DIRECTE	INGRÉS REBUT				RECAPTACIÓ	INSOLVÈNCIA	
3	195.130,34	0,00	0,00	195.130,34	0,00	0,00	0,00	0,00
4	12.972.234,17	0,00	0,00	0,00	12.972.234,17	0,00	0,00	12.972.234,17
5	570,42	0,00	0,00	570,42	0,00	0,00	0,00	0,00
7	11.341,51	0,00	0,00	11.341,51	0,00	0,00	0,00	0,00
<b>TOTAL ANY</b>	<b>13.179.276,44</b>	<b>0,00</b>	<b>0,00</b>	<b>207.042,27</b>	<b>12.972.234,17</b>	<b>0,00</b>	<b>0,00</b>	<b>12.972.234,17</b>

**MEMÒRIA. 4.9.9 ESTAT DE SITUACIÓ DE PRESSUPOSTOS TANCATS D'INGRESSOS**ANY PRESSUPOST: **2007**

Capítol	SALDO DE DRETS CONTRETS PREVI		RECTIFICACIÓ	DRETS ANUL.LATS	DRETS PENDENTS	LIQUIDACIONS CANCEL.LADES		DRETS PENDENTS DE COBRAMENT
	INGRÉS DIRECTE	INGRÉS REBUT				RECAPTACIÓ	INSOLVÈNCIA	
3	151.167,89	0,00	0,00	140.080,02	11.087,87	10.808,25	0,00	279,62
4	111.895.476,15	0,00	0,00	15.393.554,68	96.501.921,47	0,00	0,00	96.501.921,47
5	856,72	0,00	0,00	856,72	0,00	0,00	0,00	0,00
7	254.322,38	0,00	0,00	212.522,01	41.800,37	38.800,37	0,00	3.000,00
<b>TOTAL ANY</b>	<b>112.301.823,14</b>	<b>0,00</b>	<b>0,00</b>	<b>15.747.013,43</b>	<b>96.554.809,71</b>	<b>49.608,62</b>	<b>0,00</b>	<b>96.505.201,09</b>

**MEMÒRIA. 4.9.9 ESTAT DE SITUACIÓ DE PRESSUPOSTOS TANCATS D'INGRESSOS**ANY PRESSUPOST: **2008**

Capítol	SALDO DE DRETS CONTRETS PREVI		RECTIFICACIÓ	DRETS ANUL.LATS	DRETS PENDENTS	LIQUIDACIONS CANCEL.LADES		DRETS PENDENTS DE COBRAMENT
	INGRÉS DIRECTE	INGRÉS REBUT				RECAPTACIÓ	INSOLVÈNCIA	
3	316.336,52	0,00	0,00	56.872,83	259.463,69	78.614,93	0,00	180.848,76
4	5.000,00	0,00	0,00	5.000,00	0,00	0,00	0,00	0,00
5	2.554,10	0,00	0,00	2.554,10	0,00	0,00	0,00	0,00
7	118.840,18	0,00	0,00	98.069,82	20.770,36	16.270,36	0,00	4.500,00
<b>TOTAL ANY</b>	<b>442.730,80</b>	<b>0,00</b>	<b>0,00</b>	<b>162.496,75</b>	<b>280.234,05</b>	<b>94.885,29</b>	<b>0,00</b>	<b>185.348,76</b>

**MEMÒRIA. 4.9.9 ESTAT DE SITUACIÓ DE PRESSUPOSTOS TANCATS D'INGRESSOS**ANY PRESSUPOST: **2009**

Capítol	SALDO DE DRETS CONTRETS PREVI		RECTIFICACIÓ	DRETS ANUL.LATS	DRETS PENDENTS	LIQUIDACIONS CANCEL.LADES		DRETS PENDENTS DE COBRAMENT
	INGRÉS DIRECTE	INGRÉS REBUT				RECAPTACIÓ	INSOLVÈNCIA	
3	221.427,36	0,00	0,00	35.647,61	185.779,75	13.410,00	0,00	172.369,75
4	32.772,00	0,00	0,00	0,00	32.772,00	29.797,00	0,00	2.975,00
5	12.948,78	0,00	0,00	2.991,24	9.957,54	0,00	0,00	9.957,54
7	220.781,23	0,00	0,00	436,78	220.344,45	38.304,48	0,00	182.039,97
<b>TOTAL ANY</b>	<b>487.929,37</b>	<b>0,00</b>	<b>0,00</b>	<b>39.075,63</b>	<b>448.853,74</b>	<b>81.511,48</b>	<b>0,00</b>	<b>367.342,26</b>

**MEMÒRIA. 4.9.9 ESTAT DE SITUACIÓ DE PRESSUPOSTOS TANCATS D'INGRESSOS**ANY PRESSUPOST: **2010**

Capítol	SALDO DE DRETS CONTRETS PREVI		RECTIFICACIÓ	DRETS ANUL.LATS	DRETS PENDENTS	LIQUIDACIONS CANCEL.LADES		DRETS PENDENTS DE COBRAMENT
	INGRÉS DIRECTE	INGRÉS REBUT				RECAPTACIÓ	INSOLVÈNCIA	
3	309.979,51	0,00	0,00	36.243,30	273.736,21	84.031,53	0,00	189.704,68
4	709.426,99	0,00	0,00	0,00	709.426,99	658.344,99	0,00	51.082,00
5	12.125,98	0,00	0,00	0,00	12.125,98	190,00	0,00	11.935,98
7	689.827,42	0,00	0,00	19.785,25	670.042,17	549.938,60	0,00	120.103,57
<b>TOTAL ANY</b>	<b>1.721.359,90</b>	<b>0,00</b>	<b>0,00</b>	<b>56.028,55</b>	<b>1.665.331,35</b>	<b>1.292.505,12</b>	<b>0,00</b>	<b>372.826,23</b>

**MEMÒRIA. 4.9.9 ESTAT DE SITUACIÓ DE PRESSUPOSTOS TANCATS D'INGRESSOS**ANY PRESSUPOST: **2011**

Capítol	SALDO DE DRETS CONTRETS PREVI		RECTIFICACIÓ	DRETS ANUL.LATS	DRETS PENDENTS	LIQUIDACIONS CANCEL.LADES		DRETS PENDENTS DE COBRAMENT
	INGRÉS DIRECTE	INGRÉS REBUT				RECAPTACIÓ	INSOLVÈNCIA	
3	795.983,67	0,00	0,00	4.644,62	791.339,05	366.688,02	0,00	424.651,03
4	706.613,85	0,00	0,00	8.417,03	698.196,82	669.755,74	0,00	28.441,08
5	19.335,63	0,00	0,00	0,00	19.335,63	843,69	0,00	18.491,94
7	6.695.275,75	0,00	0,00	246.255,40	6.449.020,35	5.683.077,95	0,00	765.942,40
<b>TOTAL ANY</b>	<b>8.217.208,90</b>	<b>0,00</b>	<b>0,00</b>	<b>259.317,05</b>	<b>7.957.891,85</b>	<b>6.720.365,40</b>	<b>0,00</b>	<b>1.237.526,45</b>

**MEMÒRIA. 4.9.9 ESTAT DE SITUACIÓ DE PRESSUPOSTOS TANCATS D'INGRESSOS**

ANY PRESSUPOST: **2012**

Capítol	SALDO DE DRETS CONTRETS PREVI		RECTIFICACIÓ	DRETS ANUL.LATS	DRETS PENDENTS	LIQUIDACIONS CANCEL.LADES		DRETS PENDENTS DE COBRAMENT
	INGRÉS DIRECTE	INGRÉS REBUT				RECAPTACIÓ	INSOLVÈNCIA	
<b>3</b>	8.081.404,37	0,00	0,00	97.296,72	7.984.107,65	7.676.162,49	0,00	307.945,16
<b>4</b>	62.221.387,84	0,00	0,00	9.302,84	62.212.085,00	62.203.366,50	0,00	8.718,50
<b>5</b>	168.075,92	0,00	0,00	144,80	167.931,12	131.146,73	0,00	36.784,39
<b>6</b>	35.000,00	0,00	0,00	0,00	35.000,00	35.000,00	0,00	0,00
<b>7</b>	13.085.480,18	0,00	0,00	668.239,69	12.417.240,49	11.929.382,72	0,00	487.857,77
<b>TOTAL ANY</b>	83.591.348,31	0,00	0,00	774.984,05	82.816.364,26	81.975.058,44	0,00	841.305,82
<b>TOTAL GEN.</b>	221.277.487,06	0,00	0,00	18.318.926,50	202.958.560,56	90.263.935,10	0,00	112.694.625,46

## 4.9.10 CONTRACTACIÓ ADMINISTRATIVA

### I. CONTRACTACIÓ ADMINISTRATIVA. FORMES D'ADJUDICACIÓ

En euros

TIPUS DE CONTRACTE	FORMES D'ADJUDICACIÓ						ALTRES MODALITATS										TOTAL		
	PROCEDIMENT OBERT (ÚNIC CRITERI: PREU)		PROCEDIMENT OBERT (DIVERSOS CRITERIS)		PROCEDIMENT NEGOCIAT		EMERGÈNCIA		MODIFICACIONS CONTRACTUALS		PRÒRROGUES		ADHESIÓ A SISTEMES DE CONTRACTACIÓ CENTRALITZADA (Art. 189 LCSP)		ADJUDICACIONS DERIVADES D'UN ACORD MARC			CONTRACTES MENORS	
	Nº	Import	Nº	Import	Nº	Import	Nº	Import	Nº	Import	Nº	Import	Nº	Import	Nº	Import		Nº	Import
- D'obres			2	6.070.910,44	1	83.452,52			2	169.613,69									
- De subministraments			1	164.805,10	33	1.516.822,74			5	- 230.320,19	11	9.395.741,96	9	585.954,89	14	2.800.798,18	191	1.569.855,59	
- De gestió de serveis públics																			
- De serveis			12	3.178.473,97	17	1.086.238,50			9	17.271,57	45	10.955.956,35	2	423.227,20	10	351.837,33	79	285.262,66	
- Patrimonials (despeses)											3	153.404,30							
- Altres (despeses)											2	807.820,36							
- Altres (ingressos)			1	- 20.000,00					2	- 6.118,25	8	- 203.892,64						27	- 188.253,54
<b>TOTAL</b>			<b>16</b>	<b>9.394.189,51</b>	<b>51</b>	<b>2.686.513,76</b>			<b>18</b>	<b>- 49.553,18</b>	<b>69</b>	<b>21.109.030,33</b>	<b>11</b>	<b>1.009.182,09</b>	<b>24</b>	<b>3.152.635,51</b>	<b>345</b>	<b>1.871.839,12</b>	<b>39.173.837,14</b>

### II. CONTRACTACIÓ ADMINISTRATIVA. SITUACIÓ DELS CONTRACTES

TIPUS DE CONTRACTE	PENDENT D'ADJUDICAR A 1 DE GENER		CONVOCAT EN L'EXERCICI		ADJUDICAT EN L'EXERCICI		PENDENT D'ADJUDICAR A 31 DE DESEMBRE	
	Nº	Import	Nº	Import	Nº	Import	Nº	Import
- D'obres	1	7.350.931,57	18	13.285.459,06	18	11.816.878,80	1	237.479,33
- De subministraments	14	1.079.507,33	44	10.284.954,45	48	2.522.501,18	10	6.928.858,69
- De gestió de serveis públics								
- De serveis (despeses)	5	3.023.140,50	65	20.196.624,76	44	6.170.877,14	23	13.391.944,04
- Patrimonials (despeses)								
- Patrimonials (ingressos)								
- Altres (despeses)								
- Altres (ingressos)			2	- 30.436,36	1	- 20.000,00		
<b>SUBTOTAL</b>	<b>20</b>	<b>11.453.579,40</b>	<b>129</b>	<b>43.736.601,91</b>	<b>111</b>	<b>20.490.257,12</b>	<b>34</b>	<b>20.558.282,06</b>
- Obres. Tramitació d'emergència								
- Obres. Modificacions contractuals					2	169.613,69		
- Subministraments. Compres centralitzades					9	585.954,89		
- Subministraments. Pròrrogues					11	9.395.741,96		
- Subministraments. Modificacions contractuals					5	- 230.320,19		
- Serveis. Tramitació emergència								
- Serveis. Modificacions contractuals					6	17.271,57		
- Serveis. Pròrrogues.					45	10.955.956,35		
- Serveis. Compres centralitzades					2	423.227,20		
- Patrimonials. Pròrrogues					3	153.404,30		
- Patrimonials. Modificacions								
- Altres despeses. Modificacions contractuals								
- Altres despeses. Pròrrogues					2	807.820,36		
- Ingressos. Modificacions contractuals					2	- 6.118,25		
- Ingressos. Pròrrogues					8	- 203.892,64		
<b>SUBTOTAL</b>					<b>95</b>	<b>22.068.659,24</b>		
<b>TOTAL</b>		<b>11.453.579,40</b>		<b>43.736.601,91</b>	<b>206</b>	<b>42.558.916,36</b>		<b>20.558.282,06</b>



## **Notes als quadres I y II**

- En els expedients licitats o adjudicats en l'exercici 2013 que suposaven una despesa pluriennal, en els imports de licitació i d'adjudicació s'han tingut en compte els imports de totes les anualitats futures.
- No s'inclouen els contractes pluriennals vigents en l'exercici 2013 però que han estat adjudicats en exercicis anteriors.
- No s'inclouen els imports dels expedients anul·lats.
- A l'apartat "altres" que apareix als quadres, s'han inclòs els contractes privats no patrimonials i els contractes administratius especials.
- En el quadre I s'han tingut en compte els importes d'adjudicació d'expedients iniciats en l'exercici 2013 sempre que l'adjudicació s'hagi realitzat al 2013.
- En el quadre II s'han tingut en compte els imports dels pressupostos bases de licitació en els apartats "pendent d'adjudicar a 1 de gener", "convocat en l'exercici" i "pendent d'adjudicar a 31 de desembre". En l'apartat "adjudicat en l'exercici" s'han tingut en compte imports d'adjudicació de tots els expedients que s'han adjudicat a l'exercici 2013 (encara que foren expedients iniciats en una anualitat anterior).
- Com a excepció als dos comentaris anteriors s'han inclòs les pròrrogues de contractes la vigència de les quals es va iniciar a gener de 2013, encara que la seua tramitació fora realitzada a desembre de 2012.

### III. RELACIÓ D'ADJUDICATARIS QUE HAN SUPERAT EL 5% DE L'IMPORT TOTAL DE CONTRACTACIÓ EFECTUADA EN L'ANY, I IMPORT.

Es relacionen els contractistes que han superat el 5% de l'import total d'adjudicacions per tipus de contractes. Es tenen en compte els contractes adjudicats en l'exercici, encara que es corresponguen amb expedients iniciats en exercicis anteriors.

#### CONTRACTES D'OBRES

Empreses que han superat el 5% de l'import d'adjudicació en 2013	Import adjudicat en expedients d'obra en 2013
GENERA QUATRO, SL	994.325,16
ROVER ALCISA, SA	2.861.717,66
UTE EDIFICIO DE INVESTIGACIÓN CAMPUS PATERNA (BERTOLIN-BECSA)	5.076.585,28
UTE UNIVERSITAT DE VALÈNCIA (EDIFESA-MONRABAL-AGEVAL)	638.923,76
<b>TOTAL ADJUDICAT EXPEDIENTS D'OBRA EN LA ANUALITAT 2013</b>	<b>11.816.878,80</b>
<b>5% DEL TOTAL ADJUDICAT EXPEDIENTS D'OBRA A L'EXERCICI 2013</b>	<b>590.843,94</b>

#### CONTRACTES DE SUBMINISTRES

Empreses que han superat el 5% de l'import d'adjudicació en 2013	Import adjudicat en expedients de subministraments en 2013
SWETS INFOMATION SERVICES BV	2.161.635,09
UNIÓN FENOSA COMERCIAL, S.L.	6.249.318,86
GAS NATURAL COMERCIALIZADORA, S.A.	695.116,91
<b>TOTAL ADJUDICAT EXPEDIENTS DE SUBMINISTRAMENTS A L'EXERCICI 2013</b>	<b>12.273.877,94</b>
<b>5% DEL TOTAL ADJUDICAT EXPEDIENTS DE SUBMINISTRAMENTS A L'EXERCICI 2013</b>	<b>613.693,89</b>

#### CONTRACTES DE SERVEIS

Empreses que han superat el 5% de l'import d'adjudicació en 2013	Import adjudicat en expedients de serveis en 2013
BENILIMP, S.L.	3.330.827,09
FERROVIAL SERVICIOS, S.A.	1.759.801,51
GEBISA SEGURIDAD, S.A.	1.819.927,13
SOLDENE, S.A.	1.635.596,65
VARESER 96, S.L.	1.091.249,57
<b>TOTAL ADJUDICAT EXPEDIENTS DE SERVEIS A L'EXERCICI 2013</b>	<b>17.567.332,26</b>
<b>5% DEL TOTAL ADJUDICAT EXPEDIENTS DE SERVEIS A L'EXERCICI 2013</b>	<b>878.366,61</b>

## CONTRACTES PATRIMONIALS

<b>Empreses que han superat el 5% de l'import d'adjudicació en 2013</b>	<b>Import adjudicat en expedients patrimonials en 2013</b>
SOLARES Y PROMOCIONES, S.A.	153.404,30
<b>TOTAL ADJUDICAT EXPEDIENTS PATRIMONIALS A L'EXERCICI 2013</b>	<b>153.404,30</b>
<b>5% DEL TOTAL ADJUDICAT EXPEDIENTS PATRIMONIALS A L'EXERCICI 2013</b>	<b>7.670,22</b>

## ALTRES

### Administratius especials (ingressos)

<b>Empreses que han superat el 5% de l'import d'adjudicació en 2013</b>	<b>Import adjudicat en expedients administratius especials (ingressos) en 2013</b>
AUTOMATIC DISPENSING SERVIES, S.L.	47.867,34
HOSTELCAMPUS, S.L.	28.658,75
HOSTELERÍA INTOS, S.L.	95.823,30
ISS SOLUCIONES DE CATERING, S.L.	20.000,00
REMEDIOS LUNA, S.L.	25.425,00
<b>TOTAL ADJUDICAT EXPEDIENTS ADMINISTRATIUS ESPECIALS (INGRESSOS) A L'EXERCICI 2013</b>	<b>217.774,39</b>
<b>5% DEL TOTAL ADJUDICAT EXPEDIENTS ADMINISTRATIUS ESPECIALS (INGRESSOS) A L'EXERCICI 2013</b>	<b>10.888,72</b>

### Administratius especials (despeses)

<b>Empreses que han superat el 5% de l'import d'adjudicació en 2013</b>	<b>Import adjudicat en expedients administratius especials (despeses) en 2013</b>
EUREST COLECTIVIDADES, S.L.	598.000,00
20H DINS 2000, S.L.	209.820,36
<b>TOTAL ADJUDICAT EXPEDIENTS ADMINISTRATIUS ESPECIALS (DESPESES) A L'EXERCICI 2013</b>	<b>807.820,36</b>
<b>5% DEL TOTAL ADJUDICAT EXPEDIENTS ADMINISTRATIUS ESPECIALS (DESPESES) A L'EXERCICI 2013</b>	<b>40.391,02</b>

#### 4.9.11 EXECUCIÓ DELS PRINCIPALS PROJECTES D'INVERSIÓ

En aquest quadre s'inclou informació sobre les obres d'import superior a 300.000 euros IVA exclòs (nota 1)

CODI PROJECTE	EXPLICACIÓ	COST TOTAL ACTUALITZAT	EXERCICI INICIAL	EXERCICI FINAL	INVERSIÓ REALITZADA A 1 DE GENER	INVERSIÓ REALITZADA EN L' EXERCICI	ANUALITATS PENDENTS			ENTITATS GESTORES	TIPUS DE FINANÇAMENT
							EXERCICI 2014	EXERCICI 2015	EXERCICI 2016		
2010-OB005	Construcción de un nuevo edificio en la parcela 6 del Campus de Tarongers para albergar el edificio de Servicios Generales	2.423.680,78	2011	2013	1.312.079,36	1.111.601,42				Universitat de València	Propi
2011-OB008	Urbanización de los terrenos integrados en las unidades de ejecución 01 y 02 del plan especial de ordenación de usos del suelo dotacional del Campus de Paterna de la Universitat de València	5.056.737,40	2011	2013	4.528.643,75	528.093,65				Universitat de València	Propi
2011-OB028	Obras de impermeabilización y colocación de césped artificial en las pistas de tenis ubicadas en las cubiertas del Aulario V del Campus de Blasco Ibáñez	367.378,88	2011	2013	334.053,60	33.325,28				Universitat de València	Propi
2011-OB029	Reforma de la cuarta planta del bloque B de la Facultad de CC. Biología del Campus de Burjassot	1.125.529,48	2011	2013	212.256,44	913.273,05				Universitat de València	FEDER
2011-OB034	Instalación de grupo electrógeno SAI y cuadro de reparto en el Centro de Investigación Jerónimo Muñoz del Campus de Burjassot	486.330,53	2011	2013	441.986,63	44.343,90				Universitat de València	Propi
2011-OB035	Redacción del proyecto de ejecución y posterior ejecución de las obras de construcción de un edificio de cuatro plantas destinado a aulas para las Facultades de Economía y Magisterio en Onteniente	2.577.972,01	2011	2014	0,00	829.680,40	1.748.291,62			Universitat de València	Propi
2012-OB011	Obras de ejecución de central de instalaciones para alimentación eléctrica y de climatización edificio Uresh	406.647,08	2012	2013	373.824,47	32.822,61				Universitat de València	Propi
2012-OB020	Obras para la alimentación eléctrica en media tensión a varias parcelas de la UE1 y UE2 del Campus de Paterna	407.879,34	2012	2013	0,00	407.879,34				Universitat de València	Propi
2012-OB013	Rehabilitación de la Facultad de Filología, Traducción y Comunicación de la Universitat de València	2.861.717,66	2012	2014	0,00	1.248.846,67	1.565.778,49	47.092,50		Universitat de València	Propi

CODI PROJECTE	EXPLICACIÓ	COST TOTAL ACTUALITZAT	EXERCICI INICIAL	EXERCICI FINAL	INVERSIÓ REALITZADA A 1 DE GENER	INVERSIÓ REALITZADA EN L' EXERCICI	ANUALITATS PENDENTS			ENTITATS GESTORES	TIPUS DE FINANÇAMENT
							EXERCICI 2014	EXERCICI 2015	EXERCICI 2016		
2013-OB003	Climatización de aulas del Aulario Interfacultativo del Campus de Burjassot	994.325,16	2013	2014	0,00	934.801,08	59.524,08			Universitat de València	Propi
2013-OB009	Obra de construcción de Edificio de Investigación en parcela 1A en el Campus de Burjassot-Paterna de la Universitat de València	5.076.585,28	2014	2015	0,00	0,00	3.787.341,28	1.289.244,00		Universitat de València	FEDER
2013-OB012	Sustitución de protección solar en fachadas posterior y laterales del bloque C - Facultad de Físicas y Bloque B - Facultad de Biológicas sitas en el Campus de Burjassot	375.309,08	2013	2014	0,00	0,00	375.309,08			Universitat de València	Propi
2013-OB013	Traslado de grupo electrógeno e instalación de puertas automáticas en la Biblioteca de Ciencias Eduard Boscà del Campus de Burjassot	340.705,63	2013	2014	0,00	3.954,63	336.751,00			Universitat de València	Propi
<b>TOTALS</b>		<b>22.500.798,32</b>			<b>7.202.844,25</b>	<b>6.088.622,03</b>	<b>7.872.995,55</b>	<b>1.336.336,50</b>			

**Nota 1:** Per a l'elaboració d'aquest quadre s'han tingut en compte les dades conegudes a data 31 de desembre de 2013. Solament s'han tingut en compte expedients adjudicats amb anterioritat a aquesta data. En la columna cost total autoritzat s'han inclòs a més del preu del contracte, les modificacions, els pressupostos de revisió de preus autoritzats i les certificacions finals a data 31 de desembre de 2013.

#### 4.9.12 AVALS

##### AVALS CONCEDITS PER LA UNIVERSITAT

En euros

CARACTERÍSTIQUES DE L'AVAL	AVALS A 1/1/2013	AVALS CONCEDITS EN 2013	AVALS CANCEL·LATS EN 2013	AVALS A 31/12/2013
<b>Entitat avalada per la Universitat de València:</b> FUNDACIÓ GENERAL DE LA UNIVERSITAT DE VALÈNCIA  <b>Finalitat:</b> Garantia de préstec hipotecari de la FGUV con cedit per la CAJA DE AHORROS Y MONTE DE PIEDAD DE ZARAGOZA, ARAGÓN Y RIOJA per a l'adquisició de l'edifici al carrer Amadeu de Saboia, 4  <b>Data de concessió:</b> 16/02/2009 <b>Data de venciment:</b> 29/02/2024	7.000.000	0	0	7.000.000
<b>TOTALS</b>	<b>7.000.000</b>	<b>0</b>	<b>0</b>	<b>7.000.000</b>

##### AVALS OTORGATS PER ENTITATS FINANCERES COM A GARANTIES COMPROMESES DAVANT TERCERS EN CONTRACTES PUBLICS

Entitat financera	Tercer	Objecte	Import
Bancaja	MINISTERIO CIENCIA Y TECNOLOGÍA	PRÉSTAMOS PARA PARQUES CIENTÍFICOS Y TECNOLÓGICOS	806.147,19
Bancaja	MINISTERIO CIENCIA Y TECNOLOGÍA	PRÉSTAMOS PARA PARQUES CIENTÍFICOS Y TECNOLÓGICOS	151.504,59
Bancaja	MINISTERIO CIENCIA Y TECNOLOGÍA	PRÉSTAMOS PARA PARQUES CIENTÍFICOS Y TECNOLÓGICOS	792.439,20
Bancaja	MINISTERIO CIENCIA Y TECNOLOGÍA	PRÉSTAMOS PARA PARQUES CIENTÍFICOS Y TECNOLÓGICOS	101.718,75
Bancaja	MINISTERIO CIENCIA Y TECNOLOGÍA	PRÉSTAMOS PARA PARQUES CIENTÍFICOS Y TECNOLÓGICOS	893.375,02
Bancaja	MINISTERIO CIENCIA Y TECNOLOGÍA	PRÉSTAMOS PARA PARQUES CIENTÍFICOS Y TECNOLÓGICOS	124.166,68
Bancaja	JEFATURA CENTRAL DE TRÁFICO	PRÓRROGA EXPTE. 0100DGT20132 DEL SERVICIO PARA LA NORMALIZACIÓN DE CONTENIDOS DE SEÑALIZACIÓN VARIABLE EN EL CONTEXTO NACIONAL E INTERNACIONAL (EXPTE.16321)	25.901,31
Santander	MINISTERIO EDUCACIÓN Y CIENCIA	PRÉSTAMOS PARA PARQUES CIENTÍFICOS Y TECNOLÓGICOS	279.375,00
Santander	MINISTERIO EDUCACIÓN Y CIENCIA	PRÉSTAMOS PARA PARQUES CIENTÍFICOS Y TECNOLÓGICOS	139.687,50
Santander	MINISTERIO EDUCACIÓN Y CIENCIA	PRÉSTAMOS PARA PARQUES CIENTÍFICOS Y TECNOLÓGICOS	580.000,00

<b>Entitat financera</b>	<b>Tercer</b>	<b>Objecte</b>	<b>Import</b>
Santander	MINISTERIO EDUCACIÓN Y CIENCIA	PRÉSTAMOS PARA PARQUES CIENTÍFICOS Y TECNOLÓGICOS	705.125,00
Santander	MINISTERIO MEDIO AMBIENTE	ASISTENCIA TECNICA PARA LA REALIZACION DEL TRABAJO: DOBLAJE, SUBTITULADO Y AUTORIA PARA DVD DE LOS TRES CAPITULOS DE LA SERIE MEDITERRANEA VIVA	1.164,64
Santander	DIRECCIÓN GENERAL DE POLÍTICA ENERGÉTICA Y MINAS	INSTALACIÓN SOLAR FOTOVOLTÁICA DE PRODUCCIÓN DE ENERGÍA ELÉCTRICA DEL EDIFICIO AULARIO NORTE, UBICADO EN LA C/PROFESOR TOMAS Y VALIENTE, 14, VALENCIA, CON UNA POTENCIA NOMINAL DE 99kW	12.500,00
Santander	DIRECCIÓN GENERAL DE POLÍTICA ENERGÉTICA Y MINAS	INSTALACIÓN SOLAR FOTOVOLTÁICA DE PRODUCCIÓN DE ENERGÍA ELÉCTRICA DEL EDIFICIO BIBLIOTECA, UBICADO EN LA C/PROFESSOR ERNEST LLUCH, 5 VALENCIA, CON UNA POTENCIA NOMINAL DE 90kW	45.000,00
Santander	DIRECCIÓN GENERAL DE POLÍTICA ENERGÉTICA Y MINAS	INSTALACIÓN SOLAR FOTOVOLTÁICA DE PRODUCCIÓN DE ENERGÍA ELÉCTRICA DEL EDIFICIO CAFETERIA DEL CAMPUS DE BURJASSOT, UBICADO EN C/DOCTOR MOLINER, 50 BURJASSOT, CON UNA POTENCIA NOMINAL DE 41,4kW	5.700,00
Santander	DEPARTAMENTO DE INTERIOR GOBIERNO VASCO	SECRETARÍA TÉCNICA PARA LA DIRECCIÓN DE TRÁFICO EN EL PROYECTO ARTS 2010-2012 (ADVANCED ROAD TELEMATICS IN SOUTH-WEST)	1.864,41
Santander	JEFATURA CENTRAL DE TRÁFICO	PRÓRROGA DEL CONTRATO DE SERVICIOS PARA LA GESTIÓN DEL PROGRAMA EASYWAY DE LA COMISIÓN EUROPEA, EXPTE.0100DGT19681.	34.130,66
Santander	AGENCIA ESPAÑOLA DE PROTECCIÓN DE DATOS	SERVICIO DE ADMINISTRACIÓN, DESARROLLO, AJUSTE Y SOPORTE DEL GESTOR DOCUMENTAL Y SUS PROCEDIMIENTOS DE ALIMENTACIÓN. EXPEDIENTE 120/2011	16.134,50
Santander	AYUNTAMIENTO DE CANALS	REALIZACIÓN DE LA RELACIÓN DE PUESTOS DE TRABAJO DEL AYUNTAMIENTO DE CANALS E INFORMES DE VALORACIÓN DE PUESTOS.	1.325,00
Santander	CONFEDERACIÓN HIDROGRÁFICA DEL EBRO	EXPEDIENTE 041/12-SNS. EXPLOTACIÓN DE LA RED DE SEGUIMIENTO DE EMBALSES	2.845,35
Santander	AYUNTAMIENTO DE CASTELLÓN DE LA PLANA	SERVICIO PARA LA IMPLANTACIÓN DE LA EVALUACIÓN DEL DESEMPEÑO BASADA EN COMPETENCIAS PROFESIONALES (EXPTE. 36/2012)	974,58
Santander	AJUNTAMENT DE BURJASSOT (VALENCIA)	RECEPCIÓN DE LA URBANIZACIÓN EXTERIOR DEL EDIFICIO DE LA ESCUELA TÉCNICA SUPERIOR DE INGENIERÍA DE BURJASSOT	55.631,38
Santander	DIRECCIÓN GENERAL DE TRANSPORTE TERRESTRE	SUBVENCIÓN PARA LA JORNADA: LA SEGURIDAD VIAL DENTRO DE LA PREVENCIÓN DE RIESGOS LABORALES, DENTRO DE LA CONVOCATORIA AYUDAS 2012 PARA LA FORMACIÓN EN RELACIÓN CON EL TRANSPORTE POR CARRETERA. EXPTE.F67/2012.	5.400,00
Santander	JEFATURA CENTRAL DE TRÁFICO	EXPEDIENTE 0100DGT21790. PRÓRROGA DEL SERVICIO DE ASESORÍA TÉCNICA INFORMÁTICA EN MATERIA DE GESTIÓN DE TRÁFICO PARA LA SUBDIRECCIÓN GENERAL DE GESTIÓN DE TRÁFICO Y MOVILIDAD	22.464,26

<b>Entitat financera</b>	<b>Tercer</b>	<b>Objecte</b>	<b>Import</b>
Santander	CONSELLERÍA DE EDUCACIÓN, CULTURA Y DEPORTE	EXPEDIENTE CNMY12/FQ00D/77. SERVICIO PARA LA REALIZACIÓN DE ACCIONES FORMATIVAS DIVERSAS, DE COORDINACIÓN Y DE MEJORA DE LA INSERCIÓN PROFESIONAL DIRIGIDA A 2 GRUPOS DE ALUMNADO DEL CICLO FORMATIVO DE GRADO SUPERIOR "HIGIENE BUCODENTAL" DEL "CENTRE INTEGRAT PÚBLIC DE FORMACIÓ PROFESSIONAL AUSIÀS MARCH" DE VALENCIA.	1.895,00
Santander	AGENCIA ESPAÑOLA DE PROTECCIÓN DE DATOS	EXPEDIENTE 041/2013. MANTENIMIENTO EVOLUTIVO Y CORRECTIVO DEL SISTEMA SIGRID2	40.673,60
Santander	CONFEDERACIÓN HIDROGRÁFICA DEL EBRO	EXPEDIENTE 009/13-SNS. EXPLOTACIÓN DE LA RED DE SEGUIMIENTO DE EMBALSES	2.884,89
Santander	MINISTERIO DE SANIDAD, SERVICIOS SOCIALES E IGUALDAD	EXPEDIENTE 312PN002. ALQUILER Y UTILIZACIÓN DE ESPACIOS EN LA PROVINCIA DE VALENCIA PARA LA REALIZACIÓN DE PRUEBAS SELECTIVAS 2013 DE ACCESO A PLAZAS DE FORMACIÓN SANITARIA ESPECIALIZADA	1.189,50
Santander	UNIVERSIDAD POLITÉCNICA DE VALENCIA	TRABAJOS DE CONTROL DE LAS VARIABLES BIOLÓGICAS PARA EVALUAR LA EFICIENCIA DE LOS SISTEMAS DE HUMEDALES ARTIFICIALES EN EL P.N. ALBUFERA DE VALENCIA. EXPEDIENTE MY13/INSIIAMA/SE/61	1.450,00
<b>TOTAL...</b>			<b>4.852.668,01</b>

En euros



#### 4.9.13 PROCÉS DE GESTIÓ D'INGRESSOS

Cap.	Article	Drets reconeguts	Anul·lació de liquidacions i rectificacions de classificació econòmica	Aplaçament de taxes amb venciment 2013	Devolució d'ingressos	Total drets anul·lats	Drets rec. nets
3	30 Venda de béns	546.082,49	3.728,59			3.728,59	542.353,90
	31 Prestacions de serveis	15.981.526,41	787.040,57		194.640,50	981.681,07	14.999.845,34
	34 Taxes acadèmiques	67.088.538,24	235.404,84	10.530.594,09	1.644.153,30	12.410.152,23	54.678.386,01
	39 Altres ingressos	7.456.285,42	613.103,14		1.194.057,93	1.807.161,07	5.649.124,35
<b>Total Cap. 3 Taxes i altres ingressos</b>		<b>91.072.432,56</b>	<b>1.639.277,14</b>	<b>10.530.594,09</b>	<b>3.032.851,73</b>	<b>15.202.722,96</b>	<b>75.869.709,60</b>
4	40 Transf. corrents de l'Estat	351.948,00	9.709,00		144.495,11	154.204,11	197.743,89
	41 Transf. corr. d'organismes autònoms	2.066.613,87			15.943,06	15.943,06	2.050.670,81
	44 Transf. corr. d'ens territorials	260.559.861,27	18.673.595,27			18.673.595,27	241.886.266,00
	45 Transf. corr. d'altres ens públics	23.262,02					23.262,02
	48 Transf. corrents d'institucions sense finalitat lucre	1.847.132,56	2.242,11			2.242,11	1.844.890,45
	49 Transf. corrents de l'exterior	1.383.572,20	436.840,00			436.840,00	946.732,20
<b>Total Cap. 4 Transferències corrents</b>		<b>266.232.389,92</b>	<b>19.122.386,38</b>	<b>0,00</b>	<b>160.438,17</b>	<b>19.282.824,55</b>	<b>246.949.565,37</b>
5	50 Interessos	85,77	6,28			6,28	79,49
	52 Altres rendes	283.897,03	16.151,03			16.151,03	267.746,00
	53 Dividends	270.000,00					270.000,00
	55 Concessions i altres productes	474.006,96	27.061,09			27.061,09	446.945,87
<b>Total Cap. 5 Ingressos patrimonials</b>		<b>1.027.989,76</b>	<b>43.218,40</b>	<b>0,00</b>	<b>0,00</b>	<b>43.218,40</b>	<b>984.771,36</b>
6	66 D'altre immobilitzat material	34.106,35	21.391,77			21.391,77	12.714,58
<b>Total Cap. 6 Alienació d'inversions</b>		<b>34.106,35</b>	<b>21.391,77</b>	<b>0,00</b>	<b>0,00</b>	<b>21.391,77</b>	<b>12.714,58</b>
7	70 Transf. cap. de l'administració de l'estat	18.402.777,58	3.005.634,05		207.201,59	3.212.835,64	15.189.941,94
	74 Transf. cap. de l'administració de la GV	63.870.690,94	155.081,12		2.127,68	157.208,80	63.713.482,14
	75 Transf. cap. d'altres CC. AA.	24.115,71					24.115,71
	76 Transf. cap. de Corporacions Locals	48.080,96					48.080,96
	77 Transf. Cap. de empreses privades	900,00					900,00
	78 Transf. cap. d'institucions sense finalitat lucre	676.885,94	355.486,45			355.486,45	321.399,49
	79 Transf. cap. de l'exterior	4.309.470,14	153.951,37			153.951,37	4.155.518,77
<b>Total Cap. 7 Transferències de capital</b>		<b>87.332.921,27</b>	<b>3.670.152,99</b>	<b>0,00</b>	<b>209.329,27</b>	<b>3.879.482,26</b>	<b>83.453.439,01</b>
9	91 Préstecs d'ens del sector públic	4.405.188,95			26.749,86	26.749,86	4.378.439,09
<b>Total Cap. 9 Passius financers</b>		<b>4.405.188,95</b>	<b>0,00</b>	<b>0,00</b>	<b>26.749,86</b>	<b>26.749,86</b>	<b>4.378.439,09</b>
<b>Total general</b>		<b>450.105.028,81</b>	<b>24.496.426,68</b>	<b>10.530.594,09</b>	<b>3.429.369,03</b>	<b>38.456.389,80</b>	<b>411.648.639,01</b>

En euros

#### 4.9.14 TRANSFERÈNCIES I SUBVENCIONS CORRENTS REBUDES

Òrgan concedent	Import concedit pendent de liquidar a 1 de gener	Drets d'exercicis tancats anul·lats en l'exercici	Import concedit en l'exercici	Total liquidat en l'exercici	Import concedit pendent de liquidar a 31 de desembre	Finalitat
Generalitat Valenciana / Conselleria d'Educació	125.080.551,00	15.393.554,68		0,00	109.686.996,32	Subvencions corrents 2008 i anteriors (conveni 2008)
Generalitat Valenciana / Conselleria d'Educació	55.277.446,42			55.277.446,42	0,00	Subvenció corrent 2012
Generalitat Valenciana / Conselleria d'Educació			226.910.906,92	161.946.710,59	64.964.196,33	Subvenció corrent 2013
Generalitat Valenciana / Conselleria d'Educació			7.680.898,34	7.680.898,34	0,00	Subvenció per a despeses financeres de préstecs i bons del Pla d'inversions Generalitat Valenciana
Generalitat Valenciana / Conselleria de Sanitat	5.010.009,67		4.147.360,10	8.507.113,20	650.256,57	Retribucions personal docent amb plaça vinculada en institucions sanitàries
Generalitat Valenciana / Conselleria d'Educació			33.500,00	33.500,00	0,00	Subvenció per a la promoció d'activitats de l'ús del valencià, anualitat 2012
Generalitat Valenciana / Conselleria d'Educació	407.168,70		598.762,47	1.005.931,17	0,00	Subvenció per a l'adaptació a l'espai europeu d'educació superior, anualitats 2010, 2011 i 2012
Generalitat Valenciana / Conselleria d'Educació	267.815,09			267.815,09	0,00	Accions per a l'impuls de les escoles de doctorat de l'espai europeu d'educació superior, anualitat 2012
Generalitat Valenciana / Conselleria d'Educació	137.133,93		146.898,03	211.543,51	72.488,45	Subvencions per al programa d'alt rendiment acadèmic (Grups ARA), anualitats 2010, 2011, 2012 i 2013
Generalitat Valenciana / Conselleria de Benestar Social			315.569,03	189.341,42	126.227,61	Subvenció per al manteniment del Centre universitari de diagnòstic i atenció primerenca (CUDAP) 2013
Generalitat Valenciana / Conselleria d'Economia			254.767,00	254.767,00	0,00	Subvenció per al programa d'estalvi i eficiència energètica, anualitat 2013
Generalitat Valenciana / Conselleria d'Educació	50.000,00		89.121,00	139.121,00	0,00	Subvenció Consell Social anualitats 2010, 2011 i 2012
Generalitat Valenciana / Conselleria d'Educació			296.243,72	296.243,72	0,00	Subvenció per al pla de formació continua, anualitats 2010, 2011, 2012 i 2013
Generalitat Valenciana / Conselleria d'Educació	108.537,00		245.562,95	227.508,00	126.591,95	Ajudes de mobilitat per a estudiants. Programa Erasmus, cursos 2011/2012 i 2012/2013
Generalitat Valenciana / Conselleria de Benestar Social	91.696,00			91.696,00	0,00	Conveni per a l'enfortiment de la internacionalització, anualitat 2011
Generalitat Valenciana / Conselleria d'Educació	133.729,18		223.765,99	357.495,17	0,00	Ajudes per a la integració de professors titulars d'escoles universitàries en el cos de professors titulars d'universitat, anualitats 2010 i 2012
Generalitat Valenciana	161.921,00	1.739,38		157.181,62	3.000,00	Altres ajudes
Comitè Universitari Valencià de Relacions Internacionals i Cooperació ( CUVRIC)	139.380,53			139.380,53	0,00	Ajudes per al foment de les relacions internacionals i la cooperació al desenvolupament, anualitat 2012
Ministeri d'Educació, Cultura i Esport	1.428.800,00			1.428.800,00		Ajudes de mobilitat programa Erasmus (fons generals estudis, pràctiques, ajudes complementàries), curs 2012-2013
Ministeri d'Educació, Cultura i Esport			213.685,00	213.685,00		Ajudes de mobilitat per a estudiants. Programa Sèneca, curs 2012/2013
Comissió Europea /OAPEE			1.981.840,85	1.981.840,85		Ajudes mobilitat programa Erasmus (fons generals estudis,organització, pràctiques, PAS/PDI), cursos 2012/2013 i 2013/2014
Diputació provincial de València			934.094,51	934.094,51		Retribucions personal docent amb plaça vinculada en institucions sanitàries
Consell Superior d'Investigacions Científiques	10.984,79		21.517,29	32.502,08		Retribucions personal docent amb plaça vinculada en institucions sanitàries
Fundació Universitària Vall d'Albaida			70.030,70	23.343,57	46.687,13	Subvenció per a cobrir els desplaçaments de professorat a la seu d'Ontinyent, anualitat 2011
Fundació Universitat Empresa ADEIT			1.427.245,05	1.191.976,26	235.268,79	Transferències per a gratificacions al personal per impartició de docència en cursos de postgraus i d'especialització
Fundació Espanyola de Ciència i Tecnologia			45.565,91	45.565,91		Conveni per a la col·laboració en el programa VLC/Campus. Campus científics d'estiu 2013
Fundació Universitat Empresa ADEIT			127.007,73	127.007,73		Beques màsters propis curs 2012/2013
Fundació ONCE			100.375,00	93.540,14	6.834,86	Campus d'excel·lència internacional. VLC Campus. Programa Campus inclusius 2013
Comissió Europea	111.276,36	15.980,49	354.686,04	326.515,78	123.466,13	Projectes europeus
Comissió Europea			723.590,00	723.590,00		Ajudes de mobilitat i matrícula per a estudiants de màsters Erasmus Mundus
Altres	339.302,01	5.000,00	6.571,74	299.262,75	41.611,00	Altres subvencions
<b>Total ingressos cap. 4</b>	<b>188.755.751,68</b>	<b>15.416.274,55</b>	<b>246.949.565,37</b>	<b>209.911.091,40</b>	<b>176.083.625,14</b>	

En euros

#### 4.9.15 TRANSFERÈNCIES I SUBVENCIONS DE CAPITAL REBUDES

Òrgan concedent	Import concedit pendent de liquidar a 1 de gener	Drets d'exercicis tancats anul·lats en l'exercici	Import concedit en l'exercici	Total liquidat en l'exercici	Import concedit pendent de liquidar a 31 de desembre	Finalitat
Generalitat Valenciana / Conselleria d'Educació	0,00	0,00	48.080.968,35	48.080.968,35	0,00	Subvenció per a amortització d'obligacions per al Plad'Inversions
Generalitat Valenciana / Conselleria d'Educació	0,00	0,00	5.334.788,64	5.334.788,64	0,00	Subvenció per a amortització de capital del préstecs del BEI del Pla de Finançament d'Inversions
Generalitat Valenciana / Conselleria d'Educació	7.020.145,00	503.328,02	3.653.590,00	6.516.816,98	3.653.590,00	Ajudes per a actuacions d'I+D grups d'investigació d'excel·lència. Programa PROMETEU
Generalitat Valenciana / Conselleria d'Educació	410.732,00	12.645,89	326.676,98	398.086,11	326.676,98	Ajudes per a grups d'investigació de qualitat contrastada. Ajudes complementaries projectes I+D. (GVACOMP)
Generalitat Valenciana / Conselleria d'Educació	426.017,00	20.281,96	194.401,69	405.735,04	194.401,69	Ajudes per a la organització i difusió de congressos, jornades i reunions de caràcter científic, tecnològic, humanístic o artístic.(GVAORG)
Generalitat Valenciana / Conselleria d'Educació	75.657,56	3.285,32	101.422,90	58.972,24	114.822,90	Ajudes per al foment de la investigació científica i del desenvolupament tecnològic en la Comunitat Valenciana
Generalitat Valenciana / Conselleria d'Educació	190.500,00	27.410,14	294.550,00	163.089,86	294.550,00	Ajudes per a grups d'investigació per a la constitució i acreditació de les xarxes d'excel·lència ISIC (GVISIC)
Generalitat Valenciana / Conselleria d'Educació	285.031,02	2.708,36	133.463,10	282.322,66	133.463,10	Ajudes per a la promoció de la investigació dels parcs científics de les Universitats (PPCC)
Generalitat Valenciana / Conselleria d'Educació	1.324.581,82	98.487,26	1.177.757,78	1.226.094,56	1.177.757,78	Programa VALI+d per a investigadors en formació
Generalitat Valenciana / Conselleria d'Educació	1.308.315,24	105.572,75	486.114,58	1.202.742,49	486.114,58	Programa VALI+d per a investigadors en fase postdoctoral
Generalitat Valenciana / Conselleria d'Educació	730.000,00	87.100,40	127.800,66	642.899,60	127.800,66	Ajudes Programa de formació de personal investigador de caràcter predoctoral (CE-FPI).
Generalitat Valenciana / Conselleria d'Educació	4.616.200,00	0,00	1.650.000,00	4.616.200,00	1.650.000,00	Actuacions en Infraestructures d'I+D programa " Innovació, Transferència Tecnològica i Suport a Infraestructures" FEDER 2007-2013
Generalitat Valenciana / Conselleria d'Educació	344.100,00	57.573,41	186.000,00	286.526,59	186.000,00	Ajudes per a grups d'investigació de qualitat contrastada. Programa Geronimo Forteza
Generalitat Valenciana / Altres	1.061.068,82	136.873,18	1.965.948,15	2.687.424,25	202.719,54	Altres
Ministeri d'Economia i Competitivitat	64.189,89	26.437,89	4.814.395,11	4.632.209,06	219.938,05	Subprograma Investigació Fonamental no orientada (PLA NACIONAL I+D+I 2008-2011)
Ministeri d'Economia i Competitivitat	146.900,00	11.000,00	0,00	135.900,00	0,00	Ajudes per a Accions Complementàries projectes investigació fonamental no orientada. (PLA NACIONAL I+D+I 2008-2011)
Ministeri d'Economia i Competitivitat	72.631,32	1.519,32	719.570,64	383.463,64	407.219,00	Programa nacional d'incorporació i contractació de RRHH. Subprograma Ramón y Cajal
Ministeri d'Economia i Competitivitat	336.600,00	0,00	717.160,00	235.620,00	818.140,00	Programa nacional d'incorporació i contractació de RRHH. Subprograma Juan de la Cierva
Ministeri d'Economia i Competitivitat	9.640,00	9.640,00	3.537.370,81	2.164.352,97	1.373.017,84	Programa nacional de formació de RRHH. Ajudes subprograma formació de professorat universitari (FPU)
Ministeri d'Economia i Competitivitat	28.723,16	23.266,00	1.622.031,73	846.728,36	780.760,53	Programa nacional de formació de RRHH. Ajudes Subprograma formació de personal investigador (FPI)
Ministeri d'Economia i Competitivitat	74.064,44	0,00	1.347.497,84	1.410.407,38	11.154,90	Ajudes programes activitat investigadora. Programa CONSOLIDER
Ministeri d'Economia i Competitivitat	830.293,97	0,01	453.655,72	559.884,60	724.065,08	Programa nacional de cooperació públic-privada. Subprograma INNPACTO
Ministeri d'Economia i Competitivitat	16.338,57	16.338,57	215.977,10	151.977,10	64.000,00	Subprograma de Personal tècnic de suport a la investigació
Ministeri de Educació, Cultura i Esport	78.046,75	29.275,51	378.063,18	354.413,44	72.420,98	Programes diverses de mobilitat per a professors e investigadors
Ministeri d'Hisenda i Administracions Públiques	0,00	0,00	140.124,77	140.124,77	0,00	Projecte d'investigació del Programa Operatiu Feder d'assistència tècnica i governança
Administració de l'Estat / Altres	1.092.688,82	439.136,40	210.310,92	259.780,20	604.083,14	Altres
Comissió Europea	829.500,55	30.938,70	4.095.825,45	4.276.801,61	617.585,69	Ajudes projectes d'investigació convocatòries Unió Europea
Institut de Salut Carlos III.	270,90	270,90	1.033.783,43	619.303,21	414.480,22	Ajudes projectes d'investigació en salut
Altres	172.322,85	82.251,50	454.189,48	504.621,85	39.638,98	Altres
<b>TOTAL</b>	<b>21.544.559,68</b>	<b>1.725.341,49</b>	<b>83.453.439,01</b>	<b>88.578.255,56</b>	<b>14.694.401,64</b>	

En euros

#### 4.9.16 TRANSFERÈNCIES I SUBVENCIONS CORRENTS CONCEDIDES PER LA UNIVERSITAT

Beneficiari	Obligacions pendent de pagament a 1 de gener	Modificació d'obligacions	Obligacions de l'exercici	Pagaments realitzats en 2013	Import concedit pendent de liquidar a 31 de desembre	Finalitat
ESTUDIANTS I ESTUDIANTES	21.176,81		487.013,12	508.189,93		Beques de matrícula a estudiants i estudiantes de títols oficials
ESTUDIANTS I ESTUDIANTES	2.160,00		807.762,61	806.065,37	3.857,24	Beques de mobilitat a estudiants i estudiantes de títols oficials. Programa Internacional, Sèneca, VLC i altres
ESTUDIANTS I ESTUDIANTES			227.388,00	227.388,00		Beques de mobilitat a estudiants i estudiantes del programa Erasmus. Fons Generalitat
ESTUDIANTS I ESTUDIANTES	1.024.740,00	-275,00	274.059,25	1.298.524,25	0,00	Beques de mobilitat a estudiants i estudiantes del programa Erasmus. Fons Nacionals
ESTUDIANTS I ESTUDIANTES	6.425,00		1.193.862,54	1.183.214,79	17.072,75	Beques de mobilitat a estudiants i estudiantes del programa Erasmus. Fons Propis
ESTUDIANTS I ESTUDIANTES	17.761,00		1.738.591,00	1.730.430,50	25.921,50	Beques de mobilitat a estudiants i estudiantes del programa Erasmus. Unió Europea
ESTUDIANTS I ESTUDIANTES	36.960,00		246.306,25	281.966,25	1.300,00	Beques de mobilitat a estudiants i estudiantes del programa Erasmus. Fons Bancaixa
ESTUDIANTS I ESTUDIANTES	28.000,00		830.600,49	858.600,49		Beques de mobilitat a estudiants i estudiantes del programa Erasmus. Màsters Erasmus Mundus
ESTUDIANTS I ESTUDIANTES			34.286,85	32.889,55	1.397,30	Beques de mobilitat per a estudiants i estudiantes en vies de desenvolupament (CUVRIC)
ESTUDIANTS I ESTUDIANTES	124.803,72			124.803,72		Beques de mobilitat a estudiants i estudiantes del programa Erasmus. Màsters propis
ESTUDIANTS I ESTUDIANTES			198.851,77	198.851,77		Beques de matrícula per a estudiants i estudiantes. Programa 0,7 "Luisa Cardona"
FUNDACIÓ GENERAL UNIVERSITAT DE VALÈNCIA			3.124.150,00	3.124.150,00		Subvenció nominativa
FUNDACIÓ GENERAL UNIVERSITAT DE VALÈNCIA	118.353,81		315.626,52	262.353,81	171.626,52	Subvenció per al manteniment del Centre Universitari de Diagnòstic i Atenció Primerenca (CUDAP)
FUNDACIÓ GENERAL UNIVERSITAT DE VALÈNCIA. ENTITAT COL·LABORADORA	5.400,00		379.800,00	385.200,00		Programa de beques Santander CRUE-CEPYME Pràctiques en Empresa
FUNDACIÓ GENERAL UNIVERSITAT DE VALÈNCIA. ENTITAT COL·LABORADORA	349.324,50		615.936,45	716.894,18	248.366,77	Programa de cooperació 0,7 "Una Nau de Solidaritat de la UV" gestionat per la FGUV
FUNDACIÓ UNIVERSITAT-EMPRESA DE VALÈNCIA	1.745.142,45		834.170,71	199.040,06	2.380.273,10	Subvenció nominativa
ASSOCIACIONS D'ESTUDIANTS I ESTUDIANTES	14.341,92		45.764,81	55.170,11	4.936,62	Ajudes a associacions de estudiants i estudiantes
Diversos beneficiaris	34.137,30		286.481,96	244.530,75	76.088,41	Altres
<b>TOTAL DESPESA DE CAPÍTOL 4</b>	<b>3.528.726,51</b>	<b>-275,00</b>	<b>11.640.652,33</b>	<b>12.238.263,53</b>	<b>2.930.840,31</b>	

En euros

#### 4.9.17 TRANSFERÈNCIES I SUBVENCIONS DE CAPITAL CONCEDIDES PER LA UNIVERSITAT

Beneficiari	Obligacions pendents de pagament a 1 de gener	Modificació d'obligacions	Obligacions de l'exercici	Pagaments realitzats en 2013	Import concedit pendent de liquidar a 31 de desembre	Finalitat
FUNDACIÓ GENERAL UNIVERSITAT DE VALÈNCIA	32.668,02		500.000,00	532.668,02	0,00	Subvenció nominativa per a amortització del préstec per a l'adquisició de l'edifici al carrer Amadeu de Saboia, 4,
FUNDACIO PRIVADA INSTITUT D'INVEST.SANITARIA PERE VIRGILI			85.653,99	85.653,99	0,00	Transferències per projectes d'investigació (UV entitat coordinadora)
UNIVERSIDAD DE CASTILLA-LA MANCHA			48.467,34	48.467,34	0,00	Transferències per projectes d'investigació (UV entitat coordinadora)
UNIVERSIDADE DE SANTIAGO DE COMPOSTELA			47.701,72	47.701,72	0,00	Transferències per projectes d'investigació (UV entitat coordinadora)
UNIVERSIDAD DE NAVARRA			38.711,64	38.711,64	0,00	Transferències per projectes d'investigació (UV entitat coordinadora)
UNIVERSIDAD DE BURGOS			25.237,08	25.237,08	0,00	Transferències per projectes d'investigació (UV entitat coordinadora)
UNIVERSIDAD DE VALLADOLID			15.305,47	15.305,47	0,00	Transferències per projectes d'investigació (UV entitat coordinadora)
UNIVERSIDAD DE CÁDIZ			79.984,90	79.984,90	0,00	Transferències per projectes d'investigació (UV entitat coordinadora)
UNIVERSIDAD DE GRANADA			79.134,54	79.134,54	0,00	Transferències per projectes d'investigació (UV entitat coordinadora)
UNIVERSITAT DE LES ILLES BALEARS			150.868,42	150.868,42	0,00	Transferències per projectes d'investigació (UV entitat coordinadora)
UNIVERSIDAD COMPLUTENSE DE MADRID			12.364,44	12.364,44	0,00	Transferències per projectes d'investigació (UV entitat coordinadora)
UNIVERSIDAD DE GIRONA			86.922,22	86.922,22	0,00	Transferències per projectes d'investigació (UV entitat coordinadora)
UNIVERSITAT AUTONOMA DE BARCELONA			70.147,44	70.147,44	0,00	Transferències per projectes d'investigació (UV entitat coordinadora)
AGENCIA ESTATAL CONSEJO SUPERIOR DE INVESTIGACIONES CIENT.			11.677,05	11.677,05	0,00	Transferències per contractes d'investigació (UV entitat coordinadora)
AJUNTAMENT DE BURJASSOT			30.000,00	30.000,00	0,00	Conveni de col·laboració per a l'ús de les instal·lacions esportives municipals
Diversos beneficiaris	1.333,32		9.330,74	7.330,76	3.333,30	Altres
<b>TOTAL DESPESA EN CAPÍTOL 7</b>	<b>34.001,34</b>	<b>0,00</b>	<b>1.291.506,99</b>	<b>1.322.175,03</b>	<b>3.333,30</b>	

En euros

#### 4.9.18 CONCILIACIÓ DEL RESULTAT ECONÒMICOPATRIMONIAL I EL RESULTAT PRESSUPOSTARI

<b>RESULTAT ECONOMICOPATRIMONIAL</b>	<b>67.706.618,67</b>
<b>RESULTAT PRESUPUESTARI (capítols 1 a 7)</b>	<b>56.118.397,10</b>
<b>DIFERÈNCIA</b>	<b>11.588.221,57</b>
<b>A) FACTORS POSITIUS</b>	
<b>DESPESES PRESSUPOSTÀRIES NO ECONOMICOPATRIMONIALS</b>	
Altes d'immobilitzat	17.931.357,87
Quotes d'operacions d'arrendament financer amb opció de compra abonades en 2013	540.558,23
Despeses pressupostàries 2013 per litigis, provisionades a 31-12-2012	191.807,72
Despeses pressupostàries 2013 per incentiu a la jubilació, provisionades a 31-12-2012	3.597.029,67
<b>INGRESSOS ECONOMICOPATRIMONIALS NO PRESSUPOSTARIS</b>	
Ajust per periodificació 2012 de taxes acadèmiques 12/13 meritades en 2013 (3/4)	23.044.635,27
-Ajust per periodificació 2013 de taxes acadèmiques 13/14 meritades en 2014 (3/4)	-21.215.164,94
Venciment 2014 de taxes acadèmiques del curs 13/14	10.530.594,09
-Venciment 2013 de taxes acadèmiques del curs 12/13	-11.179.969,47
Ajust per periodificació 2012 de beques pendents de resoldre 12/13 meritades en 2013 (3/4)	17.484.278,00
-Ajust per periodificació 2013 de beques pendents de resoldre 13/14 meritades en 2014 (3/4)	-18.540.000,00
Venciment 2014 de beques pendents de resoldre del curs 13/14	24.720.000,00
-Venciment 2013 de beques pendents de resoldre del curs 12/13	-21.037.372,00
Ajust per periodificació 2012 d'ingresos finalistes	50.458.831,60
-Ajust per periodificació 2013 d'ingresos finalistes	-38.583.500,95
- Ajust per periodificació 2013 d'ingresos finalistes d'exercicis anteriors (Pèrdues d'exercicis anteriors)	-236.921,40
Excés de provisió 2012 per a responsabilitats (litigis resolts favorablement provisionats a 31-12-12)	1.375.180,00
Excés de provisió 2012 per a cobertura de jubilació incentivada	70.214,51
Provisió per a insolvències aplicada (per anul·lació de drets per insolvència)	1.470.343,76
Beneficis procedents de l'immobilitzat	460.350,86
Benefici per altes d'immobilitzat per donació	97.857,93
Benefici per anul·lació d'obligacions reconegudes d'exercicis anteriors	17.667,34
	<b>41.197.778,09</b>
<b>B) FACTORS NEGATIUS</b>	
<b>DESPESES ECONOMICOPATRIMONIALS NO PRESSUPOSTÀRIES</b>	
Periodificació de despeses de subministraments 2013 no vençudes	181.851,91
- Periodificació de despeses de subministraments 2012	-597.929,13
Periodificació de 1/6 paga extra de Juny del 2014 meritada en 2013	1.589.178,92
-Periodificació de 1/6 paga extra de Juny del 2013 meritada en 2012	-1.609.182,89
Periodificació retribucions per complements PDI meritats no vençudes a 31-12-2013	40.111,67
-Periodificació retribucions per complements PDI meritats no vençudes a 31-12-2012	-24.976,19
Despeses de formalització de deutes imputades a l'exercici 2013 (emissió d'obligacions)	202.853,86
Despeses financeres diferides imputades a l'exercici 2013 d'operacions de leasing	146.456,45
Periodificació d'interessos meritats i no vençuts per emissions d'obligacions	130.411,39
Periodificació d'interessos meritats i no vençuts d'entitats de crèdit (BEI)	628.879,04
Periodificació d'interessos meritats i no vençuts per crèdits a curt termini	169.046,04
Periodificació d'interessos meritats i no vençuts per préstecs del MICINN	81.907,24
Regularització periodificació d'interessos de l'any anterior	-1.444.435,39
Regularització amortització acumulada	262.902,45
Dotació per a amortització d'immobilitzat	24.276.433,74
Pèrdues procedents d'immobilitzat	122.466,23
Reclassificació d'obra en curs a 31-12-2012 a despeses en 2013	644.821,62
Despeses extraordinàries: dotació a la provisió per a responsabilitats en 2013	1.313.339,00
Pèrdues d'altres exercicis per anul·lació de drets	2.925.371,82
Creditors per operacions pendents d'aplicar a pressupost	570.048,74
	<b>29.609.556,52</b>
<b>DIFERÈNCIA ( A - B )</b>	<b>11.588.221,57</b>

En euros

## **5. QUADRE DE SIGNATURES DELS COMPTES ANUALS**






5. QUADRE DE SIGNATURES COMPTES ANUALS 2013

Els precedents comptes anuals de l'exercici 2013 de la Universitat de València, formats per l'estat de liquidació del pressupost, el balanç, el compte de resultat econòmic patrimonial i la memòria, han estat elaborats a partir dels registres comptables de la Universitat de València, que comprenen totes les operacions verificades en el període de referència.

CONFORME AMB ELS LLIBRES DE COMPTABILITAT  
El Gerent



En València, a 16 d'abril de 2014

El Rector

