



VNIVERSITAT Æ VALÈNCIA

**COMPTES ANUALS
EXERCICI 2014**

ÍNDEX

1. ESTAT DE LIQUIDACIÓ DEL PRESSUPOST	3
1.1 LIQUIDACIÓ DEL PRESSUPOST DE DESPESES	5
1.1.1 RESUM GENERAL PER ARTICLE	5
1.1.2 CLASSIFICACIÓ FUNCIONAL PER PROGRAMES	7
1.2 LIQUIDACIÓ DEL PRESSUPOST D'INGRESSOS	13
1.2.1 RESUM PER ARTICLES	14
1.2.2 RESUM GENERAL PER CAPÍTOLS	15
1.3 RESULTAT PRESSUPOSTARI	16
2. BALANÇ	17
3. COMPTE DEL RESULTAT ECONOMICOPATRIMONIAL	21
4. MEMÒRIA	25
4.1 ORGANITZACIÓ	27
4.2 PRESENTACIÓ	28
4.3 LIQUIDACIÓ DEL PRESSUPOST DE DESPESES.	33
4.3.1 CAPÍTOL 1. DESPESES DE PERSONAL	34
4.3.2 CAPÍTOL 2. DESPESES DE FUNCIONAMENT	37
4.3.3 CAPÍTOL 3. DESPESES FINANCERES	37
4.3.4 CAPÍTOL 4. TRANSFERÈNCIES CORRENTS	38
4.3.5 CAPÍTOL 6. INVERSIONS REALS	38
4.3.6 CAPÍTOL 7. TRANSFERÈNCIES DE CAPITAL	40
4.3.7 CAPÍTOL 9. PASSIUS FINANCERS	41
4.4 LIQUIDACIÓ DEL PRESSUPOST D'INGRESSOS	42
4.4.1 CAPÍTOL 3. TAXES, PREUS PÚBLICS I ALTRES INGRESSOS	43
4.4.2 CAPÍTOL 4. TRANSFERÈNCIES CORRENTS	44
4.4.3 CAPÍTOL 5. INGRESSOS PATRIMONIALS	47
4.4.4 CAPÍTOL 7. TRANSFERÈNCIES DE CAPITAL	47
4.4.5 CAPÍTOL 9. PASSIUS FINANCERS	48
4.5 RESULTAT PRESSUPOSTARI I ROMANENT DE TRESORERIA	49
4.6 BALANÇ I COMPTE DEL RESULTAT ECONOMICOPATRIMONIAL	52
4.6.1 IMMOBILITZAT IMMATERIAL	52
4.6.2 IMMOBILITZAT MATERIAL	52
4.6.3 INVERSIONS FINANCERES PERMANENTS	53
4.6.4 DESPESES QUE CAL DISTRIBUIR EN DIVERSOS EXERCICIS	55
4.6.5 DEUTORS	55
4.6.6 TRESORERIA	55
4.6.7 PROVISIONS PER A RISCOS I DESPESES	56
4.6.8 ENDEUTAMENT FINANCER	57
4.6.9 CREDITORS	58
4.6.10 AJUSTS PER PERIODIFICACIÓ	59
4.6.11 COMPTE DEL RESULTAT ECONOMICOPATRIMONIAL	59
4.7 SITUACIÓ FISCAL	60
4.8 COMPLIMENT DELS OBJECTIUS D'ESTABILITAT PRESSUPOSTÀRIA I DE SOSTENIBILITAT FINANCERA	61
4.9 ANNEXOS A LA MEMÒRIA	65
4.9.1 ESTAT DEL ROMANENT DE TRESORERIA	67
4.9.2 ESTAT DE LA TRESORERIA	68
4.9.3 ESTAT DE MODIFICACIONS DE CRÈDIT – DESPESES	69
4.9.4 ESTAT DE MODIFICACIONS DE CRÈDIT – INGRESSOS	72
4.9.5 ESTAT DE SITUACIÓ I MOVIMENTS DE OPERACIONS NO PRESSUP. DE TRESORERIA	74
4.9.6 ESTAT DELS COMPROMISSOS DE DESPESES AMB CÀRREC A PRESSUPOSTOS FUTURS	76
4.9.7 ESTAT DELS COMPROMISSOS D'INGRÉS AMB CÀRREC A PRESSUPOSTOS FUTURS	80
4.9.8 ESTAT DELS PRESSUPOSTOS TANCATS DE DESPESES	81
4.9.9 ESTAT DE SITUACIÓ DE PRESSUPOSTOS TANCATS D'INGRESSOS	84
4.9.10 CONTRACTACIÓ ADMINISTRATIVA	88
4.9.11 EXECUCIÓ DELS PRINCIPALS PROJECTES D'INVERSIÓ	92
4.9.12 AVALS	93
4.9.13 PROCÉS DE GESTIÓ D'INGRESSOS	96
4.9.14 TRANSFERÈNCIES I SUBVENCIONS CORRENTS REBUDES	97
4.9.15 TRANSFERÈNCIES I SUBVENCIONS DE CAPITAL REBUDES	98
4.9.16 TRANSFERÈNCIES I SUBVENCIONS CORRENTS CONCEDIDES PER LA UNIVERSITAT	99
4.9.17 TRANSFERÈNCIES I SUBVENCIONS DE CAPITAL CONCEDIDES PER LA UNIVERSITAT	100
4.9.18 CONCILIACIÓ DEL RESULTAT ECONÒMICOPATRIMONIAL I EL RESULTAT PRESSUPOSTARI	101
5. QUADRE DE SIGNATURES DELS COMPTES ANUALS 2014	103

1. ESTAT DE LIQUIDACIÓ DEL PRESSUPOST

1. ESTAT DE LIQUIDACIÓ DEL PRESSUPOST. EXERCICI 2014

1.1. LIQUIDACIÓ DEL PRESSUPOST DE DESPESES.

1.1.1. RESUM GENERAL PER ARTICLE.

CAP.	ART.	DENOMINACIÓ	CRÈDITS PRESSUPOSTARIS			DESPESES COMPROM.	OBLIG. RECONEG. NETES	ROMANENTS DE CRÈDIT	PAGAMENTS	OBLIG. PDTS. PAG. A 31/12
			INICIALS	MODIFICAC.	DEFINITIU.					
1	11	SOUS I SALARIS	184.017.234,00	6.039.451,57	190.056.685,57	183.247.878,92	183.247.878,92		183.243.607,96	4.270,96
1	12	QUOTES SOCIALS A CARREC DE L'EMPLEADO	21.634.852,00	366.750,27	22.001.602,27	21.104.773,59	21.104.773,59		15.767.683,43	5.337.090,16
1	13	ALTRES DESPESES SOCIALS	0,00	1.364.493,10	1.364.493,10	0,00	0,00		0,00	0,00
1	14	PRESTACIONS SOCIALS A CARREC DE L'EMP	3.246.377,00	30.000,00	3.276.377,00	3.254.138,86	3.254.138,86		3.254.138,86	0,00
TOTAL CAPÍTOL.			208.898.463,00	7.800.694,94	216.699.157,94	207.606.791,37	207.606.791,37	9.092.366,57	202.265.430,25	5.341.361,12
2	21	TRIBUTS	0,00	0,00	0,00	190.305,89	190.305,89		186.246,15	4.059,74
2	22	TREBALLS, SUBMNISTRAMENS I SERVEIS EXT	48.333.584,00	13.988.656,42	62.322.240,42	48.745.144,80	46.921.967,61		41.753.854,42	5.168.113,19
2	23	INDEMNITZACIONS PER RAO DEL SERVEI I GR	1.019.368,00	1.994.875,62	3.014.243,62	6.060.807,58	6.043.343,98		5.610.969,71	432.374,27
TOTAL CAPÍTOL.			49.352.952,00	15.983.532,04	65.336.484,04	54.996.258,27	53.155.617,48	12.180.866,56	47.551.070,28	5.604.547,20
3	31	DESPESES FINANCERES D'EMPRESTITS	2.975.010,00	0,00	2.975.010,00	2.975.009,92	2.975.009,92		2.975.009,92	0,00
3	32	DESPESES FINANCERES DE PRÉSTECES	3.627.108,00	27.500,61	3.654.608,61	3.654.607,83	3.654.607,83		3.605.536,69	49.071,14
3	34	INTERESSOS DE DEMORA I ALTRES DESPESES	1.119.650,00	20.000,00	1.139.650,00	1.009.273,98	1.009.273,98		953.425,55	55.848,43
3	35	COMISSIONS PER SERVEIS BANCARIS	0,00	29.019,87	29.019,87	159.396,75	159.396,75		159.396,75	0,00
TOTAL CAPÍTOL.			7.721.768,00	76.520,48	7.798.288,48	7.798.288,48	7.798.288,48	0,00	7.693.368,91	104.919,57
4	42	TRANSF. CORRENTS A ORGANISMES AUTONO	0,00	80.467,42	80.467,42	73.653,37	73.653,37		45.706,60	27.946,77
4	43	TRANSF. CORR. A EMPRESES I FUNDAC. PART	3.964.327,00	0,00	3.964.327,00	3.494.750,00	3.493.525,29		2.458.900,00	1.034.625,29
4	47	TRANSF.CORR. A FAMÍLIES I INSTIT. NO LUCR	3.680.382,00	10.832.046,13	14.512.428,13	8.352.130,18	8.032.915,21		7.910.455,52	122.459,69
4	48	TRANSF. CORR.A L'EXTERIOR	0,00	75.866,72	75.866,72	78.870,10	78.870,10		78.870,10	0,00
TOTAL CAPÍTOL.			7.644.709,00	10.988.380,27	18.633.089,27	11.999.403,65	11.678.963,97	6.954.125,30	10.493.932,22	1.185.031,75
6	62	EDIFICIS I ALTRES CONSTRUCCIONS	0,00	0,00	0,00	0,00	0,00		0,00	0,00
6	63	INSTAL·LACIONS	635.875,00	1.937.494,67	2.573.369,67	3.554.323,21	2.715.689,17		2.598.487,98	117.201,19
6	64	MOBILIARI I EFECTES	1.456.536,00	3.223.066,52	4.679.602,52	1.586.059,51	1.396.223,51		1.134.111,86	262.111,65
6	65	EQUIPS PER A PROCESSOS INFORMACIÓ	3.422.987,00	773.879,75	4.196.866,75	3.405.161,44	2.930.624,50		2.479.859,37	450.765,13
6	66	BÉNS DESTINATS A L'ÚS PÚBLIC	5.893.203,00	22.612.447,63	28.505.650,63	15.674.717,34	9.107.274,29		7.792.199,33	1.315.074,96
6	67	ALTRE IMMOB. MATERIAL I IMMAT.	644.433,00	99.567,51	744.000,51	753.142,64	708.346,40		622.723,85	85.622,55
6	68	INVESTIGACIÓ ESTUDIS I PROJECTES CURS	25.872.708,00	73.914.436,14	99.787.144,14	44.744.268,15	44.372.230,57		42.422.291,47	1.949.939,10
6	69	FORMACIÓ EN CAPITAL HUMÀ	0,00	777.552,51	777.552,51	177.767,13	177.767,13		147.255,83	30.511,30
TOTAL CAPÍTOL.			37.925.742,00	103.338.444,73	141.264.186,73	69.895.439,42	61.408.155,57	79.856.031,16	57.196.929,69	4.211.225,88

1.1. LIQUIDACIÓ DEL PRESSUPOST DE DESPESES.

1. ESTAT DE LIQUIDACIÓ DEL PRESSUPOST. EXERCICI 2014

1.1. LIQUIDACIÓ DEL PRESSUPOST DE DESPESES.

1.1.1. RESUM GENERAL PER ARTICLE.

CAP.	ART.	DENOMINACIÓ	CRÈDITS PRESSUPOSTARIS			DESPESES COMPROM.	OBLIG. RECONEG. NETES	ROMANENTS DE CRÈDIT	PAGAMENTS	OBLIG. PDTS. PAG. A 31/12
			INICIALS	MODIFICAC.	DEFINITIU.					
7	72	TRANSF. CAP. A ORGANISMES AUTÒNOMS	0,00	655.728,32	655.728,32	655.728,32	655.728,32		655.728,32	0,00
7	73	TRANSF. CAP. A FUNDACIONS I EMPRES. PAR	500.000,00	200.000,00	700.000,00	700.000,00	700.000,00		120.000,00	580.000,00
7	77	TRANSF. CAP. A FAMÍLIES I INSTIT. NO LUCR.	0,00	90.320,60	90.320,60	90.320,60	90.320,60		90.320,60	0,00
TOTAL CAPÍTOL.			500.000,00	946.048,92	1.446.048,92	1.446.048,92	1.446.048,92	0,00	866.048,92	580.000,00
9	92	AMORTITZACIÓ DE PRÉSTECES A LLARG TERM	7.569.463,00	700.062,55	8.269.525,55	7.940.513,03	7.940.513,03		7.940.513,03	0,00
9	93	AMORTITZACIÓ DE PRÉSTECES A CURT TERMI	0,00	40.472.459,12	40.472.459,12	40.472.459,12	40.472.459,12		40.472.459,12	0,00
TOTAL CAPÍTOL.			7.569.463,00	41.172.521,67	48.741.984,67	48.412.972,15	48.412.972,15	329.012,52	48.412.972,15	0,00
TOTAL GENERAL.			319.613.097,00	180.306.143,05	499.919.240,05	402.155.202,26	391.506.837,94	108.412.402,11	374.479.752,42	17.027.085,52

1. ESTAT DE LIQUIDACIÓ DEL PRESSUPOST. EXERCICI 2014

1.1. LIQUIDACIÓ DEL PRESSUPOST DE DESPESES.

1.1.2. CLASSIFICACIÓ FUNCIONAL PER PROGRAMES.

321 SERVEIS COMPLEMENTARIS D'ENSENYAMENT

CAP.	ART.	DENOMINACIÓ	CRÈDITS PRESSUPOSTARIS			DESPESES COMPROM.	OBLIG. RECONEG. NETES	ROMANENTS DE CRÈDIT	PAGAMENTS	OBLIG. PDTS. PAG. A 31/12
			INICIALS	MODIFICAC.	DEFINITIU.					
1	11	SOUS I SALARIS	174.709,00	17.000,00	191.709,00	189.832,92	189.832,92		189.832,92	0,00
1	12	QUOTES SOCIALS A CARREC DE L'EMPLEADO	45.595,00	7.000,00	52.595,00	52.527,60	52.527,60		39.419,79	13.107,81
TOTAL CAPÍTOL.			220.304,00	24.000,00	244.304,00	242.360,52	242.360,52	1.943,48	229.252,71	13.107,81
2	22	TREBALLS, SUBMISTRAMENS I SERVEIS EXT	1.312.812,00	306.665,75	1.619.477,75	1.295.098,53	1.254.525,68		1.154.388,47	100.137,21
2	23	INDEMNITZACIONS PER RAO DEL SERVEI I GR	1.520,00	0,00	1.520,00	293,89	293,89		279,68	14,21
TOTAL CAPÍTOL.			1.314.332,00	306.665,75	1.620.997,75	1.295.392,42	1.254.819,57	366.178,18	1.154.668,15	100.151,42
6	64	MOBILIARI I EFECTES	21.964,00	5.000,00	26.964,00	13.910,58	13.910,58		13.910,58	0,00
6	65	EQUIPS PER A PROCESSOS INFORMACIÓ	4.560,00	0,00	4.560,00	0,00	0,00		0,00	0,00
TOTAL CAPÍTOL.			26.524,00	5.000,00	31.524,00	13.910,58	13.910,58	17.613,42	13.910,58	0,00
TOTAL PROGRAMA.			1.561.160,00	335.665,75	1.896.825,75	1.551.663,52	1.511.090,67	385.735,08	1.397.831,44	113.259,23

1. ESTAT DE LIQUIDACIÓ DEL PRESSUPOST. EXERCICI 2014

1.1. LIQUIDACIÓ DEL PRESSUPOST DE DESPESES.

1.1.2. CLASSIFICACIÓ FUNCIONAL PER PROGRAMES.

422 ENSENYAMENT UNIVERSITARI

CAP.	ART.	DENOMINACIÓ	CRÈDITS PRESSUPOSTARIS			DESPESES COMPROM.	OBLIG. RECONEG. NETES	ROMANENTS DE CRÈDIT	PAGAMENTS	OBLIG. PDTS. PAG. A 31/12
			INICIALS	MODIFICAC.	DEFINITIU.					
1	11	SOUS I SALARIS	175.718.835,00	6.021.939,32	181.740.774,32	175.275.250,74	175.275.250,74		175.271.234,69	4.016,05
1	12	QUOTES SOCIALS A CARREC DE L'EMPLEADO	19.392.202,00	360.262,52	19.752.464,52	18.922.038,36	18.922.038,36		14.158.852,26	4.763.186,10
1	13	ALTRES DESPESES SOCIALS	0,00	1.364.493,10	1.364.493,10	0,00	0,00		0,00	0,00
1	14	PRESTACIONS SOCIALS A CARREC DE L'EMP	3.246.377,00	30.000,00	3.276.377,00	3.254.138,86	3.254.138,86		3.254.138,86	0,00
TOTAL CAPÍTOL.			198.357.414,00	7.776.694,94	206.134.108,94	197.451.427,96	197.451.427,96	8.682.680,98	192.684.225,81	4.767.202,15
2	21	TRIBUTS	0,00	0,00	0,00	189.985,57	189.985,57		185.925,83	4.059,74
2	22	TREBALLS, SUBMISTRAMENS I SERVEIS EXT	43.461.536,00	11.743.453,71	55.204.989,71	42.793.672,49	41.209.183,11		36.575.480,63	4.633.702,48
2	23	INDEMNITZACIONS PER RAO DEL SERVEI I GR	980.870,00	1.994.667,30	2.975.537,30	5.958.148,58	5.941.032,18		5.513.319,42	427.712,76
TOTAL CAPÍTOL.			44.442.406,00	13.738.121,01	58.180.527,01	48.941.806,64	47.340.200,86	10.840.326,15	42.274.725,88	5.065.474,98
3	31	DESPESES FINANCERES D'EMPRESTITS	2.975.010,00	0,00	2.975.010,00	2.975.009,92	2.975.009,92		2.975.009,92	0,00
3	32	DESPESES FINANCERES DE PRÉSTECS	3.583.109,00	17.428,17	3.600.537,17	3.600.536,39	3.600.536,39		3.551.465,25	49.071,14
3	34	INTERESSOS DE DEMORA I ALTRES DESPESES	1.119.650,00	20.000,00	1.139.650,00	1.009.273,98	1.009.273,98		953.425,55	55.848,43
3	35	COMISSIONS PER SERVEIS BANCARIS	0,00	29.019,87	29.019,87	159.396,75	159.396,75		159.396,75	0,00
TOTAL CAPÍTOL.			7.677.769,00	66.448,04	7.744.217,04	7.744.217,04	7.744.217,04	0,00	7.639.297,47	104.919,57
4	42	TRANSF. CORRENTS A ORGANISMES AUTONO	0,00	80.467,42	80.467,42	73.653,37	73.653,37		45.706,60	27.946,77
4	43	TRANSF. CORR. A EMPRESES I FUNDAC. PART	3.964.327,00	0,00	3.964.327,00	3.494.750,00	3.493.525,29		2.458.900,00	1.034.625,29
4	47	TRANSF. CORR. A FAMÍLIES I INSTIT. NO LUCR	3.654.382,00	10.832.046,13	14.486.428,13	8.340.130,18	8.020.915,21		7.898.455,52	122.459,69
4	48	TRANSF. CORR. A L'EXTERIOR	0,00	75.866,72	75.866,72	78.870,10	78.870,10		78.870,10	0,00
TOTAL CAPÍTOL.			7.618.709,00	10.988.380,27	18.607.089,27	11.987.403,65	11.666.963,97	6.940.125,30	10.481.932,22	1.185.031,75
6	62	EDIFICIS I ALTRES CONSTRUCCIONS	0,00	0,00	0,00	0,00	0,00		0,00	0,00
6	63	INSTAL·LACIONS	635.875,00	1.928.440,26	2.564.315,26	3.544.688,52	2.706.054,48		2.588.853,29	117.201,19
6	64	MOBILIARI I EFECTES	1.329.423,00	3.033.735,86	4.363.158,86	1.520.691,77	1.335.423,52		1.077.628,74	257.794,78
6	65	EQUIPS PER A PROCESSOS INFORMACIÓ	3.402.127,00	773.879,75	4.176.006,75	3.367.378,62	2.892.841,68		2.450.906,42	441.935,26
6	66	BÉNS DESTINATS A L'ÚS PÚBLIC	5.017.541,00	11.710.495,36	16.728.036,36	9.129.929,90	7.048.673,43		6.300.340,24	748.333,19
6	67	ALTRE IMMOB. MATERIAL I IMMAT.	611.733,00	92.862,51	704.595,51	721.671,07	676.874,83		606.755,37	70.119,46
6	69	FORMACIÓ EN CAPITAL HUMÀ	0,00	777.552,51	777.552,51	177.767,13	177.767,13		147.255,83	30.511,30
TOTAL CAPÍTOL.			10.996.699,00	18.316.966,25	29.313.665,25	18.462.127,01	14.837.635,07	14.476.030,18	13.171.739,89	1.665.895,18

1.1. LIQUIDACIÓ DEL PRESSUPOST DE DESPESES.

1. ESTAT DE LIQUIDACIÓ DEL PRESSUPOST. EXERCICI 2014

1.1. LIQUIDACIÓ DEL PRESSUPOST DE DESPESES.

1.1.2. CLASSIFICACIÓ FUNCIONAL PER PROGRAMES.

422 ENSENYAMENT UNIVERSITARI

CAP.	ART.	DENOMINACIÓ	CRÈDITS PRESSUPOSTARIS			DESPESES COMPROM.	OBLIG. RECONEG. NETES	ROMANENTS DE CRÈDIT	PAGAMENTS	OBLIG. PDTS. PAG. A 31/12
			INICIALS	MODIFICAC.	DEFINITIU.					
7	73	TRANSF. CAP. A FUNDACIONS I EMPRES. PAR	500.000,00	200.000,00	700.000,00	700.000,00	700.000,00		120.000,00	580.000,00
TOTAL CAPÍTOL.			500.000,00	200.000,00	700.000,00	700.000,00	700.000,00	0,00	120.000,00	580.000,00
9	92	AMORTITZACIÓ DE PRÉSTECES A LLARG TERM	6.053.620,00	0,00	6.053.620,00	6.053.619,44	6.053.619,44		6.053.619,44	0,00
9	93	AMORTITZACIÓ DE PRÉSTECES A CURT TERMI	0,00	40.472.459,12	40.472.459,12	40.472.459,12	40.472.459,12		40.472.459,12	0,00
TOTAL CAPÍTOL.			6.053.620,00	40.472.459,12	46.526.079,12	46.526.078,56	46.526.078,56	0,56	46.526.078,56	0,00
TOTAL PROGRAMA.			275.646.617,00	91.559.069,63	367.205.686,63	331.813.060,86	326.266.523,46	40.939.163,17	312.897.999,83	13.368.523,63

1. ESTAT DE LIQUIDACIÓ DEL PRESSUPOST. EXERCICI 2014

1.1. LIQUIDACIÓ DEL PRESSUPOST DE DESPESES.

1.1.2. CLASSIFICACIÓ FUNCIONAL PER PROGRAMES.

541 INVESTIGACIO CIENTIFICA, TECNICA I APLICADA

CAP.	ART.	DENOMINACIÓ	CRÈDITS PRESSUPOSTARIS			DESPESES COMPROM.	OBLIG. RECONEG. NETES	ROMANENTS DE CRÈDIT	PAGAMENTS	OBLIG. PDTS. PAG. A 31/12
			INICIALS	MODIFICAC.	DEFINITIU.					
1	11	SOUS I SALARIS	7.986.744,00	0,00	7.986.744,00	7.645.337,01	7.645.337,01		7.645.082,10	254,91
1	12	QUOTES SOCIALS A CARREC DE L'EMPLEADO	2.159.913,00	0,00	2.159.913,00	2.098.271,33	2.098.271,33		1.545.511,75	552.759,58
TOTAL CAPÍTOL.			10.146.657,00	0,00	10.146.657,00	9.743.608,34	9.743.608,34	403.048,66	9.190.593,85	553.014,49
2	21	TRIBUTS	0,00	0,00	0,00	320,32	320,32		320,32	0,00
2	22	TREBALLS, SUBMISTRAMENS I SERVEIS EXT	3.528.236,00	1.924.151,94	5.452.387,94	4.617.343,66	4.422.873,70		4.005.152,53	417.721,17
2	23	INDEMNITZACIONS PER RAO DEL SERVEI I GR	8.500,00	208,32	8.708,32	75.611,14	75.611,14		71.539,45	4.071,69
TOTAL CAPÍTOL.			3.536.736,00	1.924.360,26	5.461.096,26	4.693.275,12	4.498.805,16	962.291,10	4.077.012,30	421.792,86
3	32	DESPESES FINANCERES DE PRÉSTECES	43.999,00	10.072,44	54.071,44	54.071,44	54.071,44		54.071,44	0,00
TOTAL CAPÍTOL.			43.999,00	10.072,44	54.071,44	54.071,44	54.071,44	0,00	54.071,44	0,00
4	47	TRANSF.CORR. A FAMÍLIES I INSTIT. NO LUCR	26.000,00	0,00	26.000,00	12.000,00	12.000,00		12.000,00	0,00
TOTAL CAPÍTOL.			26.000,00	0,00	26.000,00	12.000,00	12.000,00	14.000,00	12.000,00	0,00
6	63	INSTAL·LACIONS	0,00	9.054,41	9.054,41	9.634,69	9.634,69		9.634,69	0,00
6	64	MOBILIARI I EFECTES	104.849,00	184.330,66	289.179,66	51.457,16	46.889,41		42.572,54	4.316,87
6	65	EQUIPS PER A PROCESSOS INFORMACIÓ	16.000,00	0,00	16.000,00	37.782,82	37.782,82		28.952,95	8.829,87
6	66	BÉNS DESTINATS A L'ÚS PÚBLIC	875.662,00	10.901.952,27	11.777.614,27	6.544.787,44	2.058.600,86		1.491.859,09	566.741,77
6	67	ALTRE IMMOB. MATERIAL I IMMAT.	32.700,00	6.705,00	39.405,00	31.471,57	31.471,57		15.968,48	15.503,09
6	68	INVESTIGACIÓ ESTUDIS I PROJECTES CURS	25.872.708,00	73.914.436,14	99.787.144,14	44.744.268,15	44.372.230,57		42.422.291,47	1.949.939,10
TOTAL CAPÍTOL.			26.901.919,00	85.016.478,48	111.918.397,48	51.419.401,83	46.556.609,92	65.361.787,56	44.011.279,22	2.545.330,70
7	72	TRANSF. CAP. A ORGANISMES AUTÒNOMS	0,00	655.728,32	655.728,32	655.728,32	655.728,32		655.728,32	0,00
7	77	TRANSF. CAP. A FAMÍLIES I INSTIT. NO LUCR.	0,00	90.320,60	90.320,60	90.320,60	90.320,60		90.320,60	0,00
TOTAL CAPÍTOL.			0,00	746.048,92	746.048,92	746.048,92	746.048,92	0,00	746.048,92	0,00
9	92	AMORTITZACIÓ DE PRÉSTECES A LLARG TERM	1.515.843,00	700.062,55	2.215.905,55	1.886.893,59	1.886.893,59		1.886.893,59	0,00
TOTAL CAPÍTOL.			1.515.843,00	700.062,55	2.215.905,55	1.886.893,59	1.886.893,59	329.011,96	1.886.893,59	0,00
TOTAL PROGRAMA.			42.171.154,00	88.397.022,65	130.568.176,65	68.555.299,24	63.498.037,37	67.070.139,28	59.977.899,32	3.520.138,05

1.1. LIQUIDACIÓ DEL PRESSUPOST DE DESPESES.

1. ESTAT DE LIQUIDACIÓ DEL PRESSUPOST. EXERCICI 2014

1.1. LIQUIDACIÓ DEL PRESSUPOST DE DESPESES.

1.1.2. CLASSIFICACIÓ FUNCIONAL PER PROGRAMES.

600 CONSELL SOCIAL

CAP.	ART.	DENOMINACIÓ	CRÈDITS PRESSUPOSTARIS			DESPESES COMPROM.	OBLIG. RECONEG. NETES	ROMANENTS DE CRÈDIT	PAGAMENTS	OBLIG. PDTS. PAG. A 31/12
			INICIALS	MODIFICAC.	DEFINITIU.					
1	11	SOUS I SALARIS	136.946,00	512,25	137.458,25	137.458,25	137.458,25		137.458,25	0,00
1	12	QUOTES SOCIALS A CARREC DE L'EMPLEADO	37.142,00	-512,25	36.629,75	31.936,30	31.936,30		23.899,63	8.036,67
TOTAL CAPÍTOL.			174.088,00	0,00	174.088,00	169.394,55	169.394,55	4.693,45	161.357,88	8.036,67
2	22	TREBALLS, SUBMNISTRAMENS I SERVEIS EXT	31.000,00	14.385,02	45.385,02	39.030,12	35.385,12		18.832,79	16.552,33
2	23	INDEMNITZACIONS PER RAO DEL SERVEI I GR	28.478,00	0,00	28.478,00	26.753,97	26.406,77		25.831,16	575,61
TOTAL CAPÍTOL.			59.478,00	14.385,02	73.863,02	65.784,09	61.791,89	12.071,13	44.663,95	17.127,94
6	64	MOBILIARI I EFECTES	300,00	0,00	300,00	0,00	0,00		0,00	0,00
6	65	EQUIPS PER A PROCESSOS INFORMACIÓ	300,00	0,00	300,00	0,00	0,00		0,00	0,00
TOTAL CAPÍTOL.			600,00	0,00	600,00	0,00	0,00	600,00	0,00	0,00
TOTAL PROGRAMA.			234.166,00	14.385,02	248.551,02	235.178,64	231.186,44	17.364,58	206.021,83	25.164,61

1. ESTAT DE LIQUIDACIÓ DEL PRESSUPOST. EXERCICI 2014**1.1. LIQUIDACIÓ DEL PRESSUPOST DE DESPESES.***1.1.2. CLASSIFICACIÓ FUNCIONAL PER PROGRAMES.*

CAP.	ART.	EXPLICACIÓ	CRÈDITS PRESSUPOSTARIS			DESPESES COMPROM.	OBLIG. RECONEG. NETES	ROMANENTS DE CRÈDIT	PAGAMENTS	OBLIG. PDTS. PAG. A 31/12
			INICIALS	MODIFICAC.	DEFINITIU.					
TOTAL GENERAL.			319.613.097,00	180.306.143,05	499.919.240,05	402.155.202,26	391.506.837,94	108.412.402,11	374.479.752,42	17.027.085,52

1.2. LIQUIDACIÓ DEL PRESSUPOST D'INGRESSOS.

1.2.1. RESUM PER ARTICLES.

CAP	ART	DESCRIPCIÓ	MODIFICACIÓ DE PREVISIONS			DRETS RECONEGUTS NETS	RECAUD. NETA	PDT A 31/12
			PREVISIONS INICIALS	MODIFICACIONS	PREVISIONS DEFINITIVES			
3	30	Venda de béns	593.000,00	1.187,21	594.187,21	460.072,17	459.172,65	899,52
3	31	Prestacions de serveis	12.674.800,00	5.575.005,04	18.249.805,04	15.114.309,83	12.833.798,97	2.280.510,86
3	34	Taxes acadèmiques	56.305.500,00	1.421.202,68	57.726.702,68	65.337.154,41	52.929.343,81	12.407.810,60
3	39	Altres ingressos	660.400,00	1.078.245,75	1.738.645,75	4.884.876,36	4.799.030,35	85.846,01
TOTAL CAPÍTOL 3			70.233.700,00	8.075.640,68	78.309.340,68	85.796.412,77	71.021.345,78	14.775.066,99
4	40	Transf. corrents de l'Estat	0,00	1.558.052,88	1.558.052,88	1.558.052,88	1.544.323,88	13.729,00
4	41	Transf. corr. d'organismes autònoms	0,00	2.549.551,35	2.549.551,35	2.549.551,35	2.185.051,35	364.500,00
4	44	Transf. corr. d'ens territorials	230.283.453,00	5.370.713,35	235.654.166,35	235.738.820,26	176.294.565,20	59.444.255,06
4	45	Transf. corr. d'altres ens públics	0,00	28.689,72	28.689,72	33.411,20	33.411,20	0,00
4	48	Transf. corrents d'instituc. sense finalitat lucre	0,00	1.073.137,62	1.073.137,62	623.836,67	475.302,59	148.534,08
4	49	Transf. corrents de l'exterior	0,00	606.080,00	606.080,00	606.080,00	606.080,00	0,00
TOTAL CAPÍTOL 4			230.283.453,00	11.186.224,92	241.469.677,92	241.109.752,36	181.138.734,22	59.971.018,14
5	50	Interessos	3.000,00	0,00	3.000,00	27,95	27,95	0,00
5	52	Altres rendes	240.800,00	24.556,71	265.356,71	243.130,62	196.142,02	46.988,60
5	53	Dividends	270.000,00	0,00	270.000,00	0,00	0,00	0,00
5	55	Concessions i altres productes	49.000,00	21.342,72	70.342,72	423.188,85	230.653,80	192.535,05
TOTAL CAPÍTOL 5			562.800,00	45.899,43	608.699,43	666.347,42	426.823,77	239.523,65
6	66	D'altre immobilitzat material	0,00	1.813,22	1.813,22	1.813,22	1.813,22	0,00
TOTAL CAPÍTOL 6			0,00	1.813,22	1.813,22	1.813,22	1.813,22	0,00
7	70	Transf. cap. de l'administració de l'estat	8.798.355,00	9.119.028,16	17.917.383,16	16.697.788,39	14.296.444,65	2.401.343,74
7	74	Transf. cap. de l'administració de la GV	9.734.789,00	3.597.438,25	13.332.227,25	11.919.236,74	5.291.826,60	6.627.410,14
7	76	Transf. cap. de Corporacions Locals	0,00	0,00	0,00	83.400,00	50.040,00	33.360,00
7	78	Transf. cap. d'institucions sense finalitat lucre	0,00	193.051,92	193.051,92	311.459,09	228.766,59	82.692,50
7	79	Transf. cap. de l'exterior	0,00	4.618.188,26	4.618.188,26	5.929.710,83	3.641.075,13	2.288.635,70
TOTAL CAPÍTOL 7			18.533.144,00	17.527.706,59	36.060.850,59	34.941.595,05	23.508.152,97	11.433.442,08
8	85	Romanents de tresoreria	0,00	142.810.511,70	142.810.511,70	0,00	0,00	0,00
TOTAL CAPÍTOL 8			0,00	142.810.511,70	142.810.511,70	0,00	0,00	0,00
9	91	Préstecs d'ens del sector públic	0,00	658.346,51	658.346,51	2.871.986,50	2.817.536,50	54.450,00
TOTAL CAPÍTOL 9			0,00	658.346,51	658.346,51	2.871.986,50	2.817.536,50	54.450,00
TOTAL GENERAL			319.613.097,00	180.306.143,05	499.919.240,05	365.387.907,32	278.914.406,46	86.473.500,86

1.2. LIQUIDACIÓ DEL PRESSUPOST D'INGRESSOS.

1.2.2. RESUM GENERAL PER CAPÍTOLS.

CAPÍTOL	DESCRIPCIÓ	MODIFICACIÓ DE PREVISIONS			DRETS RECONEGUTS NETS	RECAUD. NETA	PDT A 31/12
		PREVISIONS INICIALS	MODIFICACIONS	PREVISIONS DEFINITIVES			
3	Taxes i altres ingressos	70.233.700,00	8.075.640,68	78.309.340,68	85.796.412,77	71.021.345,78	14.775.066,99
4	Transferències corrents	230.283.453,00	11.186.224,92	241.469.677,92	241.109.752,36	181.138.734,22	59.971.018,14
5	Ingressos patrimonials	562.800,00	45.899,43	608.699,43	666.347,42	426.823,77	239.523,65
6	Alienació d'inversions	0,00	1.813,22	1.813,22	1.813,22	1.813,22	0,00
7	Transferències de capital	18.533.144,00	17.527.706,59	36.060.850,59	34.941.595,05	23.508.152,97	11.433.442,08
8	Actius financers	0,00	142.810.511,70	142.810.511,70	0,00	0,00	0,00
9	Passius financers	0,00	658.346,51	658.346,51	2.871.986,50	2.817.536,50	54.450,00
TOTAL GENERAL		319.613.097,00	180.306.143,05	499.919.240,05	365.387.907,32	278.914.406,46	86.473.500,86

1.3. RESULTAT PRESSUPOSTARI

CONCEPTES	DRETS RECONEGUTS NETS	OBLIGACIONS RECONEGUDES	IMPORTS
1. (+) Operacions no Financeres	362.515.920,82	343.093.865,79	19.422.055,03
2. (+) Operacions amb Actius Financers	0,00	0,00	0,00
3. (+) Operacions Comercials	0,00	0,00	0,00
I. RESULTAT PRESSUPOSTARI (1+2+3)	362.515.920,82	343.093.865,79	19.422.055,03
II. VARIACIÓ NETA DE PASSIUS FINANCERS	2.871.986,50	48.412.972,15	-45.540.985,65
III. SALDO PRESSUPOSTARI DE L'EXERCICI (I+II) 2014			-26.118.930,62
4.- (+) Crèdits gastats finançats amb remanents de tresoreria			40.472.459,12
5. (-) Desviacions de financiació positives per recursos de l'exercici en despeses amb finançament afectat			16.791.775,16
6. (+) Desviacions de financiació negatives en despeses amb finançament afectat			16.473.158,47
IV. SUPERÀVIT DE FINANÇAMENT DE L'EXERCICI 2014			14.034.911,81

2. BALANÇ

BALANÇ

A 31-12-2014

Núm. comptes	ACTIU	EXERC. 2014	EXERC. 2013	Núm. comptes	PASSIU	EXERC. 2014	EXERC. 2013
IMMOBILITZAT		789.687.903,26	787.852.033,19	FONS PROPIS		602.553.627,49	601.828.518,10
	Immobilitzacions immaterials	9.837.072,91	11.332.488,87		Patrimoni	601.990.925,57	534.121.899,43
215	Aplicacions informàtiques	17.672.754,18	17.263.312,87	100	Patrimoni	615.934.798,98	548.228.180,31
216	Propietat intel·lectual	1.673,22	1.673,22	103	Patrimoni rebut en cessió	4.611.268,30	4.448.860,83
217	Drets sobre béns en règim d'arrendament financer	9.101.303,67	8.752.090,01	(108)	Patrimoni lliurat en cessió	-18.555.141,71	-18.555.141,71
(281)	Amortitzacions	-16.938.658,16	-14.684.587,23	129	Resultats de l'exercici	562.701,92	67.706.618,67
	Immobilitzacions materials	618.699.100,70	625.985.264,26		INGRESSOS DIFERITS DERIVATS DE COMPROMISOS DE FINANÇAMENT	94.838.165,27	85.287.693,29
220,221	Terrenys i construccions	709.912.189,40	702.269.636,42		Ingressos diferits derivats de compromisos de finançament	94.838.165,27	85.287.693,29
222,223	Instal·lacions tècniques	18.818.244,85	17.986.954,46	130			
224,226	Utillatge i mobiliari	79.547.348,10	78.025.640,21		PROVISIONS PER A RISCOS I DESPESES	13.324.008,17	15.704.591,95
227 a 229	Altres immobilitzats	193.619.903,45	189.208.887,98	14	Provisions per a riscos i despeses	13.324.008,17	15.704.591,95
(282)	Amortitzacions	-383.198.585,10	-361.505.854,81		CREDITORS A LLARG TERMINI	91.496.768,70	136.684.607,06
	Inversions financeres permanents	161.151.729,65	150.534.280,06	150	Emissions d'obligacions i altres valors negociables	45.075.907,83	45.075.907,83
252	G.V., deutors a llarg termini	114.493.951,09	68.999.504,68		Altres deutes a llarg termini	46.420.860,87	91.608.699,23
250	Cartera de valors a llarg termini	1.916.740,73	1.916.740,73	170	Deutes amb entitats de crèdit	0,00	34.876.996,82
(297)	Provisions	-334.870,00	-334.870,00	171	Altres deutes	39.903.508,07	49.801.792,20
254	Compromisos de finançament de reemborsament d'obligacions i préstecs	45.075.907,83	79.952.904,65	173	Proveïdors d'immobilitzat	6.517.352,80	6.929.910,21
DESPESES QUE CAL DISTRIBUIR EN DIVERSOS EXERCICIS		1.506.060,28	1.842.705,13		CREDITORS A CURT TERMINI	123.941.349,03	196.429.212,68
27	Despeses que cal distribuir en diversos exercicis	1.506.060,28	1.842.705,13	500	Emissions d'obligacions i altres valors negociables	130.411,39	130.411,39
					Obligacions i bons a curt termini	0,00	0,00
ACTIU CIRCULANT		134.959.955,12	246.239.884,76	506	Interessos d'obligacions i altres valors negociables	130.411,39	130.411,39
	Deutors	120.571.637,99	238.463.897,22		Deutes amb entitats de crèdit	0,00	52.131.401,98
43	Deutors pressupostaris	90.163.706,95	201.768.951,82	520	Préstecs i altres deutes	0,00	45.807.247,76
44	Deutors no pressupostaris	29.098.009,86	36.218.732,59	522	Creditors pressupostaris amb confirmació negociat	0,00	5.695.275,18
470,472,474	Administracions públiques	2.000.093,10	1.102.291,80	526	Deutes per interessos	0,00	628.879,04
555,556	Altres deutors	147.609,32	134.335,21		Creditors	47.069.020,08	65.591.812,02
(490)	Provisions	-837.781,24	-760.414,20	40	Creditors pressupostaris	22.733.979,69	35.245.626,30
	Inversions financeres temporals	550.347,75	5.617.909,53	41	Creditors no pressupostaris	6.822.482,02	6.559.215,13
565,566	Fiances i dipòsits constituïts a curt termini	10.347,75	13.120,89	475 a 478	Administracions públiques	9.265.306,69	15.144.170,96
542	Compromisos de finançament de reemborsament d'obligacions i préstecs	0,00	5.334.788,64	554,521,523	Altres creditors	8.162.483,05	8.558.463,15
545	Dividends per cobrar	540.000,00	270.000,00	560	Fiances i dipòsits rebuts a curt termini	84.768,63	84.336,48
57	Tresoreria	13.837.969,38	2.158.078,01	485	Ajusts per periodificació	76.741.917,56	78.575.587,29
TOTAL ACTIU		926.153.918,66	1.035.934.623,08		TOTAL PASSIU	926.153.918,66	1.035.934.623,08

3. COMPTE DEL RESULTAT ECONOMICOPATRIMONIAL

COMPTE DEL RESULTAT ECONOMICOPATRIMONIAL
EXERCICI 2014

Imports en euros

Núm. comptes	DEURE	EXERC. 2014	EXERC. 2013	Núm. comptes	HAVER	EXERC. 2014	EXERC. 2013
DESPESES DE GESTIÓ ORDINÀRIA		336.126.342,76	340.453.069,17	INGRESSOS DE GESTIÓ ORDINÀRIA		73.971.721,71	75.356.537,11
640,641	Despeses de personal	234.164.792,88	232.314.871,94	740	Ingressos tributaris	57.844.674,32	58.485.386,96
	Sous, salaris i assimilats	207.529.762,51	205.651.076,99			Taxes i preus públics per prestació de serveis o realització d'activitats	57.844.674,32
642,644	Càrregues socials	26.635.030,37	26.663.794,95	701	Vendes i prestacions de serveis	16.127.047,39	16.871.150,15
645	Prestacions socials	205,95	494,28			Vendes	460.072,17
68	Dotacions per a amortitzacions d'immobilitzat	26.039.808,95	24.276.433,74	705	Prestacions de serveis	15.666.975,22	16.328.796,25
694,696	Variació de provisions de tràfic	77.367,04	0,00	ALTRES INGRESSOS DE GESTIÓ ORDINÀRIA		5.703.705,82	9.102.688,11
62	Altres despeses de gestió	68.869.802,43	72.620.024,28	773	Reintegraments	3.721.361,10	3.553.771,59
	Serveis exteriors	68.710.492,54	72.476.053,39	775,777	Altres ingressos de gestió	1.712.316,77	5.278.837,03
63	Tributs	159.309,89	143.970,89			Ingressos accessoris i altres de gestió corrent	1.403.059,10
661 a 663	Despeses financeres i assimilables	6.974.365,51	11.241.244,93	790,794	Excés de provisions de riscos i despeses	309.257,67	2.915.738,27
	Per deutes	5.929.483,61	9.836.529,30	760	Ingressos de participació en capital	270.000,00	270.000,00
665, 669	Altres despeses financeres	1.044.881,90	1.404.715,63	769	Ingressos financers i assimilats	27,95	79,49
TRANSFERÈNCIES I SUBVENCIONS		17.750.012,89	12.932.159,32	TRANSFERÈNCIES I SUBVENCIONS		278.541.759,34	341.494.187,92
650	Transferències corrents	11.678.963,97	11.640.652,33	750	Transferències corrents	225.870.733,94	226.910.906,92
655	Transferències de capital	1.446.048,92	1.291.506,99	751	Subvencions corrents	14.950.731,78	22.043.524,62
656	Subvencions de capital	4.625.000,00		756	Subvencions de capital	37.720.293,62	92.539.756,38
PÈRDUES I DESPESES EXTRAORDINÀRIES		4.215.871,72	5.361.118,16	GUANYS I INGRESSOS EXTRAORDINARIS		437.742,42	499.552,18
670, 671	Pèrdues procedents d'immobilitzat	1.082.329,97	862.797,36	770, 771	Beneficis procedents d'immobilitzat	3.680,91	468.508,13
678	Despeses extraordinàries	1.646.502,62	1.313.339,00	778	Ingressos extraordinaris	1.400,00	12.714,58
679	Despeses i pèrdues d'altres exercicis	1.487.039,13	3.184.981,80	779	Ingressos i beneficis d'altres exercicis	432.661,51	18.329,47
ESTALVI		562.701,92	67.706.618,67				
TOTALS		358.654.929,29	426.452.965,32	TOTALS		358.654.929,29	426.452.965,32

4. MEMÒRIA

4.1 ORGANITZACIÓ

La Universitat de València és una institució de dret públic, amb personalitat jurídica i patrimoni propis que en la seua organització i activitat es regeix per la Llei orgànica 6/2001, de 21 de desembre, d'universitats, per la Llei 2/2003, de 28 de gener, de consells socials de les universitats públiques valencianes, pels seus Estatuts, aprovats per Decret 128/2004, de 30 de juliol, del Consell de la Generalitat Valenciana i la normativa de desplegament.

La Universitat, com a servei públic, imparteix els ensenyaments necessaris per a la formació dels estudiants, la preparació per a l'exercici d'activitats professionals o artístiques i l'obtenció, si escau, dels títols acadèmics corresponents, així com per a la formació permanent del seu personal i del professorat de tots els nivells d'ensenyament. La Universitat fomenta la recerca, el desenvolupament científic i tecnològic i és una institució difusora de cultura en el si de la societat.

Per a la consecució de les seues finalitats s'organitza, bàsicament, en departaments, centres (facultats i escoles tècniques superiors), instituts universitaris d'investigació, centres singulars, col·legis majors, serveis generals i serveis centrals economicoadministratius.

A 31 de desembre de 2014 hi ha 17 facultats, 1 escola tècnica superior, 92 departaments, 19 instituts universitaris d'investigació, 6 estructures de recerca interdisciplinària, 2 centres singulars i 1 col·legi major.

Quant als òrgans de govern i representació, a 31 de desembre de 2014 són principalment els que segueixen:

- Òrgans col·legiats:

Consell Social
Claustre
Consell de Govern

Junta de centre

Consell de departament
Consell d'institut

- Òrgans unipersonals:

Rector o rectora
Vicerectors o vicerectores
Secretari o secretària general
Gerent

Degà o degana de facultat
Director o directora d'ETS d'Enginyeria

Director o directora de departament
Director o directora d'institut
Director o directora de centre singular
Director o directora de col·legi major
Director o directora de servei general

Com a entitats pertanyents al sector públic universitari, estan les participades majoritàriament per la Universitat, Centre d'Idiomes de la Universitat de València, S.L., i Fundació Lluís Alcanyís, així com altres que, encara amb una participació minoritària, treballen per a desenvolupar finalitats institucionals: la Fundació General de la Universitat de València, Gestió de Projectes, FGUV, S.L.U., i la Fundació Parc Científic Universitat de València.

Per altra banda, la Fundació Universitat-Empresa de València (Consell Social de la Universitat de València-Estudi General de València) col·labora amb la Universitat de València en la impartició de títols propis i gestió de pràctiques d'estudiants en empreses, entre d'altres activitats.

Per recomanació de la Sindicatura de Comptes, totes aquestes entitats sotmetran els seus comptes anuals del 2014 a l'aprovació del Consell Social de la Universitat de València, i es rebran a la Sindicatura de Comptes.

4.2 PRESENTACIÓ

4.2.1 BASES DE PRESENTACIÓ DELS COMPTES ANUALS

Els comptes anuals de l'exercici 2014 de la Universitat de València que es presenten, comprenen l'estat de liquidació del pressupost, el balanç, el compte de resultat economicopatrimonial i la memòria. Han estat elaborats a partir dels registres comptables de l'exercici 2014 de la Universitat de València. En la seua preparació s'han observat els principis comptables i normes de valoració recollits al Pla General de Comptabilitat Pública de la Generalitat Valenciana, aprovat per Ordre de la Conselleria d'Economia, Hisenda i Ocupació de 16 de juliol de 2001 (DOGV número 4.057 de 3 de agosto), a fi de mostrar la imatge fidel del patrimoni, la situació financera, l'execució del pressupost i els resultats de la Universitat.

Els estats que integren els comptes anuals han estat formulats pel Rector de la Universitat i se sotmetran a l'aprovació del Consell Social de la Universitat de València.

L'estat de liquidació del pressupost de l'exercici 2014 presenta, amb la separació deguda, la liquidació del pressupost de despeses i la liquidació del pressupost d'ingressos i el resultat pressupostari de l'esmentat exercici.

El balanç presenta la posició del patrimoni de la Universitat de València referida al 31 de desembre de 2014, data de tancament de l'exercici econòmic. S'estructura mitjançant dues masses, actiu i passiu, cadascuna de les quals es desenvolupa en agrupacions que representen elements patrimonials homogenis. L'actiu recull els béns i drets, així com les despeses diferides. El passiu recull les obligacions i els fons propis.

El compte de resultat economicopatrimonial representa la variació experimentada pels fons propis de la Universitat de València en l'exercici 2014, com a conseqüència de les operacions de naturalesa pressupostària i no pressupostària.

La memòria completa, amplia i comenta la informació continguda en els altres comptes anuals, i incorpora informació rellevant.

4.2.2 PRINCIPIS COMPTABLES I NORMES DE VALORACIÓ

Els principis i normes de valoració seguits en l'elaboració de la informació econòmicafinancera i pressupostària inclosa en els comptes anuals de l'exercici 2014 de la Universitat de València, són els establits en: a) el Pla General de Comptabilitat Pública de la Generalitat Valenciana, abans esmentat i b) els pronunciaments elaborats per la Comissió de Principis i Normes Comptables Públiques creada a la si de la Intervenció General de l'Administració de l'Estat.

En els apartats d'aquesta memòria relatius a epígrafs significatius del balanç i compte de resultats s'indiquen els criteris i normes comptables seguits en el registre dels fets econòmics amb transcendència en la informació comptable.

Les principals normes de valoració seguides en el desenvolupament dels esmentats criteris comptables són les següents:

Immobilitzat material.

Comprèn els elements patrimonials tangibles i intangibles, mobles i immobles que s'utilitzen de manera continuada pel subjecte comptable, en la producció de béns i serveis públics i que no estan destinats a la venda.

- a) *Valoració.* Els béns compresos en l'immobilitzat material han de valorar-se al preu d'adquisició o al cost de producció, tenint en compte les correccions de valoració que han d'efectuar-se. Quan es tracte de béns adquirits a títol gratuït o que hagen sigut rebuts en cessió es considerarà com a preu d'adquisició el seu valor venal en el moment de la

incorporació patrimonial. En el cas de béns rebuts en adscripció es prendrà com a preu d'adquisició el seu valor net en la comptabilitat de l'adscrivent, en el moment de l'adscripció. En la reversió de béns cedits, l'entitat cedent els donarà d'alta pel valor que figure en el seu inventari en el moment de la cessió, i a continuació procedirà a reflectir-hi les possibles diferències d'acord amb el vertader estat dels béns revertits. En la reincorporació de béns adscrits, l'entitat adscrivent els donarà d'alta pel valor net que figura en la comptabilitat de l'ens beneficiari en aqueix mateix moment, i, per tant, procedirà a reflectir-hi les possibles diferències. Les diferències a què es fa referència en els dos paràgrafs anteriors es consideraran resultats de l'exercici en què es produïsquen. S'incorporarà al valor de l'immobilitzat corresponent l'import de les inversions addicionals o complementàries que es realitzen i aquestes es valoraran d'acord amb els criteris establits anteriorment.

- b) *Preu d'adquisició.* El preu d'adquisició inclou, a més de l'import facturat pel venedor, totes les despeses que es produïsquen fins al moment en què el bé de què es tracte es trobe en condicions de funcionament: despeses d'esplanació i enderrocament, transport, drets aranzelaris, assegurances, instal·lació, muntatge, etcètera. Els impostos indirectes que graven els elements de l'immobilitzat material es podran incloure en el preu d'adquisició, únicament quan no tinguen el caràcter de recuperables directament de la Hisenda Pública.
- c) *Valor venal.* S'entén per valor venal d'un bé, aplicable a aquells que són adquirits de manera gratuïta o han sigut rebuts en cessió, el preu que estaria disposat a pagar un adquirent eventual, tenint en compte l'estat i el lloc en què es trobe aquest bé, considerant, a més, la situació de l'entitat i suposant la continuïtat de l'explotació del bé.
- d) *Correccions de valor de l'immobilitzat material. Amortitzacions.* En tots els casos (inclosos els béns d'immobilitzat que hagen sigut rebuts en cessió o en adscripció) es deduiran les amortitzacions practicades, les quals s'hauran d'establir sistemàticament en funció de la vida útil dels béns, atenent la depreciació que normalment patisquen pel seu funcionament, ús i gaudi, sense perjudici de considerar també l'obsolescència que poguera afectar-los.

Normes particulars sobre immobilitzat material. En particular s'aplicaran les normes que s'expressen respecte als béns que en cada cas s'indiquen:

- a) *Solars sense edificar.* S'inclouran en el seu preu d'adquisició les despeses de condicionament com tancaments, moviments de terres, obres de sanejament i drenatge, així com les d'enderrocament de construccions quan siga necessari per a poder executar obres de nova planta; i també les despeses d'inspecció i alçament de plànols quan es realitzen amb caràcter previ a la seua adquisició.
- b) *Construccions.* Formaran part del seu preu d'adquisició o cost de producció, a més de totes aquelles instal·lacions i elements que tinguen caràcter de permanència, les taxes inherents a la construcció i els honoraris facultatius del projecte i direcció d'obra. Haurà de figurar per separat el valor del terreny i el dels edificis i altres construccions.
- c) *Instal·lacions tècniques, maquinària i utilitatge.* La seua valoració comprendrà totes les despeses addicionals que es produïsquen fins a la seua posada en condicions de funcionament, i, si és el cas, el transport, les assegurances, els drets aranzelaris i altres similars.
- d) Els *utensilis i les ferramentes* incorporats a elements mecànics se sotmetran a les normes de valoració i d'amortització aplicables a aquests elements. Amb caràcter general, els utensilis i les ferramentes que no formen part d'una màquina i el període d'utilització dels quals s'estime no superior a un any, han de carregar-se com despesa de l'exercici.
- e) Els costos de renovació, ampliació o millora dels béns d'immobilitzat material seran incorporats a l'actiu com major valor del bé en la mesura que suposen un augment de la seua capacitat, productivitat o allargament de la seua vida útil i sempre que siga possible

conèixer o estimar raonablement el valor net dels elements que, per haver sigut substituïts han de ser donats de baixa de l'inventari.

Immobilitzat immaterial.

Els diversos elements compresos en l'immobilitzat immaterial es valoraran pel seu preu d'adquisició o cost de producció; s'aplicaran els criteris establits per a l'immobilitzat material pel que fa a la dotació d'amortitzacions, sense perjudici del que assenyalen les normes següents respecte als béns i drets que a continuació s'indiquen.

- a) *Despeses de recerca i desenvolupament.* En aplicació del principi de prudència, les despeses de recerca i desenvolupament es consideren despeses de l'exercici.
- b) *Propietat industrial i intel·lectual.* En la valoració que s'ha de donar a la propietat industrial i intel·lectual, se seguirà el criteri general de preu d'adquisició o cost de producció. En el cas de patents, aquestes despeses seran incrementades per les corresponents al seu registre i formalització, mentre que en el cas dels models d'utilitat s'hi incorporaran, a més, els costos imputables a la producció de les mostres.
- c) *Aplicacions informàtiques.* S'inclouran en l'actiu els programes d'ordinador. En cap cas figuren en l'actiu les despeses de manteniment de l'aplicació informàtica.
- d) *Drets sobre béns en règim d'arrendament financer.* Quan dels termes de l'expedient administratiu de contractació o de les condicions del contracte d'arrendament financer es deduïska la voluntat d'exercir l'opció de compra, els drets derivats d'aquests contractes es comptabilitzaran com actius immaterials pel valor al comptat del bé, també s'haurà de reflectir el deute total per les quotes més l'opció de compra. La diferència entre ambdós imports, constituïda per les despeses financeres de l'operació, es comptabilitzarà com despeses que cal distribuir en diversos exercicis. Els drets registrats com actius immaterials seran amortitzats, si és el cas, atenent la vida útil del bé objecte del contracte. Quan s'exercite l'opció de compra, el valor dels drets registrats i la seua amortització acumulada corresponent es donarà de baixa en comptes i passarà a formar part del valor del bé adquirit. Les despeses que cal distribuir en diversos exercicis s'imputaran a resultats d'acord amb un criteri financer.

Despeses que cal distribuir en diversos exercicis.

Despeses financeres diferides. Es valoren per la diferència entre el valor de reemborsament i el valor d'emissió dels deutes a què corresponguen. Aquestes despeses s'imputen a resultats durant el període de vida del deute a què es referisquen i d'acord amb un pla financer.

Valors negociables.

Els valors negociables compresos en els grups 2 o 5, siguen de renda fixa o variable, es valoraran en general pel seu preu d'adquisició en el moment de la subscripció o compra.

S'entén per preu d'adquisició el total satisfet o que s'haja de satisfer per l'adquisició, incloses les despeses inherents a l'operació i es tenen en compte les corresponents correccions valoratives.

Tractant-se de valors negociables no admesos a cotització en un mercat secundari organitzat figuraran en el balanç pel seu preu d'adquisició. No obstant això, quan el preu d'adquisició siga superior a l'import que resulte d'aplicar criteris de valoració racionals admesos en la pràctica, es dotarà la provisió corresponent per la diferència existent. A aquest efecte, quan es tracte de participacions en capital, es prendrà el valor teòric comptable que corresponga a aquestes participacions, corregit en l'import de les plusvàlues tàcites existents en el moment de l'adquisició i que subsistisquen en el de la valoració posterior. En el cas de participacions en capital que tinguen el caràcter de permanents, i que suposen un percentatge significatiu de participació, la dotació de provisions es realitzarà atenent l'evolució dels fons propis de la societat participada encara que es tracte de valors negociables admesos a cotització en un mercat secundari organitzat.

Crèdits i altres drets a cobrar no pressupostaris.

Es registren per l'import lliurat. En el cas de crèdits, la diferència entre aquest import i el nominal dels crèdits es computa com ingrés per interessos en l'exercici en què es meriten, seguint un criteri financer i reconeixent-se el crèdit per interessos en l'actiu. Els interessos meritats i no vençuts figuraran en comptes de crèdit del grup 2 o 5 en funció del seu venciment.

Es registraran en aquestes partides de crèdit els interessos implícits que es meriten, d'acord amb un criteri financer, després de la data d'adquisició dels valors negociables. Es practiquen les correccions de valor que son procedents, i, si és el cas, es doten les provisions corresponents, per a reflectir-hi les possibles insolvències que es presenten respecte al cobrament dels actius de què es tracte.

Deutes i altres obligacions no pressupostàries.

Figuren en el balanç pel seu valor de reemborsament. Si és el cas, la diferència entre aquest valor i a quantitat rebuda figura separadament en l'actiu del balanç; aquesta diferència s'imputa anualment a resultats en les quantitats que corresponguen d'acord amb un criteri financer.

Drets a cobrar pressupostaris i obligacions pressupostàries.

Els drets a cobrar pressupostaris figuraran per l'import que s'ha de percebre. Els drets a cobrar procedents d'ingressos de dret públic es valoren per l'import determinat en l'acte de liquidació que els genere, tant si procedeixen d'ingrés sense contraprestació i d'exacció obligatòria, com de prestacions de serveis, realització d'activitats i utilització privativa o aprofitament especial del domini públic.

En el cas de transferències corrents i de capital, el reconeixement del dret es realitza quan es produeix l'increment de actiu. No obstant això, si la Universitat coneix de forma certa que l'ens concedent ha dictat l'acte de reconeixement de la correlativa obligació de pagament, reconeix el dret amb antelació a l'esmentat increment de l'actiu. En les subvencions subjectes al compliment d'alguna condició o a la realització d'alguna activitat per part de la Universitat, l'ingrés es reconeix en l'exercici en que es produeix el cobrament o en el moment en que, complida la condició, la Universitat coneix que l'ens concedent ha dictat l'acte de reconeixement.

Els drets de cobrament derivats de la venda de béns es registren per l'import de la contraprestació que s'ha de percebre per la venda, sense incloure-hi els impostos legalment repercutibles, els quals s'integraran en altres comptes a cobrar no pressupostàries. Els drets de cobrament derivats d'altres prestacions de serveis i cessions de béns patrimonials, efectuades en règim de dret privat, es registren per l'import de la contraprestació que s'ha de percebre per aquests, seguint-se els mateixos criteris que en el paràgraf anterior, quant als impostos legalment transferibles. Els drets de cobrament derivats de l'emissió de passius financers es registren per l'import que s'ha de percebre en el moment de l'emissió. Es realitzen les correccions de valoració que siguen procedents, i si és el cas, es doten les provisions que reflectisquen el risc d'insolvència respecte al cobrament dels drets de què es tracte.

Les obligacions pressupostàries figuren per l'import que s'ha de satisfer. En el cas d'obligacions per compra de béns o de serveis, figuren per l'import de la contraprestació que s'ha de realitzar. Aquest import no comprendrà els impostos legalment deduïbles, que es registren en comptes a pagar no pressupostaris.

Impostos sobre el valor afegit.

L'import suportat no deduïble forma part del preu d'adquisició dels béns d'inversió o del circulat, així com dels serveis, que siguen objecte de les operacions gravades per l'impost. Els crèdits i dèbits derivats dels imports transferits i dels suportats deduïbles, respectivament, es comptabilitzen en rúbriques específiques, separats de la resta de crèdits i dèbits.

Compres i altres despeses.

En la valoració de les compres de béns susceptibles d'emmagatzematge, destinats a la venda o consum intern o bé per a la seua transformació o incorporació al procés productiu, es tenen en compte les regles següents:

- a) Les despeses de les compres, inclosos els transports i els impostos que recaiguen sobre les adquisicions a exclusió del que grave el valor afegit suportat deduïble, es carregaran en el compte respectiu del subgrup que corresponga atenent a la naturalesa de la despesa.
- b) Els descomptes i similars inclosos en factura es consideraran com a menor import de la compra.

En la valoració de despeses per serveis seran també d'aplicació les regles anteriors.

Les transferències i subvencions concedides, tant corrents com de capital, es valoren per l'import lliurat. Les pèrdues derivades de transmissions d'actius que no es consideren existències es determinen per la diferència entre el dret a cobrar rebut en contraprestació i el valor net comptable de l'actiu lliurat, incrementada per les despeses inherents a l'operació.

Vendes i altres ingressos.

Els ingressos derivats de percepcions obligatòries sense contraprestació es registraran per l'import dels drets de cobrament sorgits com a conseqüència de l'acte de liquidació corresponent que els quantifique.

En la comptabilització de la venda de béns es tenen en compte les regles següents:

- a) Les vendes es comptabilitzaran sense incloure-hi els impostos que graven aquestes operacions, Les despeses inherents aquestes, inclosos els transports a càrrec de l'entitat, es comptabilitzaran en els comptes corresponents del grup 6.
- b) Els descomptes i similars inclosos en factures es consideraren com menor import de la venda.

En la comptabilització d'ingressos per serveis seran també d'aplicació les regles anteriors.

Taxes i altres ingressos. Els ingressos per taxes i altres, s'imputen al compte de resultats en funció del criteri de meritació, es a dir, quan es produeix la corrent real de béns i serveis que aquests representen. No obstant això, al llarg de l'exercici, per raons operatives, es practica el reconeixement del dret i del cobrament de forma simultània, realitzant-se al tancament, els escaients ajusts per periodificació, així com els seients per ajornament i fraccionament dels drets.

Les transferències i subvencions rebudes, tant corrents com de capital, es valoren per l'import rebut. Els beneficis derivats de transmissions d'actius que no es consideren existències es determinen per la diferència entre el dret a cobrar rebut en contraprestació i el valor comptable net de l'actiu lliurat, minorada per les despeses inherents a l'operació.

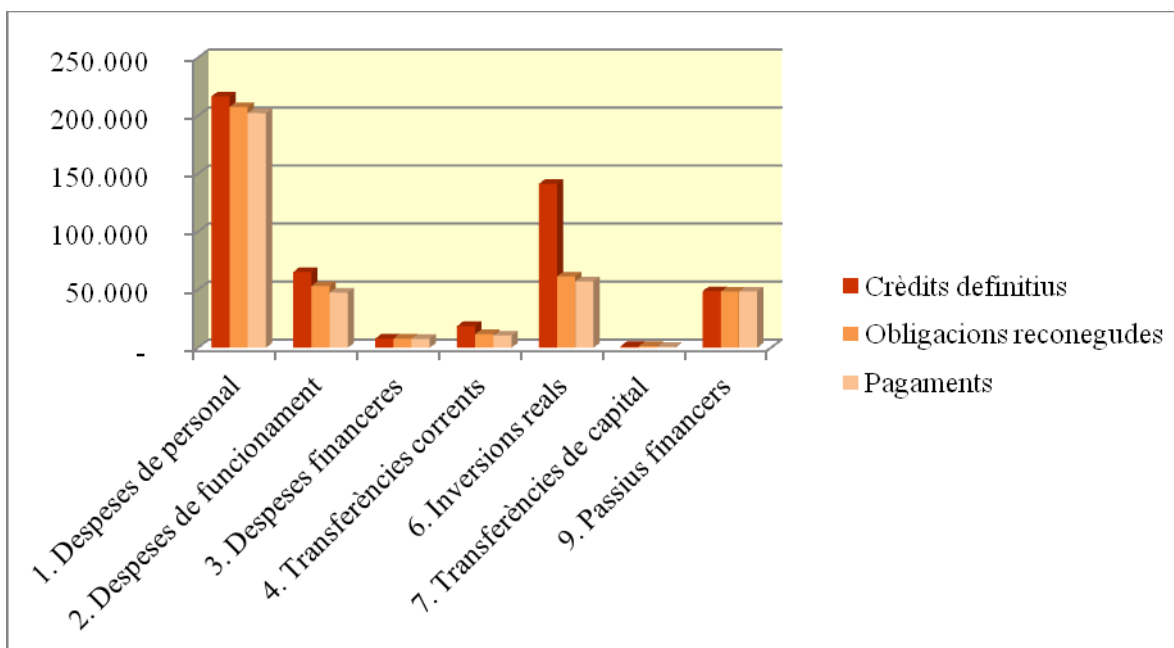
4.3 LIQUIDACIÓ DEL PRESSUPOST DE DESPESES.

L'estat d'execució del pressupost de despeses es resumeix per capítols, en milers d'euros, en el quadre següent.

CAPÍTOLS DE DESPESES	Crèdits definitius	Obligacions reconegudes	Pagaments	Obligacions pendents de pagament	Grau d'execució	Grau de compliment
1. Despeses de personal	216.699	207.607	202.266	5.341	95,8%	97,4%
2. Despeses de funcionament	65.337	53.156	47.551	5.605	81,4%	89,5%
3. Despeses financeres	7.798	7.798	7.693	105	100,0%	98,7%
4. Transferències corrents	18.633	11.679	10.494	1.185	62,7%	89,9%
6. Inversions reals	141.264	61.408	57.197	4.211	43,5%	93,1%
7. Transferències de capital	1.446	1.446	866	580	100,0%	59,9%
Total operacions no financeres	451.177	343.094	326.067	17.027	76,0%	95,0%
9. Passius financers	48.742	48.413	48.413	-	99,3%	100,0%
Total operacions financeres	48.742	48.413	48.413	-	99,3%	100,0%
TOTAL GENERAL	499.919	391.507	374.480	17.027	78,3%	95,7%

(En milers d'euros)

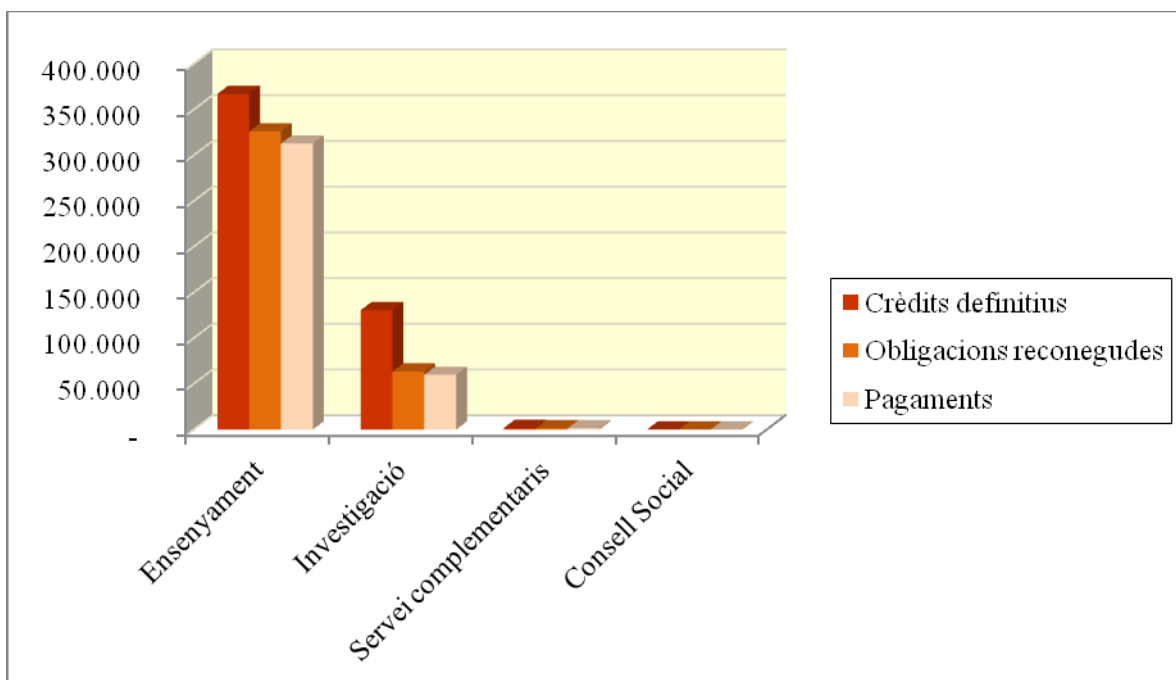
El grau d'execució del pressupost de despeses, que relaciona les obligacions reconegudes amb els crèdits definitius és del 78,3%, i el grau de compliment, que relaciona els pagaments amb les obligacions reconegudes, és del 95,7%.



L'execució del pressupost de despeses per programa, en milers d'euros és la que segueix.

PROGRAMA	Crèdits definitius	Obligacions reconegudes	Pagaments	Obligacions pendents de pagament	Grau d'execució	Grau de compliment
Ensenyament universitari	367.206	326.267	312.898	13.369	88,9%	95,9%
Investigació científica, tècnica i aplicada	130.568	63.498	59.978	3.520	48,6%	94,5%
Serveis complementaris d'ensenyament	1.897	1.511	1.398	113	79,7%	92,5%
Consell Social	248	231	206	25	93,1%	89,2%
Total	499.919	391.507	374.480	17.027	78,3%	95,7%

(En milers d'euros)



4.3.1 CAPÍTOL 1. DESPESES DE PERSONAL

Les obligacions reconegudes en l'exercici 2014 per despeses de personal pugen a un total de 207.607 milers d'euros. El grau d'execució d'aquest capítol ha estat del 95,8% i el de compliment ha estat del 97,4 %.

En el quadre següent es mostra l'evolució de les obligacions reconegudes per despeses de personal de l'exercici 2011 al 2014. En aquest últim any les despeses de personal han suposat el 60,5 % de la despesa total per operacions no financeres.

	2011	2012	2013	2014
Despeses de personal (cap.1)	207.367	201.042	207.642	207.607
Total despeses d'operacions no financeres (capítols 1 a 7)	380.351	366.834	351.152	343.094
Percentatge s/ el total	54,5%	54,8%	59,1%	60,5%
Increment absolut respecte a l'any anterior	-543	-6.325	6.600	-35
Increment relatiu respecte a l'any anterior	-0,3%	-3,1%	3,3%	0,0%

(En milers d'euros)

Les obligacions reconegudes en els exercicis 2011 a 2014, amb detall per article, han sigut aquestes:

CONCEPTE	2011	2012	2013	2014	Var. 12/11	Var. 13/12	Var. 14/13
Sous i salaris	182.384	176.432	183.210	183.248	(3,3%)	3,8%	0,0%
Cotizac. socials	20.097	20.592	20.703	21.105	2,5%	0,5%	1,9%
Altres despeses socials (Pla de pensions i ajuda social)	537	302	132	0	(43,8%)	(56,3%)	(100,0%)
Prestacions socials (Incentiu a la jubilació)	4.349	3.716	3.597	3.254	(14,6%)	(3,2%)	(9,5%)
TOTAL	207.367	201.042	207.642	207.607	(3,1%)	3,3%	0,0%

(En milers d'euros)

En l'any 2012, la despesa de personal de la Universitat, van decreïxer en un 3,1% com a conseqüència de la supressió de la paga extraordinària de desembre de 2012, així com la paga addicional del complement específic al personal del sector públic, per aplicació del Reial Decret-Llei 20/2012, de 13 de juliol, de mesures per a garantir l'estabilitat pressupostària i de foment de la competitivitat.

En 2013 ja no va ser d'aplicació aquesta disposició, produint-se un increment del 3,3% en la despesa de personal, i en 2014, la variació és del 0% respecte al 2013.

Així mateix, en 2014 la Universitat continua, per tercer any consecutiu, sense fer aportacions al Pla de pensions, en compliment del Reial Decret-Llei 20/2011, de 30 de desembre, de mesures urgents en matèria pressupostària, tributària i financera per a la correcció del dèficit públic.

En el quadre següent es mostra l'evolució de la plantilla de personal al servei de la Universitat a 31 de desembre dels exercicis 2011 a 2014.

Personal	31/12/11	31/12/12	31/12/13	31/12/14	Variac. 12/11	Variac. 13/12	Variac. 14/13
PDI funcionari	2.175	2.166	2.097	2.062	(0,4%)	(3,2%)	(1,7%)
PDI laboral	1.420	1.429	1.464	1.490	0,6%	2,4%	1,8%
PDI contract. admin.	3	-	-	-	(100,0%)	-	-
Personal Investigador	-	-	-	3		-	-
Total PDI	3.598	3.595	3.561	3.555	(0,1%)	(0,9%)	(0,2%)
PAS funcionari	1.640	1.644	1.653	1.660	0,2%	0,5%	0,4%
PAS laboral	116	112	103	96	(3,4%)	(8,00%)	(6,8%)
PAS eventual	3	3	3	3	0,0%	0,0%	0,0%
Total PAS	1.759	1.759	1.759	1.759	0,0%	0,0%	0,0%
TOTAL GENERAL	5.357	5.354	5.320	5.314	(0,1%)	(0,6%)	(0,1%)

Les remuneracions al personal (sous i salaris) per tipus i nombre mitjà de perceptors dels anys 2011 a 2014, es mostren a continuació.

Personal	2011		2012		2013		2014	
	N ^{re} de perceptors mitjà	Sous i salaris (milers d'euros)	N ^{re} de perceptors mitjà	Sous i salaris (milers d'euros)	N ^{re} de perceptors mitjà	Sous i salaris (milers d'euros)	N ^{re} de perceptors mitjà	Sous i salaris (milers d'euros)
PDI	4.099	130.741	4.079	128.185	3.841	131.623	3.852	131.797
PAS	1.897	51.643	1.876	48.247	1.868	51.587	1.850	51.451
TOTALS	5.996	182.384	5.955	176.432	5.709	183.210	5.702	183.248

El Consell de Govern de la Universitat de València va aprovar el 19 de desembre de 2007 el *Programa d'incentivació de la jubilació del personal docent i investigador i d'administració i serveis*, pel qual el personal amb les condicions per a acollir-s'hi, tenia dret a percebre a càrrec del pressupost de la Universitat un complement a la pensió pública de jubilació a càrrec de la Seguretat Social i /o de MUFACE, des de la data de jubilació fins als 70 anys. Aquest programa està tancat des de 2011.

El personal jubilat voluntàriament de manera anticipada acollit a aquest programa a 31 de desembre de 2014 és el següent:

Personal acollit al programa de jubilació incentivada	Nombre a 31/12/2014
PDI	161
PAS	16
Totals	177

En el pressupost de 2014 s'ha imputat la despesa amb venciment en aquest any, per un import de 3.254 milers d'euros, i en el passiu del balanç està dotada la corresponent provisió de fons per a atendre els compromisos futurs.

4.3.2 CAPÍTOL 2. DESPESES DE FUNCIONAMENT

El capítol 2 de l'estat de despeses presenta unes obligacions concretes per valor de 53.156 milers d'euros, quantitat que representa el 13,8% del total d'obligacions reconegudes en l'exercici. El grau d'execució és del 81,4% i el grau de compliment és del 89,5%.

El quadre següent mostra, per conceptes, les obligacions reconegudes en aquest capítol 2 en els exercicis 2011 a 2014, en milers d'euros.

CONCEPTE	2011	2012	2013	2014	Variac. 12/11	Variac. 13/12	Variac. 14/13
211 Tributs	419	137	333	190	(67,3%)	143,1%	(42,9%)
221 Arrendament de béns	1.160	1.090	1.173	1.143	(6,0%)	7,6%	(2,6%)
222 Reparació i conservació de béns	8.262	8.743	8.148	8.111	5,8%	(6,8%)	(0,5%)
223 Subministraments	9.441	10.336	11.096	9.854	9,5%	7,4%	(11,2%)
224 Transports i comunicacions	1.567	1.305	463	1.022	(16,7%)	(64,5%)	120,7%
225 Treballs realitzats per altres empreses	18.745	17.984	17.041	16.648	(4,1%)	(5,2%)	(2,3%)
226 Primes d'assegurances	313	278	353	328	(11,2%)	27,0%	(7,1%)
227 Material d'oficina	7.254	6.473	6.252	6.122	(10,8%)	(3,4%)	(2,1%)
228 Despeses diverses	4.714	3.584	3.529	3.694	(24,0%)	(1,5%)	4,7%
231 Dietes, locomoció i trasllats	1.608	1.564	1.326	1.495	(2,7%)	(15,2%)	12,7%
SUBTOTAL	53.483	51.494	49.714	48.607	(3,7%)	(3,5%)	(2,2%)
232 Cursos i tribunals	4.644	4.243	4.906	4.549	(8,6%)	15,6%	(7,3%)
TOTAL	58.127	55.737	54.620	53.156	(4,1%)	(2,0%)	(2,7%)
<i>Increment absolut respecte any anterior</i>	920	-2.390	-1.117	-1.464			

(En milers d'euros)

4.3.3 CAPÍTOL 3. DESPESES FINANCERES

Les obligacions reconegudes per despeses financeres han pujat a 7.798 milers d'euros, que representen el 2,0% de la despesa total de l'exercici. El grau d'execució d'aquest capítol ha estat del 100% i el de compliment, del 98,7%.

Essencialment, aquest capítol recull la càrrega financera derivada dels interessos de les dos emissions d'obligacions, així com els dels préstecs que la Universitat té subscrits amb el Banc Europeu d'Inversions (en endavant, BEI), operacions realitzades totes elles per finançar el primer i el segon Pla d'Inversions. Aquestes despeses són sufragades per la Generalitat Valenciana en les dates de venciment de les obligacions de pagament, d'acord amb el que estableixen els convenis signats entre les universitats públiques de la Comunitat Valenciana i el Govern Valencià. La contrapartida d'aquestes despeses en el pressupost d'ingressos es troba en el capítol 4 de transferències corrents, dins l'epígraf "Altres subvencions de la Generalitat Valenciana", segons el detall presentat en l'apartat 4.4.2 d'aquesta memòria.

Així mateix, aquest capítol inclou les despeses financeres pels interessos i comissions liquidats en els comptes de crèdit de tresoreria utilitzats per la Universitat per cobrir dèficits de tresoreria, per un import de 1.661 milers d'euros. A més a més, s'han hagut de pagar interessos financers per un import total de 861 milers d'euros, per cobrar 132.555 milers d'euros de subvencions de la Generalitat mitjançant la fórmula del *confirming*. Aquests dos conceptes sumen un import total de 2.522 milers d'euros.

Dins el concepte d'*Interessos de demora*, amb un import de 642 milers d'euros, s'hi inclouen els interessos de demora reclamats per diverses empreses constructores, amb sentència judicial.

Tot seguit se'n presenta un detall.

CONCEPTE	2011	2012	2013	2014
Interessos d'obligacions i bons	5.644	5.644	5.644	2.975
Interessos de préstecs del BEI	2.507	2.272	2.037	1.362
SUBTOTAL PLA INVERSIONS	8.151	7.916	7.681	4.337
Interessos i comissions de comptes de crèdit de tresoreria	1.164	1.506	2.255	1.661
Interessos de cobrament per 'confirming' de deutes de la Generalitat Valenciana	688	1.226	795	861
Interessos de demora a creditors	-	1.915	394	642
Interessos del 'leasing' de les plaques solars	222	250	146	138
Interessos de préstecs a estudiants per fraccionament del pagament de matrícula, finançats per la Universitat	95	-	-	-
Comissions per cobrament de taxes i devolucions	-	73	113	131
Altres	8	21	20	28
SUBTOTAL DESPESES DE GESTIÓ	2.177	4.991	3.723	3.461
TOTAL	10.328	12.907	11.404	7.798

(En milers d'euros)

4.3.4 CAPÍTOL 4. TRANSFERÈNCIES CORRENTS

Les obligacions reconegudes per despeses de transferències corrents pugen a 11.679 milers d'euros, suma que representa un 3,0% del total de les obligacions reconegudes en l'exercici. El grau d'execució del capítol ha estat d'un 62,7% i el de compliment, ha estat d'un 89,9%.

En aquest capítol es recull fonamentalment la despesa per beques pròpies de matrícula, ajudes a estudiants que participen en programes d'intercanvi finançades amb fons de l'Estat, de la Generalitat, i propis, així com subvencions nominatives a la Fundació General de la Universitat de València, a la Fundació Universitat-Empresa i a la Fundació Parc Científic Universitat de València, i altres subvencions, que es detallen a l'annex 4.9.16 d'aquesta memòria.

4.3.5 CAPÍTOL 6. INVERSIONS REALS

Aquest és el segon capítol de despesa per importància de l'exercici, amb unes obligacions reconegudes de 61.408 milers d'euros, quantitat que representa el 15,7% de la despesa total. El grau d'execució ha estat del 43,5 %, i el grau de compliment ha estat del 93,1%.

El detall de les obligacions reconegudes del capítol 6 d'inversions reals per article, des de l'exercici 2011 al 2014, es presenta a continuació.

CONCEPTE	2011	2012	2013	2014	Variac. 12/11	Variac. 13/12	Variac. 14/13
61. Terrenys i béns naturals	27	0	0	0	(100,0%)	-	-
62. Adquisició de locals i edificis	5	0	0	0	(100,0%)	-	-
63. Maquinària, instal·lacions i elem. transport	5.633	3.672	3.085	2.716	(34,8%)	(16,0%)	(12,0%)
64. Mobiliari i estris	5.200	1.991	1.823	1.396	(61,7%)	(8,4%)	(23,4%)
65. Equips per a processos d'informació	4.680	3.854	3.663	2.931	(17,6%)	(5,0%)	(20,0%)
66. Béns destinats a l'ús públic	19.980	19.432	8.211	9.107	(2,7%)	(57,7%)	10,9%
67. Altre immobilitzat mat. i immat.	1.193	824	936	708	(30,9%)	13,6%	(24,4%)
SUBTOTAL	36.718	29.773	17.718	16.858	(18,9%)	(40,5%)	(4,9%)
68. Investigació, estudis i projectes en curs	52.292	52.378	46.538	44.372	0,2%	(11,1%)	(4,7%)
69. Formació de capital humà (contractes de formació de l'article 83 de la LOU)	0	0	297	178	-	-	(40,1%)
TOTAL	89.010	82.151	64.553	61.408	(7,7%)	(21,4%)	(4,9%)

(En milers d'euros)

L'article 66, d'inversions en béns destinats a l'ús públic recull, entre altres conceptes, les inversions en obres i rehabilitacions d'edificis de la Universitat. La despesa en aquest article és de 9.107 milers d'euros.

Els articles 68, d'inversions en investigació, estudis i projectes en curs, i 69, de despeses per contractes de formació de l'article 83 de la LOU, presenten unes obligacions reconegudes de 44.550 milers d'euros, el que suposa el 72,6% de la despesa d'aquest capítol. Recull la despesa en projectes d'investigació i equipaments científics subvencionats per convocatòries públiques, contractes i convenis d'investigació, de formació, congressos i altres. S'hi inclouen tant despeses d'immobilitzat com de personal, i d'altres de corrents. El grau d'execució d'aquests articles, amb un pressupost final de 99.787 milers d'euros ha estat del 44,5%.

El desglossament de les obligacions reconegudes en l'article 68 els anys 2011 a 2014 per naturalesa de la despesa és el següent, en milers d'euros.

CONCEPTE	2011	2012	2013	2014	Variac. 12/11	Variac. 13/12	Variac. 14/13
Despeses de personal	27.718	28.446	28.094	26.791	2,6%	(1,2%)	(4,6%)
Immobilitzat per a investigació	8.204	7.265	4.192	4.632	(11,4%)	(42,3%)	10,5%
Material fungible	4.431	4.759	3.677	3.387	7,4%	(22,7%)	(7,9%)
Dietes i despeses de viatge	6.172	5.755	4.952	4.494	(6,8%)	(14,0%)	(9,2%)
Llibres i publicacions	294	338	215	185	15,0%	(36,4%)	(14,0%)
Altres despeses	5.473	5.815	5.408	4.883	6,2%	(7,0%)	(9,7%)
Total art. 68. Investigació, estudis i projectes en curs	52.292	52.378	46.538	44.372	0,16%	(11,15%)	(4,65%)

(En milers d'euros)

En el subsistema de comptabilitat patrimonial, la Universitat solament activa, d'aquestes partides, la corresponent a l'immobilitzat, d'acord amb els principis comptables públics.

Una altra classificació de les despeses de l'article 68, aquesta vegada a nivell de concepte pressupostari, es detalla a continuació, en milers d'euros.

Concepte	2011	2012	2013	2014	Variac. 12/11	Variac. 13/12	Variac. 14/13
681. Ajuda pròpia a la investigació	3.046	3.668	3.689	3.878	20,4%	0,6%	5,1%
682. Projectes d'investigació. Convocatòries públiques	18.730	17.863	16.066	13.266	(4,6%)	(10,1%)	(17,4%)
683. Infraestructures d'investigació	4.076	3.905	1.185	1.726	(4,2%)	(69,7%)	45,7%
684. Ajudes per a la contractació i la mobilitat de personal investigador	10.096	10.524	10.394	10.252	4,2%	(1,2%)	(1,4%)
685. Altres ajudes públiques	2.775	3.005	1.447	834	8,3%	(51,8%)	(42,4%)
686. Contractes i convenis d'investigació	10.167	9.973	9.847	9.818	(1,9%)	(1,3%)	(0,3%)
687. Congressos, seminaris, jornades i reunions	596	492	551	593	(17,4%)	12,0%	7,6%
688. Projectes europeus d'investigació. Convocatòries públiques.	2.806	2.931	3.327	3.906	4,5%	13,5%	17,4%
689. Altres ajudes privades per a investigació	0	17	32	99	-	88,2%	209,4%
Total art. 68. Investigació, estudis i projectes en curs	52.292	52.378	46.538	44.372	0,2%	(11,1%)	(4,7%)

(En milers d'euros)

4.3.6 CAPÍTOL 7. TRANSFERÈNCIES DE CAPITAL

Les obligacions reconegudes en aquest capítol pugen a 1.446 milers d'euros. El grau d'execució és del 100% i el grau de compliment, és del 59,9%. En l'annex 4.9.17 se'n presenta un detall.

4.3.7 CAPÍTOL 9. PASSIUS FINANCERS

El capítol 9 de passius financers del pressupost de despeses presenta unes obligacions reconegudes de 48.413 milers d'euros, amb el següent detall (vegeu apartat 4.6.8, d'endeutament financer):

CONCEPTE	Milers d'euros
Amortització de préstecs del BEI per al Pla d'Inversions, finançat per la G.Vna. (veure apartat 4.4.4 d'ingressos per transferències de capital)	5.335
Amortització de préstec del MINECO per a programa INNOCAMPUS	266
Cancel·lació de saldos disposats en pòlisses de crèdit	40.472
Amortització de préstecs del MINECO per al finançament de parcs científics i tecnològics (finançament propi)	1.519
Amortització de préstecs del MINECO per a infraestructures cofinançades pel FEDER (cofinançament propi)	102
Amortització de préstecs de la Generalitat Valenciana per al Campus d'Excel·lència Internacional (VLC/CAMPUS)	719
TOTAL	48.413

(En milers d'euros)

El grau d'execució del capítol 9 ha estat del 99,3 % i el de compliment, del 100%.

Cal assenyalar que en 2012 la Universitat va demanar l'ajornament de les quotes d'amortització de préstecs per a parcs científics i tecnològics pendents de venciment a 30 de setembre de 2012, que pujaven a un total de 720 milers d'euros. Així mateix, el 2013 la Universitat va demanar l'ajornament de quotes amb venciment aquest any per import de 920 mil euros. Ambdues sol·licituds estan pendents de resoldre a la data d'elaboració d'aquests comptes, encara que en tenim notícia de que la proposta de resolució es favorable per imports inferiors als demanats, per motiu de no haver aconseguit els avals bancaris requerits per a la totalitat de les quotes.

La proposta de resolució és de concessió d'ajornament de quotes del 2012 i 2013 per un import total de 1.134 mil euros, amb un nou calendari d'amortització fins a l'any 2020, i amb l'obligació d'abonar interessos a tipus variables segons els venciments entre el 1,25% i el 3,48%.

A la vista de les dificultats per a la constitució de garanties i els riscos de deixar d'estar al corrent de les obligacions amb Hisenda, la qual cosa faria perdre el dret a rebre subvencions públiques, la Universitat no ha demanat l'ajornament de les quotes del 2014. Veure a l'apartat 4.4.2 la informació relativa a la cancel·lació dels préstecs del BEI per al Pla d'Inversions i de la Generalitat Valenciana per al Campus d'Excel·lència, com a conseqüència de la signatura del conveni de 30 de desembre de 2014, de modificació al conveni subscrit el 28 de maig de 2018 entre la Conselleria d'Educació i la Universitat de València per a finançament de despeses corrents i d'inversió, modificat el 10 d'octubre de 2011 (endavant conveni de finançament de 30 de desembre de 2014).

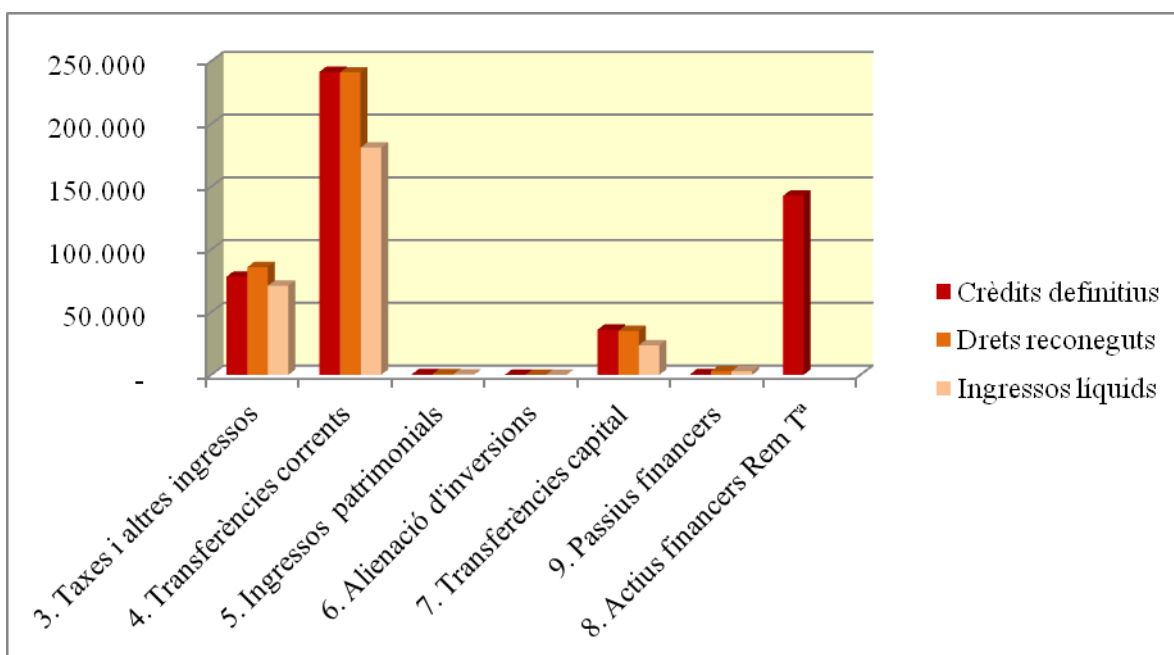
4.4 LIQUIDACIÓ DEL PRESSUPOST D'INGRESSOS

En el pressupost d'ingressos, els drets reconeguts el 2014 pugen a 365.388 milers d'euros. Aquest import representa un grau d'execució del 102,3%, en relació amb el pressupost definitiu de 357.109 milers d'euros, sense considerar el romanent de tresoreria incorporat de l'any anterior. El grau de compliment és del 76,3%.

En el quadre següent es detalla l'execució del pressupost d'ingressos per capítols, en milers d'euros.

CAPÍTOLS D'INGRESSOS	Crèdits definitius	Drets reconeguts	Ingressos líquids	Drets pendents de cobrament	Grau d'execució	Grau de compliment
3. Taxes i altres ingressos	78.309	85.796	71.021	14.775	109,6%	82,8%
4. Transferències corrents	241.470	241.110	181.139	59.971	99,9%	75,1%
5. Ingressos patrimonials	609	666	427	239	109,4%	64,1%
6. Alienació d'inversions	2	2	2	-	-	100,0%
7. Transferències capital	36.061	34.942	23.508	11.434	96,9%	67,3%
Total operacions no financeres	356.451	362.516	276.097	86.419	101,7%	76,2%
9. Passius financers	658	2.872	2.818	54	436,5%	98,1%
Total operacions financeres	658	2.872	2.818	54	436,5%	98,1%
TOTAL EXERCICI CORRENT	357.109	365.388	278.915	86.473	102,3%	76,3%
8. Actius financers. Rem T ^a	142.810					
TOTAL GENERAL	499.919	365.388	278.915	86.473		

(En milers d'euros)



4.4.1 CAPÍTOL 3. TAXES, PREUS PÚBLICS I ALTRES INGRESSOS

En aquest capítol, els drets reconeguts pugen a 85.796 milers d'euros, xifra que representa un grau d'execució del 109,6%. El grau de compliment és del 82,8%.

En el quadre següent es presenta el detall comparatiu per conceptes dels drets reconeguts d'aquest capítol dels exercicis 2011 a 2014, en milers d'euros.

CONCEPTE	2011	2012	2013	2014	Var. 12/11	Var. 13/12	Var. 14/13
Venda de béns. Publicacions	654	587	542	460	(10,2%)	(7,7%)	(15,1%)
Drets d'allotjament	2.426	1.940	1.369	1.293	(20,0%)	(29,4%)	(5,6%)
Convenis i contractes	13.444	12.105	10.018	10.381	(10,0%)	(17,2%)	3,6%
- D'investigació	10.067	9.185	8.249	7.107	(8,8%)	(10,2%)	(13,8%)
- Altres convenis i contractes	3.377	2.920	1.769	3.274	(13,5%)	(39,4%)	85,1%
Altres prestacions de serveis	3.242	3.485	3.614	3.440	7,5%	3,7%	(4,8%)
Taxes per serveis acadèmics	32.571	50.306	52.633	63.781	54,5%	4,6%	21,2%
Altres taxes per cursos	1.984	1.817	2.045	1.556	(8,4%)	12,5%	(23,9%)
Altres ingressos	10.916	4.579	5.649	4.885	(58,1%)	23,4%	(13,5%)
TOTAL	65.237	74.819	75.870	85.796	14,7%	1,4%	13,1%

(En milers d'euros)

L'evolució del concepte de 'Taxes i preus públics per serveis acadèmics d'ensenyaments oficials' es presenta a continuació des de l'any 2011.

CONCEPTE	2011	2012	2013	2014	Variac. 12/11	Variac. 13/12	Variac. 14/13
Preus públics per estudis de grau	21.940	27.058	29.888	34.732	23,3%	10,5%	16,2%
Preus públics per estudis de postgrau i doctorat	3.687	4.914	5.550	7.698	33,3%	12,9%	38,7%
Compensació de beques de matrícula i bonificacions	3.322	14.533	13.188	17.089	337,5%	(9,3%)	29,6%
Taxes administratives	3.622	3.801	4.007	4.262	4,9%	5,4%	6,4%
Taxes i preus públics per estudis oficials	32.571	50.306	52.633	63.781	54,5%	4,6%	21,2%
Preus públics per cursos extracurriculars	1.984	1.817	2.045	1.556	(8,4%)	12,5%	(23,9%)
Total	34.555	52.123	54.678	65.337	50,8%	4,9%	19,5%

(En milers d'euros)

La pujada del preu de la tutela investigadora del doctorat i el cobrament el 2014 de 4 quotes de taxes fraccionades, en lloc de 3 de l'any anterior, expliquen l'augment dels ingressos per preus públics d'estudis oficials.

4.4.2 CAPÍTOL 4. TRANSFERÈNCIES CORRENTS

Els drets reconeguts en el capítol 4, de transferències corrents, pugen a 241.110 milers d'euros. Aquest és el capítol d'ingressos més important, atès que representa el 66,0% del total de drets reconeguts en l'exercici, amb un grau d'execució del 99,9%.

El grau de compliment d'aquest capítol és del 75,1%.

El detall de l'evolució dels drets reconeguts en el capítol 4 d'ingressos, des de l'exercici 2011 al 2014, es presenta en el quadre següent.

CONCEPTE	2011	2012	2013	2014	Var. 12/11	Var. 13/12	Var. 14/13
De la Generalitat Valenciana	284.353	264.735	240.952	234.778	(6,9%)	(9,0%)	(2,6%)
- Subvenció nominativa	270.979	250.918	226.911	225.871	(7,4%)	(9,6%)	(0,5%)
- Altres	13.374	13.817	14.041	8.907	3,3%	1,6%	(36,6%)
De l'Administració de l'Estat	5.262	4.375	2.248	4.108	(16,9%)	(48,6%)	82,7%
D'altres	3.360	3.022	3.749	2.224	(10,1%)	24,1%	(40,7%)
TOTALS	292.975	272.132	246.949	241.110	(7,1%)	(9,3%)	(2,4%)

(En milers d'euros)

La font principal de finançament de la Universitat és la subvenció nominativa de la Generalitat Valenciana. Aquesta es determina per l'aplicació de l'acord de 24 de setembre de 2010 del Consell de Govern Valencià pel qual aprova un nou pla de finançament del Sistema Universitari Públic Valencià per al període 2010-2017. Aquest Pla estableix els criteris que han de determinar l'import de la subvenció anual, i dona major importància al finançament en funció dels resultats, respecte al vigent anteriorment.

No obstant això, el Pla estableix un període transitori, que comprèn els exercicis 2010 a 2012, en els quals les subvencions nominatives per transferir a les universitats seran les consignades en el pressupost de la Generalitat, amb independència de l'import resultant d'aplicar els criteris previstos en el Pla Pluriennal.

A partir del 2013, la plena vigència del pla estava condicionada pel fet que l'economia valenciana registrara en finalitzar el tercer trimestre del 2012, un creixement interanual superior a l'1,5 %, la qual cosa no es va produir. En aquest cas, el Pla preveu que s'ajornarà automàticament a l'exercici següent i es mantindrà com a norma d'actualització la previsió del deflactor del PIB, cosa que tampoc ha succeït, minvant una vegada més en 2013 la subvenció corrent.

La subvenció per al 2012 prevista en la Llei de pressuposts per al 2012 va ser d'un import de 260.854 milers d'euros, però la Generalitat va fer un retall per import de 9.936 milers d'euros, per motiu de la supressió de la paga extraordinària de desembre. Per això, la subvenció definitiva per al 2012 va ser d'un import de 250.918 milers d'euros, cosa que representa un decrement del 7,4% respecte de la subvenció del 2011. D'aquest import al 31 de desembre de 2012 la Generalitat ens devia un import de 55.277 milers d'euros, el 22% de la subvenció total del 2012.

La subvenció per al 2013 prevista en la Llei de pressuposts per al 2013 va ser la finalment reconeguda per la Generalitat i va pujar a 226.911 milers d'euros, situant-se en el nivell de la subvenció rebuda el 2006 -7 anys enrere-. Al 31 de desembre de 2013, estava pendent de cobrament un import de 64.964 (3 mensualitats i mitja), el que representa el 29% de la subvenció total del 2013.

Igualment, la Generalitat ha reconegut en 2014 la subvenció corrent prevista a la Llei de pressuposts per al 2014, de 225.871 milers d'euros. Al 31 de desembre de 2014, estava pendent de cobrament un import de 57.713 milers d'euros (un 26% de la subvenció total).

Pel que fa al conveni de 2008 d'ajornament de subvencions d'anys anteriors, la modificació del 10 d'octubre de 2011 tornà a ajornar el pagament de les anualitats 2011 i 2012, i en 2013 estava compromès el pagament d'un import de 23.015 milers d'euros. No obstant això, la Generalitat no va preveure aquest import en el pressupost del 2013 i no va reconèixer cap deute per aquest concepte en 2013.

Les quantitats pendents de cobrament segons el conveni del 2008, modificat el 2011, a 31 de desembre de 2013 varen ser les següents, per anualitats:

Any	CONVENI 2008					CONVENI 2011		
	Subv. corrent a	Compensació diferiment b	Total subv. corrent c= a+b	Subv. capital d	Total c+d	Subv. corrent	Subv. capital	Total
2011	6.452.499	6.351.550	12.804.049	7.650.000	20.454.049	-	-	-
2012	6.896.728	5.907.321	12.804.049	7.650.000	20.454.049	-	-	-
2013	7.354.950	5.449.099	12.804.049	7.650.000	20.454.049	15.364.858	7.650.000	23.014.858
2014	15.477.606	4.976.443	20.454.049		20.454.049	23.014.859	7.650.000	30.664.859
2015	15.965.150	4.488.899	20.454.049		20.454.049	23.014.859	7.650.000	30.664.859
2016	16.468.053	3.985.996	20.454.049		20.454.049	23.014.859	-	23.014.859
2017	16.986.796	3.467.253	20.454.049		20.454.049	23.014.859	-	23.014.859
2018	17.521.880	2.932.169	20.454.049		20.454.049	23.014.859	-	23.014.859
2019	18.073.820	2.380.229	20.454.049		20.454.049	23.014.859	-	23.014.859
2020	18.643.145	1.810.904	20.454.049		20.454.049	23.014.859	-	23.014.859
2021	19.230.404	1.223.645	20.454.049		20.454.049	23.014.859	-	23.014.859
2022	19.615.470	617.887	20.233.357		20.233.357	22.794.166	-	22.794.166
Totals	178.686.501	43.591.395	222.277.896	22.950.000	245.227.896	222.277.896	22.950.000	245.227.896

(En euros)

Del total del deute per transferències corrents pendent a 31 de desembre de 2013 per aquest conveni, que pujava 222.277 milers d'euros, un import de 178.686 milers d'euros corresponia al deute acumulat a 31 de desembre de 2008 per subvencions pendents des de l'exercici 2005. La resta corresponia a la compensació per l'endarreriment en el pagament, per un total de 43.591 milers d'euros.

Al llarg de l'any 2014 la Generalitat Valenciana va proposar a les Universitats Públiques Valencianes uns acords on se li donava una nova redacció al conveni de sanejament introduint-se noves eines, nous compromisos i una nova periodicitat en la percepció dels fons.

Les Universitats Públiques Valencianes acceptaren unànimement la nova proposta que té un reflexe distint i dispar al si de cadascuna d'elles. Pel que fa a la Universitat de València, el conveni signat en data 30 de desembre de 2014 manté invariable la quantitat total (245.227.896 euros), amb una nova forma de recepció dels fons i una nova distribució temporal:

CONVENI 2014					
Conceptes del conveni		Any cobrament o assumptió de deute	Euros	Any cobrament o assumptió de deute	Euros
Cobrament ó assumptió de deute financer		2014	113.954.807,35	2014	113.954.807,35
Annex I	Préstec VLC Campus		9.452.810,53	2015	1.300.000,00
Annex IV	Pòlisses de crèdit		65.000.000,00	2016	7.200.000,00
Annex IV	Préstec Fundació General		4.625.000,00	2017	4.500.000,00
Annex IV	Préstec BEI		34.876.996,82	2018	15.354.764,16
	<i>préstec 1998</i>		<i>5.151.532,33</i>	2019	18.648.057,19
	<i>préstec 2000</i>		<i>5.151.532,33</i>	2020	22.709.447,29
	<i>préstec 2001</i>		<i>6.180.000,00</i>	2021	26.937.282,01
	<i>préstec 2002</i>		<i>3.608.217,86</i>	2022	30.844.400,44
	<i>préstec 2003</i>		<i>14.785.714,30</i>		
Annex II	Transferència de capital	2015 a 2017	13.000.000,00		
Annex III	Transferències diferides	2018 a 2022	114.493.951,09		
Clàusula 4ª	Reducció repercussió financera		3.779.137,56		3.779.137,56
	Total conveni		245.227.896,00		245.227.896,00

S'han compensat préstecs del Campus d'Excel·lència Internacional per import de 9.452.810,53 euros, que tenien el seu venciment als anys 2023, 2024 i 2027; s'ha traspassat la titularitat de 65 milions d'euros en pòlisses de crèdits, 4.625.000 euros del préstec hipotecari de la Fundació General, i 34.876.996,82 euros del BEI, corresponents a uns venciments futurs per als anys 2018, 2020, 2021 i 2023; s'ha compromès finançament per a inversions futures per valor de 13.000.000 d'euros; s'ha minorat la repercussió financera en un import de 3.779.137,56 euros i per últim s'ha compromès un pagament diferit pels restants 114.493.951,09 euros en diverses anualitats a partir de l'any 2018.

En el quadre següent es presenta l'evolució del deute de la Generalitat per subvencions corrents des del 31 de desembre de 2013 al 31 de desembre de 2014.

Compte	Saldos a 31-12-13	Cobraments o assumptió de deute 2014	Transferències diferides reconegudes en comptabilitat financera 2014	Saldos a 31-12-14
Drets pressupostaris pendents exercicis tancats	109.686.996,32	-109.686.996,32		0
GV deutora a llarg termini	68.999.504,68	-4.267.811,03	49.762.257,44	114.493.951,09
	178.686.501,00	-113.954.807,35	49.762.257,44	114.493.951,09

Es mostren en el quadre següent els imports de les subvencions ordinàries dels anys 2006 a 2014 i les subvencions pendents de cobrament al final de cada any.

Evolució de la subvenció corrent de la G. Vna.	2006	2007	2008	2009	2010	2011	2012	2013	2014
Subvenció corrent de la G.Vna (a)	226.040	245.423	265.621	277.037	270.430	270.979	250.918	226.911	225.871
Compensació pel diferiment del pagament de subvencions d'exercicis anteriors (Conveni 2008)	-	-	-	-	6.782	-	-	-	-
Total subvenció G.Vna. de l'exercici	226.040	245.423	265.621	277.037	277.212	270.979	250.918	226.911	225.871
<i>Variació interanual</i>	<i>12.828</i>	<i>19.383</i>	<i>20.198</i>	<i>11.416</i>	<i>175</i>	<i>-6.233</i>	<i>-20.061</i>	<i>-24.007</i>	<i>-1.040</i>

(En milers d'euros)

Evolució del deute de la G.Vna. per subvenció corrent (PPF fins al 2007)	31/12/06	31/12/07	31/12/08	31/12/09	31/12/10	31/12/11	31/12/12	31/12/13	31/12/14
Deute pendent de la subvenció de l'any (b)	91.940	118.056	47.446	-	-	45.163	55.277	64.964	57.713
% s/ subvenció anual (b/a)	41%	48%	18%	0%	0%	17%	22%	29%	26%
Deute pendent de subvencions d'anys anteriors i per conveni 2014	24.015	30.096	148.152	184.708	178.686	178.686	178.686	178.686	114.494
Total deute pendent a fi d'any	115.955	148.152	195.598	184.708	178.686	223.849	233.963	243.650	172.207
<i>Variació interanual</i>	<i>25.234</i>	<i>32.197</i>	<i>47.446</i>	<i>-10.890</i>	<i>-6.022</i>	<i>45.163</i>	<i>10.114</i>	<i>9.687</i>	<i>-71.443</i>

(En milers d'euros)

4.4.3 CAPÍTOL 5. INGRESSOS PATRIMONIALS

Els drets reconeguts en aquest capítol pugen a 666 milers d'euros, i estan integrats per rendes de la cessió de l'ús dels locals de la Universitat, rendes de concessions d'explotació de cafeteries, reprografies i d'altres, llicències de patents i drets de reproducció d'imatges. El grau d'execució és del 109,4% i el grau de compliment, del 64,1%.

CONCEPTE	2011	2012	2013	2014	Var. 12/11	Var. 13/12	Var. 14/13
Interessos de títols i valors	31	-	-	-	(100,0%)	-	-
Interessos de dipòsits	21	3	-	-	(85,7%)	(100,0%)	-
Rendes d'immobles	183	137	235	210	(25,1%)	71,5%	(10,6%)
Lloguer d'instal·lacions esportives	42	35	33	33	(16,7%)	(5,7%)	0,0%
Concessions	459	454	425	400	(1,1%)	(6,4%)	(5,9%)
Llicències de Patents	30	473	11	15	1476,7%	(97,7%)	36,4%
Drets d'autor i reproducció d'imatges	69	58	11	8	(15,9%)	(81,0%)	(27,3%)
Dividends			270	-		-	-
TOTAL	835	1.160	985	666	38,9%	(15,1%)	(32,4%)

(En milers d'euros)

4.4.4 CAPÍTOL 7. TRANSFERÈNCIES DE CAPITAL

Els drets reconeguts en el capítol 7 d'ingressos per transferències de capital han pujat a 34.942 milers d'euros. El grau d'execució ha estat del 96,9 % i el grau de compliment, del 67,3%.

Tot seguit es mostra el quadre comparatiu dels drets reconeguts en aquest capítol des de l'exercici 2011 fins al 2014, en milers d'euros.

CONCEPTE	2011	2012	2013	2014	Var. 12/11	Var. 13/12	Var. 14/13
De la Generalitat Valenciana	13.905	20.482	63.713	11.920	47,3%	211,1%	(81,3%)
- Per a investigació	8.570	15.147	10.298	6.585	76,7%	(32,0%)	(36,1%)
- Per a amortització de passius financers	5.335	5.335	53.415	5.335	0,0%	901,2%	(90,0%)
- Per a infraestructures docents	-	-	-	-	-	-	-
De l'Adm. de l'Estat per a investigació	24.716	13.753	15.190	16.698	(44,4%)	10,4%	9,9%
D'altres	5.393	3.698	4.550	6.324	(31,4%)	23,0%	39,0%
TOTAL	44.014	37.933	83.453	34.942	(13,8%)	120,0%	(58,1%)

(En milers d'euros)

Les subvencions de la Generalitat per a investigació han tingut un import de 6.585 milers d'euros i comprenen subvencions per a projectes i accions d'investigació, formació i contractació de personal investigador i ajudes per a organització de congressos, per un import de 6.307 milers d'euros i una subvenció per a infraestructures cofinançades pel FEDER per un import de 278 milers d'euros. La part finançada pel FEDER es troba a l'apartat *D'altres*, i puja a 1.110 milers d'euros, fent un total de 1.388 milers d'euros.

En l'apartat de transferències de capital de la Generalitat Valenciana per a amortització de passius financers es recull l'amortització de préstecs del BEI del Pla d'inversions que puja 5.335 milers d'euros. A 31 de desembre de 2014 s'ha extingit el deute amb el BEI, pel conveni de 30 de desembre de 2014 amb la Generalitat.

En l'annex 4.9.15 d'aquesta memòria es presenta el moviment dels comptes a cobrar per subvencions de capital, tant de l'exercici com d'anys anteriors.

4.4.5 CAPÍTOL 9. PASSIUS FINANCERS

Els drets reconeguts en l'exercici 2014 per passius financers han estat 2.872 milers d'euros. El grau d'execució ha estat del 436,5% i el de compliment, del 98,1%.

L'evolució dels drets reconeguts per passius financers des de l'exercici 2010 al 2014 es presenta en el quadre següent (vegeu apartat 4.6.8, d'endeutament financer).

CONCEPTE	2011	2012	2013	2014
Disposició neta en comptes de crèdit de tresoreria	25.768	16.381	-	-
Bestretes reemborsables del MINECO de les subvencions del FEDER de projectes R+D (per amortitzar amb la subvenció del FEDER)	178	2.907	772	-65
Bestretes reemborsables del MINECO de les subvencions del FEDER per a infraestructures d'investigació (per amortitzar amb la subvenció del FEDER)	654	-	-10	2.937
Préstecs del MINECO per a infraestructures d'investigació (per amortitzar per la UV)	-	-	-	-
Bestretes reemborsables del Ministeri d'Educació i Ciència per al finançament de parcs científics i tecnològics (per amortitzar amb la subvenció del FEDER)	540	187	676	-
Préstecs del Ministeri d'Educació i Ciència per al finançament de parcs científics i tecnològics (per amortitzar per la UV)	232	80	290	-
Préstecs de la Generalitat Vna. per al Campus d'Excel·lència Internacional (VLC/CAMPUS)	-	-	2.650	-
Bestretes reemborsables del MINECO de les subvencions del FEDER. Convocatòria INNOCAMPUS (per amortitzar amb la subvenció del FEDER)	600	-	-	-
Préstecs del MINECO, convocatòria INNOCAMPUS (per amortitzar per la UV)	3.400	-	-	-
TOTAL	31.372	19.555	4.378	2.872

(En milers d'euros)

4.5 RESULTAT PRESSUPOSTARI I ROMANENT DE TRESORERIA

El resultat pressupostari de l'exercici 2014 ha estat de 19.422 milers d'euros, i, amb l'import de la variació neta de passius financers, el saldo pressupostari és de -45.541 milers d'euros.

Aquest import negatiu s'explica pel fet extraordinari de la cancel·lació de les pòlisses de crèdit de la Universitat de València per la Generalitat Valenciana, per aplicació del conveni de finançament de 30 de desembre de 2014, la qual cosa ha suposat la comptabilització d'una despesa al capítol 9 de passius financers de 40.472 milers d'euros (per la variació del saldo entre exercicis), d'acord amb la normativa comptable pública.

Aquest saldo pressupostari ha d'ajustar-se considerant les desviacions de finançament positives i negatives produïdes en despeses amb finançament afectat, com a conseqüència del desfasament entre el reconeixement dels drets i la realització de les despeses, així com per les despeses que han estat finançades amb romanent de tresoreria incorporat de l'exercici anterior. El superàvit de finançament de l'exercici, una vegada efectuats aquests ajusts, ha pujat a 14.035 milers d'euros.

CONCEPTE	Drets reconeguts nets	Obligacions reconegudes netes	Import
Operacions no financeres	362.516	343.094	19.422
Operacions amb actius financers	0	0	0
Operacions comercials	0	0	0
I. RESULTAT PRESSUPOSTARI DE L'EXERCICI	362.516	343.094	19.422
II. VARIACIÓ NETA DE PASSIUS FINANCERS	2.872	48.413	-45.541
III. SALDO PRESSUPOSTARI DE L'EXERCICI (I+II)	365.388	391.507	-26.119
(+) Crèdits gastats finançats amb romanent de tresoreria			40.472
(-) Desviacions de finançament positives per recursos de l'exercici en despeses amb finançament afectat			16.792
(+) Desviacions de finançament negatives en despeses amb finançament afectat			16.473
IV. SUPERÀVIT DE FINANÇAMENT DE L'EXERCICI			14.035

(En milers d'euros)

El romanent de tresoreria acumulat a 31 de desembre de 2014 puja a 70.990 milers d'euros, dels quals 94.742 milers d'euros corresponen a romanent de tresoreria afectat, per la qual cosa, el romanent de tresoreria no afectat és negatiu en -23.752 en milers d'euros.

En el quadre següent es mostra el detall del seu càlcul.

CONCEPTES	IMPORTS	
1. (+) Drets pendents de cobrament		90.534
(+) del Pressupost corrent	86.473	
(+) del Pressupostos tancats	3.690	
(+) d'operacions no pressupostàries	2.886	
(-) saldos de dubtós cobrament	-837	
(-) ingressos pendents d'aplicació definitiva	-1.678	
2. (-) Obligacions pendents de pagament		-33.382
(+) del Pressupost corrent	-17.027	
(+) del Pressupostos tancats	-5.399	
(+) d'operacions no pressupostàries	-11.093	
(-) pagaments pendents d'aplicació definitiva	137	
3. (+) Fons líquids		13.838
I. Romanent de tresoreria total		70.990
II. Romanent de tresoreria afectat		94.742
III. Romanent de tresoreria no afectat (I - II)		-23.752

(En milers d'euros)

Els informes d'auditoria de la Intervenció General de la Generalitat Valenciana (IGGV) i de la Sindicatura de Comptes, respecte dels comptes anuals de 2013 de la Universitat de València, recullen una salvetat al seu informe final per la contingència que sobre els mateixos poguera tindre una reclassificació i anul·lació de crèdits per import de 109.686 milers d'euros, que s'inclouen al balanç i al romanent de tresoreria, com a conseqüència dels deutes del conveni de sanejament de 2008.

Com a conseqüència de la signatura del conveni amb la Generalitat València d'assumpció de deutes de 30 de desembre de 2014, la universitat ha anul·lat aquest import de 109.686 milers d'euros del romanent de tresoreria a 31 de desembre de 2014.

La anul·lació dels crèdits identificats per les auditories com susceptibles de estar sobrevalorant el romanent de tresoreria suposa que aparega als comptes anuals de 2014 un romanent de tresoreria no afectat per un import negatiu de -23.752 milers d'euros.

Aquest saldo negatiu té una correlació directa amb l'anul·lació dels crèdits reconeguts en exercicis anteriors, en concepte de drets pendents de cobraments d'exercicis anteriors per valor de 109.686 milers d'euros que provenen del primer conveni de sanejament de 2008, actualitzat a data 30 de desembre de 2014.

La redacció de la LOU al seu article 81.5, introduïda pel RD 14/2012, estableix una sèrie de cauteles que el Consell Social hauria d'introduir per tal de garantir l'equilibri patrimonial de la Universitat; no obstant la Llei de Pressupostos de la Generalitat Valenciana per a 2015 inclou una redacció de l'article 15.2 on s'especifica que:

“No serà necessària l'adopció del mencionat acord si la universitat acredita que el romanent de tresoreria negatiu té la seua causa directa i immediata en el deute pendent d'exercicis procedents reconegut per la Generalitat a través del conveni corresponent, i sempre que este n'incloga un pla de pagament ajornat.

En este cas, la universitat haurà de trametre, addicionalment i abans del 30 d'abril, a la conselleria amb competències en matèria d'universitats, la documentació que justifique tant la no necessitat d'adopció de l'acord de reducció de despeses com que la Universitat, en l'última liquidació confeccionada i en l'últim pressupost aprovat, compleix amb els objectius d'estabilitat pressupostària i sostenibilitat financera.”

La Universitat de València acreditava a la presentació del pressupost de 2015 el compliment dels objectius d'estabilitat pressupostària i sostenibilitat financera. A l'apartat 7 de la presentació del document es fa referència a:

- La capacitat de finançament del pressupost de la Universitat per a 2015 per import d'1,08 milions d'euros.
- El compliment de la regla de despesa tot i que la variació proposada respecte de l'any anterior és menor (1,25%) que l'autoritzada per acord de Consell de Ministres fixat per al conjunt de les AAPP com a taxa de referència de creixement del PIB (1,3% per a 2015), conseqüentment no se supera el sostre de despesa esdevingut com a conseqüència de l'aplicació de la taxa de referència.
- Es redueix l'import del deute acumulat per la Universitat de València en un import aproximat als 85,43 milions d'euros.
- Es produeix una millora progressiva del període mitjà de pagament de les obligacions fins a situar-nos en els 68 dies el mes de novembre.

Els comptes anuals de 2014 recullen una informació similar pel que fa als resultats:

- Mostren una capacitat de finançament per import de 14.802 milers d'euros.
- La variació de la despesa respecte de l'exercici anterior ha estat de -1,8 % , mentre que la taxa de referència aprovada pel Consell de Ministres era de l'1,5 %.
- L'endeutament financer a finals de 2014 era de 90.816 milers d'euros front els 180.687 milers d'euros de l'any 2013.
- El període mitjà de pagament del tres últims mesos ha sigut de 39 dies, des de la data d'entrada de les factures.

4.6 BALANÇ I COMPTE DEL RESULTAT ECONOMICOPATRIMONIAL

El balanç a 31 de desembre de 2014 presenta la situació patrimonial de la Universitat de València en aquesta data. Els actius es presenten en funció del seu grau de realització en disponible, i els passius, atenent el seu grau d'exigibilitat, d'acord amb l'estructura del Pla General de Comptabilitat Pública. A continuació s'analitzen les partides que resulten més importants per la seua quantia.

A efectes comparatius, s'ha reclassificat en el balanç i el compte de resultat economicopatrimonial els saldos relatius als dividendes per cobrar al Centre d'Idiomes Universitat de València.

4.6.1 IMMOBILITZAT IMMATERIAL

La composició i moviment dels diferents comptes de l'immobilitzat intangible durant l'exercici 2014, així com de l'amortització acumulada i el valor net a 31 de desembre de 2014, són els següents:

DESCRIPCIÓ	VALOR ADQUIS.	MOVIMENT 2014			VALOR ADQUIS.	AMORTITZ. ACUMUL.	VALOR NET
	01/01/14	RECLASS.	ALTES	BAIXES	31/12/14	31/12/14	31/12/14
Aplicacions informàtiques	17.263	1	542	133	17.673	14.714	2.959
Propietat intel·lectual	2	-	-	-	2	-	2
Drets s/ béns en règim d'arrendament financer	8.752	-	349	-	9.101	2.225	6.896
TOTALS	26.017	1	891	133	26.776	16.939	9.837

(En milers d'euros)

En el compte d'*Aplicacions informàtiques* s'inclouen, pel seu valor d'adquisició, aquelles amb dret d'ús per un període superior a l'any. S'amortitzen aplicant el mètode lineal en un període de 4 anys.

En el compte de *Drets sobre béns en règim d'arrendament financer* figura el valor al comptat dels béns que s'adquiriran en finalitzar el període d'arrendament, principalment dels contractes de *leasing* dels panells solars fotovoltaics instal·lats als sostres d'edificis d'aularis, biblioteques i centres d'investigació dels campus de Tarongers, de Blasco Ibáñez i de Burjassot-Paterna de la Universitat. Aquests elements s'amortitzen de forma lineal en el període de vida útil dels béns a què es refereixen.

4.6.2 IMMOBILITZAT MATERIAL

L'immobilitzat material és constituït pels béns tangibles, mobles i immobles, propietat de la Universitat o que hi són adscrits o cedits. El moviment d'aquest epígraf del balanç es presenta a continuació.

DESCRIPCIÓ	VALOR ADQUIS. 01/01/14	MOVIMENT 2014			VALOR ADQUIS. 31/12/14	AMORTITZ. ACUMUL. 31/12/14	VALOR NET 31/12/14
		RECLASS.	ALTES	BAIXES			
Terrenys	45.655				45.655		45.655
Edificis i altres construccions	653.928		77		654.005	142.151	511.854
Construccions d'edificis en curs	2.687		7.749	184	10.252		10.252
Instal·lacions tècniques	17.987		838	6	18.819	12.206	6.613
Estris	28.921		558	399	29.080	27.007	2.073
Mobiliari	49.105	4	1.487	129	50.467	37.186	13.281
Equips per a processos d'informació	65.063	-1	2.039	964	66.137	61.408	4.729
Elements de transport	653		21	16	658	549	109
Equipament científic	123.493	-4	3.859	523	126.825	102.691	24.134
TOTALS	987.492	-1	16.628	2.221	1.001.898	383.198	618.700

(En milers d'euros)

Els edificis transferits per l'Estat són valorats en els comptes sobre la base de la taxació efectuada per la Unitat Tècnica del Ministeri d'Educació i Ciència amb data 31 de desembre de 1985. La resta de l'immobilitzat material és valorada al preu d'adquisició al que s'afegeix el cost de les millores o ampliacions realitzades que augmenten el seu rendiment, capacitat o vida útil.

Amb data 19 d'octubre de 2011 es va formalitzar l'escriptura de declaració d'obra nova acabada de la Residència Universitària "Damià Bonet", construïda d'acord amb els termes del contracte de concessió d'obra pública i posterior explotació en règim de concessió per l'empresa SIRESA Universitas, SA. La primera fase d'execució de l'edificació va finalitzar el 17 de setembre de 2009, data en què s'inicia el termini de la fase d'explotació de 40 anys, que acabarà al 19 de setembre de 2049, amb un valor de l'obra executada d'11.086 milers d'euros. La segona fase va finalitzar el 27 de juliol de 2010, amb un valor total de l'obra per ambdues fases de 14.994 milers d'euros. D'acord amb la normativa comptable, no procedeix incloure aquest edifici com a actiu dins el balanç.

El 2014 ha hagut un canvi de criteri en el càlcul de l'amortització de l'equipament científic, que ha passat d'amortitzar-se en un període de 10 anys fins el 2013 a un període de 7 anys, per tal d'adaptar-se a l'ús real i a la obsolescència tecnològica d'aquest tipus d'immobilitzat.

L'amortització acumulada representa la depreciació de l'immobilitzat material i es calcula en funció de la vida útil estimada de cada tipus d'element, segons el detall següent.

Tipus d'element	Coefficients d'amortització anual	Anys de vida útil
Edificis i altres construccions	1,25%	80
Instal·lacions tècniques	10,00%	10
Estris	20,00%	5
Mobiliari	8,33%	12
Equips per a processos d'informació	25,00%	4
Elements de transport	10,00%	10
Equipament científic	14,28%	7

4.6.3 INVERSIONS FINANCERES PERMANENTS

En aquest epígraf del balanç, la partida més important és el deute de la Generalitat Valenciana derivat del conveni de 30 de desembre de 2014 per subvencions corrents a cobrar en els anys 2018 a 2022, que puja a 114.494 milers d'euros i la segona es la que recull els compromisos de la

Generalitat Valenciana de finançament del reemborsament d'obligacions, amb un import de 45.076 milers d'euros, amb venciment a més d'un any.

La Intervenció General de la Generalitat Valenciana, mitjançant escrit de la de 30 de març de 2015, dirigit als seus auditors de la Generalitat Valenciana contractats per a auditar els comptes anuals 2014 de la Universitat de València, comunica els saldos a pagar a la Universitat. En relació amb el conveni de 2014, confirma que el compte 411 presenta un saldo a pagar a 31 de desembre de 2014 de 114.494 milers d'euros, amb venciment en les anualitats 2018 a 2022. Per aquest motiu, la Universitat ha reconegut en el actiu un import de 49.762 milers d'euros per tal de conciliar els comptes amb la Generalitat Valenciana, però seguint un criteri de prudència, la contrapartida no ha sigut un compte d'ingressos sino el compte 130-Ingressos diferits derivats de compromisos de finançament.

Així, aquest compte del passiu, té un saldo de 94.838 milers d'euros, integrat pels 49.762 milers d'euros, i els 45.076 milers d'euros dels nominals pendents d'amortitzar de les emissions d'obligacions, per al finançament dels plans d'inversions de la Universitat, que la Generalitat abona als venciments.

Així mateix, en els epígrafs de creditors a llarg i a curt termini del passiu, figuren els imports d'aquestes operacions segons els venciments a curt o a llarg termini.

L'apartat *Cartera de valors a llarg termini* presenta un saldo de 1.916 milers d'euros, i té la composició següent:

ENTITAT	%	Cost	Prov. per depreciació	Milers d'euros
Portal Universia, S.A.	-	335	(335)	-
Centre d'Idiomes de la Universitat de València, S.L.	100%	1.435	-	1.435
UNINVEST, Sociedad Gestora de Entidades de Capital Riesgo, S.A.	3,125%	12	-	12
Obligacions del Tresor Públic a 10 anys (llegat Manuel Castillo)		134	-	134
TOTAL		1.916	(335)	1.581

(En milers d'euros)

Així mateix, cal esmentar que en 2013 es va donar d'alta en aquest epígraf el valor de la compra d'obligacions del Tresor Públic per import de 134 milers d'euros, com a inversió dels fons de caràcter extrapressupostari del llegat de Diego Castillo, les rendes dels quals estan destinades a la convocatòria de beques "Manuel Castillo", que gestiona la Fundació General de la Universitat de València.

La Universitat participa en les següents fundacions, sense incloure a l'actiu del balanç, d'acord amb les normes comptables d'aplicació:

ENTITAT	%	Cost
Fundació Luís Alcanyís	100%	30
Fundació Parc Científic U.V.	20%	30

(En milers d'euros)

El Centre d'Idiomes comunica amb data 3 d'octubre de 2012 que atenent l'informe d'auditoria d'anys anteriors, ha procedit a augmentar el valor patrimonial dels terrenys cedits per la Universitat de València com a aportació no dinerària per import de 2.703 milers euros com a conseqüència de la taxació independent que es va sol·licitar.

4.6.4 DESPESES QUE CAL DISTRIBUIR EN DIVERSOS EJERCICIOS

Aquest epígraf, amb un saldo de 1.506 milers d'euros, comprèn els interessos que cal pagar per operacions d'arrendament financer amb opció de compra no vençuts, que es van imputant a despeses en els exercicis de venciment, així com les despeses de formalització de les emissions de bons del Pla d'Inversions, que es comptabilitzen com a despeses financeres durant el període de vida del deute.

4.6.5 DEUTORS

La partida de deutors pressupostaris, amb un import de 90.163 milers d'euros, recull el saldo pendent de cobrament que figura en l'estat de liquidació del pressupost d'ingressos de l'exercici, que puja a 86.473 milers d'euros, més l'import de drets pendents de cobrament d'exercicis tancats que puguen a 3.690 milers d'euros.

Els saldos d'exercicis tancats es detallen en l'annex 4.9.9 d'aquesta memòria. Els drets pendents de cobrament a 31 de desembre de 2013 pujaven a 202.039 milers d'euros. Durant l'exercici 2014 es recaptaren ingressos per valor de 152.565 milers d'euros, i es van anul·lar drets per valor de 45.784 milers d'euros. D'aquest import, 44.687 milers d'euros corresponen a l'assumpció de deutes financeres de la Universitat de València i de la Fundació General, pel conveni amb la Generalitat Valenciana de 30 de desembre de 2014.

Es manté una provisió per deutes de dubtós cobrament d'un import de 837 milers d'euros.

La resta de partides d'aquest epígraf de l'actiu correspon a deutors no pressupostaris i pagaments pendents d'aplicació, amb un import total de 31.245 milers d'euros, pels conceptes següents:

- El saldo del compte 443 *-Deutors a curt termini per ajornament i fraccionament*, que puja a 28.233 milers d'euros, i que està format, d'una banda, per 10.106 milers d'euros de taxes acadèmiques 2014/15 amb venciment en 2015, i per l'altra, per 18.127 milers d'euros de matrícules pendents de cobrament, formalitzades amb sol·licitud de beca pendent de resoldre a 31 de desembre de 2014.
- Operacions no pressupostàries de tresoreria que corresponen a pagaments efectuats per la Universitat que posteriorment es recuperaran, per un import de 2.875 milers d'euros recollides en els comptes 449, 47 i 556 de l'annex 4.9.5 d'aquesta memòria.
- Pagaments pendents d'aplicar a pressupost, per import de 137 milers d'euros, recollits en el compte 555 de l'annex 4.9.5 d'aquesta memòria.

4.6.6 TRESORERIA

El saldo de tresoreria a 31 de desembre de 2014 puja a 13.838 milers d'euros, i és integrat pels conceptes següents:

Concepte	Milers d'euros
Bancs, comptes corrents operatius	13.685
Bancs, comptes corrents restringits d'ingressos	28
Bancs, comptes corrents restringits de pagaments	120
Efectiu en caixa	5
TOTAL	13.838

En l'annex 4.9.2 d'aquesta memòria es presenta l'estat de la tresoreria.

Tal i com s'ha comentat abans, la Generalitat Valenciana ha assumit la titularitat de les tres pòlisses de crèdit obertes amb un límit de 65 milions d'euros, pel conveni de 30 de desembre de 2014.

A continuació es detalla l'evolució de la tresoreria neta de la Universitat al 31 de desembre dels exercicis 2009 a 2014.

CONCEPTE	2009	2010	2011	2012	2013	2014
Tresoreria en caixa i bancs	2.152	2.882	1.383	5.900	2.158	13.838
Saldo disposat en pòlisses de crèdit de tresoreria	0	0	-25.768	-42.149	-40.472	0
TOTAL NET	2.152	2.882	-24.385	-36.249	-38.314	13.838

(En milers d'euros)

4.6.7 PROVISIONS PER A RISCOS I DESPESES

En aquest epígraf del passiu, amb un import de 13.324 milers d'euros, es recullen totes les provisions necessàries per a atendre les possibles contingències que pogueren derivar-se de litigis i compromisos futurs previstos.

4.6.8 ENDEUTAMENT FINANCER

El detall de l'endeutament financer i el seu moviment en l'exercici, es presenta en el quadre següent.

Entitat	Import formalitzat	Any			Deute viu a				A curt termini *
		Forma- lització	1a.Amor- tització	Venci- ment	31/12/13	Incr.	Dism.	31/12/14	
Emissió de bons (pla d'inversions GV)	45.076	1997	2022	2022	45.076			45.076	
Emissió de bons (pla d'inversions GV)	48.081	1998	2013	2013	0			0	0
Emprèstits amb finançament extern	93.157				45.076			45.076	0
BEI 1997 (pla d'inversions GV)	18.030	1998	2005	2018	6.439		6.439	0	
BEI 1997 (pla d'inversions GV)	12.020	2000	2007	2020	6.007		6.007	0	
BEI 1997 (pla d'inversions GV)	14.420	2001	2007	2020	7.210		7.210	0	
BEI 1997 (pla d'inversions GV)	7.217	2002	2008	2021	4.127		4.127	0	
BEI 2003 (pla d'inversions GV)	23.000	2003	2010	2023	16.428		16.428	0	
Subtotal Banc Europeu d'Inversions (BEI)					40.211	0	40.211	0	0
MINECO (projectes d'invest.finançats pel FEDER)	2.079	2004	2019	2019	858			858	
MINECO (projectes d'invest.finançats pel FEDER)	3.701	2005	2019	2019	2.260			2.260	
MINECO (projectes d'invest.finançats pel FEDER)	9.785	2006	2019	2019	9.695			9.695	
MINECO (projectes d'invest.finançats pel FEDER)	11.112	2007	2019	2019	11.112	-119		10.993	
MINECO (projectes d'invest.finançats pel FEDER)	362	2008	2019	2019	362			362	
MINECO (projectes d'invest.finançats pel FEDER)	178	2011	2019	2019	178			178	
MINECO (projectes d'invest.finançats pel FEDER)	2.981	2012	2019	2019	2.981			2.981	
MINECO (projectes d'invest.finançats pel FEDER)	789	2013	2019	2019	789			789	
MINECO (projectes d'invest.finançats pel FEDER)	54	2014	2016	2016		54		54	
MINECO (infraestructures finançades pel FEDER)	2.395	2009	2015	2015	2.389	-11		2.378	2.378
MINECO (infraestructures finançades pel FEDER)	654	2011	2016	2016	654			654	
MINECO (infraestructures finançades pel FEDER)	2.948	2014	2016	2016		2.948		2.948	
MINECO parc científic (finançament del FEDER)	51	2009	2012	2014	51			51	51
MINECO Innplanta (finançament del FEDER)	540	2011	2013	2013	540			540	540
MINECO Innplanta (finançament del FEDER)	187	2012	2014	2014	187			187	187
MINECO Innplanta (finançament del FEDER)	676	2013	2015	2015	676			676	676
MINECO Innocampus (finançament del FEDER)	600	2011	2013	2013	600			600	600
Subtotal Ministeri d'Economia i Competitivitat					33.332	2.872	0	36.204	4.432
Prèstecs i bestretes a llarg termini amb finanç. extern	113.797				73.543	2.872	40.211	36.204	4.432
Subtotal endeutament a llarg termini amb finançament extern	206.936				118.619	2.872	40.211	81.280	4.432
MINECO parc científic (finan. propi)	1.839	2001	2004	2015	615		460	155	153
MINECO parc científic (finan. propi)	1.596	2002	2005	2016	665		133	532	133
MINECO parc científic (finan. propi)	426	2002	2005	2016	179		35	144	71
MINECO parc científic (finan. propi)	330	2002	2006	2017	80		20	60	20
MINECO parc científic (finan. propi)	267	2003	2006	2017	134		22	112	22
MINECO parc científic (finan. propi)	1.570	2003	2006	2017	772		128	644	128
MINECO parc científic (finan. propi)	1.532	2003	2007	2018	892		128	764	128
MINECO parc científic (finan. propi)	186	2004	2008	2019	122		16	106	16
MINECO parc científic (finan. propi)	558	2005	2009	2020	417		47	370	47
MINECO parc científic (finan. propi)	696	2006	2010	2021	580		58	522	58
MINECO parc científic (finan. propi)	846	2007	2011	2022	704		149	555	78
MINECO parc científic (finan. propi)	1.056	2008	2012	2023	968		171	797	88
MINECO parc científic (finan. propi)	90	2008	2012	2018	77		24	53	13
MINECO parc científic (finan. propi)	635	2008	2012	2023	582		106	476	53
MINECO parc científic (finan. propi)	22	2009	2013	2024	22		4	18	2
MINECO parc científic (finan. propi) INNPLANTA	232	2011	2014	2025	232		18	214	18
MINECO parc científic (finan. propi) INNPLANTA	80	2012	2015	2026	80			80	6
MINECO parc científic (finan. propi) INNPLANTA	290	2013	2016	2027	290			290	
MINECO (infraestructures FEDER, finan. propi)	1.027	2009	2010	2019	613		103	510	103
MINECO Innocampus	3.400	2011	2014	2025	3.400		266	3.134	269
Generalitat Vna. (Campus Excel.lència Internacional)	4.625	2010	2012	2023	3.855		3.855	0	
Generalitat Vna. (Campus Excel.lència Internacional)	4.000	2010	2013	2024	3.667		3.667	0	
Generalitat Vna. (Campus Excel.lència Internacional)	2.650	2013	2016	2027	2.650		2.650	0	
Subtotal préstecs a llarg termini amb finançament propi	27.953				21.596		12.060	9.536	1.406
Santander (pólissa crèdit tresoreria)	Lím. 20.000	2013		2014	19.947		19.947	0	0
Bankia (pólissa crèdit tresoreria)	Lím. 30.000	2013		2014	20.525		20.525	0	0
Subtotal crèdits a curt termini					40.472	0	40.472	0	0
Total endeutament financer					180.687	2.872	92.743	90.816	5.838

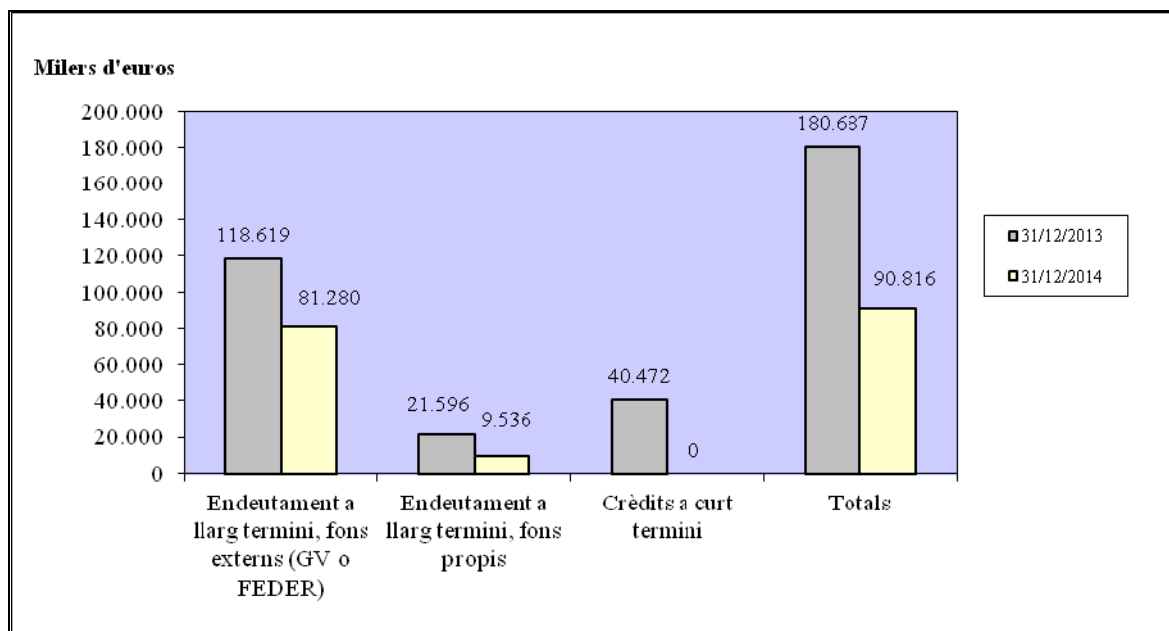
(En milers d'euros) *Deute a curt termini inclòs en el deute viu a 31-12-2014

En el quadre anterior es distingeix l'endeutament què serà amortitzat per altres entitats (Generalitat, subvencions del FEDER), que puja a un import de 81.280 milers d'euros; el deute que haurà de ser atès en els seus venciments per la Universitat de València, que puja a un total de 9.536 milers d'euros, constituït per préstecs a llarg termini concedits pel Ministeri d'Economia i Competitivitat (MINECO) i Generalitat Valenciana; i finalment, el saldo disposat a 31 de desembre de 2014 en comptes de crèdit a curt termini, que ha sigut de 0 euros, per la cancel·lació a aquella data de les 3 pòlisses de crèdit amb entitats bancàries per l'aplicació del conveni de 2014 de la Generalitat Valenciana.

Els venciments de les bestretes reemborsables del Ministeri d'Economia i Competitivitat son orientatives, ja que son amortitzables en formalització sense eixida de fons en el moment en que el Ministeri reba les subvencions FEDER i ja s'han ajornat en varies ocasions pel retardament en el cobrament de les ajudes del FEDER.

Cal destacar que fins al 2010 els préstecs han estat tots concedits a interès zero, però els préstecs rebuts a partir del 2011 en les convocatòries per a parcs científics INNPLANTA, i de la convocatòria d'INNOCAMPUS, el tipus d'interès ha estat de l'1,17%.

Es presenta a continuació un gràfic de l'evolució de l'endeutament a 31 de desembre dels exercicis 2013 i 2014.



4.6.9 CREDITORS

Aquest epígraf del passiu a curt termini conté la partida "Creditors pressupostaris", el saldo de la qual, 22.734 milers d'euros, correspon als següents conceptes:

Compte	Concepte	31/12/2013	31/12/2014
400	Creditors per obligacions reconegudes d'exercici corrent	35.064	17.027
522	menys Creditors d'exercici corrent amb confirming negociat amb entitats de crèdit	-5.695	0
401	Creditors per obligacions pendents de pagament d'exercicis tancats	5.307	5.399
409	Creditors per operacions pendents d'aplicar a pressupost	570	308
	TOTAL	35.246	22.734

Al compte 409 s'inclou l'import de despeses amb factures del 2014 rebudes el 2015 i que no varen ser comptabilitzades en càrrec al pressupost de 2014.

La resta de partides correspon a creditors no pressupostaris, i sumen un total de 24.335 milers d'euros. Aquest saldo és format pels conceptes següents:

- Operacions no pressupostàries de tresoreria, per cobraments o retencions efectuats per la Universitat, pendents de pagar a tercers o d'imputar al pressupost d'ingressos, el detall dels quals es presenta en l'annex 4.9.5, i que sumen 12.904 milers d'euros.
- El saldo del compte 523-*Proveïdors d'immobilitzat a curt termini*, amb 648 milers d'euros per les quotes d'operacions d'arrendament financer amb opció de compra amb venciment inferior a un any.
- El saldo del compte 521-*Deutes a curt termini*, per un total de 5.838 milers d'euros, imports amb venciment en 2014 pels préstecs del MINECO (vegeu apartat 4.6.8).
- El saldo del compte 411-*Creditors per periodificació de despeses pressupostàries*, amb 4.945 milers d'euros, per despeses meritades i no vençudes a 31 de desembre de 2014.

En aquest import s'inclou, entre altres, la despesa per la part de la paga extra de desembre de 2012 no abonada en el seu moment, per aplicació del Reial Decret Real 20/2012, de 13 de juliol, i que s'ha fet efectiva en gener de 2015, per un total de 2.820 milers d'euros.

4.6.10 AJUSTS PER PERIODIFICACIÓ

El saldo d'aquest epígraf del passiu del balanç, que puja a 76.742 milers d'euros, correspon, d'una banda, a la part dels ingressos per taxes per la prestació de serveis acadèmics liquidades en la matrícula del curs 2014/2015, la meritació de les quals es considera que es produeix en l'exercici 2015, per import de 40.230 milers d'euros (aquesta quantitat es troba calculada com les tres quartes parts de la liquidació de la matrícula realitzada entre l'1 de setembre i el 31 de desembre de 2014, 26.635 milers d'euros, i les tres quarts parts de la valoració de les beques pendents de resoldre, 13.595 milers d'euros). I de l'altra, pels ingressos finalistes que no han tingut la despesa corresponent en l'exercici, per un import de 36.512 milers d'euros.

4.6.11 COMPTE DEL RESULTAT ECONOMICOPATRIMONIAL

El resultat economicopatrimonial de l'exercici 2014 puja a 563 milers d'euros, i representa la variació dels fons propis de la Universitat de València en l'esmentat període, com a conseqüència de les operacions de naturalesa pressupostària i no pressupostària.

Cal assenyalar que la baixada del resultat 2014 respecte del de 2013 s'explica perquè en 2013 els interessos varen incloure transferències de capital de la Generalitat Valenciana per un import total de 53.416 milers d'euros per a amortització de préstecs del BEI i obligacions emeses per al Pla d'Inversions, sense contrapartida en despeses en el compte del resultat economicopatrimonial. El resultat economicopatrimonial de 2013 sense considerar aquests ingressos haguera sigut d'un import de 14.291 milers d'euros.

Aquest resultat s'obté amb criteris diferents dels aplicats per al càlcul del resultat de la liquidació de l'exercici pressupostari (vegeu apartat 1.3), d'acord amb el Pla General de Comptabilitat Pública.

En l'annex 4.9.18 es presenta la conciliació entre el resultat economicopatrimonial i el resultat pressupostari de l'exercici.

Cal destacar la despesa no pressupostària per subvenció de capital a la Fundació General de la Universitat de València, per un import de 4.625 milers d'euros, concedida per la Universitat de València. Com a conseqüència del conveni de finançament de 30 de desembre de 2014, la

Generalitat va assumir el préstec de la Fundació General de la Universitat de València per l'import pendent d'amortitzar a 31 de desembre de 2014, en compensació dels deutes amb la Universitat de València

Aquesta assumptió de deute va suposar que la Universitat de València adquirir una posició creditora front a la Fundació General de la Universitat de València pel mateix import.

El pressupost de la Universitat de València de cada any ha finançat les quotes d'aquest préstec de la Fundació General de la Universitat de València. Per aquesta raó, una vegada cancel·lat el mateix, la Universitat de València deixarà de finançar en els futurs pressupostos aquesta despesa, per la qual cosa es perd el sentit econòmic d'aquesta obligació de pagament sorgida de la Fundació General de la Universitat de València.

Per això, mitjançant conveni de la Universitat de València amb la Fundació General de la Universitat de València, amb data 31 de desembre de 2014, la Universitat de València condonà a la Fundació General de la Universitat de València el deute de 4.625.000 euros.

D'acord amb la normativa comptable pública, aquesta condonació no té efectes en la comptabilitat pressupostària .

4.7 SITUACIÓ FISCAL

La Universitat té oberts a inspecció els últims quatre exercicis per a tots els impostos que li són aplicables.

En relació amb l'impost sobre el Valor Afegit, la Universitat, com a subjecte passiu de l'impost, que realitza activitats subjectes i exemptes, aplica el règim de sectors diferenciats de l'article 101 de la *Llei de l'impost*.

La Universitat identifica dos sectors d'activitat:

- Sector d'ensenyament. Aquest sector el formen l'activitat d'ensenyament superior i les activitats accessòries.

L'activitat d'ensenyament està subjecta i exempta de l'impost, per tant, no seran deduïbles les quotes de l'IVA suportat en l'activitat.

Les activitats accessòries estan subjectes i no exemptes de l'impost, per tant, seran deduïbles al 100% les quotes de l'IVA suportat en l'activitat.

- Sector d'investigació. L'activitat investigadora de la Universitat és una activitat empresarial que dóna dret a la deducció total de les quotes de l'IVA suportat en el desenvolupament de l'activitat.

Les despeses comunes a ambdós sectors es dedueixen en el percentatge obtingut pel càlcul de la prorrata general d'acord amb l'article 104.1 de la *Llei de l'impost*.

Aplicant aquest règim, la Universitat ha calculat les liquidacions mensuals de l'IVA, i a data 31 de desembre de 2014 existeix un saldo a favor de la Universitat de 1.084 milers d'euros, la devolució del qual es va sol·licitar en la liquidació mensual de desembre, que no s'ha rebut a data de formulació dels presents comptes anuals.

El saldo de l'exercici 2013, 1.686 milers d'euros, el va tornar l'Agència Tributària el 29 de setembre de 2014, i ha estat comptabilitzat en aquest exercici com a reintegraments d'exercicis anteriors, dins el concepte d'altres ingressos (vegeu apartat 4.4.1). Les dades de la liquidació del 2013 són les següents:

CONCEPTE	Milers d'euros
IVA repercutit 2013	3.721
IVA deduïble del sector comú 2013	-2.006
IVA deduïble del sector investigació 2013	-3.401
RESULTAT 2013 (Resum anual 390)	-1.686
TOTAL RETORNAT DE L'EXERCICI 2013	-1.686

La Universitat va sol·licitar amb data 20 de novembre de 2008 la devolució d'ingressos indeguts dels exercicis 2004 a 2007, per la diferència entre l'IVA deduïble calculat amb el procediment de prorrata especial, utilitzat fins a l'any 2007, i el calculat d'acord amb el còmput establert a partir de la sentència del Tribunal de Justícia de les Comunitats Europees de 6 d'octubre de 2005 i la *Llei 3/2006, de 29 de març, de modificació de la Llei 37/1992, de 28 de desembre, de l'impost sobre el Valor Afegit*, que elimina les subvencions del denominador de la prorrata, aplicable retroactivament a tots els exercicis no prescrits. L'import sol·licitat pujava a 13.035 milers d'euros.

Amb motiu d'aquesta sol·licitud de devolució, l'Agència Estatal de l'Administració Tributària va obrir un procediment d'inspecció per l'impost dels exercicis 2004 a 2007.

Una vegada concloues les actuacions realitzades en l'àmbit de la inspecció, la sol·licitud de devolució d'ingressos indeguts per part de la Universitat s'ha fixat en 8.101 milers d'euros.

El procediment d'inspecció ha finalitzat en disconformitat, amb acord de liquidació de data 11 de novembre de 2011, pel qual es reconeix a la Universitat el dret a la devolució de 4.501 milers d'euros més 661 milers d'euros d'interessos de demora. L'import total, de 5.162 milers d'euros, es va fer efectiu el 17 de novembre de 2011.

Contra aquest acord de liquidació, la Universitat de València interposà un recurs davant el Tribunal Econòmic Administratiu Regional de València que ha sigut desestimat per Resolució de data 25 de novembre de 2013. Contra aquesta Resolució, la Universitat de València ha presentat recurs d'alçada davant el Tribunal Econòmic Administratiu Central en data 5 de febrer de 2014, que està pendent de resolució a la data de formulació d'aquests comptes anuals.

4.8 COMPLIMENT DELS OBJECTIUS D'ESTABILITAT PRESSUPOSTÀRIA I DE SOSTENIBILITAT FINANCERA

La Llei Orgànica 2/2012, d'estabilitat pressupostària i estabilitat financera introdueix importants modificacions en matèria pressupostària. Disposa que totes les administracions públiques hauran de presentar equilibri o superàvit, tant en els pressuposts inicials com en la seua execució.

Així mateix, incorpora la 'Regla de la Despesa' establerta en la normativa europea, en virtut de la qual la despesa computable de les administracions públiques no podrà augmentar per damunt de la taxa de creixement de referència del PIB a mitjà termini de l'economia espanyola fixada anualment pel Ministeri d'Economia i Competitivitat i que para 2014 és el 1,5%, segons l'acord del Consell de

Ministres de 28 de juny de 2013. Aquesta regla vincula a la Comunitat Autònoma, no directament a la Universitat de València, però es calcula igualment per a major informació.

D'altra banda, el Reial Decret 14/2012 de 20 d'abril, mitjançant el qual es modifica l'apartat 2 de l'article 81 de la LOU, estableix que el pressupost de la Universitat ha d'aprovar un límit màxim de despesa no financera (sostre de despesa) que no podrà excedir-se, i l'article 30 de la Llei Orgànica 2/2012, que aquest límit haurà de ser coherent amb l'objectiu d'estabilitat pressupostària i la regla de la despesa, detallada a l'article 12.

El principi d'estabilitat pressupostària, inclòs a la mateixa llei, es defineix com la situació d'equilibri o de superàvit estructural. Això implica que els recursos corrents y de capital (no financers) han de ser suficients para a fer front a les despeses corrents i de capital (no financeres), valorats d'acord amb el Manual SEC 95 sobre dèficit públic i deute públic.

Així, el càlcul de la capacitat o necessitat de finançament se obté de la següent forma:

1. DÈFICIT (-) o SUPERÀVIT (+) PRESSUPOSTARI NO FINANCIER
LIQUIDACIÓ DEL PRESSUPOST
+ Drets reconeguts nets no financers (capítols 1 a 7) - Obligacions reconegudes netes no financeres (capítols 1 a 7)
2. AJUSTOS: Diferències de criteri entre la comptabilitat pressupostària y la comptabilitat nacional
= CAPACITAT (+) o NECESITAT (-) DE FINANÇAMENT (1+2)

Abans de l'aplicació dels ajustos del SEC 95, per a determinar el compliment de l'objectiu d'estabilitat pressupostària per a 2014, es presenten a continuació dades extractades de les liquidacions dels pressuposts 2010 a 2014, capítols 1 a 7, a efectes comparatius.

OPERACIONS NO FINANCERES (cap. 1 a 7)	2010	2011	2012	2013	2014
Ingressos no financers (drets reconeguts nets)	421.632	403.069	386.080	407.270	362.516
Despeses no financeres (obligacions reconegudes netes)	405.162	380.351	366.834	351.152	343.094
Superàvit pressupostari no financer	16.470	22.718	19.246	56.118	19.422

En milers d'euros

Aplicant el ajustos del SEC 95 al superàvit no financer del pressupost del 2013, el resultat és de compliment de l'objectiu d'estabilitat pressupostària, amb un saldo de 14.802 milers d'euros de capacitat de finançament.

INGRESSOS NO FINANCERES	INGRESSOS 2014	Ajust del cap. 3 a criteri de caixa				INGRESSOS AJUSTATS 2014
Cap. 3. Taxes i altres ingressos	85.796	-5.735				80.061
Cap. 4. Transferències corrents	241.110					241.110
Cap. 5. Ingressos patrimonials	666					666
Cap. 6. Alienació d'inversions reals	2					2
Cap. 7. Transferències capital	34.942					34.942
TOTAL	362.516		-5.735			356.781

DESPESES NO FINANCERES	Obligacions 2014	Ajust d'interessos a criteri de meritació	Ajust op. 'leasing'	Ajust per despeses pendents d'aplicar a presup. (Var. cta. 419)	Ajust per pagaments pendents d'aplicar a presup. i despeses meritades no vençudes	DESPESES AJUSTADES 2014
Cap. 1. Personal	207.607					207.607
Cap. 2. Funcionament ordinari	53.156			-263	232	53.125
Cap. 3. Despeses financeres	7.798	-838				6.960
Cap. 4. Transferències corrents	11.679					11.679
Cap. 6. Inversions	61.408		-246			61.162
Cap. 7. Transferències capital	1.446					1.1446
TOTAL	343.094		-1.115			341.979
Capacitat de finançament	19.422		-4.620			14.802

La Regla de despesa, a la que fa referència l'article 12 de la llei orgànica 2/2012 d'Estabilitat Pressupostària i Sostenibilitat Financera, estableix que "la variació de la despesa computable de l'administració central, les comunitats autònomes i de les corporacions locals, no podrà superar la taxa de referència de creixement del Producte Interior Brut (PIB) de mitjà termini de l'economia espanyola." A estos efectes s'entén per despesa computable la suma de les despeses no financeres definides en termes del Sistema Europeu de Comptes (SEC), exclosos els interessos del deute i la part de despesa finançada amb fons finalistes procedents de la Unió Europea o d'altres administracions públiques.

Per al seu càlcul, partim del pressupost liquidat en 2013, i realitzem els ajustos SEC. La despesa computable resultant, la comparem amb les despeses computables del 2014, de la manera següent:

CÀLCUL DE LA REGLA DE DESPESA (art. 12 llei orgànica 2/2012)		Pressup. Liquidat 2013 i ajustos	Pressup. Liquidat 2014 i ajustos	Variació de la despesa computable
+	Cap.1 Despeses de personal	207.642	207.607	
+	Cap.2 Compra de béns corrents i despeses de funcionament	54.620	53.156	
+	Cap.3 Despeses financeres	11.404	7.798	
+	Cap.4 Transferències corrents	11.641	11.679	
+	Cap.6 Inversions	64.554	61.408	
+	Cap.7 Transferències de capital	1.291	1.446	
DESPESES NO FINANCERES		366.834	343.094	
+/-	Ajustos SEC 95 que incideixen en despeses	-505	-274	
DESPESES NO FINANCERES AJUSTADES		366.240	342.720	
-	Interessos del deute	-10.798	-7.599	
-	Despeses finançades amb fons finalistes UE i Administracions Públiques	-33.761	-34.672	
GASTO COMPUTABLE		308.531	300.549	-5.539
Variació de la despesa computable respecte l'exercici anterior				-1,8%

Taxa de referència de creixement PIB	2014		1,5%
--------------------------------------	------	--	-------------

La taxa de variació de la despesa computable entre 2013 i 2014 és d'una disminució de -1,8%, per la qual cosa la liquidació del pressupost per al 2014 compleix amb la regla de despesa, per estar per davall de l'augment previst del PIB a mitjà termini per al 2014 de l'1,5%.

S'entén per sostenibilitat financera la capacitat per a finançar compromisos de despesa presents i futurs dintre dels límits de dèficit i deute.

El principi de sostenibilitat financera ve referit al límit de deute públic que poden mantindre les administracions públiques, que en el seu conjunt no hauria de superar el 60% del PIB, establert en la normativa europea.

A aquest respecte, la Universitat ha reduït en 2014 el seu endeutament, passant d'un total de 180.687 milers d'euros a 90.816 milers, d'euros, incloent-hi el finançament del Pla d'Inversions de la Generalitat.

Per altra banda, s'entén que existeix sostenibilitat del deute comercial, quan el període mitjà de pagament no supera els 30 dies. Es mostra a continuació l'evolució dels períodes mitjans de pagament (PMP) de cada mes, dels pagaments acumulats en els 12 mesos anteriors i el període mitjà (PM) del pendent de pagament en l'any 2014.

CONCEPTE	Mes de 2014											
	1	2	3	4	5	6	7	8	9	10	11	12
PMP dels pagaments del mes	77	77	114	115	118	93	81	157	102	71	68	47
PMP dels pagaments últims 12 mesos	123	119	119	118	118	119	115	114	112	110	103	93
PM del pendent de pagament a fi de mes	94	106	97	98	91	89	91	89	62	53	44	10

(Dies des de la data de entrada de la factura)

4.9 ANNEXOS A LA MEMÒRIA

MEMÒRIA. 4.9.1 ESTAT DEL ROMANENT DE TRESORERIA.

		IMPORTS	
1.- (+) DRETS PENDENTS DE COBRAMENT			90.534.198,78
DE PRESSUPOST D'INGRESSOS. PRESSUPOST CORRENT	86.473.500,86		
DE PRESSUPOST D'INGRESSOS. PPOSTS. TANCATS	3.690.206,09		
D' OPERACIONS NO PRESSUPOSTÀRIES	2.886.123,03		
MENYS = SALDOS DE DUBTÓS COBRAMENT	-837.781,24		
MENYS = INGRESSOS REALITZATS PENDENTS D'APLICACIÓ DEFINITIVA	-1.677.849,96		
2.-(-) CREDITORS PENDENTS DE PAGAMENT A FI D'EXERCICI			33.382.384,80
DE PRESSUPOST DE DESPESES. PRESSUPOST CORRENT	17.027.085,52		
DE PRESSUPOST DE DESPESES. PPOSTS. TANCATS	5.399.349,08		
DE PRESSUPOST D'INGRESSOS	0,00		
D'ALTRES OPERACIONS NO PRESSUPOSTÀRIES	11.092.663,46		
MENYS = PAGAMENTS REALITZATS PENDENTS D'APLICACIÓ DEFINITIVA	-136.713,26		
3.- (+) FONLS LÍQUIDS DE TRESORERIA A FI D' EXERCICI			13.837.969,38
4.- ROMANENT DE TRESORERIA AFECTAT			94.741.857,61
5.- ROMANENT DE TRESORERIA NO AFECTAT			-23.752.074,25
ROMANENT DE TRESORERIA TOTAL (1 - 2 + 3) = (4 + 5)		70.989.783,36	70.989.783,36

MEMÒRIA. 4.9.2 ESTAT DE LA TRESORERIA

CONCEPTE	IMPORT	
<u>COBRAMENT</u>		554.965.643,36
- (+) del Pressupost Corrent.	278.914.406,46	
- (+) de Pressuposts Tancats.	152.565.100,08	
- (+) d'Operacions no pressupostàries.	123.486.136,82	
<u>PAGAMENTS</u>		543.285.751,99
- (+) del Pressupost Corrent.	374.479.752,42	
- (+) de Pressuposts Tancats.	34.812.288,69	
- (+) Inversions no pressup. L.P.	0,00	
- (+) d'Operacions no pressupostàries.	133.993.710,88	
I. Flux net de Tresoreria de l'Exercici (1-2).	11.679.891,37	11.679.891,37
3. Saldo inicial de Tresoreria.		2.158.078,01
II. Saldo final de Tresoreria. (I + 3)		13.837.969,38

MEMÒRIA 4.9.3 ESTAT DE MODIFICACIONS DE CRÈDIT - DESPESES

RESUM PER CAPÍTOLS

CAPÍTOL 1 DESPESES DE PERSONAL

ARTICLE	CRÈDITS EXTRAORD.	SUPLEMENTS DE CRÈDIT	AMPLIACIONS DE CRÈDIT	TRANSFERÈNCIES DE CRÈDIT		INCORPORAC. ROMANENTS DE CRÈDIT	CRÈDITS GENERATS INGRESSOS	BAIXES PER ANULLACIÓ	TOTAL MODIFICACIÓ
				POSSITIVES	NEGATIVES				
11	0,00	0,00	0,00	17.512,25	164.905,50	1.046.232,05	5.140.612,77	0,00	6.039.451,57
12	0,00	0,00	0,00	7.000,00	512,25	354.353,10	5.909,42	0,00	366.750,27
13	0,00	0,00	0,00	0,00	0,00	1.364.493,10	0,00	0,00	1.364.493,10
14	0,00	0,00	0,00	30.000,00	0,00	0,00	0,00	0,00	30.000,00
TOTAL CAP.	0,00	0,00	0,00	54.512,25	165.417,75	2.765.078,25	5.146.522,19	0,00	7.800.694,94

CAPÍTOL 2 COMPRA BENS CORRENTS I DESPESES FUNCIONAMENT

ARTICLE	CRÈDITS EXTRAORD.	SUPLEMENTS DE CRÈDIT	AMPLIACIONS DE CRÈDIT	TRANSFERÈNCIES DE CRÈDIT		INCORPORAC. ROMANENTS DE CRÈDIT	CRÈDITS GENERATS INGRESSOS	BAIXES PER ANULLACIÓ	TOTAL MODIFICACIÓ
				POSSITIVES	NEGATIVES				
21	0,00	0,00	0,00	0,00	0,00	0,00	0,00	0,00	0,00
22	0,00	0,00	0,00	54.385,02	141.334,14	10.569.691,21	3.551.015,71	45.101,38	13.988.656,42
23	0,00	0,00	0,00	0,00	0,00	82.194,15	1.912.681,47	0,00	1.994.875,62
TOTAL CAP.	0,00	0,00	0,00	54.385,02	141.334,14	10.651.885,36	5.463.697,18	45.101,38	15.983.532,04

CAPÍTOL 3 DESPESES FINANCERES

ARTICLE	CRÈDITS EXTRAORD.	SUPLEMENTS DE CRÈDIT	AMPLIACIONS DE CRÈDIT	TRANSFERÈNCIES DE CRÈDIT		INCORPORAC. ROMANENTS DE CRÈDIT	CRÈDITS GENERATS INGRESSOS	BAIXES PER ANULLACIÓ	TOTAL MODIFICACIÓ
				POSSITIVES	NEGATIVES				
31	0,00	0,00	0,00	0,00	0,00	0,00	0,00	0,00	0,00
32	0,00	0,00	0,00	27.500,61	0,00	0,00	0,00	0,00	27.500,61
34	0,00	0,00	0,00	0,00	0,00	20.000,00	0,00	0,00	20.000,00
35	0,00	0,00	0,00	29.019,87	0,00	0,00	0,00	0,00	29.019,87
TOTAL CAP.	0,00	0,00	0,00	56.520,48	0,00	20.000,00	0,00	0,00	76.520,48

MEMÒRIA 4.9.3 ESTAT DE MODIFICACIONS DE CRÈDIT - DESPESES

RESUM PER CAPÍTOLS

CAPÍTOL 4 TRANSFERÈNCIES CORRENTS

ARTICLE	CRÈDITS EXTRAORD.	SUPLEMENTS DE CRÈDIT	AMPLIACIONS DE CRÈDIT	TRANSFERÈNCIES DE CRÈDIT		INCORPORAC. ROMANENTS DE CRÈDIT	CRÈDITS GENERATS INGRESSOS	BAIXES PER ANULLACIÓ	TOTAL MODIFICACIÓ
				POSSITIVES	NEGATIVES				
42	0,00	0,00	0,00	65.467,42	0,00	0,00	15.000,00	0,00	80.467,42
43	0,00	0,00	0,00	0,00	0,00	0,00	0,00	0,00	0,00
47	0,00	0,00	0,00	0,00	0,00	4.943.677,18	6.070.542,70	182.173,75	10.832.046,13
48	0,00	0,00	0,00	75.866,72	0,00	0,00	0,00	0,00	75.866,72
TOTAL CAP.	0,00	0,00	0,00	141.334,14	0,00	4.943.677,18	6.085.542,70	182.173,75	10.988.380,27

CAPÍTOL 6 INVERSIONS REALS

ARTICLE	CRÈDITS EXTRAORD.	SUPLEMENTS DE CRÈDIT	AMPLIACIONS DE CRÈDIT	TRANSFERÈNCIES DE CRÈDIT		INCORPORAC. ROMANENTS DE CRÈDIT	CRÈDITS GENERATS INGRESSOS	BAIXES PER ANULLACIÓ	TOTAL MODIFICACIÓ
				POSSITIVES	NEGATIVES				
62	0,00	0,00	0,00	0,00	0,00	0,00	0,00	0,00	0,00
63	0,00	0,00	0,00	0,00	0,00	1.932.494,67	5.000,00	0,00	1.937.494,67
64	0,00	0,00	0,00	0,00	0,00	3.212.892,35	10.175,97	1,80	3.223.066,52
65	0,00	0,00	0,00	0,00	0,00	721.418,69	52.461,06	0,00	773.879,75
66	0,00	0,00	0,00	0,00	0,00	22.321.837,14	290.610,49	0,00	22.612.447,63
67	0,00	0,00	0,00	0,00	0,00	29.270,96	70.296,55	0,00	99.567,51
68	0,00	0,00	0,00	0,00	80.000,00	54.425.503,23	21.084.657,81	1.515.724,90	73.914.436,14
69	0,00	0,00	0,00	0,00	0,00	489.872,56	288.704,13	1.024,18	777.552,51
TOTAL CAP.	0,00	0,00	0,00	0,00	80.000,00	83.133.289,60	21.801.906,01	1.516.750,88	103.338.444,73

CAPÍTOL 7 TRANSFERÈNCIES DE CAPITAL

ARTICLE	CRÈDITS EXTRAORD.	SUPLEMENTS DE CRÈDIT	AMPLIACIONS DE CRÈDIT	TRANSFERÈNCIES DE CRÈDIT		INCORPORAC. ROMANENTS DE CRÈDIT	CRÈDITS GENERATS INGRESSOS	BAIXES PER ANULLACIÓ	TOTAL MODIFICACIÓ
				POSSITIVES	NEGATIVES				
72	0,00	0,00	0,00	0,00	0,00	417,20	655.311,12	0,00	655.728,32
73	0,00	0,00	0,00	80.000,00	0,00	120.000,00	0,00	0,00	200.000,00
77	0,00	0,00	0,00	0,00	0,00	4.666,62	85.653,98	0,00	90.320,60

MEMÒRIA 4.9.3 ESTAT DE MODIFICACIONS DE CRÈDIT - DESPESES

RESUM PER CAPÍTOLS

CAPÍTOL 7 TRANSFERÈNCIES DE CAPITAL

ARTICLE	CRÈDITS EXTRAORD.	SUPLEMENTS DE CRÈDIT	AMPLIACIONS DE CRÈDIT	TRANSFERÈNCIES DE CRÈDIT		INCORPORAC. ROMANENTS DE CRÈDIT	CRÈDITS GENERATS INGRESSOS	BAIXES PER ANULLACIÓ	TOTAL MODIFICACIÓ
				POSSITIVES	NEGATIVES				
TOTAL CAP.	0,00	0,00	0,00	80.000,00	0,00	125.083,82	740.965,10	0,00	946.048,92

CAPÍTOL 9 PASSIUS FINANCERS

ARTICLE	CRÈDITS EXTRAORD.	SUPLEMENTS DE CRÈDIT	AMPLIACIONS DE CRÈDIT	TRANSFERÈNCIES DE CRÈDIT		INCORPORAC. ROMANENTS DE CRÈDIT	CRÈDITS GENERATS INGRESSOS	BAIXES PER ANULLACIÓ	TOTAL MODIFICACIÓ
				POSSITIVES	NEGATIVES				
92	0,00	0,00	0,00	0,00	0,00	700.062,55	0,00	0,00	700.062,55
93	0,00	0,00	0,00	0,00	0,00	40.472.459,12	0,00	0,00	40.472.459,12
TOTAL CAP.	0,00	0,00	0,00	0,00	0,00	41.172.521,67	0,00	0,00	41.172.521,67

Total General	0,00	0,00	0,00	386.751,89	386.751,89	142.811.535,88	39.238.633,18	1.744.026,01	180.306.143,05
----------------------	-------------	-------------	-------------	-------------------	-------------------	-----------------------	----------------------	---------------------	-----------------------

MEMÒRIA. 4.9.4 ESTAT DE MODIFICACIONS DE CRÈDIT - INGRESSOS

RESUM PER CAPÍTOLS

CAPÍTOL 3 Taxes i altres ingressos

ARTICLE	DESCRIPCIÓ	PREVISIONS INICIALS	MODIFICACIÓ DE PREVISIONS		PREVISIONS DEFINITIVES
			EN AUGMENT	EN DISMINUCIÓ	
30	Venda de béns	593.000,00	1.304,81	117,60	594.187,21
31	Prestacions de serveis	12.674.800,00	5.619.714,92	44.709,88	18.249.805,04
34	Taxes acadèmiques	56.305.500,00	1.421.657,68	455,00	57.726.702,68
39	Altres ingressos	660.400,00	1.078.345,75	100,00	1.738.645,75
	TOTAL CAPÍTOL	70.233.700,00	8.121.023,16	45.382,48	78.309.340,68

CAPÍTOL 4 Transferències corrents

ARTICLE	DESCRIPCIÓ	PREVISIONS INICIALS	MODIFICACIÓ DE PREVISIONS		PREVISIONS DEFINITIVES
			EN AUGMENT	EN DISMINUCIÓ	
40	Transf. corrents de l'Estat	0,00	1.724.167,00	166.114,12	1.558.052,88
41	Transf. corr. d'organismes autònoms	0,00	2.568.181,38	18.630,03	2.549.551,35
44	Transf. corr. d'ens territorials	230.283.453,00	5.370.713,35	0,00	235.654.166,35
45	Transf. corr. d'altres ens públics	0,00	28.689,72	0,00	28.689,72
48	Transf. corrents d'instituc. sense finalitat lucre	0,00	2.042.574,24	969.436,62	1.073.137,62
49	Transf. corrents de l'exterior	0,00	615.080,00	9.000,00	606.080,00
	TOTAL CAPÍTOL	230.283.453,00	12.349.405,69	1.163.180,77	241.469.677,92

CAPÍTOL 5 Ingressos patrimonials

ARTICLE	DESCRIPCIÓ	PREVISIONS INICIALS	MODIFICACIÓ DE PREVISIONS		PREVISIONS DEFINITIVES
			EN AUGMENT	EN DISMINUCIÓ	
50	Interessos	3.000,00	0,00	0,00	3.000,00
52	Altres rendes	240.800,00	24.556,71	0,00	265.356,71
53	Dividends	270.000,00	0,00	0,00	270.000,00
55	Concessions i altres productes	49.000,00	21.342,72	0,00	70.342,72
	TOTAL CAPÍTOL	562.800,00	45.899,43	0,00	608.699,43

MEMÒRIA. 4.9.4 ESTAT DE MODIFICACIONS DE CRÈDIT - INGRESSOS

RESUM PER CAPÍTOLS

CAPÍTOL 6 Alienació d'inversions

ARTICLE	DESCRIPCIÓ	PREVISIONS INICIALS	MODIFICACIÓ DE PREVISIONS		PREVISIONS DEFINITIVES
			EN AUGMENT	EN DISMINUCIÓ	
66	D'altre immobilitzat material	0,00	1.813,22	0,00	1.813,22
	TOTAL CAPÍTOL	0,00	1.813,22	0,00	1.813,22

CAPÍTOL 7 Transferències de capital

ARTICLE	DESCRIPCIÓ	PREVISIONS INICIALS	MODIFICACIÓ DE PREVISIONS		PREVISIONS DEFINITIVES
			EN AUGMENT	EN DISMINUCIÓ	
70	Transf. cap. de l'administració de l'estat	8.798.355,00	9.791.888,64	672.860,48	17.917.383,16
74	Transf. cap. de l'administració de la GV	9.734.789,00	4.254.712,24	657.273,99	13.332.227,25
76	Transf. cap. de Corporacions Locals	0,00	0,00	0,00	0,00
78	Transf. cap. d'institucions sense finalitat lucre	0,00	193.896,08	844,16	193.051,92
79	Transf. cap. de l'exterior	0,00	4.653.361,15	35.172,89	4.618.188,26
	TOTAL CAPÍTOL	18.533.144,00	18.893.858,11	1.366.151,52	36.060.850,59

CAPÍTOL 8 Actius financers

ARTICLE	DESCRIPCIÓ	PREVISIONS INICIALS	MODIFICACIÓ DE PREVISIONS		PREVISIONS DEFINITIVES
			EN AUGMENT	EN DISMINUCIÓ	
85	Romanents de tresoreria	0,00	142.810.511,70	0,00	142.810.511,70
	TOTAL CAPÍTOL	0,00	142.810.511,70	0,00	142.810.511,70

CAPÍTOL 9 Passius financers

ARTICLE	DESCRIPCIÓ	PREVISIONS INICIALS	MODIFICACIÓ DE PREVISIONS		PREVISIONS DEFINITIVES
			EN AUGMENT	EN DISMINUCIÓ	
91	Préstecs d'ens del sector públic	0,00	789.007,54	130.661,03	658.346,51
	TOTAL CAPÍTOL	0,00	789.007,54	130.661,03	658.346,51
Total General		319.613.097,00	183.011.518,85	2.705.375,80	499.919.240,05

MEMÒRIA 4.9.5 ESTAT DE SITUACIÓ I MOVIMENTS DE LES OPERACIONS NO PRESSUPOSTÀRIES DE TRESORERIA

1.- DEUTORS

CTE. PGCP.	CONCP	DESCRIPCIÓ	SALDO INICIAL PDT. COBRAMENT	RECTIFICACIÓ	PAGAMENTS EFECTUATS	TOTAL CÀRREC	DATA (INGRESSOS)	SALDO PDT. COBRAMENT A 31/12
440	10005	DEUTORS PER IVA REPERCUTIT	713.629,57	0,00	1.607.847,39	2.321.476,96	1.734.371,93	587.105,03
441	10008	DEUTORS PER PROVISIONS DE FONDS PER JUST	12.749,79	0,00	693.299,34	706.049,13	673.884,94	32.164,19
44902	10006	BESTRETES A FUNCIONARIS	4.808,61	0,00	99.972,15	104.780,76	98.672,40	6.108,36
44903	10010	LLIURAMENTS PER COMPTE DE TERCERS	74.370,35	0,00	0,00	74.370,35	0,00	74.370,35
44904	10011	LLIURAMENTS PER COMPTE DE CONSELLERI	125.751,57	0,00	0,00	125.751,57	0,00	125.751,57
44908	10014	LLIURAMENT PER COMPTE DE TERCERS-CON	24.037,41	0,00	8.487,77	32.525,18	8.444,49	24.080,69
44910	10016	DEUDORES POR PROVISION DE FONDOS	7.218,97	0,00	1.800,00	9.018,97	830,00	8.188,97
44911	10017	DEUDORES POR ANTICIPOS CAJA FIJA	5.572,23	0,00	7.016,96	12.589,19	5.572,23	7.016,96
4700	10004	HISENDA PUBLICA. DEUTOR PER IVA	2.137.213,82	0,00	1.543.980,65	3.681.194,47	1.686.144,67	1.995.049,80
4720	90001	HISENDA PUBLICA. IVA SUPORTAT-INTERIOR	-1.119.822,32	0,00	4.481.721,20	4.481.721,20	3.643.913,31	-282.014,43
4721	90002	HISENDA PUBLICA. IVA SUPORTAT-COMUNIT	139.643,02	0,00	160.917,74	300.560,76	152.541,59	148.019,17
4722	90004	HISENDA PUBLICA. IVA SUPORTAT-INVERSIO	-57.716,28	0,00	210.609,87	210.609,87	285.386,02	-132.492,43
4723	90011	HISENDA PUBLICA. IVA SUPORTAT-INVERSIO	0,00	0,00	253.628,44	253.628,44	0,00	253.628,44
474	90003	HISENDA PUBLICA. IVA SUPORTAT-IMPORTAC	2.973,56	0,00	28.540,96	31.514,52	13.611,97	17.902,55
555	40001	PAGAMENTS PENDENTS D'APLICACIO	128.849,12	0,00	190.844,99	319.694,11	182.980,85	136.713,26
556	40002	PAGAMENTS PENDENTS ABONAMENT NOMIN	5.486,09	0,00	26.768,57	32.254,66	21.358,60	10.896,06
566	10001	DIPOSITS CONSTITUITS A CURT TERMINI	13.120,89	0,00	37.595,60	50.716,49	40.368,74	10.347,75
Total General			2.217.886,40	0,00	9.353.031,63	12.748.456,63	8.548.081,74	3.022.836,29

MEMÒRIA 4.9.5 ESTAT DE SITUACIÓ I MOVIMENTS DE LES OPERACIONS NO PRESSUPOSTÀRIES DE TRESORERIA

2.- CREDITORS

CTE. PGCP.	CONCP	DESCRIPCIÓ	SALDO INICIAL PDT. PAGAMENT	RECTIFICACIÓ	INGRESSOS REALITZATS	TOTAL DATA	CÀRREC (PAGAMENTS)	SALDO PDT. PAGAMENT A 31/12
410	20004	CREDITORS PER IVA SUPORTAT	659.162,37	0,00	2.815.187,46	3.474.349,83	3.218.630,42	255.719,41
41901	20019	ASSEGURANÇA ESCOLAR I ALTRES ASSEGUR	53.531,79	0,00	45.663,52	99.195,31	45.846,08	53.349,23
41903	20007	DRETS PASSIUS	414.237,56	0,00	2.876.629,28	3.290.866,84	2.886.902,39	403.964,45
41906	20010	DIPOSITS PENSIONS COL·LEGIS MAJORS	91.189,10	0,00	63.159,00	154.348,10	50.704,42	103.643,68
41910	20013	INGRESSOS CEE - SUBV. A DISTRIBUIR	2.582.599,14	0,00	806.771,19	3.389.370,33	3.184.287,72	205.082,61
41911	20014	INGRESSOS SERVEI EDUCACIO FISICA	60,00	0,00	0,00	60,00	0,00	60,00
41912	20015	INGRESSOS PER COMPTE DE TERCERS	-37.063,51	0,00	0,00	0,00	0,00	-37.063,51
41915	20017	CREDITORS QUANTIT. PEND. PER COMPENSA	589.446,79	0,00	155.483,16	744.929,95	0,00	744.929,95
41917	20020	LEGADO BECAS "MANUEL CASTILLO"	143.956,11	0,00	6.642,92	150.599,03	3.541,84	147.057,19
4750	20003	HISENDA PUBLICA, CREDITOR PER IVA	190.815,92	0,00	859.256,95	1.050.072,87	111.034,75	939.038,12
4751	20001	HISENDA PUBLICA, CREDITOR PER R.P.F.	13.006.239,39	0,00	46.111.772,67	59.118.012,06	53.169.262,00	5.948.750,06
4760	20002	SEGURETAT SOCIAL; CREDITORS	1.100.088,09	0,00	5.241.197,24	6.341.285,33	5.213.535,28	1.127.750,05
4761	20005	MUFACE; CREDITORS	190.503,51	0,00	1.324.194,00	1.514.697,51	1.328.509,25	186.188,26
477	91001	HISENDA PUBLICA. IVA REPERCUTIT-INTERIO	440.380,74	0,00	1.605.248,58	2.045.629,32	1.535.500,66	510.128,66
4781	91002	HISENDA PUBLICA. IVA REPERCUTIT-COMUNI	92.670,66	0,00	197.387,65	290.058,31	154.148,81	135.909,50
4782	91004	HISENDA PUBLICA. IVA REPERCUTIT-INVERSI	-19.985,39	0,00	552.726,33	532.740,94	552.147,61	-19.406,67
4783	91005	IVA REPERCUTIDO-INVERSION SUJETO PASIV	143.458,04	0,00	1.460.305,93	1.603.763,97	1.166.815,26	436.948,71
55400	30001	INGRESSOS PENDENTS D'APLICACIO	241.402,96	0,00	820.334,76	1.061.737,72	856.051,47	205.686,25
55401	30005	INGRESSOS INVESTIGACIÓ PEND.APLICACIÓ	2.515.465,41	0,00	969.624,16	3.485.089,57	2.029.802,13	1.455.287,44
55497	30003	RESTRINGIDA CERTIFICATS I ALTRES TAXES	0,00	0,00	289.294,52	289.294,52	289.294,52	0,00
55498	30002	ALTRES COMPTES RESTRINGITS	42.389,03	0,00	27.917,38	70.306,41	42.389,03	27.917,38
55499	30004	CENTRALITZACIO TAXES-COMPTES RESTRIN	82.408,27	0,00	48.705.813,38	48.788.221,65	48.799.262,76	-11.041,11
560	20006	FIANCES REBUDES A CURT TERMINI	84.336,48	0,00	3.445,00	87.781,48	3.012,85	84.768,63
Total General			22.607.292,46	0,00	114.938.055,08	137.582.411,05	124.640.679,25	12.904.668,29

4.9.6 ESTAT DELS COMPROMISSOS DE DESPESES AMB CÀRREC A PRESSUPOSTOS FUTURS

PROG	ORGÀNICA		CAPÍTOL	ARTÍCLE	DESCRIPCIÓ	2015	2016	2017	2018	ANYS SEGÜENTS
422	6600000000	DESPESES PERSONAL CAP. I	1	14	INCENTIU A LA JUBILACIÓ PDI	2.741.243,97	2.415.938,26	1.931.181,82	1.349.458,83	963.821,24
422	6600000000	DESPESES PERSONAL CAP. I	1	14	INCENTIU A LA JUBILACIÓ PAS	40.992,90	7.509,06	0,00	0,00	0,00
TOTALS CAPÍTOL 1						2.782.236,87	2.423.447,32	1.931.181,82	1.349.458,83	963.821,24

PROG	ORGÀNICA		CAPÍTOL	ARTÍCLE	DESCRIPCIÓ	2015	2016	2017	2018	ANYS SEGÜENTS
321	5020060000	COL·LEGI MAJOR RECTOR PESET	2	22	SUBMINISTRAMENTS-ENERGIA ELECTRICA	18.814,36	0,00	0,00	0,00	0,00
321	5020060000	COL·LEGI MAJOR RECTOR PESET	2	22	SUBMINISTRAMENTS-GAS	8.240,66	0,00	0,00	0,00	0,00
321	5020060000	COL·LEGI MAJOR RECTOR PESET	2	22	NETEJA I AGENCAMENT	206.850,45	40.591,62	0,00	0,00	0,00
321	5020060000	COL·LEGI MAJOR RECTOR PESET	2	22	SEGURETAT	75.712,69	53.629,82	0,00	0,00	0,00
321	5020060000	COL·LEGI MAJOR RECTOR PESET	2	22	ESTUDIS I TREBALLS TECNICS	3.010,25	877,99	0,00	0,00	0,00
321	5020060000	COL·LEGI MAJOR RECTOR PESET	2	22	ALTRES TREBALLS FETS O. EMPRESES	93.210,38	0,00	0,00	0,00	0,00
422	1340000000	UNITAT DE CAMPUS DE BLASCO IBAÑEZ	2	22	SUBMINISTRAMENTS-ENERGIA ELECTRICA	375.868,94	0,00	0,00	0,00	0,00
422	1340000000	UNITAT DE CAMPUS DE BLASCO IBAÑEZ	2	22	SUBMINISTRAMENTS-GAS	43.572,92	0,00	0,00	0,00	0,00
422	1340000000	UNITAT DE CAMPUS DE BLASCO IBAÑEZ	2	22	NETEJA I AGENCAMENT	1.477.496,73	289.938,88	0,00	0,00	0,00
422	1340000000	UNITAT DE CAMPUS DE BLASCO IBAÑEZ	2	22	SEGURETAT	545.125,34	90.854,22	0,00	0,00	0,00
422	1340000000	UNITAT DE CAMPUS DE BLASCO IBAÑEZ	2	22	ESTUDIS I TREBALLS TECNICS	95.476,49	27.847,30	0,00	0,00	0,00
422	1340000000	UNITAT DE CAMPUS DE BLASCO IBAÑEZ	2	22	ALTRES TREBALLS FETS O. EMPRESES	81.644,62	0,00	0,00	0,00	0,00
422	1340001000	UNITAT DE CAMPUS DE BLASCO IBAÑEZ - ENSENYAMENT	2	22	SUBMINISTRAMENTS-ENERGIA ELECTRICA	7.479,48	0,00	0,00	0,00	0,00
422	1340001000	UNITAT DE CAMPUS DE BLASCO IBAÑEZ - ENSENYAMENT	2	22	SUBMINISTRAMENTS-GAS	9.243,97	0,00	0,00	0,00	0,00
422	1340001000	UNITAT DE CAMPUS DE BLASCO IBAÑEZ - ENSENYAMENT	2	22	NETEJA I AGENCAMENT	82.281,92	16.146,72	0,00	0,00	0,00
422	1340001000	UNITAT DE CAMPUS DE BLASCO IBAÑEZ - ENSENYAMENT	2	22	SEGURETAT	30.447,82	5.074,64	0,00	0,00	0,00
422	1340001000	UNITAT DE CAMPUS DE BLASCO IBAÑEZ - ENSENYAMENT	2	22	ESTUDIS I TREBALLS TECNICS	5.031,07	1.467,39	0,00	0,00	0,00
422	2380000000	UNITAT DE CAMPUS DE BURJASSOT	2	22	SUBMINISTRAMENTS-ENERGIA ELECTRICA	498.677,72	0,00	0,00	0,00	0,00
422	2380000000	UNITAT DE CAMPUS DE BURJASSOT	2	22	SUBMINISTRAMENTS-GAS	35.694,86	0,00	0,00	0,00	0,00
422	2380000000	UNITAT DE CAMPUS DE BURJASSOT	2	22	NETEJA I AGENCAMENT	977.162,50	191.755,01	0,00	0,00	0,00
422	2380000000	UNITAT DE CAMPUS DE BURJASSOT	2	22	SEGURETAT	529.601,42	254.705,37	0,00	0,00	0,00
422	2380000000	UNITAT DE CAMPUS DE BURJASSOT	2	22	ESTUDIS I TREBALLS TECNICS	93.290,48	27.209,72	0,00	0,00	0,00
422	2380000000	UNITAT DE CAMPUS DE BURJASSOT	2	22	ALTRES TREBALLS FETS O. EMPRESES	90.034,16	0,00	0,00	0,00	0,00
422	2380001000	UNITAT DE CAMPUS DE BURJASSOT - ENSENYAMENT	2	22	NETEJA I AGENCAMENT	104.011,66	20.410,89	0,00	0,00	0,00
422	2380001000	UNITAT DE CAMPUS DE BURJASSOT - ENSENYAMENT	2	22	SEGURETAT	42.517,50	24.801,86	0,00	0,00	0,00
422	2380001000	UNITAT DE CAMPUS DE BURJASSOT - ENSENYAMENT	2	22	ESTUDIS I TREBALLS TECNICS	9.929,79	2.896,19	0,00	0,00	0,00
422	3050100000	D. D'ANALISI ECONOMICA	2	22	RIC EQUIPS PROCESSOS INFORMACIO	14.713,60	0,00	0,00	0,00	0,00
422	3050200000	D. DE COMPTABILITAT	2	22	RIC EQUIPS PROCESSOS INFORMACIO	6.121,85	0,00	0,00	0,00	0,00

PROG	ORGÀNICA		CAPÍTOL	ARTÍCLE	DESCRIPCIÓ	2015	2016	2017	2018	ANYS SEGÜENTS
422	3050300000	D. DE DIRECCIO D'EMPRESES	2	22	ESTUDIS I TREBALLS TECNICS	7.898,16	0,00	0,00	0,00	0,00
422	3050400000	D. D'ECONOMIA APLICADA	2	22	RIC EQUIPS PROCESSOS INFORMACIO	9.341,20	0,00	0,00	0,00	0,00
422	3050500000	D. D'ECONOMIA FINANCERA I ACTUARIAL	2	22	RIC EQUIPS PROCESSOS INFORMACIO	3.802,79	633,80	0,00	0,00	0,00
422	3051000000	DEPARTAMENT DE MATEMÀTICA ECONÒMICA I EMPRESARIAL	2	22	RIC EQUIPS PROCESSOS INFORMACIO	4.795,95	799,33	0,00	0,00	0,00
422	3051100000	DEPARTAMENT DE FINANCES EMPRESARIALS	2	22	RIC EQUIPS PROCESSOS INFORMACIO	4.469,26	744,87	0,00	0,00	0,00
422	3051200000	DEPARTAMENT DE COMERCIAL. I INVESTIGACIÓ DE MERCAT	2	22	ESTUDIS I TREBALLS TECNICS	4.068,75	0,00	0,00	0,00	0,00
422	3320000000	UNITAT DE CAMPUS DE TARONGERS	2	22	SUBMINISTRAMENTS-ENERGIA ELECTRICA	310.779,61	0,00	0,00	0,00	0,00
422	3320000000	UNITAT DE CAMPUS DE TARONGERS	2	22	SUBMINISTRAMENTS-GAS	207.417,94	0,00	0,00	0,00	0,00
422	3320000000	UNITAT DE CAMPUS DE TARONGERS	2	22	NETEJA I AGENCAMENT	1.080.136,34	211.962,25	0,00	0,00	0,00
422	3320000000	UNITAT DE CAMPUS DE TARONGERS	2	22	SEGURETAT	27.299,70	0,00	0,00	0,00	0,00
422	3320000000	UNITAT DE CAMPUS DE TARONGERS	2	22	ESTUDIS I TREBALLS TECNICS	81.900,42	37.537,70	0,00	0,00	0,00
422	3320000000	UNITAT DE CAMPUS DE TARONGERS	2	22	ALTRES TREBALLS FETS O. EMPRESES	54.429,74	0,00	0,00	0,00	0,00
422	3320001000	UNITAT DE CAMPUS DE TARONGERS - ENSENYAMENT	2	22	NETEJA I AGENCAMENT	411.888,50	80.827,58	0,00	0,00	0,00
422	3320001000	UNITAT DE CAMPUS DE TARONGERS - ENSENYAMENT	2	22	SEGURETAT	11.733,33	0,00	0,00	0,00	0,00
422	3320001000	UNITAT DE CAMPUS DE TARONGERS - ENSENYAMENT	2	22	ESTUDIS I TREBALLS TECNICS	35.167,08	16.118,24	0,00	0,00	0,00
422	3320001000	UNITAT DE CAMPUS DE TARONGERS - ENSENYAMENT	2	22	ALTRES TREBALLS FETS O. EMPRESES	70.504,58	0,00	0,00	0,00	0,00
422	5080000000	SERVEI D'EDUCACIO FISICA	2	22	RIC EQUIPS PROCESSOS INFORMACIO	31.581,00	0,00	0,00	0,00	0,00
422	5080000000	SERVEI D'EDUCACIO FISICA	2	22	SUBMINISTRAMENTS-ENERGIA ELECTRICA	4.974,97	0,00	0,00	0,00	0,00
422	5080000000	SERVEI D'EDUCACIO FISICA	2	22	SUBMINISTRAMENTS-GAS	5.898,82	0,00	0,00	0,00	0,00
422	5080000000	SERVEI D'EDUCACIO FISICA	2	22	SUBMINISTRAMENTS-VESTUARI	36.175,37	0,00	0,00	0,00	0,00
422	5080000000	SERVEI D'EDUCACIO FISICA	2	22	NETEJA I AGENCAMENT	209.611,60	41.133,46	0,00	0,00	0,00
422	5080000000	SERVEI D'EDUCACIO FISICA	2	22	ALTRES TREBALLS FETS O. EMPRESES	43.719,00	0,00	0,00	0,00	0,00
422	5080000000	SERVEI D'EDUCACIO FISICA	2	22	PUBLICITAT I PROPAGANDA	15.727,34	0,00	0,00	0,00	0,00
422	5080000000	SERVEI D'EDUCACIO FISICA	2	22	ACTIVITATS ESPORTIVES	297.329,22	0,00	0,00	0,00	0,00
422	5100100000	MANTENIMENT INFORMATIC	2	22	ARRENDAMENT MAQUI. INST. UTILL.	54.447,81	54.447,81	54.447,81	27.223,91	0,00
422	5100100000	MANTENIMENT INFORMATIC	2	22	RIC EQUIPS PROCESSOS INFORMACIO	211.650,82	26.813,60	0,00	0,00	0,00
422	5100100000	MANTENIMENT INFORMATIC	2	22	ESTUDIS I TREBALLS TECNICS	345.595,91	0,00	0,00	0,00	0,00
422	5500000000	SERVEI BIBLIOTEQUES I DOCUMENTACIÓ	2	22	RIC EQUIPS PROCESSOS INFORMACIO	87.020,17	0,00	0,00	0,00	0,00
422	5500000000	SERVEI BIBLIOTEQUES I DOCUMENTACIÓ	2	22	SUBMINISTRAMENTS-ALTRES	23.655,50	24.744,50	6.048,79	0,00	0,00
422	5500000000	SERVEI BIBLIOTEQUES I DOCUMENTACIÓ	2	22	ALTRES TREBALLS FETS O. EMPRESES	29.779,79	8.326,86	0,00	0,00	0,00
422	5500100000	SUSCRIPCIONS REVISTES I CD-ROM	2	22	PREMSA, REVISTES I PUBLICACIONS PERIODIQUES	1.945.928,70	0,00	0,00	0,00	0,00
422	5500200000	CATALOGACIO RETROSPECTIVA	2	22	ESTUDIS I TREBALLS TECNICS	182.333,70	107.742,64	0,00	0,00	0,00
422	6600100000	GENERALS	2	22	SEGURETAT	3.428,40	0,00	0,00	0,00	0,00
422	6600100000	GENERALS	2	22	ESTUDIS I TREBALLS TECNICS	225.928,84	144.569,22	0,00	0,00	0,00
422	6600100000	GENERALS	2	22	ALTRES TREBALLS FETS O. EMPRESES	44.171,61	0,00	0,00	0,00	0,00
422	6600200000	CENTRALS	2	22	SUBMINISTRAMENTS-ENERGIA ELECTRICA	50.810,25	0,00	0,00	0,00	0,00
422	6600200000	CENTRALS	2	22	SUBMINISTRAMENTS-GAS	831,04	0,00	0,00	0,00	0,00
422	6600200000	CENTRALS	2	22	SEGURETAT	104.773,36	17.462,23	0,00	0,00	0,00
422	6600200000	CENTRALS	2	22	ALTRES TREBALLS FETS O. EMPRESES	94.235,79	0,00	0,00	0,00	0,00
422	6602300000	TELEFON	2	22	TELEFON	111.141,03	0,00	0,00	0,00	0,00
422	6630000000	SERV. INFORMACIÓ I DINAMITZACIÓ ESTUDIANTS	2	22	ESTUDIS I TREBALLS TECNICS	14.300,00	0,00	0,00	0,00	0,00

PROG	ORGÀNICA		CAPÍTOL	ARTÍCLE	DESCRIPCIÓ	2015	2016	2017	2018	ANYS SEGÜENTS
422	6720100000	POLISSA D'ASEGURANCES	2	22	PRIMES D'ASEGURANCES-ALTRES IMMOBILITZATS	164.693,82	0,00	0,00	0,00	0,00
422	6720200000	ARRENDAMENTS LOCALS	2	22	ARRENDAMENT EDIFICIS I O. CONST.	54.922,87	0,00	0,00	0,00	0,00
422	6721400000	ARRENDAMENT FINANCER PLAQUES SOLARS	2	22	CANONS (PROPIEDAD INTELECTUAL-INDUSTRIAL)	64.336,60	66.251,09	64.336,60	64.336,60	299.583,20
422	6722300000	OBRES DE REPOSICIO I MANT.:C. BLASCO IBAÑEZ	2	22	RIC EDIFICIS I ALTRES CONSTRUCCIONS	44.558,27	0,00	0,00	0,00	0,00
422	6740000000	SERVEI DE PREVENCIÓ I MEDI AMBIENT	2	22	NETEJA I AGENCAMENT	66.531,85	14.665,63	0,00	0,00	0,00
422	6740000000	SERVEI DE PREVENCIÓ I MEDI AMBIENT	2	22	ALTRES TREBALLS FETS O. EMPRESES	50.077,50	0,00	0,00	0,00	0,00
422	6750100000	LA NAU	2	22	SUBMINISTRAMENTS-ENERGIA ELECTRICA	43.091,35	0,00	0,00	0,00	0,00
422	6750100000	LA NAU	2	22	NETEJA I AGENCAMENT	121.376,76	23.818,56	0,00	0,00	0,00
422	6750100000	LA NAU	2	22	SEGURETAT	159.477,78	13.289,82	0,00	0,00	0,00
422	6750100000	LA NAU	2	22	ESTUDIS I TREBALLS TECNICS	4.769,27	1.391,04	0,00	0,00	0,00
422	6750100000	LA NAU	2	22	ALTRES TREBALLS FETS O. EMPRESES	39.590,84	0,00	0,00	0,00	0,00
422	6750400000	UNIVERSITAT DE GANDIA	2	22	ARRENDAMENT EDIFICIS I O. CONST.	21.916,12	0,00	0,00	0,00	0,00
422	6770059170	CAMPUS EXCEL·LENCIA PRÈSTEC 2010	2	22	ESTUDIS I TREBALLS TECNICS	24.000,00	0,00	0,00	0,00	0,00
422	9500000000	SEU UNIVERSITAT A ONTINYENT	2	22	SUBMINISTRAMENTS-ENERGIA ELECTRICA	1.352,19	0,00	0,00	0,00	0,00
422	9500000000	SEU UNIVERSITAT A ONTINYENT	2	22	SUBMINISTRAMENTS-GAS	836,06	0,00	0,00	0,00	0,00
422	9500000000	SEU UNIVERSITAT A ONTINYENT	2	22	NETEJA I AGENCAMENT	41.819,20	11.405,23	0,00	0,00	0,00
422	9500000000	SEU UNIVERSITAT A ONTINYENT	2	22	ESTUDIS I TREBALLS TECNICS	705,72	205,83	0,00	0,00	0,00
541	2390100000	UNITAT DE SUPORT A INSTITUTS DE PATERNA	2	22	SUBMINISTRAMENTS-ENERGIA ELECTRICA	170.037,63	0,00	0,00	0,00	0,00
541	2390100000	UNITAT DE SUPORT A INSTITUTS DE PATERNA	2	22	SUBMINISTRAMENTS-GAS	7.402,15	0,00	0,00	0,00	0,00
541	2390100000	UNITAT DE SUPORT A INSTITUTS DE PATERNA	2	22	NETEJA I AGENCAMENT	298.373,43	58.551,77	0,00	0,00	0,00
541	2390100000	UNITAT DE SUPORT A INSTITUTS DE PATERNA	2	22	SEGURETAT	134.390,82	22.398,47	0,00	0,00	0,00
541	5030000000	JARDI BOTANIC	2	22	SUBMINISTRAMENTS-ENERGIA ELECTRICA	6.309,35	0,00	0,00	0,00	0,00
541	5030000000	JARDI BOTANIC	2	22	SUBMINISTRAMENTS-GAS	2.998,26	0,00	0,00	0,00	0,00
541	5030000000	JARDI BOTANIC	2	22	SEGURETAT	21.908,66	3.651,44	0,00	0,00	0,00
541	5030000000	JARDI BOTANIC	2	22	ESTUDIS I TREBALLS TECNICS	774,01	225,75	0,00	0,00	0,00
541	5030000000	JARDI BOTANIC	2	22	ALTRES TREBALLS FETS O. EMPRESES	75.349,81	7.456,62	0,00	0,00	0,00
541	5030100000	EDIFICI D'INVESTIGACIO DEL JARDI BOTANIC	2	22	SUBMINISTRAMENTS-ENERGIA ELECTRICA	6.309,35	0,00	0,00	0,00	0,00
541	5030100000	EDIFICI D'INVESTIGACIO DEL JARDI BOTANIC	2	22	NETEJA I AGENCAMENT	94.649,28	18.573,65	0,00	0,00	0,00
541	5030100000	EDIFICI D'INVESTIGACIO DEL JARDI BOTANIC	2	22	SEGURETAT	42.245,55	7.040,92	0,00	0,00	0,00
541	5030100000	EDIFICI D'INVESTIGACIO DEL JARDI BOTANIC	2	22	ESTUDIS I TREBALLS TECNICS	2.310,65	673,94	0,00	0,00	0,00
541	5030100000	EDIFICI D'INVESTIGACIO DEL JARDI BOTANIC	2	22	ALTRES TREBALLS FETS O. EMPRESES	23.750,12	0,00	0,00	0,00	0,00
541	5040000000	OBSERVATORI ASTRONOMIC	2	22	SUBMINISTRAMENTS-ENERGIA ELECTRICA	329,94	0,00	0,00	0,00	0,00
541	6601600000	SERV. CENTRAL SUPORT A LA INVESTIGACIO (SCSI)	2	22	RIC MAQUINARIA INSTAL. UTILLATGE	82.500,00	41.250,00	0,00	0,00	0,00
541	6602200000	FUNDACIÓ PARC CIENTÍFIC	2	22	SUBMINISTRAMENTS-ENERGIA ELECTRICA	47.860,84	0,00	0,00	0,00	0,00
541	6602200000	FUNDACIÓ PARC CIENTÍFIC	2	22	SUBMINISTRAMENTS-GAS	3.070,83	0,00	0,00	0,00	0,00
541	6602200000	FUNDACIÓ PARC CIENTÍFIC	2	22	NETEJA I AGENCAMENT	86.779,36	17.029,29	0,00	0,00	0,00
541	6602200000	FUNDACIÓ PARC CIENTÍFIC	2	22	SEGURETAT	84.788,72	14.131,45	0,00	0,00	0,00
541	6750600000	PALAU CERVERÓ. MUSEU D'HISTÒRIA	2	22	SUBMINISTRAMENTS-ENERGIA ELECTRICA	5.920,45	0,00	0,00	0,00	0,00

PROG	ORGÀNICA		CAPÍTOL	ARTÍCLE	DESCRIPCIÓ	2015	2016	2017	2018	ANYS SEGÜENTS
		DE LA MEDICINA								
541	6750600000	PALAU CERVERÓ. MUSEU D'HISTÒRIA DE LA MEDICINA	2	22	NETEJA I AGENCAMENT	40.478,51	7.943,36	0,00	0,00	0,00
541	6750600000	PALAU CERVERÓ. MUSEU D'HISTÒRIA DE LA MEDICINA	2	22	SEGURETAT	56.562,66	32.994,88	0,00	0,00	0,00
541	6750600000	PALAU CERVERÓ. MUSEU D'HISTÒRIA DE LA MEDICINA	2	22	ESTUDIS I TREBALLS TECNICS	1.115,49	325,35	0,00	0,00	0,00
TOTALS CAPÍTOL 2						14.262.219,09	2.185.345,80	124.833,20	91.560,51	299.583,20

PROG	ORGÀNICA		CAPÍTOL	ARTÍCLE	DESCRIPCIÓ	2015	2016	2017	2018	ANYS SEGÜENTS
422	6602000000	FINANÇAMENT DE L'ENDEUDAMENT: INTERESSOS, POLISSES	3	31	INTERESSOS D'OBLIGACIONS I BONS	2.975.009,92	2.975.009,92	2.975.009,92	2.975.009,92	11.900.039,68
541	0000000000	GENÈRICA	3	32	INTERESSOS PRESTECES A LLARG TERMINI	51.943,49	52.828,34	49.092,74	45.313,44	210.679,50
422	6721400000	ARRENDAMENT FINANCER PLAQUES SOLARS	3	34	ARRENDAMENTS FINANCERS	128.202,51	116.381,88	107.816,02	96.739,78	314.282,06
TOTALS CAPÍTOL 3						3.155.155,92	3.144.220,14	3.131.918,68	3.117.063,14	12.425.001,24

PROG	ORGÀNICA		CAPÍTOL	ARTÍCLE	DESCRIPCIÓ	2015	2016	2017	2018	ANYS SEGÜENTS
422	6721400000	ARRENDAMENT FINANCER PLAQUES SOLARS	6	63	LLOGUER+OPCIO COMPRA INSTAL·LACIONS	438.132,50	463.312,37	489.440,82	552.191,11	4.256.807,57
422	5100800000	PLA INFORMATIC	6	65	INVERSIONS EN APLIC. INFORMATIQUES	763.580,62	377.818,69	87.122,19	44.287,09	0,00
422	6720600000	RAM	6	66	INVERSIONS REPOSICIO	31.360,71	0,00	0,00	0,00	0,00
541	6724000000	INFRAESTRUCTURA D'INVESTIGACIÓ IVA DED	6	66	INVERSIONS CONTRUCCIO	186.221,64	0,00	0,00	0,00	0,00
541	6724000000	INFRAESTRUCTURA D'INVESTIGACIÓ IVA DED	6	66	INVERSIONS REPOSICIO	99.089,45	0,00	0,00	0,00	0,00
541	6734869130	FEDER REGIONAL 2007-2.	6	66	INVERSIONS CONTRUCCIO	1.124.275,46	0,00	0,00	0,00	0,00
541	2420061493	DOMINGO CODOÑER, VICENTE	6	68	ALTRES DESPESES DIVERSES	110.000,00	0,00	0,00	0,00	0,00
TOTALS CAPÍTOL 6						2.752.660,38	841.131,06	576.563,01	596.478,20	4.256.807,57

PROG	ORGÀNICA		CAPÍTOL	ARTÍCLE	DESCRIPCIÓ	2015	2016	2017	2018	ANYS SEGÜENTS
422	6602000000	FINANÇAMENT DE L'ENDEUDAMENT: INTERESSOS, POLISSES	9	91	AMORTITZACIÓ OBLIG. I BONS A LLARG TERMINI	0,00	0,00	0,00	0,00	45.075.907,83
541	0000000000	GENÈRICA	9	92	AMORTITZACIÓ DE PRESTECES A LLARG TERMINI S. PÚBLIC	1.406.227,26	1.695.612,72	1.356.910,73	1.055.109,69	4.093.862,88
TOTALS CAPÍTOL 9						1.406.227,26	1.695.612,72	1.356.910,73	1.055.109,69	49.169.770,71

TOTAL GENERAL	24.358.499,52	10.289.757,04	7.121.407,44	6.209.670,37	67.114.983,96
----------------------	----------------------	----------------------	---------------------	---------------------	----------------------

MEMÒRIA. 4.9.7 ESTAT DELS COMPROMISSOS D'INGRÉS AMB CARREC A PRESSUPOSTOS FUTURS

Capítol	Article	Descripció	COMPROMISSOS D'INGRES IMPUTABLES AL EJERCICI DEL:				
			ANY 2015	ANY 2016	ANY 2017	ANY 2018	Anys Següents
4	44	Transf. corr. d'ens territorials	2.975.009,92	2.975.009,92	2.975.009,92	18.329.774,08	111.039.226,61
7	74	Transf. cap. de l'administració de la GV	1.300.000,00	7.200.000,00	4.500.000,00	0,00	45.075.907,83
Total General			4.275.009,92	10.175.009,92	7.475.009,92	18.329.774,08	156.115.134,44

MEMÒRIA. 4.9.8. ESTAT DELS PRESSUPOSTOS TANCATS DE DESPESES

ANY PRESSUPOST: 2009	Saldo Inicial a 1 de gener	Rectificacions	TOTALS		
Econòmic	Obligacions i Propostes	Obligacions i Propostes	Obligacions i Propostes	Pagaments Ordenats	O's i K's Pendants
Capítol: 2	3.083,05	-3.083,05	0,00	0,00	0,00
Total Ppost.: 2009	3.083,05	-3.083,05	0,00	0,00	0,00
ANY PRESSUPOST: 2010	Saldo Inicial a 1 de gener	Rectificacions	TOTALS		
Econòmic	Obligacions i Propostes	Obligacions i Propostes	Obligacions i Propostes	Pagaments Ordenats	O's i K's Pendants
Capítol: 6	500,00	-500,00	0,00	0,00	0,00
Total Ppost.: 2010	500,00	-500,00	0,00	0,00	0,00
ANY PRESSUPOST: 2011	Saldo Inicial a 1 de gener	Rectificacions	TOTALS		
Econòmic	Obligacions i Propostes	Obligacions i Propostes	Obligacions i Propostes	Pagaments Ordenats	O's i K's Pendants
Capítol: 2	1.049,72	0,00	1.049,72	1.049,72	0,00
Total Ppost.: 2011	1.049,72	0,00	1.049,72	1.049,72	0,00

MEMÒRIA. 4.9.8. ESTAT DELS PRESSUPOSTOS TANCATS DE DESPESES

ANY PRESSUPOST: 2012	Saldo Inicial a 1 de gener	Rectificacions	TOTALS		
Econòmic	Obligacions i Propostes	Obligacions i Propostes	Obligacions i Propostes	Pagaments Ordenats	O's i K's Pendants
Capítol: 1	2.387.985,86	0,00	2.387.985,86	0,00	2.387.985,86
Capítol: 3	1.368.097,81	0,00	1.368.097,81	408.342,43	959.755,38
Capítol: 4	1.546.102,39	0,00	1.546.102,39	329.152,89	1.216.949,50
Total Ppost.: 2012	5.302.186,06	0,00	5.302.186,06	737.495,32	4.564.690,74

MEMÒRIA. 4.9.8. ESTAT DELS PRESSUPOSTOS TANCATS DE DESPESES

ANY PRESSUPOST: 2013	Saldo Inicial a 1 de gener	Rectificacions	TOTALS		
	Obligacions i Propostes	Obligacions i Propostes	Obligacions i Propostes	Pagaments Ordenats	O's i K's Pendants
Econòmic					
Capítol: 1	5.185.501,92	-24.256,75	5.161.245,17	5.161.245,17	0,00
Capítol: 2	16.104.987,04	-113.262,54	15.991.724,50	15.991.236,87	487,63
Capítol: 4	1.384.737,92	0,00	1.384.737,92	550.567,21	834.170,71
Capítol: 6	12.385.473,73	-18.112,63	12.367.361,10	12.367.361,10	0,00
Capítol: 7	3.333,30	0,00	3.333,30	3.333,30	0,00
Total Ppost.: 2013	35.064.033,91	-155.631,92	34.908.401,99	34.073.743,65	834.658,34
Total General	40.370.852,74	-159.214,97	40.211.637,77	34.812.288,69	5.399.349,08

MEMÒRIA. 4.9.9 ESTAT DE SITUACIÓ DE PRESSUPOSTOS TANCATS D'INGRESSOS

ANY PRESSUPOST: **2005**

Capítol	SALDO DE DRETS CONTRETS PREVI		RECTIFICACIÓ	DRETS ANUL.LATS	DRETS PENDENTS	LIQUIDACIONS CANCEL.LADES		DRETS PENDENTS DE COBRAMENT
	INGRÉS DIRECTE	INGRÉS REBUT				RECAPTACIÓ	INSOLVÈNCIA	
4	212.840,68	0,00	0,00	0,00	212.840,68	212.840,68	0,00	0,00
TOTAL ANY	212.840,68	0,00	0,00	0,00	212.840,68	212.840,68	0,00	0,00

ANY PRESSUPOST: **2006**

Capítol	SALDO DE DRETS CONTRETS PREVI		RECTIFICACIÓ	DRETS ANUL.LATS	DRETS PENDENTS	LIQUIDACIONS CANCEL.LADES		DRETS PENDENTS DE COBRAMENT
	INGRÉS DIRECTE	INGRÉS REBUT				RECAPTACIÓ	INSOLVÈNCIA	
4	12.972.234,17	0,00	0,00	0,00	12.972.234,17	12.972.234,17	0,00	0,00
TOTAL ANY	12.972.234,17	0,00	0,00	0,00	12.972.234,17	12.972.234,17	0,00	0,00

ANY PRESSUPOST: **2007**

Capítol	SALDO DE DRETS CONTRETS PREVI		RECTIFICACIÓ	DRETS ANUL.LATS	DRETS PENDENTS	LIQUIDACIONS CANCEL.LADES		DRETS PENDENTS DE COBRAMENT
	INGRÉS DIRECTE	INGRÉS REBUT				RECAPTACIÓ	INSOLVÈNCIA	
3	279,62	0,00	0,00	0,00	279,62	0,00	0,00	279,62
4	96.501.921,47	0,00	0,00	44.686.996,32	51.814.925,15	51.814.925,15	0,00	0,00
7	3.000,00	0,00	0,00	0,00	3.000,00	0,00	0,00	3.000,00
TOTAL ANY	96.505.201,09	0,00	0,00	44.686.996,32	51.818.204,77	51.814.925,15	0,00	3.279,62

MEMÒRIA. 4.9.9 ESTAT DE SITUACIÓ DE PRESSUPOSTOS TANCATS D'INGRESSOS

ANY PRESSUPOST: **2008**

Capítol	SALDO DE DRETS CONTRETS PREVI		RECTIFICACIÓ	DRETS ANUL.LATS	DRETS PENDENTS	LIQUIDACIONS CANCEL.LADES		DRETS PENDENTS DE COBRAMENT
	INGRÉS DIRECTE	INGRÉS REBUT				RECAPTACIÓ	INSOLVÈNCIA	
3	180.848,76	0,00	0,00	0,00	180.848,76	0,00	0,00	180.848,76
7	4.500,00	0,00	0,00	0,00	4.500,00	0,00	0,00	4.500,00
TOTAL ANY	185.348,76	0,00	0,00	0,00	185.348,76	0,00	0,00	185.348,76

ANY PRESSUPOST: **2009**

Capítol	SALDO DE DRETS CONTRETS PREVI		RECTIFICACIÓ	DRETS ANUL.LATS	DRETS PENDENTS	LIQUIDACIONS CANCEL.LADES		DRETS PENDENTS DE COBRAMENT
	INGRÉS DIRECTE	INGRÉS REBUT				RECAPTACIÓ	INSOLVÈNCIA	
3	172.369,75	0,00	0,00	0,00	172.369,75	0,00	0,00	172.369,75
4	2.975,00	0,00	0,00	0,00	2.975,00	0,00	0,00	2.975,00
5	9.957,54	0,00	0,00	0,00	9.957,54	0,00	0,00	9.957,54
7	182.039,97	0,00	0,00	16.020,00	166.019,97	0,00	0,00	166.019,97
TOTAL ANY	367.342,26	0,00	0,00	16.020,00	351.322,26	0,00	0,00	351.322,26

MEMÒRIA. 4.9.9 ESTAT DE SITUACIÓ DE PRESSUPOSTOS TANCATS D'INGRESSOS

ANY PRESSUPOST: **2010**

Capítol	SALDO DE DRETS CONTRETS PREVI		RECTIFICACIÓ	DRETS ANUL.LATS	DRETS PENDENTS	LIQUIDACIONS CANCEL.LADES		DRETS PENDENTS DE COBRAMENT
	INGRÉS DIRECTE	INGRÉS REBUT				RECAPTACIÓ	INSOLVÈNCIA	
3	189.704,68	0,00	0,00	4.327,41	185.377,27	22.131,00	0,00	163.246,27
4	51.082,00	0,00	0,00	0,00	51.082,00	0,00	0,00	51.082,00
5	11.935,98	0,00	0,00	0,00	11.935,98	0,00	0,00	11.935,98
7	120.103,57	0,00	0,00	42.151,11	77.952,46	5.552,60	0,00	72.399,86
TOTAL ANY	372.826,23	0,00	0,00	46.478,52	326.347,71	27.683,60	0,00	298.664,11

ANY PRESSUPOST: **2011**

Capítol	SALDO DE DRETS CONTRETS PREVI		RECTIFICACIÓ	DRETS ANUL.LATS	DRETS PENDENTS	LIQUIDACIONS CANCEL.LADES		DRETS PENDENTS DE COBRAMENT
	INGRÉS DIRECTE	INGRÉS REBUT				RECAPTACIÓ	INSOLVÈNCIA	
3	424.651,03	0,00	0,00	9.223,28	415.427,75	67.036,65	0,00	348.391,10
4	28.441,08	0,00	0,00	0,00	28.441,08	0,00	0,00	28.441,08
5	18.491,94	0,00	0,00	0,00	18.491,94	8.878,52	0,00	9.613,42
7	765.942,40	0,00	0,00	14.400,00	751.542,40	90.181,75	0,00	661.360,65
TOTAL ANY	1.237.526,45	0,00	0,00	23.623,28	1.213.903,17	166.096,92	0,00	1.047.806,25

MEMÒRIA. 4.9.9 ESTAT DE SITUACIÓ DE PRESSUPOSTOS TANCATS D'INGRESSOS

ANY PRESSUPOST: **2012**

Capítol	SALDO DE DRETS CONTRETS PREVI		RECTIFICACIÓ	DRETS ANUL.LATS	DRETS PENDENTS	LIQUIDACIONS CANCEL.LADES		DRETS PENDENTS DE COBRAMENT
	INGRÉS DIRECTE	INGRÉS REBUT				RECAPTACIÓ	INSOLVÈNCIA	
3	307.945,16	0,00	0,00	9.174,00	298.771,16	58.295,83	0,00	240.475,33
4	8.718,50	0,00	0,00	0,00	8.718,50	3.855,00	0,00	4.863,50
5	36.784,39	0,00	0,00	0,00	36.784,39	0,00	0,00	36.784,39
7	487.857,77	0,00	0,00	0,00	487.857,77	238.357,96	0,00	249.499,81
TOTAL ANY	841.305,82	0,00	0,00	9.174,00	832.131,82	300.508,79	0,00	531.623,03

ANY PRESSUPOST: **2013**

Capítol	SALDO DE DRETS CONTRETS PREVI		RECTIFICACIÓ	DRETS ANUL.LATS	DRETS PENDENTS	LIQUIDACIONS CANCEL.LADES		DRETS PENDENTS DE COBRAMENT
	INGRÉS DIRECTE	INGRÉS REBUT				RECAPTACIÓ	INSOLVÈNCIA	
3	9.427.684,38	0,00	0,00	214.865,04	9.212.819,34	8.892.831,76	0,00	319.987,58
4	66.305.412,24	0,00	0,00	6.834,86	66.298.577,38	66.225.180,27	0,00	73.397,11
5	469.280,04	0,00	0,00	270.000,00	199.280,04	117.834,21	0,00	81.445,83
6	10.991,77	0,00	0,00	0,00	10.991,77	400,00	0,00	10.591,77
7	13.130.957,93	0,00	0,00	509.653,63	12.621.304,30	11.834.564,53	0,00	786.739,77
TOTAL ANY	89.344.326,36	0,00	0,00	1.001.353,53	88.342.972,83	87.070.810,77	0,00	1.272.162,06
TOTAL GEN.	202.038.951,82	0,00	0,00	45.783.645,65	156.255.306,17	152.565.100,08	0,00	3.690.206,09

4.9.10 CONTRACTACIÓ ADMINISTRATIVA

I. CONTRACTES ADJUDICATS A L'EXERCICI 2014. PER PROCEDIMENTS I PER TIPUS

En euros

TIPUS DE CONTRACTE	FORMES D'ADJUDICACIÓ						ALTRES MODALITATS										TOTAL		
	PROCEDIMENT OBERT (ÚNIC CRITERI: PREU)		PROCEDIMENT OBERT (DIVERSOS CRITERIS)		PROCEDIMENT NEGOCIAT		EMERGÈNCIA		MODIFICACIONS CONTRACTUALS		PRÒRROGUES		ADHESIÓ A SISTEMES DE CONTRACTACIÓ CENTRALITZADA (Art. 205 TRLCSP)		ADJUDICACIONS DERIVADES D' UN ACORD MARC			CONTRACTES MENORS	
	Nº	Import	Nº	Import	Nº	Import	Nº	Import	Nº	Import	Nº	Import	Nº	Import	Nº	Import		Nº	Import
- D'obres			1	2.177.087,92	2	321.526,73			8	585.257,55					10	1.128.118,33	202	2.293.600,25	6.505.590,78
- De subministraments	2	7.549.975,33	7	2.253.332,33	30	1.511.455,30			2	- 89.543,00	5	2.189.359,76	6	1.054.647,41			36	220.935,35	14.690.162,48
- De gestió de serveis públics																			-
- De serveis			12	2.741.526,05	13	893.692,28			20	310.787,61	19	3.084.305,62			18	285.561,28	86	240.272,83	7.556.145,67
- Patrimonials (despeses)											2	121.282,80							121.282,80
- Altres (despeses)											3	831.157,25							831.157,25
- Altres (ingressos)											9	- 192.781,85					31	- 202.278,68	- 395.060,53
TOTAL	2	7.549.975,33	20	7.171.946,30	45	2.726.674,31	0	-	30	806.502,16	38	6.033.323,58	6	1.054.647,41	28	1.413.679,61	355	2.552.529,75	29.309.278,45

II. CONTRACTACIÓ ADMINISTRATIVA. SITUACIÓ DELS EXPEDIENTS I DELS CONTRACTES.

TIPUS DE CONTRACTE	PENDENT D'ADJUDICAR A 1 DE GENER		CONVOCAT EN L'EXERCICI		ADJUDICAT EN L'EXERCICI		PENDENT D'ADJUDICAR A 31 DE DESEMBRE	
	Nº	Import	Nº	Import	Nº	Import	Nº	Import
- D'obres	1	237.479,33	16	6.826.536,46	14	3.864.212,31	3	1.303.609,07
- De subministraments	10	6.928.858,69	43	6.498.163,56	39	11.314.762,96	14	2.633.337,25
- De gestió de serveis públics								
- De serveis (despeses)	23	13.391.944	58	15.855.854	62	15.063.353	16	11.171.659
- Patrimonials (despeses)								
- Patrimonials (ingressos)								
- Altres (despeses)								
- Altres (ingressos)			3	-61.320			1	-6.000
SUBTOTAL	34	20.558.282,06	120	29.119.234,17	115	30.242.328,74	34	15.102.605,50
- Obres. Tramitació d'emergència								
- Obres. Modificacions contractuals					2	585.257,55		
- Subministraments. Compres centralitzades					6	1.054.647,41		
- Subministraments. Pròrrogues					5	2.189.359,76		
- Subministraments. Modificacions contractuals					2	- 89.543,00		
- Serveis. Tramitació emergència								
- Serveis. Modificacions contractuals					17	310.788		
- Serveis. Pròrrogues.					19	3.084.306		
- Serveis. Compres centralitzades								
- Patrimonials. Pròrrogues					2	121.283		
- Patrimonials. Modificacions								
- Altres despeses. Modificacions contractuals								
- Altres despeses. Pròrrogues					3	831.157		
- Ingressos. Modificacions contractuals								
- Ingressos. Pròrrogues					9	-192.782		
SUBTOTAL								
TOTAL	34	20.558.282,06	120	29.119.234,17	180	38.136.801,89	34	15.102.605,50

Notes als quadres I i II

- En els expedients licitats o adjudicats en l'exercici 2014 que suposaven una despesa pluriennal, en els importes de licitació i d'adjudicació s'han tingut en compte els imports de totes les anualitats futures.
- No s'inclouen els contractes pluriennals vigents en l'exercici 2014 però que han estat adjudicats en exercicis anteriors.
- No s'inclouen els imports dels expedients anul·lats.
- A l'apartat "altres" que apareix als quadres, s'han inclòs els contractes privats no patrimonials i els contractes administratius especials.
- En el quadre I s'han tingut en compte els importes d'adjudicació d'expedients iniciats en l'exercici 2014 sempre que l'adjudicació s'hagi realitzat al 2014.
- En el quadre II s'han tingut en compte els imports dels pressupostos bases de licitació en els apartats "pendent d'adjudicar a 1 de gener", "convocat en l'exercici" i "pendent d'adjudicar a 31 de desembre". En l'apartat "adjudicat en l'exercici" s'han tingut en compte importes d'adjudicació de tots els expedients que s'han adjudicat a l'exercici 2014 (encara que foren expedients iniciats en una anualitat anterior).
- Com a excepció als dos comentaris anteriors s'han inclòs les pròrrogues de contractes la vigència de les quals es va iniciar a gener de 2014, encara que la seua tramitació fora realitzada a desembre de 2013.

III. RELACIÓ D'ADJUDICATARIS QUE HAN SUPERAT EL 5% DE L'IMPORT TOTAL DE CONTRACTACIÓ EFECTUADA EN L'ANY, I IMPORT.

Es relacionen els contractistes que han superat el 5% de l'import total d'adjudicacions per tipus de contractes. Es tenen en compte els contractes adjudicats en l'exercici, encara que es corresponguen amb expedients iniciats en exercicis anteriors.

CONTRACTES D'OBRES

Empreses que han superat el 5% de l'import d'adjudicació en 2014	Import adjudicat en expedients d'obra en 2014
CONSTRUCTORA SAN JOSE, S.A.	229.770,64
DOC, SL.	240.831,52
OHL,SA	2.673.891,39
ROVER ALCISA, S.A.	685.450,67
UTE CONVENIO MARCO UNIVERSIDAD 2014 (Bertolín-Genera Quatro)	233.530,13
UTE RAM TECMO-ORTIZ	310.786,66
TOTAL ADJUDICAT EXPEDIENTS D'OBRA EN LA ANUALITAT 2014	4.449.469,86
5% DEL TOTAL ADJUDICAT EXPEDIENTS D'OBRA A L'EXERCICI 2014	222.473,49

CONTRACTES DE SUBMINISTRES

Empreses que han superat el 5% de l'import d'adjudicació en 2014	Import adjudicat en expedients de subministraments en 2014
GAS NATURAL COMERCIALIZADORA, S.A.	1.299.502,53
GAS NATURAL COMERCIALIZADORA, S.A.	6.250.472,80
BURDINOLA SOCIEDAD COOPERATIVA	809.702,61
EBSCO SUBSCRIPTION SERVICES EUROPE	1.069.813,05
SWETS INFORMATION SERVICES B.V.	1.102.163,70
TOTAL ADJUDICAT EXPEDIENTS DE SUBMINISTRAMENTS A L'EXERCICI 2014	14.469.227,13
5% DEL TOTAL ADJUDICAT EXPEDIENTS DE SUBMINISTRAMENTS A L'EXERCICI 2014	723.461,36

CONTRACTES DE SERVEIS

Empreses que han superat el 5% de l'import d'adjudicació en 2014	Import adjudicat en expedients de serveis en 2014
BENILIMP, S.L.	6.897.000,45
EULEN SEGURIDAD, S.A.	1.837.413,20
SOLDENE, S.A.	1.279.069,84
FERROVIAL SERVICIOS, S.A.	1.173.201,07
TOTAL ADJUDICAT EXPEDIENTS DE SERVEIS A L'EXERCICI 2014	18.458.346,70
5% DEL TOTAL ADJUDICAT EXPEDIENTS DE SERVEIS A L'EXERCICI 2014	922.917,34

CONTRACTES PATRIMONIALS

Empreses que han superat el 5% de l'import d'adjudicació en 2014	Import adjudicat en expedients patrimonials en 2014
SOLARES Y PROMOCIONES, S.A.	77.812,80
AJUNTAMENT DE GANDIA	43.470,00
TOTAL ADJUDICAT EXPEDIENTS PATRIMONIALS A L'EXERCICI 2014	121.282,80
5% DEL TOTAL ADJUDICAT EXPEDIENTS PATRIMONIALS A L'EXERCICI 2014	6.064,14

ALTRES

Administratius especials (ingressos)

Empreses que han superat el 5% de l'import d'adjudicació en 2014	Import adjudicat en expedients administratius especials (ingressos) en 2014
HOSTELERÍA INTOS, S.L.	94.986,07
AUTOMATIC DISPENSING SERVICES, S.L.	47.697,64
REMEDIOS LUNA, S.L.	25.425,00
HOSTELCAMPUS, S.L.	13.841,04
REPRO-EXPRES, S.L.	10.832,10
TOTAL ADJUDICAT EXPEDIENTS ADMINISTRATIUS ESPECIALS (INGRESSOS) A L'EXERCICI 2014	192.781,85
5% DEL TOTAL ADJUDICAT EXPEDIENTS ADMINISTRATIUS ESPECIALS (INGRESSOS) A L'EXERCICI 2014	9.639,09

Administratius especials (despeses)

Empreses que han superat el 5% de l'import d'adjudicació en 2014	Import adjudicat en expedients administratius especials (despeses) en 2014
EUREST COLECTIVIDADES, S.L.	441.450,32
20H DINS 2000, S.L.	201.960,60
JOSÉ RAMOS LÓPEZ	187.746,33
TOTAL ADJUDICAT EXPEDIENTS ADMINISTRATIUS ESPECIALS (DESPESES) A L'EXERCICI 2014	831.157,25
5% DEL TOTAL ADJUDICAT EXPEDIENTS ADMINISTRATIUS ESPECIALS (DESPESES) A L'EXERCICI 2014	41.557,86

4.9.11 EXECUCIÓ DELS PRINCIPALS PROJECTES D'INVERSIÓ

En aquest quadre s'inclou informació sobre les obres d'import superior a 300.000 euros IVA exclòs (nota 1)

CODI PROJECTE	EXPLICACIÓ	COST TOTAL ACTUALITZAT	EXERCICI INICIAL	EXERCICI FINAL	INVERSIÓ REALITZADA A 1 DE GENER	INVERSIÓ REALITZADA EN L' EXERCICI	ANUALITATS PENDENTS			ENTITATS GESTORES	TIPUS DE FINANÇAMENT
							EXERCICI 2015	EXERCICI 2016	EXERCICI 2017		
2011-OB035	Redacción del proyecto de ejecución y posterior ejecución de las obras de construcción de un edificio de cuatro plantas destinado a aulas para las Facultades de Economía y Magisterio en Onteniente	2.577.972,01	2011	2015	829.680,40	1.746.450,04	1.841,58			Universitat de València	Propi
2012-OB013	Rehabilitación de la Facultad de Filología, Traducción y Comunicación de la Universitat de València	3.433.917,83	2012	2014	1.248.846,67	2.185.071,16				Universitat de València	Propi
2013-OB003	Climatización de aulas del Aulario Interfacultativo del Campus de Burjassot	1.092.230,51	2013	2014	934.801,08	157.429,43				Universitat de València	Propi
2013-OB009	Obra de construcción de Edificio de Investigación en parcela 1A en el Campus de Burjassot-Paterna de la Universitat de València	5.076.585,28	2014	2015	0,00	1.277.021,00	3.799.564,28			Universitat de València	FEDER i propi
2013-OB012	Sustitución de protección solar en fachadas posterior y laterales del bloque C - Facultad de Físicas y Bloque B - Facultad de Biológicas sitas en el Campus de Burjassot	412.743,65	2013	2014	0,00	412.743,65				Universitat de València	Propi
2013-OB013	Traslado de grupo electrógeno e instalación de puertas automáticas en la Biblioteca de Ciencias Eduard Boscà del Campus de Burjassot	332.609,24	2013	2014	3.954,63	328.654,61				Universitat de València	Propi
2014 - OB 001	Ampliación del Edificio 1 del Parque Científico de Paterna para IFIMED y otros usos científico-tecnológicos	2.177.087,92	2014	2015	0,00	471.443,67	1.705.644,25			Universitat de València	FEDER i propi
TOTALS		15.103.146,44			3.017.282,78	6.578.813,56	5.507.050,11				

Nota 1: Per a l'elaboració d'aquest quadre s'han tingut en compte les dades conegudes a data 31 de desembre de 2014. Solament s'han tingut en compte expedients adjudicats amb anterioritat a aquesta data. En la columna cost total autoritzat s'han inclòs a més del preu del contracte, les modificacions, els pressupostos de revisió de preus autoritzats i les certificacions finals a data 31 de desembre de 2014..

4.9.12 AVALS

AVALS CONCEDITS PER LA UNIVERSITAT

En euros

CARACTERÍSTIQUES DE L'AVAL	AVALS A 1/1/204	AVALS CONCEDITS EN 2014	AVALS CANCEL·LATS EN 2014	AVALS A 31/12/2014
Entitat avalada per la Universitat de València: FUNDACIÓ GENERAL DE LA UNIVERSITAT DE VALÈNCIA Finalitat: Garantia de préstec hipotecari de la FGUV con cedit per la CAJA DE AHORROS Y MONTE DE PIEDAD DE ZARAGOZA, ARAGÓN Y RIOJA per a l'adquisició de l'edifici al carrer Amadeu de Saboia, 4 Data de concessió: 16/02/2009 Data de venciment: 29/02/2024	7.000.000	0	- 7.000.000	0
TOTALS	7.000.000	0	- 7.000.000	0

AVALS OTORGATS PER ENTITATS FINANCERES COM A GARANTIES COMPROMESES DAVANT TERCERS EN CONTRACTES PUBLICS

Entitat financera	Tercer	Objecte	Import
Bankia	MINISTERIO CIENCIA Y TECNOLOGÍA	PRÉSTAMOS PARA PARQUES CIENTÍFICOS Y TECNOLÓGICOS	806.147,19
Bankia	MINISTERIO CIENCIA Y TECNOLOGÍA	PRÉSTAMOS PARA PARQUES CIENTÍFICOS Y TECNOLÓGICOS	109.985,17
Bankia	MINISTERIO CIENCIA Y TECNOLOGÍA	PRÉSTAMOS PARA PARQUES CIENTÍFICOS Y TECNOLÓGICOS	792.439,20
Bankia	MINISTERIO CIENCIA Y TECNOLOGÍA	PRÉSTAMOS PARA PARQUES CIENTÍFICOS Y TECNOLÓGICOS	86.093,75
Bankia	MINISTERIO CIENCIA Y TECNOLOGÍA	PRÉSTAMOS PARA PARQUES CIENTÍFICOS Y TECNOLÓGICOS	893.375,02
Bankia	MINISTERIO CIENCIA Y TECNOLOGÍA	PRÉSTAMOS PARA PARQUES CIENTÍFICOS Y TECNOLÓGICOS	124.166,68
Bankia	MINISTERIO DE ECONOMIA Y COMPETIVIDAD	PLATAFORMA TECNOLÓGICA PARA LA FABRICACIÓN DE MICRO Y NANO DISPOSITIVOS ELECTROMAGNÉTICOS Y FOTÓNICOS: INSTITUTO CIENCIA DE LOS MATERIALES, PARC CIENTÍFIC DE LA UNIVERSITAT DE VALÈNCIA	3.240,31
Bankia	MINISTERIO DE ECONOMIA Y COMPETIVIDAD	TECNOLOGÍAS GENÓMICAS Y PROTEÓMICAS APLICADAS A BIOMEDICINA Y SALUD (EXP.P-2002-59)	2.257,46
Bankia	MINISTERIO DE ECONOMIA Y COMPETIVIDAD	DESARROLLO DE LAS LÍNEAS CENTRALES DE ESPECIALIZACIÓN DEL PARQUE CIENTÍFICO BURJASSOT-PATERNA DE LA UNIVERSITAT DE VALÈNCIA (EXP.P-2002-58)	13.038,62
Bankia	MINISTERIO DE ECONOMIA Y COMPETIVIDAD	DESARROLLO DE LAS LÍNEAS CENTRALES DE ESPECIALIZACIÓN DEL PARQUE CIENTÍFICO BURJASSOT-PATERNA DE LA UNIVERSITAT DE VALÈNCIA (EXPTE.PCT-200200-2003-11)	22.205,73

Entitat financera	Tercer	Objecte	Import
Bankia	MINISTERIO DE ECONOMIA Y COMPETIVIDAD	DESARROLLO DE LAS LÍNEAS CENTRALES DE ESPECIALIZACIÓN DEL P.C. DE B-P DE LA UV (EXP.P-2001-102)	10.136,43
Bankia	MINISTERIO DE ECONOMIA Y COMPETIVIDAD	TECNOLOGÍAS GENÓMICAS Y PROTEÓMICAS EN AGROALIMENTACIÓN (EXP.P-2001-54)	11.136,38
Bankia	MINISTERIO DE ECONOMIA Y COMPETIVIDAD	DESARROLLO DE LAS LÍNEAS CENTRALES DE ESPECIALIZACIÓN DEL PARQUE CIENTÍFICO DE LA U.V. BURJASSOT-PATERNA (EXP.PCT-200200-2003-11)	14.382,67
Bankia	MINISTERIO DE ECONOMIA Y COMPETIVIDAD	PLATAFORMA TECNOLÓGICA PARA LA FABRICACIÓN DE MICRO Y NANO DISPOSITIVOS ELECTROMAGNÉTICOS Y FOTÓNICOS:INSTITUTO CIENCIA DE LOS MATERIALES, PARC CIENTÍFIC DE LA UNIVERSITAT DE VALÈNCIA	2.099,04
Bankia	MINISTERIO DE ECONOMIA Y COMPETIVIDAD	TECNOLOGÍAS GENÓMICAS Y PROTEÓMICAS APLICADAS A BIOMEDICINA Y SALUD (EXP.P-2002-59)	2.003,28
Bankia	MINISTERIO DE ECONOMIA Y COMPETIVIDAD	DESARROLLO DE LAS LÍNEAS CENTRALES DE ESPECIALIZACIÓN DEL PARQUE CIENTÍFICO DE LA U.V. BURJASSOT-PATERNA (EXP.P-2002-58)	11.570,49
Bankia	MINISTERIO DE ECONOMIA Y COMPETIVIDAD	TECNOLOGÍAS GENÓMICAS Y PROTEÓMICAS EN AGROALIMENTACIÓN (EXP.P-2001-54)	10.831,86
Bankia	MINISTERIO DE ECONOMIA Y COMPETIVIDAD	DESARROLLO DE LAS LÍNEAS CENTRALES DE ESPECIALIZACIÓN DEL P.C. DE B-P DE LA U.V. (EXP.P-2001-102)	11.993,45
Santander	MINISTERIO EDUCACIÓN Y CIENCIA	PRÉSTAMOS PARA PARQUES CIENTÍFICOS Y TECNOLÓGICOS	279.375,00
Santander	MINISTERIO EDUCACIÓN Y CIENCIA	PRÉSTAMOS PARA PARQUES CIENTÍFICOS Y TECNOLÓGICOS	139.687,50
Santander	MINISTERIO EDUCACIÓN Y CIENCIA	PRÉSTAMOS PARA PARQUES CIENTÍFICOS Y TECNOLÓGICOS	580.000,00
Santander	MINISTERIO EDUCACIÓN Y CIENCIA	PRÉSTAMOS PARA PARQUES CIENTÍFICOS Y TECNOLÓGICOS	705.125,00
Santander	DIRECCIÓN GENERAL DE POLÍTICA ENERGÉTICA Y MINAS	INSTALACIÓN SOLAR FOTOVOLTÁICA DE PRODUCCIÓN DE ENERGÍA ELÉCTRICA DEL EDIFICIO AULARIO NORTE, UBICADO EN LA C/PROFESOR TOMAS Y VALIENTE, 14, VALENCIA, CON UNA POTENCIA NOMINAL DE 99kW	12.500,00
Santander	DIRECCIÓN GENERAL DE POLÍTICA ENERGÉTICA Y MINAS	INSTALACIÓN SOLAR FOTOVOLTÁICA DE PRODUCCIÓN DE ENERGÍA ELÉCTRICA DEL EDIFICIO BIBLIOTECA, UBICADO EN LA C/PROFESSOR ERNEST LLUCH, 5 VALENCIA, CON UNA POTENCIA NOMINAL DE 90kW	45.000,00
Santander	DIRECCIÓN GENERAL DE POLÍTICA ENERGÉTICA Y MINAS	INSTALACIÓN SOLAR FOTOVOLTÁICA DE PRODUCCIÓN DE ENERGÍA ELÉCTRICA DEL EDIFICIO CAFETERIA DEL CAMPUS DE BURJASSOT, UBICADO EN C/DOCTOR MOLINER, 50 BURJASSOT, CON UNA POTENCIA NOMINAL DE 41,4kW	5.700,00
Santander	DEPARTAMENTO DE INTERIOR GOBIERNO VASCO	SECRETARÍA TÉCNICA PARA LA DIRECCIÓN DE TRÁFICO EN EL PROYECTO ARTS 2010-2012 (ADVANCED ROAD TELEMATICS IN SOUTH-WEST)	1.864,41
Santander	JEFATURA CENTRAL DE TRÁFICO	PRÓRROGA DEL CONTRATO DE SERVICIOS PARA LA GESTIÓN DEL PROGRAMA EASYWAY DE LA COMISIÓN EUROPEA, EXPTE.0100DGT19681.	34.130,66
Santander	AGENCIA ESPAÑOLA DE PROTECCIÓN DE DATOS	SERVICIO DE ADMINISTRACIÓN, DESARROLLO, AJUSTE Y SOPORTE DEL GESTOR DOCUMENTAL Y SUS PROCEDIMIENTOS DE ALIMENTACIÓN. EXPEDIENTE 120/2011	16.134,50
Santander	AYUNTAMIENTO DE CANALS	REALIZACIÓN DE LA RELACIÓN DE PUESTOS DE TRABAJO DEL AYUNTAMIENTO DE CANALS E INFORMES DE VALORACIÓN DE PUESTOS.	1.325,00
Santander	CONFEDERACIÓN HIDROGRÁFICA DEL EBRO	EXPEDIENTE 041/12-SNS. EXPLOTACIÓN DE LA RED DE SEGUIMIENTO DE EMBALSES	2.845,35

Entitat financera	Tercer	Objecte	Import
Santander	AJUNTAMENT DE BURJASSOT (VALENCIA)	RECEPCIÓN DE LA URBANIZACIÓN EXTERIOR DEL EDIFICIO DE LA ESCUELA TÉCNICA SUPERIOR DE INGENIERÍA DE BURJASSOT	55.631,38
Santander	DIRECCIÓN GENERAL DE TRANSPORTE TERRESTRE	SUBVENCIÓN PARA LA JORNADA: LA SEGURIDAD VIAL DENTRO DE LA PREVENCIÓN DE RIESGOS LABORALES, DENTRO DE LA CONVOCATORIA AYUDAS 2012 PARA LA FORMACIÓN EN RELACIÓN CON EL TRANSPORTE POR CARRETERA. EXPTE.F67/2012.	5.400,00
Santander	JEFATURA CENTRAL DE TRÁFICO	EXPEDIENTE 0100DGT21790. PRÓRROGA DEL SERVICIO DE ASESORÍA TÉCNICA INFORMÁTICA EN MATERIA DE GESTIÓN DE TRÁFICO PARA LA SUBDIRECCIÓN GENERAL DE GESTIÓN DE TRÁFICO Y MOVILIDAD	22.464,26
Santander	AGENCIA ESPAÑOLA DE PROTECCIÓN DE DATOS	EXPEDIENTE 041/2013. MANTENIMIENTO EVOLUTIVO Y CORRECTIVO DEL SISTEMA SIGRID2	40.673,60
Santander	CONFEDERACIÓN HIDROGRÁFICA DEL EBRO	EXPEDIENTE 009/13-SNS. EXPLOTACIÓN DE LA RED DE SEGUIMIENTO DE EMBALSES	2.884,89
Santander	UNIVERSIDAD POLITÉCNICA DE VALENCIA	TRABAJOS DE CONTROL DE LAS VARIABLES BIOLÓGICAS PARA EVALUAR LA EFICIENCIA DE LOS SISTEMAS DE HUMEDALES ARTIFICIALES EN EL P.N. ALBUFERA DE VALENCIA. EXPEDIENTE MY13/INSIIAMA/SE/61	1.450,00
Santander	MINISTERIO DE ECONOMIA Y COMPETIVIDAD	PLATAFORMA TECNOLÓGICA: LABORATORIO DE PROCESADO DIGITAL DE IMÁGENES (EXP.PTC-Q4618001D-2006)	9.151,24
Santander	MINISTERIO DE ECONOMIA Y COMPETIVIDAD	PLATAFORMA TECNOLÓGICA PARA LA FABRICACIÓN DE MICRO Y NANO DISPOSITIVOS ELECTROMAGNÉTICOS Y FOTÓNICOS:INSTITUTO DE CIENCIA DE LOS MATERIALES, PARC CIENTÍFIC DE LA U.V. (EXP.PCT-Q4618001D-2004)	11.342,63
Santander	MINISTERIO DE ECONOMIA Y COMPETIVIDAD	PLATAFORMA TECNOLÓGICA PARA LA FABRICACIÓN DE MICRO Y NANO DISPOSITIVOS ELECTROMAGNETICOS Y FOTÓNICOS: INSTITUTO DE CIENCIA DE LOS MATERIALES, PARC CIENTÍFIC DE LA U.V. (EXP.PTC-Q4618001D-2004)	7.346,63
Santander	MINISTERIO DE ECONOMIA Y COMPETIVIDAD	PLATAFORMA TECNOLÓGICA:LABORATORIO DE PROCESADO DIGITAL DE IMÁGENES (EXP.PCT-Q4618001D-2006)	14.128,80
Santander	CONFEDERACIÓN HIDROGRÁFICA DEL EBRO	EXPLOTACIÓN DE LA RED DE SEGUIMIENTO DE EMBALSES (EXP.012/14-SNS)	2.928,62
Santander	CONSELLERIA DE EDUCACIÓN, CULTURA Y DEPORTE	REALIZACIÓN DE ACCIONES FORMATIVAS DIVERSAS, DE COORDINACIÓN Y DE MEJORA DE LA INSERCIÓN PROFESIONAL DIRIGIDAS A 2 GRUPOS DE ALUMNADO DEL CICLO FORMATIVO DE GRADO SUPERIOR "HIGIENE BUCODENTAL" DEL CENTRE INTEGRAL PUBLIC DE FORMACIÓ PROFESSIONAL AUSIAS MARCH DE VALENCIA (EXP.CNMY14/FP00D/9)	2.754,00
Santander	CONSELLERIA DE EDUCACIÓN, CULTURA Y DEPORTE	REALIZACIÓN DE ACCIONES FORMATIVAS DIVERSAS DE COORDINACIÓN Y MEJORA DE LA INSERCIÓN PROFESIONAL PARA EL ALUMNADO DE DIVERSOS CICLOS FORMATIVOS. LOTE N° 3:HIGIENE BUCODENTAL CIPFP AUSIAS MARCH DE VALENCIA (EXP.CNMY14/FP00D/84)	2.525,00
Santander	TESORERÍA GENERAL DE LA SEGURIDAD SOCIAL	GARANTÍA ESPECIAL PARA RESPONDER DEL PAGO DE TODAS Y CADA UNA DE LAS DEUDAS QUE LA U.V. MANTENGA CON LAS DIRECCIONES PROVINCIALES DE LA TESORERIA GENERAL, ASÍ COMO LAS DEUDAS FUTURAS	3.000,00
Santander	MINISTERIO SANIDAD, SERVICIOS E IGUALDAD	EXPEDIENTE 28/14 ALQUILER Y UTILIZACIÓN DE ESPACIOS EN LA PROVINCIA DE VALENCIA PARA LA REALIZACIÓN DE PRUEBAS SELECTIVAS 2014 DE ACCESO A PLAZAS DE FORMACIÓN SANITARIA ESPECIALIZADA	945,50
Santander	JEFATURA CENTRAL DE TRÁFICO	EXPEDIENTE SPIP2014-1416 EVALUACIÓN BIBLIOMÉTRICA, IDENTIFICACIÓN DE REDES COLABORATIVAS, ANÁLISIS Y EVOLUCIÓN DE LAS LÍNEAS DE INVESTIGACIÓN SOBRE TRÁFICO, MOVILIDAD Y SEGURIDAD VIAL EN ESPAÑA	29.590,00
Santander	JEFATURA CENTRAL DE TRÁFICO	EXPEDIENTE SPIP2014-1336 EVALUACIÓN DE LA EDUCACIÓN VIAL EN JÓVENES ADULTOS Y PERSONAS MAYORES	49.999,00
TOTAL			5.013.005,70

En euros

4.9.13 PROCÉS DE GESTIÓ D'INGRESSOS

Cap.	Article	Drets reconeguts	Anul·lació de liquidacions i rectificacions de classificació econòmica	Aplaçament de taxes amb venciment 2015	Devolució d'ingressos	Total drets anul·lats	Drets rec. nets
3	30 Venda de béns	462.918,76	2.663,02		183,57	2.846,59	460.072,17
	31 Prestacions de serveis	15.759.128,13	625.620,07		19.198,23	644.818,30	15.114.309,83
	34 Taxes acadèmiques	100.805.956,66	23.592.150,19	10.106.523,74	1.770.128,32	35.468.802,25	65.337.154,41
	39 Altres ingressos	4.972.188,89	82.612,53		4.700,00	87.312,53	4.884.876,36
Total Cap. 3 Taxes i altres ingressos		122.000.192,44	24.303.045,81	10.106.523,74	1.794.210,12	36.203.779,67	85.796.412,77
4	40 Transf. corrents de l'Estat	1.724.167,00			166.114,12	166.114,12	1.558.052,88
	41 Transf. corr. d'organismes autònoms	2.568.181,38			18.630,03	18.630,03	2.549.551,35
	44 Transf. corr. d'ens territorials	235.738.820,26					235.738.820,26
	45 Transf. corr. d'altres ens públics	33.411,20					33.411,20
	48 Transf. corrents d'institucions sense finalitat lucre	1.723.273,29	137.180,25		962.256,37	1.099.436,62	623.836,67
	49 Transf. corrents de l'exterior	615.080,00			9.000,00	9.000,00	606.080,00
Total Cap. 4 Transferències corrents		242.402.933,13	137.180,25	0,00	1.156.000,52	1.293.180,77	241.109.752,36
5	50 Interessos	27,95					27,95
	52 Altres rendes	245.363,41	2.232,79			2.232,79	243.130,62
	55 Concessions i altres productes	423.188,88	0,03			0,03	423.188,85
Total Cap. 5 Ingressos patrimonials		668.580,24	2.232,82	0,00	0,00	2.232,82	666.347,42
6	66 D'altre immobilitzat material	1.813,22					1.813,22
Total Cap. 6 Alienació d'inversions		1.813,22	0,00	0,00	0,00	0,00	1.813,22
7	70 Transf. cap. de l'administració de l'estat	17.751.013,69	645.338,98		407.886,32	1.053.225,30	16.697.788,39
	74 Transf. cap. de l'administració de la GV	12.596.514,16	615.921,68		61.355,74	677.277,42	11.919.236,74
	76 Transf. cap. de Corporacions Locals	83.400,00					83.400,00
	78 Transf. cap. d'institucions sense finalitat lucre	366.235,27	53.687,27		1.088,91	54.776,18	311.459,09
	79 Transf. cap. de l'exterior	6.308.649,25	343.765,53		35.172,89	378.938,42	5.929.710,83
Total Cap. 7 Transferències de capital		37.105.812,37	1.658.713,46	0,00	505.503,86	2.164.217,32	34.941.595,05
9	91 Préstecs d'ens del sector públic	3.002.362,58			130.376,08	130.376,08	2.871.986,50
Total Cap. 9 Passius financers		3.002.362,58	0,00	0,00	130.376,08	130.376,08	2.871.986,50
Total general		405.181.693,98	26.101.172,34	10.106.523,74	3.586.090,58	39.793.786,66	365.387.907,32

En euros

4.9.14 TRANSFERÈNCIES I SUBVENCIONS CORRENTS REBUDES

Òrgan concedent	Import concedit pendent de liquidar a 1 de gener	Drets d'exercicis tancats anul·lats en l'exercici	Import concedit en l'exercici	Import liquidat en l'exercici	Import concedit pendent de liquidar a 31 de desembre	Finalitat
Generalitat Valenciana / Conselleria d'Educació	109.686.996,32	44.686.996,32	0,00	65.000.000,00	0,00	Subvencions corrents Generalitat Valenciana 2008 i anteriors (conveni 2008)
Generalitat Valenciana / Conselleria d'Educació	64.964.196,33	0,00	0,00	64.964.196,33	0,00	Subvenció corrent Generalitat Valenciana 2013
Generalitat Valenciana / Conselleria d'Educació	0,00	0,00	225.870.733,94	168.157.257,63	57.713.476,31	Subvenció corrent Generalitat Valenciana 2014
Generalitat Valenciana / Conselleria d'Educació	0,00	0,00	4.283.118,14	4.283.118,14	0,00	Subvenció despeses financeres pla d'inversions Generalitat Valenciana
Generalitat Valenciana / Conselleria de Sanitat	650.256,57	0,00	4.214.963,49	3.466.227,65	1.398.992,41	Retribucions personal docent amb plaça vinculada en institucions sanitàries, anualitat 2014
Generalitat Valenciana / Conselleria d'Educació	0,00	0,00	20.000,00	0,00	0,00	Subvenció per a la realització d'accions formatives destinades al col·lectiu de persones majors de 55 anys
Generalitat Valenciana / Conselleria d'Educació	72.488,45	0,00	82.094,77	72.488,45	82.094,77	Subvenció per al programa d'alt rendiment acadèmic (Grups ARA), anualitat 2014
Generalitat Valenciana / Conselleria de Benestar Social	126.227,61	0,00	0,00	126.227,61	0,00	Subvenció per al manteniment del centre universitari de diagnòstic i atenció primerenca (CUDAP) 2013
Generalitat Valenciana / Conselleria d'Economia	0,00	0,00	47.269,00	47.269,00	0,00	Subvenció per al programa d'estalvi i eficiència energètica, anualitat 2013
Generalitat Valenciana / Conselleria d'Educació	0,00	0,00	50.000,00	0,00	50.000,00	Subvenció Consell Social, anualitat 2014
Generalitat Valenciana / Conselleria d'Educació	0,00	0,00	49.596,60	0,00	49.596,60	Subvenció per al pla de formació contínua, anualitats 2014
Generalitat Valenciana / Conselleria d'Educació	126.591,95	0,00	130.094,97	126.591,95	130.094,97	Ajudes de mobilitat per a estudiants. Programa Erasmus, curs 2012-2013 i 2013-2014
Generalitat Valenciana / Conselleria de Benestar Social	0,00	0,00	29.800,00	29.800,00	0,00	Conveni per al enfortiment de la internacionalització, anualitat 2014
Generalitat Valenciana	10.756,00	0,00	0,00	0,00	10.756,00	Altres ajudes
Minsiteri d'Educació, Cultura i Esport	0,00	0,00	1.533.507,25	1.533.507,25	0,00	Ajudes de mobilitat programa Erasmus (fons generals estudis, pràctiques, ajudes complementàries), curs 2012-2013
Admionistració de l'Estat	0,00	0,00	24.545,63	10.816,63	13.729,00	Altres subvencions
Comissió Europea /OAPPE	0,00	0,00	2.556.246,38	2.191.746,38	364.500,00	Ajudes mobilitat programa Erasmus (fons generals estudis,organització, pràctiques, PAS/PDI), curs 2013-2014 i curs 2014-2015
Comissió Europea / Universitat Complutense de Madrid	0,00	0,00	229.044,00	96.198,60	132.845,40	Ajudes mobilitat per a estudiants programa NILS Ciència y Sostenibilitat, curs 2014-2015
Diputació provincial de València	0,00	0,00	961.149,35	961.149,35	0,00	Retribucions personal docent amb plaça vinculada en institucions sanitàries, anualitat 2014
Consejo Superior de Investigaciones Científicas	0,00	0,00	33.411,20	33.411,20	0,00	Retribucions personal docent amb plaça vinculada en institucions sanitàries (últim quadrimestre 2013 i 2014)
Fundació Universitària Vall d'Albaida	46.687,13	0,00	15.688,68	23.343,57	39.032,24	Desplaçaments professorat seu Ontinyent
Fundació Universitat Empresa ADEIT	235.268,79	0,00	0,00	235.268,79	0,00	Retribucions personal docent per impartició de docència en postgraus i cursos d'especialització, anualitat 2014
Fundació Espanyola de Ciència i Tecnologia	0,00	0,00	47.040,00	47.040,00	0,00	Conveni per a la col·laboració en el programa VLC/Campus. Campus científics d'estiu 2014
Fundació Universitat Empresa ADEIT	0,00	0,00	138.205,68	138.205,68	0,00	Beques màsters propis curs 2013/2014
Fundació ONCE i Fundació REPSOL	6.834,86	6.834,86	25.639,49	25.639,49	0,00	Campus d'excel·lència internacional. VLC Campus. Programa Campus inclusius 2014
Comissió Europea /OAPPE	123.466,13	0,00	32.504,97	59.311,97	96.659,13	Projectes europeus
Commissió Europea	0,00	0,00	654.880,00	654.880,00	0,00	Ajudes de mobilitat i matrícula per a estudiants de màsters Erasmus Mundus
Altres	33.855,00	0,00	80.218,82	84.073,82	30.000,00	Altres subvencions
Total ingressos cap. 4	176.083.625,14	44.693.831,18	241.109.752,36	312.367.769,49	60.111.776,83	

En euros

4.9.15 TRANSFERÈNCIES I SUBVENCIONS DE CAPITAL REBUDES

Òrgan concedent	Import concedit pendent de liquidar a 1 de gener	Drets d'exercicis tancats anul·lats en l'exercici	Import concedit en l'exercici	Total liquidat en l'exercici	Import concedit pendent de liquidar a 31 de desembre	Finalitat
Generalitat Valenciana / Conselleria d'Educació	0,00	0,00	3.691.931,50	3.691.931,50	0,00	Subvenció per a amortització de capital del préstec Pla de Finançament d'Inversions
Generalitat Valenciana / Conselleria d'Educació	0,00	0,00	1.642.857,14	1.642.857,14	0,00	Subvenció per a amortització de capital del préstec del BEI del Pla de Finançament d'Inversions
Generalitat Valenciana / Conselleria d'Educació	3.653.590,00	335.237,63	3.318.333,65	3.256.996,63	3.379.689,39	Ajudes per a actuacions d'I+D grups d'investigació d'excel·lència. Programa PROMETEU
Generalitat Valenciana / Conselleria d'Educació	326.676,98	0,00	133.911,55	338.336,77	122.251,76	Ajudes per a grups d'investigació de qualitat contrastada. Ajudes complementaries projectes I+D. (GVACOMP)
Generalitat Valenciana / Conselleria d'Educació	194.401,69	53,40	189.377,20	194.348,29	189.377,20	Ajudes per a la organització i difusió de congressos, jornades i reunions de caràcter científic, tecnològic, humanístic o artístic.(GVAORG)
Generalitat Valenciana / Conselleria d'Educació	114.822,90	0,00	137.353,78	106.851,82	145.324,86	Ajudes per al foment de la investigació científica i del desenvolupament tecnològic en la Comunitat Valenciana. Grups emergents (GV)
Generalitat Valenciana / Conselleria d'Educació	294.550,00	13.897,96	267.551,34	280.652,04	267.551,34	Ajudes per a grups d'investigació per a la constitució i acreditació de les xarxes d'excel·lència ISIC (GVISIC)
Generalitat Valenciana / Conselleria d'Educació	133.463,10	0,00	131.150,88	133.463,10	131.150,88	Ajudes per a la promoció de la investigació dels parcs científics de les Universitats (PPCC)
Generalitat Valenciana / Conselleria d'Educació	1.177.757,78	0,00	1.178.555,76	1.177.757,78	1.178.555,76	Programa VALI+d per a investigadors en formació
Generalitat Valenciana / Conselleria d'Educació	486.114,58	0,00	438.831,66	487.419,57	437.526,67	Programa VALI+d per a investigadors en fase postdoctoral
Generalitat Valenciana / Conselleria d'Educació	127.800,66	0,00	0,00	127.800,66	0,00	Ajudes Programa de formació de personal investigador de caràcter predoctoral (CE-FPI).
Generalitat Valenciana / Conselleria d'Educació	1.650.000,00	0,00	1.388.000,00	1.650.000,00	1.388.000,00	Actuacions en Infraestructures d'I+D programa " Innovació, Transferència Tecnològica i Suport a Infraestructures" FEDER 2007-2013
Generalitat Valenciana / Conselleria d'Educació	186.000,00	16.891,62	154.157,63	169.108,38	154.157,63	Ajudes per a grups d'investigació de qualitat contrastada. Programa Geronimo Forteza
Generalitat Valenciana / Altres	202.718,85	16.824,86	357.624,65	167.142,43	376.376,21	Diverses
Ministeri d'Economia i Competitivitat	216.099,75	0,00	2.885.711,76	2.847.350,44	254.461,07	Subprograma Investigació Fonamental no orientada.(PLA NACIONAL I+D+I 2008-2011). Projectes d'investigació i Accions complementàries.
Ministeri d'Economia i Competitivitat	0,00	0,00	1.530.356,65	1.293.889,60	236.467,05	Programa estatal d'investigació, desenvolupament i innovació orientada als reptes de la societat (2013-2016)
Ministeri d'Economia i Competitivitat	0,00	0,00	3.276.240,09	3.276.240,09	0,00	Programa estatal de foment de la investigació científica i tècnica i d'excel·lència. Subprograma estatal de generació del coneixement (2013-2016)
Ministeri d'Economia i Competitivitat	407.219,00	0,00	1.120.401,14	1.086.681,14	440.939,00	Programa nacional d'incorporació i contractació de RRHH. Subprograma Ramón y Cajal
Ministeri d'Economia i Competitivitat	818.140,00	0,00	197.386,84	594.186,84	421.340,00	Programa nacional d'incorporació i contractació de RRHH. Subprograma Juan de la Cierva
Ministeri d'Economia i Competitivitat	1.373.017,84	139.188,16	2.369.728,26	2.449.545,41	1.154.012,53	Programa nacional de formació de RRHH. Ajudes subprograma formació de professorat universitari (FPU)
Ministeri d'Economia i Competitivitat	780.760,53	0,00	1.791.426,42	2.566.729,79	5.457,16	Programa nacional de formació de RRHH. Ajudes Subprograma formació de personal investigador (FPI)
Ministeri d'Economia i Competitivitat	0,00	0,00	486.200,00	486.200,00	0,00	Programa estatal de promoció del talent y la seua empleabilitat en I+D+i. Ajudes per a contractes predoctorals per a la formació de doctors.
Ministeri d'Economia i Competitivitat	11.154,90	0,00	1.505.092,60	1.348.256,80	167.990,70	Ajudes programes activitat investigadora. Programa CONSOLIDER
Ministeri d'Economia i Competitivitat	724.065,08	0,00	390.628,90	604.904,16	509.789,82	Programa nacional de cooperació publico-privada.Subprograma INNPACTO
Ministeri d'Economia i Competitivitat	64.000,00	0,00	99.722,66	107.722,66	56.000,00	Subprograma de Personal tècnic de suport a la investigació
Ministeri de Educació, Cultura i Esport	72.420,98	14.400,00	257.008,24	268.534,91	46.494,31	Programes diverses de mobilitat per a professors e investigadors
Administració de l'Estat / Altres	607.922,13	34.193,62	487.689,18	455.722,25	605.695,44	Diverses
Comissió Europea	617.585,69	11.537,49	4.819.310,83	3.965.647,15	1.459.711,88	Ajudes projectes d'investigació convocatòries Unió Europea
Institut de Salut Carlos III.	414.480,22	0,00	308.316,53	629.846,75	92.950,00	Ajudes projectes d'investigació en salut
Altres	39.638,98	0,00	386.738,21	270.685,71	155.691,48	Diverses
TOTAL	14.694.401,64	582.224,74	34.941.595,05	35.676.809,81	13.376.962,14	

En euros

4.9.16 TRANSFERÈNCIES I SUBVENCIONS CORRENTS CONCEDIDES PER LA UNIVERSITAT

Beneficiari	Obligacions pendent de pagament a 1 de gener	Modificació d'obligacions	Obligacions de l'exercici	Pagaments realitzats en 2014	Import concedit pendent de liquidar a 31 de desembre	Finalitat
ESTUDIANTS I ESTUDIANTES	0,00	0,00	762.463,70	743.535,69	0,00	Beques de matrícula a estudiants i estudiantes de títols oficials
ESTUDIANTS I ESTUDIANTES	3.857,24	0,00	758.364,21	742.880,51	19.340,94	Beques de mobilitat a estudiants i estudiantes de títols oficials. Programes Internacional, Sèneca, VLC i altres
ESTUDIANTS I ESTUDIANTES	0,00	0,00	126.591,95	126.591,95	0,00	Beques de mobilitat a estudiants i estudiantes del programa Erasmus. Fons Generalitat
ESTUDIANTS I ESTUDIANTES	0,00	0,00	1.505.732,50	1.505.732,50	0,00	Beques de mobilitat a estudiants i estudiantes del programa Erasmus. Fons Nacionals
ESTUDIANTS I ESTUDIANTES	0,00	0,00	825.317,41	842.129,91	260,25	Beques de mobilitat a estudiants i estudiantes del programa Erasmus. Fons Propis
ESTUDIANTS I ESTUDIANTES	25.921,50	0,00	1.969.846,75	1.995.115,25	653,00	Beques de mobilitat a estudiants i estudiantes del programa Erasmus. Unió Europea
ESTUDIANTS I ESTUDIANTES	1.300,00	0,00	160.306,25	161.606,25	0,00	Beques de mobilitat a estudiants i estudiantes del programa Erasmus. Fons Bancaixa
ESTUDIANTS I ESTUDIANTES	0,00	0,00	669.335,40	667.835,40	0,00	Beques de mobilitat a estudiants i estudiantes del programa Erasmus. Màsters Erasmus Mundus
ESTUDIANTS I ESTUDIANTES	0,00	0,00	134.891,82	134.891,82	0,00	Beques de mobilitat a estudiants i estudiantes del programa Nils Erasmus
ESTUDIANTS I ESTUDIANTES	1.397,30	0,00	108.108,63	109.505,93	0,00	Beques de mobilitat per a estudiants i estudiantes en vies de desenvolupament
ESTUDIANTS I ESTUDIANTES	0,00	0,00	0,00	0,00	0,00	Beques de mobilitat a estudiants i estudiantes del programa Erasmus. Màsters propis
ESTUDIANTS I ESTUDIANTES	0,00	0,00	90.538,33	90.538,33	0,00	Beques de matrícula per a estudiants i estudiantes. Programa 0,7 "Luisa Cardona"
ESTUDIANTS I ESTUDIANTES	0,00	0,00	99.933,24	86.757,46	13.175,78	Programa de cooperació 0,7 "Una Nau de Solidaritat de la UV". Gestionat per la UV
FUNDACIÓ GENERAL UNIVERSITAT DE VALÈNCIA	36.000,00	0,00	2.919.550,29	2.494.900,00	0,00	Subvenció nominativa
FUNDACIÓ GENERAL UNIVERSITAT DE VALÈNCIA	171.626,52	0,00	0,00	171.626,52	0,00	Subvenció per al manteniment del Centre Universitari de Diagnòstic i Atenció Primerenca (CUDAP)
FUNDACIÓ GENERAL UNIVERSITAT DE VALÈNCIA. ENTITAT COL-LABORADORA	0,00	0,00	349.200,00	349.200,00	0,00	Programa de beques Santander Crue-Cepyme Práctiques en Empresa
FUNDACIÓ GENERAL UNIVERSITAT DE VALÈNCIA. ENTITAT COL-LABORADORA	212.366,77	0,00	259.810,82	444.362,75	32.814,84	Programa de cooperació 0,7 "Una Nau de Solidaritat de la UV". Gestionat per la FGUV
FUNDACIÓ UNIVERSITAT-EMPRESA DE VALÈNCIA	2.380.273,10	0,00	573.975,00	329.152,89	2.625.095,21	Subvenció nominativa
ASSOCIACIONS D'ESTUDIANTS I ESTUDIANTES	4.936,62	0,00	48.464,23	48.662,98	4.737,87	Ajudes a associacions de estudiants i estudiantes
Diversos beneficiaris	76.088,51	0,00	316.533,44	328.626,18	58.995,77	Vàries
TOTAL DESPESA DE CAPÍTOL 4	2.913.767,56	0,00	11.678.963,97	11.373.652,32	2.755.073,66	

En euros

4.9.17 TRANSFERÈNCIES I SUBVENCIONS DE CAPITAL CONCEDIDES PER LA UNIVERSITAT

Beneficiari	Obligacions pendents de pagament a 1 de gener	Modificació d'obligacions	Obligacions de l'exercici	Pagaments realitzats en 2014	Import concedit pendent de liquidar a 31 de desembre	Finalitat
FUNDACIÓ GENERAL UNIVERSITAT DE VALÈNCIA	0,00	0,00	700.000,00	200.000,00	500.000,00	Subvenció nominativa per a amortització del préstec per a l'adquisició de l'edifici al carrer Amadeu de Savoia, 4,
FUNDACIO PRIVADA INSTITUT D'INVEST.SANITARIA PERE VIRGILI	0,00	0,00	85.653,98	85.653,98	0,00	Transferències per projectes d'investigació (UV entitat coordinadora)
UNIVERSIDAD DE CASTILLA-LA MANCHA	0,00	0,00	46.064,99	46.064,99	0,00	Transferències per projectes d'investigació (UV entitat coordinadora)
UNIVERSIDADE DE SANTIAGO DE COMPOSTELA	0,00	0,00	47.701,72	47.701,72	0,00	Transferències per projectes d'investigació (UV entitat coordinadora)
UNIVERSIDAD DE NAVARRA	0,00	0,00	38.711,64	38.711,64	0,00	Transferències per projectes d'investigació (UV entitat coordinadora)
UNIVERSIDAD DE BURGOS	0,00	0,00	22.148,28	22.148,28	0,00	Transferències per projectes d'investigació (UV entitat coordinadora)
UNIVERSIDAD DE VALLADOLID	0,00	0,00	15.305,48	15.305,48	0,00	Transferències per projectes d'investigació (UV entitat coordinadora)
UNIVERSIDAD DE CÁDIZ	0,00	0,00	79.984,90	79.984,90	0,00	Transferències per projectes d'investigació (UV entitat coordinadora)
UNIVERSIDAD DE GRANADA	0,00	0,00	79.134,54	79.134,54	0,00	Transferències per projectes d'investigació (UV entitat coordinadora)
UNIVERSITAT DE LES ILLES BALEARS	0,00	0,00	150.868,42	150.868,42	0,00	Transferències per projectes d'investigació (UV entitat coordinadora)
UNIVERSIDAD COMPLUTENSE DE MADRID	0,00	0,00	12.364,44	12.364,44	0,00	Transferències per projectes d'investigació (UV entitat coordinadora)
UNIVERSIDAD DE GIRONA	0,00	0,00	86.922,22	86.922,22	0,00	Transferències per projectes d'investigació (UV entitat coordinadora)
UNIVERSITAT AUTONOMA DE BARCELONA	0,00	0,00	64.427,44	64.427,44	0,00	Transferències per projectes d'investigació (UV entitat coordinadora)
AGENCIA ESTATAL CONSEJO SUPERIOR DE INVESTIGACIONES CIENT.	0,00	0,00	11.677,05	11.677,05	0,00	Transferències per projectes d'investigació (UV entitat coordinadora)
Diversos beneficiaris	3.333,30	0,00	5.083,82	8.417,12	0,00	Varies
TOTAL DESPESA EN CAPÍTOL 7	3.333,30	0,00	1.446.048,92	949.382,22	500.000,00	

En euros

4.9.18 CONCILIACIÓ DEL RESULTAT ECONÒMICOPATRIMONIAL I EL RESULTAT PRESSUPOSTARI

RESULTAT ECONOMICOPATRIMONIAL	562.701,92
RESULTAT PRESUPUESTARI (capítols 1 a 7)	19.422.055,03
DIFERÈNCIA	-18.859.353,11
A) FACTORS POSITIVS	
DESPESES PRESSUPOSTÀRIES NO ECONOMICOPATRIMONIALS	
Altes d'immobilitzat	16.969.211,93
Quotes d'operacions d'arrendament financer amb opció de compra abonades en 2014	594.986,61
Despeses pressupostàries 2014 per litigis, provisionades a 31-12-2013	274.724,89
Despeses pressupostàries 2014 per incentiu a la jubilació, provisionades a 31-12-2013	3.253.932,91
INGRESSOS ECONOMICOPATRIMONIALS NO PRESSUPOSTARIS	
Regularitzac. periodificació 2013 de taxes acadèmiques 13/14 meritades en 2014 (3/4)	21.215.164,94
-Ajust per periodificació 2014 de taxes acadèmiques 14/15 meritades en 2015 (3/4)	-26.635.274,68
Venciment 2015 de taxes acadèmiques del curs 14/15, regularitzat en comptabilitat pressupostària	10.106.523,74
-Venciment 2014 de taxes acadèmiques del curs 13/14	-10.530.594,09
Ingressos per beques pendents de resoldre curs 14/15 a 31-12-2014	18.126.700,00
-Ingressos per beques pendents de resoldre curs 13/14 a 31-12-2013	-24.720.000,00
Ajust periodificació 2014 de beques pend resoldre 14/15 meritades en 2015 (3/4)	18.540.000,00
-Ajust periodificació 2013 de beques pend resoldre 13/14 meritades en 2014 (3/4)	-13.595.000,00
Regularització periodificació 2013 d'ingresos finalistes, part no gastada	38.820.422,35
-Ajust per periodificació 2014 d'ingresos finalistes, part no gastada	-36.511.642,88
Excés de provisió 2013 per a responsabilitats (litigis resolts favorablement provisionats a 31-12-13)	227.279,23
Excés de provisió 2013 per a cobertura de jubilació incentivada	81.978,44
Beneficis procedents de l'immobilitzat	2.111,94
Benefici per altes d'immobilitzat per donació	3.149,14
Benefici per anul·lació d'obligacions reconegudes d'exercicis anteriors	159.214,97
Ingressos per dividendes del 2013 del Centre d'Idiomes UV pendents de cobrament	270.000,00
	16.652.889,44
B) FACTORS NEGATIUS	
DESPESES ECONOMICOPATRIMONIALS NO PRESSUPOSTÀRIES	
Periodificació de despeses de subministraments 2014 no vençudes	406.226,71
- Periodificació de despeses de subministraments 2013	-181.851,91
Periodificació de 1/6 paga extra de Juny del 2015 meritada en 2014	1.583.723,96
-Periodificació de 1/6 paga extra de Juny del 2014 meritada en 2013	-1.589.178,92
Despesa de 44 dies de la paga extra de desembre de 2012 abonada en gener de 2015	2.819.808,70
Periodificació retribucions per complements PDI meritats no vençudes a 31-12-2014	7.425,00
-Periodificació retribucions per complements PDI meritats no vençudes a 31-12-2013	-40.111,67
Despeses de formalització de deutes imputades a l'exercici 2014 (emissió d'obligacions)	128.404,90
Despeses financeres diferides imputades a l'exercici 2014 d'operacions de leasing	137.555,39
Periodificació d'interessos meritats i no vençuts per emissions d'obligacions	130.411,39
Periodificació d'interessos meritats i no vençuts per préstecs del MICINN	84.118,40
-Regularització periodificació d'interessos de l'any anterior	-965.807,47
Dotació per a amortització d'immobilitzat	26.039.808,95
Pèrdues procedents d'immobilitzat	43.652,20
Reclassificació d'obra en curs a 31-12-2013 a despeses en 2014	184.212,51
Despeses extraordinàries: dotació a la provisió per a responsabilitats en 2014	1.457.331,69
Dotació a la provisió per a insolvències	77.367,04
Pèrdues d'altres exercicis per anul·lació de drets	826.649,33
Creditors per operacions pendents d'aplicar a pressupost en 31-12- 2014	307.545,09
-Creditors per operacions pendents d'aplicar a pressupost en 31-12-2013	-570.048,74
Assumpció de deute financer de la Fundació General de la Universitat de València	4.625.000,00
	35.512.242,55
DIFERÈNCIA (A - B)	-18.859.353,11


En euros

5. QUADRE DE SIGNATURES DELS COMPTES ANUALS

5. QUADRE DE SIGNATURES COMPTES ANUALS 2014

Els precedents comptes anuals de l'exercici 2014 de la Universitat de València, formats per l'estat de liquidació del pressupost, el balanç, el compte de resultat economicopatrimonial i la memòria, han estat elaborats a partir dels registres comptables de la Universitat de València, que comprenen totes les operacions verificades en el període de referència.

CONFORME AMB ELS LLIBRES DE COMPTABILITAT
El Gerent



En València, a 21 d'abril de 2015

El Rector

