



VNIVERSITAT  E VALÈNCIA

**COMPTES ANUALS  
EXERCICI 2015**



## ÍNDIX

<b>1. ESTAT DE LIQUIDACIÓ DEL PRESSUPOST</b>	<b>3</b>
1.1 LIQUIDACIÓ DEL PRESSUPOST DE DESPESES	5
1.1.1 RESUM GENERAL PER ARTICLE.....	5
1.1.2 CLASSIFICACIÓ FUNCIONAL PER PROGRAMES .....	7
1.2 LIQUIDACIÓ DEL PRESSUPOST D'INGRESSOS	13
1.2.1 RESUM PER ARTICLES.....	13
1.2.2 RESUM GENERAL PER CAPÍTOLS .....	15
1.3 RESULTAT PRESSUPOSTARI	16
<b>2. BALANÇ</b>	<b>17</b>
<b>3. COMPTE DEL RESULTAT ECONOMICOPATRIMONIAL</b>	<b>21</b>
<b>4. MEMÒRIA</b>	<b>25</b>
4.1 ORGANITZACIÓ	27
4.2 PRESENTACIÓ	27
4.3 LIQUIDACIÓ DEL PRESSUPOST DE DESPESES.	33
4.3.1 CAPÍTOL 1. DESPESES DE PERSONAL .....	34
4.3.2 CAPÍTOL 2. DESPESES DE FUNCIONAMENT .....	36
4.3.3 CAPÍTOL 3. DESPESES FINANCERES .....	37
4.3.4 CAPÍTOL 4. TRANSFERÈNCIES CORRENTS .....	38
4.3.5 CAPÍTOL 6. INVERSIONS REALS.....	38
4.3.6 CAPÍTOL 7. TRANSFERÈNCIES DE CAPITAL.....	39
4.3.7 CAPÍTOL 9. PASSIUS FINANCERS.....	40
4.4 LIQUIDACIÓ DEL PRESSUPOST D'INGRESSOS	40
4.4.1 CAPÍTOL 3. TAXES, PREUS PÚBLICS I ALTRES INGRESSOS .....	41
4.4.2 CAPÍTOL 4. TRANSFERÈNCIES CORRENTS .....	43
4.4.3 CAPÍTOL 5. INGRESSOS PATRIMONIALS .....	45
4.4.4 CAPÍTOL 7. TRANSFERÈNCIES DE CAPITAL.....	45
4.4.5 CAPÍTOL 9. PASSIUS FINANCERS.....	46
4.5 RESULTAT PRESSUPOSTARI I ROMANENT DE TRESORERIA	47
4.6 BALANÇ I COMPTE DEL RESULTAT ECONOMICOPATRIMONIAL	48
4.6.1 IMMOBILITZAT IMMATERIAL .....	48
4.6.2 IMMOBILITZAT MATERIAL.....	49
4.6.3 INVERSIONS FINANCERES PERMANENTS.....	50
4.6.4 DESPESES QUE CAL DISTRIBUIR EN DIVERSOS EXERCICIS.....	51
4.6.5 DEUTORS.....	51
4.6.6 TRESORERIA .....	52
4.6.7 PROVISIONS PER A RISCOS I DESPESES.....	52
4.6.8 ENDEUTAMENT FINANCER.....	53
4.6.9 CREDITORS .....	55
4.6.10 AJUSTS PER PERIODIFICACIÓ.....	55
4.6.11 COMPTE DEL RESULTAT ECONOMICOPATRIMONIAL .....	56
4.7 SITUACIÓ FISCAL	57
4.8 COMPLIMENT DELS OBJECTIUS D'ESTABILITAT PRESSUPOSTÀRIA I DE SOSTENIBILITAT FINANCERA	58
4.9 ANNEXOS A LA MEMÒRIA	63
4.9.1 ESTAT DEL ROMANENT DE TRESORERIA .....	65
4.9.2 ESTAT DE LA TRESORERIA.....	66
4.9.3 ESTAT DE MODIFICACIONS DE CRÈDIT – DESPESES.....	67
4.9.4 ESTAT DE MODIFICACIONS DE CRÈDIT – INGRESSOS.....	70
4.9.5 ESTAT DE SITUACIÓ I MOVIMENTS DE OPERACIONS NO PRESSUP. DE TRESORERIA.....	72
4.9.6 ESTAT DELS COMPROMISSOS DE DESPESES AMB CÀRREC A PRESSUPOSTOS FUTURS.....	74
4.9.7 ESTAT DELS COMPROMISSOS D'INGRÉS AMB CÀRREC A PRESSUPOSTOS FUTURS .....	78
4.9.8 ESTAT DELS PRESSUPOSTOS TANCATS DE DESPESES.....	79
4.9.9 ESTAT DE SITUACIÓ DE PRESSUPOSTOS TANCATS D'INGRESSOS .....	82
4.9.10 CONTRACTACIÓ ADMINISTRATIVA.....	86
4.9.11 EXECUCIÓ DELS PRINCIPALS PROJECTES D'INVERSIÓ.....	90
4.9.12 AVALS.....	91
4.9.13 PROCÉS DE GESTIÓ D'INGRESSOS.....	94
4.9.14 TRANSFERÈNCIES I SUBVENCIONS CORRENTS REBUDES.....	95
4.9.15 TRANSFERÈNCIES I SUBVENCIONS DE CAPITAL REBUDES.....	96
4.9.16 TRANSFERÈNCIES I SUBVENCIONS CORRENTS CONCEDIDES PER LA UNIVERSITAT .....	98
4.9.17 TRANSFERÈNCIES I SUBVENCIONS DE CAPITAL CONCEDIDES PER LA UNIVERSITAT.....	99
4.9.18 CONCILIACIÓ DEL RESULTAT ECONOMICOPATRIMONIAL I EL RESULTAT PRESSUPOSTARI .....	100
<b>5. QUADRE DE SIGNATURES DELS COMPTES ANUALS 2015</b>	<b>101</b>



## **1. ESTAT DE LIQUIDACIÓ DEL PRESSUPOST**



**1. ESTAT DE LIQUIDACIÓ DEL PRESSUPOST. EXERCICI 2015**

**1.1. LIQUIDACIÓ DEL PRESSUPOST DE DESPESES.**

*1.1.1. RESUM GENERAL PER ARTICLE.*

CAP.	ART.	DENOMINACIÓ	CRÈDITS PRESSUPOSTARIS			DESPESES COMPROM.	OBLIG. RECONEG. NETES	ROMANENTS DE CRÈDIT	PAGAMENTS	OBLIG. PDTS. PAG. A 31/12
			INICIALS	MODIFICAC.	DEFINITIU.					
1	11	SOUS I SALARIS	186.821.288,00	7.168.422,26	193.989.710,26	190.154.977,08	190.154.977,08		190.103.452,41	51.524,67
1	12	QUOTES SOCIALS A CARREC DE L'EMPLEADO	22.102.907,00	312.574,78	22.415.481,78	21.851.818,70	21.851.818,70		16.267.052,36	5.584.766,34
1	13	ALTRES DESPESES SOCIALS	0,00	1.218.585,47	1.218.585,47	0,00	0,00		0,00	0,00
1	14	PRESTACIONS SOCIALS A CARREC DE L'EMP	2.817.467,00	103.503,43	2.920.970,43	2.920.940,96	2.920.940,96		2.920.940,96	0,00
<b>TOTAL CAPÍTOL.</b>			<b>211.741.662,00</b>	<b>8.803.085,94</b>	<b>220.544.747,94</b>	<b>214.927.736,74</b>	<b>214.927.736,74</b>	<b>5.617.011,20</b>	<b>209.291.445,73</b>	<b>5.636.291,01</b>
2	21	TRIBUTS	0,00	0,00	0,00	425.665,44	425.665,44		425.665,44	0,00
2	22	TREBALLS, SUBMISTRAMENS I SERVEIS EXT	48.558.125,00	13.835.041,19	62.393.166,19	49.950.987,22	48.335.399,12		43.962.888,79	4.372.510,33
2	23	INDEMNITZACIONS PER RAO DEL SERVEI I GR	1.083.872,00	879.729,16	1.963.601,16	4.447.984,55	4.385.183,84		3.858.079,29	527.104,55
<b>TOTAL CAPÍTOL.</b>			<b>49.641.997,00</b>	<b>14.714.770,35</b>	<b>64.356.767,35</b>	<b>54.824.637,21</b>	<b>53.146.248,40</b>	<b>11.210.518,95</b>	<b>48.246.633,52</b>	<b>4.899.614,88</b>
3	31	DESPESES FINANCERES D'EMPRESTITS	2.975.010,00	0,00	2.975.010,00	2.975.009,92	2.975.009,92		2.975.009,92	0,00
3	32	DESPESES FINANCERES DE PRÉSTECES	834.346,00	0,00	834.346,00	418.830,39	418.830,39		418.830,39	0,00
3	34	INTERESSOS DE DEMORA I ALTRES DESPESES	1.047.480,00	0,00	1.047.480,00	509.254,98	509.254,98		509.254,98	0,00
3	35	COMISSIONS PER SERVEIS BANCARIS	0,00	0,00	0,00	96.737,84	96.737,84		96.737,84	0,00
<b>TOTAL CAPÍTOL.</b>			<b>4.856.836,00</b>	<b>0,00</b>	<b>4.856.836,00</b>	<b>3.999.833,13</b>	<b>3.999.833,13</b>	<b>857.002,87</b>	<b>3.999.833,13</b>	<b>0,00</b>
4	42	TRANSF. CORRENTS A ORGANISMES AUTONO	0,00	38.003,73	38.003,73	173.396,21	173.396,21		173.396,21	0,00
4	43	TRANSF. CORR. A EMPRESES I FUNDAC. PART	4.001.176,00	1.224,71	4.002.400,71	3.384.849,03	3.324.209,85		1.755.136,07	1.569.073,78
4	47	TRANSF. CORR. A FAMÍLIES I INSTIT. NO LUCR	3.740.541,00	9.230.955,47	12.971.496,47	6.699.392,43	6.227.798,95		6.068.727,73	159.071,22
4	48	TRANSF. CORR. A L'EXTERIOR	0,00	0,00	0,00	36.850,00	36.850,00		36.850,00	0,00
<b>TOTAL CAPÍTOL.</b>			<b>7.741.717,00</b>	<b>9.270.183,91</b>	<b>17.011.900,91</b>	<b>10.294.487,67</b>	<b>9.762.255,01</b>	<b>7.249.645,90</b>	<b>8.034.110,01</b>	<b>1.728.145,00</b>
6	63	INSTAL·LACIONS	660.875,00	1.263.218,45	1.924.093,45	2.766.317,30	1.899.002,02		1.821.451,70	77.550,32
6	64	MOBILIARI I EFECTES	1.458.882,00	2.468.073,12	3.926.955,12	1.515.641,66	1.283.477,29		1.099.068,02	184.409,27
6	65	EQUIPS PER A PROCESSOS INFORMACIÓ	3.262.400,00	1.029.850,60	4.292.250,60	4.063.883,61	3.187.484,80		2.438.158,01	749.326,79
6	66	BÉNS DESTINATS A L'ÚS PÚBLIC	8.128.513,00	20.969.042,40	29.097.555,40	16.605.562,44	14.808.502,60		14.265.893,43	542.609,17
6	67	ALTRE IMMOB. MATERIAL I IMMAT.	641.833,00	130.026,89	771.859,89	708.494,15	682.971,16		660.700,08	22.271,08
6	68	INVESTIGACIÓ ESTUDIS I PROJECTES CURS	29.205.525,00	73.450.397,96	102.655.922,96	51.009.922,61	50.841.086,65		48.869.438,39	1.971.648,26
6	69	FORMACIÓ EN CAPITAL HUMÀ	0,00	3.604.858,53	3.604.858,53	2.893.582,54	2.349.060,63		1.965.372,71	383.687,92
<b>TOTAL CAPÍTOL.</b>			<b>43.358.028,00</b>	<b>102.915.467,95</b>	<b>146.273.495,95</b>	<b>79.563.404,31</b>	<b>75.051.585,15</b>	<b>71.221.910,80</b>	<b>71.120.082,34</b>	<b>3.931.502,81</b>

**1.1. LIQUIDACIÓ DEL PRESSUPOST DE DESPESES.**

**1. ESTAT DE LIQUIDACIÓ DEL PRESSUPOST. EXERCICI 2015**

**1.1. LIQUIDACIÓ DEL PRESSUPOST DE DESPESES.**

*1.1.1. RESUM GENERAL PER ARTICLE.*

CAP.	ART.	DENOMINACIÓ	CRÈDITS PRESSUPOSTARIS			DESPESES COMPROM.	OBLIG. RECONEG. NETES	ROMANENTS DE CRÈDIT	PAGAMENTS	OBLIG. PDTS. PAG. A 31/12
			INICIALS	MODIFICAC.	DEFINITIU.					
7	72	TRANSF. CAP. A ORGANISMES AUTÒNOMS	0,00	468.247,24	468.247,24	385.093,25	385.093,25		385.093,25	0,00
7	73	TRANSF. CAP. A FUNDACIONS I EMPRES. PAR	537.025,00	1.709.635,00	2.246.660,00	989.873,33	989.873,33		0,00	989.873,33
7	77	TRANSF. CAP. A FAMÍLIES I INSTIT. NO LUCR.	0,00	24.900,00	24.900,00	105.053,99	105.053,99		104.553,99	500,00
<b>TOTAL CAPÍTOL.</b>			<b>537.025,00</b>	<b>2.202.782,24</b>	<b>2.739.807,24</b>	<b>1.480.020,57</b>	<b>1.480.020,57</b>	<b>1.259.786,67</b>	<b>489.647,24</b>	<b>990.373,33</b>
9	92	AMORTITZACIÓ DE PRÉSTECES A LLARG TERM	1.405.353,00	0,00	1.405.353,00	1.296.227,13	1.296.227,13		1.296.227,13	0,00
<b>TOTAL CAPÍTOL.</b>			<b>1.405.353,00</b>	<b>0,00</b>	<b>1.405.353,00</b>	<b>1.296.227,13</b>	<b>1.296.227,13</b>	<b>109.125,87</b>	<b>1.296.227,13</b>	<b>0,00</b>
<b>TOTAL GENERAL.</b>			<b>319.282.618,00</b>	<b>137.906.290,39</b>	<b>457.188.908,39</b>	<b>366.386.346,76</b>	<b>359.663.906,13</b>	<b>97.525.002,26</b>	<b>342.477.979,10</b>	<b>17.185.927,03</b>



**1. ESTAT DE LIQUIDACIÓ DEL PRESSUPOST. EXERCICI 2015**

**1.1. LIQUIDACIÓ DEL PRESSUPOST DE DESPESES.**

**1.1.2. CLASSIFICACIÓ FUNCIONAL PER PROGRAMES.**

**321 SERVEIS COMPLEMENTARIS D'ENSENYAMENT**

CAP.	ART.	DENOMINACIÓ	CRÈDITS PRESSUPOSTARIS			DESPESES COMPROM.	OBLIG. RECONEG. NETES	ROMANENTS DE CRÈDIT	PAGAMENTS	OBLIG. PDTS. PAG. A 31/12
			INICIALS	MODIFICAC.	DEFINITIU.					
1	11	SOUS I SALARIS	180.036,00	20.217,96	200.253,96	197.669,35	197.669,35		197.669,35	0,00
1	12	QUOTES SOCIALS A CARREC DE L'EMPLEADO	47.038,00	8.000,00	55.038,00	52.529,78	52.529,78		39.386,99	13.142,79
<b>TOTAL CAPÍTOL.</b>			<b>227.074,00</b>	<b>28.217,96</b>	<b>255.291,96</b>	<b>250.199,13</b>	<b>250.199,13</b>	<b>5.092,83</b>	<b>237.056,34</b>	<b>13.142,79</b>
2	22	TREBALLS, SUBMNISTRAMENS I SERVEIS EXT	1.294.812,00	410.747,42	1.705.559,42	1.258.076,96	1.258.076,96		1.077.747,68	180.329,28
2	23	INDEMNITZACIONS PER RAO DEL SERVEI I GR	1.520,00	0,00	1.520,00	1.508,89	1.508,89		1.508,89	0,00
<b>TOTAL CAPÍTOL.</b>			<b>1.296.332,00</b>	<b>410.747,42</b>	<b>1.707.079,42</b>	<b>1.259.585,85</b>	<b>1.259.585,85</b>	<b>447.493,57</b>	<b>1.079.256,57</b>	<b>180.329,28</b>
6	64	MOBILIARI I EFECTES	21.964,00	0,00	21.964,00	6.759,55	6.759,55		6.759,55	0,00
6	65	EQUIPS PER A PROCESSOS INFORMACIÓ	4.560,00	0,00	4.560,00	2.006,87	2.006,87		1.635,80	371,07
<b>TOTAL CAPÍTOL.</b>			<b>26.524,00</b>	<b>0,00</b>	<b>26.524,00</b>	<b>8.766,42</b>	<b>8.766,42</b>	<b>17.757,58</b>	<b>8.395,35</b>	<b>371,07</b>
<b>TOTAL PROGRAMA.</b>			<b>1.549.930,00</b>	<b>438.965,38</b>	<b>1.988.895,38</b>	<b>1.518.551,40</b>	<b>1.518.551,40</b>	<b>470.343,98</b>	<b>1.324.708,26</b>	<b>193.843,14</b>

**1. ESTAT DE LIQUIDACIÓ DEL PRESSUPOST. EXERCICI 2015**

**1.1. LIQUIDACIÓ DEL PRESSUPOST DE DESPESES.**

**1.1.2. CLASSIFICACIÓ FUNCIONAL PER PROGRAMES.**

**422 ENSENYAMENT UNIVERSITARI**

CAP.	ART.	DENOMINACIÓ	CRÈDITS PRESSUPOSTARIS			DESPESES COMPROM.	OBLIG. RECONEG. NETES	ROMANENTS DE CRÈDIT	PAGAMENTS	OBLIG. PDTS. PAG. A 31/12
			INICIALS	MODIFICAC.	DEFINITIU.					
1	11	SOUS I SALARIS	178.234.618,00	7.029.839,94	185.264.457,94	181.623.537,86	181.623.537,86		181.573.728,48	49.809,38
1	12	QUOTES SOCIALS A CARREC DE L'EMPLEADO	19.775.223,00	304.574,78	20.079.797,78	19.617.198,88	19.617.198,88		14.602.442,82	5.014.756,06
1	13	ALTRES DESPESES SOCIALS	0,00	1.218.585,47	1.218.585,47	0,00	0,00		0,00	0,00
1	14	PRESTACIONS SOCIALS A CARREC DE L'EMP	2.817.467,00	103.503,43	2.920.970,43	2.920.940,96	2.920.940,96		2.920.940,96	0,00
<b>TOTAL CAPÍTOL.</b>			<b>200.827.308,00</b>	<b>8.656.503,62</b>	<b>209.483.811,62</b>	<b>204.161.677,70</b>	<b>204.161.677,70</b>	<b>5.322.133,92</b>	<b>199.097.112,26</b>	<b>5.064.565,44</b>
2	21	TRIBUTS	0,00	0,00	0,00	425.445,71	425.445,71		425.445,71	0,00
2	22	TREBALLS, SUBMNISTRAMENS I SERVEIS EXT	43.858.386,00	11.013.256,25	54.871.642,25	44.025.218,82	42.524.686,15		38.829.588,85	3.695.097,30
2	23	INDEMNITZACIONS PER RAO DEL SERVEI I GR	1.054.852,00	879.381,96	1.934.233,96	4.366.962,92	4.304.197,10		3.792.270,05	511.927,05
<b>TOTAL CAPÍTOL.</b>			<b>44.913.238,00</b>	<b>11.892.638,21</b>	<b>56.805.876,21</b>	<b>48.817.627,45</b>	<b>47.254.328,96</b>	<b>9.551.547,25</b>	<b>43.047.304,61</b>	<b>4.207.024,35</b>
3	31	DESPESES FINANCERES D'EMPRESTITS	2.975.010,00	0,00	2.975.010,00	2.975.009,92	2.975.009,92		2.975.009,92	0,00
3	32	DESPESES FINANCERES DE PRÉSTECES	780.000,00	0,00	780.000,00	366.886,90	366.886,90		366.886,90	0,00
3	34	INTERESSOS DE DEMORA I ALTRES DESPESES	1.047.480,00	0,00	1.047.480,00	509.254,98	509.254,98		509.254,98	0,00
3	35	COMISSIONS PER SERVEIS BANCARIS	0,00	0,00	0,00	96.737,84	96.737,84		96.737,84	0,00
<b>TOTAL CAPÍTOL.</b>			<b>4.802.490,00</b>	<b>0,00</b>	<b>4.802.490,00</b>	<b>3.947.889,64</b>	<b>3.947.889,64</b>	<b>854.600,36</b>	<b>3.947.889,64</b>	<b>0,00</b>
4	42	TRANSF. CORRENTS A ORGANISMES AUTONO	0,00	38.003,73	38.003,73	173.396,21	173.396,21		173.396,21	0,00
4	43	TRANSF. CORR. A EMPRESES I FUNDAC. PART	4.001.176,00	1.224,71	4.002.400,71	3.384.849,03	3.324.209,85		1.755.136,07	1.569.073,78
4	47	TRANSF. CORR. A FAMÍLIES I INSTIT. NO LUCR	3.714.541,00	9.225.955,47	12.940.496,47	6.696.392,43	6.224.798,95		6.065.727,73	159.071,22
4	48	TRANSF. CORR. A L'EXTERIOR	0,00	0,00	0,00	36.850,00	36.850,00		36.850,00	0,00
<b>TOTAL CAPÍTOL.</b>			<b>7.715.717,00</b>	<b>9.265.183,91</b>	<b>16.980.900,91</b>	<b>10.291.487,67</b>	<b>9.759.255,01</b>	<b>7.221.645,90</b>	<b>8.031.110,01</b>	<b>1.728.145,00</b>
6	63	INSTAL·LACIONS	660.875,00	1.259.796,45	1.920.671,45	2.744.332,47	1.890.850,82		1.816.794,21	74.056,61
6	64	MOBILIARI I EFECTES	1.331.569,00	2.350.598,92	3.682.167,92	1.473.509,82	1.243.318,48		1.066.656,78	176.661,70
6	65	EQUIPS PER A PROCESSOS INFORMACIÓ	3.241.340,00	1.015.650,60	4.256.990,60	4.012.293,39	3.135.894,58		2.388.190,35	747.704,23
6	66	BÉNS DESTINATS A L'ÚS PÚBLIC	8.128.513,00	6.495.124,67	14.623.637,67	5.977.923,42	4.648.491,64		4.151.707,09	496.784,55
6	67	ALTRE IMMOB. MATERIAL I IMMAT.	609.733,00	109.040,89	718.773,89	540.299,16	528.266,17		505.995,09	22.271,08
6	69	FORMACIÓ EN CAPITAL HUMÀ	0,00	3.604.858,53	3.604.858,53	2.893.582,54	2.349.060,63		1.965.372,71	383.687,92
<b>TOTAL CAPÍTOL.</b>			<b>13.972.030,00</b>	<b>14.835.070,06</b>	<b>28.807.100,06</b>	<b>17.641.940,80</b>	<b>13.795.882,32</b>	<b>15.011.217,74</b>	<b>11.894.716,23</b>	<b>1.901.166,09</b>

**1.1. LIQUIDACIÓ DEL PRESSUPOST DE DESPESES.**

**1. ESTAT DE LIQUIDACIÓ DEL PRESSUPOST. EXERCICI 2015****1.1. LIQUIDACIÓ DEL PRESSUPOST DE DESPESES.****1.1.2. CLASSIFICACIÓ FUNCIONAL PER PROGRAMES.****422 ENSENYAMENT UNIVERSITARI**

CAP.	ART.	DENOMINACIÓ	CRÈDITS PRESSUPOSTARIS			DESPESES COMPROM.	OBLIG. RECONEG. NETES	ROMANENTS DE CRÈDIT	PAGAMENTS	OBLIG. PDTS. PAG. A 31/12
			INICIALS	MODIFICAC.	DEFINITIU.					
7	73	TRANSF. CAP. A FUNDACIONS I EMPRES. PAR	537.025,00	1.709.635,00	2.246.660,00	989.873,33	989.873,33		0,00	989.873,33
<b>TOTAL CAPÍTOL.</b>			<b>537.025,00</b>	<b>1.709.635,00</b>	<b>2.246.660,00</b>	<b>989.873,33</b>	<b>989.873,33</b>	<b>1.256.786,67</b>	<b>0,00</b>	<b>989.873,33</b>
<b>TOTAL PROGRAMA.</b>			<b>272.767.808,00</b>	<b>46.359.030,80</b>	<b>319.126.838,80</b>	<b>285.850.496,59</b>	<b>279.908.906,96</b>	<b>39.217.931,84</b>	<b>266.018.132,75</b>	<b>13.890.774,21</b>

**1. ESTAT DE LIQUIDACIÓ DEL PRESSUPOST. EXERCICI 2015**

**1.1. LIQUIDACIÓ DEL PRESSUPOST DE DESPESES.**

**1.1.2. CLASSIFICACIÓ FUNCIONAL PER PROGRAMES.**

**541 INVESTIGACIO CIENTIFICA, TECNICA I APLICADA**

CAP.	ART.	DENOMINACIÓ	CRÈDITS PRESSUPOSTARIS			DESPESES COMPROM.	OBLIG. RECONEG. NETES	ROMANENTS DE CRÈDIT	PAGAMENTS	OBLIG. PDTS. PAG. A 31/12
			INICIALS	MODIFICAC.	DEFINITIU.					
1	11	SOUS I SALARIS	8.266.090,00	115.601,39	8.381.691,39	8.190.653,73	8.190.653,73		8.188.938,44	1.715,29
1	12	QUOTES SOCIALS A CARREC DE L'EMPLEADO	2.242.529,00	0,00	2.242.529,00	2.149.440,02	2.149.440,02		1.601.068,37	548.371,65
<b>TOTAL CAPÍTOL.</b>			<b>10.508.619,00</b>	<b>115.601,39</b>	<b>10.624.220,39</b>	<b>10.340.093,75</b>	<b>10.340.093,75</b>	<b>284.126,64</b>	<b>9.790.006,81</b>	<b>550.086,94</b>
2	21	TRIBUTS	0,00	0,00	0,00	219,73	219,73		219,73	0,00
2	22	TREBALLS, SUBMNISTRAMENS I SERVEIS EXT	3.364.849,00	2.409.092,52	5.773.941,52	4.648.928,67	4.533.873,24		4.043.412,03	490.461,21
2	23	INDEMNITZACIONS PER RAO DEL SERVEI I GR	8.500,00	0,00	8.500,00	49.913,15	49.878,26		46.549,91	3.328,35
<b>TOTAL CAPÍTOL.</b>			<b>3.373.349,00</b>	<b>2.409.092,52</b>	<b>5.782.441,52</b>	<b>4.699.061,55</b>	<b>4.583.971,23</b>	<b>1.198.470,29</b>	<b>4.090.181,67</b>	<b>493.789,56</b>
3	32	DESPESES FINANCERES DE PRÉSTECES	54.346,00	0,00	54.346,00	51.943,49	51.943,49		51.943,49	0,00
<b>TOTAL CAPÍTOL.</b>			<b>54.346,00</b>	<b>0,00</b>	<b>54.346,00</b>	<b>51.943,49</b>	<b>51.943,49</b>	<b>2.402,51</b>	<b>51.943,49</b>	<b>0,00</b>
4	47	TRANSF.CORR. A FAMÍLIES I INSTIT. NO LUCR	26.000,00	5.000,00	31.000,00	3.000,00	3.000,00		3.000,00	0,00
<b>TOTAL CAPÍTOL.</b>			<b>26.000,00</b>	<b>5.000,00</b>	<b>31.000,00</b>	<b>3.000,00</b>	<b>3.000,00</b>	<b>28.000,00</b>	<b>3.000,00</b>	<b>0,00</b>
6	63	INSTAL·LACIONS	0,00	3.422,00	3.422,00	21.984,83	8.151,20		4.657,49	3.493,71
6	64	MOBILIARI I EFECTES	104.849,00	116.874,20	221.723,20	35.372,29	33.399,26		25.651,69	7.747,57
6	65	EQUIPS PER A PROCESSOS INFORMACIÓ	16.000,00	12.500,00	28.500,00	47.421,24	47.421,24		46.571,47	849,77
6	66	BÉNS DESTINATS A L'ÚS PÚBLIC	0,00	14.473.917,73	14.473.917,73	10.627.639,02	10.160.010,96		10.114.186,34	45.824,62
6	67	ALTRE IMMOB. MATERIAL I IMMAT.	32.100,00	20.986,00	53.086,00	168.194,99	154.704,99		154.704,99	0,00
6	68	INVESTIGACIÓ ESTUDIS I PROJECTES CURS	29.205.525,00	73.450.397,96	102.655.922,96	51.009.922,61	50.841.086,65		48.869.438,39	1.971.648,26
<b>TOTAL CAPÍTOL.</b>			<b>29.358.474,00</b>	<b>88.078.097,89</b>	<b>117.436.571,89</b>	<b>61.910.534,98</b>	<b>61.244.774,30</b>	<b>56.191.797,59</b>	<b>59.215.210,37</b>	<b>2.029.563,93</b>
7	72	TRANSF. CAP. A ORGANISMES AUTÒNOMS	0,00	468.247,24	468.247,24	385.093,25	385.093,25		385.093,25	0,00
7	77	TRANSF. CAP. A FAMÍLIES I INSTIT. NO LUCR.	0,00	24.900,00	24.900,00	105.053,99	105.053,99		104.553,99	500,00
<b>TOTAL CAPÍTOL.</b>			<b>0,00</b>	<b>493.147,24</b>	<b>493.147,24</b>	<b>490.147,24</b>	<b>490.147,24</b>	<b>3.000,00</b>	<b>489.647,24</b>	<b>500,00</b>
9	92	AMORTITZACIÓ DE PRÉSTECES A LLARG TERM	1.405.353,00	0,00	1.405.353,00	1.296.227,13	1.296.227,13		1.296.227,13	0,00
<b>TOTAL CAPÍTOL.</b>			<b>1.405.353,00</b>	<b>0,00</b>	<b>1.405.353,00</b>	<b>1.296.227,13</b>	<b>1.296.227,13</b>	<b>109.125,87</b>	<b>1.296.227,13</b>	<b>0,00</b>
<b>TOTAL PROGRAMA.</b>			<b>44.726.141,00</b>	<b>91.100.939,04</b>	<b>135.827.080,04</b>	<b>78.791.008,14</b>	<b>78.010.157,14</b>	<b>57.816.922,90</b>	<b>74.936.216,71</b>	<b>3.073.940,43</b>

**1.1. LIQUIDACIÓ DEL PRESSUPOST DE DESPESES.**

**1. ESTAT DE LIQUIDACIÓ DEL PRESSUPOST. EXERCICI 2015**

**1.1. LIQUIDACIÓ DEL PRESSUPOST DE DESPESES.**

**1.1.2. CLASSIFICACIÓ FUNCIONAL PER PROGRAMES.**

**600 CONSELL SOCIAL**

CAP.	ART.	DENOMINACIÓ	CRÈDITS PRESSUPOSTARIS			DESPESES COMPROM.	OBLIG. RECONEG. NETES	ROMANENTS DE CRÈDIT	PAGAMENTS	OBLIG. PDTS. PAG. A 31/12
			INICIALS	MODIFICAC.	DEFINITIU.					
1	11	SOUS I SALARIS	140.544,00	2.762,97	143.306,97	143.116,14	143.116,14		143.116,14	0,00
1	12	QUOTES SOCIALS A CARREC DE L'EMPLEADO	38.117,00	0,00	38.117,00	32.650,02	32.650,02		24.154,18	8.495,84
<b>TOTAL CAPÍTOL.</b>			<b>178.661,00</b>	<b>2.762,97</b>	<b>181.423,97</b>	<b>175.766,16</b>	<b>175.766,16</b>	<b>5.657,81</b>	<b>167.270,32</b>	<b>8.495,84</b>
2	22	TREBALLS, SUBMNISTRAMENS I SERVEIS EXT	40.078,00	1.945,00	42.023,00	18.762,77	18.762,77		12.140,23	6.622,54
2	23	INDEMNITZACIONS PER RAO DEL SERVEI I GR	19.000,00	347,20	19.347,20	29.599,59	29.599,59		17.750,44	11.849,15
<b>TOTAL CAPÍTOL.</b>			<b>59.078,00</b>	<b>2.292,20</b>	<b>61.370,20</b>	<b>48.362,36</b>	<b>48.362,36</b>	<b>13.007,84</b>	<b>29.890,67</b>	<b>18.471,69</b>
6	64	MOBILIARI I EFECTES	500,00	600,00	1.100,00	0,00	0,00		0,00	0,00
6	65	EQUIPS PER A PROCESSOS INFORMACIÓ	500,00	1.700,00	2.200,00	2.162,11	2.162,11		1.760,39	401,72
<b>TOTAL CAPÍTOL.</b>			<b>1.000,00</b>	<b>2.300,00</b>	<b>3.300,00</b>	<b>2.162,11</b>	<b>2.162,11</b>	<b>1.137,89</b>	<b>1.760,39</b>	<b>401,72</b>
<b>TOTAL PROGRAMA.</b>			<b>238.739,00</b>	<b>7.355,17</b>	<b>246.094,17</b>	<b>226.290,63</b>	<b>226.290,63</b>	<b>19.803,54</b>	<b>198.921,38</b>	<b>27.369,25</b>

**1. ESTAT DE LIQUIDACIÓ DEL PRESSUPOST. EXERCICI 2015****1.1. LIQUIDACIÓ DEL PRESSUPOST DE DESPESES.****1.1.2. CLASSIFICACIÓ FUNCIONAL PER PROGRAMES.**

CAP.	ART.	EXPLICACIÓ	CRÈDITS PRESSUPOSTARIS			DESPESES COMPROM.	OBLIG. RECONEG. NETES	ROMANENTS DE CRÈDIT	PAGAMENTS	OBLIG. PDTS. PAG. A 31/12
			INICIALS	MODIFICAC.	DEFINITIU.					
<b>TOTAL GENERAL.</b>			319.282.618,00	137.906.290,39	457.188.908,39	366.386.346,76	359.663.906,13	97.525.002,26	342.477.979,10	17.185.927,03

**1.2. LIQUIDACIÓ DEL PRESSUPOST D'INGRESSOS.**

**1.2.1. RESUM PER ARTICLES.**

CAP	ART	DESCRIPCIÓ	MODIFICACIÓ DE PREVISIONS			DRETS RECONEGUTS NETS	RECAUD. NETA	PDT A 31/12
			PREVISIONS INICIALS	MODIFICACIONS	PREVISIONS DEFINITIVES			
3	30	Venda de béns	593.000,00	1.423,38	594.423,38	536.980,60	536.787,04	193,56
3	31	Prestacions de serveis	11.002.700,00	5.819.375,37	16.822.075,37	17.824.956,49	15.415.987,65	2.408.968,84
3	34	Taxes acadèmiques	56.885.500,00	4.249.938,34	61.135.438,34	58.936.966,76	46.958.443,25	11.978.523,51
3	39	Altres ingressos	689.050,00	848.392,75	1.537.442,75	6.408.743,67	4.550.111,33	1.858.632,34
<b>TOTAL CAPÍTOL 3</b>			<b>69.170.250,00</b>	<b>10.919.129,84</b>	<b>80.089.379,84</b>	<b>83.707.647,52</b>	<b>67.461.329,27</b>	<b>16.246.318,25</b>
4	40	Transf. corrents de l'Estat	0,00	155.647,59	155.647,59	155.647,59	155.647,59	0,00
4	41	Transf. corr. d'organismes autònoms	0,00	3.302.144,68	3.302.144,68	3.300.902,44	2.838.009,44	462.893,00
4	44	Transf. corr. d'ens territorials	231.379.368,00	8.454.380,20	239.833.748,20	239.574.418,56	187.441.580,92	52.132.837,64
4	45	Transf. corr. d'altres ens públics	0,00	27.550,71	27.550,71	22.807,44	22.807,44	0,00
4	48	Transf. corrents d'instituc. sense finalitat lucre	0,00	1.220.045,69	1.220.045,69	270.859,45	206.834,57	64.024,88
4	49	Transf. corrents de l'exterior	0,00	527.806,40	527.806,40	527.806,40	527.806,40	0,00
<b>TOTAL CAPÍTOL 4</b>			<b>231.379.368,00</b>	<b>13.687.575,27</b>	<b>245.066.943,27</b>	<b>243.852.441,88</b>	<b>191.192.686,36</b>	<b>52.659.755,52</b>
5	50	Interessos	3.000,00	0,00	3.000,00	2.200,35	2.200,35	0,00
5	52	Altres rendes	188.000,00	58.457,69	246.457,69	259.783,26	200.937,07	58.846,19
5	53	Dividends	270.000,00	0,00	270.000,00	0,00	0,00	0,00
5	55	Concessions i altres productes	438.000,00	300.739,41	738.739,41	726.358,34	597.715,70	128.642,64
<b>TOTAL CAPÍTOL 5</b>			<b>899.000,00</b>	<b>359.197,10</b>	<b>1.258.197,10</b>	<b>988.341,95</b>	<b>800.853,12</b>	<b>187.488,83</b>
6	66	D'altre immobilitzat material	0,00	41.960,02	41.960,02	43.244,90	3.244,90	40.000,00
<b>TOTAL CAPÍTOL 6</b>			<b>0,00</b>	<b>41.960,02</b>	<b>41.960,02</b>	<b>43.244,90</b>	<b>3.244,90</b>	<b>40.000,00</b>
7	70	Transf. cap. de l'administració de l'estat	11.344.000,00	7.463.780,96	18.807.780,96	16.028.268,77	11.346.676,86	4.681.591,91
7	74	Transf. cap. de l'administració de la GV	6.490.000,00	2.538.181,06	9.028.181,06	8.871.095,07	302.122,50	8.568.972,57
7	76	Transf. cap. de Corporacions Locals	0,00	8.013,50	8.013,50	126.903,50	126.903,50	0,00
7	78	Transf. cap. d'institucions sense finalitat lucre	0,00	180.228,37	180.228,37	225.985,20	195.632,55	30.352,65
7	79	Transf. cap. de l'exterior	0,00	4.520.241,44	4.520.241,44	8.463.911,82	6.960.443,45	1.503.468,37
<b>TOTAL CAPÍTOL 7</b>			<b>17.834.000,00</b>	<b>14.710.445,33</b>	<b>32.544.445,33</b>	<b>33.716.164,36</b>	<b>18.931.778,86</b>	<b>14.784.385,50</b>
8	85	Romanents de tresoreria	0,00	94.741.857,61	94.741.857,61	0,00	0,00	0,00
8	86	Enaj.Devol. acc./partic.empresas nacionales	0,00	0,00	0,00	12.500,00	12.500,00	0,00
<b>TOTAL CAPÍTOL 8</b>			<b>0,00</b>	<b>94.741.857,61</b>	<b>94.741.857,61</b>	<b>12.500,00</b>	<b>12.500,00</b>	<b>0,00</b>

**1.2. LIQUIDACIÓ DEL PRESSUPOST D'INGRESSOS**

**1.2. LIQUIDACIÓ DEL PRESSUPOST D'INGRESSOS.****1.2.1.RESUM PER ARTICLES.**

CAP	ART	DESCRIPCIÓ	MODIFICACIÓ DE PREVISIONS			DRETS RECONEGUTS NETS	RECAUD. NETA	PDT A 31/12
			PREVISIONS INICIALS	MODIFICACIONS	PREVISIONS DEFINITIVES			
9	91	Préstecs d'ens del sector públic	0,00	3.446.125,22	3.446.125,22	4.533.660,01	4.431.324,51	102.335,50
<b>TOTAL CAPÍTOL 9</b>			<b>0,00</b>	<b>3.446.125,22</b>	<b>3.446.125,22</b>	<b>4.533.660,01</b>	<b>4.431.324,51</b>	<b>102.335,50</b>
<b>TOTAL GENERAL</b>			<b>319.282.618,00</b>	<b>137.906.290,39</b>	<b>457.188.908,39</b>	<b>366.854.000,62</b>	<b>282.833.717,02</b>	<b>84.020.283,60</b>



**1.2. LIQUIDACIÓ DEL PRESSUPOST D'INGRESSOS.**

**1.2.2. RESUM GENERAL PER CAPÍTOLS.**

CAPÍTOL	DESCRIPCIÓ	MODIFICACIÓ DE PREVISIONS			DRETS RECONEGUTS NETS	RECAUD. NETA	PDT A 31/12
		PREVISIONS INICIALS	MODIFICACIONS	PREVISIONS DEFINITIVES			
3	Taxes i altres ingressos	69.170.250,00	10.919.129,84	80.089.379,84	83.707.647,52	67.461.329,27	16.246.318,25
4	Transferències corrents	231.379.368,00	13.687.575,27	245.066.943,27	243.852.441,88	191.192.686,36	52.659.755,52
5	Ingressos patrimonials	899.000,00	359.197,10	1.258.197,10	988.341,95	800.853,12	187.488,83
6	Alienació d'inversions	0,00	41.960,02	41.960,02	43.244,90	3.244,90	40.000,00
7	Transferències de capital	17.834.000,00	14.710.445,33	32.544.445,33	33.716.164,36	18.931.778,86	14.784.385,50
8	Actius financers	0,00	94.741.857,61	94.741.857,61	12.500,00	12.500,00	0,00
9	Passius financers	0,00	3.446.125,22	3.446.125,22	4.533.660,01	4.431.324,51	102.335,50
<b>TOTAL GENERAL</b>		<b>319.282.618,00</b>	<b>137.906.290,39</b>	<b>457.188.908,39</b>	<b>366.854.000,62</b>	<b>282.833.717,02</b>	<b>84.020.283,60</b>

**1.3. RESULTAT PRESSUPOSTARI**

CONCEPTES	DRETS RECONEGUTS NETS	OBLIGACIONS RECONEGUDES	IMPORTS
1. (+) Operacions no Financeres	362.307.840,61	358.367.679,00	3.940.161,61
2. (+) Operacions amb Actius Financers	12.500,00	0,00	12.500,00
3. (+) Operacions Comercials	0,00	0,00	0,00
<b>I. RESULTAT PRESSUPOSTARI (1+2+3)</b>	<b>362.320.340,61</b>	<b>358.367.679,00</b>	<b>3.952.661,61</b>
<b>II. VARIACIÓ NETA DE PASSIUS FINANCERS</b>	<b>4.533.660,01</b>	<b>1.296.227,13</b>	<b>3.237.432,88</b>
<b>III. SALDO PRESSUPOSTARI DE L'EXERCICI (I+II) 2015</b>			<b>7.190.094,49</b>
4.- (+) Crèdits gastats finançats amb remanents de tresoreria			0,00
5. (-) Desviacions de financiació positives per recursos de l'exercici en despeses amb finançament afectat			18.989.570,17
6. (+) Desviacions de financiació negatives en despeses amb finançament afectat			24.646.397,45
<b>IV. SUPERÀVIT DE FINANÇAMENT DE L'EXERCICI 2015</b>			<b>12.846.921,77</b>

## **2. BALANÇ**



**BALANÇ**  
**A 31-12-2015**

Núm. comptes	ACTIU	EXERC. 2015	EXERC. 2014	Núm. comptes	PASSIU	EXERC. 2015	EXERC. 2014
<b>IMMOBILITZAT</b>		<b>790.307.706,79</b>	<b>789.687.903,26</b>	<b>FONS PROPIS</b>		<b>615.772.369,25</b>	<b>602.553.627,49</b>
	<b>Immobilitzacions immaterials</b>	<b>8.365.242,37</b>	<b>9.837.072,91</b>		<b>Patrimoni</b>	<b>602.555.707,49</b>	<b>601.990.925,57</b>
215	Aplicacions informàtiques	17.289.852,29	17.672.754,18	100	Patrimoni	616.497.500,90	615.934.798,98
216	Propietat intel·lectual	1.673,22	1.673,22	103	Patrimoni rebut en cessió	4.613.348,30	4.611.268,30
217	Drets sobre béns en règim d'arrendament financer	9.101.303,67	9.101.303,67	(108)	Patrimoni lliurat en cessió	-18.555.141,71	-18.555.141,71
(281)	Amortitzacions	-18.027.586,81	-16.938.658,16	129	<b>Resultats de l'exercici</b>	<b>13.216.661,76</b>	<b>562.701,92</b>
	<b>Immobilitzacions materials</b>	<b>620.803.234,77</b>	<b>618.699.100,70</b>		<b>INGRESSOS DIFERITS DERIVATS DE COMPROMISOS DE FINANÇAMENT</b>	<b>94.838.165,27</b>	<b>94.838.165,27</b>
220,221	Terrenys i construccions	722.349.723,04	709.912.189,40				
222,223	Instal·lacions tècniques	19.642.931,14	18.818.244,85	130	Ingressos diferits derivats de compromisos de finançament	94.838.165,27	94.838.165,27
224,226	Utilatge i mobiliari	80.726.905,59	79.547.348,10		<b>PROVISIONS PER A RISCOS I DESPESES</b>	<b>9.995.255,65</b>	<b>13.324.008,17</b>
227 a 229	Altres immobilitzat	185.112.939,46	193.619.903,45				
(282)	Amortitzacions	-387.029.264,46	-383.198.585,10	14	Provisions per a riscos i despeses	9.995.255,65	13.324.008,17
	<b>Inversions financeres permanents</b>	<b>161.139.229,65</b>	<b>161.151.729,65</b>		<b>CREDITORS A LLARG TERMINI</b>	<b>88.656.147,08</b>	<b>91.496.768,70</b>
252	G.V., deutors a llarg termini	114.493.951,09	114.493.951,09	150	Emissions d'obligacions i altres valors negociables	45.075.907,83	45.075.907,83
250	Cartera de valors a llarg termini	1.572.049,69	1.916.740,73	170	<b>Altres deutes a llarg termini</b>	<b>43.580.239,25</b>	<b>46.420.860,87</b>
(297)	Provisions	-2.678,96	-334.870,00	171	Deutes amb entitats de crèdit	0,00	0,00
254	Compromisos de finançament de reemborsament d'obligacions i préstecs	45.075.907,83	45.075.907,83	173	Altres deutes	37.804.644,55	39.903.508,07
	<b>DESPESES QUE CAL DISTRIBUIR EN DIVERSOS EXERCICIS</b>	<b>1.198.325,89</b>	<b>1.506.060,28</b>		<b>CREDITORS A CURT TERMINI</b>	<b>119.950.459,79</b>	<b>123.941.349,03</b>
27	Despeses que cal distribuir en diversos exercicis	1.198.325,89	1.506.060,28	500	Emissions d'obligacions i altres valors negociables	130.411,39	130.411,39
	<b>ACTIU CIRCULANT</b>	<b>137.706.364,36</b>	<b>134.959.955,12</b>		Obligacions i bons a curt termini	0,00	0,00
43	<b>Deutors</b>	<b>122.234.479,67</b>	<b>120.571.637,99</b>	506	Interessos d'obligacions i altres valors negociables	130.411,39	130.411,39
44	Deutors no pressupostaris	32.436.976,22	29.098.009,86	520	<b>Deutes amb entitats de crèdit</b>	<b>0,00</b>	<b>0,00</b>
470,472,474	Administracions públiques	3.563.315,27	2.000.093,10	522	Préstecs i altres deutes	0,00	0,00
555,556	Altres deutors	86.927,04	147.609,32	526	Creditors pressupostaris amb confirming negociat	0,00	0,00
(490)	Provisions	-1.999.178,50	-837.781,24		Deutes per interessos	0,00	0,00
	<b>Inversions financeres temporals</b>	<b>769.939,39</b>	<b>550.347,75</b>		<b>Creditors</b>	<b>49.027.104,66</b>	<b>47.069.020,08</b>
565,566	Fiances i dipòsits constituïts a curt termini	14.877,65	10.347,75	40	Creditors pressupostaris	17.406.179,58	22.733.979,69
542	Compromisos de finançament de reemborsament d'obligacions i préstecs	0,00	0,00	41	Creditors no pressupostaris	10.302.224,96	6.822.482,02
545	Dividends per cobrar	755.061,74	540.000,00	475 a 478	Administracions públiques	8.718.585,11	9.265.306,69
57	<b>Tresoreria</b>	<b>14.701.945,30</b>	<b>13.837.969,38</b>	554,521,523	Altres creditors	12.491.883,29	8.162.483,05
	<b>TOTAL ACTIU</b>	<b>929.212.397,04</b>	<b>926.153.918,66</b>	560	Fiances i dipòsits rebuts a curt termini	108.231,72	84.768,63
				485	<b>Ajusts per periodificació</b>	<b>70.792.943,74</b>	<b>76.741.917,56</b>
					<b>TOTAL PASSIU</b>	<b>929.212.397,04</b>	<b>926.153.918,66</b>



### **3. COMPTE DEL RESULTAT ECONOMICOPATRIMONIAL**





**COMPTE DEL RESULTAT ECONOMICOPATRIMONIAL**  
**EXERCICI 2015**

Imports en euros

Núm. comptes	DEURE	EXERC. 2015	EXERC. 2014	Núm. comptes	HAVER	EXERC. 2015	EXERC. 2014
<b>DESEPESES DE GESTIÓ ORDINÀRIA</b>		<b>346.794.712,43</b>	<b>336.126.342,76</b>	<b>INGRESSOS DE GESTIÓ ORDINÀRIA</b>		<b>84.379.097,98</b>	<b>73.971.721,71</b>
640,641	Despeses de personal	244.815.113,58	234.164.792,88	740	Ingressos tributaris	66.310.194,00	57.844.674,32
	Sous, salaris i assimilats	216.724.446,09	207.529.762,51		Taxes i preus públics per prestació de serveis o realització d'activitats	66.310.194,00	57.844.674,32
642,644	Càrregues socials	28.090.667,49	26.635.030,37	701	Vendes i prestacions de serveis	18.068.903,98	16.127.047,39
645	Prestacions socials	0,00	205,95		Vendes	536.980,60	460.072,17
68	Dotacions per a amortitzacions d'immobilitzat	23.895.810,43	26.039.808,95	705	Prestacions de serveis	17.531.923,38	15.666.975,22
694,696	Variació de provisions de tràfic	1.161.397,26	77.367,04	<b>ALTRES INGRESSOS DE GESTIÓ ORDINÀRIA</b>		<b>8.345.101,90</b>	<b>5.703.705,82</b>
62	Altres despeses de gestió	72.993.571,94	68.869.802,43	773	Reintegraments	4.627.525,06	3.721.361,10
	Serveis exteriors	72.567.392,25	68.710.492,54	775,777	Altres ingressos de gestió	3.500.314,75	1.712.316,77
63	Tributs	426.179,69	159.309,89		Ingressos accessoris i altres de gestió corrent	2.041.001,87	1.403.059,10
661 a 663	Despeses financeres i assimilables	3.928.819,22	6.974.365,51	790,794	Excés de provisions de riscos i despeses	1.459.312,88	309.257,67
	Per deutes	3.503.743,35	5.929.483,61	760	Ingressos de participació en capital	215.061,74	270.000,00
665, 669	Altres despeses financeres	425.075,87	1.044.881,90	769	Ingressos financers i assimilats	2.200,35	27,95
<b>TRANSFERÈNCIES I SUBVENCIONS</b>		<b>11.526.229,88</b>	<b>17.750.012,89</b>	<b>TRANSFERÈNCIES I SUBVENCIONS</b>		<b>280.454.129,69</b>	<b>278.541.759,34</b>
650	Transferències corrents	279.573,96	11.678.963,97	750	Transferències corrents	225.870.733,92	225.870.733,94
651	Subvencions corrents	9.766.635,35		751	Subvencions corrents	16.790.632,59	14.950.731,78
655	Transferències de capital	942.095,57	1.446.048,92	756	Subvencions de capital	37.792.763,18	37.720.293,62
656	Subvencions de capital	537.925,00	4.625.000,00				
<b>PÈRDUES I DESPESES EXTRAORDINÀRIES</b>		<b>2.106.262,02</b>	<b>4.215.871,72</b>	<b>GUANYES I INGRESSOS EXTRAORDINARIS</b>		<b>465.536,52</b>	<b>437.742,42</b>
670, 671	Pèrdues procedents d'immobilitzat	57.450,15	1.082.329,97	770, 771	Beneficis procedents d'immobilitzat	55.952,37	3.680,91
678	Despeses extraordinàries	1.340.720,49	1.646.502,62	778	Ingressos extraordinaris	43.244,90	1.400,00
679	Despeses i pèrdues d'altres exercicis	708.091,38	1.487.039,13	779	Ingressos i beneficis d'altres exercicis	366.339,25	432.661,51
<b>ESTALVI</b>		<b>13.216.661,76</b>	<b>562.701,92</b>				
<b>TOTALS</b>		<b>373.643.866,09</b>	<b>358.654.929,29</b>	<b>TOTALS</b>		<b>373.643.866,09</b>	<b>358.654.929,29</b>



## **4. MEMÒRIA**



## 4.1 ORGANITZACIÓ

La Universitat de València és una institució de dret públic, amb personalitat jurídica i patrimoni propis que en la seua organització i activitat es regeix per la Llei orgànica 6/2001, de 21 de desembre, d'universitats, per la Llei 2/2003, de 28 de gener, de consells socials de les universitats públiques valencianes, pels seus Estatuts, aprovats per Decret 128/2004, de 30 de juliol, del Consell de la Generalitat Valenciana i la normativa de desplegament.

La Universitat, com a servei públic, imparteix els ensenyaments necessaris per a la formació dels estudiants, la preparació per a l'exercici d'activitats professionals o artístiques i l'obtenció, si escau, dels títols acadèmics corresponents, així com per a la formació permanent del seu personal i del professorat de tots els nivells d'ensenyament. La Universitat fomenta la recerca, el desenvolupament científic i tecnològic i és una institució difusora de cultura en el si de la societat.

Per a la consecució de les seues finalitats s'organitza, bàsicament, en departaments, centres (facultats i escoles tècniques superiors), instituts universitaris d'investigació, centres singulars, col·legis majors, serveis generals i serveis centrals economicoadministratius.

A 31 de desembre de 2015 hi ha 17 facultats, 1 escola tècnica superior, 92 departaments, 20 instituts universitaris d'investigació, 5 estructures de recerca interdisciplinària, 2 centres singulars i 1 col·legi major.

Quant als òrgans de govern i representació, a 31 de desembre de 2015 són principalment els que segueixen:

- Òrgans col·legiats:

Consell Social  
Claustre  
Consell de Govern

Junta de centre

Consell de departament  
Consell d'institut

- Òrgans unipersonals:

Rector o rectora  
Vicerectors o vicerectores  
Secretari o secretària general  
Gerent

Degà o degana de facultat  
Director o directora d'ETS d'Enginyeria

Director o directora de departament  
Director o directora d'institut  
Director o directora de centre singular  
Director o directora de col·legi major  
Director o directora de servei general

Com a entitats pertanyents al sector públic universitari, estan les participades majoritàriament per la Universitat: Centre d'Idiomes de la Universitat de València, S.L., i Fundació Lluís Alcanyís, així com altres que, encara amb una participació minoritària, treballen per a desenvolupar finalitats institucionals: la Fundació General de la Universitat de València, Gestió de Projectes, FGUV, S.L.U., la Fundació Parc Científic Universitat de València i la Fundació Universitat-Empresa de València (Consell Social de la Universitat de València-Estudi General de València). Aquesta última fundació te encomanada la gestió de títols propis de la Universitat de València i la gestió de pràctiques d'estudiants en empreses, entre d'altres activitats.

Totes aquestes entitats sotmetran els seus comptes anuals del 2015 a l'aprovació del Consell Social de la Universitat de València, i es rebran a la Sindicatura de Comptes.

## 4.2 PRESENTACIÓ

### 4.2.1 BASES DE PRESENTACIÓ DELS COMPTES ANUALS

Els comptes anuals de l'exercici 2015 de la Universitat de València que es presenten, comprenen l'estat de liquidació del pressupost, el balanç, el compte de resultat economicopatrimonial i la memòria. Han estat elaborats a partir dels registres comptables de l'exercici 2015 de la Universitat de València. En la seua preparació s'han observat els principis comptables i normes de valoració recollits al Pla General de

Comptabilitat Pública de la Generalitat Valenciana, aprovat per Ordre de la Conselleria d'Economia, Hisenda i Ocupació de 16 de juliol de 2001 (DOGV número 4.057 de 3 de agosto), a fi de mostrar la imatge fidel del patrimoni, la situació financera, l'execució del pressupost i els resultats de la Universitat.

Els estats que integren els comptes anuals han estat formulats pel Rector de la Universitat i se sotmetran a l'aprovació del Consell Social de la Universitat de València.

L'estat de liquidació del pressupost de l'exercici 2015 presenta, amb la separació deguda, la liquidació del pressupost de despeses i la liquidació del pressupost d'ingressos i el resultat pressupostari de l'esmentat exercici.

El balanç presenta la posició del patrimoni de la Universitat de València referida al 31 de desembre de 2015, data de tancament de l'exercici econòmic. S'estructura mitjançant dues masses, actiu i passiu, cadascuna de les quals es desenvolupa en agrupacions que representen elements patrimonials homogenis. L'actiu recull els béns i drets, així com les despeses diferides. El passiu recull les obligacions i els fons propis.

El compte de resultat economicopatrimonial representa la variació experimentada pels fons propis de la Universitat de València en l'exercici 2015, com a conseqüència de les operacions de naturalesa pressupostària i no pressupostària.

La memòria completa, amplia i comenta la informació continguda en els altres comptes anuals, i incorpora informació rellevant.

#### **4.2.2 PRINCIPIS COMPTABLES I NORMES DE VALORACIÓ**

Els principis i normes de valoració seguits en l'elaboració de la informació economicofinancera i pressupostària inclosa en els comptes anuals de l'exercici 2015 de la Universitat de València, són els establits en: a) el Pla General de Comptabilitat Pública de la Generalitat Valenciana, abans esmentat; b) els pronunciaments elaborats per la Comissió de Principis i Normes Comptables Públiques creada a la si de la Intervenció General de l'Administració de l'Estat i c) l'Ordre de 13 de desembre de 2002, de la Conselleria d'Economia, Hisenda i Ocupació, per la qual s'aprova la Instrucció de Comptabilitat per a la Generalitat Valenciana.

En els apartats d'aquesta memòria relatius a epígrafs significatius del balanç i compte de resultats s'indiquen els criteris i normes comptables seguits en el registre dels fets econòmics amb transcendència en la informació comptable.

Les principals normes de valoració seguides en el desenvolupament dels esmentats criteris comptables són les següents:

##### Immobilitzat material.

Comprèn els elements patrimonials tangibles i intangibles, mobles i immobles que s'utilitzen de manera continuada pel subjecte comptable, en la producció de béns i serveis públics i que no estan destinats a la venda.

- a) *Valoració.* Els béns compresos en l'immobilitzat material es valoren al preu d'adquisició o al cost de producció, tenint en compte les correccions de valoració que han d'efectuar-se. Quan es tracte de béns adquirits a títol gratuït o que hagen sigut rebuts en cessió es considera com a preu d'adquisició el seu valor venal en el moment de la incorporació patrimonial. En el cas de béns rebuts en adscripció es pren com a preu d'adquisició el seu valor net en la comptabilitat de l'adscrivent, en el moment de l'adscripció. En la reversió de béns cedits, l'entitat cedent els dóna d'alta pel valor que figure en el seu inventari en el moment de la cessió, i a continuació procedeix a reflectir-hi les possibles diferències d'acord amb el vertader estat dels béns revertits. En la reincorporació de béns adscrits, l'entitat adscrivent els dóna d'alta pel valor net que figura en la comptabilitat de l'ens beneficiari en aqueix mateix moment, i, per tant, procedeix a reflectir-hi les possibles diferències. Les diferències a què es fa referència en els dos paràgrafs anteriors es consideren resultats de l'exercici en què es produïsquen. S'incorpora al valor de l'immobilitzat corresponent l'import de les inversions addicionals o complementàries que es realitzen i aquestes es valoren d'acord amb els criteris establits anteriorment.

- b) *Preu d'adquisició.* El preu d'adquisició inclou, a més de l'import facturat pel venedor, totes les despeses que es produïsquen fins al moment en què el bé de què es tracte es trobe en condicions de funcionament: despeses d'esplanació i enderrocament, transport, drets aranzelaris, assegurances, instal·lació, muntatge, etcètera. Els impostos indirectes que graven els elements de l'immobilitzat material s'inclouen en el preu d'adquisició, únicament quan no tinguen el caràcter de recuperables directament de la Hisenda Pública.
- c) *Valor venal.* S'entén per valor venal d'un bé, aplicable a aquells que són adquirits de manera gratuïta o han sigut rebuts en cessió, el preu que estaria disposat a pagar un adquirent eventual, tenint en compte l'estat i el lloc en què es trobe aquest bé, considerant, a més, la situació de l'entitat i suposant la continuïtat de l'explotació del bé.
- d) *Correccions de valor de l'immobilitzat material. Amortitzacions.* En tots els casos (inclosos els béns d'immobilitzat que hagen sigut rebuts en cessió o en adscripció) es dedueixen les amortitzacions practicades, les quals s'estableixen sistemàticament en funció de la vida útil dels béns, atenent la depreciació que normalment patixen pel seu funcionament, ús i gaudi, sense perjudici de considerar també l'obsolescència que poguera afectar-los.

Normes particulars sobre immobilitzat material. En particular s'apliquen les normes que s'expressen respecte als béns que en cada cas s'indiquen:

- a) *Solars sense edificar.* S'inclouen en el seu preu d'adquisició les despeses de condicionament com tancaments, moviments de terres, obres de sanejament i drenatge, així com les d'enderrocament de construccions quan siga necessari per a poder executar obres de nova planta; i també les despeses d'inspecció i alçament de plànols quan es realitzen amb caràcter previ a la seua adquisició.
- b) *Construccions.* Formen part del seu preu d'adquisició o cost de producció, a més de totes aquelles instal·lacions i elements que tinguen caràcter de permanència, les taxes inherents a la construcció i els honoraris facultatius del projecte i direcció d'obra. Figura per separat el valor del terreny i el dels edificis i altres construccions.
- c) *Instal·lacions tècniques, maquinària i utilitatge.* La seua valoració comprèn totes les despeses addicionals que es produïsquen fins a la seua posada en condicions de funcionament, i, si és el cas, el transport, les assegurances, els drets aranzelaris i altres similars.
- d) Els *utensilis i les ferramentes* incorporats a elements mecànics es sotmeten a les normes de valoració i d'amortització aplicables a aquests elements. Amb caràcter general, els utensilis i les ferramentes que no formen part d'una màquina i el període d'utilització dels quals s'estime no superior a un any, es carreguen com despesa de l'exercici.
- e) Els costos de renovació, ampliació o millora dels béns d'immobilitzat material s'incorporen a l'actiu com major valor del bé en la mesura que suposen un augment de la seua capacitat, productivitat o allargament de la seua vida útil i sempre que siga possible conèixer o estimar raonablement el valor net dels elements que, per haver sigut substituïts han de ser donats de baixa de l'inventari.

#### Immobilitzat immaterial.

Els diversos elements compresos en l'immobilitzat immaterial es valoren pel seu preu d'adquisició o cost de producció; s'apliquen els criteris establits per a l'immobilitzat material pel que fa a la dotació d'amortitzacions, sense perjudici del que assenyalen les normes següents respecte als béns i drets que a continuació s'indiquen.

- a) *Despeses de recerca i desenvolupament.* En aplicació del principi de prudència, les despeses de recerca i desenvolupament es consideren despeses de l'exercici.
- b) *Propietat industrial i intel·lectual.* En la valoració que s'ha de donar a la propietat industrial i intel·lectual, es segueix el criteri general de preu d'adquisició o cost de producció. En el cas de patents, aquestes despeses s'incrementen per les corresponents al seu registre i formalització, mentre que en el cas dels models d'utilitat s'hi incorporen, a més, els costos imputables a la producció de les mostres.
- c) *Aplicacions informàtiques.* S'inclouen en l'actiu els programes d'ordinador. En cap cas figuren en l'actiu les despeses de manteniment de l'aplicació informàtica.

- d) *Drets sobre béns en règim d'arrendament financer.* Quan dels termes de l'expedient administratiu de contractació o de les condicions del contracte d'arrendament financer es dedueix la voluntat d'exercir l'opció de compra, els drets derivats d'aquests contractes es comptabilitzen com actius immaterials pel valor al comptat del bé, també es reflecteix el deute total per les quotes més l'opció de compra. La diferència entre ambdós imports, constituïda per les despeses financeres de l'operació, es comptabilitza com despeses que cal distribuir en diversos exercicis. Els drets registrats com actius immaterials s'amortitzen, si és el cas, atenent la vida útil del bé objecte del contracte. Quan s'exercite l'opció de compra, el valor dels drets registrats i la seua amortització acumulada corresponent es dona de baixa en comptes i passa a formar part del valor del bé adquirit. Les despeses que cal distribuir en diversos exercicis s'imputen a resultats d'acord amb un criteri financer.

#### Despeses que cal distribuir en diversos exercicis.

*Despeses financeres diferides.* Es valoren per la diferència entre el valor de reemborsament i el valor d'emissió dels deutes a què corresponguen. Aquestes despeses s'imputen a resultats durant el període de vida del deute a què es referisquen i d'acord amb un pla financer.

#### Valors negociables.

Els valors negociables compresos en els grups 2 o 5, siguen de renda fixa o variable, es valoren en general pel seu preu d'adquisició en el moment de la subscripció o compra.

S'entén per preu d'adquisició el total satisfet o que s'haja de satisfer per l'adquisició, incloses les despeses inherents a l'operació i es tenen en compte les corresponents correccions valoratives.

Tractant-se de valors negociables no admesos a cotització en un mercat secundari organitzat figuren en el balanç pel seu preu d'adquisició. No obstant això, quan el preu d'adquisició siga superior a l'import que resulte d'aplicar criteris de valoració racionals admesos en la pràctica, es dotarà la provisió corresponent per la diferència existent. A aquest efecte, quan es tracte de participacions en capital, es prendrà el valor teòric comptable que corresponga a aquestes participacions, corregit en l'import de les plusvàlues tàcites existents en el moment de l'adquisició i que subsistisquen en el de la valoració posterior. En el cas de participacions en capital que tinguen el caràcter de permanents, i que suposen un percentatge significatiu de participació, la dotació de provisions es realitzarà atenent l'evolució dels fons propis de la societat participada encara que es tracte de valors negociables admesos a cotització en un mercat secundari organitzat.

#### Crèdits i altres drets a cobrar no pressupostaris.

Es registren per l'import lliurat. En el cas de crèdits, la diferència entre aquest import i el nominal dels crèdits es computa com ingrés per interessos en l'exercici en què es meriten, seguint un criteri financer i reconeixent-se el crèdit per interessos en l'actiu. Els interessos meritats i no vençuts figuren en comptes de crèdit del grup 2 o 5 en funció del seu venciment.

Es registren en aquestes partides de crèdit els interessos implícits que es meriten, d'acord amb un criteri financer, després de la data d'adquisició dels valors negociables. Es practiquen les correccions de valor que son procedents, i, si és el cas, es doten les provisions corresponents, per a reflectir-hi les possibles insolvències que es presenten respecte al cobrament dels actius de què es tracte.

#### Deutes i altres obligacions no pressupostàries.

Figuren en el balanç pel seu valor de reemborsament. Si és el cas, la diferència entre aquest valor i a quantitat rebuda figura separatament en l'actiu del balanç; aquesta diferència s'imputa anualment a resultats en les quantitats que corresponguen d'acord amb un criteri financer.

#### Drets a cobrar pressupostaris i obligacions pressupostàries.

Els drets a cobrar pressupostaris figuren per l'import que s'ha de percebre. Els drets a cobrar procedents d'ingressos de dret públic es valoren per l'import determinat en l'acte de liquidació que els genere, tant si procedeixen d'ingrés sense contraprestació i d'exacció obligatòria, com de prestacions de serveis,



realització d'activitats i utilització privativa o aprofitament especial del domini públic.

En el cas de transferències corrents i de capital, el reconeixement del dret es realitza quan es produeix l'increment de actiu. No obstant això, si la Universitat coneix de forma certa que l'ens concedent ha dictat l'acte de reconeixement de la correlativa obligació de pagament, reconeix el dret amb antelació a l'esmentat increment de l'actiu. En les subvencions subjectes al compliment d'alguna condició o a la realització d'alguna activitat per part de la Universitat, l'ingrés es reconeix en l'exercici en que es produeix el cobrament o en el moment en que, complida la condició, la Universitat coneix que l'ens concedent ha dictat l'acte de reconeixement.

Els drets de cobrament derivats de la venda de béns es registren per l'import de la contraprestació que s'ha de percebre per la venda, sense incloure-hi els impostos legalment repercutibles, els quals s'integraran en altres comptes a cobrar no pressupostàries. Els drets de cobrament derivats d'altres prestacions de serveis i cessions de béns patrimonials, efectuades en règim de dret privat, es registren per l'import de la contraprestació que s'ha de percebre per aquests, seguint-se els mateixos criteris que en el paràgraf anterior, quant als impostos legalment repercutibles. Els drets de cobrament derivats de l'emissió de passius financers es registren per l'import que s'ha de percebre en el moment de l'emissió. Es realitzaran les correccions de valoració que siguin procedents, i si és el cas, es doten les provisions que reflectisquen el risc d'insolvència respecte al cobrament dels drets de què es tracte.

Les obligacions pressupostàries figuren per l'import que s'ha de satisfer. En el cas d'obligacions per compra de béns o de serveis, figuren per l'import de la contraprestació que s'ha de realitzar. Aquest import no comprendrà els impostos legalment deduïbles, que es registren en comptes a pagar no pressupostaris.

#### Impostos sobre el valor afegit.

L'import suportat no deduïble forma part del preu d'adquisició dels béns d'inversió o del circulant, així com dels serveis, que siguin objecte de les operacions gravades per l'impost. Els crèdits i dèbits derivats dels imports transferits i dels suportats deduïbles, respectivament, es comptabilitzen en rúbriques específiques, separats de la resta de crèdits i dèbits.

#### Compres i altres despeses.

En la valoració de les compres de béns susceptibles d'emmagatzematge, destinats a la venda o consum intern o bé per a la seua transformació o incorporació al procés productiu, es tenen en compte les regles següents:

- a) Les despeses de les compres, inclosos els transports i els impostos que recaiguen sobre les adquisicions a exclusió del que grave el valor afegit suportat deduïble, es carreguen en el compte respectiu del subgrup que corresponga atenent a la naturalesa de la despesa.
- b) Els descomptes i similars inclosos en factura es consideren com a menor import de la compra.

En la valoració de despeses per serveis es segueixen les regles anteriors.

Les transferències i subvencions concedides, tant corrents com de capital, es valoren per l'import lliurat. Les pèrdues derivades de transmissions d'actius que no es consideren existències es determinen per la diferència entre el dret a cobrar rebut en contraprestació i el valor net comptable de l'actiu lliurat, incrementada per les despeses inherents a l'operació.

#### Vendes i altres ingressos.

Els ingressos derivats de percepcions obligatòries sense contraprestació es registren per l'import dels drets de cobrament sorgits com a conseqüència de l'acte de liquidació corresponent que els quantifique.

En la comptabilització de la venda de béns es tenen en compte les regles següents:

- a) Les vendes es comptabilitzaran sense incloure-hi els impostos que graven aquestes operacions, Les despeses inherents aquestes, inclosos els transports a càrrec de l'entitat, es comptabilitzen en els comptes corresponents del grup 6.

- b) Els descomptes i similars inclosos en factures es consideren com menor import de la venda.

En la comptabilització d'ingressos per serveis es segueixen les regles anteriors.

Taxes i altres ingressos. Els ingressos per taxes i altres, s'imputen al compte de resultats en funció del criteri de meritació, es a dir, quan es produeix la corrent real de béns i serveis que aquests representen. No obstant això, al llarg de l'exercici, per raons operatives, es practica el reconeixement del dret i del cobrament de forma simultània, realitzant-se al tancament, els escaients ajusts per periodificació, així com els seients per ajornament i fraccionament dels drets.

Les transferències i subvencions rebudes, tant corrents com de capital, es valoren per l'import rebut. Els beneficis derivats de transmissions d'actius que no es consideren existències es determinen per la diferència entre el dret a cobrar rebut en contraprestació i el valor comptable net de l'actiu lliurat, minorada per les despeses inherents a l'operació.

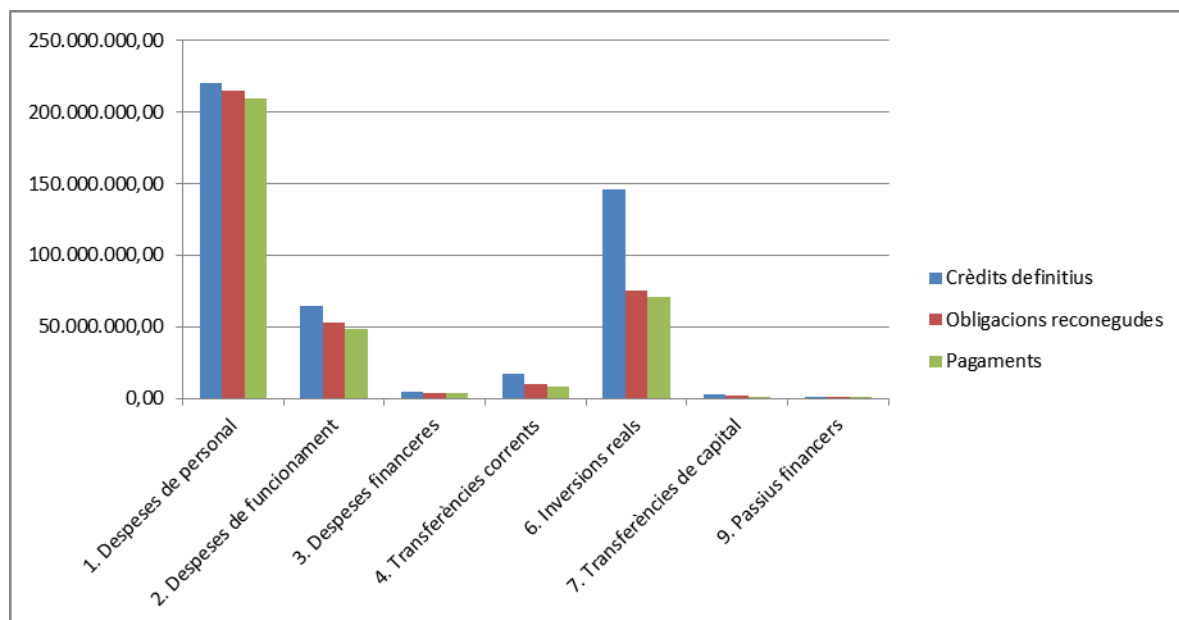
### 4.3 LIQUIDACIÓ DEL PRESSUPOST DE DESPESES.

L'estat d'execució del pressupost de despeses es resumeix per capítols en el quadre següent.

CAPÍTOLS DE DESPESES	Crèdits definitius	Obligacions reconegudes	Pagaments	Obligacions pendents de pagament	Grau d'execució	Grau de compliment
1. Despeses de personal	220.544.747,94	214.927.736,74	209.291.445,73	5.636.291,01	97,5%	97,4%
2. Despeses de funcionament	64.356.767,35	53.146.248,40	48.246.633,52	4.899.614,88	82,6%	90,8%
3. Despeses financeres	4.856.836,00	3.999.833,13	3.999.833,13	0,00	82,4%	100,0%
4. Transferències corrents	17.011.900,91	9.762.255,01	8.034.110,01	1.728.145,00	57,4%	82,3%
6. Inversions reals	146.273.495,95	75.051.585,15	71.120.082,34	3.931.502,81	51,3%	94,8%
7. Transferències de capital	2.739.807,24	1.480.020,57	489.647,24	990.373,33	54,0%	33,1%
<b>Total operacions no financeres</b>	<b>455.783.555,39</b>	<b>358.367.679,00</b>	<b>341.181.751,97</b>	<b>17.185.927,03</b>	<b>78,6%</b>	<b>95,2%</b>
9. Passius financers	1.405.353,00	1.296.227,13	1.296.227,13	0,00	92,2%	100,0%
<b>Total operacions financeres</b>	<b>1.405.353,00</b>	<b>1.296.227,13</b>	<b>1.296.227,13</b>	<b>0,00</b>	<b>92,2%</b>	<b>100,0%</b>
<b>TOTAL GENERAL</b>	<b>457.188.908,39</b>	<b>359.663.906,13</b>	<b>342.477.979,10</b>	<b>17.185.927,03</b>	<b>78,7%</b>	<b>95,2%</b>

(En euros)

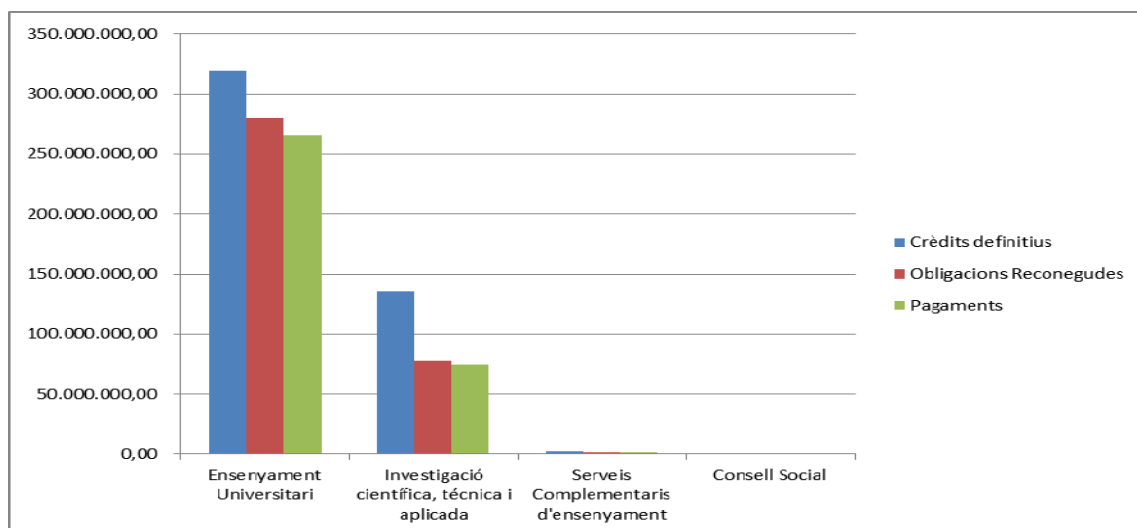
El grau d'execució del pressupost de despeses, que relaciona les obligacions reconegudes amb els crèdits definitius és del 78,7%, i el grau de compliment, que relaciona els pagaments amb les obligacions reconegudes, és del 95,2%.



L'execució del pressupost de despeses per programa és la que segueix.

PROGRAMA	Crèdits definitius	Obligacions Reconegudes	Pagaments	Obligacions pendents de pagament	Grau d'execució	Grau de compliment
Ensenyament Universitari	319.126.838,80	279.908.906,96	266.018.132,75	13.890.774,21	87,7%	95,0%
Investigació científica, tècnica i aplicada	135.827.080,04	78.010.157,14	74.936.216,71	3.073.940,43	57,4%	96,1%
Serveis complementaris d'ensenyament	1.988.895,38	1.518.551,40	1.324.708,26	193.843,14	76,4%	87,2%
Consell Social	246.094,17	226.290,63	198.921,38	27.369,25	92,0%	87,9%
<b>Total</b>	<b>457.188.908,39</b>	<b>359.663.906,13</b>	<b>342.477.979,10</b>	<b>17.185.927,03</b>	<b>78,7%</b>	<b>95,2%</b>

(En euros)



#### 4.3.1 CAPÍTOL 1. DESPESES DE PERSONAL

Les obligacions reconegudes en l'exercici 2015 per despeses de personal pugen a un total de 214.927.737 euros. El grau d'execució d'aquest capítol ha estat del 97,5% i el de compliment ha estat del 97,4 %.

En el quadre següent es mostra l'evolució de les obligacions reconegudes per despeses de personal des de l'exercici 2012 al 2015. En aquest últim any les despeses de personal han suposat el 60% de la despesa total per operacions no financeres.

	2012	2013	2014	2015
Despeses de personal (cap.1)	201.042.384,44	207.642.395,53	207.606.791,37	214.927.736,74
Total despeses d'operacions no financeres (capítols 1 a 7)	366.834.536,76	351.151.802,82	343.093.865,79	358.367.679,00
<b>Percentatge s/ el total</b>	<b>54,8%</b>	<b>59,1%</b>	<b>60,5%</b>	<b>60,0%</b>

Increment absolut respecte a l'any anterior	-6.324.319,30	6.600.011,09	-35.604,16	7.320.945,37
Increment relatiu respecte a l'any anterior	<b>(3,0%)</b>	<b>3,3%</b>	<b>0,0%</b>	<b>3,5%</b>

(En euros)

Les obligacions reconegudes en els exercicis 2012 a 2015, amb detall per article, han sigut aquestes:

CONCEPTE	2012	2013	2014	2015	Var. 13/12	Var. 14/13	Var. 15/14
Sous i salaris	176.432.159,71	183.209.754,56	183.247.878,92	190.154.977,08	3,8%	0,0%	3,8%
Cotizac. socials	20.591.701,61	20.703.110,56	21.104.773,59	21.851.818,70	0,5%	1,9%	3,5%
Altres despeses socials (Pla de pensions i ajuda social)	302.683,84	132.006,46	0,00	0,00	-56,4%	-100,0%	-
Prestacions socials (Incentiu a la jubilació)	3.715.839,28	3.597.523,95	3.254.138,86	2.920.940,96	-3,2%	-9,5%	-10,2%
<b>TOTAL</b>	<b>201.042.384,44</b>	<b>207.642.395,53</b>	<b>207.606.791,37</b>	<b>214.927.736,74</b>	<b>3,3%</b>	<b>0,0%</b>	<b>3,5%</b>

En l'any 2012, la despesa de personal de la Universitat, va créixer com a conseqüència de la supressió de la paga extraordinària de desembre de 2012, així com la paga addicional del complement específic, per aplicació del Reial Decret-Llei 20/2012, de 13 de juliol, de mesures per a garantir l'estabilitat pressupostària i de foment de la competitivitat, publicat al BOE el 15 de juliol de 2012.

La disposició addicional 22 de la Llei 8/2014, de pressuposts de la Generalitat per al 2015, disposa la recuperació del 24,4% de la paga extra de desembre per al personal del sector públic valencià, i el Decret Llei 6/2015, de 16 d'octubre de 2015, la recuperació del 26,23 %. La Universitat va abonar al seu personal aquestes fraccions de la paga de desembre de 2012 als mesos de gener i novembre de 2015. Aquesta despesa extraordinària ha suposat un increment en l'article 11 de Sous i salaris de 5.204.946 euros, i en l'article 14 de Prestacions socials, de 140.316 euros, la qual cosa representa un increment del 2,57% respecte de la despesa del 2014.

Les remuneracions al personal (sous i salaris) per tipus i nombre mitjà de perceptors dels anys 2012 a 2015, es mostren a continuació, sense incloure, en aquest últim any, la paga extra del 2012 ni al personal extern que va rebre aquesta paga.

Personal	2012		2013		2014		2015	
	Nº de perceptors mitjà	Sous i salaris (milers d'euros)	Nº de perceptors mitjà	Sous i salaris (milers d'euros)	Nº de perceptors mitjà	Sous i salaris (milers d'euros)	Nº de perceptors mitjà	Sous i salaris (milers d'euros)
PDI	4.079	128.185	3.841	131.623	3.852	131.797	3.996	132.835
PAS	1.876	48.247	1.868	51.587	1.850	51.451	1.872	52.115
<b>TOTALS</b>	<b>5.955</b>	<b>176.432</b>	<b>5.709</b>	<b>183.210</b>	<b>5.702</b>	<b>183.248</b>	<b>5.868</b>	<b>184.950</b>

Així mateix, cal destacar que en 2015 la Universitat continua, per quart any consecutiu, sense fer aportacions al Pla de pensions, en compliment del Reial Decret-Llei 20/2011, de 30 de desembre, de mesures urgents en matèria pressupostària, tributària i financera per a la correcció del dèficit públic i les lleis successives de pressuposts generals de l'Estat.

En el quadre següent es mostra l'evolució de la plantilla de personal al servei de la Universitat a 31 de desembre dels exercicis 2012 a 2015.

Personal	31/12/12	31/12/13	31/12/14	31/12/15	Variac. 13/12	Variac. 14/13	Variac. 15/14
PDI funcionari	2.166	2.097	2.062	2.022	(3,2%)	(1,7%)	(1,9%)
PDI laboral	1.429	1.464	1.490	1.530	2,4%	1,8%	2,7%
PDI contract. admin.	-	-	-	-	-	-	-
Personal Investigador	-	-	3	3	-	-	0,0%
<b>Total PDI</b>	<b>3.595</b>	<b>3.561</b>	<b>3.555</b>	<b>3.555</b>	<b>(0,9%)</b>	<b>(0,2%)</b>	<b>0,0%</b>
PAS funcionari	1.644	1.653	1.660	1.667	0,5%	0,4%	0,4%
PAS laboral	112	103	96	89	(8,0%)	(6,8%)	(7,3%)
PAS eventual	3	3	3	3	0,0%	0,0%	0,0%
<b>Total PAS</b>	<b>1.759</b>	<b>1.759</b>	<b>1.759</b>	<b>1.759</b>	<b>0,0%</b>	<b>0,0%</b>	<b>0,0%</b>
<b>TOTAL GENERAL</b>	<b>5.354</b>	<b>5.320</b>	<b>5.314</b>	<b>5.314</b>	<b>(0,6%)</b>	<b>(0,1%)</b>	<b>0,0%</b>

El Consell de Govern de la Universitat de València va aprovar el 19 de desembre de 2007 el *Programa d'incentivació de la jubilació del personal docent i investigador i d'administració i serveis*, pel qual el personal amb les condicions per a acollir-s'hi, tenia dret a percebre a càrrec del pressupost de la Universitat un complement a la pensió pública de jubilació a càrrec de la Seguretat Social i /o de MUFACE, des de la data de jubilació fins als 70 anys. Aquest programa està tancat des de 2011.

El nombre de persones jubilades voluntàriament de manera anticipada acollit a aquest programa a 31 de desembre de 2015 és el següent:

Personal acollit al programa de jubilació incentivada	Nombre a 31/12/2015
PDI	138
PAS	7
<b>Totals</b>	<b>145</b>

En el pressupost de 2015 s'ha imputat la despesa amb venciment en aquest any, per un import de 2.920.941 euros, i en el passiu del balanç està dotada la corresponent provisió de fons per a atendre els compromisos futurs.

#### 4.3.2 CAPÍTOL 2. DESPESES DE FUNCIONAMENT

El capítol 2 de l'estat de despeses presenta unes obligacions concretes per valor de 53.146.248 euros, quantitat que representa el 14% del total d'obligacions reconegudes en l'exercici. El grau d'execució és del 82,6% i el grau de compliment, del 90,8%.

El quadre següent mostra, per conceptes, les obligacions reconegudes en aquest capítol 2 en els exercicis 2012 a 2015:

CONCEPTE	2012	2013	2014	2015	Variac. 13/12	Variac. 14/13	Variac. 15/14
211 Tributs	136.918,71	333.100,89	190.305,89	425.665,44	143,3%	(42,9%)	123,7%
221 Arrendament de béns	1.089.939,30	1.173.373,90	1.142.952,31	1.137.592,07	7,7%	(2,6%)	(0,5%)
222 Reparació i conserv. de béns	8.742.648,82	8.148.367,42	8.110.702,46	7.900.142,85	(6,8%)	(0,5%)	(2,6%)
223 Subministraments	10.336.135,68	11.096.418,56	9.854.290,86	10.183.869,60	7,4%	(11,2%)	3,3%
224 Transports i comunicacions	1.304.553,50	462.791,74	1.022.197,15	634.637,92	(64,5%)	120,9%	(37,9%)
225 Treballs realitzats per alt. empreses	17.984.164,81	17.040.512,12	16.647.773,07	17.265.340,81	(5,2%)	(2,3%)	3,7%
226 Primes d'assegurances	277.637,12	353.488,13	328.090,22	490.639,47	27,3%	(7,2%)	49,5%
227 Material d'oficina	6.473.172,70	6.251.488,39	6.121.551,00	6.262.035,69	(3,4%)	(2,1%)	2,3%
228 Despeses diverses	3.583.724,14	3.528.515,00	3.694.410,54	4.461.140,71	(1,5%)	4,7%	20,8%
231 Dietes, locomoció i trasllats	1.564.543,87	1.325.729,31	1.494.827,08	853.094,13	(15,3%)	12,8%	(42,9%)
232 Cursos i tribunals	4.242.979,25	4.905.975,51	4.548.516,90	3.532.089,71	15,6%	(7,3%)	(22,3%)
<b>TOTAL</b>	<b>55.736.417,90</b>	<b>54.619.760,97</b>	<b>53.155.617,48</b>	<b>53.146.248,40</b>	<b>(2,0%)</b>	<b>(2,7%)</b>	<b>(0,0%)</b>
<i>Increment absolut respecte any anterior</i>	-2.390.836,52	-1.116.656,93	-1.464.143,49	-9.369,08			

(En euros)

#### 4.3.3 CAPÍTOL 3. DESPESES FINANCERES

Les obligacions reconegudes per despeses financeres han pujat a 3.999.833 euros, la qual cosa representa l'1,1% de la despesa total de l'exercici. El grau d'execució d'aquest capítol ha estat del 82,4% i el de compliment, del 100%.

Essencialment, aquest capítol recull la càrrega financera derivada dels interessos de les dos emissions de bons, per finançar el primer i el segon Pla d'Inversions. Aquestes despeses són sufragades per la Generalitat Valenciana en les dates de venciment de les obligacions de pagament, d'acord amb el que estableixen els convenis signats entre les universitats públiques de la Comunitat Valenciana i el Govern Valencià. La contrapartida d'aquestes despeses en el pressupost d'ingressos es troba en el capítol 4 de transferències corrents, dins l'epígraf "Altres subvencions de la Generalitat Valenciana", segons el detall presentat en l'apartat 4.4.2 d'aquesta memòria.

En l'exercici 2015, la Universitat no ha tingut necessitat de endeutar-se per a cobrir dèficits de tresoreria, tal i com era habitual fins a la signatura del conveni amb la Generalitat de 30 de desembre de 2014, i s'ha estalviat una quantitat important de recursos que abans es destinaven a interessos de pòlisses de crèdit.

Així mateix, les despeses financeres per cobraments de subvencions de la Generalitat mitjançant la fórmula del *confirming*, també s'han reduït, però encara son elevats (366.886 euros).

Dins el concepte d'Interessos de demora, amb un import de 392.267 euros, s'hi inclouen els interessos de demora reclamats per vàries creditors amb sentència judicial.

Tot seguit se'n presenta un detall.

CONCEPTE	2012	2013	2014	2015
Interessos d'obligacions i bons	5.643.503,66	5.643.503,66	2.975.009,92	2.975.009,92
Interessos de préstecs del BEI	2.272.181,16	2.037.394,68	1.362.179,66	0,00
<b>SUBTOTAL PLA INVERSIONS</b>	<b>7.915.684,82</b>	<b>7.680.898,34</b>	<b>4.337.189,58</b>	<b>2.975.009,92</b>
Interessos i comissions de comptes de crèdit de tresoreria	1.506.418,50	2.254.573,82	1.660.541,47	0,00
Interessos de cobrament per confirming de deutes de la Generalitat Valenciana	1.226.346,38	794.745,09	861.254,15	366.886,90
Interessos de demora a creditors	1.914.434,45	394.409,32	642.351,14	392.267,92
Interessos del 'leasing' de les plaques solars	249.846,26	146.456,45	137.555,39	116.844,82
Interessos de préstecs del MINECO per a parcs científics (INNPLANTA)	-	-	-	4.427,21
Interessos de préstecs del MINECO per al programa INNOCAMPUS	-	-	-	47.516,28
Comissions per cobrament de taxes	73.029,34	113.035,31	131.243,61	74.362,89
Altres comissions	21.232,40	19.833,10	28.153,14	22.517,19
<b>SUBTOTAL DESPESES DE GESTIÓ</b>	<b>4.991.307,33</b>	<b>3.723.053,09</b>	<b>3.461.098,90</b>	<b>1.024.823,21</b>
<b>TOTAL</b>	<b>12.906.992,15</b>	<b>11.403.951,43</b>	<b>7.798.288,48</b>	<b>3.999.833,13</b>

(En euros)

#### 4.3.4 CAPÍTOL 4. TRANSFERÈNCIES CORRENTS

Les obligacions reconegudes per despeses de transferències corrents puguen a 9.762.255 euros, suma que representa un 2,7% del total de les obligacions reconegudes en l'exercici. El grau d'execució del capítol ha estat d'un 57,4% i el de compliment, ha estat d'un 82,3%.

En aquest capítol es recull fonamentalment la despesa per beques pròpies de matrícula, ajudes a estudiants que participen en programes d'intercanvi finançades amb fons de l'Estat, de la Generalitat, i propis, així com subvencions nominatives a la Fundació General de la Universitat de València, a la Fundació Universitat-Empresa i a la Fundació Parc Científic Universitat de València, i altres subvencions, que es detallen a l'annex 4.9.16 d'aquesta memòria.

#### 4.3.5 CAPÍTOL 6. INVERSIONS REALS

Aquest és el segon capítol de despesa per importància de l'exercici, amb unes obligacions reconegudes de 75.051.585 euros, quantitat que representa el 20,9% de la despesa total. El grau d'execució ha estat del 51,3%, i el grau de compliment ha estat del 94,8%.

El detall de les obligacions reconegudes del capítol 6 d'inversions reals per article, dels exercicis 2012 a 2015, es presenta a continuació.

CONCEPTE	2012	2013	2014	2015	Variac. 13/12	Variac. 14/13	Variac. 15/14
63. Maquinària, instal·lacions i elem. transport	3.671.837,12	3.085.237,58	2.715.689,17	1.899.002,02	(16,0%)	(12,0%)	(30,1%)
64. Mobiliari i estris	1.991.401,22	1.822.439,97	1.396.223,51	1.283.477,29	(8,5%)	(23,4%)	(8,1%)
65. Equips per a processos d'informació	3.854.211,90	3.663.312,76	2.930.624,50	3.187.484,80	(5,0%)	(20,0%)	8,8%
66. Béns destinats a l'ús públic	19.432.378,91	8.211.272,90	9.107.274,29	14.808.502,60	(57,7%)	10,9%	62,6%
67. Altre immobilitzat mat. i immat.	823.860,94	936.053,96	708.346,40	682.971,16	13,6%	(24,3%)	(3,6%)
<b>SUBTOTAL</b>	<b>29.773.690,09</b>	<b>17.718.317,17</b>	<b>16.858.157,87</b>	<b>21.861.437,87</b>	<b>(40,5%)</b>	<b>(4,9%)</b>	<b>29,7%</b>
68. Investigació, estudis i projectes en curs	52.377.697,34	46.537.929,92	44.372.230,57	50.841.086,65	(11,1%)	(4,7%)	14,6%
69. Formació de capital humà	0,00	297.288,48	177.767,13	2.349.060,63	-	(40,2%)	1221,4%
<b>SUBTOTAL</b>	<b>52.377.697,34</b>	<b>46.835.218,40</b>	<b>44.549.997,70</b>	<b>53.190.147,28</b>	<b>(11,1%)</b>	<b>(44,9%)</b>	<b>1236,0%</b>
<b>TOTAL</b>	<b>82.151.387,43</b>	<b>64.553.535,57</b>	<b>61.408.155,57</b>	<b>75.051.585,15</b>	<b>(21,4%)</b>	<b>(4,9%)</b>	<b>22,2%</b>

(En euros)



L'article 66, d'inversions en béns destinats a l'ús públic recull, entre altres conceptes, les inversions en obres i rehabilitacions d'edificis de la Universitat. La despesa en aquest article és de 14.808.503 euros i representa el 19,7% de la despesa del capítol.

Els articles 68, d'inversions en investigació, estudis i projectes en curs, i 69, de despeses per contractes de formació de l'article 83 de la LOU, presenten unes obligacions reconegudes de 53.190.147 euros, el que suposa el 70,9% de la despesa del capítol. Recullen la despesa en projectes d'investigació i equipaments científics subvencionats per convocatòries públiques, contractes i convenis d'investigació, de formació, congressos i altres. S'hi inclouen tant despeses d'immobilitzat com de personal, i altres despeses corrents. El grau d'execució d'aquests articles, amb un pressupost final de 106.260.781 euros ha estat del 50%.

El desglossament de les obligacions reconegudes en l'article 68 els anys 2012 a 2015 per naturalesa de la despesa és el següent:

CONCEPTE	2012	2013	2014	2015	Variac. 13/12	Variac. 14/13	Variac. 15/14
Despeses de personal	28.445.878,27	28.093.903,58	26.791.353,20	29.236.681,91	(1,2%)	(4,6%)	9,1%
Immobilitzat per a investigació	7.239.317,27	4.192.552,89	4.632.759,08	7.490.950,64	(42,1%)	10,5%	61,7%
Material fungible	4.758.704,44	3.676.557,40	3.386.579,47	3.814.123,77	(22,7%)	(7,9%)	12,6%
Dietes i despeses de viatge	5.755.493,32	4.951.937,02	4.493.816,56	4.566.161,25	(14,0%)	(9,3%)	1,6%
Libres i publicacions	338.299,47	215.104,10	184.751,85	246.942,27	(36,4%)	(14,1%)	33,7%
Altres despeses	5.840.004,57	5.407.874,93	4.882.970,41	5.486.226,81	(7,4%)	(9,7%)	12,4%
<b>Total art. 68. Investigació, estudis i projectes en curs</b>	<b>52.377.697,34</b>	<b>46.537.929,92</b>	<b>44.372.230,57</b>	<b>50.841.086,65</b>	<b>-11,2%</b>	<b>(4,7%)</b>	<b>14,6%</b>

(En euros)

En el subsistema de comptabilitat patrimonial, la Universitat solament activa, d'aquestes partides, la corresponent a l'immobilitzat, d'acord amb els principis comptables públics.

Una altra classificació de les despeses de l'article 68, aquesta vegada a nivell de concepte pressupostari, es detalla a continuació, en euros.

Concepte	2012	2013	2014	2015	Variac. 13/12	Variac. 14/13	Variac. 15/14
681. Ajuda a la investigació. Fons propis	3.667.463,78	3.688.787,32	3.878.089,93	3.585.434,79	0,6%	5,1%	(7,5%)
682. Projectes d'investigació. Convocatòries públiques	17.863.458,22	16.065.969,87	13.266.428,07	14.727.320,61	(10,1%)	(17,4%)	11,0%
683. Infraestructures d'investigació	3.905.077,34	1.184.642,90	1.726.061,73	4.836.947,72	(69,7%)	45,7%	180,2%
684. Ajudes per a la contractació i la mobilitat de personal investigador	10.524.171,97	10.394.533,36	10.251.501,27	12.169.337,67	(1,2%)	(1,4%)	18,7%
685. Altres ajudes públiques	3.004.881,94	1.447.015,55	834.427,56	738.517,78	(51,8%)	(42,3%)	(11,5%)
686. Contractes i convenis d'investigació	9.973.006,87	9.847.044,57	9.818.078,50	9.940.077,69	(1,3%)	(0,3%)	1,2%
687. Congressos, seminaris, jornades i reunions	491.721,99	550.818,83	592.465,10	681.549,83	12,0%	7,6%	15,0%
688. Projectes europeus d'investigació. Convocatòries públiques.	2.930.526,30	3.327.517,82	3.905.714,61	4.068.122,59	13,5%	17,4%	4,2%
689. Altres ajudes privades per a investigació	17.388,93	31.599,70	99.463,80	93.777,97	81,7%	214,8%	(5,7%)
<b>Total art. 68. Investigació, estudis i projectes en curs</b>	<b>52.377.697,34</b>	<b>46.537.929,92</b>	<b>44.372.230,57</b>	<b>50.841.086,65</b>	<b>(11,1%)</b>	<b>(4,7%)</b>	<b>14,6%</b>

(En euros)

#### 4.3.6 CAPÍTOL 7. TRANSFERÈNCIES DE CAPITAL

Les obligacions reconegudes en aquest capítol pugen a 1.480.021 euros. El grau d'execució és del 54% i el grau de compliment, és del 33,1%. En l'annex 4.9.17 se'n presenta un detall.

#### 4.3.7 CAPÍTOL 9. PASSIUS FINANCERS

El capítol 9 de passius financers del pressupost de despeses presenta unes obligacions reconegudes de 1.296.227 euros, amb el següent detall (vegeu apartat 4.6.8, d'endeutament financer):

CONCEPTE	EUROS
Amortització de préstec del Projecte MINECO per al programa INNOCAMPUS	268.667,24
Amortització de préstecs del MINECO per al finançament de parcs científics i tecnològics (finançament propi)	993.939,04
Amortització de préstecs del MINECO per a infraestructures cofinançades pel FEDER (cofinançament propi)	33.620,85
<b>TOTAL</b>	<b>1.296.227,13</b>

(En euros)

El grau d'execució del capítol 9 ha estat del 92,2 % i el de compliment, del 100%.

Cal assenyalar que la Universitat va demanar l'ajornament de quotes d'amortització de préstecs per a parcs científics i tecnològics del 2012 i 2013, i que estan pendents de resoldre a la data d'elaboració d'aquests comptes, per un import total de 1.133.539 euros.

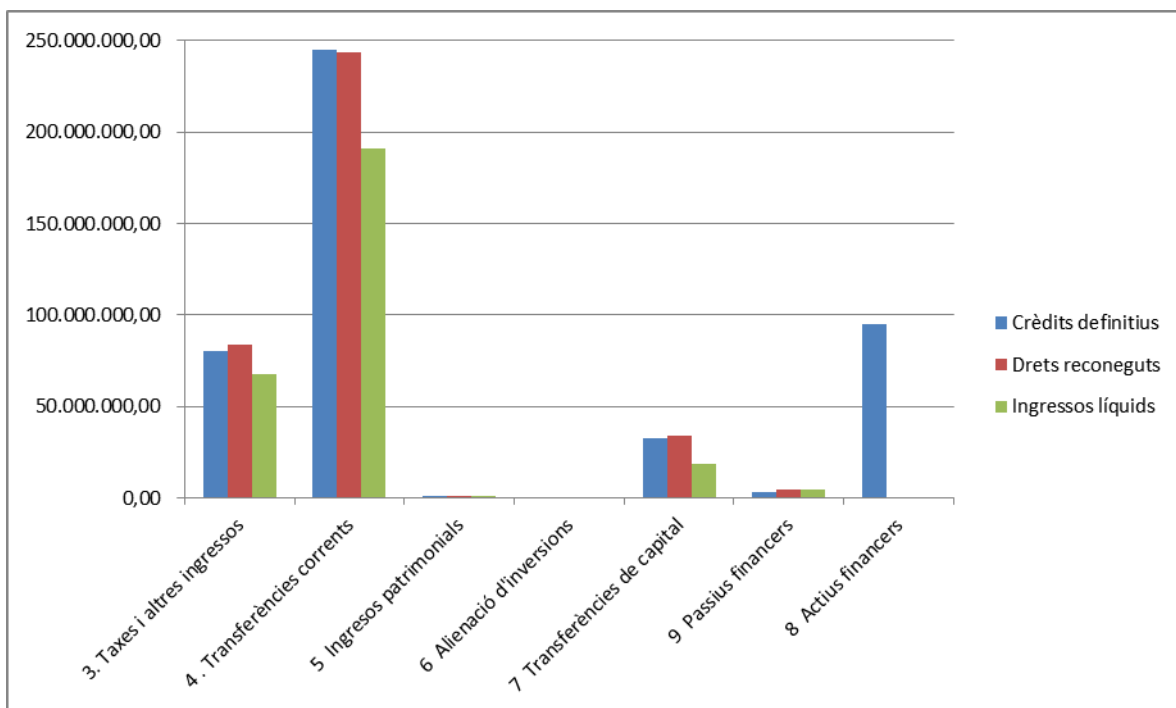
#### 4.4 LIQUIDACIÓ DEL PRESSUPOST D'INGRESSOS

En el pressupost d'ingressos, els drets reconeguts el 2015 pugen a 366.854.001 euros. Aquest import representa un grau d'execució del 101,2%, en relació amb el pressupost definitiu de 362.447.051 euros, sense considerar el romanent de tresoreria incorporat de l'any anterior. El grau de compliment és del 77,1%.

En el quadre següent es detalla l'execució del pressupost d'ingressos per capítols:

CAPÍTOLS D'INGRESSOS	Crèdits definitius	Drets reconeguts	Ingressos líquids	Drets pendents de cobrament	Grau d'execució	Grau de compliment
3. Taxes i altres ingressos	80.089.379,84	83.707.647,52	67.461.329,27	16.246.318,25	104,5%	80,6%
4. Transferències corrents	245.066.943,27	243.852.441,88	191.192.686,36	52.659.755,52	99,6%	78,4%
5 Ingresos patrimonials	1.258.197,10	988.341,95	800.853,12	187.488,83	78,6%	81,0%
6 Alienació d'inversions	41.960,02	43.244,90	3.244,90	40.000,00	103,1%	7,6%
7 Transferències de capital	32.544.445,33	33.716.164,36	18.931.778,86	14.784.385,50	103,6%	56,2%
<b>Total operacions no financeres</b>	<b>359.000.925,56</b>	<b>362.307.840,61</b>	<b>278.389.892,51</b>	<b>83.917.948,10</b>	<b>100,9%</b>	<b>76,8%</b>
9 Passius financers	3.446.125,22	4.533.660,01	4.431.324,51	102.335,50	131,6%	97,7%
<b>TOTAL EXERCICI CORRENT</b>	<b>362.447.050,78</b>	<b>366.841.500,62</b>	<b>282.821.217,02</b>	<b>84.020.283,60</b>	<b>101,2%</b>	<b>77,1%</b>
8 Actius financers	94.741.857,61	12.500,00	12.500,00	0,00		
<b>TOTAL GENERAL</b>	<b>457.188.908,39</b>	<b>366.854.000,62</b>	<b>282.833.717,02</b>	<b>84.020.283,60</b>		

(En euros)



#### 4.4.1 CAPÍTOL 3. TAXES, PREUS PÚBLICS I ALTRES INGRESSOS

En aquest capítol, els drets reconeguts pugen a 83.707.648 euros, xifra que representa un grau d'execució del 104,5%. El grau de compliment és del 80,6%.

En el quadre següent es presenta el detall comparatiu per articles dels drets reconeguts d'aquest capítol dels exercicis 2012 a 2015:

CONCEPTE	2012	2013	2014	2015	Var. 13/12	Var. 14/13	Var. 15/14
Art. 30. Venda de bens. Publicacions	586.853,06	542.353,90	460.072,17	536.980,60	(7,58%)	(15,17%)	16,72%
Art. 31. Prestacions de serveis	17.530.700,41	14.999.845,34	15.114.309,83	17.824.956,49	(14,44%)	0,76%	17,93%
Art. 34. Taxes i preus públics per serveis acadèmics	52.122.707,81	54.678.386,01	65.337.154,41	58.936.966,76	4,90%	19,49%	(9,80%)
Art.39. Altres ingressos	4.578.887,39	5.649.124,35	4.884.876,36	6.408.743,67	23,37%	(13,53%)	31,20%
<b>TOTAL CAPÍTULO 3</b>	<b>74.819.148,67</b>	<b>75.869.709,60</b>	<b>85.796.412,77</b>	<b>83.707.647,52</b>	<b>1,40%</b>	<b>13,08%</b>	<b>(2,43%)</b>

El detall de l'article 31 de Prestació de serveis, és el següent.

CONCEPTE	2012	2013	2014	2015	Var. 13/12	Var. 14/13	Var. 15/14
Contractes i convenis d'investigació art. 83 LOU	9.184.752,98	8.248.767,32	7.107.355,70	8.477.619,34	-10,2%	-13,8%	19,3%
Contractes i convenis de formació art. 83 LOU	1.272.109,80	1.089.351,24	1.550.626,93	2.464.251,43	-14,4%	42,3%	58,9%
Patrocini, mecenatge i d'altres	1.648.359,16	679.328,00	1.722.909,85	1.652.354,22	-58,8%	153,6%	-4,1%
Serveis d'allotjament	1.940.261,99	1.368.464,82	1.293.163,19	1.355.777,32	-29,5%	-5,5%	4,8%
Entrades a museus, exposicions i espectacles	196.000,88	198.170,00	227.471,00	260.967,00	1,1%	14,8%	14,7%
Préstecs interbibliotecaris	45.032,49	44.541,88	48.412,68	41.260,26	-1,1%	8,7%	-14,8%
Serveis prestats per unitats de suport a la investig.	763.575,19	1.016.566,38	805.023,31	895.496,65	33,1%	-20,8%	11,2%
Serveis esportius universitaris	754.708,21	636.097,52	581.967,65	509.775,00	-15,7%	-8,5%	-12,4%
Repercussió de despeses a tercers	755.898,38	734.274,93	783.782,77	1.093.685,15	-2,9%	6,7%	39,5%
Altres prestacions de serveis	970.001,33	984.283,25	993.596,75	1.073.770,12	1,5%	0,9%	8,1%
<b>ART. 31. PRESTACIONS DE SERVEIS</b>	<b>17.530.700,41</b>	<b>14.999.845,34</b>	<b>15.114.309,83</b>	<b>17.824.956,49</b>	<b>-14,4%</b>	<b>0,8%</b>	<b>17,9%</b>

(En euros)

L'evolució del concepte de Taxes i preus públics per serveis acadèmics es presenta a continuació des de l'any 2012.

CONCEPTE	2012	2013	2014	2015	Var. 13/12	Var. 14/13	Var. 15/14
Preus públics per estudis de grau i compensacions de beques	40.053.705,48	42.020.028,81	49.692.738,06	41.000.139,03	4,9%	18,3%	(17,5%)
Preus públics per estudis de postgrau oficial i compens. de beques	6.216.833,42	6.369.363,47	9.291.682,57	8.081.430,78	2,5%	45,9%	(13,0%)
Preus públics per estudis de doctorat i compensacions de beques	234.240,25	236.643,47	534.981,94	750.261,83	1,0%	126,1%	40,2%
Taxes administratives	3.801.299,68	4.007.107,25	4.261.905,28	4.746.734,38	5,4%	6,4%	11,4%
<b>Estudis oficials</b>	<b>50.306.078,83</b>	<b>52.633.143,00</b>	<b>63.781.307,85</b>	<b>54.578.566,02</b>	<b>4,6%</b>	<b>21,2%</b>	<b>(14,4%)</b>
Preus públics per estudis de postgrau no oficial	-	-	-	2.460.960,47	-	-	-
Preus públics per cursos, jornades, seminaris i congressos	1.816.628,98	2.045.243,01	1.555.846,56	1.897.440,27	12,6%	(23,9%)	22,0%
<b>Estudis no oficials i cursos</b>	<b>1.816.628,98</b>	<b>2.045.243,01</b>	<b>1.555.846,56</b>	<b>4.358.400,74</b>	<b>12,6%</b>	<b>(23,9%)</b>	<b>180,1%</b>
<b>TOTAL</b>	<b>52.122.707,81</b>	<b>54.678.386,01</b>	<b>65.337.154,41</b>	<b>58.936.966,76</b>	<b>4,9%</b>	<b>19,5%</b>	<b>(9,8%)</b>

(En euros)

La liquidació per primera vegada de 4 rebuts de matrícula de taxes fraccionades en el primer quadrimestre del curso 2014/15, en lloc de 3 de l'any anterior, expliquen l'augment dels ingressos per preus públics d'estudis oficials del 2014 i la disminució dels ingressos en el 2015.

En el següent quadre, se aprecia l'augment dels ingressos per beques i bonificacions de l'Estat i la Generalitat Valenciana, en relació als ingressos per preus de matrícula liquidats als estudiants.

CONCEPTE	2012	2013	2014	2015	Var. 13/12	Var. 14/13	Var. 15/14
Preus públics per estudis oficials	31.971.839,70	35.437.837,69	42.429.934,77	31.562.856,43	10,8%	19,7%	(25,6%)
Compensació de beques de matrícula	14.532.939,45	13.188.198,06	17.089.467,80	18.268.975,21	(9,3%)	29,6%	6,9%
<b>Preus públics i compensacions de beques per estudis oficials</b>	<b>46.504.779,15</b>	<b>48.626.035,75</b>	<b>59.519.402,57</b>	<b>49.831.831,64</b>	<b>4,6%</b>	<b>22,4%</b>	<b>(16,3%)</b>
Taxes administratives	3.801.299,68	4.007.107,25	4.261.905,28	4.746.734,38	5,4%	6,4%	11,4%
<b>Taxes i preus públics per estudis oficials</b>	<b>50.306.078,83</b>	<b>52.633.143,00</b>	<b>63.781.307,85</b>	<b>54.578.566,02</b>	<b>4,6%</b>	<b>21,2%</b>	<b>(14,4%)</b>

#### 4.4.2 CAPÍTOL 4. TRANSFERÈNCIES CORRENTS

Els drets reconeguts en el capítol 4, de transferències corrents, pugen a 243.852.441,88 euros. Aquest és el capítol d'ingressos més important, atès que representa el 66,0% del total de drets reconeguts en l'exercici, amb un grau d'execució del 99,6%.

El grau de compliment d'aquest capítol és del 78,4%.

El detall de l'evolució dels drets reconeguts en el capítol 4 d'ingressos, des de l'exercici 2012 al 2015, es presenta en el quadre següent.

CONCEPTE	2012	2013	2014	2015	Var 13/12	Var 14/13	Var 15/14
De la Generalitat Valenciana	264.734.968,67	240.952.171,49	234.777.670,91	238.593.774,20	(9,0%)	(2,6%)	1,6%
-Subvenció nominativa	260.854.193,39	226.910.906,92	225.870.733,94	225.870.733,92	(13,0%)	(0,5%)	(0,0%)
-Subvenció paga extra (reducció de la transferència ordinària de 2012)	-9.936.101,92	-	-	4.968.046,08	-	-	-
-Altres	13.816.877,20	14.041.264,57	8.906.936,97	7.754.994,20	1,6%	(36,6%)	(12,9%)
De l'Administració de l'Estat	4.375.164,61	2.248.414,70	4.107.604,23	3.456.550,03	(48,6%)	82,7%	(15,8%)
D'altres	3.022.345,96	3.748.979,18	2.224.477,22	1.802.117,65	24,0%	(40,7%)	(19,0%)
<b>TOTALS</b>	<b>272.132.479,24</b>	<b>246.949.565,37</b>	<b>241.109.752,36</b>	<b>243.852.441,88</b>	<b>(9,3%)</b>	<b>(2,4%)</b>	<b>1,1%</b>

(En euros)

La font principal de finançament de la Universitat és la subvenció nominativa de la Generalitat Valenciana. Aquesta es deuria determinar per l'aplicació de l'acord de 24 de setembre de 2010 del Consell de Govern Valencià, pel qual s'aprova un nou Pla de Finançament del Sistema Universitari Públic Valencià per al període 2010-2017. Aquest Pla estableix els criteris que han de determinar l'import de la subvenció anual.

No obstant això, el Pla estableix un període transitori, que comprèn els exercicis 2010 a 2012, en els quals les subvencions nominatives per transferir a les universitats seran les consignades en el pressupost de la Generalitat, amb independència de l'import resultant d'aplicar els criteris previstos en el Pla Pluriennal.

A partir del 2013, la plena vigència del Pla estava condicionada pel fet que l'economia valenciana registrara en finalitzar el tercer trimestre del 2012, un creixement interanual superior a l'1,5 %. En aquest cas, el Pla preveu que s'ajornarà automàticament a l'exercici següent i es mantindrà com a norma d'actualització la previsió del deflactor del PIB, cosa que tampoc ha succeït fins ara.

Al llarg de l'any 2014, la Generalitat Valenciana va proposar a les Universitats Públiques Valencianes uns acords on se li donava una nova redacció al conveni de sanejament, introduint-se noves eines, nous compromisos i una nova periodicitat en la percepció dels fons.

Les Universitats Públiques Valencianes acceptaren unànimement la nova proposta que té un reflexe distint i dispar al si de cadascuna d'elles. Pel que fa a la Universitat de València, el conveni signat en data 30 de

desembre de 2014 manté invariable la quantitat total (245.227.896 euros), amb una nova forma de recepció dels fons i una nova distribució temporal:

CONVENI 2014					
Conceptes del conveni		Any cobrament o assumptió de deute	Euros	Any cobrament o assumptió de deute	Euros
<b>Cobrament ó assumptió de deute financer</b>		<b>2014</b>	<b>113.954.807,35</b>	2014	113.954.807,35
Annex I	Préstec VLC Campus		9.452.810,53	2015	1.300.000,00
Annex IV	Pòlisses de crèdit		65.000.000,00	2016	7.200.000,00
Annex IV	Préstec Fundació General		4.625.000,00	2017	4.500.000,00
Annex IV	Préstec BEI		34.876.996,82	2018	15.354.764,16
	<i>préstec 1998</i>		5.151.532,33	2019	18.648.057,19
	<i>préstec 2000</i>		5.151.532,33	2020	22.709.447,29
	<i>préstec 2001</i>		6.180.000,00	2021	26.937.282,01
	<i>préstec 2002</i>		3.608.217,86	2022	30.844.400,44
	<i>préstec 2003</i>		14.785.714,30		
<b>Annex II</b>	<b>Transferència de capital</b>	<b>2015 a 2017</b>	<b>13.000.000,00</b>		
<b>Annex III</b>	<b>Transferències diferides</b>	<b>2018 a 2022</b>	<b>114.493.951,09</b>		
<b>Clàusula 4ª</b>	<b>Reducció repercussió financera</b>		<b>3.779.137,56</b>		<b>3.779.137,56</b>
	<b>Total conveni</b>		<b>245.227.896,00</b>		<b>245.227.896,00</b>

En el quadre següent es presenta l'evolució del deute de la Generalitat per subvencions corrents des del 31 de desembre de 2013 al 31 de desembre de 2015.

Compte	Saldos a 31-12-13	Cobraments o assumptió de deute 2014	Transferències diferides reconegudes en comptabilitat financera 2014	Saldos a 31-12-14	Saldos a 31-12-15
Drets pressupostaris pendents exercicis tancats	109.686.996,32	-109.686.996,32		0	0
GV deutora a llarg termini	68.999.504,68	-4.267.811,03	49.762.257,44	114.493.951,09	114.493.951,09
	<b>178.686.501,00</b>	<b>-113.954.807,35</b>	<b>49.762.257,44</b>	<b>114.493.951,09</b>	<b>114.493.951,09</b>

La Llei de pressuposts de la Generalitat Valenciana per al 2015 va incloure una subvenció corrent de 225.871 milers d'euros, i a més a més, una subvenció per al pagament dels 44 dies de la paga extra de desembre del 2012, que va ser abonada en gener de 2015, per import de 2.376 milers d'euros. En octubre, la Generalitat va aprovar una modificació pressupostària i va concedir a la Universitat de València altra subvenció per a pagar la segona part de la paga extra de desembre de 2012, i va reconèixer un import de 2.592 milers d'euros. En total, les subvencions per al pagament de part de la paga extra del 2012, sumen en 2015 un import de 4.968.046 euros.

A 31 de desembre de 2015, estava pendent de cobrament de la subvenció ordinària un import de 47.053 milers euros, i les 2.592 milers d'euros de la segona part de la paga extra de desembre.

Es mostren en el quadre següent els imports de les subvencions ordinàries dels anys 2011 a 2015 i les subvencions pendents de cobrament al final de cada any.

Evenció de la subvenció corrent de la G. Vna.	2008	2009	2010	2011	2012	2013	2014	2015
Subvenció corrent de la G.Vna (a)	265.621	277.037	270.430	270.979	250.918	226.911	225.871	225.871
Compensació pel diferiment del pagament de subvencions d'exercicis anteriors (Conveni 2008)	-	-	6.782	-	-	-	-	-
<b>Total subvenció G.Vna. de l'exercici</b>	<b>265.621</b>	<b>277.037</b>	<b>277.212</b>	<b>270.979</b>	<b>250.918</b>	<b>226.911</b>	<b>225.871</b>	<b>225.871</b>
<i>Variació interanual</i>	20.198	11.416	175	-6.233	-20.061	-24.007	-1.040	-

(En milers d'euros)

Evenció del deute de la G.Vna. per subvenció corrent	31/12/08	31/12/09	31/12/10	31/12/11	31/12/12	31/12/13	31/12/14	31/12/15
Deute pendent de la subvenció de l'any (b)	47.446	-	-	45.163	55.277	64.964	57.713	47.053
% s/ subvenció anual (b/a)	18%	0%	0%	17%	22%	29%	26%	21%
Deute pendent de subvencions d'anys anteriors i per conveni 2014	148.152	184.708	178.686	178.686	178.686	178.686	114.494	114.494
<b>Total deute pendent a fi d'any</b>	<b>195.598</b>	<b>184.708</b>	<b>178.686</b>	<b>223.849</b>	<b>233.963</b>	<b>243.650</b>	<b>172.207</b>	<b>161.547</b>
<i>Variació interanual</i>	47.446	-10.890	-6.022	45.163	10.114	9.687	-71.443	-10.660

(En milers d'euros)

#### 4.4.3 CAPÍTOL 5. INGRESSOS PATRIMONIALS

Els drets reconeguts en aquest capítol pugen a 988.342 euros, i estan integrats per rendes de la cessió de l'ús dels locals de la Universitat, rendes de concessions d'explotació de cafeteries, reprografies i d'altres, llicències de patents i drets de reproducció d'imatges. El grau d'execució és del 78,6% i el grau de compliment, del 81 %.

CONCEPTE	2012	2013	2014	2015	Var 13/12	Var 14/13	Var 15/14
Ingressos de títols i valors	0,00	0,00	0,00	0,00	-	-	-
Ingressos de dipòsits	3.033,48	79,49	27,95	2.200,35	(97,4%)	(64,8%)	7772,5%
Rendes d'immobles	137.578,49	235.351,50	209.551,62	202.143,66	71,1%	(11,0%)	(3,5%)
Lloguer d'instal·lacions esportives	34.701,00	32.394,50	33.579,00	57.639,60	(6,6%)	3,7%	71,7%
Concessions	453.664,03	425.248,89	399.837,27	412.353,51	(6,3%)	(6,0%)	3,1%
Llicències de Patents	472.760,49	10.972,92	15.154,78	300.696,20	(97,7%)	38,1%	1884,2%
Drets de reproducció d'imatges	58.293,39	10.724,06	8.196,80	13.308,63	(81,6%)	(23,6%)	62,4%
Dividends	0,00	270.000,00	0,00	0,00	-	-	-
<b>TOTAL</b>	<b>1.160.030,88</b>	<b>984.771,36</b>	<b>666.347,42</b>	<b>988.341,95</b>	<b>(15,1%)</b>	<b>(32,3%)</b>	<b>48,3%</b>

(En euros)

#### 4.4.4 CAPÍTOL 7. TRANSFERÈNCIES DE CAPITAL

Els drets reconeguts en el capítol 7 d'ingressos per transferències de capital han pujat a 33.716.164 euros. El grau d'execució ha estat del 103,6 % i el grau de compliment, del 56,2%.

Tot seguit es mostra el quadre comparatiu dels drets reconeguts en aquest capítol des de l'exercici 2012 fins al 2015.

CONCEPTE	2012	2013	2014	2015	Var 13/12	Var 14/13	Var 15/14
De la Generalitat Valenciana	20.480.786,13	63.713.482,14	11.919.236,74	8.871.095,07	211,1%	(81,3%)	(25,6%)
- Per a investigació	15.145.786,13	10.298.000,00	6.584.236,74	7.571.095,07	(32,0%)	(36,1%)	34,7%
- Per a amortització de passius financers	5.335.000,00	53.415.000,00	5.335.000,00	-	901,2%	(90,0%)	-
- Per a infraestructures	-	-	-	1.300.000,00	-	-	-
De l'Administració de l'Estat	13.753.371,98	15.189.941,94	16.697.788,39	16.028.268,77	10,5%	9,9%	(4,0%)
D' altres	3.697.718,15	4.550.014,93	6.324.569,92	8.816.800,52	23,1%	39,0%	39,4%
<b>TOTAL</b>	<b>37.931.876,26</b>	<b>83.453.439,01</b>	<b>34.941.595,05</b>	<b>33.716.164,36</b>	<b>120,0%</b>	<b>(58,1%)</b>	<b>(3,5%)</b>

(En euros)

Les subvencions de la Generalitat per a investigació han tingut un import de 7.571.095 euros i comprenen subvencions per a projectes i accions d'investigació, formació i contractació de personal investigador i ajudes per a organització de congressos.

En l'annex 4.9.15 d'aquesta memòria es presenta el moviment dels comptes a cobrar per subvencions de capital, tant de l'exercici com d'anys anteriors.

#### 4.4.5 CAPÍTOL 9. PASSIUS FINANCERS

Els drets reconeguts en l'exercici 2015 per passius financers han estat 4.533.660 euros. El grau d'execució ha estat del 131,6% i el de compliment, del 97,7%.

L'evolució dels drets reconeguts per passius financers des de l'exercici 2011 al 2015 es presenta en el quadre següent (vegeu apartat 4.6.8, d'endeutament financer).

CONCEPTE	2012	2013	2014	2015
Disposició neta en comptes de crèdit de tresoreria	16.307.503,29	-	-	-
Bestretes reemborsables del MICINN de les subvencions del FEDER de <b>projectes I+D</b> (a amortitzar amb la subvenció del FEDER)	2.980.593,00	772.415,85	-64.670,56	4.636.538,17
Bestretes reemborsables del MICINN de les subvencions del FEDER per a <b>infraestructures</b> d'investigació (a amortitzar amb la subvenció del FEDER)	-	-10.099,35	2.936.657,06	-
Préstecs del MICINN per a <b>infraestructures</b> d'investigació (a amortitzar per la UV)	-	-	-	-
Bestretes reemborsables del Ministeri d'Educació i Ciència per al finançament de <b>parcs</b> científics i tecnològics (a amortitzar amb la subvenció del FEDER)	186.602,54	676.285,81	-	-102.878,16
Préstecs del Ministeri d'Educació i Ciència per al finançament de <b>parcs</b> científics i tecnològics (a amortitzar per la UV)	79.972,52	289.836,78	-	-
Préstecs de la Generalitat Vna. per al Campus d'Excel·lència Internacional (VLC/CAMPUS)	-	2.650.000	-	-
<b>TOTAL</b>	<b>19.554.671,35</b>	<b>4.378.439,09</b>	<b>2.871.986,50</b>	<b>4.533.660,01</b>



#### 4.5 RESULTAT PRESSUPOSTARI I ROMANENT DE TRESORERIA

El resultat pressupostari de l'exercici 2015 ha estat de 3.952.662 euros, i, amb l'import de la variació neta de passius financers, el saldo pressupostari és de 7.190.095 euros.

Aquest saldo pressupostari ha d'ajustar-se considerant les desviacions de finançament positives i negatives produïdes en despeses amb finançament afectat, com a conseqüència del desfasament entre el reconeixement dels drets i la realització de les despeses, així com per les despeses que han estat finançades amb romanent de tresoreria incorporat de l'exercici anterior. El superàvit de finançament de l'exercici, una vegada efectuats aquests ajusts, ha pujat a 12.846.922 euros.

CONCEPTE	Drets reconeguts nets	Obligacions reconegudes netes	Import
Operacions no financeres	362.307.840,61	358.367.679,00	3.940.161,61
Operacions amb actius financers	12.500,00	0,00	12.500,00
Operacions comercials	0	0	0
<b>I. RESULTAT PRESSUPOSTARI DE L'EXERCICI</b>	<b>362.320.340,61</b>	<b>358.367.679,00</b>	<b>3.952.661,61</b>
II. VARIACIÓ NETA DE PASSIUS FINANCERS	4.533.660,01	1.296.227,13	3.237.432,88
<b>III. SALDO PRESSUPOSTARI DE L'EXERCICI (I+II)</b>	<b>366.854.000,62</b>	<b>359.663.906,13</b>	<b>7.190.094,49</b>
(+) Crèdits gastats finançats amb romanent de tresoreria			0
(-) Desviacions de finançament positives per recursos de l'exercici en despeses amb finançament afectat			-18.989.570,17
(+) Desviacions de finançament negatives en despeses amb finançament afectat			24.646.397,45
<b>IV. SUPERÀVIT DE FINANÇAMENT DE L'EXERCICI</b>			<b>12.846.921,77</b>

(En euros)

Com a conseqüència de la signatura del conveni amb la Generalitat Valenciana d'assumpció de deutes de 30 desembre de 2014, la Universitat va anul·lar en 2014 un import de drets reconeguts com a pendents de cobrament a la Generalitat Valenciana per un import de 109.686 milers d'euros, la qual cosa va afectar directament al romanent de tresoreria a 31 de desembre de 2014, que va ser negatiu en un import total de **-23.752.074 euros**.

El romanent de tresoreria acumulat a 31 de desembre de 2015 puja a 76.324.763 euros, dels quals 90.003.162 euros corresponen a romanent de tresoreria afectat, per la qual cosa, el romanent de tresoreria no afectat és negatiu en **-13.678.399 euros**. Per tant, s'ha aconseguit reduir en 2015 el romanent de tresoreria negatiu en 10.073.675 euros.

En el quadre següent es mostra el detall del seu càlcul.

CONCEPTES	IMPORTS	
1. (+) Drets pendents de cobrament		89.991.254,50
(+ del Pressupost corrent	84.020.283,60	
(+ del Pressupostos tancats	4.126.156,04	
(+ d'operacions no pressupostàries	4.508.014,43	
(-) saldos de dubtós cobrament	-1.999.178,50	
(-) ingressos pendents d'aplicació definitiva	-664.021,07	
2. (-) Obligacions pendents de pagament		-28.368.437,18
(+ del Pressupost corrent	-17.185.927,03	
(+ del Pressupostos tancats	0,00	
(+ d'operacions no pressupostàries	-11.269.437,19	
(-) pagaments pendents d'aplicació definitiva	86.927,04	
3. (+) Fons líquids		14.701.945,30
<b>I. Romanent de tresoreria total</b>		<b>76.324.762,62</b>
II. Romanent de tresoreria afectat		90.003.161,73
III. Romanent de tresoreria no afectat (I - II)		-13.678.399,11

La redacció de la LOU al seu article 81.5, introduïda pel RD 14/2012, estableix una sèrie de cauteles que el Consell Social hauria d'introduir per tal de garantir l'equilibri patrimonial de la Universitat; no obstant les Lleis de Pressupostos de la Generalitat Valenciana per a 2014 i 2015 inclouen una redacció de l'article 15.2 on s'especifica que:

*“No serà necessària l'adopció del mencionat acord si la universitat acredita que el romanent de tresoreria negatiu té la seua causa directa i immediata en el deute pendent d'exercicis procedents reconegut per la Generalitat a través del conveni corresponent, i sempre que este n'incloga un pla de pagament ajornat.*

*En este cas, la universitat haurà de trametre, addicionalment i abans del 30 d'abril, a la conselleria amb competències en matèria d'universitats, la documentació que justifique tant la no necessitat d'adopció de l'acord de reducció de despeses com que la Universitat, en l'última liquidació confeccionada i en l'últim pressupost aprovat, compleix amb els objectius d'estabilitat pressupostària i sostenibilitat financera.”*

La Universitat de València acreditava a la presentació del pressupost de 2016 el compliment dels objectius d'estabilitat pressupostària i sostenibilitat financera. A l'apartat 7 de la presentació del document es fa referència a:

- La capacitat de finançament del pressupost de la Universitat per a 2015 per import de 2,34 milions d'euros.
- El compliment de la regla de despesa, tot i que la variació proposada respecte de l'any anterior és menor (0,7%) que l'autoritzada per acord de Consell de Ministres com a taxa de referència de creixement del PIB (1,8 % per a 2016), consegüentment no se supera el sostre de despesa esdevingut com a conseqüència de l'aplicació de la taxa de referència.
- No es preveu cap increment per préstecs o altres productes financers del sector privat en 2016
- Segueix la millora progressiva del període mitjà de pagament de les obligacions.

Els comptes anuals de 2015 recullen una informació similar pel que fa als resultats (veure l'apartat 4.8 d'aquesta memòria):

- Mostren una capacitat de finançament per import de 3,05 milions d'euros.
- La variació de la despesa respecte de l'exercici anterior ha estat de 1,2 % , mentre que la taxa de referència aprovada pel Consell de Ministres era de l'1,3 %.
- L'endeutament financer a finals de 2014 era de 90,82 milions d'euros i a finals de 2015 és de 94,05 milions, no obstant això, l'increment es deu només a noves bestretes reemborsables del MINECO de subvencions del FEDER, per la qual cosa no s'hauran d'atendre amb pressupost propi.
- A 31 de desembre de 2015 el període mitjà del pendent de pagament del mes era de 23 dies.

#### **4.6 BALANÇ I COMPTE DEL RESULTAT ECONOMICOPATRIMONIAL**

El balanç a 31 de desembre de 2015 presenta la situació patrimonial de la Universitat de València en aquesta data. Els actius es presenten en funció del seu grau de realització en disponible, i els passius, atenent el seu grau d'exigibilitat, d'acord amb l'estructura del Pla General de Comptabilitat Pública. A continuació s'analitzen les partides que resulten més importants per la seua quantia.

##### **4.6.1 IMMOBILITZAT IMMATERIAL**

La composició i moviment dels diferents comptes de l'immobilitzat intangible durant l'exercici 2015, així com de l'amortització acumulada i el valor net a 31 de desembre de 2015, són els següents:

DESCRIPCIÓ	VALOR ADQUIS. 01/01/15	MOVIMENT 2015			VALOR ADQUIS. 31/12/15	AMORTITZ. ACUMUL. 31/12/15	VALOR NET 31/12/15
		RECLASS.	ALTES	BAIXES			
Aplicacions informàtiques	17.672.754,18	-100,92	589.133,69	971.934,66	17.289.852,29	15.322.863,60	1.966.988,69
Propietat intel·lectual	1.673,22	-	-	-	1.673,22	-	1.673,22
Drets s/ béns en règim d'arrendament financer	9.101.303,67	-	-	-	9.101.303,67	2.704.723,21	6.396.580,46
<b>TOTALS</b>	<b>26.775.731,07</b>	<b>-100,92</b>	<b>589.133,69</b>	<b>971.934,66</b>	<b>26.392.829,18</b>	<b>18.027.586,81</b>	<b>8.365.242,37</b>

(En euros)

En el compte d'*Aplicacions informàtiques* s'inclouen, pel seu valor d'adquisició, aquelles amb dret d'ús per un període superior a l'any. S'amortitzen aplicant el mètode lineal en un període de 4 anys.

En el compte de *Drets sobre béns en règim d'arrendament financer* figura el valor al comptat dels béns que s'adquiriran en finalitzar el període d'arrendament, principalment dels contractes de *leasing* dels panells solars fotovoltaics instal·lats als sostres d'edificis d'aularis, biblioteques i centres d'investigació dels campus de Tarongers, de Blasco Ibáñez i de Burjassot-Paterna de la Universitat. Aquests elements s'amortitzen de forma lineal en el període de vida útil dels béns a què es refereixen.

#### 4.6.2 IMMOBILITZAT MATERIAL

L'immobilitzat material és constituït pels béns tangibles, mobles i immobles, propietat de la Universitat o que hi són adscrits o cedits. El moviment d'aquest epígraf del balanç es presenta a continuació.

DESCRIPCIÓ	VALOR ADQUIS. 01/01/15	MOVIMENT 2015			VALOR ADQUIS. 31/12/15	AMORTITZ. ACUMUL. 31/12/15	VALOR NET 31/12/15
		RECLASS.	ALTES	BAIXES			
Terrenys	45.654.779,64	-	-	-	45.654.779,64	-	45.654.779,64
Edificis i altres construccions	654.005.434,84	10.059.264,01	10.586.582,47	-	674.651.281,32	149.992.558,32	524.658.723,00
Construccions d'edificis en curs	10.251.974,92	-10.059.264,01	1.951.728,74	100.777,57	2.043.662,08	-	2.043.662,08
Instal·lacions tècniques	18.818.244,85	-	917.738,96	93.052,67	19.642.931,14	13.411.179,49	6.231.751,65
Estris	29.080.010,38	-	1.060.511,71	947.965,80	29.192.556,29	26.999.738,46	2.192.817,83
Mobiliari	50.467.337,72	-	1.526.146,50	459.134,92	51.534.349,30	38.918.677,71	12.615.671,59
Equips per a processos d'informació	66.137.166,05	-100.147,31	2.010.061,17	15.659.814,14	52.387.265,77	48.161.145,80	4.226.119,97
Elements de transport	658.496,79	-	33.792,50	42.617,12	649.672,17	534.137,23	115.534,94
Equipament científic	126.824.240,61	100.248,23	5.955.004,65	803.491,97	132.076.001,52	109.011.827,45	23.064.174,07
<b>TOTALS</b>	<b>1.001.897.685,80</b>	<b>100,92</b>	<b>24.041.566,70</b>	<b>18.106.854,19</b>	<b>1.007.832.499,23</b>	<b>387.029.264,46</b>	<b>620.803.234,77</b>

(En euros)

Els edificis transferits per l'Estat són valorats en els comptes sobre la base de la taxació efectuada per la Unitat Tècnica del Ministeri d'Educació i Ciència amb data 31 de desembre de 1985. La resta de l'immobilitzat material és valorada al preu d'adquisició al que s'afegeix el cost de les millores o ampliacions realitzades que augmenten el seu rendiment, capacitat o vida útil.

Amb data 19 d'octubre de 2011 es va formalitzar l'escriptura de declaració d'obra nova acabada de la Residència Universitària "Damià Bonet", construïda d'acord amb els termes del contracte de concessió d'obra pública i posterior explotació en règim de concessió per l'empresa SIRESA Universitat, SA. La primera fase d'execució de l'edificació va finalitzar el 17 de setembre de 2009, data en què s'inicia el termini de la fase d'explotació de 40 anys, que acabarà al 19 de setembre de 2049, amb un valor de l'obra executada d'11.086 milers d'euros. La segona fase va finalitzar el 27 de juliol de 2010, amb un valor total de l'obra per ambdues fases de 14.994 milers d'euros. D'acord amb la normativa comptable, no procedeix incloure aquest edifici com a actiu dins el balanç.

L'amortització acumulada representa la depreciació de l'immobilitzat material i es calcula en funció de la vida útil estimada de cada tipus d'element, segons el detall següent.

Tipus d'element	Coefficients d'amortització anual	Anys de vida útil
Edificis i altres construccions	1,25%	80
Instal·lacions tècniques	10,00%	10
Estris	20,00%	5
Mobiliari	8,33%	12
Equips per a processos d'informació	25,00%	4
Elements de transport	10,00%	10
Equipament científic	14,28%	7

#### 4.6.3 INVERSIONS FINANCERES PERMANENTS

En aquest epígraf del balanç, la partida més important és el deute de la Generalitat Valenciana derivat del conveni de 30 de desembre de 2014, per subvencions corrents a cobrar en els anys 2018 a 2022, que puja a 114.493.951 euros. La Generalitat Valenciana, va reconèixer aquest import com a despesa meritada no vençuda en 2014, al compte 411- Creditors per periodificació de despeses pressupostàries a 31 de desembre de 2014.

La segona partida en importància és la que recull els compromisos de la Generalitat Valenciana de finançament del reemborsament de bons per al Pla d'Inversions, amb un import de 45.076.908 euros.

L'apartat *Cartera de valors a llarg termini* ha tingut la següent evolució en 2015:

ENTITAT	Saldo a 31/12/14	Baixes 2015	Saldo a 31/12/15
Portal Universia, S.A.	334.870,00	-332.191,04	2.678,96
Centre d'Idiomes de la Universitat de València, S.L.	1.435.215,86	0,00	1.435.215,86
UNINVEST Sociedad Gestora de Entidades de Capital Riesgo, S.A.	12.500,00	-12.500,00	0,00
Obligacions del Tresor Públic a 10 anys (llegat Manuel Castillo)	134.154,87	0,00	134.154,87
<b>Total cartera de valors a llarg termini</b>	<b>1.916.740,73</b>	<b>-344.691,04</b>	<b>1.572.049,69</b>
Total provisions per depreciació de valors	-334.870,00	332.191,04	-2.678,96
<b>Total valor net cartera de valors a llarg termini</b>	<b>1.581.870,73</b>	<b>-12.500</b>	<b>1.569.370,73</b>

(En euros)

La Junta General d'Accionistes de la societat de capital UNINVEST va acordar el 15 de gener del 2015 la reducció de capital social, per mitjà de devolució de participacions. La Universitat de València ha rebut l'ingrés de la seua participació de 12.500 euros en el capital d'esta empresa, per la qual cosa ja no figura esta inversió financera en l'actiu a 31 de desembre del 2015.

Per la seua banda, en 2015 s'ha realitzat un ajust en la valoració de les accions de Portal Universia, S.A. , per a recollir la disminució del valor nominal per acció a 0,08 euros, resultat de l'acord de la seua Junta General d'Accionistes de data 16 de maig del 2014, de reducció del capital social. Esta inversió està provisionada al 100% , per la qual cosa el valor net comptable al 31 de desembre del 2015 és zero.

Cal esmentar que en 2013 es va donar d'alta en aquest epígraf el valor de la compra d'obligacions del Tresor Públic per import de 134 milers d'euros, com a inversió dels fons de caràcter extrapressupostari del llegat de Diego Castillo, les rendes dels quals estan destinades a la convocatòria de beques "Manuel Castillo", que gestiona la Fundació General de la Universitat de València.

La Universitat participa en les següents fundacions, sense incloure a l'actiu del balanç, d'acord amb les normes comptables d'aplicació:

ENTITAT	%	Cost
Fundació Luís Alcanyís	100%	30
Fundació Parc Científic U.V.	20%	30

(En milers d'euros)

El Centre d'Idiomes, participat al 100% per la Universitat de València, va comunicar amb data 3 d'octubre de 2012 que atenent l'informe d'auditoria d'anys anteriors, ha procedit a augmentar el valor patrimonial dels terrenys cedits per la Universitat de València com a aportació no dinerària per import de 2.703 milers euros com a conseqüència de la taxació independent que es va sol·licitar.

#### 4.6.4 DESPESES QUE CAL DISTRIBUIR EN DIVERSOS EXERCICIS

Aquest epígraf, amb un saldo de 1.198.326 euros, comprèn els interessos que cal pagar per operacions d'arrendament financer amb opció de compra no vençuts, que es van imputant a despeses en els exercicis de venciment, així com les despeses de formalització de les emissions de bons del Pla d'Inversions, que es comptabilitzen com a despeses financeres durant el període de vida del deute.

#### 4.6.5 DEUTORS

La partida de deutors pressupostaris, amb un import de 88.146.440 euros, recull el saldo pendent de cobrament que figura en l'estat de liquidació del pressupost d'ingressos de l'exercici, que puja a 84.020.284 euros, més l'import de drets pendents de cobrament d'exercicis tancats que puguen a 4.126.156 euros.

Els saldos d'exercicis tancats es detallen en l'annex 4.9.9 d'aquesta memòria. Els drets pendents de cobrament a 31 de desembre de 2014 pujaven a 90.163.707 euros. Durant l'exercici 2015 es recaptaren ingressos per valor de 85.329.460 euros, i es van anul·lar drets per valor de 708.091 euros.

La provisió per deutes de dubtós cobrament, que a data 31 de desembre de 2014 pujava a 837.781 euros, s'ha incrementat en 2015 amb una dotació d'1.161.398 euros, fins a un total de 1.999.179 euros, cobrint així els saldos, d'antiguitat superior a quatre anys i de proveïdors en procediments concursals.

La resta de partides d'aquest epígraf de l'actiu correspon a deutors no pressupostaris i pagaments pendents d'aplicació, amb un import total de 36.087.218 euros, pels conceptes següents:

- El saldo del compte 443 *-Deutors a curt termini per ajornament i fraccionament*, que puja a 31.507.155 euros, i que està format, d'una banda, per 12.410.455 euros de taxes acadèmiques del curs 2015/16 amb venciment en 2016, i per l'altra, per 19.096.700 euros, de matrícules formalitzades amb sol·licitud de beca pendent de resoldre a 31 de desembre de 2015.
- Operacions no pressupostàries de tresoreria que corresponen a pagaments efectuats per la Universitat que posteriorment es recuperaran, per un import de 4.493.137 euros recollides en els comptes 44 i 47 de l'annex 4.9.5 d'aquesta memòria.
- Pagaments pendents d'aplicar a pressupost, per import de 86.927 euros, recollits en els comptes 555 i 556 de l'annex 4.9.5 d'aquesta memòria.

#### 4.6.6 TRESORERIA

El saldo de tresoreria a 31 de desembre de 2015 puja a 14.701.945 euros, i esta integrat pels conceptes següents:

Concepte	Euros
Bancs, comptes corrents operatius	14.509.957,23
Bancs, comptes corrents restringits d'ingressos	67.560,89
Bancs, comptes corrents restringits de pagaments	119.627,33
Efectiu en caixa	4.799,85
<b>TOTAL</b>	<b>14.701.945,30</b>

En l'annex 4.9.2 d'aquesta memòria es presenta l'estat de la tresoreria.

Tal i com s'ha comentat abans, la Generalitat Valenciana va assumir, mitjançant el conveni de 30 de desembre de 2014, la titularitat dels comptes de crèdit de la Universitat a 31 de desembre de 2014 en entitats financeres amb un límit de 65 milions d'euros, i la Universitat no ha obert cap compte de crèdit en 2015.

A continuació es detalla l'evolució de la tresoreria neta de la Universitat al 31 de desembre dels exercicis 2010 a 2015.

CONCEPTE	2010	2011	2012	2013	2014	2015
Tresoreria en caixa i bancs	2.882	1.383	5.900	2.158	13.838	14.702
Saldo disposat en pòlisses de crèdit de tresoreria	0	-25.768	-42.149	-40.472	0	0
<b>TOTAL NET</b>	<b>2.882</b>	<b>-24.385</b>	<b>-36.249</b>	<b>-38.314</b>	<b>13.838</b>	<b>14.702</b>

(En milers d'euros)

#### 4.6.7 PROVISIONS PER A RISCOS I DESPESES

En aquest epígraf del passiu, amb un import de 9.995.256 euros, es recullen totes les provisions necessàries per a atendre les possibles contingències que pogueren derivar-se de litigis i compromisos futurs previstos.

#### 4.6.8 ENDEUTAMENT FINANCER

El detall de l'endeutament financer i el seu moviment en l'exercici, es presenta en el quadre següent.

Entitat	Import formalitzat	Any			Deute viu a				Saldo a 31-12-2015	
		Forma- lització	1a. amor- tització	Venci- ment	31-12-14	Incr.	Dism.	31-12-15	A curt termini	A llarg termini
Emissió de bons (Pla d'inversions GV)	45.075.907,83	1997	2022	2022	45.075.907,83			45.075.907,83		45.075.907,83
<b>Emprèstits amb finançament extern</b>	<b>45.075.907,83</b>				<b>45.075.907,83</b>	<b>0,00</b>	<b>0,00</b>	<b>45.075.907,83</b>	<b>0,00</b>	<b>45.075.907,83</b>
MINECO (projectes d'invest.finançats pel FEDER)	2.078.333,60	2004	2019	2019	857.256,61			857.256,61		857.256,61
MINECO (projectes d'invest.finançats pel FEDER)	3.701.929,50	2005	2019	2019	2.261.530,24			2.261.530,24		2.261.530,24
MINECO (projectes d'invest.finançats pel FEDER)	9.785.012,62	2006	2019	2019	9.695.007,23	-75.507,92		9.619.499,31		9.619.499,31
MINECO (projectes d'invest.finançats pel FEDER)	11.111.733,62	2007	2019	2019	10.992.613,06	-58.766,21		10.933.846,85		10.933.846,85
MINECO (projectes d'invest.finançats pel FEDER)	361.848,10	2008	2019	2019	361.848,10			361.848,10		361.848,10
MINECO (projectes d'invest.finançats pel FEDER)	178.378,20	2011	2019	2019	178.378,20			178.378,20		178.378,20
MINECO (projectes d'invest.finançats pel FEDER)	2.980.593,00	2012	2019	2019	2.980.593,00			2.980.593,00		2.980.593,00
MINECO (projectes d'invest.finançats pel FEDER)	789.066,36	2013	2019	2019	789.066,36			789.066,36		789.066,36
MINECO (projectes d'invest.finançats pel FEDER)	54.450,00	2014	2016	2016	54.450,00			54.450,00	54.450,00	
MINECO (projectes d'invest.finançats pel FEDER)	1.087.534,79	2015	2016	2016		1.087.534,79		1.087.534,79	1.087.534,79	
MINECO (projectes d'invest.finançats pel FEDER)	3.683.277,51	2015	2017	2017		3.683.277,51		3.683.277,51		3.683.277,51
MINECO (infraestructures finançades pel FEDER)	2.395.160,54	2009	2016	2016	2.376.819,31	342.165,79		2.718.985,10	2.718.985,10	
MINECO (infraestructures finançades pel FEDER)	653.863,31	2011	2016	2016	653.863,31			653.863,31	653.863,31	
MINECO (infraestructures finançades pel FEDER)	2.947.912,58	2014	2016	2016	2.947.912,58			2.947.912,58	2.947.912,58	
MINECO parc científic (finançament del FEDER)	50.807,40	2009	2016	2016	50.807,40			50.807,40	50.807,40	
MINECO Innplanta (finançament del FEDER)	540.364,26	2011	2016	2016	540.364,26			540.364,26	540.364,26	
MINECO MINECO Innplanta (finançament del FEDER)	186.602,54	2012	2016	2016	186.602,54			186.602,54	186.602,54	
MINECO Innplanta (finançament del FEDER)	676.285,81	2013	2016	2016	676.285,81			676.285,81	676.285,81	
MINECO Innocampus (finançament del FEDER)	600.000,00	2011	2016	2016	600.000,00			600.000,00	600.000,00	
Subtotal bestretes reemborsables del MINECO					36.203.398,01	4.978.703,96	0,00	41.182.101,97	9.516.805,79	31.665.296,18
<b>Prèstecs a llarg termini amb finançament extern</b>	<b>43.863.153,74</b>				<b>36.203.398,01</b>	<b>4.978.703,96</b>	<b>0,00</b>	<b>41.182.101,97</b>	<b>9.516.805,79</b>	<b>31.665.296,18</b>
<b>Subtotal endeutament a llarg termini amb finançament extern</b>	<b>88.939.061,57</b>				<b>81.279.305,84</b>	<b>4.978.703,96</b>	<b>0,00</b>	<b>86.258.009,80</b>	<b>9.516.805,79</b>	<b>76.741.204,01</b>

Entitat	Import formalitzat	Any			Deute viu a				Saldo a 31-12-2015	
		Forma- lització	1a. amor- tització	Venci- ment	31-12-14	Incr.	Dism.	31-12-15	A curt termini	A llarg termini
MINECO parc científic (finan. propi)	1.839.397,55	2002	2004	2015	153.283,11		153.283,11	0,00	0,00	
MINECO parc científic (finan. propi)	1.596.288,15	2002	2005	2016	532.095,99		133.024,02	399.071,97	399.071,97	
MINECO parc científic (finan. propi)	425.967,33	2002	2005	2016	141.969,22		35.492,30	106.476,92	106.476,92	
MINECO parc científic (finan. propi)	329.955,65	2002	2006	2017	59.991,70		19.997,25	39.994,45	19.997,26	19.997,19
MINECO parc científic (finan. propi)	267.000,00	2003	2006	2017	111.095,62		22.219,13	88.876,49	44.438,26	44.438,23
MINECO parc científic (finan. propi)	1.570.194,75	2003	2006	2017	641.664,42		128.332,88	513.331,54	256.665,78	256.665,76
MINECO parc científic (finan. propi)	1.531.500,00	2003	2007	2018	765.720,60		127.619,12	638.101,48	127.619,12	510.482,36
MINECO parc científic (finan. propi)	186.250,00	2004	2008	2019	108.633,07		15.518,71	93.114,36	15.518,71	77.595,65
MINECO parc científic (finan. propi)	558.750,00	2005	2009	2020	372.500,00		46.562,50	325.937,50	46.562,50	279.375,00
MINECO parc científic (finan. propi)	696.000,00	2006	2010	2021	522.000,00		58.000,00	464.000,00	58.000,00	406.000,00
MINECO parc científic (finan. propi)	846.150,00	2007	2011	2022	556.265,28		78.347,22	477.918,06	78.347,22	399.570,84
MINECO parc científic (finan. propi)	1.056.242,00	2008	2012	2023	796.743,21	-45.617,13	88.527,02	662.599,06	88.527,02	574.072,04
MINECO parc científic (finan. propi)	90.328,40	2008	2012	2018	53.143,18	-7.634,76	13.285,79	32.222,63	13.285,79	18.936,84
MINECO parc científic (finan. propi)	634.600,00	2008	2012	2023	475.950,01	-49.626,27	47.369,34	378.954,40	47.369,34	331.585,06
MINECO parc científic (finan. propi)	21.774,60	2009	2013	2024	18.145,50		1.814,55	16.330,95	1.814,55	14.516,40
MINECO parc científic (finan. propi) INNPLANTA	231.584,68	2011	2014	2025	213.496,54		18.299,77	195.196,77	18.513,88	176.682,89
MINECO parc científic (finan. propi) INNPLANTA	79.972,52	2012	2015	2026	79.972,52		6.246,33	73.726,19	6.319,41	67.406,78
MINECO parc científic (finan. propi) INNPLANTA	289.836,78	2013	2016	2027	289.836,78			289.836,78	22.637,97	267.198,81
MINECO (infraestructures FEDER, finan. propi)	1.026.497,38	2009	2010	2019	510.270,09	-342.165,79	33.620,85	134.483,45	33.620,85	100.862,60
MINECO Innocampus	3.400.000,00	2011	2014	2025	3.134.439,81		268.667,24	2.865.772,57	271.810,65	2.593.961,92
<b>Subtotal préstecs a llarg termini amb finançament propi</b>	<b>16.678.289,79</b>				<b>9.537.216,65</b>	<b>-445.043,95</b>	<b>1.296.227,13</b>	<b>7.795.945,57</b>	<b>1.656.597,20</b>	<b>6.139.348,37</b>
<b>Total endeutament financer</b>					<b>90.816.522,49</b>	<b>4.533.660,01</b>	<b>1.296.227,13</b>	<b>94.053.955,37</b>	<b>11.173.402,99</b>	<b>82.880.552,38</b>



En el quadre anterior es distingeix l'endeutament a 31 de desembre de 2015 què serà amortitzat per altres entitats (Generalitat, subvencions del FEDER), que puja a un import de 86.250.010 euros i el deute que haurà de ser atès en els seus venciments per la Universitat de València, que puja a un total de 7.795.946 euros, constituït per préstecs a llarg termini concedits pel Ministeri d'Economia i Competitivitat (MINECO). Els venciments de les bestretes reemborsables del Ministeri d'Economia i Competitivitat de subvencions del FEDER son orientatives, ja que son amortitzables en formalització sense eixida de fons en el moment en que el Ministeri reva les subvencions FEDER i ja s'han ajornat en varies ocasions pel retardament en el cobrament de les ajudes del FEDER.

Cal destacar que fins al 2010 els préstecs han estat tots concedits a interès zero, però els préstecs rebuts a partir del 2011 en les convocatòries per a parcs científics INNPLANTA, i en la convocatòria d'INNOCAMPUS, el tipus d'interès ha estat de l'1,17%.

#### 4.6.9 CREDITORS

Aquest epígraf del passiu a curt termini conté la partida "Creditors pressupostaris", el saldo de la qual, 17.406.180 euros, correspon als següents conceptes:

Compte	Concepte	31/12/2014	31/12/2015
400	Creditors per obligacions reconegudes d'exercici corrent	17.027.085,52	17.185.927,03
401	Creditors per obligacions pendents de pagament d'exercicis tancats	5.399.349,08	0
409	Creditors per operacions pendents d'aplicar a pressupost	307.545,09	220.252,55
	<b>TOTAL</b>	<b>22.733.979,69</b>	<b>17.406.179,58</b>

(En euros)

Al compte 409 s'inclou l'import de despeses amb factures del 2015 rebudes el 2016 i que no varen ser comptabilitzades en càrrec al pressupost de 2015.

La resta de partides corresponen a creditors no pressupostaris, i sumen un total de 31.620.925 euros. Aquest saldo està format pels conceptes següents:

- Operacions no pressupostàries de tresoreria, per cobraments o retencions efectuades per la Universitat, pendents de pagar a tercers o d'imputar al pressupost d'ingressos, el detall dels quals es presenta en l'annex 4.9.5, i que sumen 12.067.613 euros.
- El saldo del compte 523-*Proveïdors d'immobilitzat a curt termini*, amb 654.459 euros per les quotes d'operacions d'arrendament financer amb opció de compra amb venciment inferior a un any.
- El saldo del compte 521-*Deutes a curt termini*, per un total de 11.173.403 euros, imports amb venciment en 2016 pels préstecs del MINECO (vegeu apartat 4.6.8).
- El saldo del compte 411-*Creditors per periodificació de despeses pressupostàries*, amb 7.725.450 euros, per despeses meritades i no vençudes a 31 de desembre de 2015.

En aquest import s'inclou, entre altres, la despesa pels 91 dies de la paga extra de desembre de 2012 que resta per abonar al 31 de desembre de 2015, i es farà efectiva al 2016, per un total de 5.182.510 euros.

#### 4.6.10 AJUSTS PER PERIODIFICACIÓ

El saldo d'aquest epígraf del passiu del balanç, que puja a 70.792.944 milers d'euros, correspon, d'una banda, a la part dels ingressos per taxes per la prestació de serveis acadèmics liquidades en la matrícula del curs 2015/2016, la meritació de les quals es considera que es produeix en l'exercici 2016, per import de 36.130.979 euros (2/3 de la liquidació de la matrícula realitzada entre l'1 de setembre i el 31 de desembre de 2015, que suma 23.399.878 euros, i 2/3 de la valoració de les beques pendents de resoldre que ascendeix a 12.731.100 euros). I de l'altra, pels romanents de crèdit de activitats amb ingressos finalistes

per un import de 34.661.965 euros, fonamentalment de projectes i contractes d'investigació de caràcter plurianual.

#### **4.6.11 COMPTE DEL RESULTAT ECONOMICOPATRIMONIAL**

El resultat economicopatrimonial de l'exercici 2015 puja a 13.216.662 euros, i representa la variació dels fons propis de la Universitat de València en l'esmentat període, com a conseqüència de les operacions de naturalesa pressupostària i no pressupostària.

Aquest resultat s'obté amb criteris diferents dels aplicats per al càlcul del resultat de la liquidació de l'exercici pressupostari (vegeu apartat 1.3), d'acord amb el Pla General de Comptabilitat Pública.

En l'annex 4.9.18 es presenta la conciliació entre el resultat economicopatrimonial i el resultat pressupostari de l'exercici.

En l'apartat de despeses extraordinàries es troba la dotació a la provisió per possibles riscos i responsabilitats derivades de litigis en curs, per un import de 1.340.720,49 euros, dels quals 986.512 euros correspon a reclamacions d'interessos de demora per retards en els pagaments.

Per la seua banda, s'han portat a ingressos de l'exercici un import de 1.459.313 euros per provisions realitzades en exercicis anteriors per assumptes que finalment s'han resolt a favor de la Universitat de València.

S'ha d'assenyalar que en l'epígraf de despeses de personal de l'exercici 2014, s'inclou la previsió de la despesa corresponent als 44 dies de la paga extra de desembre del 2012, que es va abonar al personal al gener del 2015, i que va pujar a 2.815.125,09 euros (inclòs en este import el gasto del personal de contractes i projectes d'investigació de l'art. 68 del pressupost de despeses, i l'import corresponent al programa de jubilació incentivada). La contrapartida d'este gasto va ser el compte 411 de Creditors per periodificació de despeses pressupostàries.

Per la seua banda, les despeses de personal del 2015 inclouen l'import de la despesa pels 48 dies de la paga extra de desembre del 2012, abonada al novembre del 2015 per import de 3.020.926 euros, així com la previsió de la resta de la paga extra que està pendent d'abonar a la data d'elaboració d'esta memòria, per un import de 5.812.510 euros. La contrapartida d'aquesta última despesa ha sigut el compte 411 de creditors per periodificació de despeses pressupostàries.

Per tant, l'efecte de la comptabilització la paga extra de desembre del 2012 en el compte del resultat economicopatrimonial del 2015 ha sigut d'un increment en l'epígraf de despeses de personal de 6.018.311 euros ((3.020.926 + 5.812.510) – 2.815.125,09).

Cal destacar la reducció de les despeses financeres del 2015, que han passat de 6.974.366 euros en 2014 a 3.928.819 euros en 2015, degut en part a l'assumpció de deute financer de la Universitat de València per la Generalitat per la firma del Conveni de 30 de desembre de 2014 i en part a la baixada dels tipus d'interès. Això ha permès reduir de forma substancial els terminis de pagament a proveïdors de la Universitat.

No ha passat el mateix amb els períodes de cobrament de factures de clients, que han vist augmentar l'antiguitat dels saldos pendents cobrament (fonamentalment de convenis i contractes d'investigació), la qual cosa ha determinat la necessitat d'ampliar la provisió per a insolvències en 1.161.397 euros.

Els ingressos per taxes i preus públics del compte economicopatrimonial en 2015 han pujat a 66.310.194 euros. Cal informar que hi ha hagut un canvi de criteri en la periodificació dels ingressos per matrícula oficial (de taxes i beques), que ha tingut com a conseqüència la pujada de forma extraordinària d'aquesta partida en 2015. El canvi ha consistit en passar de considerar que el curs acadèmic comença l'1 d'octubre a que comença l'1 de setembre, per a adaptar el criteri d'imputació a la realitat econòmica de l'activitat. Així, a l'exercici 2015 s'han imputat 9 mesos d'ingressos del curs 2014/15 amb el criteri anterior, i 4 mesos del curs 2015/16, amb el nou criteri. L'efecte sobre el compte de resultats economicopatrimonials ha sigut de 4.516.375 euros de majors ingressos respecte als de 2014.

#### 4.7 SITUACIÓ FISCAL

La Universitat té oberts a inspecció els últims quatre exercicis per a tots els impostos que li són aplicables.

En relació amb l'Impost sobre el Valor Afegit, la Universitat, com a subjecte passiu de l'impost, que realitza activitats subjectes i exemptes, aplica el règim de sectors diferenciats de l'article 101 de la *Llei de l'impost*.

La Universitat identifica dos sectors d'activitat:

- Sector d'ensenyament. Aquest sector el formen l'activitat d'ensenyament superior i les activitats accessòries.

L'activitat d'ensenyament està subjecta i exempta de l'impost, per tant, no seran deduïbles les quotes de l'IVA suportat en l'activitat.

Les activitats accessòries estan subjectes i no exemptes de l'impost, per tant, seran deduïbles al 100% les quotes de l'IVA suportat en l'activitat.

- Sector d'investigació. L'activitat investigadora de la Universitat és una activitat empresarial que dóna dret a la deducció total de les quotes de l'IVA suportat en el desenvolupament de l'activitat.

Les despeses comunes a ambdós sectors es dedueixen en el percentatge obtingut pel càlcul de la prorrata general d'acord amb l'article 104.1 de la *Llei de l'impost*.

Aplicant aquest règim, la Universitat ha calculat les liquidacions mensuals de l'IVA, i a data 31 de desembre de 2015 existeix un saldo a favor de la Universitat de 3.396 milers d'euros, la devolució del qual es va sol·licitar en la liquidació mensual de desembre, que no s'ha rebut a data de formulació dels presents comptes anuals. Quan la Agència Tributaria procedisca a la devolució de l'import es comptabilitzarà l'ingrés efectiu.

Les dades de la liquidació del 2015 són les següents:

CONCEPTE	Milers d'euros
IVA repercutit 2015	4.845
IVA deduïble del sector comú 2015 (prorrata)	-1.781
IVA deduïble del sector investigació 2015	-6.189
RESULTAT 2013 (Resum anual 390)	-3.125
Liquidacions pagades per la UV en l'exercici	-271
<b>TOTAL A RETORNAR PER LA AEAT DE L'EXERCICI 2015</b>	<b>-3.396</b>

Cal destacar que, seguint les recomanacions de l'informe de l'auditoria de la Intervenció General de la Generalitat Valenciana de l'exercici 2014, s'ha procedit a comptabilitzar en 2015 la menor despesa per l'IVA deduïble per prorrata del 2015, que va pujar a 1.781 milers d'euros, quan en exercicis anteriors es feia a l'exercici següent, en el moment en que es produïa la devolució de la AEAT i, així mateix, s'han regularitzat saldos d'exercicis anteriors en els comptes d'IVA suportat, que s'havien comptabilitzat en partides programades com d'IVA deduïble al 100%, però que no varen ser incloses en les declaracions d'IVA, per considerar-se no deduïbles, per un import de 216 milers.

El saldo de l'exercici 2014, 1.084 milers d'euros, el va tornar l'Agència Tributària el 31/10/2015, i en 2015 s'ha comptabilitzat la menor despesa per l'IVA deduïble del sector comú 1.628 milers d'euros, com a reintegraments d'exercicis anteriors, dins el concepte d'altres ingressos (vegeu apartat 4.4.1).

CONCEPTE	Milers d'euros
IVA repercutit 2014	3.656
IVA deduïble del sector comú 2014 (prorrata)	-1.628
IVA deduïble del sector investigació 2014	-3.001
RESULTAT 2013 (Resum anual 390)	-973
Liquidacions pagades per la UV en l'exercici	-111
<b>TOTAL RETORNAT PER LA AEAT DE L'EXERCICI 2014</b>	<b>-1.084</b>

Per tant, el canvi de criteri en la regularització de l'IVA de prorrata, ha produït que en 2015, i només en aquest any, se regularitzen dos exercicis, per un import total de 3.409 euros (1.781+1.628) en 2015.

La Universitat va sol·licitar amb data 20 de novembre de 2008 la devolució d'ingressos indeguts dels exercicis 2004 a 2007, per la diferència entre l'IVA deduïble calculat amb el procediment de prorrata especial, utilitzat fins a l'any 2007, i el calculat d'acord amb el còmput establert a partir de la sentència del Tribunal de Justícia de les Comunitats Europees de 6 d'octubre de 2005 i la Llei 3/2006, de 29 de març, de modificació de la Llei 37/1992, de 28 de desembre, de l'impost sobre el Valor Afegit, que elimina les subvencions del denominador de la prorrata, aplicable retroactivament a tots els exercicis no prescrits. L'import sol·licitat pujava a 13.035 milers d'euros. Amb motiu d'aquesta sol·licitud de devolució, l'Agència Estatal de l'Administració Tributària va obrir un procediment d'inspecció per l'impost dels exercicis 2004 a 2007.

Una vegada concloses les actuacions realitzades en l'àmbit de la inspecció, la sol·licitud de devolució d'ingressos indeguts per part de la Universitat s'ha fixat en 8.101 milers d'euros.

El procediment d'inspecció ha finalitzat en disconformitat, amb acord de liquidació de data 11 de novembre de 2011, pel qual es reconeix a la Universitat el dret a la devolució de 4.501 milers d'euros més 661 milers d'euros d'interessos de demora. L'import total, de 5.162 milers d'euros, es va fer efectiu el 17 de novembre de 2011.

Contra aquest acord de liquidació, la Universitat de València interposà un recurs davant el Tribunal Econòmic Administratiu Regional de València que ha sigut desestimat per Resolució de data 25 de novembre de 2013. Contra aquesta Resolució, la Universitat de València presentà recurs d'alçada davant el Tribunal Econòmic Administratiu Central en data 5 de febrer de 2014, també desestimat per Resolució de data 19/02/2015.

Contra aquesta resolució desestimatòria s'ha presentat recurs contenciós administratiu davant la Sala de lo Contenciós Administratiu de la Audiència Nacional, en data 28/10/2015, que està pendent de Sentència a la data de formulació d'aquests comptes anuals.

#### 4.8 COMPLIMENT DELS OBJECTIUS D'ESTABILITAT PRESSUPOSTÀRIA I DE SOSTENIBILITAT FINANCERA

La Llei Orgànica 2/2012, d'estabilitat pressupostària i sostenibilitat financera introdueix importants modificacions en matèria pressupostària. Disposa que totes les administracions públiques hauran de presentar equilibri o superàvit, tant en els pressuposts inicials com en la seua execució.

Així mateix, incorpora la 'Regla de la Despesa' establerta en la normativa europea, en virtut de la qual la despesa computable de les administracions públiques no podrà augmentar per damunt de la taxa de creixement de referència del PIB a mitjà termini de l'economia espanyola fixada anualment i que para 2015 és **l'1,3%**, segons l'acord del Consell de Ministres de 27 de juny de 2014. Aquesta regla vincula a la

Comunitat Autònoma, no directament a la Universitat de València, però es calcula igualment per a major informació.

D'altra banda, el Reial Decret 14/2012 de 20 d'abril, mitjançant el qual es modifica l'apartat 2 de l'article 81 de la LOU, estableix que el pressupost de la Universitat ha d'aprovar un límit màxim de despesa no financera (sostre de despesa) que no podrà excedir-se, i l'article 30 de la Llei Orgànica 2/2012, disposa que aquest límit haurà de ser coherent amb l'objectiu d'estabilitat pressupostària i la regla de la despesa, detallada a l'article 12.

El principi d'**estabilitat pressupostària**, inclòs a la mateixa llei, es defineix com la situació d'equilibri o de superàvit estructural. Això implica que els recursos corrents y de capital (no financers) han de ser suficients per a fer front a les despeses corrents i de capital (no financeres), valorades d'acord amb el Manual SEC sobre dèficit públic i deute públic.

Així, el càlcul de la capacitat o necessitat de finançament s'obté de la següent forma:

1.	DÈFICIT (-) o SUPERÀVIT (+) PRESSUPOSTARI NO FINANCIER en la LIQUIDACIÓ DEL PRESSUPOST: + Drets reconeguts nets no financers (capítols 1 a 7) - Obligacions reconegudes netes no financeres (capítols 1 a 7)
2.	AJUSTOS SEC: Diferències de criteri entre la comptabilitat pressupostària y la comptabilitat nacional
=	<b>CAPACITAT (+) o NECESITAT (-) DE FINANÇAMENT (1+2)</b>

Abans de l'aplicació dels ajustos del SEC, per a determinar el compliment de l'objectiu d'estabilitat pressupostària per a 2014, es presenten a continuació dades extractades de les liquidacions dels pressuposts 2011 a 2015, capítols 1 a 7, a efectes comparatius.

OPERACIONS NO FINANCERES (cap. 1 a 7)	2011	2012	2013	2014	2015
Ingressos no financers (drets reconeguts nets)	403.069	386.080	407.270	362.516	362.307
Despeses no financeres (obligacions reconegudes netes)	380.351	366.834	351.152	343.094	358.368
<b>Superàvit pressupostari no financer</b>	<b>22.718</b>	<b>19.246</b>	<b>56.118</b>	<b>19.422</b>	<b>3.939</b>

En milers d'euros

Aplicant el ajustos del SEC al superàvit no financer del pressupost del 2015, el resultat és que es compleix l'objectiu d'estabilitat pressupostària, amb un saldo de 3.050 milers d'euros de capacitat de finançament, tal i com es veu en els següents quadres:

INGRESSOS NO FINANCERES	INGRESSOS 2015	Ajust del cap. 3 a criteri de caixa	INGRESSOS AJUSTATS 2015
Cap. 3. Taxes i altres ingressos	83.708	-1.891	81.817
Cap. 4. Transferències corrents	243.852		243.852
Cap. 5. Ingressos patrimonials	988		988
Cap. 6. Alienació d'inversions reals	43		43
Cap. 7. Transferències capital	33.716		33.716
<b>TOTAL</b>	<b>362.307</b>	<b>-1.891</b>	<b>360.416</b>

DESPESES NO FINANCERES	DESPESES 2015	Ajust d'interessos a criteri de meritació	Ajust op. 'leasing'	Ajust per despeses pendents d'aplicar a presup. (Var. cta. 409)	Ajust per pagaments pendents d'aplicar a presup. i despeses meritades no vençudes	DESPESES AJUSTADES 2015
Cap. 1. Personal	214.928					214.928
Cap. 2. Funcionament ordinari	53.146			-87	-260	52.799
Cap. 3. Despeses financeres	4.000	-7				3.993
Cap. 4. Transferències corrents	9.762					9.762
Cap. 6. Inversions	75.052		-648			74.404
Cap. 7. Transferències capital	1.480					1.480
<b>TOTAL</b>	<b>358.368</b>		<b>-1.002</b>			<b>357.366</b>

<b>Capacitat de finançament</b>	<b>3.939</b>	<b>-889</b>	<b>3.050</b>
---------------------------------	--------------	-------------	--------------

La **regla de despesa**, a la que fa referència l'article 12 de la Llei orgànica 2/2012 d'Estabilitat Pressupostària i Sostenibilitat Financera, estableix que "la variació de la despesa computable de l'administració central, les comunitats autònomes i de les corporacions locals, no podrà superar la taxa de referència de creixement del Producte Interior Brut (PIB) de mitjà termini de l'economia espanyola." A estos efectes s'entén per despesa computable la suma de les despeses no financeres definides en termes del Sistema Europeu de Comptes (SEC), exclosos els interessos del deute i la part de despesa finançada amb fons finalistes procedents de la Unió Europea o d'altres administracions públiques.

Per al seu càlcul, partim del pressupost liquidat en 2014, i realitzem els ajustos SEC. La despesa computable resultant, la comparem amb les despeses computables del 2015, de la manera següent:

CÀLCUL DE LA REGLA DE DESPESA (art. 12 Llei Orgànica 2/2012)	Pressup. liquidat 2014 i ajustos	Pressup. liquidat 2015 i ajustos	Variació absoluta de la despesa computable	Variació relativa de la despesa computable
Cap.1 Despeses de personal	207.607	214.928		
Cap.2 Compra de béns corrents i despeses de funcionament	53.156	53.146		
Cap.3 Despeses financeres	7.798	4.000		
Cap.4 Transferències corrents	11.679	9.762		
Cap.6 Inversions	61.408	75.052		
Cap.7 Transferències de capital	1.446	1.480		
<b>DESPESES NO FINANCERES (caps. 1 a 7)</b>	<b>343.094</b>	<b>358.368</b>		
Ajustos SEC que incideixen en despeses	-274	-1.038		
<b>DESPESES NO FINANCERES AJUSTADES</b>	<b>342.820</b>	<b>357.330</b>		
Interessos del deute	-7.599	-3.903		
Despeses finançades amb fons finalistes UE i Administracions Públiques	-34.672	-48.715		
<b>DESPESA COMPUTABLE</b>	<b>300.549</b>	<b>304.712</b>	<b>4.163</b>	
Increment de recaudació permanent en 2015 per preus de matrícula de títols propis que des de setembre de 2015 són ingressos pressupostaris de la Universitat de València	548		-548	
<b>Increment de despesa computable 2014-2015</b>	<b>301.097</b>	<b>304.712</b>	<b>3.615</b>	<b>1,20%</b>

Increment màxim (Taxa de referència de creixement PIB a mitjà termini per a 2015, segons acord del Consell de Ministres de 27 de juny de 2014)	<b>1,30%</b>
--	--------------

La taxa de variació de la despesa computable entre 2014 i 2015 ha estat d'un increment de l'1,2%, per davall del límit establert per a la Regla de despesa per al 2015, que va ser del 1,3%, per tant, la liquidació del pressupost del 2015 compleix la Regla de despesa.

**El sostre de despesa no financera de 2015**, inclòs al pressupost de la Universitat de València per a 2015, va ser fixat en un import de 308.688 milers d'euros. Atès que la despesa computable del 2015 puja a 304.712 milers d'euros, la liquidació del pressupost del 2015 no supera el Sostre de despesa.

S'entén per **sostenibilitat financera** la capacitat per a finançar compromisos de despesa presents i futurs dintre dels límits de dèficit i deute.

El principi de sostenibilitat financera ve referit al límit de deute públic que poden mantindre les administracions públiques, que en el seu conjunt no hauria de superar el 60% del PIB, establert en la normativa europea.

A aquest respecte, encara que el saldo de l'endeutament financer total ha pujat en 2015 (de 90.816.522 a 94.053.955 euros), cal senyalar que s'ha reduït l'endeutament que ha de ser atès amb càrrec a fons propis de la Universitat de València, passant d'un total de 9.537.217 € a 7.795.946 € (veure l'apartat 4.6.8 d'aquesta memòria).

Per altra banda, s'entén que existeix **sostenibilitat del deute comercial**, quan el període mitjà de pagament no supera els 30 dies. Es mostra a continuació l'evolució dels períodes mitjans de pagament (PMP) de cada mes, dels pagaments acumulats en els 12 mesos anteriors i el període mitjà (PM) del pendent de pagament en 2014 i 2015.

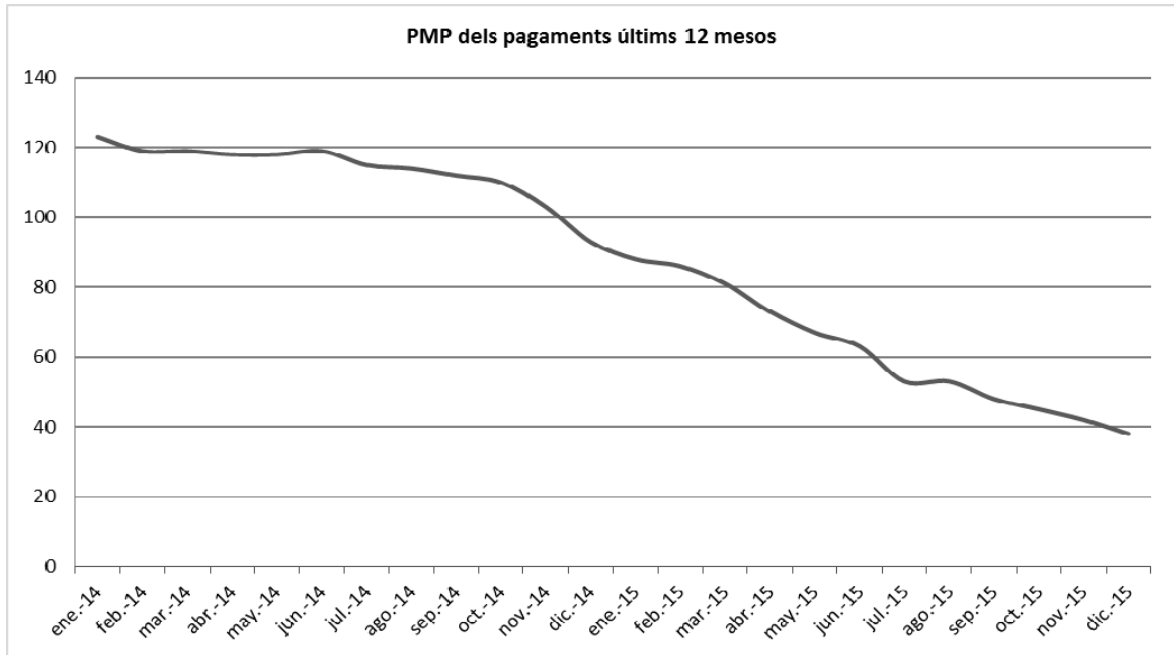
CONCEPTE	Mes de 2014											
	1	2	3	4	5	6	7	8	9	10	11	12
PMP dels pagaments del mes	77	77	114	115	118	93	81	157	102	71	68	47
PMP dels pagaments últims 12 mesos	123	119	119	118	118	119	115	114	112	110	103	<b>93</b>
PM del pendent de pagament a fi de mes	94	106	97	98	91	89	91	89	62	53	44	10

(Dies des de la data de entrada de la factura)

CONCEPTE	Mes de 2015											
	1	2	3	4	5	6	7	8	9	10	11	12
PMP dels pagaments del mes	40	59	29	29	32	24	27	54	43	21	24	17
PMP dels pagaments últims 12 mesos	88	86	81	73	67	63	53	53	48	45	42	<b>38</b>
PM del pendent de pagament a fi de mes	39	40	39	37	40	44	38	34	55	46	29	23

(Dies des de la data de entrada de la factura)

Cal destacar la millora sostinguda del període mitjà de pagament anual, tal i com es pot apreciar en la següent gràfica.





## 4.9 ANNEXOS A LA MEMÒRIA



**MEMÒRIA. 4.9.1 ESTAT DEL ROMANENT DE TRESORERIA.**

		<b>IMPORTS</b>	
<b>1.- (+) DRETS PENDENTS DE COBRAMENT</b>			89.991.254,50
DE PRESSUPOST D'INGRESSOS. PRESSUPOST CORRENT	84.020.283,60		
DE PRESSUPOST D'INGRESSOS. PPOSTS. TANCATS	4.126.156,04		
D' OPERACIONS NO PRESSUPOSTÀRIES	4.508.014,43		
MENYS = SALDOS DE DUBTÓS COBRAMENT	-1.999.178,50		
MENYS = INGRESSOS REALITZATS PENDENTS D'APLICACIÓ DEFINITIVA	-664.021,07		
<b>2.-(-) CREDITORS PENDENTS DE PAGAMENT A FI D'EXERCICI</b>			28.368.437,18
DE PRESSUPOST DE DESPESES. PRESSUPOST CORRENT	17.185.927,03		
DE PRESSUPOST DE DESPESES. PPOSTS. TANCATS	0,00		
DE PRESSUPOST D'INGRESSOS	0,00		
D'ALTRES OPERACIONS NO PRESSUPOSTÀRIES	11.269.437,19		
MENYS = PAGAMENTS REALITZATS PENDENTS D'APLICACIÓ DEFINITIVA	-86.927,04		
<b>3.- (+) FONS LÍQUIDS DE TRESORERIA A FI D' EXERCICI</b>			14.701.945,30
<b>4.- ROMANENT DE TRESORERIA AFECTAT</b>			90.003.161,73
<b>5.- ROMANENT DE TRESORERIA NO AFECTAT</b>			-13.678.399,11
<b>ROMANENT DE TRESORERIA TOTAL (1 - 2 + 3) / (4 + 5)</b>			<b>76.324.762,62</b>
			<b>76.324.762,62</b>

**MEMÒRIA. 4.9.2 ESTAT DE LA TRESORERIA**

CONCEPTE	IMPORT	
<b><u>COBRAMENT</u></b>		<b>499.357.837,91</b>
- (+) del Pressupost Corrent.	282.833.717,02	
- (+) de Pressuposts Tancats.	85.329.459,56	
- (+) d'Operacions no pressupostàries.	131.194.661,33	
<b><u>PAGAMENTS</u></b>		<b>498.493.861,99</b>
- (+) del Pressupost Corrent.	342.477.979,10	
- (+) de Pressuposts Tancats.	22.412.061,22	
- (+) Inversions no pressup. L.P.	0,00	
- (+) d'Operacions no pressupostàries.	133.603.821,67	
I. Flux net de Tresoreria de l'Exercici (1-2).	<b>863.975,92</b>	<b>863.975,92</b>
3. Saldo inicial de Tresoreria.		<b>13.837.969,38</b>
II. Saldo final de Tresoreria. (I + 3)		<b>14.701.945,30</b>

**MEMÒRIA 4.9.3 ESTAT DE MODIFICACIONS DE CRÈDIT - DESPESES**

**RESUM PER CAPÍTOLS**

**CAPÍTOL 1 DESPESES DE PERSONAL**

ARTICLE	CRÈDITS EXTRAORD.	SUPLEMENTS DE CRÈDIT	AMPLIACIONS DE CRÈDIT	TRANSFERÈNCIES DE CRÈDIT		INCORPORAC. ROMANENTS DE CRÈDIT	CRÈDITS GENERATS INGRESSOS	BAIXES PER ANULLACIÓ	TOTAL MODIFICACIÓ
				POSSITIVES	NEGATIVES				
11	0,00	0,00	0,00	18.000,00	1.449.597,43	545.524,61	8.054.495,08	0,00	7.168.422,26
12	0,00	0,00	0,00	8.000,00	8.000,00	168.545,00	144.029,78	0,00	312.574,78
13	0,00	0,00	0,00	0,00	40.000,00	1.258.585,47	0,00	0,00	1.218.585,47
14	0,00	0,00	0,00	103.503,43	0,00	0,00	0,00	0,00	103.503,43
<b>TOTAL CAP.</b>	<b>0,00</b>	<b>0,00</b>	<b>0,00</b>	<b>129.503,43</b>	<b>1.497.597,43</b>	<b>1.972.655,08</b>	<b>8.198.524,86</b>	<b>0,00</b>	<b>8.803.085,94</b>

**CAPÍTOL 2 COMPRA BENS CORRENTS I DESPESES FUNCIONAMENT**

ARTICLE	CRÈDITS EXTRAORD.	SUPLEMENTS DE CRÈDIT	AMPLIACIONS DE CRÈDIT	TRANSFERÈNCIES DE CRÈDIT		INCORPORAC. ROMANENTS DE CRÈDIT	CRÈDITS GENERATS INGRESSOS	BAIXES PER ANULLACIÓ	TOTAL MODIFICACIÓ
				POSSITIVES	NEGATIVES				
21	0,00	0,00	0,00	0,00	0,00	0,00	0,00	0,00	0,00
22	0,00	0,00	0,00	1.193.094,00	665.926,04	9.517.797,94	3.813.381,40	23.306,11	13.835.041,19
23	0,00	0,00	0,00	175.000,00	0,00	161.757,77	542.971,39	0,00	879.729,16
<b>TOTAL CAP.</b>	<b>0,00</b>	<b>0,00</b>	<b>0,00</b>	<b>1.368.094,00</b>	<b>665.926,04</b>	<b>9.679.555,71</b>	<b>4.356.352,79</b>	<b>23.306,11</b>	<b>14.714.770,35</b>

**CAPÍTOL 3 DESPESES FINANCERES**

ARTICLE	CRÈDITS EXTRAORD.	SUPLEMENTS DE CRÈDIT	AMPLIACIONS DE CRÈDIT	TRANSFERÈNCIES DE CRÈDIT		INCORPORAC. ROMANENTS DE CRÈDIT	CRÈDITS GENERATS INGRESSOS	BAIXES PER ANULLACIÓ	TOTAL MODIFICACIÓ
				POSSITIVES	NEGATIVES				
31	0,00	0,00	0,00	0,00	0,00	0,00	0,00	0,00	0,00
32	0,00	0,00	0,00	0,00	0,00	0,00	0,00	0,00	0,00
34	0,00	0,00	0,00	0,00	0,00	0,00	0,00	0,00	0,00
35	0,00	0,00	0,00	0,00	0,00	0,00	0,00	0,00	0,00
<b>TOTAL CAP.</b>	<b>0,00</b>	<b>0,00</b>	<b>0,00</b>	<b>0,00</b>	<b>0,00</b>	<b>0,00</b>	<b>0,00</b>	<b>0,00</b>	<b>0,00</b>

**MEMÒRIA 4.9.3 ESTAT DE MODIFICACIONS DE CRÈDIT - DESPESES**

**RESUM PER CAPÍTOLS**

**CAPÍTOL 4 TRANSFERÈNCIES CORRENTS**

ARTICLE	CRÈDITS EXTRAORD.	SUPLEMENTS DE CRÈDIT	AMPLIACIONS DE CRÈDIT	TRANSFERÈNCIES DE CRÈDIT		INCORPORAC. ROMANENTS DE CRÈDIT	CRÈDITS GENERATS INGRESSOS	BAIXES PER ANULLACIÓ	TOTAL MODIFICACIÓ
				POSSITIVES	NEGATIVES				
42	0,00	0,00	0,00	0,00	0,00	21.000,00	17.003,73	0,00	38.003,73
43	0,00	0,00	0,00	0,00	0,00	1.224,71	0,00	0,00	1.224,71
47	0,00	0,00	0,00	128.592,00	0,00	4.744.106,30	4.386.750,57	28.493,40	9.230.955,47
48	0,00	0,00	0,00	0,00	0,00	0,00	0,00	0,00	0,00
<b>TOTAL CAP.</b>	<b>0,00</b>	<b>0,00</b>	<b>0,00</b>	<b>128.592,00</b>	<b>0,00</b>	<b>4.766.331,01</b>	<b>4.403.754,30</b>	<b>28.493,40</b>	<b>9.270.183,91</b>

**CAPÍTOL 6 INVERSIONS REALS**

ARTICLE	CRÈDITS EXTRAORD.	SUPLEMENTS DE CRÈDIT	AMPLIACIONS DE CRÈDIT	TRANSFERÈNCIES DE CRÈDIT		INCORPORAC. ROMANENTS DE CRÈDIT	CRÈDITS GENERATS INGRESSOS	BAIXES PER ANULLACIÓ	TOTAL MODIFICACIÓ
				POSSITIVES	NEGATIVES				
63	0,00	0,00	0,00	0,00	0,00	1.263.218,45	0,00	0,00	1.263.218,45
64	0,00	0,00	0,00	0,00	227.865,96	2.679.516,05	16.423,03	0,00	2.468.073,12
65	0,00	0,00	0,00	1.700,00	0,00	984.959,74	43.190,86	0,00	1.029.850,60
66	0,00	0,00	0,00	5.500.000,00	5.500.000,00	20.969.042,40	0,00	0,00	20.969.042,40
67	0,00	0,00	0,00	0,00	0,00	66.134,60	63.892,29	0,00	130.026,89
68	0,00	0,00	0,00	763.500,00	323.727,27	51.762.827,91	22.634.793,24	1.386.995,92	73.450.397,96
69	0,00	0,00	0,00	0,00	0,00	597.616,66	3.007.241,87	0,00	3.604.858,53
<b>TOTAL CAP.</b>	<b>0,00</b>	<b>0,00</b>	<b>0,00</b>	<b>6.265.200,00</b>	<b>6.051.593,23</b>	<b>78.323.315,81</b>	<b>25.765.541,29</b>	<b>1.386.995,92</b>	<b>102.915.467,95</b>

**CAPÍTOL 7 TRANSFERÈNCIES DE CAPITAL**

ARTICLE	CRÈDITS EXTRAORD.	SUPLEMENTS DE CRÈDIT	AMPLIACIONS DE CRÈDIT	TRANSFERÈNCIES DE CRÈDIT		INCORPORAC. ROMANENTS DE CRÈDIT	CRÈDITS GENERATS INGRESSOS	BAIXES PER ANULLACIÓ	TOTAL MODIFICACIÓ
				POSSITIVES	NEGATIVES				
72	0,00	0,00	0,00	298.827,27	0,00	0,00	169.419,97	0,00	468.247,24
73	0,00	0,00	0,00	0,00	0,00	0,00	1.709.635,00	0,00	1.709.635,00
77	0,00	0,00	0,00	24.900,00	0,00	0,00	0,00	0,00	24.900,00

**MEMÒRIA 4.9.3 ESTAT DE MODIFICACIONS DE CRÈDIT - DESPESES**

**RESUM PER CAPÍTOLS**

**CAPÍTOL 7 TRANSFERÈNCIES DE CAPITAL**

ARTICLE	CRÈDITS EXTRAORD.	SUPLEMENTS DE CRÈDIT	AMPLIACIONS DE CRÈDIT	TRANSFERÈNCIES DE CRÈDIT		INCORPORAC. ROMANENTS DE CRÈDIT	CRÈDITS GENERATS INGRESSOS	BAIXES PER ANUL·LACIÓ	TOTAL MODIFICACIÓ
				POSITIVES	NEGATIVES				
TOTAL CAP.	0,00	0,00	0,00	323.727,27	0,00	0,00	1.879.054,97	0,00	2.202.782,24

**CAPÍTOL 9 PASSIUS FINANCERS**

ARTICLE	CRÈDITS EXTRAORD.	SUPLEMENTS DE CRÈDIT	AMPLIACIONS DE CRÈDIT	TRANSFERÈNCIES DE CRÈDIT		INCORPORAC. ROMANENTS DE CRÈDIT	CRÈDITS GENERATS INGRESSOS	BAIXES PER ANUL·LACIÓ	TOTAL MODIFICACIÓ
				POSITIVES	NEGATIVES				
92	0,00	0,00	0,00	0,00	0,00	0,00	0,00	0,00	0,00
TOTAL CAP.	0,00	0,00	0,00	0,00	0,00	0,00	0,00	0,00	0,00

<b>Total General</b>	<b>0,00</b>	<b>0,00</b>	<b>0,00</b>	<b>8.215.116,70</b>	<b>8.215.116,70</b>	<b>94.741.857,61</b>	<b>44.603.228,21</b>	<b>1.438.795,43</b>	<b>137.906.290,39</b>
----------------------	-------------	-------------	-------------	---------------------	---------------------	----------------------	----------------------	---------------------	-----------------------

**MEMÒRIA. 4.9.4 ESTAT DE MODIFICACIONS DE CRÈDIT - INGRESSOS**

**RESUM PER CAPÍTOLS**

**CAPÍTOL 3 Taxes i altres ingressos**

ARTICLE	DESCRIPCIÓ	PREVISIONS INICIALS	MODIFICACIÓ DE PREVISIONS		PREVISIONS DEFINITIVES
			EN AUGMENT	EN DISMINUCIÓ	
30	Venda de béns	593.000,00	1.423,38	0,00	594.423,38
31	Prestacions de serveis	11.002.700,00	5.824.346,25	4.970,88	16.822.075,37
34	Taxes acadèmiques	56.885.500,00	4.345.790,71	95.852,37	61.135.438,34
39	Altres ingressos	689.050,00	857.392,75	9.000,00	1.537.442,75
	<b>TOTAL CAPÍTOL</b>	<b>69.170.250,00</b>	<b>11.028.953,09</b>	<b>109.823,25</b>	<b>80.089.379,84</b>

**CAPÍTOL 4 Transferències corrents**

ARTICLE	DESCRIPCIÓ	PREVISIONS INICIALS	MODIFICACIÓ DE PREVISIONS		PREVISIONS DEFINITIVES
			EN AUGMENT	EN DISMINUCIÓ	
40	Transf. corrents de l'Estat	0,00	158.685,99	3.038,40	155.647,59
41	Transf. corr. d'organismes autònoms	0,00	3.326.663,30	24.518,62	3.302.144,68
44	Transf. corr. d'ens territorials	231.379.368,00	8.454.380,20	0,00	239.833.748,20
45	Transf. corr. d'altres ens públics	0,00	27.550,71	0,00	27.550,71
48	Transf. corrents d'instituc. sense finalitat lucre	0,00	1.220.045,69	0,00	1.220.045,69
49	Transf. corrents de l'exterior	0,00	536.806,40	9.000,00	527.806,40
	<b>TOTAL CAPÍTOL</b>	<b>231.379.368,00</b>	<b>13.724.132,29</b>	<b>36.557,02</b>	<b>245.066.943,27</b>

**CAPÍTOL 5 Ingressos patrimonials**

ARTICLE	DESCRIPCIÓ	PREVISIONS INICIALS	MODIFICACIÓ DE PREVISIONS		PREVISIONS DEFINITIVES
			EN AUGMENT	EN DISMINUCIÓ	
50	Interessos	3.000,00	0,00	0,00	3.000,00
52	Altres rendes	188.000,00	58.457,69	0,00	246.457,69
53	Dividends	270.000,00	0,00	0,00	270.000,00
55	Concessions i altres productes	438.000,00	300.739,41	0,00	738.739,41
	<b>TOTAL CAPÍTOL</b>	<b>899.000,00</b>	<b>359.197,10</b>	<b>0,00</b>	<b>1.258.197,10</b>



**MEMÒRIA. 4.9.4 ESTAT DE MODIFICACIONS DE CRÈDIT - INGRESSOS**

**RESUM PER CAPÍTOLS**

**CAPÍTOL 6 Alienació d'inversions**

ARTICLE	DESCRIPCIÓ	PREVISIONS INICIALS	MODIFICACIÓ DE PREVISIONS		PREVISIONS DEFINITIVES
			EN AUGMENT	EN DISMINUCIÓ	
66	D'altre immobilitzat material	0,00	41.960,02	0,00	41.960,02
	<b>TOTAL CAPÍTOL</b>	<b>0,00</b>	<b>41.960,02</b>	<b>0,00</b>	<b>41.960,02</b>

**CAPÍTOL 7 Transferències de capital**

ARTICLE	DESCRIPCIÓ	PREVISIONS INICIALS	MODIFICACIÓ DE PREVISIONS		PREVISIONS DEFINITIVES
			EN AUGMENT	EN DISMINUCIÓ	
70	Transf. cap. de l'administració de l'estat	11.344.000,00	8.243.361,51	779.580,55	18.807.780,96
74	Transf. cap. de l'administració de la GV	6.490.000,00	2.580.330,39	42.149,33	9.028.181,06
76	Transf. cap. de Corporacions Locals	0,00	8.013,50	0,00	8.013,50
78	Transf. cap. d'institucions sense finalitat lucre	0,00	180.228,37	0,00	180.228,37
79	Transf. cap. de l'exterior	0,00	4.753.761,89	233.520,45	4.520.241,44
	<b>TOTAL CAPÍTOL</b>	<b>17.834.000,00</b>	<b>15.765.695,66</b>	<b>1.055.250,33</b>	<b>32.544.445,33</b>

**CAPÍTOL 8 Actius financers**

ARTICLE	DESCRIPCIÓ	PREVISIONS INICIALS	MODIFICACIÓ DE PREVISIONS		PREVISIONS DEFINITIVES
			EN AUGMENT	EN DISMINUCIÓ	
85	Romanents de tresoreria	0,00	94.741.857,61	0,00	94.741.857,61
86	Enaj.Devol. acc./partic.empresas nacionales	0,00	0,00	0,00	0,00
	<b>TOTAL CAPÍTOL</b>	<b>0,00</b>	<b>94.741.857,61</b>	<b>0,00</b>	<b>94.741.857,61</b>

**CAPÍTOL 9 Passius financers**

ARTICLE	DESCRIPCIÓ	PREVISIONS INICIALS	MODIFICACIÓ DE PREVISIONS		PREVISIONS DEFINITIVES
			EN AUGMENT	EN DISMINUCIÓ	
91	Préstecs d'ens del sector públic	0,00	3.683.290,05	237.164,83	3.446.125,22
	<b>TOTAL CAPÍTOL</b>	<b>0,00</b>	<b>3.683.290,05</b>	<b>237.164,83</b>	<b>3.446.125,22</b>
<b>Total General</b>		<b>319.282.618,00</b>	<b>139.345.085,82</b>	<b>1.438.795,43</b>	<b>457.188.908,39</b>

**MEMÒRIA 4.9.5 ESTAT DE SITUACIÓ I MOVIMENTS DE LES OPERACIONS NO PRESSUPOSTÀRIES DE TRESORERIA**

**1.- DEUTORS**

CTE. PGCP.	CONCP	DESCRIPCIÓ	SALDO INICIAL PDT. COBRAMENT	RECTIFICACIÓ	PAGAMENTS EFECTUATS	TOTAL CÀRREC	DATA (INGRESSOS)	SALDO PDT. COBRAMENT A 31/12
440	10005	DEUTORS PER IVA REPERCUTIT	587.105,03	0,00	1.854.259,58	2.441.364,61	1.814.281,84	627.082,77
441	10008	DEUTORS PER PROVISIONS DE FONDS PER JUST	32.164,19	0,00	805.824,58	837.988,77	797.204,43	40.784,34
44902	10006	BESTRETES A FUNCIONARIS	6.108,36	0,00	110.134,99	116.243,35	110.585,04	5.658,31
44903	10010	LLIURAMENTS PER COMPTE DE TERCERS	74.370,35	0,00	44,44	74.414,79	0,00	74.414,79
44904	10011	LLIURAMENTS PER COMPTE DE CONSELLERI	125.751,57	0,00	0,00	125.751,57	0,00	125.751,57
44908	10014	LLIURAMENT PER COMPTE DE TERCERS-CON	24.080,69	0,00	13.620,89	37.701,58	10.337,29	27.364,29
44910	10016	DEUDORES POR PROVISION DE FONDOS	8.188,97	0,00	0,00	8.188,97	1.500,00	6.688,97
44911	10017	DEUDORES POR ANTICIPOS CAJA FIJA	7.016,96	0,00	22.076,47	29.093,43	7.016,96	22.076,47
4700	10004	HISENDA PUBLICA. DEUTOR PER IVA	1.995.049,80	0,00	2.168.062,65	4.163.112,45	2.865.624,00	1.297.488,45
4720	90001	HISENDA PUBLICA. IVA SUPORTAT-INTERIOR	-282.014,43	0,00	6.718.064,83	6.718.064,83	4.537.396,24	1.898.654,16
4721	90002	HISENDA PUBLICA. IVA SUPORTAT-COMUNIT	148.019,17	0,00	273.640,13	421.659,30	342.938,00	78.721,30
4722	90004	HISENDA PUBLICA. IVA SUPORTAT-INVERSIO	-132.492,43	0,00	272.462,82	272.462,82	134.431,05	5.539,34
4723	90011	HISENDA PUBLICA. IVA SUPORTAT-INVERSIO	253.628,44	0,00	1.980.283,45	2.233.911,89	1.960.638,86	273.273,03
474	90003	HISENDA PUBLICA. IVA SUPORTAT-IMPORTAC	17.902,55	0,00	18.587,84	36.490,39	26.851,40	9.638,99
555	40001	PAGAMENTS PENDENTS D'APLICACIO	136.713,26	0,00	100.873,66	237.586,92	163.745,51	73.841,41
556	40002	PAGAMENTS PENDENTS ABONAMENT NOMIN	10.896,06	0,00	22.388,67	33.284,73	20.199,10	13.085,63
566	10001	DIPOSITS CONSTITUITS A CURT TERMINI	10.347,75	0,00	6.439,90	16.787,65	1.910,00	14.877,65
<b>Total General</b>			<b>3.022.836,29</b>	<b>0,00</b>	<b>14.366.764,90</b>	<b>17.804.108,05</b>	<b>12.794.659,72</b>	<b>4.594.941,47</b>

**MEMÒRIA 4.9.5 ESTAT DE SITUACIÓ I MOVIMENTS DE LES OPERACIONS NO PRESSUPOSTÀRIES DE TRESORERIA**

**2.- CREDITORS**

CTE. PGCP.	CONCP	DESCRIPCIÓ	SALDO INICIAL PDT. PAGAMENT	RECTIFICACIÓ	INGRESSOS REALITZATS	TOTAL DATA	CÀRREC (PAGAMENTS)	SALDO PDT. PAGAMENT A 31/12
410	20004	CREDITORS PER IVA SUPORTAT	255.719,41	0,00	3.810.904,90	4.066.624,31	3.840.687,88	225.936,43
41901	20019	ASSEGURANÇA ESCOLAR I ALTRES ASSEGU	53.349,23	0,00	45.556,00	98.905,23	46.148,48	52.756,75
41903	20007	DRETS PASSIUS	403.964,45	0,00	2.802.284,50	3.206.248,95	2.814.519,67	391.729,28
41906	20010	DIPOSITS PENSIONS COL·LEGIS MAJORS	103.643,68	0,00	52.468,16	156.111,84	57.899,37	98.212,47
41910	20013	INGRESSOS CEE - SUBV. A DISTRIBUIR	205.082,61	0,00	4.787.884,44	4.992.967,05	4.202.908,54	790.058,51
41911	20014	INGRESSOS SERVEI EDUCACIO FISICA	60,00	0,00	0,00	60,00	0,00	60,00
41912	20015	INGRESSOS PER COMPTE DE TERCERS	-37.063,51	0,00	0,00	0,00	0,00	-37.063,51
41915	20017	CREDITORS QUANTIT. PEND. PER COMPENSA	744.929,95	0,00	160.013,02	904.942,97	0,00	904.942,97
41917	20020	LEGADO BECAS "MANUEL CASTILLO"	147.057,19	0,00	6.642,92	153.700,11	3.557,78	150.142,33
4750	20003	HISENDA PUBLICA, CREDITOR PER IVA	939.038,12	0,00	344.691,35	1.283.729,47	271.308,48	1.012.420,99
4751	20001	HISENDA PUBLICA, CREDITOR PER R.P.F.	5.948.750,06	0,00	46.452.477,52	52.401.227,58	46.774.133,18	5.627.094,40
4760	20002	SEGURETAT SOCIAL; CREDITORS	1.127.750,05	0,00	5.542.273,81	6.670.023,86	5.479.012,53	1.191.011,33
4761	20005	MUFACE; CREDITORS	186.188,26	0,00	1.291.326,39	1.477.514,65	1.296.721,54	180.793,11
477	91001	HISENDA PUBLICA. IVA REPERCUTIT-INTERIO	510.128,66	0,00	1.854.234,38	2.364.363,04	2.126.684,86	237.678,18
4781	91002	HISENDA PUBLICA. IVA REPERCUTIT-COMUNI	135.909,50	0,00	219.090,45	354.999,95	273.152,24	81.847,71
4782	91004	HISENDA PUBLICA. IVA REPERCUTIT-INVERSI	-19.406,67	0,00	264.784,94	264.784,94	130.892,96	114.485,31
4783	91005	IVA REPERCUTIDO-INVERSION SUJETO PASIV	436.948,71	0,00	2.247.094,90	2.684.043,61	2.410.789,53	273.254,08
55400	30001	INGRESSOS PENDENTS D'APLICACIO	205.686,25	0,00	957.263,30	1.162.949,55	1.038.990,04	123.959,51
55401	30005	INGRESSOS INVESTIGACIÓ PEND.APLICACIÓ	1.455.287,44	0,00	3.073.620,44	4.528.907,88	4.067.474,89	461.432,99
55497	30003	RESTRINGIDA CERTIFICATS I ALTRES TAXES	0,00	0,00	211.848,39	211.848,39	211.848,39	0,00
55498	30002	ALTRES COMPTES RESTRINGITS	27.917,38	0,00	67.560,89	95.478,27	27.917,38	67.560,89
55499	30004	CENTRALITZACIO TAXES-COMPTES RESTRIN	-11.041,11	0,00	44.180.199,99	44.180.199,99	44.158.091,20	11.067,68
560	20006	FIANCES REBUDES A CURT TERMINI	84.768,63	0,00	27.780,92	112.549,55	4.317,83	108.231,72
<b>Total General</b>			<b>12.904.668,29</b>	<b>0,00</b>	<b>118.400.001,61</b>	<b>131.372.181,19</b>	<b>119.237.056,77</b>	<b>12.067.613,13</b>

#### 4.9.6 ESTAT DELS COMPROMISSOS DE DESPESES AMB CÀRREC A PRESSUPOSTOS FUTURS

PROG	ORGÀNICA		CAPÍTOL	ARTÍCLE	DESCRIPCIÓ	2016	2017	2018	2019	ANYS SEGÜENTS
422	6600000000	DESPESES PERSONAL CAP. I	1	14	INCENTIU A LA JUBILACIÓ PDI	2.476.564,61	1.939.050,36	1.356.653,66	799.200,53	168.712,30
422	6600000000	DESPESES PERSONAL CAP. I	1	14	INCENTIU A LA JUBILACIÓ PAS	7.509,06	0,00	0,00	0,00	0,00
<b>TOTALS CAPÍTOL 1</b>						<b>2.484.073,67</b>	<b>1.939.050,36</b>	<b>1.356.653,66</b>	<b>799.200,53</b>	<b>168.712,30</b>

PROG	ORGÀNICA		CAPÍTOL	ARTÍCLE	DESCRIPCIÓ	2016	2017	2018	2019	ANYS SEGÜENTS
321	5020060000	COL.LEGI MAJOR RECTOR PESET	2	22	RIC MAQUINARIA INSTAL. UTILLATGE	98.504,15	12.313,02	0,00	0,00	0,00
321	5020060000	COL.LEGI MAJOR RECTOR PESET	2	22	SUBMINISTRAMENTS-ENERGIA ELECTRICA	18.856,61	0,00	0,00	0,00	0,00
321	5020060000	COL.LEGI MAJOR RECTOR PESET	2	22	SUBMINISTRAMENTS-GAS	8.370,55	0,00	0,00	0,00	0,00
321	5020060000	COL.LEGI MAJOR RECTOR PESET	2	22	NETEJA I AGENCAMENT	40.591,62	0,00	0,00	0,00	0,00
321	5020060000	COL.LEGI MAJOR RECTOR PESET	2	22	SEGURETAT	53.629,82	0,00	0,00	0,00	0,00
321	5020060000	COL.LEGI MAJOR RECTOR PESET	2	22	ESTUDIS I TREBALLS TECNICS	877,99	0,00	0,00	0,00	0,00
321	5020060000	COL.LEGI MAJOR RECTOR PESET	2	22	ALTRES TREBALLS FETS O. EMPRESES	581.522,06	0,00	0,00	0,00	0,00
422	1340000000	UNITAT DE CAMPUS DE BLASCO IBAÑEZ	2	22	RIC MAQUINARIA INSTAL. UTILLATGE	1.039.396,30	129.924,53	0,00	0,00	0,00
422	1340000000	UNITAT DE CAMPUS DE BLASCO IBAÑEZ	2	22	SUBMINISTRAMENTS-ENERGIA ELECTRICA	376.608,21	0,00	0,00	0,00	0,00
422	1340000000	UNITAT DE CAMPUS DE BLASCO IBAÑEZ	2	22	SUBMINISTRAMENTS-GAS	44.259,19	0,00	0,00	0,00	0,00
422	1340000000	UNITAT DE CAMPUS DE BLASCO IBAÑEZ	2	22	NETEJA I AGENCAMENT	292.241,27	0,00	0,00	0,00	0,00
422	1340000000	UNITAT DE CAMPUS DE BLASCO IBAÑEZ	2	22	SEGURETAT	90.854,22	0,00	0,00	0,00	0,00
422	1340000000	UNITAT DE CAMPUS DE BLASCO IBAÑEZ	2	22	ESTUDIS I TREBALLS TECNICS	27.847,30	0,00	0,00	0,00	0,00
422	1340000000	UNITAT DE CAMPUS DE BLASCO IBAÑEZ	2	22	ALTRES TREBALLS FETS O. EMPRESES	182.644,62	16.833,33	0,00	0,00	0,00
422	1340001000	UNITAT DE CAMPUS DE BLASCO IBAÑEZ - ENSENYAMENT	2	22	RIC MAQUINARIA INSTAL. UTILLATGE	53.259,87	6.657,48	0,00	0,00	0,00
422	1340001000	UNITAT DE CAMPUS DE BLASCO IBAÑEZ - ENSENYAMENT	2	22	SUBMINISTRAMENTS-ENERGIA ELECTRICA	7.494,25	0,00	0,00	0,00	0,00
422	1340001000	UNITAT DE CAMPUS DE BLASCO IBAÑEZ - ENSENYAMENT	2	22	SUBMINISTRAMENTS-GAS	9.389,68	0,00	0,00	0,00	0,00
422	1340001000	UNITAT DE CAMPUS DE BLASCO IBAÑEZ - ENSENYAMENT	2	22	NETEJA I AGENCAMENT	16.146,72	0,00	0,00	0,00	0,00
422	1340001000	UNITAT DE CAMPUS DE BLASCO IBAÑEZ - ENSENYAMENT	2	22	SEGURETAT	5.074,64	0,00	0,00	0,00	0,00
422	1340001000	UNITAT DE CAMPUS DE BLASCO IBAÑEZ - ENSENYAMENT	2	22	ESTUDIS I TREBALLS TECNICS	1.467,39	0,00	0,00	0,00	0,00
422	2380000000	UNITAT DE CAMPUS DE BURJASSOT	2	22	RIC MAQUINARIA INSTAL. UTILLATGE	797.956,87	99.744,61	0,00	0,00	0,00
422	2380000000	UNITAT DE CAMPUS DE BURJASSOT	2	22	SUBMINISTRAMENTS-ENERGIA ELECTRICA	499.643,15	0,00	0,00	0,00	0,00
422	2380000000	UNITAT DE CAMPUS DE BURJASSOT	2	22	SUBMINISTRAMENTS-GAS	36.255,87	0,00	0,00	0,00	0,00
422	2380000000	UNITAT DE CAMPUS DE BURJASSOT	2	22	NETEJA I AGENCAMENT	191.755,01	0,00	0,00	0,00	0,00
422	2380000000	UNITAT DE CAMPUS DE BURJASSOT	2	22	SEGURETAT	254.705,37	0,00	0,00	0,00	0,00
422	2380000000	UNITAT DE CAMPUS DE BURJASSOT	2	22	ESTUDIS I TREBALLS TECNICS	27.209,72	0,00	0,00	0,00	0,00
422	2380000000	UNITAT DE CAMPUS DE BURJASSOT	2	22	ALTRES TREBALLS FETS O. EMPRESES	90.034,17	0,00	0,00	0,00	0,00
422	2380001000	UNITAT DE CAMPUS DE BURJASSOT - ENSENYAMENT	2	22	RIC MAQUINARIA INSTAL. UTILLATGE	73.991,20	9.248,90	0,00	0,00	0,00
422	2380001000	UNITAT DE CAMPUS DE BURJASSOT - ENSENYAMENT	2	22	NETEJA I AGENCAMENT	20.410,89	0,00	0,00	0,00	0,00
422	2380001000	UNITAT DE CAMPUS DE BURJASSOT - ENSENYAMENT	2	22	SEGURETAT	24.801,86	0,00	0,00	0,00	0,00
422	2380001000	UNITAT DE CAMPUS DE BURJASSOT - ENSENYAMENT	2	22	ESTUDIS I TREBALLS TECNICS	2.896,19	0,00	0,00	0,00	0,00

PROG	ORGÀNICA		CAPÍTOL	ARTÍCLE	DESCRIPCIÓ	2016	2017	2018	2019	ANYS SEGÜENTS
422	3050100000	D. D'ANALISI ECONOMICA	2	22	RIC EQUIPS PROCESSOS INFORMACIO	14.713,60	0,00	0,00	0,00	0,00
422	3050200000	D. DE COMPTABILITAT	2	22	RIC EQUIPS PROCESSOS INFORMACIO	6.121,50	0,00	0,00	0,00	0,00
422	3050300000	D. DE DIRECCIO D'EMPRESES	2	22	ESTUDIS I TREBALLS TECNICS	7.898,15	0,00	0,00	0,00	0,00
422	3050400000	D. D'ECONOMIA APLICADA	2	22	RIC EQUIPS PROCESSOS INFORMACIO	9.341,20	0,00	0,00	0,00	0,00
422	3050500000	D. D'ECONOMIA FINANCERA I ACTUARIAL	2	22	RIC EQUIPS PROCESSOS INFORMACIO	633,80	0,00	0,00	0,00	0,00
422	3051000000	DEPARTAMENT DE MATEMÀTICA ECONÒMICA I EMPRESARIAL	2	22	RIC EQUIPS PROCESSOS INFORMACIO	799,33	0,00	0,00	0,00	0,00
422	3051100000	DEPARTAMENT DE FINANCES EMPRESARIALS	2	22	RIC EQUIPS PROCESSOS INFORMACIO	744,87	0,00	0,00	0,00	0,00
422	3051200000	DEPARTAMENT DE COMERCIAL. I INVESTIGACIÓ DE MERCAT	2	22	ESTUDIS I TREBALLS TECNICS	4.068,75	0,00	0,00	0,00	0,00
422	3320000000	UNITAT DE CAMPUS DE TARONGERS	2	22	RIC MAQUINARIA INSTAL. UTILLATGE	1.286.462,73	160.807,85	0,00	0,00	0,00
422	3320000000	UNITAT DE CAMPUS DE TARONGERS	2	22	SUBMINISTRAMENTS-ENERGIA ELECTRICA	311.382,49	0,00	0,00	0,00	0,00
422	3320000000	UNITAT DE CAMPUS DE TARONGERS	2	22	SUBMINISTRAMENTS-GAS	209.984,35	0,00	0,00	0,00	0,00
422	3320000000	UNITAT DE CAMPUS DE TARONGERS	2	22	NETEJA I AGENCAMENT	211.962,25	0,00	0,00	0,00	0,00
422	3320000000	UNITAT DE CAMPUS DE TARONGERS	2	22	SEGURETAT	324.602,15	40.575,27	0,00	0,00	0,00
422	3320000000	UNITAT DE CAMPUS DE TARONGERS	2	22	ESTUDIS I TREBALLS TECNICS	37.537,70	0,00	0,00	0,00	0,00
422	3320000000	UNITAT DE CAMPUS DE TARONGERS	2	22	ALTRES TREBALLS FETS O. EMPRESES	54.429,75	0,00	0,00	0,00	0,00
422	3320001000	UNITAT DE CAMPUS DE TARONGERS - ENSENYAMENT	2	22	RIC MAQUINARIA INSTAL. UTILLATGE	239.831,72	29.978,96	0,00	0,00	0,00
422	3320001000	UNITAT DE CAMPUS DE TARONGERS - ENSENYAMENT	2	22	NETEJA I AGENCAMENT	80.827,58	0,00	0,00	0,00	0,00
422	3320001000	UNITAT DE CAMPUS DE TARONGERS - ENSENYAMENT	2	22	SEGURETAT	142.013,44	17.751,68	0,00	0,00	0,00
422	3320001000	UNITAT DE CAMPUS DE TARONGERS - ENSENYAMENT	2	22	ESTUDIS I TREBALLS TECNICS	16.118,24	0,00	0,00	0,00	0,00
422	4060600000	COMUNICACIÓ INSTITUCIONAL	2	22	PUBLICITAT I PROPAGANDA	150.000,00	0,00	0,00	0,00	0,00
422	5060000000	SERVEI DE POLÍTICA LINGÜÍSTICA	2	22	ALTRES TREBALLS FETS O. EMPRESES	746,24	0,00	0,00	0,00	0,00
422	5080000000	SERVEI D'EDUCACIÓ FÍSICA	2	22	SUBMINISTRAMENTS-ENERGIA ELECTRICA	4.986,14	0,00	0,00	0,00	0,00
422	5080000000	SERVEI D'EDUCACIÓ FÍSICA	2	22	SUBMINISTRAMENTS-GAS	5.991,80	0,00	0,00	0,00	0,00
422	5080000000	SERVEI D'EDUCACIÓ FÍSICA	2	22	NETEJA I AGENCAMENT	41.133,46	0,00	0,00	0,00	0,00
422	5080000000	SERVEI D'EDUCACIÓ FÍSICA	2	22	ESTUDIS I TREBALLS TECNICS	10.864,00	0,00	0,00	0,00	0,00
422	5080000000	SERVEI D'EDUCACIÓ FÍSICA	2	22	PUBLICITAT I PROPAGANDA	10.000,00	0,00	0,00	0,00	0,00
422	5080000000	SERVEI D'EDUCACIÓ FÍSICA	2	22	ACTIVITATS ESPORTIVES	487.975,47	182.504,07	0,00	0,00	0,00
422	5080000000	SERVEI D'EDUCACIÓ FÍSICA	2	22	ALTRES DESPESES DIVERSES	55.000,00	0,00	0,00	0,00	0,00
422	5100100000	MANTENIMENT INFORMÀTIC	2	22	ARRENDAMENT MAQUI. INST. UTILL.	54.447,81	54.447,81	27.223,91	0,00	0,00
422	5100100000	MANTENIMENT INFORMÀTIC	2	22	RIC EQUIPS PROCESSOS INFORMACIO	363.180,53	218.870,14	159.826,25	48.347,72	0,00
422	5100100000	MANTENIMENT INFORMÀTIC	2	22	ESTUDIS I TREBALLS TECNICS	350.193,24	7.864,32	0,00	0,00	0,00
422	5100800000	PLA INFORMÀTIC	2	22	ALTRES DESPESES DIVERSES	8.107,00	8.107,00	6.755,83	0,00	0,00
422	5500000000	SERVEI BIBLIOTEQUES I DOCUMENTACIÓ	2	22	SUBMINISTRAMENTS-ALTRES	24.744,50	6.048,79	0,00	0,00	0,00
422	5500000000	SERVEI BIBLIOTEQUES I DOCUMENTACIÓ	2	22	ALTRES TREBALLS FETS O. EMPRESES	8.326,86	0,00	0,00	0,00	0,00
422	5500200000	CATALOGACIÓ RETROSPECTIVA	2	22	ESTUDIS I TREBALLS TECNICS	107.742,64	0,00	0,00	0,00	0,00
422	6600100000	GENERALS	2	22	SEGURETAT	40.575,27	5.071,91	0,00	0,00	0,00
422	6600100000	GENERALS	2	22	ESTUDIS I TREBALLS TECNICS	186.091,79	10.782,20	0,00	0,00	0,00
422	6600100000	GENERALS	2	22	ALTRES TREBALLS FETS O. EMPRESES	73.675,06	39.907,32	0,00	0,00	0,00
422	6600100000	GENERALS	2	22	MATERIAL D'OFICINA: PAPER	34.597,91	0,00	0,00	0,00	0,00
422	6600200000	CENTRALS	2	22	RIC MOBILIARI I EFECTES	16.000,00	2.000,00	0,00	0,00	0,00
422	6600200000	CENTRALS	2	22	SUBMINISTRAMENTS-ENERGIA ELECTRICA	50.906,48	0,00	0,00	0,00	0,00
422	6600200000	CENTRALS	2	22	SUBMINISTRAMENTS-GAS	842,17	0,00	0,00	0,00	0,00
422	6600200000	CENTRALS	2	22	SEGURETAT	17.462,23	0,00	0,00	0,00	0,00
422	6602300000	TELEFON	2	22	TELEFON	110.900,04	0,00	0,00	0,00	0,00
422	6702010000	PRÀCTIQUES CLÍNiques ESTUDIS CC SALUT	2	22	ALTRES TREBALLS FETS O. EMPRESES	1.097.706,54	823.279,90	0,00	0,00	0,00
422	6720100000	POLISSA D'ASEGURANCES	2	22	PRIMES D'ASEGURANCES-ALTRES IMMOBILITZATS	171.834,47	0,00	0,00	0,00	0,00

PROG	ORGÀNICA		CAPÍTOL	ARTÍCLE	DESCRIPCIÓ	2016	2017	2018	2019	ANYS SEGÜENTS
422	6720100000	POLISSA D'ASEGURANCES	2	22	PRIMES D'ASEGURANCES-ALTRES RISCS	22.715,89	0,00	0,00	0,00	0,00
422	6720100000	POLISSA D'ASEGURANCES	2	22	PRIMES ASSEGURANCES-EDIFICIS	78.593,10	0,00	0,00	0,00	0,00
422	6721400000	ARRENDAMENT FINANCER PLAQUES SOLARS	2	22	CANONS (PROPIEDAD INTELECTUAL-INDUSTRIAL)	64.336,60	64.336,60	64.336,60	64.336,60	235.246,60
422	6722300000	OBRES DE REPOSICIO I MANT.:C. BLASCO IBAÑEZ	2	22	RIC EDIFICIS I ALTRES CONSTRUCCIONS	11.020,32	0,00	0,00	0,00	0,00
422	6740000000	SERVEI DE PREVENCIÓ I MEDI AMBIENT	2	22	NETEJA I AGENCAMENT	14.665,63	0,00	0,00	0,00	0,00
422	6740000000	SERVEI DE PREVENCIÓ I MEDI AMBIENT	2	22	ALTRES TREBALLS FETS O. EMPRESES	88.000,00	5.041,67	0,00	0,00	0,00
422	6740059041	SERVEI DE PREVENCIÓ I MEDI AMBIENT	2	22	MATERIAL INFORMATICA NO INVENTARIABLE	5.082,00	3.811,50	0,00	0,00	0,00
422	6750100000	CONSERVACIÓ I RESTAURACIÓ PATRIMONI	2	22	RIC MAQUINARIA INSTAL. UTILLATGE	155.549,33	19.443,67	0,00	0,00	0,00
422	6750100000	CONSERVACIÓ I RESTAURACIÓ PATRIMONI	2	22	SUBMINISTRAMENTS-ENERGIA ELECTRICA	43.174,97	0,00	0,00	0,00	0,00
422	6750100000	CONSERVACIÓ I RESTAURACIÓ PATRIMONI	2	22	NETEJA I AGENCAMENT	23.818,56	0,00	0,00	0,00	0,00
422	6750100000	CONSERVACIÓ I RESTAURACIÓ PATRIMONI	2	22	SEGURETAT	13.289,82	0,00	0,00	0,00	0,00
422	6750100000	CONSERVACIÓ I RESTAURACIÓ PATRIMONI	2	22	ESTUDIS I TREBALLS TECNICS	1.391,04	0,00	0,00	0,00	0,00
422	6750100000	CONSERVACIÓ I RESTAURACIÓ PATRIMONI	2	22	ALTRES TREBALLS FETS O. EMPRESES	111.903,10	6.446,88	0,00	0,00	0,00
422	6750100000	CONSERVACIÓ I RESTAURACIÓ PATRIMONI	2	22	PUBLICITAT I PROPAGANDA	50.000,00	0,00	0,00	0,00	0,00
422	6750500000	PROMOCIÓ CULTURAL	2	22	PUBLICITAT I PROPAGANDA	27.487,65	0,00	0,00	0,00	0,00
422	6750500000	PROMOCIÓ CULTURAL	2	22	ACTIVITATS CULTURALS	16.397,92	5.962,88	0,00	0,00	0,00
422	9020100000	PRACTIQUES EXTERNES FUNDACIÓ UNIVERSITAT EMPRESA	2	22	ALTRES TREBALLS FETS O. EMPRESES	700.000,00	525.000,00	0,00	0,00	0,00
422	9500000000	SEU UNIVERSITAT A ONTINYENT	2	22	RIC MAQUINARIA INSTAL. UTILLATGE	56.905,04	7.113,13	0,00	0,00	0,00
422	9500000000	SEU UNIVERSITAT A ONTINYENT	2	22	SUBMINISTRAMENTS-ENERGIA ELECTRICA	18.651,45	0,00	0,00	0,00	0,00
422	9500000000	SEU UNIVERSITAT A ONTINYENT	2	22	SUBMINISTRAMENTS-GAS	849,23	0,00	0,00	0,00	0,00
422	9500000000	SEU UNIVERSITAT A ONTINYENT	2	22	NETEJA I AGENCAMENT	69.536,01	15.853,85	0,00	0,00	0,00
422	9500000000	SEU UNIVERSITAT A ONTINYENT	2	22	ESTUDIS I TREBALLS TECNICS	205,83	0,00	0,00	0,00	0,00
541	2390100000	UNITAT DE SUPORT A INSTITUTS DE PATERNA	2	22	RIC MAQUINARIA INSTAL. UTILLATGE	327.073,25	40.884,16	0,00	0,00	0,00
541	2390100000	UNITAT DE SUPORT A INSTITUTS DE PATERNA	2	22	SUBMINISTRAMENTS-ENERGIA ELECTRICA	170.367,68	0,00	0,00	0,00	0,00
541	2390100000	UNITAT DE SUPORT A INSTITUTS DE PATERNA	2	22	SUBMINISTRAMENTS-GAS	7.518,83	0,00	0,00	0,00	0,00
541	2390100000	UNITAT DE SUPORT A INSTITUTS DE PATERNA	2	22	NETEJA I AGENCAMENT	64.172,55	0,00	0,00	0,00	0,00
541	2390100000	UNITAT DE SUPORT A INSTITUTS DE PATERNA	2	22	SEGURETAT	22.398,47	0,00	0,00	0,00	0,00
541	5030000000	JARDI BOTANIC	2	22	RIC MAQUINARIA INSTAL. UTILLATGE	25.528,88	3.191,11	0,00	0,00	0,00
541	5030000000	JARDI BOTANIC	2	22	SUBMINISTRAMENTS-ENERGIA ELECTRICA	6.321,59	0,00	0,00	0,00	0,00
541	5030000000	JARDI BOTANIC	2	22	SUBMINISTRAMENTS-GAS	3.045,80	0,00	0,00	0,00	0,00
541	5030000000	JARDI BOTANIC	2	22	SEGURETAT	3.651,44	0,00	0,00	0,00	0,00
541	5030000000	JARDI BOTANIC	2	22	ESTUDIS I TREBALLS TECNICS	225,75	0,00	0,00	0,00	0,00
541	5030000000	JARDI BOTANIC	2	22	ALTRES TREBALLS FETS O. EMPRESES	207.524,20	81.812,29	0,00	0,00	0,00
541	5030100000	EDIFICI D'INVESTIGACIO DEL JARDI BOTANIC	2	22	RIC MAQUINARIA INSTAL. UTILLATGE	75.536,75	9.442,09	0,00	0,00	0,00
541	5030100000	EDIFICI D'INVESTIGACIO DEL JARDI BOTANIC	2	22	SUBMINISTRAMENTS-ENERGIA ELECTRICA	6.321,59	0,00	0,00	0,00	0,00
541	5030100000	EDIFICI D'INVESTIGACIO DEL JARDI BOTANIC	2	22	NETEJA I AGENCAMENT	18.573,65	0,00	0,00	0,00	0,00
541	5030100000	EDIFICI D'INVESTIGACIO DEL JARDI BOTANIC	2	22	SEGURETAT	7.040,92	0,00	0,00	0,00	0,00
541	5030100000	EDIFICI D'INVESTIGACIO DEL JARDI BOTANIC	2	22	ESTUDIS I TREBALLS TECNICS	673,94	0,00	0,00	0,00	0,00
541	5040000000	OBSERVATORI ASTRONOMIC	2	22	SUBMINISTRAMENTS-ENERGIA ELECTRICA	330,46	0,00	0,00	0,00	0,00
541	6601600000	SERV. CENTRAL SUPORT A LA INVESTIGACIO (SCSI)	2	22	RIC MAQUINARIA INSTAL. UTILLATGE	41.250,00	0,00	0,00	0,00	0,00
541	6602200000	FUNDACIÓ PARC CIENTÍFIC	2	22	RIC MAQUINARIA INSTAL. UTILLATGE	64.959,69	8.119,96	0,00	0,00	0,00
541	6602200000	FUNDACIÓ PARC CIENTÍFIC	2	22	SUBMINISTRAMENTS-ENERGIA ELECTRICA	47.953,72	0,00	0,00	0,00	0,00
541	6602200000	FUNDACIÓ PARC CIENTÍFIC	2	22	SUBMINISTRAMENTS-GAS	3.114,24	0,00	0,00	0,00	0,00
541	6602200000	FUNDACIÓ PARC CIENTÍFIC	2	22	NETEJA I AGENCAMENT	22.023,50	0,00	0,00	0,00	0,00

PROG	ORGÀNICA		CAPÍTOL	ARTÍCLE	DESCRIPCIÓ	2016	2017	2018	2019	ANYS SEGÜENTS
541	6602200000	FUNDACIÓ PARC CIENTÍFIC	2	22	SEGURETAT	14.131,45	0,00	0,00	0,00	0,00
541	6750600000	PALAU CERVERÓ. MUSEU D'HISTÒRIA DE LA MEDICINA	2	22	RIC MAQUINARIA INSTAL. UTILLATGE	36.359,31	4.544,91	0,00	0,00	0,00
541	6750600000	PALAU CERVERÓ. MUSEU D'HISTÒRIA DE LA MEDICINA	2	22	SUBMINISTRAMENTS-ENERGIA ELECTRICA	5.933,74	0,00	0,00	0,00	0,00
541	6750600000	PALAU CERVERÓ. MUSEU D'HISTÒRIA DE LA MEDICINA	2	22	NETEJA I AGENCAMENT	7.943,36	0,00	0,00	0,00	0,00
541	6750600000	PALAU CERVERÓ. MUSEU D'HISTÒRIA DE LA MEDICINA	2	22	SEGURETAT	32.994,88	0,00	0,00	0,00	0,00
541	6750600000	PALAU CERVERÓ. MUSEU D'HISTÒRIA DE LA MEDICINA	2	22	ESTUDIS I TREBALLS TECNICS	325,35	0,00	0,00	0,00	0,00
600	4110000000	CONSELL SOCIAL	2	22	TELEFON	241,00	0,00	0,00	0,00	0,00
<b>TOTALS CAPÍTOL 2</b>						<b>14.209.311,49</b>	<b>2.683.723,79</b>	<b>258.142,59</b>	<b>112.684,32</b>	<b>235.246,60</b>

PROG	ORGÀNICA		CAPÍTOL	ARTÍCLE	DESCRIPCIÓ	2016	2017	2018	2019	ANYS SEGÜENTS
422	6602000000	FINANCAMENT DE L'ENDEUDAMENT: INTERESSOS, POLISSES	3	31	INTERESSOS D'OBLIGACIONS I BONS	2.975.009,92	2.975.009,92	2.975.009,92	2.975.009,92	8.925.029,76
422	6721400000	ARRENDAMENT FINANCER PLAQUES SOLARS	3	34	ARRENDAMENTS FINANCERS	107.688,35	98.026,57	87.841,32	77.113,61	207.137,51
541	0000000000	GENÈRICA	3	32	INTERESSOS PRESTECES A LLARG TERMINI	52.828,34	49.092,74	45.313,44	41.489,91	169.189,59
<b>TOTALS CAPÍTOL 3</b>						<b>3.135.526,61</b>	<b>3.122.129,23</b>	<b>3.108.164,68</b>	<b>3.093.613,44</b>	<b>9.301.356,86</b>

PROG	ORGÀNICA		CAPÍTOL	ARTÍCLE	DESCRIPCIÓ	2016	2017	2018	2019	ANYS SEGÜENTS
321	5020060000	COL.LEGI MAJOR RECTOR PESET	6	63	INVERSIONS MAQUI. INST. UTILLATGE	11.608,52	0,00	0,00	0,00	0,00
422	5100800000	PLA INFORMATIC	6	65	INVERSIONS EN EQUIP. PROC. INFORMAC.	145.421,87	0,00	0,00	0,00	0,00
422	5100800000	PLA INFORMATIC	6	65	INVERSIONS EN APLIC. INFORMATIQUES	556.364,01	0,00	0,00	0,00	0,00
422	5100800000	PLA INFORMATIC	6	65	LLOGUER APLIC.INFORMATIQUES+OPCION COMPRA	87.122,19	87.122,19	44.287,09	0,00	0,00
422	6721400000	ARRENDAMENT FINANCER PLAQUES SOLARS	6	63	LLOGUER+OPCIO COMPRA INSTAL-LACIONS	467.844,02	493.004,54	519.068,58	546.064,49	3.694.700,89
422	6722700000	PROG. INVERSIONS PRÒPIES	6	66	INVERSIONS REPOSICIO	311.007,09	0,00	0,00	0,00	0,00
422	9020359181	CURSOS POSTGR. NO OFIC. ADEIT	6	69	TREBALLS REALITZATS PER ALTRES EMPRESES I PROF.	1.221.193,00	915.894,75	0,00	0,00	0,00
541	2420061493	DOMINGO CODOÑER, VICENTE	6	68	TREBALLS REALITZATS PER ALTRES EMPRESES I PROF.	160.000,00	0,00	0,00	0,00	0,00
<b>TOTALS CAPÍTOL 6</b>						<b>2.960.560,70</b>	<b>1.496.021,48</b>	<b>563.355,67</b>	<b>546.064,49</b>	<b>3.694.700,89</b>

PROG	ORGÀNICA		CAPÍTOL	ARTÍCLE	DESCRIPCIÓ	2016	2017	2018	2019	ANYS SEGÜENTS
422	6602000000	FINANCAMENT DE L'ENDEUDAMENT: INTERESSOS, POLISSES	9	93	AMORTITZACIÓ PRESTECES A CURT TERMINI ENTID.CDTO.	0,00	0,00	0,00	0,00	45.075.907,83
541	0000000000	GENÈRICA	9	92	AMORTITZACIÓ DE PRESTECES A LLARG TERMINI S. PÚBLIC	1.656.597,19	1.282.402,91	980.601,87	820.461,77	3.179.640,32
<b>TOTALS CAPÍTOL 9</b>						<b>1.656.597,19</b>	<b>1.282.402,91</b>	<b>980.601,87</b>	<b>820.461,77</b>	<b>48.255.548,15</b>

<b>TOTAL GENERAL</b>	<b>24.446.069,66</b>	<b>10.523.327,77</b>	<b>6.266.918,47</b>	<b>5.372.024,55</b>	<b>61.655.564,80</b>
----------------------	----------------------	----------------------	---------------------	---------------------	----------------------

**MEMÒRIA. 4.9.7 ESTAT DELS COMPROMISSOS D'INGRÉS AMB CARREC A PRESSUPOSTOS FUTURS**

Capítol	Article	Descripció	COMPROMISSOS D'INGRES IMPUTABLES AL EJERCICI DEL:				
			ANY 2016	ANY 2017	ANY 2018	ANY 2019	Anys Següents
4	44	Transf. corr. d'ens territorials	2.975.009,92	2.975.009,92	18.329.774,08	21.623.067,11	89.416.159,50
7	74	Transf. cap. de l'administració de la GV	7.200.000,00	4.500.000,00	0,00	0,00	45.075.907,83
<b>Total General</b>			<b>10.175.009,92</b>	<b>7.475.009,92</b>	<b>18.329.774,08</b>	<b>21.623.067,11</b>	<b>134.492.067,33</b>



**MEMÒRIA. 4.9.8. ESTAT DELS PRESSUPOSTOS TANCATS DE DESPESES**

ANY PRESSUPOST: 2012		SALDO INICIAL A 1 DE GENER	Rectificacions	TOTALS		
Econòmic		Obligacions i Propostes	Obligacions i Propostes	Obligacions i Propostes	Pagaments Ordenats	O's i K's Pendants
		Pagaments	Pagaments	Pagaments	Pagaments REALITZATS	P's Pendants
Capítol: 1		2.387.985,86 0,00	0,00 0,00	2.387.985,86 2.387.985,86	2.387.985,86 2.387.985,86	0,00 0,00
Capítol: 3		959.755,38 0,00	0,00 0,00	959.755,38 959.755,38	959.755,38 959.755,38	0,00 0,00
Capítol: 4		1.216.949,50 0,00	0,00 0,00	1.216.949,50 1.216.949,50	1.216.949,50 1.216.949,50	0,00 0,00
<b>Total Ppost.: 2012</b>		<b>4.564.690,74 0,00</b>	<b>0,00 0,00</b>	<b>4.564.690,74 4.564.690,74</b>	<b>4.564.690,74 4.564.690,74</b>	<b>0,00 0,00</b>

**MEMÒRIA. 4.9.8. ESTAT DELS PRESSUPOSTOS TANCATS DE DESPESES**

ANY PRESSUPOST: 2013		SALDO INICIAL A 1 DE GENER	Rectificacions	TOTALS		
Econòmic		Obligacions i Propostes	Obligacions i Propostes	Obligacions i Propostes	Pagaments Ordenats	O's i K's Pendants
		Pagaments	Pagaments	Pagaments	Pagaments REALITZATS	P's Pendants
Capítol: 2		487,63 0,00	0,00 0,00	487,63 487,63	487,63 487,63	0,00 0,00
Capítol: 4		834.170,71 0,00	0,00 0,00	834.170,71 834.170,71	834.170,71 834.170,71	0,00 0,00
Total Ppost.: 2013		834.658,34 0,00	0,00 0,00	834.658,34 834.658,34	834.658,34 834.658,34	0,00 0,00

**MEMÒRIA. 4.9.8. ESTAT DELS PRESSUPOSTOS TANCATS DE DESPESES**

ANY PRESSUPOST: 2014		SALDO INICIAL A 1 DE GNER	Rectificacions	TOTALS		
Econòmic		Obligacions i Propostes	Obligacions i Propostes	Obligacions i Propostes	Pagaments Ordenats	O's i K's Pendants
		Pagaments	Pagaments	Pagaments	Pagaments REALITZATS	P's Pendants
Capítol: 1		5.341.361,12 0,00	-1.227,86 0,00	5.340.133,26 5.340.133,26	5.340.133,26 5.340.133,26	0,00 0,00
Capítol: 2		5.604.547,20 0,00	-8.720,91 0,00	5.595.826,29 5.595.826,29	5.595.826,29 5.595.826,29	0,00 0,00
Capítol: 3		104.919,57 0,00	0,00 0,00	104.919,57 104.919,57	104.919,57 104.919,57	0,00 0,00
Capítol: 4		1.185.031,75 0,00	0,00 0,00	1.185.031,75 1.185.031,75	1.185.031,75 1.185.031,75	0,00 0,00
Capítol: 6		4.211.225,88 0,00	-4.424,61 0,00	4.206.801,27 4.206.801,27	4.206.801,27 4.206.801,27	0,00 0,00
Capítol: 7		580.000,00 0,00	0,00 0,00	580.000,00 580.000,00	580.000,00 580.000,00	0,00 0,00
<b>Total Ppost.: 2014</b>		<b>17.027.085,52 0,00</b>	<b>-14.373,38 0,00</b>	<b>17.012.712,14 17.012.712,14</b>	<b>17.012.712,14 17.012.712,14</b>	<b>0,00 0,00</b>
<b>Total General</b>		<b>22.426.434,60 0,00</b>	<b>-14.373,38 0,00</b>	<b>22.412.061,22 22.412.061,22</b>	<b>22.412.061,22 22.412.061,22</b>	<b>0,00 0,00</b>

**MEMÒRIA. 4.9.9 ESTAT DE SITUACIÓ DE PRESSUPOSTOS TANCATS D'INGRESSOS**

ANY PRESSUPOST: **2007**

Capítol	SALDO DE DRETS CONTRETS PREVI		RECTIFICACIÓ	DRETS ANUL.LATS	DRETS PENDENTS	LIQUIDACIONS CANCEL.LADES		DRETS PENDENTS DE COBRAMENT
	INGRÉS DIRECTE	INGRÉS REBUT				RECAPTACIÓ	INSOLVÈNCIA	
3	279,62	0,00	0,00	0,00	279,62	0,00	0,00	279,62
7	3.000,00	0,00	0,00	0,00	3.000,00	0,00	0,00	3.000,00
<b>TOTAL ANY</b>	<b>3.279,62</b>	<b>0,00</b>	<b>0,00</b>	<b>0,00</b>	<b>3.279,62</b>	<b>0,00</b>	<b>0,00</b>	<b>3.279,62</b>

ANY PRESSUPOST: **2008**

Capítol	SALDO DE DRETS CONTRETS PREVI		RECTIFICACIÓ	DRETS ANUL.LATS	DRETS PENDENTS	LIQUIDACIONS CANCEL.LADES		DRETS PENDENTS DE COBRAMENT
	INGRÉS DIRECTE	INGRÉS REBUT				RECAPTACIÓ	INSOLVÈNCIA	
3	180.848,76	0,00	0,00	0,00	180.848,76	0,00	0,00	180.848,76
7	4.500,00	0,00	0,00	0,00	4.500,00	0,00	0,00	4.500,00
<b>TOTAL ANY</b>	<b>185.348,76</b>	<b>0,00</b>	<b>0,00</b>	<b>0,00</b>	<b>185.348,76</b>	<b>0,00</b>	<b>0,00</b>	<b>185.348,76</b>

ANY PRESSUPOST: **2009**

Capítol	SALDO DE DRETS CONTRETS PREVI		RECTIFICACIÓ	DRETS ANUL.LATS	DRETS PENDENTS	LIQUIDACIONS CANCEL.LADES		DRETS PENDENTS DE COBRAMENT
	INGRÉS DIRECTE	INGRÉS REBUT				RECAPTACIÓ	INSOLVÈNCIA	
3	172.369,75	0,00	0,00	25.660,58	146.709,17	833,51	0,00	145.875,66
4	2.975,00	0,00	0,00	0,00	2.975,00	0,00	0,00	2.975,00
5	9.957,54	0,00	0,00	0,00	9.957,54	0,00	0,00	9.957,54
7	166.019,97	0,00	0,00	0,00	166.019,97	0,00	0,00	166.019,97
<b>TOTAL ANY</b>	<b>351.322,26</b>	<b>0,00</b>	<b>0,00</b>	<b>25.660,58</b>	<b>325.661,68</b>	<b>833,51</b>	<b>0,00</b>	<b>324.828,17</b>

**MEMÒRIA. 4.9.9 ESTAT DE SITUACIÓ DE PRESSUPOSTOS TANCATS D'INGRESSOS**

ANY PRESSUPOST: **2010**

Capítol	SALDO DE DRETS CONTRETS PREVI		RECTIFICACIÓ	DRETS ANUL.LATS	DRETS PENDENTS	LIQUIDACIONS CANCEL.LADES		DRETS PENDENTS DE COBRAMENT
	INGRÉS DIRECTE	INGRÉS REBUT				RECAPTACIÓ	INSOLVÈNCIA	
3	163.246,27	0,00	0,00	16.958,14	146.288,13	2.654,13	0,00	143.634,00
4	51.082,00	0,00	0,00	30.000,00	21.082,00	0,00	0,00	21.082,00
5	11.935,98	0,00	0,00	0,00	11.935,98	0,00	0,00	11.935,98
7	72.399,86	0,00	0,00	90,56	72.309,30	19.700,00	0,00	52.609,30
<b>TOTAL ANY</b>	<b>298.664,11</b>	<b>0,00</b>	<b>0,00</b>	<b>47.048,70</b>	<b>251.615,41</b>	<b>22.354,13</b>	<b>0,00</b>	<b>229.261,28</b>

ANY PRESSUPOST: **2011**

Capítol	SALDO DE DRETS CONTRETS PREVI		RECTIFICACIÓ	DRETS ANUL.LATS	DRETS PENDENTS	LIQUIDACIONS CANCEL.LADES		DRETS PENDENTS DE COBRAMENT
	INGRÉS DIRECTE	INGRÉS REBUT				RECAPTACIÓ	INSOLVÈNCIA	
3	348.391,10	0,00	0,00	63.558,64	284.832,46	23.420,85	0,00	261.411,61
4	28.441,08	0,00	0,00	0,00	28.441,08	9.000,00	0,00	19.441,08
5	9.613,42	0,00	0,00	1.492,41	8.121,01	0,00	0,00	8.121,01
7	661.360,65	0,00	0,00	82.395,71	578.964,94	77.154,00	0,00	501.810,94
<b>TOTAL ANY</b>	<b>1.047.806,25</b>	<b>0,00</b>	<b>0,00</b>	<b>147.446,76</b>	<b>900.359,49</b>	<b>109.574,85</b>	<b>0,00</b>	<b>790.784,64</b>

**MEMÒRIA. 4.9.9 ESTAT DE SITUACIÓ DE PRESSUPOSTOS TANCATS D'INGRESSOS**

ANY PRESSUPOST: **2012**

Capítol	SALDO DE DRETS CONTRETS PREVI		RECTIFICACIÓ	DRETS ANUL.LATS	DRETS PENDENTS	LIQUIDACIONS CANCEL.LADES		DRETS PENDENTS DE COBRAMENT
	INGRÉS DIRECTE	INGRÉS REBUT				RECAPTACIÓ	INSOLVÈNCIA	
3	240.475,33	0,00	0,00	64.126,44	176.348,89	9.351,76	0,00	166.997,13
4	4.863,50	0,00	0,00	0,00	4.863,50	0,00	0,00	4.863,50
5	36.784,39	0,00	0,00	5.838,23	30.946,16	200,00	0,00	30.746,16
7	249.499,81	0,00	0,00	1.570,46	247.929,35	42.903,54	0,00	205.025,81
<b>TOTAL ANY</b>	<b>531.623,03</b>	<b>0,00</b>	<b>0,00</b>	<b>71.535,13</b>	<b>460.087,90</b>	<b>52.455,30</b>	<b>0,00</b>	<b>407.632,60</b>

ANY PRESSUPOST: **2013**

Capítol	SALDO DE DRETS CONTRETS PREVI		RECTIFICACIÓ	DRETS ANUL.LATS	DRETS PENDENTS	LIQUIDACIONS CANCEL.LADES		DRETS PENDENTS DE COBRAMENT
	INGRÉS DIRECTE	INGRÉS REBUT				RECAPTACIÓ	INSOLVÈNCIA	
3	319.987,58	0,00	0,00	16.252,44	303.735,14	66.224,36	0,00	237.510,78
4	73.397,11	0,00	0,00	10.496,03	62.901,08	23.343,56	0,00	39.557,52
5	81.445,83	0,00	0,00	3.971,39	77.474,44	22.836,41	0,00	54.638,03
6	10.591,77	0,00	0,00	0,00	10.591,77	0,00	0,00	10.591,77
7	786.739,77	0,00	0,00	54.807,57	731.932,20	207.117,64	0,00	524.814,56
<b>TOTAL ANY</b>	<b>1.272.162,06</b>	<b>0,00</b>	<b>0,00</b>	<b>85.527,43</b>	<b>1.186.634,63</b>	<b>319.521,97</b>	<b>0,00</b>	<b>867.112,66</b>

**MEMÒRIA. 4.9.9 ESTAT DE SITUACIÓ DE PRESSUPOSTOS TANCATS D'INGRESSOS**

ANY PRESSUPOST: **2014**

Capítol	SALDO DE DRETS CONTRETS PREVI		RECTIFICACIÓ	DRETS ANUL·LATS	DRETS PENDENTS	LIQUIDACIONS CANCEL·LADES		DRETS PENDENTS DE COBRAMENT
	INGRÉS DIRECTE	INGRÉS REBUT				RECAPTACIÓ	INSOLVÈNCIA	
<b>3</b>	14.775.066,99	0,00	0,00	286.602,12	14.488.464,87	14.252.750,69	0,00	235.714,18
<b>4</b>	59.971.018,14	0,00	0,00	0,00	59.971.018,14	59.925.209,14	0,00	45.809,00
<b>5</b>	239.523,65	0,00	0,00	734,00	238.789,65	178.638,78	0,00	60.150,87
<b>7</b>	11.433.442,08	0,00	0,00	43.536,63	11.389.905,45	10.430.006,19	0,00	959.899,26
<b>9</b>	54.450,00	0,00	0,00	0,00	54.450,00	38.115,00	0,00	16.335,00
<b>TOTAL ANY</b>	86.473.500,86	0,00	0,00	330.872,75	86.142.628,11	84.824.719,80	0,00	1.317.908,31
<b>TOTAL GEN.</b>	90.163.706,95	0,00	0,00	708.091,35	89.455.615,60	85.329.459,56	0,00	4.126.156,04

#### 4.9.10 CONTRACTACIÓ ADMINISTRATIVA

#### I. CONTRACTES ADJUDICATS A L'EXERCICI 2015. PER PROCEDIMENTS I PER TIPUS

En euros

TIPUS DE CONTRACTE	FORMES D'ADJUDICACIÓ						ALTRES MODALITATS										TOTAL		
	PROCEDIMENT OBERT (ÚNIC CRITERI: PREU)		PROCEDIMENT OBERT (DIVERSOS CRITERIS)		PROCEDIMENT NEGOCIAT		EMERGÈNCIA		MODIFICACIONS CONTRACTUALS		PRÒRROGUES		ADHESIÓ A SISTEMES DE CONTRACTACIÓ CENTRALITZADA (Art. 205 TRLCSP)		ADJUDICACIONS DERIVADES D' UN ACORD MARC			CONTRACTES MENORS	
	Nº	Import	Nº	Import	Nº	Import	Nº	Import	Nº	Import	Nº	Import	Nº	Import	Nº	Import	Nº	Import	
- D'obres			2	876.985,31	5	970.760,90			15	2.088.015,52			14	2.130.955,70	129	1.247.871,54			<b>7.314.588,97</b>
- De subministraments	1	252.960,00	8	1.754.098,77	27	1.462.709,81			3	62.781,82	5	7.008.872,04	6	565.825,48			118	763.974,45	<b>11.871.222,37</b>
- De gestió de serveis públics																			
- De serveis			9	1.757.000,58	12	742.233,59			20	276.031,19	27	3.307.091,96			33	506.269,61	85	327.878,11	<b>6.916.505,04</b>
- Patrimonials (despeses)																			
- Altres (despeses)			4	725.980,88	1	666.715,85			3	-117.577,74	6	3.081.420,97							<b>4.356.539,96</b>
- Altres (ingressos)			7	-139.060,07							7	-170.955,09					36	-178.393,71	<b>-488.408,87</b>
<b>TOTAL</b>	<b>1</b>	<b>252.960,00</b>	<b>30</b>	<b>4.975.005,47</b>	<b>45</b>	<b>3.842.420,15</b>			<b>41</b>	<b>2.309.250,79</b>	<b>45</b>	<b>13.226.429,88</b>	<b>6</b>	<b>565.825,48</b>	<b>47</b>	<b>2.637.225,31</b>	<b>368</b>	<b>2.161.330,39</b>	<b>29.970.447,47</b>

#### II. CONTRACTACIÓ ADMINISTRATIVA. SITUACIÓ DELS EXPEDIENTS I DELS CONTRACTES.

TIPUS DE CONTRACTE	PENDENT D'ADJUDICAR A 1 DE GENER		CONVOCAT EN L'EXERCICI		ADJUDICAT EN L'EXERCICI		PENDENT D'ADJUDICAR A 31 DE DESEMBRE	
	Nº	Import	Nº	Import	Nº	Import	Nº	Import
- D'obres	3	1.303.609,07	25	7.703.958,31	24	4.747.364,20	4	1.346.190,68
- De subministraments	14	2.633.337,25	39	3.860.821,88	50	5.391.183,21	3	95.338,76
- De gestió de serveis públics								
- De serveis (despeses)	16	11.171.659,18	59	3.786.967,49	71	11.801.158,43	4	384.846,60
- Patrimonials (despeses)								
- Patrimonials (ingressos)								
- Altres (despeses)			4	837.226,89	5	1.392.696,73		
- Altres (ingressos)	1	-6.000,00	11	-214.686,00	9	-148.060,07	4	-80.400,00
<b>SUBTOTAL</b>	<b>34</b>	<b>15.102.605,50</b>	<b>138</b>	<b>15.974.288,57</b>	<b>159</b>	<b>23.184.342,50</b>	<b>15</b>	<b>1.745.976,04</b>
- Obres. Tramitació d'emergència								-
- Obres. Modificacions contractuals					6	2.008.015,52		
- Subministraments. Compres centralitzades			8	677.240,43	6	565.825,48	2	111.413,64
- Subministraments. Pròrrogues					5	7.008.872,04		
- Subministraments. Modificacions contractuals					3	62.781,82		
- Serveis. Tramitació emergència								
- Serveis. Modificacions contractuals					18	276.031,19		
- Serveis. Pròrrogues.					27	3.307.091,96		
- Serveis. Compres centralitzades								
- Patrimonials. Pròrrogues								
- Patrimonials. Modificacions								
- Altres despeses. Modificacions contractuals					3	-117.577,74		
- Altres despeses. Pròrrogues					6	3.081.420,97		
- Ingressos. Modificacions contractuals								
- Ingressos. Pròrrogues					7	-170.955,09		
<b>SUBTOTAL</b>	<b>0</b>	<b>0</b>	<b>8</b>	<b>677.240,43</b>	<b>81</b>	<b>16.021.506,15</b>	<b>2</b>	<b>111.413,64</b>
<b>TOTAL</b>	<b>34</b>	<b>15.102.605,50</b>	<b>146</b>	<b>16.651.529,00</b>	<b>240</b>	<b>39.205.848,65</b>	<b>3</b>	<b>1.857.389,68</b>



### **Notes als quadres I i II**

- En els expedients licitats o adjudicats en l'exercici 2015 que suposaven una despesa pluriennal, en els imports de licitació i d'adjudicació s'han tingut en compte els imports de totes les anualitats futures.
- No s'inclouen els contractes pluriennals vigents en l'exercici 2015 però que han estat adjudicats en exercicis anteriors.
- No s'inclouen els imports dels expedients anul·lats.
- A l'apartat "altres" que apareix als quadres, s'han inclòs els contractes privats no patrimonials i els contractes administratius especials.
- En el quadre I s'han tingut en compte els imports d'adjudicació d'expedients iniciats en l'exercici 2015 sempre que l'adjudicació s'hagi realitzat al 2015.
- En el quadre II s'han tingut en compte els imports dels pressupostos bases de licitació en els apartats "pendent d'adjudicar a 1 de gener", "convocat en l'exercici" i "pendent d'adjudicar a 31 de desembre". En l'apartat "adjudicat en l'exercici" s'han tingut en compte imports d'adjudicació de tots els expedients que s'han adjudicat a l'exercici 2015 (encara que foren expedients iniciats en una anualitat anterior).
- Com a excepció als dos comentaris anteriors s'han inclòs les pròrrogues de contractes la vigència de les quals es va iniciar a gener de 2015, encara que la seua tramitació fora realitzada a desembre de 2014.

### III. RELACIÓ D'ADJUDICATARIS QUE HAN SUPERAT EL 5% DE L'IMPORT TOTAL DE CONTRACTACIÓ EFECTUADA EN L'ANY, I IMPORT.

Es relacionen els contractistes que han superat el 5% de l'import total d'adjudicacions per tipus de contractes. Es tenen en compte els contractes adjudicats en l'exercici, encara que es corresponguen amb expedients iniciats en exercicis anteriors.

#### CONTRACTES D'OBRES

Empreses que han superat el 5% de l'import d'adjudicació en 2015	Import adjudicat en expedients d'obra en 2015
DOC, SL	674.950,65
OHL, SA	1.378.618,20
Rover Alcisa, SA	2.599.769,35
UTE Convenio Marco Universidad 2014 (BERTOLÍN - GENERA QUATRO)	533.946,37
UTE Obras Universidad de Valencia (VIAS-MONRABAL)	689.152,35
Vareser 96, SL	350.473,28
<b>TOTAL ADJUDICAT EXPEDIENTS D'OBRA EN LA ANUALITAT 2015</b>	<b>6.755.379,72</b>
<b>5% DEL TOTAL ADJUDICAT EXPEDIENTS D'OBRA A L'EXERCICI 2015</b>	<b>337.768,99</b>

#### CONTRACTES DE SUBMINISTRES

Empreses que han superat el 5% de l'import d'adjudicació en 2015	Import adjudicat en expedients de subministraments en 2015
LABORTECH WALDNER, S.L.	917.000,00
GAS NATURAL COMERCIALIZADORA, S.A.	6.492.911,65
<b>TOTAL ADJUDICAT EXPEDIENTS DE SUBMINISTRAMENTS A L'EXERCICI 2015</b>	<b>13.028.662,55</b>
<b>5% DEL TOTAL ADJUDICAT EXPEDIENTS DE SUBMINISTRAMENTS A L'EXERCICI 2015</b>	<b>651.433,13</b>

#### CONTRACTES DE SERVEIS

Empreses que han superat el 5% de l'import d'adjudicació en 2015	Import adjudicat en expedients de serveis en 2015
FERROVIAL SERVICIOS, S.A.	3.870.481,30
VARESER 96, S.L.	3.270.102,93
GRUPO G SEGURIDAD Y PROTECCIÓN, S.A.	838.332,00
HEWLETT – PACKARD ESPAÑOLA, S.L.U.	829.000,00
<b>TOTAL ADJUDICAT EXPEDIENTS DE SERVEIS A L'EXERCICI 2015</b>	<b>15.384.281,58</b>
<b>5% DEL TOTAL ADJUDICAT EXPEDIENTS DE SERVEIS A L'EXERCICI 2015</b>	<b>769.214,08</b>

## ALTRES

### Contractes privats

<b>Empreses que han superat el 5% de l'import d'adjudicació en 2015</b>	<b>Import adjudicat en expedients contractes privats en 2015</b>
EBSO SUBSCRIPTION SERVICES EUROPE	2.182.613,02
ASISA ASISTENCIA SANITARIA INTERPROVINCIAL DE SEGUROS, SAU	235.216,04
GENERALI ESPAÑA, S.A. DE SEGUROS Y REASEGUROS	192.482,14
<b>TOTAL ADJUDICAT CONTRACTES PRIVATS A L'EXERCICI 2015</b>	<b>2.620.579,22</b>
<b>5% DEL TOTAL ADJUDICAT CONTRACTES PRIVATS A L'EXERCICI 2015</b>	<b>131.028,96</b>

### Administratius especials (ingressos)

<b>Empreses que han superat el 5% de l'import d'adjudicació en 2015</b>	<b>Import adjudicat en expedients administratius especials (ingressos) en 2015</b>
REPRO-EXPRES, S.L.	118.042,82
HOSTELERÍA INTOS, S.L.	94.729,44
AUTOMATIC DISPENSING SERVICES, S.L.	47.220,64
REMEDIOS LUNA, S.L.	25.425,00
<b>TOTAL ADJUDICAT EXPEDIENTS ADMINISTRATIUS ESPECIALS (INGRESSOS) A L'EXERCICI 2015</b>	<b>319.015,16</b>
<b>5% DEL TOTAL ADJUDICAT EXPEDIENTS ADMINISTRATIUS ESPECIALS (INGRESSOS) A L'EXERCICI 2015</b>	<b>15.950,76</b>

### Administratius especials (despeses)

<b>Empreses que han superat el 5% de l'import d'adjudicació en 2015</b>	<b>Import adjudicat en expedients administratius especials (despeses) en 2015</b>
EUREST COLECTIVIDADES, S.L.	1.068.309,78
20HDINS 2000, S.L.	490.764,80
JOSÉ RAMOS LÓPEZ	176.886,12
<b>TOTAL ADJUDICAT EXPEDIENTS ADMINISTRATIUS ESPECIALS (DESPESES) A L'EXERCICI 2015</b>	<b>1.735.960,74</b>
<b>5% DEL TOTAL ADJUDICAT EXPEDIENTS ADMINISTRATIUS ESPECIALS (DESPESES) A L'EXERCICI 2015</b>	<b>86.798,04</b>

#### 4.9.11 EXECUCIÓ DELS PRINCIPALS PROJECTES D'INVERSIÓ

En aquest quadre s'inclou informació sobre les obres d'import superior a 300.000 euros IVA exclòs (nota 1)

CODI PROJECTE	EXPLICACIÓ	COST TOTAL ACTUALITZAT	EXERCICI INICIAL	EXERCICI FINAL	INVERSIÓ REALITZADA A 1 DE GENER	INVERSIÓ REALITZADA EN L' EXERCICI	ANUALITATS PENDENTS			ENTITATS GESTORES	TIPUS DE FINANÇAMENT
							EXERCICI 2016	EXERCICI 2017	EXERCICI 2018		
2011-OB035	Redacción del proyecto de ejecución y posterior ejecución de las obras de construcción de un edificio de cuatro plantas destinado a aulas para las Facultades de Economía y Magisterio en Onteniente	2.816.598,94	2011	2015	2.576.130,43	240.468,51				Universitat de València	Propi
2012-OB013	Rehabilitación de la Facultad de Filología, Traducción y Comunicación de la Universitat de València	3.776.943,14	2012	2015	3.433.917,83	343.025,31				Universitat de València	Propi
2013-OB009	Obra de construcción de Edificio de Investigación en parcela 1A en el Campus de Burjassot-Paterna de la Universitat de València	7.019.758,35	2013	2015	1.277.021,00	5.742.737,35				Universitat de València	FEDER i propi
2013-OB017	Instalación de producción de climatización en las aulas recayentes a Dr. Moliner de la Facultad de Geografía e Historia del Campus de Blasco Ibáñez	303.716,32	2014	2015	276.506,43	27.209,89				Universitat de València	Propi
2014-OB001	Ampliación del Edificio 1 del Parque Científico de Paterna para IFIMED y otros usos científico-tecnológicos	2.769.488,15	2014	2015	471.443,67	2.298.044,48				Universitat de València	FEDER i propi
2014-OB016	Reforma de los laboratorios del Departamento de Bioquímica de la Facultad de Biológicas situados en el bloque A, planta 1ª y 2ª del Campus de Burjassot	447.644,14	2014	2016	0,00	236.837,16	210.806,98			Universitat de València	Propi
2015-OB002	Adecuación de la planta tercera del Edificio 1 de Servicios Científico-Tecnológicos del Parque Científico de Paterna	305.643,38	2015	2015	0,00	305.643,38				Universitat de València	Propi
2015-OB005	Instalación de sistema de protección solar mediante persianas de aluminio en diversos edificios del Campus de Burjassot	498.710,76	2015	2015	0,00	498.710,76				Universitat de València	Propi
2015-OB009	Obras de protección frente avenidas y evacuación de pluviales en la parcela donde se ubican el Aulario Interfacultativo y la Facultad de Farmacia del Campus de Burjassot	422.985,31	2015	2016	0,00	14.639,42	408.345,89			Universitat de València	Propi
2015-OB013	Obra complementaria de la ampliación del Edificio 1 del Parque Científico de la Universitat de València, para la creación de una sala blanca y otros laboratorios relacionados	472.233,75	2015	2015	0,00	472.233,75				Universitat de València	FEDER i propi
<b>TOTALS</b>		<b>18.833.722,24</b>			<b>8.035.019,36</b>	<b>10.179.550,01</b>	<b>619.152,87</b>				

**Nota 1:** Per a l'elaboració d'aquest quadre s'han tingut en compte les dades conegudes a data 31 de desembre de 2015. Solament s'han tingut en compte expedients adjudicats amb anterioritat a aquesta data. En la columna cost total autoritzat s'han inclòs a més del preu del contracte, les modificacions, els pressupostos de revisió de preus autoritzats i les certificacions finals a data 31 de desembre de 2015.

#### 4.9.12 AVALS

##### AVALS CONCEDITS PER LA UNIVERSITAT

En euros

CARACTERÍSTIQUES DE L'AVAL	AVALS A 1/1/2015	AVALS CONCEDITS EN 2015	AVALS CANCEL·LATS EN 2015	AVALS A 31/12/2015
TOTALS	0	0	0	0

##### AVALS OTORGATS PER ENTITATS FINANCERES COM A GARANTIES COMPROMESES DAVANT TERCERS EN CONTRACTES PUBLICS

Entitat financera	Tercer	Objecte	Import
Bankia	MINISTERIO CIENCIA Y TECNOLOGÍA	PRÉSTAMOS PARA PARQUES CIENTÍFICOS Y TECNOLÓGICOS	640.337,75
Bankia	MINISTERIO CIENCIA Y TECNOLOGÍA	PRÉSTAMOS PARA PARQUES CIENTÍFICOS Y TECNOLÓGICOS	82.488,86
Bankia	MINISTERIO CIENCIA Y TECNOLOGÍA	PRÉSTAMOS PARA PARQUES CIENTÍFICOS Y TECNOLÓGICOS	634.644,75
Bankia	MINISTERIO CIENCIA Y TECNOLOGÍA	PRÉSTAMOS PARA PARQUES CIENTÍFICOS Y TECNOLÓGICOS	70.468,75
Bankia	MINISTERIO CIENCIA Y TECNOLOGÍA	PRÉSTAMOS PARA PARQUES CIENTÍFICOS Y TECNOLÓGICOS	893.375,02
Bankia	MINISTERIO CIENCIA Y TECNOLOGÍA	PRÉSTAMOS PARA PARQUES CIENTÍFICOS Y TECNOLÓGICOS	108.645,85
Bankia	MINISTERIO DE ECONOMIA Y COMPETIVIDAD	PLATAFORMA TECNOLÓGICA PARA LA FABRICACIÓN DE MICRO Y NANO DISPOSITIVOS ELECTROMAGNÉTICOS Y FOTÓNICOS: INSTITUTO CIENCIA DE LOS MATERIALES, PARC CIENTÍFIC DE LA UNIVERSITAT DE VALÈNCIA	3.240,31
Bankia	MINISTERIO DE ECONOMIA Y COMPETIVIDAD	TECNOLOGÍAS GENÓMICAS Y PROTEÓMICAS APLICADAS A BIOMEDICINA Y SALUD (EXP.P-2002-59)	2.257,46
Bankia	MINISTERIO DE ECONOMIA Y COMPETIVIDAD	DESARROLLO DE LAS LÍNEAS CENTRALES DE ESPECIALIZACIÓN DEL PARQUE CIENTÍFICO BURJASSOT-PATERNA DE LA UNIVERSITAT DE VALÈNCIA (EXP.P-2002-58)	13.038,62
Bankia	MINISTERIO DE ECONOMIA Y COMPETIVIDAD	DESARROLLO DE LAS LÍNEAS CENTRALES DE ESPECIALIZACIÓN DEL PARQUE CIENTÍFICO BURJASSOT-PATERNA DE LA UNIVERSITAT DE VALÈNCIA (EXPTE.PCT-200200-2003-11)	22.205,73
Bankia	MINISTERIO DE ECONOMIA Y COMPETIVIDAD	DESARROLLO DE LAS LÍNEAS CENTRALES DE ESPECIALIZACIÓN DEL P.C. DE B-P DE LA UV (EXP.P-2001-102)	10.136,43
Bankia	MINISTERIO DE ECONOMIA Y COMPETIVIDAD	TECNOLOGÍAS GENÓMICAS Y PROTEÓMICAS EN AGROALIMENTACIÓN (EXP.P-2001-54)	11.136,38
Bankia	MINISTERIO DE ECONOMIA Y COMPETIVIDAD	DESARROLLO DE LAS LÍNEAS CENTRALES DE ESPECIALIZACIÓN DEL PARQUE CIENTÍFICO DE LA U.V. BURJASSOT-PATERNA (EXP.PCT-200200-2003-11)	14.382,67
Bankia	MINISTERIO DE ECONOMIA Y COMPETIVIDAD	PLATAFORMA TECNOLÓGICA PARA LA FABRICACIÓN DE MICRO Y NANO DISPOSITIVOS ELECTROMAGNÉTICOS Y FOTÓNICOS: INSTITUTO CIENCIA DE LOS MATERIALES, PARC CIENTÍFIC DE LA UNIVERSITAT DE VALÈNCIA	2.099,04
Bankia	MINISTERIO DE ECONOMIA Y COMPETIVIDAD	TECNOLOGÍAS GENÓMICAS Y PROTEÓMICAS APLICADAS A BIOMEDICINA Y SALUD (EXP.P-2002-59)	2.003,28
Bankia	MINISTERIO DE ECONOMIA Y COMPETIVIDAD	DESARROLLO DE LAS LÍNEAS CENTRALES DE ESPECIALIZACIÓN DEL PARQUE CIENTÍFICO DE LA U.V. BURJASSOT-PATERNA (EXP.P-2002-58)	11.570,49
Bankia	MINISTERIO DE ECONOMIA Y COMPETIVIDAD	TECNOLOGÍAS GENÓMICAS Y PROTEÓMICAS EN AGROALIMENTACIÓN (EXP.P-2001-54)	10.831,86
Bankia	MINISTERIO DE ECONOMIA Y COMPETIVIDAD	DESARROLLO DE LAS LÍNEAS CENTRALES DE ESPECIALIZACIÓN DEL P.C. DE B-P DE LA U.V. (EXP.P-2001-102)	11.993,45
Santander	MINISTERIO EDUCACIÓN Y CIENCIA	PRÉSTAMOS PARA PARQUES CIENTÍFICOS Y TECNOLÓGICOS	279.375,00
Santander	MINISTERIO EDUCACIÓN Y CIENCIA	PRÉSTAMOS PARA PARQUES CIENTÍFICOS Y TECNOLÓGICOS	93.125,00
Santander	MINISTERIO EDUCACIÓN Y CIENCIA	PRÉSTAMOS PARA PARQUES CIENTÍFICOS Y TECNOLÓGICOS	522.000,00
Santander	MINISTERIO EDUCACIÓN Y CIENCIA	PRÉSTAMOS PARA PARQUES CIENTÍFICOS Y TECNOLÓGICOS	705.125,00
Santander	DIRECCIÓN GENERAL DE POLÍTICA ENERGÉTICA Y MINAS	INSTALACIÓN SOLAR FOTOVOLTAICA DE PRODUCCIÓN DE ENERGÍA ELÉCTRICA DEL EDIFICIO AULARIO NORTE, UBICADO EN LA C/PROFESOR TOMAS Y VALIENTE, 14, VALENCIA, CON UNA POTENCIA NOMINAL DE 99kW	12.500,00

Entitat financera	Tercer	Objecte	Import
Santander	DIRECCIÓN GENERAL DE POLÍTICA ENERGÉTICA Y MINAS	INSTALACIÓN SOLAR FOTOVOLTAICA DE PRODUCCIÓN DE ENERGÍA ELÉCTRICA DEL EDIFICIO BIBLIOTECA, UBICADO EN LA C/PROFESSOR ERNEST LLUCH, 5 VALENCIA, CON UNA POTENCIA NOMINAL DE 90kW	45.000,00
Santander	DIRECCIÓN GENERAL DE POLÍTICA ENERGÉTICA Y MINAS	INSTALACIÓN SOLAR FOTOVOLTAICA DE PRODUCCIÓN DE ENERGÍA ELÉCTRICA DEL EDIFICIO CAFETERIA DEL CAMPUS DE BURJASSOT, UBICADO EN C/DOCTOR MOLINER, 50 BURJASSOT, CON UNA POTENCIA NOMINAL DE 41,4kW	5.700,00
Santander	DEPARTAMENTO DE INTERIOR GOBIERNO VASCO	SECRETARÍA TÉCNICA PARA LA DIRECCIÓN DE TRÁFICO EN EL PROYECTO ARTS 2010-2012 (ADVANCED ROAD TELEMATICS IN SOUTH-WEST)	1.864,41
Santander	AYUNTAMIENTO DE CANALS	REALIZACIÓN DE LA RELACIÓN DE PUESTOS DE TRABAJO DEL AYUNTAMIENTO DE CANALS E INFORMES DE VALORACIÓN DE PUESTOS.	1.325,00
Santander	AJUNTAMENT DE BURJASSOT (VALENCIA)	RECEPCIÓN DE LA URBANIZACIÓN EXTERIOR DEL EDIFICIO DE LA ESCUELA TÉCNICA SUPERIOR DE INGENIERÍA DE BURJASSOT	55.631,38
Santander	JEFATURA CENTRAL DE TRÁFICO	EXPEDIENTE 0100DGT21790. PRÓRROGA DEL SERVICIO DE ASESORÍA TÉCNICA INFORMÁTICA EN MATERIA DE GESTIÓN DE TRÁFICO PARA LA SUBDIRECCIÓN GENERAL DE GESTIÓN DE TRÁFICO Y MOVILIDAD	22.464,26
Santander	AGENCIA ESPAÑOLA DE PROTECCIÓN DE DATOS	EXPEDIENTE 041/2013. MANTENIMIENTO EVOLUTIVO Y CORRECTIVO DEL SISTEMA SIGRID2	40.673,60
Santander	CONFEDERACIÓN HIDROGRÁFICA DEL EBRO	EXPEDIENTE 009/13-SNS. EXPLOTACIÓN DE LA RED DE SEGUIMIENTO DE EMBALSES	2.884,89
Santander	UNIVERSIDAD POLITÉCNICA DE VALENCIA	TRABAJOS DE CONTROL DE LAS VARIABLES BIOLÓGICAS PARA EVALUAR LA EFICIENCIA DE LOS SISTEMAS DE HUMEDALES ARTIFICIALES EN EL P.N. ALBUFERA DE VALENCIA. EXPEDIENTE MY13/INSIAMA/SE/61	1.450,00
Santander	MINISTERIO DE ECONOMIA Y COMPETIVIDAD	PLATAFORMA TECNOLÓGICA: LABORATORIO DE PROCESADO DIGITAL DE IMÁGENES (EXP.PTC-Q4618001D-2006)	9.151,24
Santander	MINISTERIO DE ECONOMIA Y COMPETIVIDAD	PLATAFORMA TECNOLÓGICA PARA LA FABRICACIÓN DE MICRO Y NANO DISPOSITIVOS ELECTROMAGNÉTICOS Y FOTÓNICOS:INSTITUTO DE CIENCIA DE LOS MATERIALES, PARC CIENTÍFIC DE LA U.V. (EXP.PCT-Q4618001D-2004)	11.342,63
Santander	MINISTERIO DE ECONOMIA Y COMPETIVIDAD	PLATAFORMA TECNOLÓGICA PARA LA FABRICACIÓN DE MICRO Y NANO DISPOSITIVOS ELECTROMAGNETICOS Y FOTÓNICOS: INSTITUTO DE CIENCIA DE LOS MATERIALES, PARC CIENTÍFIC DE LA U.V. (EXP.PTC-Q4618001D-2004)	7.346,63
Santander	MINISTERIO DE ECONOMIA Y COMPETIVIDAD	PLATAFORMA TECNOLÓGICA:LABORATORIO DE PROCESADO DIGITAL DE IMÁGENES (EXP.PCT-Q4618001D-2006)	14.128,80
Santander	CONFEDERACIÓN HIDROGRÁFICA DEL EBRO	EXPLOTACIÓN DE LA RED DE SEGUIMIENTO DE EMBALSES (EXP.012/14-SNS)	2.928,62
Santander	TESORERÍA GENERAL DE LA SEGURIDAD SOCIAL	GARANTÍA ESPECIAL PARA RESPONDER DEL PAGO DE TODAS Y CADA UNA DE LAS DEUDAS QUE LA U.V. MANTENGA CON LAS DIRECCIONES PROVINCIALES DE LA TESORERIA GENERAL, ASÍ COMO LAS DEUDAS FUTURAS	3.000,00
Santander	JEFATURA CENTRAL DE TRÁFICO	EXPEDIENTE SPIP2014-1416 EVALUACIÓN BIBLIOMÉTRICA, IDENTIFICACIÓN DE REDES COLABORATIVAS, ANÁLISIS Y EVOLUCIÓN DE LAS LÍNEAS DE INVESTIGACIÓN SOBRE TRÁFICO, MOVILIDAD Y SEGURIDAD VIAL EN ESPAÑA	29.590,00
Santander	JEFATURA CENTRAL DE TRÁFICO	EXPEDIENTE SPIP2014-1336 EVALUACIÓN DE LA EDUCACIÓN VIAL EN JÓVENES ADULTOS Y PERSONAS MAYORES	49.999,00
Santander	JEFATURA CENTRAL DE TRÁFICO	SERVICIO DE ASESORÍA Y CONSULTORÍA PARA EL DIAGNÓSTICO Y DESARROLLO DE UN SISTEMA DE EDUCACIÓN VIAL DE ESPAÑA, EXPEDIENTE 0100DGT24962	2.950,00
Santander	AGENCIA ESPAÑOLA DE PROTECCIÓN DE DATOS	MANTENIMIENTO DE LAS APLICACIONES DE INFORMES JURÍDICOS, AYUDAS SOCIALES, AYUDAS A COMEDOR, FORMACIÓN, REVISIÓN ANONIMIZACIÓN Y GESTOR DOCUMENTAL. ALFRESCO.EXPEDIENTE 18/2015	2.650,00
Santander	CONSELLERIA DE GOBERNACIÓN Y JUSTICIA	VIGILANCIA RADIOLÓGICA AMBIENTAL DE LA CENTRAL NUCLEAR DE COFRENTES A TRAVÉS DE SISTEMAS DE MEDIDA DE ESPECTROMETRÍA GAMMA Y SISTEMAS DE CAPTACIÓN DE AIRE DE ALTO FLUJO MEDIANTE BOMBAS DE ASPIRACIÓN. EXPEDIENTE CNMY15/DGPEIE/15	1.652,89
Santander	CONFEDERACIÓN HIDROGRÁFICA DEL EBRO	RED DE SEGUIMIENTO DE MASAS DE AGUA MUY MODIFICADAS 2015. EXPEDIENTE (016/15-SNS) DE LA CONFEDERACIÓN HIDROGRÁFICA DEL EBRO	2.916,96
Santander	CONSELLERIA DE EDUCACIÓN, INVESTIGACIÓN, CULTURA Y DEPORTE	EXPEDIENTE CNMY15/FP00D/18, REALIZACIÓN DE ACCIONES FORMATIVAS DIVERSAS Y DE MEJORA DE LA INSERCIÓN PROFESIONAL DIRIGIDA AL ALUMNADO DEL CICLO FORMATIVO DE GRADO SUPERIOR HIGIENE BUCODENTAL DE LA FAMILIA DE SANIDAD DEL CENTRE INTEGRAT PUBLIC DE FORMACIÓ PROFESIONAL AUSIAS MARCH DE VALENCIA.	2.754,00
Santander	MINISTERIO DE SANIDAD, SERVICIOS SOCIALES E IGUALDAD	PRESTACIÓN DEL SERVICIO DE ALQUILER Y UTILIZACIÓN DE AULAS Y ESPACIOS EN LA PROVINCIA DE VALENCIA PARA LA REALIZACIÓN DE PRUEBAS SELECTIVAS 2015-2016 DE ACCESO A LAS PLAZAS DE FORMACIÓN SANITARIA ESPECIALIZADA	991,25

<b>Entitat financera</b>	<b>Tercer</b>	<b>Objecte</b>	<b>Import</b>
Santander	JEFATURA CENTRAL DE TRÁFICO	CONCESIÓN DE SUBVENCIONES DESTINADAS AL DESARROLLO DE ACTIVIDADES Y PROYECTOS DE INVESTIGACIÓN EN EL ÁREA DE TRÁFICO, MOVILIDAD Y SEGURIDAD VIAL, EXPEDIENTE SPIP2015-01723. CUYO TITULO ES "ANÁLISIS DE LA ENCUESTA INTERNACIONAL SOBRE USO DE BICICLETAS, ACTITUDES Y SEGURIDAD CON ÉNFASIS EN EL USO DEL CASCO"	31.812,00
Santander	JEFATURA CENTRAL DE TRÁFICO	CONCESIÓN DE SUBVENCIONES DESTINADAS AL DESARROLLO DE ACTIVIDADES Y PROYECTOS DE INVESTIGACIÓN EN EL ÁREA DE TRÁFICO, MOVILIDAD Y SEGURIDAD VIAL, EXPEDIENTE SPIP2015-01777. CUYO TITULO ES "CONECTA. CONEXIÓN DE TRÁFICO A OTRAS BASES DE DATOS EXTERNAS QUE PERMITAN ENCONTRAR MÁS FACTORES CONCURRENTES EN LA ACCIDENTABILIDAD"	8.910,00
Santander	JEFATURA CENTRAL DE TRÁFICO	CONCESIÓN DE SUBVENCIONES DESTINADAS AL DESARROLLO DE ACTIVIDADES Y PROYECTOS DE INVESTIGACIÓN EN EL ÁREA DE TRÁFICO, MOVILIDAD Y SEGURIDAD VIAL, EXPEDIENTE SPIP2015-01829. CUYO TITULO ES "EVALUACIÓN DE LA LEGIBILIDAD DEL TEXTO Y EL RECONOCIMIENTO DE INFORMACIÓN PICTOGRÁFICA EN PANELES DE MENSAJE VARIABLE EN POBLACIÓN VULNERABLE CON DIFICULTADES EN LA LECTURA"	27.494,50
<b>TOTAL</b>			<b>4.543.593,76</b>

En euros

#### 4.9.13 PROCÉS DE GESTIÓ D'INGRESSOS

Cap.	Article	Drets reconeguts	Anul·lació de liquidacions i rectificacions de classificació econòmica	Aplaçament de taxes amb venciment 2015	Devolució d'ingressos	Total drets anul·lats	Drets rec. nets
3	30 Venda de béns 31 Prestacions de serveis 34 Taxes acadèmiques 39 Altres ingressos	538.990,87 18.884.034,79 74.279.334,51 6.445.865,93	2.010,27 1.054.009,39 119.826,52 20.068,28	12.410.454,71	5.068,91 2.812.086,52 17.053,98	2.010,27 1.059.078,30 15.342.367,75 37.122,26	536.980,60 17.824.956,49 58.936.966,76 6.408.743,67
<b>Total Cap. 3 Taxes i altres ingressos</b>		<b>100.148.226,10</b>	<b>1.195.914,46</b>	<b>12.410.454,71</b>	<b>2.834.209,41</b>	<b>16.440.578,58</b>	<b>83.707.647,52</b>
4	40 Transf. corrents de l'Estat 41 Transf. corr. d'organismes autònoms 44 Transf. corr. d'ens territorials 45 Transf. corr. d'altres ens públics 48 Transf. corrents d'institucions sense finalitat lucre 49 Transf. corrents de l'exterior	158.685,99 3.326.663,30 244.592.464,64 22.807,44 271.042,76 536.806,40	5.018.046,08	0,00	3.038,40 25.760,86 183,31 9.000,00	3.038,40 25.760,86 5.018.046,08 183,31 9.000,00	155.647,59 3.300.902,44 239.574.418,56 22.807,44 270.859,45 527.806,40
<b>Total Cap. 4 Transferències corrents</b>		<b>248.908.470,53</b>	<b>5.018.046,08</b>	<b>0,00</b>	<b>37.982,57</b>	<b>5.056.028,65</b>	<b>243.852.441,88</b>
5	50 Interessos 52 Altres rendes 55 Concessions i altres productes	2.200,35 261.280,14 727.867,07	1.376,88 1.508,73	0,00	120,00	0,00 1.496,88 1.508,73	2.200,35 259.783,26 726.358,34
<b>Total Cap. 5 Ingressos patrimonials</b>		<b>991.347,56</b>	<b>2.885,61</b>	<b>0,00</b>	<b>120,00</b>	<b>3.005,61</b>	<b>988.341,95</b>
6	66 D'altre immobilitzat material	48.307,46	5.062,56	0,00	0,00	5.062,56	43.244,90
<b>Total Cap. 6 Alienació d'inversions</b>		<b>48.307,46</b>	<b>5.062,56</b>	<b>0,00</b>	<b>0,00</b>	<b>5.062,56</b>	<b>43.244,90</b>
7	70 Transf. cap. de l'administració de l'estat 74 Transf. cap. de l'administració de la GV 76 Transf. cap. de Corporacions Locals 78 Transf. cap. d'institucions sense finalitat lucre 79 Transf. cap. de l'exterior	18.890.095,20 8.942.564,40 126.903,50 228.256,18 11.172.474,77	2.092.723,18 61.758,04	0,00	769.103,25 9.711,29 2.270,98	2.861.826,43 71.469,33 2.270,98 2.708.562,95	16.028.268,77 8.871.095,07 126.903,50 225.985,20 8.463.911,82
<b>Total Cap. 7 Transferències de capital</b>		<b>39.360.294,05</b>	<b>4.863.044,17</b>	<b>0,00</b>	<b>781.085,52</b>	<b>5.644.129,69</b>	<b>33.716.164,36</b>
8	86 Enaj. devol. acc/particip. empreses nacionals	12.500	0,00	0,00	0,00	0,00	12.500,00
<b>Total Cap. 8 Actius financers</b>		<b>12.500</b>	<b>0,00</b>	<b>0,00</b>	<b>0,00</b>	<b>0,00</b>	<b>12.500,00</b>
9	91 Préstecs d'ens del sector públic	4.770.812,30	0,00	0,00	237.152,29	237.152,29	4.533.660,01
<b>Total Cap. 9 Passius financers</b>		<b>4.770.812,30</b>	<b>0,00</b>	<b>0,00</b>	<b>237.152,29</b>	<b>237.152,29</b>	<b>4.533.660,01</b>
<b>Total general</b>		<b>394.239.958,00</b>	<b>11.084.952,88</b>	<b>12.410.454,71</b>	<b>3.890.549,79</b>	<b>27.385.957,38</b>	<b>366.854.000,62</b>

En euros



#### 4.9.14 TRANSFERÈNCIES I SUBVENCIONS CORRENTS REBUDES

Òrgan concedent	Import concedit pendent de liquidar a 1 de gener	Drets d'exercicis tancats anul·lats en l'exercici	Import concedit en l'exercici	Import liquidat en l'exercici	Import concedit pendent de liquidar a 31 de desembre	Finalitat
Generalitat Valenciana / Conselleria d'Educació	57.713.476,31	0,00	225.870.733,92	236.527.807,33	47.056.402,90	Subvenció corrent Generalitat Valenciana 2015
Generalitat Valenciana / Conselleria d'Educació	0,00	0,00	4.968.046,08	2.376.020,00	2.592.026,08	Subvenció per al pagament de la paga extraordinària del mes de desembre de 2012
Generalitat Valenciana / Conselleria d'Educació	0,00	0,00	2.975.009,92	2.975.009,92	0,00	Subvenció despeses financeres pla d'inversions Generalitat Valenciana
Generalitat Valenciana / Conselleria de Sanitat	1.398.992,41	0,00	4.372.836,35	3.659.768,03	2.112.060,73	Retribucions personal docent amb plaça vinculada en institucions sanitàries, anualitat 2015
Generalitat Valenciana / Conselleria d'Educació	20.000,00	0,00	20.000,00	20.000,00	20.000,00	Subvenció per a la realització d'accions formatives destinades al col·lectiu de persones majors de 55 anys
Generalitat Valenciana / Conselleria d'Educació	82.094,77	0,00	81.057,05	82.094,77	81.057,05	Subvenció per al programa d'alt rendiment acadèmic (Grups ARA), anualitats 2014 i 2015
Generalitat Valenciana / Conselleria d'Educació	50.000,00	0,00	50.000,00	50.000,00	50.000,00	Subvenció Consell Social, anualitats 2014 y 2015
Generalitat Valenciana / Conselleria d'Educació	49.596,60	0,00	48.741,88	49.596,60	48.741,88	Subvenció per al pla de formació continua, anualitats 2014 y 2015
Generalitat Valenciana / Conselleria d'Educació	130.094,97	0,00	134.749,00	130.094,97	134.749,00	Ajudes de mobilitat per a estudiants. Programa Erasmus, curs 2014-2015
Generalitat Valenciana / Conselleria de Benestar Social	0,00	0,00	59.600,00	29.800,00	29.800,00	Conveni per al enfortiment de la internacionalització, curs 2014-2015 i curs 2015-2016
Generalitat Valenciana	10.756,00	0,00	13.000,00	5.000,00	18.756,00	Altres ajudes
Minsiteri d'Educació, Cultura i Esport	0,00	0,00	-2.000,00	-2.000,00	0,00	Ajudes de mobilitat programa Erasmus (fons generals estudis, pràctiques, ajudes complementàries)
Ministeri d'Educació, Cultura i Esport	0,00	0,00	138.685,99	138.685,99	0,00	VLC Campus d'Excel·lència Internacional. Subprograma enfortiment - Consolidació 2010
Administració de l'Estat	13.729,00	0,00	18.961,60	18.961,60	13.729,00	Altres subvencions
Comissió Europea /OAPEE	364.500,00	0,00	3.300.902,44	3.216.238,44	449.164,00	Ajudes mobilitat programa Erasmus (fons generals estudis, organització, pràctiques, PAS/PDI), curs 2014-2015 i curs 2015-2016
Comissió Europea / Universitat Complutense de Madrid	132.845,40	0,00	0,00	87.036,40	45.809,00	Ajudes mobilitat per a estudiants programa NILS Ciència i Sostenibilitat, curs 2014-2015
Diputació provincial de València	0,00	0,00	980.644,36	980.644,36	0,00	Retribucions personal docent amb plaça vinculada en institucions sanitàries, anualitat 2015
Consejo Superior de Investigaciones Científicas	0,00	0,00	22.807,44	22.807,44	0,00	Retribucions personal docent amb plaça vinculada en institucions sanitàries, anualitat 2015
Fundació Universitària Vall d'Albaida	39.032,24		64.024,88	39.032,24	64.024,88	Desplaçaments professorat seu Ontinyent, anualitat 2011
Fundació Universitat Empresa ADEIT	0,00	0,00	0,00	0,00	0,00	Retribucions personal docent per impartició de docència en postgraus i cursos d'especialització, anualitat 2015
Fundació Espanyola de Ciència i Tecnologia	0,00	0,00	47.003,73	47.003,73	0,00	Conveni per a la col·laboració en el programa VLC/Campus. Campus científics d'estiu 2015
Fundació Universitat Empresa ADEIT	0,00	0,00	158.792,00	158.792,00	0,00	Beques màsters propis curs 2014/2015
Fundació ONCE i Fundació REPSOL	0,00	0,00	0,00	0,00	0,00	Campus d'excel·lència internacional. VLC Campus. Programa Campus inclusius 2014
Comissió Europea /OAPEE	96.659,13	10.496,03	58.000,00	67.000,00	77.163,10	Projectes europeus
Comissió Europea	0,00	0,00	468.060,00	468.060,00	0,00	Ajudes de mobilitat i matrícula per a estudiants de màsters Erasmus Mundus
Altres	30.000,00	30.000,00	2.785,24	2.785,24	0,00	Altres subvencions
<b>Total ingressos cap. 4</b>	<b>60.131.776,83</b>	<b>40.496,03</b>	<b>243.852.441,88</b>	<b>251.150.239,06</b>	<b>52.793.483,62</b>	

En euros

#### 4.9.15 TRANSFERÈNCIES I SUBVENCIONS DE CAPITAL REBUDES

Òrgan concedent	Import concedit pendent de liquidar a 1 de gener	Drets d'exercicis tancats anul·lats en l'exercici	Import concedit en l'exercici	Total liquidat en l'exercici	Import concedit pendent de liquidar a 31 de desembre	Finalitat
Generalitat Valenciana / Conselleria d'Educació	0,00	0,00	1.300.000,00	0,00	1.300.000,00	Subvenció per a inversions del conveni de 30-12-2014
Generalitat Valenciana / Conselleria d'Educació	3.379.689,39	0,00	3.807.913,14	3.372.244,53	3.815.358,00	Ajudes per a actuacions d'I+D grups d'investigació d'excel·lència. Programa PROMETEU
Generalitat Valenciana / Conselleria d'Educació	122.251,76	0,00	184.654,00	122.251,76	184.654,00	Ajudes per a grups d'investigació de qualitat contrastada. Ajudes complementaries projectes I+D. (GVACOMP)
Generalitat Valenciana / Conselleria d'Educació	189.377,20	0,00	220.068,71	189.341,11	220.104,80	Ajudes per a la organització i difusió de congressos, jornades i reunions de caràcter científic, tecnològic, humanístic o artístic.(GVAORG)
Generalitat Valenciana / Conselleria d'Educació	145.324,86	0,00	168.867,42	131.924,66	182.267,62	Ajudes per al foment de la investigació científica i del desenvolupament tecnològic en la Comunitat Valenciana. Grups emergents (GV)
Generalitat Valenciana / Conselleria d'Educació	267.551,34	0,00	315.043,00	267.551,34	315.043,00	Ajudes per a grups d'investigació per a la constitució i acreditació de les xarxes d'excel·lència ISIC (GVISIC)
Generalitat Valenciana / Conselleria d'Educació	131.150,88	0,00	234.060,32	131.150,88	234.060,32	Ajudes per a la promoció de la investigació dels parcs científics de les Universitats (PPCC)
Generalitat Valenciana / Conselleria d'Educació	1.178.555,76	0,00	1.175.413,30	1.176.517,73	1.177.451,33	Programa VALI+d per a investigadors en formació
Generalitat Valenciana / Conselleria d'Educació	437.526,67	0,00	591.947,30	437.298,27	592.175,70	Programa VALI+d per a investigadors en fase postdoctoral
Generalitat Valenciana / Conselleria d'Educació	1.388.000,00	0,00	0,00	1.388.000,00	0,00	Actuacions en Infraestructures d'I+D programa " Innovació, Transferència Tecnològica i Suport a Infraestructures" FEDER 2007-2013
Generalitat Valenciana / Conselleria d'Educació	154.157,63	0,00	130.200,00	154.157,63	130.200,00	Ajudes per a grups d'investigació de qualitat contrastada. Programa Geronimo Forteza
Generalitat Valenciana / Altres	376.376,21	8.958,02	509.051,21	429.371,86	447.097,54	Diverses
Ministeri d'Economia i Competitivitat	254.461,07	54.788,53	2.425.057,24	2.670.682,34	-45.952,56	Subprograma Investigació Fonamental no orientada.(PLA NACIONAL I+D+I 2008-2011).
Ministeri d'Economia i Competitivitat	236.467,05	0,00	2.011.143,99	1.944.833,74	302.777,30	Programa estatal d'investigació, desenvolupament i innovació orientada als reptes de la societat (2013-2016).
Ministeri d'Economia i Competitivitat	0,00	0,00	1.303.106,55	1.141.309,96	161.796,59	Programa estatal de foment de la investigació científica i tècnica i d'excel·lència. Subprograma estatal de generació del coneixement (2013-2016)
Ministeri d'Economia i Competitivitat/Generalitat Valenciana	440.939,00	0,00	1.236.895,29	461.248,29	1.216.586,00	Programa estatal de promoció del talent i la seua ocupabilitat en I+D+i. Subprograma estatal d'incorporació. Ajudes Ramón i Cajal
Ministeri d'Economia i Competitivitat	421.340,00	0,00	359.260,72	196.860,72	583.740,00	Programa estatal de promoció del talent i la seua ocupabilitat en I+D+i. Subprograma estatal de formació. Ajudes Juan de la Cierva
Ministeri d'Economia i Competitivitat	1.154.012,53	0,00	2.824.952,51	3.253.198,67	725.766,37	Programa estatal de promoció del talent i la seua ocupabilitat en I+D+i. Subprograma estatal de formació Formació professorat universitari (FPU)
Ministeri d'Economia i Competitivitat	5.457,16	0,00	3.390.933,81	2.003.145,90	1.393.245,07	Programa estatal de promoció del talent i la seua ocupabilitat en I+D+i. Subprograma estatal de formació. Formació personal investigador (FPI). Contractes predoctorals per a la formació de doctors.
Ministeri d'Economia i Competitivitat	167.990,70	0,90	339.795,56	178.677,49	329.107,87	Ajudes programes activitat investigadora. Programa CONSOLIDER

Òrgan concedent	Import concedit pendent de liquidar a 1 de gener	Drets d'exercicis tancats anul·lats en l'exercici	Import concedit en l'exercici	Total liquidat en l'exercici	Import concedit pendent de liquidar a 31 de desembre	Finalitat
Ministeri d'Economia i Competitivitat	509.789,82	0,00	-1.578,67	23.868,34	484.342,81	Programa nacional de cooperació públic-privada.Subprograma INNPACTO
Ministeri d'Economia i Competitivitat	56.000,00	0,00	122.339,73	39.339,73	139.000,00	Programa estatal de promoció del talent i la seua ocupabilitat en I+D+i. Subprograma estatal d'incorporació. Personal tècnic de suport a la investigació.
Ministeri d'Economia i Competitivitat	0,00	0,00	526.700,00	0,00	526.700,00	Programa estatal de promoció del talent i la seua ocupabilitat en I+D+i. Subprograma estatal d'incorporació. Ocupació jove i garantia juvenil.
Ministeri de Educació, Cultura i Esport	46.494,31	4.290,00	365.352,82	344.728,49	62.828,64	Programes diverses de mobilitat per a professors e investigadors
Comissió Europea	0,00	0,00	2.077.031,24	2.077.031,24	0,00	Programa Operatiu Integrat Feder 2000-2006. Infraestructures
Administració de l'Estat / Altres	605.695,44	82.868,80	479.244,05	572.378,62	429.692,07	Diverses
Comissió Europea	1.459.711,88	31.494,68	6.565.323,78	5.870.661,98	2.122.879,00	Ajudes projectes d'investigació convocatòries Unió Europea
Institut de Salut Carlos III.	92.950,00	0,00	565.626,46	612.376,46	46.200,00	Ajudes projectes d'investigació en salut
Altres	155.691,48	0,00	487.760,88	518.508,49	124.943,87	Diverses
<b>TOTAL</b>	<b>13.376.962,14</b>	<b>182.400,93</b>	<b>33.716.164,36</b>	<b>29.708.660,23</b>	<b>17.202.065,34</b>	

En euros

#### 4.9.16 TRANSFERÈNCIES I SUBVENCIONS CORRENTS CONCEDIDES PER LA UNIVERSITAT

Beneficiari	Obligacions pendent de pagament a 1 de gener	Modificació d'obligacions	Obligacions de l'exercici	Pagaments realitzats en 2015	Import concedit pendent de liquidar a 31 de desembre	Finalitat
ESTUDIANTS I ESTUDIANTES	18.928,01	0,00	749.716,93	768.644,94	0,00	Beques de matrícula a estudiants i estudiantes de títols oficials
ESTUDIANTS I ESTUDIANTES	19.340,94	0,00	245.028,57	256.688,32	7.681,19	Beques de mobilitat a estudiants i estudiantes de títols oficials. Programes internacionals, programa Drac i altres. Fons propis
ESTUDIANTS I ESTUDIANTES	0,00	0,00	130.094,97	130.094,97	0,00	Beques de mobilitat a estudiants i estudiantes del programa Erasmus. Fons Generalitat
ESTUDIANTS I ESTUDIANTES	260,25	0,00	957.836,49	955.471,74	2.625,00	Beques de mobilitat a estudiants i estudiantes del programa Erasmus. Fons Propis
ESTUDIANTS I ESTUDIANTES	653,00	0,00	1.628.481,00	1.616.652,00	12.482,00	Beques de mobilitat a estudiants i estudiantes del programa Erasmus. Fons europeus
ESTUDIANTS I ESTUDIANTES	0,00	0,00	221.264,17	219.058,18	2.205,99	Beques de mobilitat a estudiants i estudiantes del Programa Internacional. Fons VLC Campus
ESTUDIANTS I ESTUDIANTES	0,00	0,00	298.512,00	282.406,00	16.106,00	Beques de mobilitat a estudiants i estudiantes del Programa Internacional i Programa Internacional Iberoamèrica. Fons Banc Santander
ESTUDIANTS I ESTUDIANTES	1.500,00	0,00	603.766,60	605.266,60	0,00	Beques de mobilitat a estudiants i estudiantes del programa Erasmus. Màsters Erasmus Mundus
ESTUDIANTS I ESTUDIANTES	0,00	0,00	74.260,50	74.260,50	0,00	Beques de mobilitat a estudiants i estudiantes del programa Nils Erasmus
ESTUDIANTS I ESTUDIANTES	0,00	0,00	51.715,22	51.715,22	0,00	Beques de mobilitat per a estudiants i estudiantes en vies de desenvolupament
ESTUDIANTS I ESTUDIANTES	0,00	0,00	0,00	0,00	0,00	Beques de mobilitat a estudiants i estudiantes del programa Erasmus. Màsters propis
ESTUDIANTS I ESTUDIANTES	0,00	0,00	127.925,33	127.925,33	0,00	Beques de matrícula per a estudiants i estudiantes. Programa 0,7 "Luisa Cardona"
ESTUDIANTS I ESTUDIANTES	13.175,78	0,00	296.040,47	295.730,74	13.485,51	Programa de cooperació 0,7 "Una Nau de Solidaritat de la UV". Gestionat per la UV
ESTUDIANTS I ESTUDIANTES	0,00	0,00	72.950,00	72.950,00	0,00	Ajudes esportistes d'alt nivell i d'elit. Fons propis
FUNDACIÓ GENERAL UNIVERSITAT DE VALÈNCIA	460.650,29	0,00	2.678.290,78	2.114.775,29	1.024.165,78	Subvenció nominativa
FUNDACIÓ UNIVERSITAT-EMPRESA DE VALÈNCIA	22.900,00	0,00	355.900,00	378.800,00	0,00	Programa de beques Santander Crue-Cepyme Pràctiques en Empresa
FUNDACIÓ GENERAL UNIVERSITAT DE VALÈNCIA. ENTITAT COL-LABORADORA	27.814,84	0,00	155.862,02	115.809,86	67.867,00	Programa de cooperació 0,7 "Una Nau de Solidaritat de la UV". Gestionat per la FGUV
FUNDACIÓ UNIVERSITAT-EMPRESA DE VALÈNCIA	2.625.095,21	0,00	544.908,00	2.625.095,21	544.908,00	Subvenció nominativa
FUNDACIÓ LLUIS ALCANYS	0,00	0,00	101.011,07	101.011,07	0,00	Subvenció nominativa
ASSOCIACIONS D'ESTUDIANTS I ESTUDIANTES	4.737,87	0,00	40.268,38	40.205,85	4.800,40	Ajudes a associacions de estudiants i estudiantes
Diversos beneficiaris	41.095,77	0,00	428.422,51	437.700,15	31.818,33	Vàries
<b>TOTAL DESPESA DE CAPÍTOL 4</b>	<b>3.236.151,96</b>	<b>0,00</b>	<b>9.762.255,01</b>	<b>11.270.261,97</b>	<b>1.728.145,00</b>	

En euros

#### 4.9.17 TRANSFERÈNCIES I SUBVENCIONS DE CAPITAL CONCEDIDES PER LA UNIVERSITAT

Beneficiari	Obligacions pendents de pagament a 1 de gener	Modificació d'obligacions	Obligacions de l'exercici	Pagaments realitzats en 2015	Import concedit pendent de liquidar a 31 de desembre	Finalitat
FUNDACIÓ GENERAL UNIVERSITAT DE VALÈNCIA	580.000,00	0,00	0,00	580.000,00	0,00	Subvenció nominativa per a amortització del préstec per a l'adquisició de l'edifici al carrer Amadeu de Saboia, 4,
FUNDACIÓ GENERAL UNIVERSITAT DE VALÈNCIA	0,00	0,00	537.025,00	0,00	537.025,00	Personal investigador programa I3
FUNDACIÓ UNIVERSITAT EMPRESA DE VALÈNCIA	0,00	0,00	452.848,33	0,00	452.848,33	Despeses justificades títols propis, encomana de gestió Fundació Universitat Empresa (1er cuatr. 15/16)
FUNDACIÓ PRIVADA INSTITUT D'INVEST.SANITARIA PERE VIRGILI	0,00	0,00	83.153,99	83.153,99	0,00	Transferències en compliment de conveni de col·laboració
FUNDACIÓ IVI	0,00	0,00	9.000,00	8.500,00	500,00	Transferències per projectes d'investigació (UV entitat coordinadora)
UNIVERSIDAD DE CÁDIZ	0,00	0,00	77.484,90	77.484,90	0,00	Transferències per projectes d'investigació (UV entitat coordinadora)
UNIVERSIDAD DE GRANADA	0,00	0,00	76.634,54	76.634,54	0,00	Transferències per projectes d'investigació (UV entitat coordinadora)
UNIVERSITAT DE LES ILLES BALEARS	0,00	0,00	145.868,43	145.868,43	0,00	Transferències per projectes d'investigació (UV entitat coordinadora)
UNIVERSIDAD DE GIRONA	0,00	0,00	84.422,21	84.422,21	0,00	Transferències per projectes d'investigació (UV entitat coordinadora)
CONSORCI INSTITUT D'INVESTIGACIONS BIOMED.AUGUST PI I SUNYER	0,00	0,00	12.000,00	12.000,00	0,00	Transferències per projectes d'investigació (UV entitat coordinadora)
AGENCIA ESTATAL CONSEJO SUPERIOR DE INVESTIGACIONES CIENT.	0,00	0,00	0,00	0,00	0,00	Transferències per projectes d'investigació (UV entitat coordinadora)
Diversos beneficiaris	0,00	0,00	1.583,17	1.583,17	0,00	Varies
<b>TOTAL DESPESA EN CAPÍTOL 7</b>	<b>580.000,00</b>	<b>0,00</b>	<b>1.480.020,57</b>	<b>1.069.647,24</b>	<b>990.373,33</b>	

En euros

#### 4.9.18 CONCILIACIÓ DEL RESULTAT ECONOMICOPATRIMONIAL I EL RESULTAT PRESSUPOSTARI

<b>RESULTAT ECONOMICOPATRIMONIAL</b>	<b>13.216.661,76</b>
<b>RESULTAT PRESUPUESTARI (capítols 1 a 7)</b>	<b>3.952.661,61</b>
<b>DIFERÈNCIA</b>	<b>9.264.000,15</b>
<b>A) FACTORS POSITIVUS</b>	
<b>DESPESES PRESSUPOSTÀRIES NO ECONOMICOPATRIMONIALS</b>	
Altes d'immobilitzat	24.611.854,86
Quotes d'operacions d'arrendament financer amb opció de compra abonades en 2015	647.524,32
Despeses pressupostàries 2015 per litigis, provisionades a 31-12-2014	507.718,83
Despeses pressupostàries 2015 per incentiu a la jubilació, provisionades a 31-12-2014	2.920.940,96
<b>INGRESSOS ECONOMICOPATRIMONIALS NO PRESSUPOSTARIS</b>	
Regularització periodificació 2014 de taxes acadèmiques 14/15 meritades en 2015 (3/4)	26.635.274,68
-Ajust per periodificació 2015 de taxes acadèmiques 15/16 meritades en 2016 (2/3)	-23.399.878,41
Venciment 2016 de taxes acadèmiques del curs 15/16	12.410.454,71
-Venciment 2015 de taxes acadèmiques del curs 14/15	-10.106.523,74
Ingressos per beques pendents de resoldre del curs 15/16 a 31-12-2015	19.096.700,00
-Ingressos per beques pendents de resoldre del curs 14/15 a 31-12-2014	-18.126.700,00
Ajust per periodificació 2014 de beques pendents de resoldre 15/16 meritades en 2016 (2/3)	13.595.000,00
-Ajust per periodificació 2014 de beques pendents de resoldre 14/15 meritades en 2015 (3/4)	-12.731.100,00
Regularització periodificació 2014 d'ingressos finalistes, part no gastada	36.511.642,88
-Ajust per periodificació 2015 d'ingressos finalistes, part no gastada	-34.661.965,33
Excés de provisió 2014 per a responsabilitats (litigis resolts favorablement provisionats a 31-12-14)	1.459.312,88
Excés d'estimació de creditors per periodif. de despeses pressupostàries a 31-12-2014	240.959,44
Excés d'estimació de despeses pendents d'aplicar al pressupost a 31-12-2014	111.006,43
Beneficis procedents de l'immobilitzat	55.952,37
Benefici per altes d'immobilitzat per donació	16.454,45
Benefici per anul·lació d'obligacions reconegudes d'exercicis anteriors	14.373,38
Ingressos per dividends de 2014 del Centre d'Idiomes UV pendents de cobrament	215.061,74
	<b>40.024.064,45</b>
<b>B) FACTORS NEGATIVUS</b>	
<b>INGRESSOS PRESSUPOSTÀRIES NO ECONOMICOPATRIMONIALS</b>	
Devolució de l'aportació al capital social de UNINVEST, SA, per reducció de capital	12.500,00
<b>DESPESES ECONOMICOPATRIMONIALS NO PRESSUPOSTARIS</b>	
Periodificació de despeses de subministraments 2015 no vençudes	77.292,42
- Periodificació de despeses de subministraments 2014	-165.267,27
Periodificació de 1/6 paga extra de Juny del 2016 meritada en 2015	1.614.078,39
-Periodificació de 1/6 paga extra de Juny del 2015 meritada en 2014	-1.583.723,96
- Despesa del 24,04% (44/183 dies) de la paga extra de desembre de 2012 abonada en gener de 2015	-2.819.808,70
Despesa del 49,73% (91/183 dies) de la paga extra de desembre de 2012 a abonar en 2016	5.812.510,11
Periodificació retribucions per complements PDI meritats no vençudes a 31-12-2015	99.955,92
-Periodificació retribucions per complements PDI meritats no vençudes a 31-12-2014	-7.425,00
Despeses de formalització de deutes imputades a l'exercici 2015 (emissió d'obligacions)	103.588,52
Despeses financeres diferides imputades a l'exercici 2015 d'operacions de leasing	116.844,82
Periodificació d'interessos meritats i no vençuts per emissions d'obligacions	130.411,39
- Periodificació d'interessos meritats i no vençuts per préstecs del MICINN	-6.941,75
- Regularització periodificació d'interessos de l'any anterior	-130.411,39
Dotació per a amortització d'immobilitzat	23.857.622,17
Pèrdues procedents d'immobilitzat	95.638,41
Reclassificació d'obra en curs a 31-12-2014 a despeses en 2015	100.777,57
Despeses extraordinàries: dotació a la provisió per a responsabilitats en 2015	1.340.720,49
Dotació a la provisió per a insolvències	1.161.397,26
Provisió de 2016 para Cobertura de incentius a la jubilació incentivada	218.499,66
Pèrdues d'altres exercicis per anul·lació de drets	708.091,35
- Creditors per operacions pendents d'aplicar a pressupost en 2014	-196.538,66
Creditors per operacions pendents d'aplicar a pressupost en 2015	220.252,55
	<b>30.760.064,30</b>
<b>DIFERÈNCIA ( A - B )</b>	<b>9.264.000,15</b>

En euros

## **5. QUADRE DE SIGNATURES DELS COMPTES ANUALS**





## 5.QUADRE DE SIGNATURES COMPTES ANUALS 2015

---

Els precedents comptes anuals de l'exercici 2015 de la Universitat de València, formats per l'estat de liquidació del pressupost, el balanç, el compte de resultat economicopatrimonial i la memòria, han estat elaborats a partir dels registres comptables de la Universitat de València, que comprenen totes les operacions verificades en el període de referència.

En València, a 19 d'abril de 2016

CONFORME AMB ELS LLIBRES DE COMPTABILITAT

El Gerent

El Rector