



VNIVERSITAT Æ VALÈNCIA

**COMPTES ANUALS
EXERCICI 2016**

ÍNDEX

1. ESTAT DE LIQUIDACIÓ DEL PRESSUPOST	3
1.1 LIQUIDACIÓ DEL PRESSUPOST DE DESPESES	5
1.1.1 RESUM GENERAL PER ARTICLE.....	5
1.1.2 CLASSIFICACIÓ FUNCIONAL PER PROGRAMES	7
1.2 LIQUIDACIÓ DEL PRESSUPOST D'INGRESSOS	13
1.2.1 RESUM PER ARTICLES.....	13
1.2.2 RESUM GENERAL PER CAPÍTOLS.....	15
1.3 RESULTAT PRESSUPOSTARI	16
2. BALANÇ	17
3. COMPTE DEL RESULTAT ECONOMICOPATRIMONIAL	21
4. MEMÒRIA	25
4.1 ORGANITZACIÓ	27
4.2 PRESENTACIÓ	29
4.2.1 BASES DE PRESENTACIÓ DELS COMPTES ANUALS.....	29
4.2.2 PRINCIPIS COMPTABLES I NORMES DE VALORACIÓ.....	29
4.3 LIQUIDACIÓ DEL PRESSUPOST DE DESPESES.	34
4.3.1 CAPÍTOL 1. DESPESES DE PERSONAL	35
4.3.2 CAPÍTOL 2. DESPESES DE FUNCIONAMENT	37
4.3.3 CAPÍTOL 3. DESPESES FINANCERES.....	38
4.3.4 CAPÍTOL 4. TRANSFERÈNCIES CORRENTS	39
4.3.5 CAPÍTOL 6. INVERSIONS REALS.....	40
4.3.6 CAPÍTOL 7. TRANSFERÈNCIES DE CAPITAL.....	41
4.3.7 CAPÍTOL 9. PASSIUS FINANCERS.....	41
4.4 LIQUIDACIÓ DEL PRESSUPOST D'INGRESSOS	41
4.4.1 CAPÍTOL 3. TAXES, PREUS PÚBLICS I ALTRES INGRESSOS	43
4.4.2 CAPÍTOL 4. TRANSFERÈNCIES CORRENTS	44
4.4.3 CAPÍTOL 5. INGRESSOS PATRIMONIALS.....	46
4.4.4 CAPÍTOL 7. TRANSFERÈNCIES DE CAPITAL.....	46
4.4.5 CAPÍTOL 9. PASSIUS FINANCERS.....	47
4.5 RESULTAT PRESSUPOSTARI I ROMANENT DE TRESORERIA	48
4.6 BALANÇ I COMPTE DEL RESULTAT ECONOMICOPATRIMONIAL	49
4.6.1 IMMOBILITZAT IMMATERIAL	49
4.6.2 IMMOBILITZAT MATERIAL.....	49
4.6.3 INVERSIONS FINANCERES PERMANENTS.....	50
4.6.4 DESPESES QUE CAL DISTRIBUIR EN DIVERSOS EXERCICIS.....	51
4.6.5 DEUTORS.....	51
4.6.6 TRESORERIA.....	52
4.6.7 PROVISIONS PER A RISCOS I DESPESES	52
4.6.8 ENDEUTAMENT FINANCER.....	53
4.6.9 CREDITORS	55
4.6.10 AJUSTS PER PERIODIFICACIÓ.....	55
4.6.11 COMPTE DEL RESULTAT ECONOMICOPATRIMONIAL	56
4.7 SITUACIÓ FISCAL	56
4.8 COMPLIMENT DELS OBJECTIUS D'ESTABILITAT PRESSUPOSTÀRIA I DE SOSTENIBILITAT FINANCERA	58
4.8.1 NORMATIVA D'APLICACIÓ.....	58
4.8.2 ESTABILITAT PRESSUPOSTÀRIA	58
4.8.3 SOSTRE DE DESPESA	59
4.8.4 SOSTENIBILITAT FINANCERA I DEL DEUTE COMERCIAL	60
4.8.5 CANVI DE CRITERI EN LA DETERMINACIÓ DEL SOSTRE DE DESPESA	61
4.9 ANNEXOS A LA MEMÒRIA	65
4.9.1 ESTAT DEL ROMANENT DE TRESORERIA	67
4.9.2 ESTAT DE LA TRESORERIA I ESTAT DE FLUIX NET DE TRESORERIA.....	68
4.9.3 ESTAT DE MODIFICACIONS DE CRÈDIT – DESPESES.....	70
4.9.4 ESTAT DE MODIFICACIONS DE CRÈDIT – INGRESSOS.....	73
4.9.5 ESTAT DE SITUACIÓ I MOVIMENTS DE OPERACIONS NO PRESSUP. DE TRESORERIA.....	75
4.9.6 ESTAT DELS COMPROMISSOS DE DESPESES AMB CÀRREC A PRESSUPOSTOS FUTURS	77
4.9.7 ESTAT DELS COMPROMISSOS D'INGRÉS AMB CÀRREC A PRESSUPOSTOS FUTURS.....	82
4.9.8 ESTAT DELS PRESSUPOSTOS TANCATS DE DESPESES.....	83

4.9.9	ESTAT DE SITUACIÓ DE PRESSUPOSTOS TANCATS D'INGRESSOS	85
4.9.10	CONTRACTACIÓ ADMINISTRATIVA.....	89
4.9.11	EXECUCIÓ DELS PRINCIPALS PROJECTES D'INVERSIÓ	93
4.9.12	AVALS	94
4.9.13	PROCÉS DE GESTIÓ D'INGRESSOS.....	97
4.9.14	TRANSFERÈNCIES I SUBVENCIONS CORRENTS REBUDES.....	98
4.9.15	TRANSFERÈNCIES I SUBVENCIONS DE CAPITAL REBUDES.....	99
4.9.16	TRANSFERÈNCIES I SUBVENCIONS CORRENTS CONCEDIDES PER LA UNIVERSITAT	101
4.9.17	TRANSFERÈNCIES I SUBVENCIONS DE CAPITAL CONCEDIDES PER LA UNIVERSITAT.....	103
4.9.18	ESTAT OPERATIU	104
4.9.19	ROMANENTS DE CRÈDIT.....	105
4.9.20	APLICACIÓ DEL ROMANENT DE TRESORERIA DE L'EXERCICI ANTERIOR.....	106
4.9.21	DESPESES AMB FINANÇAMENT AFECTAT	107
4.9.22	QUADRE DE FINANÇAMENT	110
4.9.23	CONCILIACIÓ DEL RESULTAT ECONÒMICOPATRIMONIAL I EL RESULTAT PRESSUPOSTARI.....	112

5. QUADRE DE SIGNATURES DELS COMPTES ANUALS 2016

113

1. ESTAT DE LIQUIDACIÓ DEL PRESSUPOST

1. ESTAT DE LIQUIDACIÓ DEL PRESSUPOST. EXERCICI 2016

1.1. LIQUIDACIÓ DEL PRESSUPOST DE DESPESES.

1.1.1. RESUM GENERAL PER ARTICLE.

CAP.	ART.	DENOMINACIÓ	CRÈDITS PRESSUPOSTARIS			DESPESES COMPROM.	OBLIG. RECONEG. NETES	ROMANENTS DE CRÈDIT	PAGAMENTS	OBLIG. PDTS. PAG. A 31/12
			INICIALS	MODIFICAC.	DEFINITIU.					
1	11	SOUS I SALARIS	193.268.486,00	6.405.428,65	199.673.914,65	193.149.871,48	193.149.871,48	193.139.471,86	10.399,62	
1	12	QUOTES SOCIALS A CARREC DE L'EMPLEADO	23.281.795,00	402.777,83	23.684.572,83	22.960.156,04	22.960.156,04	17.103.306,04	5.856.850,00	
1	13	ALTRES DESPESES SOCIALS	0,00	999.858,14	999.858,14	302.763,41	302.763,41	302.763,41	0,00	
1	14	PRESTACIONS SOCIALS A CARREC DE L'EMPL	2.578.991,00	6.344,82	2.585.335,82	2.585.335,82	2.585.335,82	2.585.335,82	0,00	
TOTAL CAPÍTOL.			219.129.272,00	7.814.409,44	226.943.681,44	218.998.126,75	218.998.126,75	7.945.554,69	213.130.877,13	5.867.249,62
2	21	TRIBUTS	0,00	0,00	0,00	230.648,64	230.648,64	230.507,74	140,90	
2	22	TREBALLS, SUBMNISTRAMENS I SERVEIS EXT	55.106.861,00	13.173.083,17	68.279.944,17	54.427.551,38	53.031.301,84	48.850.553,22	4.180.748,62	
2	23	INDEMNITZACIONS PER RAO DEL SERVEI I GR	1.065.872,00	709.703,00	1.775.575,00	4.677.366,70	4.583.036,16	4.180.094,92	402.941,24	
TOTAL CAPÍTOL.			56.172.733,00	13.882.786,17	70.055.519,17	59.335.566,72	57.844.986,64	12.210.532,53	53.261.155,88	4.583.830,76
3	31	DESPESES FINANCERES D'EMPRESTITS	2.975.010,00	0,00	2.975.010,00	2.975.009,92	2.975.009,92	2.975.009,92	0,00	
3	32	DESPESES FINANCERES DE PRÉSTECES	193.648,00	0,00	193.648,00	106.587,13	106.587,13	106.587,13	0,00	
3	34	INTERESSOS DE DEMORA I ALTRES DESPESES	1.063.951,00	0,00	1.063.951,00	420.281,84	420.281,84	417.189,82	3.092,02	
3	35	COMISSIONS PER SERVEIS BANCARIS	0,00	0,00	0,00	69.769,53	69.769,53	69.769,53	0,00	
TOTAL CAPÍTOL.			4.232.609,00	0,00	4.232.609,00	3.571.648,42	3.571.648,42	660.960,58	3.568.556,40	3.092,02
4	42	TRANSF. CORRENTS A ORGANISMES AUTONO	0,00	21.000,00	21.000,00	155.500,00	155.500,00	155.500,00	0,00	
4	43	TRANSF. CORR. A EMPRESES I FUNDAC. PART	189.186,00	60.639,18	249.825,18	244.510,24	182.871,46	182.871,46	0,00	
4	47	TRANSF.CORR. A FAMÍLIES I INSTIT. NO LUCR	3.782.541,00	11.567.785,51	15.350.326,51	9.212.338,42	7.791.534,87	7.580.565,44	210.969,43	
4	48	TRANSF. CORR.A L'EXTERIOR	0,00	0,00	0,00	107.952,92	107.952,92	107.952,92	0,00	
TOTAL CAPÍTOL.			3.971.727,00	11.649.424,69	15.621.151,69	9.720.301,58	8.237.859,25	7.383.292,44	8.026.889,82	210.969,43
6	62	EDIFICIS I ALTRES CONSTRUCCIONS	0,00	0,00	0,00	72.600,00	72.600,00	72.600,00	0,00	
6	63	INSTAL·LACIONS	688.725,00	967.371,46	1.656.096,46	4.255.296,86	3.242.803,32	2.946.432,31	296.371,01	
6	64	MOBILIARI I EFECTES	1.469.651,00	2.581.593,94	4.051.244,94	1.391.546,46	1.075.140,49	992.916,36	82.224,13	
6	65	EQUIPS PER A PROCESSOS INFORMACIÓ	3.097.311,00	893.070,44	3.990.381,44	3.958.635,33	3.336.082,84	2.851.208,38	484.874,46	
6	66	BÉNS DESTINATS A L'ÚS PÚBLIC	13.070.546,00	15.595.194,09	28.665.740,09	9.969.220,36	5.551.989,44	4.915.126,88	636.862,56	
6	67	ALTRE IMMOB. MATERIAL I IMMAT.	636.733,00	68.522,46	705.255,46	604.937,76	585.280,03	555.207,16	30.072,87	
6	68	INVESTIGACIÓ ESTUDIS I PROJECTES CURS	30.847.302,00	69.704.213,06	100.551.515,06	48.867.407,48	48.443.779,13	46.603.650,72	1.840.128,41	
6	69	FORMACIÓ EN CAPITAL HUMÀ	3.250.000,00	2.374.937,62	5.624.937,62	3.545.274,71	3.468.257,23	3.393.143,43	75.113,80	
TOTAL CAPÍTOL.			53.060.268,00	92.184.903,07	145.245.171,07	72.664.918,96	65.775.932,48	79.469.238,59	62.330.285,24	3.445.647,24

1.1. LIQUIDACIÓ DEL PRESSUPOST DE DESPESES.

1. ESTAT DE LIQUIDACIÓ DEL PRESSUPOST. EXERCICI 2016

1.1. LIQUIDACIÓ DEL PRESSUPOST DE DESPESES.

1.1.1. RESUM GENERAL PER ARTICLE.

CAP.	ART.	DENOMINACIÓ	CRÈDITS PRESSUPOSTARIS			DESPESES COMPROM.	OBLIG. RECONEG. NETES	ROMANENTS DE CRÈDIT	PAGAMENTS	OBLIG. PDTS. PAG. A 31/12
			INICIALS	MODIFICAC.	DEFINITIU.					
7	72	TRANSF. CAP. A ORGANISMES AUTÒNOMS	0,00	80.784,21	80.784,21	80.784,21	80.784,21		80.784,21	0,00
7	73	TRANSF. CAP. A FUNDACIONS I EMPRES. PAR	4.520.759,00	1.293.359,60	5.814.118,60	2.080.664,29	2.080.664,29		1.644.905,29	435.759,00
7	75	TRANSF.CAPITAL A EMPRESES PUBLIQ.I ALTR	0,00	18.656,80	18.656,80	9.262,36	9.262,36		9.262,36	0,00
7	76	TRANSF.CAPITAL A EMPRESES PRIVADES	0,00	12.000,00	12.000,00	12.000,00	12.000,00		12.000,00	0,00
7	77	TRANSF. CAP. A FAMÍLIES I INSTIT. NO LUCR.	0,00	80.747,20	80.747,20	155.977,20	155.977,20		155.977,20	0,00
7	78	TRANSF.CAP. A L'EXTERIOR	0,00	310.002,60	310.002,60	102.578,24	102.578,24		102.578,24	0,00
TOTAL CAPÍTOL.			4.520.759,00	1.795.550,41	6.316.309,41	2.441.266,30	2.441.266,30	3.875.043,11	2.005.507,30	435.759,00
9	92	AMORTITZACIÓ DE PRÉSTECS A LLARG TERM	1.656.619,00	0,00	1.656.619,00	1.656.597,17	1.656.597,17		1.656.597,17	0,00
TOTAL CAPÍTOL.			1.656.619,00	0,00	1.656.619,00	1.656.597,17	1.656.597,17	21,83	1.656.597,17	0,00
TOTAL GENERAL.			342.743.987,00	127.327.073,78	470.071.060,78	368.388.425,90	358.526.417,01	111.544.643,77	343.979.868,94	14.546.548,07

1.1. LIQUIDACIÓ DEL PRESSUPOST DE DESPESES.

1. ESTAT DE LIQUIDACIÓ DEL PRESSUPOST. EXERCICI 2016

1.1. LIQUIDACIÓ DEL PRESSUPOST DE DESPESES.

1.1.2. CLASSIFICACIÓ FUNCIONAL PER PROGRAMES.

321 SERVEIS COMPLEMENTARIS D'ENSENYAMENT

CAP.	ART.	DENOMINACIÓ	CRÈDITS PRESSUPOSTARIS			DESPESES COMPROM.	OBLIG. RECONEG. NETES	ROMANENTS DE CRÈDIT	PAGAMENTS	OBLIG. PDTS. PAG. A 31/12
			INICIALS	MODIFICAC.	DEFINITIU.					
1	11	SOUS I SALARIS	186.790,00	23.437,75	210.227,75	210.227,72	210.227,72	210.227,72	0,00	
1	12	QUOTES SOCIALS A CARREC DE L'EMPLEADO	47.369,00	7.742,52	55.111,52	55.111,49	55.111,49	41.326,27	13.785,22	
TOTAL CAPÍTOL.			234.159,00	31.180,27	265.339,27	265.339,21	265.339,21	0,06	251.553,99	13.785,22
2	22	TREBALLS, SUBMNISTRAMENS I SERVEIS EXT	1.294.812,00	310.885,79	1.605.697,79	1.339.199,33	1.300.370,67	1.203.112,74	97.257,93	
2	23	INDEMNITZACIONS PER RAO DEL SERVEI I GR	1.520,00	0,00	1.520,00	1.313,27	1.313,27	1.313,27	0,00	
TOTAL CAPÍTOL.			1.296.332,00	310.885,79	1.607.217,79	1.340.512,60	1.301.683,94	305.533,85	1.204.426,01	97.257,93
6	63	INSTAL-LACIONS	0,00	0,00	0,00	11.608,52	11.608,52	11.608,52	0,00	
6	64	MOBILIARI I EFECTES	21.964,00	59.591,81	81.555,81	6.765,75	6.765,75	4.968,15	1.797,60	
6	65	EQUIPS PER A PROCESSOS INFORMACIÓ	4.560,00	0,00	4.560,00	4.579,35	4.579,35	3.447,10	1.132,25	
6	66	BÉNS DESTINATS A L'ÚS PÚBLIC	0,00	20.056,32	20.056,32	27.015,14	5.742,77	5.742,77	0,00	
TOTAL CAPÍTOL.			26.524,00	79.648,13	106.172,13	49.968,76	28.696,39	77.475,74	25.766,54	2.929,85
TOTAL PROGRAMA.			1.557.015,00	421.714,19	1.978.729,19	1.655.820,57	1.595.719,54	383.009,65	1.481.746,54	113.973,00

1. ESTAT DE LIQUIDACIÓ DEL PRESSUPOST. EXERCICI 2016

1.1. LIQUIDACIÓ DEL PRESSUPOST DE DESPESES.

1.1.2. CLASSIFICACIÓ FUNCIONAL PER PROGRAMES.

422 ENSENYAMENT UNIVERSITARI

CAP.	ART.	DENOMINACIÓ	CRÈDITS PRESSUPOSTARIS			DESPESES COMPROM.	OBLIG. RECONEG. NETES	ROMANENTS DE CRÈDIT	PAGAMENTS	OBLIG. PDTS. PAG. A 31/12
			INICIALS	MODIFICAC.	DEFINITIU.					
1	11	SOUS I SALARIS	184.019.085,00	6.377.990,90	190.397.075,90	184.117.672,92	184.117.672,92		184.107.423,28	10.249,64
1	12	QUOTES SOCIALS A CARREC DE L'EMPLEADO	20.831.562,00	395.035,31	21.226.597,31	20.582.912,53	20.582.912,53		15.318.492,41	5.264.420,12
1	13	ALTRES DESPESES SOCIALS	0,00	999.858,14	999.858,14	302.763,41	302.763,41		302.763,41	0,00
1	14	PRESTACIONS SOCIALS A CARREC DE L'EMPL	2.578.991,00	6.344,82	2.585.335,82	2.585.335,82	2.585.335,82		2.585.335,82	0,00
TOTAL CAPÍTOL.			207.429.638,00	7.779.229,17	215.208.867,17	207.588.684,68	207.588.684,68	7.620.182,49	202.314.014,92	5.274.669,76
2	21	TRIBUTS	0,00	0,00	0,00	230.134,39	230.134,39		229.993,49	140,90
2	22	TREBALLS, SUBMISTRAMENS I SERVEIS EXT	48.791.686,00	11.250.959,41	60.042.645,41	48.063.140,70	46.803.829,94		43.076.592,06	3.727.237,88
2	23	INDEMNITZACIONS PER RAO DEL SERVEI I GR	1.036.352,00	709.668,11	1.746.020,11	4.603.848,01	4.509.517,47		4.111.508,07	398.009,40
TOTAL CAPÍTOL.			49.828.038,00	11.960.627,52	61.788.665,52	52.897.123,10	51.543.481,80	10.245.183,72	47.418.093,62	4.125.388,18
3	31	DESPESES FINANCERES D'EMPRESTITS	2.975.010,00	0,00	2.975.010,00	2.975.009,92	2.975.009,92		2.975.009,92	0,00
3	32	DESPESES FINANCERES DE PRÉSTECS	100.000,00	0,00	100.000,00	12.950,64	12.950,64		12.950,64	0,00
3	34	INTERESSOS DE DEMORA I ALTRES DESPESES	1.063.951,00	0,00	1.063.951,00	420.281,84	420.281,84		417.189,82	3.092,02
3	35	COMISSIONS PER SERVEIS BANCARIS	0,00	0,00	0,00	69.769,53	69.769,53		69.769,53	0,00
TOTAL CAPÍTOL.			4.138.961,00	0,00	4.138.961,00	3.478.011,93	3.478.011,93	660.949,07	3.474.919,91	3.092,02
4	42	TRANSF. CORRENTS A ORGANISMES AUTONO	0,00	21.000,00	21.000,00	155.500,00	155.500,00		155.500,00	0,00
4	43	TRANSF. CORR. A EMPRESES I FUNDAC. PART	189.186,00	60.639,18	249.825,18	244.510,24	182.871,46		182.871,46	0,00
4	47	TRANSF. CORR. A FAMÍLIES I INSTIT. NO LUCR	3.768.541,00	11.538.785,51	15.307.326,51	9.187.338,42	7.766.534,87		7.555.565,44	210.969,43
4	48	TRANSF. CORR. A L'EXTERIOR	0,00	0,00	0,00	107.952,92	107.952,92		107.952,92	0,00
TOTAL CAPÍTOL.			3.957.727,00	11.620.424,69	15.578.151,69	9.695.301,58	8.212.859,25	7.365.292,44	8.001.889,82	210.969,43
6	62	EDIFICIS I ALTRES CONSTRUCCIONS	0,00	0,00	0,00	72.600,00	72.600,00		72.600,00	0,00
6	63	INSTAL·LACIONS	688.725,00	953.537,83	1.642.262,83	3.840.135,21	3.058.794,02		2.798.007,45	260.786,57
6	64	MOBILIARI I EFECTES	1.342.038,00	2.383.550,22	3.725.588,22	1.343.754,44	1.038.667,71		958.623,85	80.043,86
6	65	EQUIPS PER A PROCESSOS INFORMACIÓ	3.074.751,00	893.070,44	3.967.821,44	3.917.565,63	3.296.077,87		2.815.252,78	480.825,09
6	66	BÉNS DESTINATS A L'ÚS PÚBLIC	13.070.546,00	9.479.775,11	22.550.321,11	7.863.668,36	4.654.045,28		4.140.310,26	513.735,02
6	67	ALTRE IMMOB. MATERIAL I IMMAT.	606.233,00	55.032,46	661.265,46	530.739,25	524.755,25		502.640,83	22.114,42
6	69	FORMACIÓ EN CAPITAL HUMÀ	3.250.000,00	2.374.937,62	5.624.937,62	3.545.274,71	3.468.257,23		3.393.143,43	75.113,80
TOTAL CAPÍTOL.			22.032.293,00	16.139.903,68	38.172.196,68	21.113.737,60	16.113.197,36	22.058.999,32	14.680.578,60	1.432.618,76

1.1. LIQUIDACIÓ DEL PRESSUPOST DE DESPESES.

1. ESTAT DE LIQUIDACIÓ DEL PRESSUPOST. EXERCICI 2016

1.1. LIQUIDACIÓ DEL PRESSUPOST DE DESPESES.

1.1.2. CLASSIFICACIÓ FUNCIONAL PER PROGRAMES.

422 ENSENYAMENT UNIVERSITARI

CAP.	ART.	DENOMINACIÓ	CRÈDITS PRESSUPOSTARIS			DESPESES COMPROM.	OBLIG. RECONEG. NETES	ROMANENTS DE CRÈDIT	PAGAMENTS	OBLIG. PDTS. PAG. A 31/12
			INICIALS	MODIFICAC.	DEFINITIU.					
7	73	TRANSF. CAP. A FUNDACIONS I EMPRES. PAR	4.520.759,00	1.293.359,60	5.814.118,60	2.080.664,29	2.080.664,29		1.644.905,29	435.759,00
7	77	TRANSF. CAP. A FAMÍLIES I INSTIT. NO LUCR.	0,00	0,00	0,00	94.050,00	94.050,00		94.050,00	0,00
7	78	TRANSF.CAP. A L'EXTERIOR	0,00	95.000,00	95.000,00	0,00	0,00		0,00	0,00
TOTAL CAPÍTOL.			4.520.759,00	1.388.359,60	5.909.118,60	2.174.714,29	2.174.714,29	3.734.404,31	1.738.955,29	435.759,00
TOTAL PROGRAMA.			291.907.416,00	48.888.544,66	340.795.960,66	296.947.573,18	289.110.949,31	51.685.011,35	277.628.452,16	11.482.497,15

1. ESTAT DE LIQUIDACIÓ DEL PRESSUPOST. EXERCICI 2016

1.1. LIQUIDACIÓ DEL PRESSUPOST DE DESPESES.

1.1.2. CLASSIFICACIÓ FUNCIONAL PER PROGRAMES.

541 INVESTIGACIO CIENTIFICA, TECNICA I APLICADA

CAP.	ART.	DENOMINACIÓ	CRÈDITS PRESSUPOSTARIS			DESPESES COMPROM.	OBLIG. RECONEG. NETES	ROMANENTS DE CRÈDIT	PAGAMENTS	OBLIG. PDTS. PAG. A 31/12
			INICIALS	MODIFICAC.	DEFINITIU.					
1	11	SOUS I SALARIS	8.912.237,00	0,00	8.912.237,00	8.667.657,09	8.667.657,09		8.667.507,11	149,98
1	12	QUOTES SOCIALS A CARREC DE L'EMPLEADO	2.363.273,00	0,00	2.363.273,00	2.286.381,90	2.286.381,90		1.717.026,02	569.355,88
TOTAL CAPÍTOL.			11.275.510,00	0,00	11.275.510,00	10.954.038,99	10.954.038,99	321.471,01	10.384.533,13	569.505,86
2	21	TRIBUTS	0,00	0,00	0,00	514,25	514,25		514,25	0,00
2	22	TREBALLS, SUBMINISTRAMENS I SERVEIS EXT	4.980.285,00	1.612.137,75	6.592.422,75	5.007.395,00	4.909.284,88		4.553.965,28	355.319,60
2	23	INDEMNITZACIONS PER RAO DEL SERVEI I GR	9.000,00	34,89	9.034,89	49.240,39	49.240,39		44.308,55	4.931,84
TOTAL CAPÍTOL.			4.989.285,00	1.612.172,64	6.601.457,64	5.057.149,64	4.959.039,52	1.642.418,12	4.598.788,08	360.251,44
3	32	DESPESES FINANCERES DE PRÉSTECES	93.648,00	0,00	93.648,00	93.636,49	93.636,49		93.636,49	0,00
TOTAL CAPÍTOL.			93.648,00	0,00	93.648,00	93.636,49	93.636,49	11,51	93.636,49	0,00
4	47	TRANSF.CORR. A FAMÍLIES I INSTIT. NO LUCR	14.000,00	28.000,00	42.000,00	24.000,00	24.000,00		24.000,00	0,00
TOTAL CAPÍTOL.			14.000,00	28.000,00	42.000,00	24.000,00	24.000,00	18.000,00	24.000,00	0,00
6	63	INSTAL·LACIONS	0,00	13.833,63	13.833,63	403.553,13	172.400,78		136.816,34	35.584,44
6	64	MOBILIARI I EFECTES	105.149,00	137.851,91	243.000,91	41.026,27	29.707,03		29.324,36	382,67
6	65	EQUIPS PER A PROCESSOS INFORMACIÓ	17.500,00	0,00	17.500,00	36.490,35	35.425,62		32.508,50	2.917,12
6	66	BÉNS DESTINATS A L'ÚS PÚBLIC	0,00	6.095.362,66	6.095.362,66	2.078.536,86	892.201,39		769.073,85	123.127,54
6	67	ALTRE IMMOB. MATERIAL I IMMAT.	30.500,00	13.490,00	43.990,00	74.198,51	60.524,78		52.566,33	7.958,45
6	68	INVESTIGACIÓ ESTUDIS I PROJECTES CURS	30.847.302,00	69.704.213,06	100.551.515,06	48.867.407,48	48.443.779,13		46.603.650,72	1.840.128,41
TOTAL CAPÍTOL.			31.000.451,00	75.964.751,26	106.965.202,26	51.501.212,60	49.634.038,73	57.331.163,53	47.623.940,10	2.010.098,63
7	72	TRANSF. CAP. A ORGANISMES AUTÒNOMS	0,00	80.784,21	80.784,21	80.784,21	80.784,21		80.784,21	0,00
7	75	TRANSF.CAPITAL A EMPRESES PUBLIQ.I ALTR	0,00	18.656,80	18.656,80	9.262,36	9.262,36		9.262,36	0,00
7	76	TRANSF.CAPITAL A EMPRESES PRIVADES	0,00	12.000,00	12.000,00	12.000,00	12.000,00		12.000,00	0,00
7	77	TRANSF. CAP. A FAMÍLIES I INSTIT. NO LUCR.	0,00	80.747,20	80.747,20	61.927,20	61.927,20		61.927,20	0,00
7	78	TRANSF.CAP. A L'EXTERIOR	0,00	215.002,60	215.002,60	102.578,24	102.578,24		102.578,24	0,00
TOTAL CAPÍTOL.			0,00	407.190,81	407.190,81	266.552,01	266.552,01	140.638,80	266.552,01	0,00

1.1. LIQUIDACIÓ DEL PRESSUPOST DE DESPESES.

1. ESTAT DE LIQUIDACIÓ DEL PRESSUPOST. EXERCICI 2016**1.1. LIQUIDACIÓ DEL PRESSUPOST DE DESPESES.****1.1.2. CLASSIFICACIÓ FUNCIONAL PER PROGRAMES.****541 INVESTIGACIO CIENTIFICA, TECNICA I APLICADA**

CAP.	ART.	DENOMINACIÓ	CRÈDITS PRESSUPOSTARIS			DESPESES COMPROM.	OBLIG. RECONEG. NETES	ROMANENTS DE CRÈDIT	PAGAMENTS	OBLIG. PDTS. PAG. A 31/12
			INICIALS	MODIFICAC.	DEFINITIU.					
9	92	AMORTITZACIÓ DE PRÉSTECES A LLARG TERM	1.656.619,00	0,00	1.656.619,00	1.656.597,17	1.656.597,17		1.656.597,17	0,00
TOTAL CAPÍTOL.			1.656.619,00	0,00	1.656.619,00	1.656.597,17	1.656.597,17	21,83	1.656.597,17	0,00
TOTAL PROGRAMA.			49.029.513,00	78.012.114,71	127.041.627,71	69.553.186,90	67.587.902,91	59.453.724,80	64.648.046,98	2.939.855,93

1. ESTAT DE LIQUIDACIÓ DEL PRESSUPOST. EXERCICI 2016

1.1. LIQUIDACIÓ DEL PRESSUPOST DE DESPESES.

1.1.2. CLASSIFICACIÓ FUNCIONAL PER PROGRAMES.

600 CONSELL SOCIAL

CAP.	ART.	DENOMINACIÓ	CRÈDITS PRESSUPOSTARIS			DESPESES COMPROM.	OBLIG. RECONEG. NETES	ROMANENTS DE CRÈDIT	PAGAMENTS	OBLIG. PDTS. PAG. A 31/12
			INICIALS	MODIFICAC.	DEFINITIU.					
1	11	SOUS I SALARIS	150.374,00	4.000,00	154.374,00	154.313,75	154.313,75		154.313,75	0,00
1	12	QUOTES SOCIALS A CARREC DE L'EMPLEADO	39.591,00	0,00	39.591,00	35.750,12	35.750,12		26.461,34	9.288,78
TOTAL CAPÍTOL.			189.965,00	4.000,00	193.965,00	190.063,87	190.063,87	3.901,13	180.775,09	9.288,78
2	22	TREBALLS, SUBMNISTRAMENS I SERVEIS EXT	40.078,00	-899,78	39.178,22	17.816,35	17.816,35		16.883,14	933,21
2	23	INDEMNITZACIONS PER RAO DEL SERVEI I GR	19.000,00	0,00	19.000,00	22.965,03	22.965,03		22.965,03	0,00
TOTAL CAPÍTOL.			59.078,00	-899,78	58.178,22	40.781,38	40.781,38	17.396,84	39.848,17	933,21
4	47	TRANSF.CORR. A FAMÍLIES I INSTIT. NO LUCR	0,00	1.000,00	1.000,00	1.000,00	1.000,00		1.000,00	0,00
TOTAL CAPÍTOL.			0,00	1.000,00	1.000,00	1.000,00	1.000,00	0,00	1.000,00	0,00
6	64	MOBILIARI I EFECTES	500,00	600,00	1.100,00	0,00	0,00		0,00	0,00
6	65	EQUIPS PER A PROCESSOS INFORMACIÓ	500,00	0,00	500,00	0,00	0,00		0,00	0,00
TOTAL CAPÍTOL.			1.000,00	600,00	1.600,00	0,00	0,00	1.600,00	0,00	0,00
TOTAL PROGRAMA.			250.043,00	4.700,22	254.743,22	231.845,25	231.845,25	22.897,97	221.623,26	10.221,99
TOTAL GENERAL.			342.743.987,00	127.327.073,78	470.071.060,78	368.388.425,90	358.526.417,01	111.544.643,77	343.979.868,94	14.546.548,07

1.2. LIQUIDACIÓ DEL PRESSUPOST D'INGRESSOS.

1.2.1.RESUM PER ARTICLES.

CAP	ART	DESCRIPCIÓ	MODIFICACIÓ DE PREVISIONS			DRETS RECONEGUTS NETS	RECAUD. NETA	PDT A 31/12
			PREVISIONS INICIALS	MODIFICACIONS	PREVISIONS DEFINITIVES			
3	30	Venda de béns	633.000,00	1.115,96	634.115,96	483.276,07	475.961,53	7.314,54
3	31	Prestacions de serveis	12.318.800,00	6.349.067,62	18.667.867,62	16.177.451,34	13.370.311,19	2.807.140,15
3	34	Taxes acadèmiques	66.186.000,00	1.482.050,49	67.668.050,49	64.665.349,42	52.790.638,86	11.874.710,56
3	39	Altres ingressos	710.782,00	760.832,81	1.471.614,81	4.566.735,99	2.678.930,33	1.887.805,66
TOTAL CAPÍTOL 3			79.848.582,00	8.593.066,88	88.441.648,88	85.892.812,82	69.315.841,91	16.576.970,91
4	40	Transf. corrents de l'Estat	0,00	-482.747,92	-482.747,92	-485.932,74	-485.932,74	0,00
4	41	Transf. corr. d'organismes autònoms	0,00	4.278.061,00	4.278.061,00	4.278.061,00	2.792.168,00	1.485.893,00
4	44	Transf. corr. d'ens territorials	236.936.786,00	6.468.891,86	243.405.677,86	243.757.100,28	172.708.163,14	71.048.937,14
4	45	Transf. corr. d'altres ens públics	0,00	23.445,64	23.445,64	22.807,44	22.807,44	0,00
4	48	Transf. corrents d'instituc. sense finalitat lucre	0,00	68.255,00	68.255,00	169.369,68	169.369,68	0,00
4	49	Transf. corrents de l'exterior	0,00	840.930,00	840.930,00	840.930,00	840.930,00	0,00
TOTAL CAPÍTOL 4			236.936.786,00	11.196.835,58	248.133.621,58	248.582.335,66	176.047.505,52	72.534.830,14
5	50	Interessos	0,00	0,00	0,00	9.758,76	9.758,76	0,00
5	52	Altres rendes	236.000,00	115.817,84	351.817,84	372.792,56	298.137,05	74.655,51
5	53	Dividends	270.000,00	0,00	270.000,00	135.000,00	135.000,00	0,00
5	55	Concessions i altres productes	505.000,00	196.023,69	701.023,69	578.618,36	515.213,93	63.404,43
TOTAL CAPÍTOL 5			1.011.000,00	311.841,53	1.322.841,53	1.096.169,68	958.109,74	138.059,94
6	66	D'altre immobilitzat material	0,00	0,00	0,00	115,70	115,70	0,00
TOTAL CAPÍTOL 6			0,00	0,00	0,00	115,70	115,70	0,00
7	70	Transf. cap. de l'administració de l'estat	12.714.414,00	5.604.894,75	18.319.308,75	14.159.322,13	8.803.886,16	5.355.435,97
7	74	Transf. cap. de l'administració de la GV	12.233.205,00	1.235.109,07	13.468.314,07	15.213.270,28	4.021.561,28	11.191.709,00
7	76	Transf. cap. de Corporacions Locals	0,00	42.000,00	42.000,00	173.550,00	116.550,00	57.000,00
7	78	Transf. cap. d'institucions sense finalitat lucre	0,00	155.614,88	155.614,88	340.392,37	261.073,37	79.319,00
7	79	Transf. cap. de l'exterior	0,00	2.930.983,45	2.930.983,45	6.649.977,16	5.169.333,40	1.480.643,76
TOTAL CAPÍTOL 7			24.947.619,00	9.968.602,15	34.916.221,15	36.536.511,94	18.372.404,21	18.164.107,73
8	85	Romanents de tesoreria	0,00	90.003.161,73	90.003.161,73	0,00	0,00	0,00
TOTAL CAPÍTOL 8			0,00	90.003.161,73	90.003.161,73	0,00	0,00	0,00

1.2. LIQUIDACIÓ DEL PRESSUPOST D'INGRESSOS.**1.2.1.RESUM PER ARTICLES.**

CAP	ART	DESCRIPCIÓ	MODIFICACIÓ DE PREVISIONS			DRETS RECONEGUTS NETS	RECAUD. NETA	PDT A 31/12
			PREVISIONS INICIALS	MODIFICACIONS	PREVISIONS DEFINITIVES			
9	91	Préstecs d'ens del sector públic	0,00	7.253.565,91	7.253.565,91	7.787.042,07	7.787.042,07	0,00
TOTAL CAPÍTOL 9			0,00	7.253.565,91	7.253.565,91	7.787.042,07	7.787.042,07	0,00
TOTAL GENERAL			342.743.987,00	127.327.073,78	470.071.060,78	379.894.987,87	272.481.019,15	107.413.968,72

1.2. LIQUIDACIÓ DEL PRESSUPOST D'INGRESSOS.

1.2.2. RESUM GENERAL PER CAPÍTOLS.

CAPÍTOL	DESCRIPCIÓ	MODIFICACIÓ DE PREVISIONS			DRETS RECONEGUTS NETS	RECAUD. NETA	PDT A 31/12
		PREVISIONS INICIALS	MODIFICACIONS	PREVISIONS DEFINITIVES			
3	Taxes i altres ingressos	79.848.582,00	8.593.066,88	88.441.648,88	85.892.812,82	69.315.841,91	16.576.970,91
4	Transferències corrents	236.936.786,00	11.196.835,58	248.133.621,58	248.582.335,66	176.047.505,52	72.534.830,14
5	Ingressos patrimonials	1.011.000,00	311.841,53	1.322.841,53	1.096.169,68	958.109,74	138.059,94
6	Alienació d'inversions	0,00	0,00	0,00	115,70	115,70	0,00
7	Transferències de capital	24.947.619,00	9.968.602,15	34.916.221,15	36.536.511,94	18.372.404,21	18.164.107,73
8	Actius financers	0,00	90.003.161,73	90.003.161,73	0,00	0,00	0,00
9	Passius financers	0,00	7.253.565,91	7.253.565,91	7.787.042,07	7.787.042,07	0,00
TOTAL GENERAL		342.743.987,00	127.327.073,78	470.071.060,78	379.894.987,87	272.481.019,15	107.413.968,72

1.3. RESULTAT PRESSUPOSTARI

CONCEPTES	DRETS RECONEGUTS NETS	OBLIGACIONS RECONEGUDES	IMPORTS
1. (+) Operacions no Financeres	372.107.945,80	356.869.819,84	15.238.125,96
2. (+) Operacions amb Actius Financers	0,00	0,00	0,00
3. (+) Operacions Comercials	0,00	0,00	0,00
I. RESULTAT PRESSUPOSTARI (1+2+3)	372.107.945,80	356.869.819,84	15.238.125,96
II. VARIACIÓ NETA DE PASSIUS FINANCERS	7.787.042,07	1.656.597,17	6.130.444,90
III. SALDO PRESSUPOSTARI DE L'EXERCICI (I+II) 2016			21.368.570,86
4.- (+) Crèdits gastats finançats amb remanents de tresoreria			5.699.252,26
5. (-) Desviacions de financiació positives per recursos de l'exercici en despeses amb finançament afectat			22.228.924,87
6. (+) Desviacions de financiació negatives en despeses amb finançament afectat			17.441.067,43
IV. SUPERÀVIT DE FINANÇAMENT DE L'EXERCICI 2016			22.279.965,68

2. BALANÇ

BALANÇ
A 31-12-2016

Núm. comptes	ACTIU	EXERC. 2016	EXERC. 2015	Núm. comptes	PASSIU	EXERC. 2016	EXERC. 2015
IMMOBILITZAT		776.631.150,19	790.307.706,79	FONS PROPIS		623.140.291,00	615.772.369,25
	Immobilitzacions immaterials	7.051.354,53	8.365.242,37		Patrimoni	615.772.369,25	602.555.707,49
215	Aplicacions informàtiques	17.577.544,56	17.289.852,29	100	Patrimoni	629.714.162,66	616.497.500,90
216	Propietat intel·lectual	1.673,22	1.673,22	103	Patrimoni rebut en cessió	4.613.348,30	4.613.348,30
217	Drets sobre béns en règim d'arrendament financer	9.101.303,67	9.101.303,67	(108)	Patrimoni lliurat en cessió	-18.555.141,71	-18.555.141,71
(281)	Amortitzacions	-19.629.166,92	-18.027.586,81	129	Resultats de l'exercici	7.367.921,75	13.216.661,76
	Immobilitzacions materials	608.440.566,01	620.803.234,77		INGRESSOS DIFERITS DERIVATS DE COMPROMISOS DE FINANÇAMENT	94.838.165,27	94.838.165,27
220,221	Terrenys i construccions	726.294.196,36	722.349.723,04				
222,223	Instal·lacions tècniques	20.791.783,95	19.642.931,14	130	Ingressos diferits derivats de compromisos de finançament	94.838.165,27	94.838.165,27
224,226	Utilatge i mobiliari	81.405.418,99	80.726.905,59		PROVISIONS PER A RISCOS I DESPESES	8.823.843,55	9.995.255,65
227 a 229	Altres immobilitzat	188.118.850,87	185.112.939,46	14	Provisions per a riscos i despeses	8.823.843,55	9.995.255,65
(282)	Amortitzacions	-408.169.684,16	-387.029.264,46		CREDITORS A LLARG TERMINI	90.671.575,48	88.656.147,08
	Inversions financeres permanents	161.139.226,65	161.139.229,65	150	Emissions d'obligacions i altres valors negociables	45.075.907,83	45.075.907,83
252	G.V., deutors a llarg termini	114.493.951,09	114.493.951,09		Altres deutes a llarg termini	45.595.667,65	43.580.239,25
250	Cartera de valors a llarg termini	1.572.049,69	1.572.049,69	170	Deutes amb entitats de crèdit	0,00	0,00
(297)	Provisions	-2.678,96	-2.678,96	171	Altres deutes	40.510.989,16	37.804.644,55
254	Compromisos de finançament de reemborsament d'obligacions i préstecs	45.075.907,83	45.075.907,83	173	Proveïdors d'immobilitzat	5.084.678,49	5.775.594,70
DESPESES QUE CAL DISTRIBUIR EN DIVERSOS EXERCICIS		979.121,96	1.198.325,89		CREDITORS A CURT TERMINI	116.190.624,04	119.950.459,79
27	Despeses que cal distribuir en diversos exercicis	979.121,96	1.198.325,89	500	Emissions d'obligacions i altres valors negociables	130.411,39	130.411,39
	ACTIU CIRCULANT	156.054.227,19	137.706.364,36	506	Obligacions i bons a curt termini	0,00	0,00
	Deutors	148.942.427,58	122.234.479,67		Interessos d'obligacions i altres valors negociables	130.411,39	130.411,39
43	Deutors pressupostaris	112.289.766,35	88.146.439,64	520	Deutes amb entitats de crèdit	0,00	0,00
44	Deutors no pressupostaris	34.281.861,00	32.436.976,22	522	Préstecs i altres deutes	0,00	0,00
470,472,474	Administracions públiques	2.697.070,83	3.563.315,27	526	Creditors pressupostaris amb confirming negociat	0,00	0,00
555,556	Altres deutors	149.966,56	86.927,04		Deutes per interessos	0,00	0,00
(490)	Provisions	-476.237,16	-1.999.178,50	40	Creditors	43.024.399,17	49.027.104,66
	Inversions financeres temporals	1.160.115,39	769.939,39	41	Creditors pressupostaris	14.546.758,07	17.406.179,58
565,566	Fiances i dipòsits constituïts a curt termini	540.053,65	14.877,65	475 a 478	Creditors no pressupostaris	4.543.240,81	10.302.224,96
542	Compromisos de finançament de reemborsament d'obligacions i préstecs	0,00	0,00	554,521,523	Administracions públiques	7.577.705,04	8.718.585,11
545	Dividends per cobrar	620.061,74	755.061,74	560	Altres creditors	16.239.303,66	12.491.883,29
57	Tresoreria	5.951.684,22	14.701.945,30	485	Fiances i dipòsits rebuts a curt termini	117.391,59	108.231,72
	TOTAL ACTIU	933.664.499,34	929.212.397,04		Ajusts per periodificació	73.035.813,48	70.792.943,74
					TOTAL PASSIU	933.664.499,34	929.212.397,04

3. COMPTE DEL RESULTAT ECONOMICOPATRIMONIAL

COMPTE DEL RESULTAT ECONOMICOPATRIMONIAL

EXERCICI 2016

Imports en euros

Núm. comptes	DEURE	EXERC. 2016	EXERC. 2015	Núm. comptes	HAYER	EXERC. 2016	EXERC. 2015
DESESES DE GESTIÓ ORDINÀRIA		348.431.560,53	345.013.217,90	INGRESSOS DE GESTIÓ ORDINÀRIA		82.296.510,66	84.379.097,98
640,641	Despeses de personal	242.327.190,10	244.815.113,58	740	Ingressos tributaris	66.070.469,61	66.310.194,00
	Sous, salaris i assimilats	212.389.867,73	216.724.446,09		Taxes i preus públics per prestació de serveis o realització d'activitats	66.070.469,61	66.310.194,00
642,644	Càrregues socials	29.937.322,37	28.090.667,49	701	Vendes i prestacions de serveis	16.226.041,05	18.068.903,98
645	Prestacions socials	53.798,37	0,00		Vendes	483.276,07	536.980,60
68	Dotacions per a amortitzacions d'immobilitzat	24.546.398,38	23.895.810,43	705	Prestacions de serveis	15.742.764,98	17.531.923,38
694,696	Variació de provisions de tràfic	0,00	1.161.397,26	ALTRES INGRESSOS DE GESTIÓ ORDINÀRIA		3.736.021,16	6.563.607,37
	Altres despeses de gestió	77.688.489,90	71.212.077,41	773	Reinteguments	1.293.499,04	2.846.030,53
62	Serveis exteriors	77.458.474,63	70.785.897,72	775,777	Altres ingressos de gestió	2.432.763,36	3.500.314,75
63	Tributs	230.015,27	426.179,69		Ingressos accessoris i altres de gestió corrent	1.852.357,81	2.041.001,87
	Despeses financeres i assimilables	3.815.683,78	3.928.819,22	790,794	Excés de provisions de riscos i despeses	580.405,55	1.459.312,88
661 a 663	Per deutes	3.162.223,70	3.503.743,35	760	Ingressos de participació en capital	0,00	215.061,74
665, 669	Altres despeses financeres	653.460,08	425.075,87	769	Ingressos financers i assimilats	9.758,76	2.200,35
TRANSFERÈNCIES I SUBVENCIONS		10.956.741,18	11.526.229,88	TRANSFERÈNCIES I SUBVENCIONS		283.849.892,86	280.454.129,69
650	Transferències corrents	396.387,55	279.573,96	750	Transferències corrents	228.027.840,00	225.870.733,92
651	Subvencions corrents	8.119.087,33	9.766.635,35	751	Subvencions corrents	19.618.115,23	16.790.632,59
655	Transferències de capital	1.907.057,30	942.095,57	756	Subvencions de capital	36.203.937,63	37.792.763,18
656	Subvencions de capital	534.209,00	537.925,00				
PÈRDUES I DESPESES EXTRAORDINÀRIES		3.928.185,11	2.106.262,02	GUANYS I INGRESSOS EXTRAORDINARIS		801.983,89	465.536,52
670, 671	Pèrdues procedents d'immobilitzat	127.070,55	57.450,15	770, 771	Beneficis procedents d'immobilitzat	11.106,65	55.952,37
678	Despeses extraordinàries	2.425.440,79	1.340.720,49	778	Ingressos extraordinaris	115,70	43.244,90
679	Despeses i pèrdues d'altres exercicis	1.375.673,77	708.091,38	779	Ingressos i beneficis d'altres exercicis	790.761,54	366.339,25
ESTALVI		7.367.921,75	13.216.661,76				
TOTALS		370.684.408,57	371.862.371,56	TOTALS		370.684.408,57	371.862.371,56

4. MEMÒRIA

4.1 ORGANITZACIÓ

La Universitat de València és una institució de dret públic, amb personalitat jurídica i patrimoni propis que en la seua organització i activitat es regeix per la Llei orgànica 6/2001, de 21 de desembre, d'universitats, per la Llei 2/2003, de 28 de gener, de consells socials de les universitats públiques valencianes, pels seus Estatuts, aprovats per Decret 128/2004, de 30 de juliol, del Consell de la Generalitat Valenciana i la normativa de desplegament.

La Universitat, com a servei públic, imparteix els ensenyaments necessaris per a la formació dels estudiants, la preparació per a l'exercici d'activitats professionals o artístiques i l'obtenció, si escau, dels títols acadèmics corresponents, així com per a la formació permanent del seu personal i del professorat de tots els nivells d'ensenyament. La Universitat fomenta la recerca, el desenvolupament científic i tecnològic i és una institució difusora de cultura en el si de la societat.

Per a la consecució de les seues finalitats s'organitza, bàsicament, en departaments, centres (facultats i escoles tècniques superiors), instituts universitaris d'investigació, centres singulars, col·legis majors, serveis generals i serveis centrals economicoadministratius.

A 31 de desembre de 2016 hi ha 17 facultats, 1 escola tècnica superior, 1 escola de doctorat, 84 departaments, 20 instituts universitaris d'investigació, 5 estructures de recerca interdisciplinària, 2 centres singulars i 1 col·legi major.

Quant als òrgans de govern i representació, a 31 de desembre de 2016 són principalment els que segueixen:

- Òrgans col·legiats:

Consell Social
Claustre
Consell de Govern

Junta de centre

Consell de departament
Consell d'institut

- Òrgans unipersonals:

Rector o rectora
Vicerectors o vicerectores
Secretari o secretària general
Gerent

Degà o degana de facultat
Director o directora d'ETS d'Enginyeria
Director o directora d'escola de doctorat

Director o directora de departament

Director o directora d'institut
Director o directora d'estructura de recerca interdisciplinària
Director o directora de centre singular
Director o directora de col·legi major
Director o directora de servei general

Les entitats dependents de la Universitat de València, que col·laboren en la promoció i desenvolupament de les seues finalitats, son les següents:

ENTITATS DEPENDENTS	Participació	Nombre de patrons-membres UV/Total
Centre d'Idiomes de la Universitat de València, S.L.	100%	11/11
Fundació Lluís Alcanyís	100%	12/18
Fundació Parc Científic Universitat de València	20%	11/19
Fundació General de la Universitat de València	0%	13/16
Fundació Universitat Empresa de València (Consell Social de la Universitat de València-Estudi General de València)	0%	24/42
Gestió de Projectes Universitàries FGUV, SLU	0%	6/6

Totes aquestes entitats sotmetran els seus comptes anuals del 2016 a l'aprovació del Consell Social de la Universitat de València, i es rebran a la Sindicatura de Comptes.

Són entitats vinculades a la Universitat de València les següents:

ENTITATS VINCULADES	Nombre de patrons-membres UV/Total
Fundació per a la Innovació i Economia del coneixement de la Comunitat Valenciana	1/10
Fundació Codifiva Kratos-Humanitas de la Comunitat Valenciana	1/16
Fundació Adapta	1/14
Fundació Cañada Blanch de la Comunitat Valenciana	1/19
Fundació de la Comunitat Valenciana Centre d'investigació Príncipe Felipe	1/13
Fundació de la Comunitat Valenciana Carmen Izquierdo Besante Monzó	1/6
Fundació de la Comunitat Valenciana Doctor Ignacio Tarazona Blanch	1/7
Fundació de la Comunitat Valenciana para la promoció estratègica el desenvolupament i la innovació urbana	1/15
Fundació de Qualitat de Vida de les Persones majors de la Comunitat Valenciana	1/9
Fundació Institut de Llengües de la Península Ibèrica	1/8
Fundació Institut d'Investigació Aplicada a la Abogacia	1/10
Fundació Juan Esplugues de la Comunitat Valenciana	1/6
Fundació Palau Ducal dels Borja de la Comunitat Valenciana	1/11
Fundació per a la investigació de l'Hospital Clínic de la Comunitat Valenciana	2/17
Fundació per al Foment de la Investigació Sanitària i Biomèdica de la Comunitat Valenciana	1/16
Fundació per al recolzament de paralítics cerebrals AIXEC	
Fundació Universitària la Vall D'Albaida	1/13
Fundació Vicent Andrés Estellés de la Comunitat Valenciana	1/13
Fundació de la Comunitat Valenciana per a la Investigació, Promoció i Estudis Comercials de Valenciaport (Fundació Valenciaport)	1/19
Fundació Jose M. López Piñero i M. Luz Terrada Ferrandis	1/16
Fundació pera la restauració de la Basílica de la Mare de Déu dels Desemparats	1/7
Fundació per a la investigació de l'Hospital Universitari La Fe de la Comunitat Valenciana	1/12
Fundació TRIPTOLEMOS	
European Institute of Molecular Magnetism (EIMM)	
Centre d'Estratègies i Desenvolupament de València	
Fundació Albert Álvarez Dasi (en procés d'extinció)	1/11
Fundació Josefa Romero (en procés d'extinció)	1/5
Fundació Vicente Villaplana (en procés d'extinció)	1/5
Opencourseware Consortium.	
Consorci Burjassot-Universitat	
Consorci Espacial Valenciano Val Space Consortium (VSC)	
Consorci VLC Campus.	
Consorcis públics CIBER amb l'Institut de Salut Carlos III (Ministeri de Sanitat)	
Consorci per al Foment del Camp de Morvedre	

4.2 PRESENTACIÓ

4.2.1 BASES DE PRESENTACIÓ DELS COMPTES ANUALS

Els comptes anuals de l'exercici 2016 de la Universitat de València que es presenten, comprenen l'estat de liquidació del pressupost, el balanç, el compte de resultat economicopatrimonial i la memòria. Han estat elaborats a partir dels registres comptables de l'exercici 2016 de la Universitat de València. En la seua preparació s'han observat els principis comptables i normes de valoració recollits al Pla General de Comptabilitat Pública de la Generalitat Valenciana, aprovat per Ordre de la Conselleria d'Economia, Hisenda i Ocupació de 16 de juliol de 2001 (DOGV número 4.057 de 3 de agosto), a fi de mostrar la imatge fidel del patrimoni, la situació financera, l'execució del pressupost i els resultats de la Universitat.

Els estats que integren els comptes anuals han estat formulats pel Rector de la Universitat i se sotmetran a l'aprovació del Consell Social de la Universitat de València.

L'estat de liquidació del pressupost de l'exercici 2016 presenta, amb la separació deguda, la liquidació del pressupost de despeses i la liquidació del pressupost d'ingressos i el resultat pressupostari de l'esmentat exercici.

El balanç presenta la posició del patrimoni de la Universitat de València referida al 31 de desembre de 2016, data de tancament de l'exercici econòmic. S'estructura mitjançant dues masses, actiu i passiu, cadascuna de les quals es desenvolupa en agrupacions que representen elements patrimonials homogenis. L'actiu recull els béns i drets, així com les despeses diferides. El passiu recull les obligacions i els fons propis.

El compte de resultat economicopatrimonial representa la variació experimentada pels fons propis de la Universitat de València en l'exercici 2016, com a conseqüència de les operacions de naturalesa pressupostària i no pressupostària.

La memòria completa, amplia i comenta la informació continguda en els altres comptes anuals, i incorpora informació rellevant.

4.2.2 PRINCIPIS COMPTABLES I NORMES DE VALORACIÓ

Els principis i normes de valoració seguits en l'elaboració de la informació economicofinancera i pressupostària inclosa en els comptes anuals de l'exercici 2016 de la Universitat de València, són els establits en: a) el Pla General de Comptabilitat Pública de la Generalitat Valenciana, abans esmentat; b) els pronunciaments elaborats per la Comissió de Principis i Normes Comptables Públiques creada a la si de la Intervenció General de l'Administració de l'Estat i c) l'Ordre de 13 de desembre de 2002, de la Conselleria d'Economia, Hisenda i Ocupació, per la qual s'aprova la Instrucció de Comptabilitat per a la Generalitat Valenciana.

En els apartats d'aquesta memòria relatius a epígrafs significatius del balanç i compte de resultats s'indiquen els criteris i normes comptables seguits en el registre dels fets econòmics amb transcendència en la informació comptable.

Les principals normes de valoració seguides en el desenvolupament dels esmentats criteris comptables són les següents:

Immobilitzat material.

Comprèn els elements patrimonials tangibles i intangibles, mobles i immobles que s'utilitzen de manera continuada pel subjecte comptable, en la producció de béns i serveis públics i que no estan destinats a la venda.

- a) *Valoració.* Els béns compresos en l'immobilitzat material es valoren al preu d'adquisició o al cost de producció, tenint en compte les correccions de valoració que han d'efectuar-se. Quan es tracte de béns adquirits a títol gratuït o que hagen sigut rebuts en cessió es considera com a preu d'adquisició el seu valor venal en el moment de la incorporació patrimonial. En el cas de béns rebuts en adscripció es pren com a preu d'adquisició el seu valor net en la comptabilitat de l'adscrivent, en el moment de l'adscripció. En la reversió de béns cedits, l'entitat cedent els dona d'alta pel valor que figure en el seu inventari en el moment de la cessió, i a continuació procedeix a

reflectir-hi les possibles diferències d'acord amb el vertader estat dels béns revertits. En la reincorporació de béns adscrits, l'entitat adscrivent els dóna d'alta pel valor net que figura en la comptabilitat de l'ens beneficiari en aqueix mateix moment, i, per tant, procedeix a reflectir-hi les possibles diferències. Les diferències a què es fa referència en els dos paràgrafs anteriors es consideren resultats de l'exercici en què es produïsquen. S'incorpora al valor de l'immobilitzat corresponent l'import de les inversions addicionals o complementàries que es realitzen i aquestes es valoren d'acord amb els criteris establits anteriorment.

- b) *Preu d'adquisició.* El preu d'adquisició inclou, a més de l'import facturat pel venedor, totes les despeses que es produïsquen fins al moment en què el bé de què es tracte es trobe en condicions de funcionament: despeses d'esplanació i enderrocament, transport, drets aranzelaris, assegurances, instal·lació, muntatge, etcètera. Els impostos indirectes que graven els elements de l'immobilitzat material s'inclouen en el preu d'adquisició, únicament quan no tinguen el caràcter de recuperables directament de la Hisenda Pública.
- c) *Valor venal.* S'entén per valor venal d'un bé, aplicable a aquells que són adquirits de manera gratuïta o han sigut rebuts en cessió, el preu que estaria disposat a pagar un adquirent eventual, tenint en compte l'estat i el lloc en què es trobe aquest bé, considerant, a més, la situació de l'entitat i suposant la continuïtat de l'explotació del bé.
- d) *Correccions de valor de l'immobilitzat material. Amortitzacions.* En tots els casos (inclosos els béns d'immobilitzat que hagen sigut rebuts en cessió o en adscripció) es dedueixen les amortitzacions practicades, les quals s'estableixen sistemàticament en funció de la vida útil dels béns, atenent la depreciació que normalment patixen pel seu funcionament, ús i gaudi, sense perjudici de considerar també l'obsolescència que poguera afectar-los.

Normes particulars sobre immobilitzat material. En particular s'apliquen les normes que s'expressen respecte als béns que en cada cas s'indiquen:

- a) *Solars sense edificar.* S'inclouen en el seu preu d'adquisició les despeses de condicionament com tancaments, moviments de terres, obres de sanejament i drenatge, així com les d'enderrocament de construccions quan siga necessari per a poder executar obres de nova planta; i també les despeses d'inspecció i alçament de plànols quan es realitzen amb caràcter previ a la seua adquisició.
- b) *Construccions.* Formen part del seu preu d'adquisició o cost de producció, a més de totes aquelles instal·lacions i elements que tinguen caràcter de permanència, les taxes inherents a la construcció i els honoraris facultatius del projecte i direcció d'obra. Figura per separat el valor del terreny i el dels edificis i altres construccions.
- c) *Instal·lacions tècniques, maquinària i utilitatge.* La seua valoració comprèn totes les despeses addicionals que es produïsquen fins a la seua posada en condicions de funcionament, i, si és el cas, el transport, les assegurances, els drets aranzelaris i altres similars.
- d) Els *utensilis i les ferramentes* incorporats a elements mecànics es sotmeten a les normes de valoració i d'amortització aplicables a aquests elements. Amb caràcter general, els utensilis i les ferramentes que no formen part d'una màquina i el període d'utilització dels quals s'estime no superior a un any, es carreguen com despesa de l'exercici.
- e) Els costos de renovació, ampliació o millora dels béns d'immobilitzat material s'incorporen a l'actiu com major valor del bé en la mesura que suposen un augment de la seua capacitat, productivitat o allargament de la seua vida útil i sempre que siga possible conèixer o estimar raonablement el valor net dels elements que, per haver sigut substituïts han de ser donats de baixa de l'inventari.

Immobilitzat immaterial.

Els diversos elements compresos en l'immobilitzat immaterial es valoren pel seu preu d'adquisició o cost de producció; s'apliquen els criteris establits per a l'immobilitzat material pel que fa a la dotació d'amortitzacions, sense perjudici del que assenyalen les normes següents respecte als béns i drets que a continuació s'indiquen.

- a) *Despeses de recerca i desenvolupament.* En aplicació del principi de prudència, les despeses de recerca i desenvolupament es consideren despeses de l'exercici.

- b) *Propietat industrial i intel·lectual.* En la valoració que s'ha de donar a la propietat industrial i intel·lectual, es segueix el criteri general de preu d'adquisició o cost de producció. En el cas de patents, aquestes despeses s'incrementen per les corresponents al seu registre i formalització, mentre que en el cas dels models d'utilitat s'hi incorporen, a més, els costos imputables a la producció de les mostres.
- c) *Aplicacions informàtiques.* S'inclouen en l'actiu els programes d'ordinador. En cap cas figuren en l'actiu les despeses de manteniment de l'aplicació informàtica.
- d) *Drets sobre béns en règim d'arrendament financer.* Quan dels termes de l'expedient administratiu de contractació o de les condicions del contracte d'arrendament financer es dedueix la voluntat d'exercir l'opció de compra, els drets derivats d'aquests contractes es comptabilitzen com actius immaterials pel valor al comptat del bé, també es reflecteix el deute total per les quotes més l'opció de compra. La diferència entre ambdós imports, constituïda per les despeses financeres de l'operació, es comptabilitza com despeses que cal distribuir en diversos exercicis. Els drets registrats com actius immaterials s'amortitzen, si és el cas, atenent la vida útil del bé objecte del contracte. Quan s'exercite l'opció de compra, el valor dels drets registrats i la seua amortització acumulada corresponent es dona de baixa en comptes i passa a formar part del valor del bé adquirit. Les despeses que cal distribuir en diversos exercicis s'imputen a resultats d'acord amb un criteri financer.

Despeses que cal distribuir en diversos exercicis.

Despeses financeres diferides. Es valoren per la diferència entre el valor de reemborsament i el valor d'emissió dels deutes a què corresponguen. Aquestes despeses s'imputen a resultats durant el període de vida del deute a què es referisquen i d'acord amb un pla financer.

Valors negociables.

Els valors negociables compresos en els grups 2 o 5, siguen de renda fixa o variable, es valoren en general pel seu preu d'adquisició en el moment de la subscripció o compra.

S'entén per preu d'adquisició el total satisfet o que s'haja de satisfer per l'adquisició, incloses les despeses inherents a l'operació i es tenen en compte les corresponents correccions valoratives.

Tractant-se de valors negociables no admesos a cotització en un mercat secundari organitzat figuren en el balanç pel seu preu d'adquisició. No obstant això, quan el preu d'adquisició siga superior a l'import que resulte d'aplicar criteris de valoració racionals admesos en la pràctica, es dotarà la provisió corresponent per la diferència existent. A aquest efecte, quan es tracte de participacions en capital, es prendrà el valor teòric comptable que corresponga a aquestes participacions, corregit en l'import de les plusvàlues tàcites existents en el moment de l'adquisició i que subsistisquen en el de la valoració posterior. En el cas de participacions en capital que tinguen el caràcter de permanents, i que suposen un percentatge significatiu de participació, la dotació de provisions es realitzarà atenent l'evolució dels fons propis de la societat participada encara que es tracte de valors negociables admesos a cotització en un mercat secundari organitzat.

Crèdits i altres drets a cobrar no pressupostaris.

Es registren per l'import lliurat. En el cas de crèdits, la diferència entre aquest import i el nominal dels crèdits es computa com ingrés per interessos en l'exercici en què es meriten, seguint un criteri financer i reconeixent-se el crèdit per interessos en l'actiu. Els interessos meritats i no vençuts figuren en comptes de crèdit del grup 2 o 5 en funció del seu venciment.

Es registren en aquestes partides de crèdit els interessos implícits que es meriten, d'acord amb un criteri financer, després de la data d'adquisició dels valors negociables. Es practiquen les correccions de valor que son procedents, i, si és el cas, es doten les provisions corresponents, per a reflectir-hi les possibles insolvències que es presenten respecte al cobrament dels actius de què es tracte.

Deutes i altres obligacions no pressupostàries.

Figuren en el balanç pel seu valor de reemborsament. Si és el cas, la diferència entre aquest valor i a quantitat rebuda figura separatament en l'actiu del balanç; aquesta diferència s'imputa anualment a

resultats en les quantitats que corresponguen d'acord amb un criteri financer.

Drets a cobrar pressupostaris i obligacions pressupostàries.

Els drets a cobrar pressupostaris figuren per l'import que s'ha de percebre. Els drets a cobrar procedents d'ingressos de dret públic es valoren per l'import determinat en l'acte de liquidació que els genere, tant si procedeixen d'ingrés sense contraprestació i d'exacció obligatòria, com de prestacions de serveis, realització d'activitats i utilització privativa o aprofitament especial del domini públic.

En el cas de transferències corrents i de capital, el reconeixement del dret es realitza quan es produeix l'increment de actiu. No obstant això, si la Universitat coneix de forma certa que l'ens concedent ha dictat l'acte de reconeixement de la correlativa obligació de pagament, reconeix el dret amb antelació a l'esmentat increment de l'actiu. En les subvencions subjectes al compliment d'alguna condició o a la realització d'alguna activitat per part de la Universitat, l'ingrés es reconeix en l'exercici en que es produeix el cobrament o en el moment en que, complida la condició, la Universitat coneix que l'ens concedent ha dictat l'acte de reconeixement.

Els drets de cobrament derivats de la venda de béns es registren per l'import de la contraprestació que s'ha de percebre per la venda, sense incloure-hi els impostos legalment repercutibles, els quals s'integraran en altres comptes a cobrar no pressupostàries. Els drets de cobrament derivats d'altres prestacions de serveis i cessions de béns patrimonials, efectuades en règim de dret privat, es registren per l'import de la contraprestació que s'ha de percebre per aquests, seguint-se els mateixos criteris que en el paràgraf anterior, quant als impostos legalment repercutibles. Els drets de cobrament derivats de l'emissió de passius financers es registren per l'import que s'ha de percebre en el moment de l'emissió. Es realitzaran les correccions de valoració que siguin procedents, i si és el cas, es doten les provisions que reflectisquen el risc d'insolvència respecte al cobrament dels drets de què es tracte.

Les obligacions pressupostàries figuren per l'import que s'ha de satisfer. En el cas d'obligacions per compra de béns o de serveis, figuren per l'import de la contraprestació que s'ha de realitzar. Aquest import no comprendrà els impostos legalment deduïbles, que es registren en comptes a pagar no pressupostaris.

Impostos sobre el valor afegit.

L'import suportat no deduïble forma part del preu d'adquisició dels béns d'inversió o del circulant, així com dels serveis, que siguin objecte de les operacions gravades per l'impost. Els crèdits i dèbits derivats dels imports transferits i dels suportats deduïbles, respectivament, es comptabilitzen en rúbriques específiques, separats de la resta de crèdits i dèbits.

Compres i altres despeses.

En la valoració de les compres de béns susceptibles d'emmagatzematge, destinats a la venda o consum intern o bé per a la seua transformació o incorporació al procés productiu, es tenen en compte les regles següents:

- a) Les despeses de les compres, inclosos els transports i els impostos que recaiguen sobre les adquisicions a exclusió del que grave el valor afegit suportat deduïble, es carreguen en el compte respectiu del subgrup que corresponga atenent a la naturalesa de la despesa.
- b) Els descomptes i similars inclosos en factura es consideren com a menor import de la compra.

En la valoració de despeses per serveis es segueixen les regles anteriors.

Les transferències i subvencions concedides, tant corrents com de capital, es valoren per l'import lliurat. Les pèrdues derivades de transmissions d'actius que no es consideren existències es determinen per la diferència entre el dret a cobrar rebut en contraprestació i el valor net comptable de l'actiu lliurat, incrementada per les despeses inherents a l'operació.

Vendes i altres ingressos.

Els ingressos derivats de percepcions obligatòries sense contraprestació es registren per l'import dels drets

de cobrament sorgits com a conseqüència de l'acte de liquidació corresponent que els quantifique.

En la comptabilització de la venda de béns es tenen en compte les regles següents:

- a) Les vendes es comptabilitzaran sense incloure-hi els impostos que graven aquestes operacions, Les despeses inherents aquestes, inclosos els transports a càrrec de l'entitat, es comptabilitzen en els comptes corresponents del grup 6.
- b) Els descomptes i similars inclosos en factures es consideren com menor import de la venda.

En la comptabilització d'ingressos per serveis es segueixen les regles anteriors.

Taxes i altres ingressos. Els ingressos per taxes i altres, s'imputen al compte de resultats en funció del criteri de meritació, es a dir, quan es produeix la corrent real de béns i serveis que aquests representen. No obstant això, al llarg de l'exercici, per raons operatives, es practica el reconeixement del dret i del cobrament de forma simultània, realitzant-se al tancament, els escaients ajusts per periodificació, així com els seients per ajornament i fraccionament dels drets.

Les transferències i subvencions rebudes, tant corrents com de capital, es valoren per l'import rebut. Els beneficis derivats de transmissions d'actius que no es consideren existències es determinen per la diferència entre el dret a cobrar rebut en contraprestació i el valor comptable net de l'actiu lliurat, minorada per les despeses inherents a l'operació.

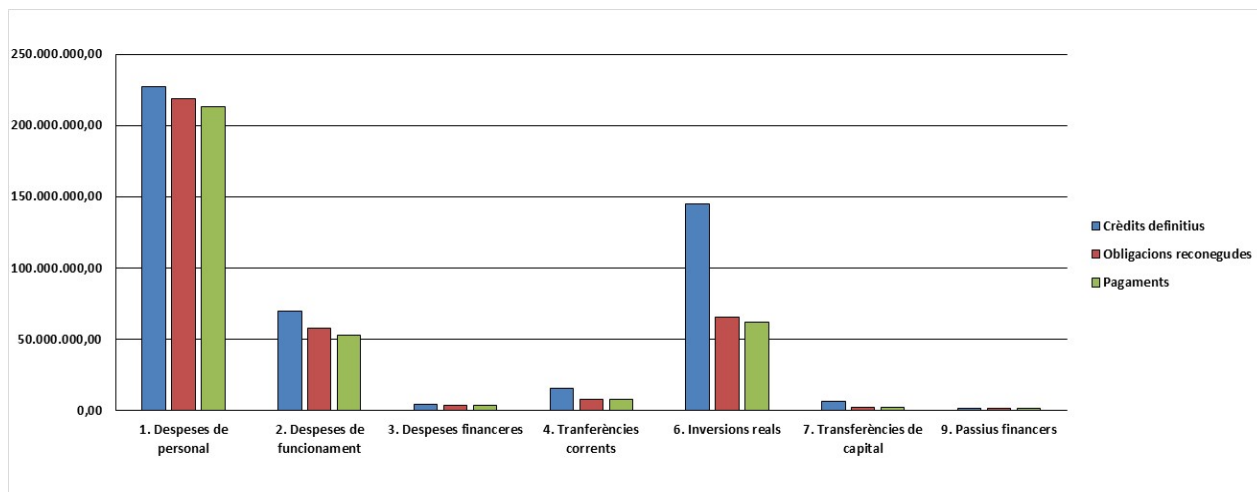
4.3 LIQUIDACIÓ DEL PRESSUPOST DE DESPESES.

L'estat d'execució del pressupost de despeses es resumeix per capítols en el quadre següent.

CAPÍTOLS DE DESPESES	Crèdits definitius	Obligacions reconegudes	Pagaments	Obligacions pendents de pagament	Grau d'execució	Grau de compliment
1. Despeses de personal	226.943.681,44	218.998.126,75	213.130.877,13	5.867.249,62	96,5%	97,3%
2. Despeses de funcionament	70.055.519,17	57.844.986,64	53.261.155,88	4.583.830,76	82,6%	92,1%
3. Despeses financeres	4.232.609,00	3.571.648,42	3.568.556,40	3.092,02	84,4%	99,9%
4. Transferències corrents	15.621.151,69	8.237.859,25	8.026.889,82	210.969,43	52,7%	97,4%
6. Inversions reals	145.245.171,07	65.775.932,48	62.330.285,24	3.445.647,24	45,3%	94,8%
7. Transferències de capital	6.316.309,41	2.441.266,30	2.005.507,30	435.759,00	38,7%	82,2%
Total operacions no financeres	468.414.441,78	356.869.819,84	342.323.271,77	14.546.548,07	76,2%	95,9%
9. Passius financers	1.656.619,00	1.656.597,17	1.656.597,17	0,00	100,0%	100,0%
Total operacions financeres	1.656.619,00	1.656.597,17	1.656.597,17	0,00	100,0%	100,0%
TOTAL GENERAL	470.071.060,78	358.526.417,01	343.979.868,94	14.546.548,07	76,3%	95,9%

(En euros)

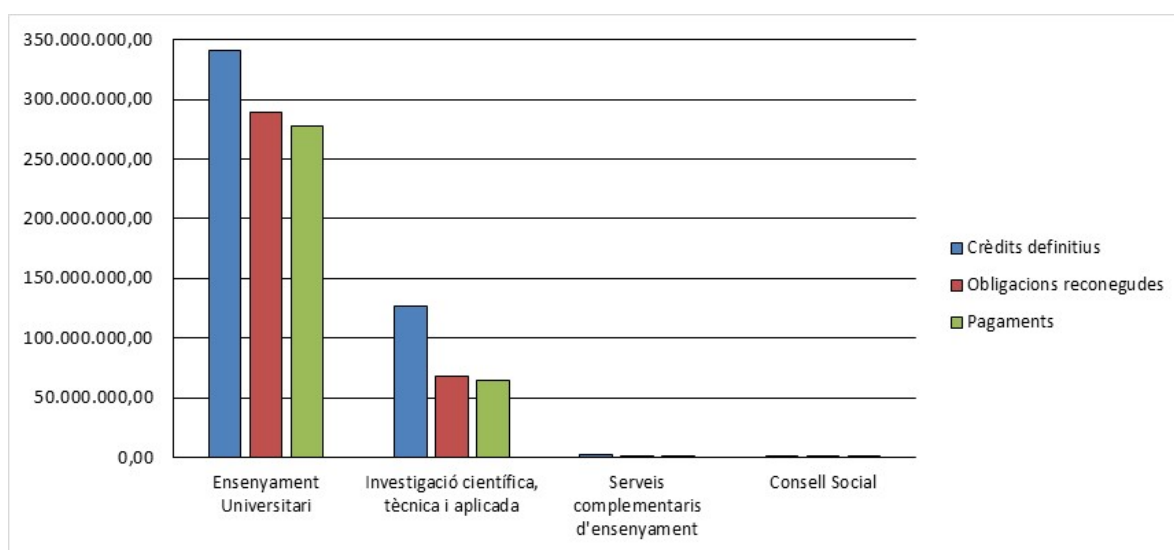
El grau d'execució del pressupost de despeses, que relaciona les obligacions reconegudes amb els crèdits definitius és del 76,3%, i el grau de compliment, que relaciona els pagaments amb les obligacions reconegudes, del 95,9%.



L'execució del pressupost de despeses per programes és la que segueix.

PROGRAMA	Crèdits definitius	Obligacions Reconegudes	Pagaments	Obligacions pendents de pagament	Grau d'execució	Grau de compliment
422.- Ensenyament universitari	340.795.960,66	289.110.949,31	277.628.452,16	11.482.497,15	84,8%	96,0%
541.- Investigació científica, tècnica i aplicada	127.041.627,71	67.587.902,91	64.648.046,98	2.939.855,93	53,2%	95,7%
321.- Serveis complementaris d'ensenyament	1.978.729,19	1.595.719,54	1.481.746,54	113.973,00	80,6%	92,9%
600.- Consell Social	254.743,22	231.845,25	221.623,26	10.221,99	91,0%	95,6%
Total	470.071.060,78	358.526.417,01	343.979.868,94	14.546.548,07	76,3%	95,9%

(En euros)



4.3.1 CAPÍTOL 1. DESPESES DE PERSONAL

Les obligacions reconegudes en l'exercici 2016 per despeses de personal pugen a un total de 218.998.127 euros. El grau d'execució d'aquest capítol ha estat del 96,5% i el de compliment ha estat del 97,3 %.

En el quadre següent es mostra l'evolució de les obligacions reconegudes per despeses de personal des de l'exercici 2013 al 2016. En aquest últim any les despeses de personal han suposat el 61,4% de la despesa total per operacions no financeres.

	2013	2014	2015	2016
Despeses de personal (cap.1)	207.642.395,53	207.606.791,37	214.927.736,74	218.998.126,75
Total despeses d'operacions no financeres (capítols 1 a 7)	351.151.802,82	343.093.865,79	358.367.679,00	356.869.819,84
Percentatge s/ el total	59,1%	60,5%	60,0%	61,4%
Increment absolut respecte a l'any anterior	6.600.011,09	-35.604,16	7.320.945,37	4.070.390,01
Increment relatiu respecte a l'any anterior	3,2%	0,0%	3,4%	1,9%

(En euros)

Les obligacions reconegudes en els exercicis 2013 a 2016, amb detall per article, han sigut aquestes:

CONCEPTE	2013	2014	2015	2016	Var. 14/13	Var. 15/14	Var. 16/15
Sous i salaris	183.209.754,56	183.247.878,92	190.154.977,08	193.149.871,48	0,0%	3,8%	1,6%
Cotizac. socials	20.703.110,56	21.104.773,59	21.851.818,70	22.960.156,04	1,9%	3,5%	5,1%
Altres despeses socials (Pla de pensions i ajuda social)	132.006,46	0,00	0,00	302.763,41	(100,00%)	-	-
Prestacions socials (Incentiu a la jubilació)	3.597.523,95	3.254.138,86	2.920.940,96	2.585.335,82	(9,6%)	(10,2%)	(11,5%)
TOTAL	207.642.395,53	207.606.791,37	214.927.736,74	218.998.126,75	0,0%	3,5%	1,9%

(En euros)

En l'any 2012, la despesa de personal de la Universitat, va créixer com a conseqüència de la supressió de la paga extraordinària de desembre de 2012, així com la paga addicional del complement específic, per aplicació del Reial Decret-Llei 20/2012, de 13 de juliol, de mesures per a garantir l'estabilitat pressupostària i de foment de la competitivitat, publicat al BOE el 15 de juliol de 2012.

La disposició addicional 22 de la Llei 8/2014, de pressuposts de la Generalitat per al 2015, va disposar la recuperació del 24,4% de la paga extra de desembre per al personal del sector públic valencià, i el Decret Llei 6/2015, de 16 d'octubre de 2015, la recuperació del 26,23 %. La Universitat va abonar al seu personal aquestes fraccions de la paga de desembre de 2012 als mesos de gener i novembre de 2015. En abril de 2016 la Universitat de València va abonar el percentatge que restava, en aplicació de la disposició addicional vintena segona de la Llei de Pressuposts de la Generalitat Valenciana per a 2016. La incidència d'aquesta despesa extraordinària en l'article 11 de Sous i salaris ha sigut d'un import de 5.204.946 euros en 2015, i de 5.154.043 euros en 2016.

Les remuneracions al personal (sous i salaris) per tipus i nombre mitjà de perceptors dels anys 2013 a 2016, es mostren a continuació, sense incloure, en 2015 i 2016, la paga extra del 2012 ni al personal extern que va rebre aquesta paga (jubilats o personal temporal que no treballa en 2015 i 2016 en la Universitat)

Personal	2013		2014		2015		2016	
	Nº de perceptors mitjà	Sous i salaris (milers d'euros)	Nº de perceptors mitjà	Sous i salaris (milers d'euros)	Nº de perceptors mitjà	Sous i salaris (milers d'euros)	Nº de perceptors mitjà	Sous i salaris (milers d'euros)
PDI	3.841	131.623	3.852	131.797	3.996	132.835	4.129	134.707
PAS	1.868	51.587	1.850	51.451	1.872	52.115	1.865	53.288
TOTALS	5.709	183.210	5.702	183.248	5.868	184.950	5.994	187.995

Així mateix, cal destacar que en 2016 la Universitat continua, per cinquè any consecutiu, sense fer aportacions al Pla de pensions, en compliment del Reial Decret-Llei 20/2011, de 30 de desembre, de mesures urgents en matèria pressupostària, tributària i financera per a la correcció del dèficit públic i les lleis successives de pressuposts generals de l'Estat.

En el quadre següent es mostra l'evolució de la plantilla de personal al servei de la Universitat a 31 de desembre dels exercicis 2013 a 2016.

Personal	31/12/13	31/12/14	31/12/15	31/12/16	Variac. 14/13	Variac. 15/14	Variac. 16/15
PDI funcionari	2.097	2.062	2.022	2.008	(1,7%)	(1,9%)	(0,7%)
PDI laboral	1.464	1.490	1.530	1.544	1,8%	2,7%	0,9%
PDI contract. admin.	-	-	-	-	-	-	-
Personal Investigador	-	3	3	12	-	0,0%	300,0%
Total PDI	3.561	3.555	3.555	3.564	(0,2%)	0,0%	0,3%
PAS funcionari	1.653	1.660	1.667	1.669	0,4%	0,4%	0,1%
PAS laboral	103	96	89	87	(6,8%)	(7,3%)	(2,3%)
PAS eventual	3	3	3	2	0,0%	0,0%	(33,3%)
Total PAS	1.759	1.759	1.759	1.758	0,0%	0,0%	(0,1%)
TOTAL GENERAL	5.320	5.314	5.314	5.322	(0,1%)	0,0%	0,2%

El Consell de Govern de la Universitat de València va aprovar el 19 de desembre de 2007 el *Programa d'incentivació de la jubilació del personal docent i investigador i d'administració i serveis*, pel qual el personal amb les condicions per a acollir-s'hi, tenia dret a percebre a càrrec del pressupost de la Universitat un complement a la pensió pública de jubilació a càrrec de la Seguretat Social i /o de MUFACE, des de la data de jubilació fins als 70 anys. Aquest programa està tancat des de 2011.

El nombre de persones jubilades voluntàriament de manera anticipada acollit a aquest programa a 31 de desembre de 2016 és el següent:

Personal acollit al programa de jubilació incentivada	Nombre a 31/12/2016
PDI	119
PAS	0
Total	119

En el pressupost de 2016 s'ha imputat la despesa amb venciment en aquest any, per un import de 2.585.336 euros, i en el passiu del balanç està dotada la corresponent provisió de fons per a atendre els compromisos futurs.

4.3.2 CAPÍTOL 2. DESPESES DE FUNCIONAMENT

El capítol 2 de l'estat de despeses presenta unes obligacions concretes per valor de 57.844.987 euros, quantitat que representa el 16,1% del total d'obligacions reconegudes en l'exercici. El grau d'execució és del 82,6% i el grau de compliment, del 92,1%.

El quadre següent mostra, per conceptes, les obligacions reconegudes en aquest capítol 2 en els exercicis 2013 a 2016:

CONCEPTE	2013	2014	2015	2016	Variac. 14/13	Variac. 15/14	Variac. 16/15
211 Tributs	333.100,89	190.305,89	425.665,44	230.648,64	(42,9%)	123,7%	(45,8%)
221 Arrendament de béns	1.173.373,90	1.142.952,31	1.137.592,07	1.016.678,07	(2,6%)	(0,5%)	(10,6%)
222 Reparació i conserv. de béns	8.148.367,42	8.110.702,46	7.900.142,85	8.284.373,95	(0,5%)	(2,6%)	4,9%
223 Subministraments	11.096.418,56	9.854.290,86	10.183.869,60	9.403.366,05	(11,2%)	3,3%	(7,7%)
224 Transports i comunicacions	462.791,74	1.022.197,15	634.637,92	619.169,50	120,9%	(37,9%)	(2,4%)
225 Treballs realitzats per alt. empreses	17.040.512,12	16.647.773,07	17.265.340,81	21.600.452,48	(2,3%)	3,7%	25,1%
226 Primes d'assegurances	353.488,13	328.090,22	490.639,47	441.236,94	(7,2%)	49,5%	(10,1%)
227 Material d'oficina	6.251.488,39	6.121.551,00	6.262.035,69	6.355.864,29	(2,1%)	2,3%	1,5%
228 Despeses diverses	3.528.515,00	3.694.410,54	4.461.140,71	5.310.160,56	4,7%	20,8%	19,0%
231 Dietes, locomoció i trasllats	1.325.729,31	1.494.827,08	1.251.808,72	912.138,45	12,8%	(16,3%)	(27,1%)
232 Cursos i tribunals	4.905.975,51	4.548.516,90	3.133.375,12	3.670.897,71	(7,3%)	(31,1%)	17,2%
TOTAL	54.619.760,97	53.155.617,48	53.146.248,40	57.844.986,64	(2,7%)	(0,0%)	8,8%
<i>Increment absolut respecte any anterior</i>	-116.656,93	-1.464.143,49	-9.369,08	4.698.738,24			

(En euros)

L'increment de la despesa del capítol 2 en 2016, i, específicament en el concepte "Treballs realitzats per altres empreses", està directament relacionat amb la baixada de la despesa en el concepte de transferències corrents a fundacions participades per la Universitat de València del capítol 4, per les encomandes de gestió d'activitats de la Universitat de València, que en anys anteriors es finançaven mitjançant subvencions (veure apartat 4.3.4 d'aquesta memòria).

4.3.3 CAPÍTOL 3. DESPESES FINANCERES

Les obligacions reconegudes per despeses financeres han pujat a 3.571.648 euros, la qual cosa representa l'1% de la despesa total de l'exercici. El grau d'execució d'aquest capítol ha estat del 84,4% i el de compliment, del 99,9%.

Essencialment, aquest capítol recull la càrrega financera derivada dels interessos de les dos emissions de bons, per finançar el primer i el segon Pla d'Inversions. Aquestes despeses són sufragades per la Generalitat Valenciana en les dates de venciment de les obligacions de pagament, d'acord amb el que estableixen els convenis signats entre les universitats públiques de la Comunitat Valenciana i el Govern Valencià. La contrapartida d'aquestes despeses en el pressupost d'ingressos es troba en el capítol 4 de transferències corrents, dins l'epígraf "Altres subvencions de la Generalitat Valenciana", segons el detall presentat en l'apartat 4.4.2 d'aquesta memòria.

En l'exercici 2016, la Universitat no ha tingut necessitat de endeutar-se per a cobrir dèficits de tresoreria, tal i com era habitual fins a la signatura del conveni amb la Generalitat de 30 de desembre de 2014, i s'ha estalviat una quantitat important de recursos que abans es destinaven a interessos de pòlisses de crèdit.

Així mateix, les despeses financeres per cobraments de subvencions de la Generalitat mitjançant la fórmula del *confirming*, també s'han reduït de forma significativa, pujant a 12.950,64 euros en 2016.

Dins el concepte d'Interessos de demora, amb un import de 328.316 euros, s'hi inclouen els interessos reclamats per diversos creditors amb sentència judicial, per retardaments en els pagaments d'anys anteriors.

Tot seguit se'n presenta un detall.

CONCEPTE	2013	2014	2015	2016
Interessos d'obligacions i bons	5.643.503,66	2.975.009,92	2.975.009,92	2.975.009,92
Interessos de préstecs del BEI	2.037.394,68	1.362.179,66	0,00	0,00
SUBTOTAL PLA INVERSIONS	7.680.898,34	4.337.189,58	2.975.009,92	2.975.009,92
Interessos i comissions de comptes de crèdit de tresoreria	2.254.573,82	1.660.541,47	0,00	0,00
Interessos de cobrament per confirming de deutes de la Generalitat Valenciana	794.745,09	861.254,15	366.886,90	12.950,64
Interessos de demora a creditors	394.409,32	642.351,14	392.267,92	328.315,99
Interessos del 'leasing' de les plaques solars	146.456,45	137.555,39	116.844,82	91.965,08
Interessos de préstecs del MINECO per a parcs científics (INNPLANTA)	0,00	0,00	4.427,21	8.455,47
Interessos de préstecs del MINECO per al programa INNOCAMPUS	0,00	0,00	47.516,28	44.372,87
Interessos d'ajornament de quotes del 2012 i 2013 de préstecs del MINECO per a parcs científics i tecnològics	0,00	0,00	0,00	40.808,15
Comissions per cobrament de taxes	113.035,31	131.243,61	74.362,89	51.553,63
Altres comissions	19.833,10	28.153,14	22.517,19	18.216,67
SUBTOTAL DESPESES DE GESTIÓ	3.723.053,09	3.461.098,90	1.024.823,21	596.638,50
TOTAL	11.403.951,43	7.798.288,48	3.999.833,13	3.571.648,42

(En euros)

4.3.4 CAPÍTOL 4. TRANSFERÈNCIES CORRENTS

Les obligacions reconegudes per despeses de transferències corrents pugen a 8.237.859 euros, suma que representa el 2,3% del total de les obligacions reconegudes en l'exercici. El grau d'execució del capítol ha estat d'un 52,7% i el de compliment, d'un 97,4%.

Tal i com s'ha esmentat a l'apartat 4.3.2 la despesa d'aquest capítol ha baixat respecte al 2015 de forma significativa en el concepte de transferències a fundacions participades per la Universitat de València, per la incidència de les encomandes de gestió, la despesa de les quals s'imputa al capítol 2 del pressupost. A continuació es presenta un quadre comparatiu de la despesa del capítol 4 on es pot apreciar la variació respecte a l'exercici anterior.

CONCEPTE	2015	2016	Variació absoluta	Variació relativa
Transferències corrents a fundacions participades per la UV	3.324.209,85	182.871,46	-3.141.338,39	(94,5)%
Beques de matrícula, mobilitat i altres ajudes a estudiants, amb finançament extern	2.799.599,61	4.282.824,36	1.483.224,75	53,0%
Beques de matrícula, mobilitat i altres ajudes a estudiants, amb finançament propi	3.380.000,14	3.497.391,51	117.391,37	3,5%
Transferències corrents a altres ens	258.445,41	274.771,92	16.326,51	6,3%
TOTAL	9.762.255,01	8.237.859,25	-1.524.395,76	(15,6)%

El detall d'aquestes transferències i subvencions es presenta a l'annex 4.9.16 d'aquesta memòria.

4.3.5 CAPÍTOL 6. INVERSIONS REALS

Aquest és el segon capítol de despesa per importància de l'exercici, amb unes obligacions reconegudes de 65.775.932 euros, quantitat que representa el 18,3% de la despesa total. El grau d'execució ha estat del 45,3 %, i el grau de compliment ha estat del 94,8%.

El detall de les obligacions reconegudes del capítol 6 d'inversions reals per article, dels exercicis 2013 a 2016, es presenta a continuació.

CONCEPTE	2013	2014	2015	2016	Variac. 14/13	Variac. 15/14	Variac. 16/15
62. Edificis i altres construccions	0,00	0,00	0,00	72.600,00	-	-	-
63. Maquinària, instal·lacions i elem. transport	3.085.237,58	2.715.689,17	1.899.002,02	3.242.803,32	(12,0%)	(30,1%)	70,8%
64. Mobiliari i estris	1.822.439,97	1.396.223,51	1.283.477,29	1.075.140,49	(23,4%)	(8,1%)	(16,2%)
65. Equips per a processos d'informació	3.663.312,76	2.930.624,50	3.187.484,80	3.336.082,84	(20,0%)	8,8%	4,7%
66. Béns destinats a l'ús públic	8.211.272,90	9.107.274,29	14.808.502,60	5.551.989,44	10,9%	62,6%	(62,5%)
67. Altre immobilitzat mat. i immat.	936.053,96	708.346,40	682.971,16	585.280,03	(24,3%)	(3,6%)	(14,3%)
SUBTOTAL	17.718.317,17	16.858.157,87	21.861.437,87	13.863.896,12	(4,9%)	29,7%	(36,6%)
68. Investigació, estudis i projectes en curs	46.537.929,92	44.372.230,57	50.841.086,65	48.443.779,13	(4,7%)	14,6%	(4,7%)
69. Formació de capital humà	297.288,48	177.767,13	2.349.060,63	3.468.257,23	(40,2%)	1.221,4%	47,6%
SUBTOTAL	46.835.218,40	44.549.997,70	53.190.147,28	51.912.036,36	(4,9%)	19,4%	(2,4%)
TOTAL	64.553.535,57	61.408.155,57	75.051.585,15	65.775.932,48	(4,9%)	22,2%	(12,4%)

(En euros)

L'article 66, d'inversions en béns destinats a l'ús públic recull, entre altres conceptes, les inversions en obres i rehabilitacions d'edificis de la Universitat. La despesa en aquest article és de 5.551.989 euros i representa el 8,4% de la despesa del capítol.

Els articles 68, d'inversions en investigació, estudis i projectes en curs, i 69, de despeses de formació de capital humà presenten unes obligacions reconegudes de 51.912.036 euros, el que suposa el 78,9% de la despesa del capítol. Recullen la despesa en projectes d'investigació i equipaments científics subvencionats per convocatòries públiques, contractes i convenis d'investigació, de formació, congressos i altres. S'hi inclouen tant despeses d'immobilitzat com de personal, i altres despeses corrents. El grau d'execució d'aquests articles, amb un pressupost final de 106.176.150 euros ha estat del 48,9%.

El desglossament de les obligacions reconegudes en l'article 68 els anys 2013 a 2016 per naturalesa de la despesa és el següent:

CONCEPTE	2013	2014	2015	2016	Variac. 14/13	Variac. 15/14	Variac. 16/15
Despeses de personal	28.093.903,58	26.791.353,20	29.236.681,91	31.662.739,79	(4,6%)	9,1%	8,3%
Immobilitzat per a investigació	4.192.552,89	4.632.759,08	7.490.950,64	2.591.649,01	10,5%	61,7%	(65,4%)
Material fungible	3.676.557,40	3.386.579,47	3.814.123,77	3.606.276,56	(7,9%)	12,6%	(5,5%)
Dietes i despeses de viatge	4.951.937,02	4.493.816,56	4.566.161,25	4.585.649,80	(9,3%)	1,6%	0,4%
Llibres i publicacions	215.104,10	184.751,85	246.942,27	145.604,16	(14,1%)	33,7%	(41,0%)
Altres despeses	5.407.874,93	4.882.970,41	5.486.226,81	5.851.859,81	(9,7%)	12,4%	6,7%
Total art. 68. Investigació, estudis i projectes en curs	46.537.929,92	44.372.230,57	50.841.086,65	48.443.779,13	(4,7%)	14,6%	(4,7%)

(En euros)

En el subsistema de comptabilitat patrimonial, la Universitat solament activa, d'aquestes partides, la corresponent a l'immobilitzat, d'acord amb els principis comptables públics.

Una altra classificació de les despeses de l'article 68, aquesta vegada a nivell de concepte pressupostari, es detalla a continuació, en euros.

Concepte	2013	2014	2015	2016	Variac. 14/13	Variac. 15/14	Variac. 16/15
681. Ajuda a la investigació. Fons propis	3.688.787,32	3.878.089,93	3.585.434,79	3.166.979,38	5,1%	(7,6%)	(11,7%)
682. Projectes d'investigació. Convocatòries públiques	16.065.969,87	13.266.428,07	14.727.320,61	14.649.703,83	(17,4%)	11,0%	(0,5%)
683. Infraestructures d'investigació	1.184.642,90	1.726.061,73	4.836.947,72	170.822,06	45,7%	180,2%	(96,5%)
684. Ajudes per a la contractació i la mobilitat de personal investigador	10.394.533,36	10.251.501,27	12.169.337,67	14.601.225,24	(1,4%)	18,7%	20,0%
685. Altres ajudes públiques	1.447.015,55	834.427,56	738.517,78	761.999,41	(42,3%)	(11,5%)	3,2%
686. Contractes i convenis d'investigació	9.847.044,57	9.818.078,50	9.940.077,69	10.569.708,69	(0,3%)	1,2%	6,3%
687. Congressos, seminaris, jornades i reunions	550.818,83	592.465,10	681.549,83	762.398,08	7,6%	15,0%	11,9%
688. Projectes europeus d'investigació. Convocatòries públiques.	3.327.517,82	3.905.714,61	4.068.122,59	3.621.329,82	17,4%	4,2%	(11,0%)
689. Altres ajudes privades per a investigació	31.599,70	99.463,80	93.777,97	139.612,62	214,8%	(5,7%)	48,9%
Total art. 68. Investigació, estudis i projectes en curs	46.537.929,92	44.372.230,57	50.841.086,65	48.443.779,13	(4,7%)	14,6%	(4,7%)

(En euros)

4.3.6 CAPÍTOL 7. TRANSFERÈNCIES DE CAPITAL

Les obligacions reconegudes en aquest capítol pugen a 2.441.266 euros. El grau d'execució és del 38,7% i el grau de compliment, és del 82,2%. En l'annex 4.9.17 se'n presenta un detall.

4.3.7 CAPÍTOL 9. PASSIUS FINANCERS

El capítol 9 de passius financers del pressupost de despeses presenta unes obligacions reconegudes de 1.656.597 euros, amb el següent detall (veure apartat 4.6.8, d'endeutament financer):

CONCEPTE	EUROS
Amortització de préstec del MINECO per al programa INNOCAMPUS	271.810,65
Amortització de préstecs del MINECO per al finançament de parcs científics i tecnològics (finançament propi)	1.351.165,67
Amortització de préstecs del MINECO per a infraestructures cofinançades pel FEDER (cofinançament propi)	33.620,85
TOTAL	1.656.597,17

(En euros)

El grau d'execució del capítol 9 ha estat del 100 % i el de compliment, del 100%.

Cal assenyalar que la Universitat va demanar l'ajornament de quotes d'amortització de préstecs per a parcs científics i tecnològics del 2012 i 2013, per un import total de 1.133.539 euros, i en 2016 s'ha acceptat aquesta petició. L'import amortitzat en 2016 d'aquestes quotes ajornades ha pujat a 487.585 euros.

Restava un import de 645.955 euros, que terminarà de amortitzar-se en 2020. El pressupost de la Universitat per al 2017 té consignat al capítol 9 el crèdit per a atendre les quotes ajornades amb venciment aquest any, per un import total de 278.172 euros.

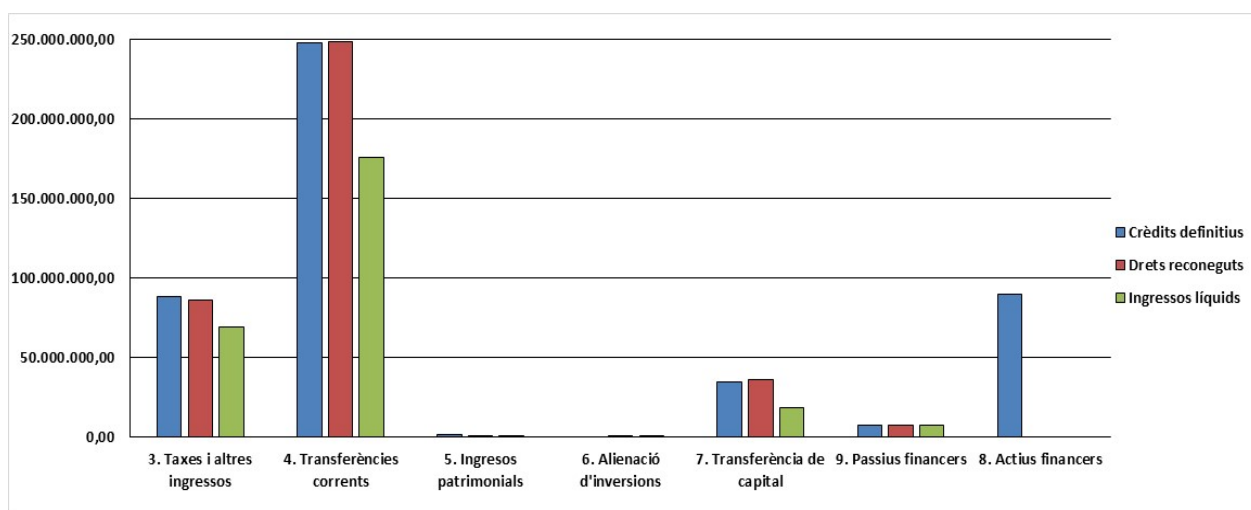
4.4 LIQUIDACIÓ DEL PRESSUPOST D'INGRESSOS

En el pressupost d'ingressos, els drets reconeguts del 2016 pugen a 379.894.988 euros. Aquest import representa un grau d'execució del 99,8%, en relació amb el pressupost definitiu de 380.447.050 euros, sense considerar el romanent de tresoreria incorporat de l'any anterior. El grau de compliment és del 71,7%.

En el quadre següent es detalla l'execució del pressupost d'ingressos per capítols:

CAPÍTOLS D'INGRESSOS	Crèdits definitius	Drets reconeguts	Ingressos líquids	Drets pendents de cobrament	Grau d'execució	Grau de compliment
3. Taxes i altres ingressos	88.441.648,88	85.892.812,82	69.315.841,91	16.576.970,91	97,1%	80,7%
4 . Transferències corrents	248.133.621,58	248.582.335,66	176.047.505,52	72.534.830,14	100,2%	70,8%
5 Ingressos patrimonials	1.322.841,53	1.096.169,68	958.109,74	138.059,94	82,9%	87,4%
6 Alienació d'inversions	0,00	115,70	115,70	0,00	-	100,0%
7 Transferències de capital	34.916.221,15	36.536.511,94	18.372.404,21	18.164.107,73	104,6%	50,3%
Total operacions no financeres	372.814.333,14	372.107.945,80	264.693.977,08	107.413.968,72	99,8%	71,1%
9 Passius financers	7.253.565,91	7.787.042,07	7.787.042,07	0,00	107,4%	100,0%
TOTAL EXERCICI CORRENT	380.067.899,05	379.894.987,87	272.481.019,15	107.413.968,72	100,0%	71,7%
8 Actius financers	90.003.161,73	0,00	0,00	0,00		
TOTAL GENERAL	470.071.060,78	379.894.987,87	272.481.019,15	107.413.968,72		

(En euros)



4.4.1 CAPÍTOL 3. TAXES, PREUS PÚBLICS I ALTRES INGRESSOS

En aquest capítol, els drets reconeguts pugen a 85.892.813 euros, xifra que representa un grau d'execució del 97,1%. El grau de compliment és del 80,7%.

En el quadre següent es presenta el detall comparatiu per articles dels drets reconeguts d'aquest capítol dels exercicis 2013 a 2016:

CONCEPTE	2013	2014	2015	2016	Var. 14/13	Var. 15/14	Var. 16/15
Art. 30. Venda de bens. Publicacions	542.353,90	460.072,17	536.980,60	483.276,07	(15,17%)	16,72%	(10,00%)
Art. 31. Prestacions de serveis	14.999.845,34	15.114.309,83	17.824.956,49	16.177.451,34	0,76%	17,93%	(9,24%)
Art. 34. Taxes i preus públics per serveis acadèmics	54.678.386,01	65.337.154,41	58.936.966,76	64.665.349,42	19,49%	(9,80%)	9,72%
Art.39. Altres ingressos	5.649.124,35	4.884.876,36	6.408.743,67	4.566.735,99	(13,53%)	31,20%	(28,74%)
TOTAL CAPÍTULO 3	75.869.709,60	85.796.412,77	83.707.647,52	85.892.812,82	13,08%	(2,43%)	2,61%

(En euros)

El detall de l'article 31 de Prestació de serveis, és el següent.

CONCEPTE	2013	2014	2015	2016	Var. 14/13	Var. 15/14	Var. 16/15
Contractes i convenis d'investigació art. 83 LOU	8.248.767,32	7.107.355,70	8.477.619,34	7.794.478,80	(13,84%)	19,28%	(8,06%)
Contractes i convenis de formació art. 83 LOU	1.089.351,24	1.550.626,93	2.464.251,43	1.590.710,74	42,34%	58,92%	(35,45%)
Patrocini, mecenatge i d'altres	679.328,00	1.722.909,85	1.652.354,22	1.078.977,67	153,62%	(4,10%)	(34,70%)
Serveis d'allotjament	1.368.464,82	1.293.163,19	1.355.777,32	1.371.382,13	(5,50%)	4,84%	1,15%
Entrades a museus, exposicions i espectacles	198.170,00	227.471,00	260.967,00	305.272,92	14,79%	14,73%	16,98%
Préstecs interbibliotecaris	44.541,88	48.412,68	41.260,26	32.552,66	8,69%	(14,77%)	(21,10%)
Serveis prestats per unitats de suport a la investigació	1.016.566,38	805.023,31	895.496,65	1.046.163,36	(20,81%)	11,24%	16,82%
Serveis esportius universitaris	636.097,52	581.967,65	509.775,00	462.913,00	(8,51%)	(12,40%)	(9,19%)
Repercussió de despeses a tercers	734.274,93	783.782,77	1.093.685,15	1.263.765,25	6,74%	39,54%	15,55%
Altres prestacions de serveis	984.283,25	993.596,75	1.073.770,12	1.231.234,81	0,95%	8,07%	14,66%
ART. 31. PRESTACIONS DE SERVEIS	14.999.845,34	15.114.309,83	17.824.956,49	16.177.451,34	0,76%	17,93%	(9,24%)

(En euros)

L'evolució de l'article 34 de Taxes i preus públics per serveis acadèmics es presenta a continuació des de l'any 2013.

CONCEPTE	2013	2014	2015	2016	Var. 14/13	Var. 15/14	Var. 16/15
Preus públics per estudis de grau i compensacions de beques	42.020.028,81	49.692.738,06	41.000.139,03	43.718.008,17	18,3%	(17,5%)	6,6%
Preus públics per estudis de postgrau oficial i compens. de beques	6.369.363,47	9.291.682,57	8.081.430,78	8.128.874,91	45,9%	(13,0%)	0,6%
Preus públics per estudis de doctorat i compensacions de beques	236.643,47	534.981,94	750.261,83	937.829,06	126,1%	40,2%	25,0%
Taxes administratives	4.007.107,25	4.261.905,28	4.746.734,38	4.901.374,50	6,4%	11,4%	3,3%
Estudis oficials	52.633.143,00	63.781.307,85	54.578.566,02	57.686.086,64	21,2%	(14,4%)	5,7%
Preus públics per estudis de postgrau no oficial	0,00	0,00	2.460.960,47	5.310.122,23	-	-	115,8%

Preus públics per cursos, jornades, seminaris i congressos	2.045.243,01	1.555.846,56	1.897.440,27	1.669.140,55	(23,9%)	22,0%	(12,0%)
Estudis no oficials i cursos	2.045.243,01	1.555.846,56	4.358.400,74	6.979.262,78	(23,9%)	180,1%	60,1%
TOTAL	54.678.386,01	65.337.154,41	58.936.966,76	64.665.349,42	19,5%	(9,8%)	9,7%

(En euros)

Cal destacar l'augment dels ingressos per preus d'estudis de postgrau no oficial, que des del curs 2015/2016, són ingressos de la Universitat de València i la seua gestió es fa per mitjans propis de la Universitat, mitjançant encomandes de gestió.

En el següent quadre, es presenta per als estudis oficials, la desagregació entre preus de matrícula liquidats als estudiants i les compensacions de beques i bonificacions de l'Estat i la Generalitat Valenciana.

CONCEPTE	2013	2014	2015	2016	Var 14/13	Var 15/14	Var 16/15
Preus públics per estudis oficials	35.437.837,69	42.429.934,77	31.562.856,43	33.650.415,28	19,7%	(25,6%)	6,6%
Compensació de beques de matrícula	13.188.198,06	17.089.467,80	18.268.975,21	19.134.296,86	29,6%	6,9%	4,7%
Preus públics per estudis oficials	48.626.035,75	59.519.402,57	49.831.831,64	52.784.712,14	22,4%	(16,3%)	5,9%
Taxes administratives	4.007.107,25	4.261.905,28	4.746.734,38	4.901.374,50	6,4%	11,4%	3,3%
Taxes i preus públics per estudis oficials	52.633.143,00	63.781.307,85	54.578.566,02	57.686.086,64	21,2%	(14,4%)	5,7%

4.4.2 CAPÍTOL 4. TRANSFERÈNCIES CORRENTS

Els drets reconeguts en el capítol 4, de transferències corrents, pugen a 248.582.336 euros. Aquest és el capítol d'ingressos més important, atès que representa el 65,4% del total de drets reconeguts en l'exercici, amb un grau d'execució del 100,2%.

El grau de compliment d'aquest capítol és del 70,8%.

El detall de l'evolució dels drets reconeguts en el capítol 4 d'ingressos, des de l'exercici 2013 al 2016, es presenta en el quadre següent.

CONCEPTE	2013	2014	2015	2016	Var 14/13	Var 15/14	Var 16/15
De la Generalitat Valenciana	240.952.171,49	234.777.670,91	238.593.774,20	242.720.889,18	(2,6%)	1,6%	1,7%
-Subvenció nominativa	226.910.906,92	225.870.733,94	225.870.733,92	228.027.840,00	(0,5%)	(0,0%)	1,0%
-Subvenció paga extra (reducció de la transferència ordinària de 2012)	0,00	0,00	4.968.046,08	4.941.230,00	-	-	(0,5%)
-Altres	14.041.264,57	8.906.936,97	7.754.994,20	9.751.819,18	(36,6%)	(12,9%)	25,8%
De l'Administració de l'Estat	2.248.414,70	4.107.604,23	3.456.550,03	3.792.128,26	82,7%	(15,9%)	9,7%
D'altres	3.748.979,18	2.224.477,22	1.802.117,65	2.069.318,22	(40,7%)	(19,0%)	14,8%
TOTALS	246.949.565,37	241.109.752,36	243.852.441,88	248.582.335,66	(2,4%)	1,1%	1,9%

(En euros)

La font principal de finançament de la Universitat és la subvenció nominativa de la Generalitat Valenciana. Aquesta es deuria determinar per l'aplicació de l'acord de 24 de setembre de 2010 del Consell de Govern Valencià, pel qual s'aprova un nou Pla de Finançament del Sistema Universitari Públic Valencià per al període 2010-2017. Aquest Pla estableix els criteris que han de determinar l'import de la subvenció anual.

No obstant això, el Pla estableix un període transitori, que comprèn els exercicis 2010 a 2012, en els quals les subvencions nominatives per transferir a les universitats seran les consignades en el pressupost de la Generalitat, amb independència de l'import resultant d'aplicar els criteris previstos en el Pla Pluriennal.

A partir del 2013, la plena vigència del Pla estava condicionada pel fet que l'economia valenciana registrara en finalitzar el tercer trimestre del 2012, un creixement interanual superior a l'1,5 %. En aquest cas, el Pla preveu que s'ajornarà automàticament a l'exercici següent i es mantindrà com a norma d'actualització la previsió del deflactor del PIB, cosa que tampoc ha succeït fins ara.

Al llarg de l'any 2014, la Generalitat Valenciana va proposar a les Universitats Públiques Valencianes uns acords on se li donava una nova redacció al conveni de sanejament, introduint-se noves eines, nous compromisos i una nova periodicitat en la percepció dels fons.

Les Universitats Públiques Valencianes acceptaren unànimement la nova proposta que té un reflexe distint i dispar al si de cadascuna d'elles. Pel que fa a la Universitat de València, el conveni signat en data 30 de desembre de 2014 manté invariable la quantitat total (245.227.896 euros), amb una nova forma de recepció dels fons i una nova distribució temporal:

CONVENI 2014					
Conceptes del conveni		Any cobrament o assumptió de deute	Euros	Any cobrament o assumptió de deute	Euros
Cobrament ó assumptió de deute financer		2014	113.954.807,35	2014	113.954.807,35
Annex I	Préstec VLC Campus		9.452.810,53	2015	1.300.000,00
Annex IV	Pòlisses de crèdit		65.000.000,00	2016	7.200.000,00
Annex IV	Préstec Fundació General		4.625.000,00	2017	4.500.000,00
Annex IV	Préstec BEI		34.876.996,82	2018	15.354.764,16
	<i>préstec 1998</i>		5.151.532,33	2019	18.648.057,19
	<i>préstec 2000</i>		5.151.532,33	2020	22.709.447,29
	<i>préstec 2001</i>		6.180.000,00	2021	26.937.282,01
	<i>préstec 2002</i>		3.608.217,86	2022	30.844.400,44
	<i>préstec 2003</i>		14.785.714,30		
Annex II	Transferència de capital	2015 a 2017	13.000.000,00		
Annex III	Transferències diferides	2018 a 2022	114.493.951,09		
Clàusula 4ª	Reducció repercussió financera		3.779.137,56		3.779.137,56
	Total conveni		245.227.896,00		245.227.896,00

En el quadre següent es presenta l'evolució del deute de la Generalitat per subvencions corrents des del 31 de desembre de 2013 al 31 de desembre de 2016.

Compte	Cobraments o assumptió de deute 2014	Transferències diferides reconegudes en comptabilitat financera 2014	Saldos a 31-12-14	Saldos a 31-12-15	Saldos a 31-12-16
Drets pressupostaris pendents exercicis tancats	-109.686.996,32		0	0	0
GV deutora a llarg termini	-4.267.811,03	49.762.257,44	114.493.951,09	114.493.951,09	114.493.951,09
	-113.954.807,35	49.762.257,44	114.493.951,09	114.493.951,09	114.493.951,09

La Llei de pressuposts de la Generalitat Valenciana per al 2016 va incloure una subvenció corrent de 228.027.840 d'euros, i a més a més, una subvenció per al pagament dels 91 dies de la paga extra de desembre del 2012, que va ser abonada en abril de 2016, per import de 4.941.230 d'euros.

A 31 de desembre de 2016, estava pendent de cobrament de la subvenció ordinària un import de 61.006.960 euros, i la totalitat de la subvenció de la paga extra de desembre 2012.

Els mostren en el quadre següent els imports de les subvencions ordinàries dels anys 2008 a 2016 i les subvencions pendents de cobrament al final de cada any.

Evolució de la subvenció corrent de la G. Vna.	2009	2010	2011	2012	2013	2014	2015	2016
Subvenció corrent de la G.Vna (a)	277.037	270.430	270.979	250.918	226.911	225.871	225.871	228.028
Compensació pel diferiment del pagament de subvencions d'exercicis anteriors (Conveni 2008)	-	6.782	-	-	-	-	-	-
Total subvenció G.Vna. de l'exercici	277.037	277.212	270.979	250.918	226.911	225.871	225.871	228.028
<i>Variació interanual</i>	11.416	175	-6.233	-20.061	-24.007	-1.040	-	2.157

(En milers d' euros)

Evolució del deute de la G.Vna. per subvenció corrent	31/12/09	31/12/10	31/12/11	31/12/12	31/12/13	31/12/14	31/12/15	31/12/16
Deute pendent de la subvenció de l'any (b)	-	-	45.163	55.277	64.964	57.713	47.053	61.007
% s/ subvenció anual (b/a)	0%	0%	17%	22%	29%	26%	21%	26%
Deute pendent de subvencions d'anys anteriors i per conveni 2014	184.708	178.686	178.686	178.686	178.686	114.494	114.494	114.494
Total deute pendent a fi d'any	184.708	178.686	223.849	233.963	243.650	172.207	161.547	175.501
<i>Variació interanual</i>	-10.890	-6.022	45.163	10.114	9.687	-71.443	-10.660	13.954

(En milers d'euros)

4.4.3 CAPÍTOL 5. INGRESSOS PATRIMONIALS

Els drets reconeguts en aquest capítol pugen a 1.096.170 euros, i estan integrats per rendes de la cessió de l'ús dels locals de la Universitat, rendes de concessions d'explotació de cafeteries, reprografies i d'altres, llicències de patents i drets de reproducció d'imatges. El grau d'execució és del 82,9% i el grau de compliment, del 87,4 %.

CONCEPTE	2013	2014	2015	2016	Var 14/13	Var 15/14	Var 16/15
Ingressos de títols i valors	0,00	0,00	0,00	0,00	-	-	-
Ingressos de dipòsits	79,49	27,95	2.200,35	9.758,76	(64,8%)	7.772,5%	343,5%
Rendes de cessió de l'ús de locals	235.351,50	209.551,62	202.143,66	294.375,95	(11,0%)	(3,5%)	45,6%
Lloguer d'instal·lacions esportives	32.394,50	33.579,00	57.639,60	78.416,61	3,7%	71,7%	36,1%
Concessions	425.248,89	399.837,27	412.353,51	375.479,45	(6,0%)	3,1%	(8,9%)
Llicències de Patents	10.972,92	15.154,78	300.696,20	195.979,78	38,1%	1.884,2%	(34,8%)
Drets de reproducció d'imatges	10.724,06	8.196,80	13.308,63	7.159,13	(23,6%)	62,4%	(46,2%)
Dividends	270.000,00	0,00	0,00	135.000,00	(100,0%)	-	-
TOTAL	984.771,36	666.347,42	988.341,95	1.096.169,68	(32,3%)	48,3%	10,9%

(En euros)

4.4.4 CAPÍTOL 7. TRANSFERÈNCIES DE CAPITAL

Els drets reconeguts en el capítol 7 d'ingressos per transferències de capital han pujat a 36.536.512 euros. El grau d'execució ha estat del 104,6 % i el grau de compliment, del 50,3%.

Tot seguit es mostra el quadre comparatiu dels drets reconeguts en aquest capítol des de l'exercici 2013 fins al 2016.

CONCEPTE	2013	2014	2015	2016	Var 14/13	Var 15/14	Var 16/15
De la Generalitat Valenciana	63.713.482,14	11.919.236,74	8.871.095,07	15.213.270,28	(81,3%)	(25,6%)	71,5%
- Per a investigació	10.297.725,15	6.584.236,74	7.571.095,07	8.013.270,28	(36,1%)	15,0%	5,8%
- Per a amortització de passius financers	53.415.756,99	5.335.000,00	0,00	0,00	(90,0%)	(100,0%)	-
- Per a infraestructures	0,00	0,00	1.300.000,00	7.200.000,00	-	-	453,9%
De l'Administració de l'Estat	15.189.941,94	16.697.788,39	16.028.268,77	14.159.322,13	9,9%	(4,0%)	(11,7%)
D'altres	4.550.014,93	6.324.569,92	8.816.800,52	7.163.919,53	39,0%	39,4%	(18,8%)
TOTAL	83.453.439,01	34.941.595,05	33.716.164,36	36.536.511,94	(58,1%)	(3,5%)	8,4%

(En euros)

Les subvencions de la Generalitat per a investigació han pujat a 8.013.270 euros i comprenen subvencions per a projectes i accions d'investigació, formació i contractació de personal investigador i ajudes per a organització de congressos.

En l'annex 4.9.15 d'aquesta memòria es presenta el moviment dels comptes a cobrar per subvencions de capital, tant de l'exercici com d'anys anteriors.

4.4.5 CAPÍTOL 9. PASSIUS FINANCERS

Els drets reconeguts en l'exercici 2016 per passius financers han estat 7.787.042 euros. El grau d'execució ha estat del 107,4% i el de compliment, del 100%.

L'evolució dels drets reconeguts per passius financers des de l'exercici 2013 al 2016 es presenta en el quadre següent (veure apartat 4.6.8, d'endeutament financer).

CONCEPTE	2013	2014	2015	2016
Bestretes reemborsables del MICINN de les subvencions del FEDER de projectes I+D (a amortitzar amb la subvenció del FEDER)	772.415,85	-64.670,56	4.636.538,17	4.210.066,45
Bestretes reemborsables del MICINN de les subvencions del FEDER per a infraestructures d'investigació (a amortitzar amb la subvenció del FEDER)	(10.099,35)	2.936.657,06		1.786.191,70
Préstecs del MICINN per a infraestructures d'investigació (a amortitzar per la UV)	-	-		1.790.783,91
Bestretes reemborsables del Ministeri d'Educació i Ciència per al finançament de parcs científics i tecnològics (a amortitzar amb la subvenció del FEDER)	676.285,81		(102.878,16)	
Préstecs del Ministeri d'Educació i Ciència per al finançament de parcs científics i tecnològics (a amortitzar per la UV)	289.836,78			
Préstecs de la Generalitat Vna. per al Campus d'Excel·lència Internacional (VLC/CAMPUS)	2.650.000,00			
TOTAL	4.378.439,09	2.871.986,50	4.533.660,01	7.787.042,06

4.5 RESULTAT PRESSUPOSTARI I ROMANENT DE TRESORERIA

El resultat pressupostari de l'exercici 2016 ha estat de 15.238.126 euros, i, amb l'import de la variació neta de passius financers, el saldo pressupostari és de 6.130.445 euros.

Aquest saldo pressupostari ha d'ajustar-se considerant les desviacions de finançament positives i negatives produïdes en despeses amb finançament afectat, com a conseqüència del desfasament entre el reconeixement dels drets i la realització de les despeses, així com per les despeses que han estat finançades amb romanent de tresoreria no afectat incorporat de l'exercici anterior. El superàvit de finançament de l'exercici, una vegada efectuats aquests ajusts, ha pujat a 22.279.966 euros.

CONCEPTE	Drets reconeguts nets	Obligacions reconegudes netes	Import
Operacions no financeres	372.107.945,80	356.869.819,84	15.238.125,96
Operacions amb actius financers	0,00	0,00	0,00
Operacions comercials	0,00	0,00	0,00
I. RESULTAT PRESSUPOSTARI DE L'EXERCICI	372.107.945,80	356.869.819,84	15.238.125,96
II. VARIACIÓ NETA DE PASSIUS FINANCERS	7.787.042,07	1.656.597,17	6.130.444,90
III. SALDO PRESSUPOSTARI DE L'EXERCICI (I+II)	379.894.987,87	358.526.417,01	21.368.570,86
(+) Crèdits gastats finançats amb romanent de tresoreria no afectat			5.699.252,26
(-) Desviacions de finançament positives per recursos de l'exercici en despeses amb finançament afectat			-22.228.924,87
(+) Desviacions de finançament negatives en despeses amb finançament afectat			17.441.067,43
IV. SUPERÀVIT DE FINANÇAMENT DE L'EXERCICI			22.279.965,68

(En euros)

El romanent de tresoreria acumulat a 31 de desembre de 2016 puja a 96.700.574,93 euros, dels quals 50.542.423 euros corresponen a romanent de tresoreria afectat, i a romanent de tresoreria no afectat (romanent específic segons l'article 15 del Reglament d'execució Pressupostària per a 2016), 46.158.152 euros.

En el quadre següent es mostra el detall del seu càlcul.

CONCEPTES	IMPORTS	
1. (+) Drets pendents de cobrament		114.758.682,05
(+ del Pressupost corrent	107.413.968,72	
(+ del Pressupostos tancats	4.875.797,63	
(+ d'operacions no pressupostàries	3.997.197,50	
(-) saldos de dubtós cobrament	(476.237,16)	
(-) ingressos pendents d'aplicació definitiva	(1.052.044,64)	
2. (-) Obligacions pendents de pagament		24.009.791,34
(+ del Pressupost corrent	(14.546.548,07)	
(+ del Pressupostos tancats	(210,00)	
(+ d'operacions no pressupostàries	(9.612.999,83)	
(-) pagaments pendents d'aplicació definitiva	149.966,56	
3. (+) Fons líquids		5.951.684,22
I. Romanent de tresoreria total		96.700.574,93
II. Romanent de tresoreria afectat		50.542.422,54
III. Romanent de tresoreria no afectat (Romanents específics de l'art. 15 del REP) (I – II)		46.158.152,39

4.6 BALANÇ I COMPTE DEL RESULTAT ECONOMICOPATRIMONIAL

El balanç a 31 de desembre de 2016 presenta la situació patrimonial de la Universitat de València en aquesta data. Els actius es presenten en funció del seu grau de realització en disponible, i els passius, atenent el seu grau d'exigibilitat, d'acord amb l'estructura del Pla General de Comptabilitat Pública. A continuació s'analitzen les partides que resulten més importants per la seua quantia.

4.6.1 IMMOBILITZAT IMMATERIAL

La composició i moviment dels diferents comptes de l'immobilitzat intangible durant l'exercici 2016, així com de l'amortització acumulada i el valor net a 31 de desembre de 2016, són els següents:

DESCRIPCIÓ	VALOR ADQUIS. 01/01/16	MOVIMENT 2016			VALOR ADQUIS. 31/12/16	AMORTITZ. ACUMUL. 31/12/16	VALOR NET 31/12/16
		RECLASS.	ALTES	BAIXES			
Aplicacions informàtiques	17.289.852,29	0,00	312.134,73	24.442,46	17.577.544,56	16.444.574,56	1.132.970,00
Propietat intel·lectual	1.673,22	0,00	0,00	0,00	1.673,22	0,00	1.673,22
Drets s/ béns en règim d'arrendament financer	9.101.303,67	0,00	0,00	0,00	9.101.303,67	3.184.592,36	5.916.711,31
TOTALS	26.392.829,18	0,00	312.134,73	24.442,46	26.680.521,45	19.629.166,92	7.051.354,53

(En euros)

En el compte d'*Aplicacions informàtiques* s'inclouen, pel seu valor d'adquisició, aquelles amb dret d'ús per un període superior a l'any. S'amortitzen aplicant el mètode lineal en un període de 4 anys.

En el compte de *Drets sobre béns en règim d'arrendament financer* figura el valor al comptat dels béns que s'adquiriran en finalitzar el període d'arrendament, principalment dels contractes de *leasing* dels panells solars fotovoltaics instal·lats als sostres d'edificis d'aularis, biblioteques i centres d'investigació dels campus de Tarongers, de Blasco Ibáñez i de Burjassot-Paterna de la Universitat. Aquests elements s'amortitzen de forma lineal en el període de vida útil dels béns a què es refereixen.

4.6.2 IMMOBILITZAT MATERIAL

L'immobilitzat material està constituït pels béns tangibles, mobles i immobles, propietat de la Universitat o que hi són adscrits o cedits. El moviment d'aquest epígraf del balanç es presenta a continuació.

DESCRIPCIÓ	VALOR ADQUIS. 01/01/16	MOVIMENT 2016			VALOR ADQUIS. 31/12/16	AMORTITZ. ACUMUL. 31/12/16	VALOR NET 31/12/16
		RECLASS.	ALTES	BAIXES			
Terrenys	45.654.779,64	0,00	0,00	0,00	45.654.779,64	0,00	45.654.779,64
Edificis i altres construccions	674.651.281,32	897.379,04	1.614.511,99	0,00	677.163.172,35	157.980.985,91	519.182.186,44
Construccions d'edificis en curs	2.043.662,08	-897.379,04	2.759.479,86	429.518,53	3.476.244,37	0,00	3.476.244,37
Instal·lacions tècniques	19.642.931,14	0,00	1.148.852,81	0,00	20.791.783,95	14.790.221,85	6.001.562,10
Estris	29.192.556,29	-5.609,68	664.029,39	437.192,32	29.413.783,68	27.435.122,82	1.978.660,86
Mobiliari	51.534.349,30	0,00	600.653,54	143.367,53	51.991.635,31	40.981.015,27	11.010.620,04
Equips per a processos d'informació	52.387.265,77	0,00	2.016.966,59	844.290,82	53.559.941,54	51.152.647,64	2.407.293,90
Elements de transport	649.672,17	0,00	12.754,65	0,00	662.426,82	558.021,92	104.404,90
Equipament científic	132.076.001,52	5.609,68	2.295.689,49	480.818,18	133.896.482,51	115.271.668,75	18.624.813,76
TOTALS	1.007.832.499,23	0,00	11.112.938,32	2.335.187,38	1.016.610.250,17	408.169.684,16	608.440.566,01

(En euros)

Els edificis transferits per l'Estat estan valorats en els comptes sobre la base de la taxació efectuada per la Unitat Tècnica del Ministeri d'Educació i Ciència amb data 31 de desembre de 1985. La resta de l'immobilitzat material està valorada al preu d'adquisició al que s'afegeix el cost de les millores o ampliacions realitzades que augmenten el seu rendiment, capacitat o vida útil.

Amb data 19 d'octubre de 2011 es va formalitzar l'escriptura de declaració d'obra nova acabada de la Residència Universitària "Damià Bonet", construïda d'acord amb els termes del contracte de concessió d'obra pública i posterior explotació en règim de concessió per l'empresa SIRESA Universitas, SA. La primera fase d'execució de l'edificació va finalitzar el 17 de setembre de 2009, data en què s'inicia el termini de la fase d'explotació de 40 anys, que acabarà al 19 de setembre de 2049, amb un valor de l'obra executada d'11.086 milers d'euros. La segona fase va finalitzar el 27 de juliol de 2010, amb un valor total de l'obra per ambdues fases de 14.994 milers d'euros. D'acord amb la normativa comptable, no procedeix incloure aquest edifici com a actiu dins el balanç.

L'amortització acumulada representa la depreciació de l'immobilitzat material i es calcula en funció de la vida útil estimada de cada tipus d'element, segons el detall següent.

Tipus d'element	Coefficients d'amortització anual	Anys de vida útil
Edificis i altres construccions	1,25%	80
Instal·lacions tècniques	10,00%	10
Estris	20,00%	5
Mobiliari	8,33%	12
Equips per a processos d'informació	25,00%	4
Elements de transport	10,00%	10
Equipament científic	14,28%	7

4.6.3 INVERSIONS FINANCERES PERMANENTS

En aquest epígraf del balanç, la partida més important és el deute de la Generalitat Valenciana derivat del conveni de 30 de desembre de 2014, per subvencions corrents a cobrar en els anys 2018 a 2022, que puja a 114.493.951 euros. La Generalitat Valenciana, va reconèixer aquest import com a despesa meritada no vençuda en 2014, al compte 411- Creditors per periodificació de despeses pressupostàries a 31 de desembre de 2014.

La segona partida en importància és la que recull els compromisos de la Generalitat Valenciana de finançament del reemborsament de bons per al Pla d'Inversions, amb un import de 45.076.908 euros.

L'apartat *Cartera de valors a llarg termini* s'ha mantés sense moviment en 2016.

ENTITAT	Saldo a 31/12/15	Saldo a 31/12/16
Portal Universia, S.A.	2.678,96	2.678,96
Centre d'Idiomes de la Universitat de València, S.L.	1.435.215,86	1.435.215,86
UNINVEST Sociedad Gestora de Entidades de Capital Riesgo, S.A.	0,00	0,00
Obligacions del Tresor Públic a 10 anys (llegat Manuel Castillo)	134.154,87	134.154,87
Total cartera de valors a llarg termini	1.572.049,69	1.572.049,69
Total provisions per depreciació de valors	-2.678,96	-2.678,96
Total valor net cartera de valors a llarg termini	1.569.370,73	1.569.370,73

(En euros)

Cal esmentar que en 2013 es va donar d'alta en aquest epígraf el valor de la compra d'obligacions del Tresor Públic per import de 134 milers d'euros, com a inversió dels fons de caràcter extrapressupostari del llegat de Diego Castillo, les rendes de les quals estan destinades a la convocatòria de beques "Manuel Castillo", que gestiona la Fundació General de la Universitat de València.

La Universitat participa en les següents fundacions, sense incloure a l'actiu del balanç, d'acord amb les normes comptables d'aplicació:

ENTITAT	%	Euros
Fundació Luís Alcanyís	100%	30.000
Fundació Parc Científic U.V.	20%	30.000

El Centre d'Idiomes de la Universitat de València, S.L., participat al 100% per la Universitat de València, va comunicar amb data 3 d'octubre de 2012 que atenent l'informe d'auditoria d'anys anteriors, ha procedit a augmentar el valor patrimonial dels terrenys cedits per la Universitat de València, com a aportació no dinerària per import de 2.703 milers euros com a conseqüència de la taxació independent que es va sol·licitar.

4.6.4 DESPESES QUE CAL DISTRIBUIR EN DIVERSOS EXERCICIS

Aquest epígraf, amb un saldo de 979.121,96 euros, comprèn els interessos que cal pagar per operacions d'arrendament financer amb opció de compra no vençuts, que es van imputant a despeses en els exercicis de venciment, així com les despeses de formalització de les emissions de bons del Pla d'Inversions, que es comptabilitzen com a despeses financeres durant el període de vida del deute.

4.6.5 DEUTORS

La partida de deutors pressupostaris, amb un import de 112.289.766 euros, recull el saldo pendent de cobrament que figura en l'estat de liquidació del pressupost d'ingressos de l'exercici, que puja a 107.413.969 euros, més l'import de drets pendents de cobrament d'exercicis tancats que puguen a 4.875.797 euros.

Els saldos d'exercicis tancats es detallen en l'annex 4.9.9 d'aquesta memòria. Els drets pendents de cobrament a 31 de desembre de 2015 pujaven a 88.146.440. Durant l'exercici 2016 es recaptaren ingressos per valor de 80.724.035 euros, i es van anul·lar drets per valor de 2.546.606 euros.

La provisió per deutes de dubtós cobrament, a 31 de desembre de 2016 puja a 476.237 euros, i cobreix els saldos d'antiguitat superior a quatre anys.

La resta de partides d'aquest epígraf de l'actiu correspon a deutors no pressupostaris i pagaments pendents d'aplicació, amb un import total de 37.128.899 euros, pels conceptes següents:

- El saldo del compte 443 *-Deutors a curt termini per ajornament i fraccionament*, que puja a 33.521.788 euros, i que està format, d'una banda, per 10.195.923 euros de taxes acadèmiques del curs 2016/17 amb venciment en 2017, i per l'altra, per 23.325.865 euros, de matrícules formalitzades amb sol·licitud de beca pendent de resoldre a 31 de desembre de 2016.
- Operacions no pressupostàries de tresoreria que corresponen a pagaments efectuats per la Universitat que posteriorment es recuperaran, per un import de 3.457.144 euros recollides en els comptes 44 i 47 de l'annex 4.9.5 d'aquesta memòria.
- Pagaments pendents d'aplicar a pressupost, per import de 149.967 euros, recollits en els comptes 555 i 556 de l'annex 4.9.5 d'aquesta memòria.

4.6.6 TRESORERIA

El saldo de tresoreria a 31 de desembre de 2016 puja a 5.951.684 euros, i esta integrat pels conceptes següents:

Concepte	Euros
Bancs, comptes corrents operatius	5.818.362,45
Bancs, comptes corrents restringits d'ingressos	9.476,98
Bancs, comptes corrents restringits de pagaments	118.699,86
Efectiu en caixa	5.144,93
TOTAL	5.951.684,22

En l'annex 4.9.2 d'aquesta memòria es presenta l'estat de la tresoreria i l'estat del flux net de tresoreria.

Tal i com s'ha comentat abans, la Generalitat Valenciana va assumir, mitjançant el conveni de 30 de desembre de 2014, la titularitat dels comptes de crèdit de la Universitat a 31 de desembre de 2014 en entitats financeres amb un límit de 65 milions d'euros, i la Universitat des d'aquella data no té cap compte de crèdit.

A continuació es detalla l'evolució de la tresoreria neta de la Universitat al 31 de desembre dels exercicis 2010 a 2016.

CONCEPTE	2010	2011	2012	2013	2014	2015	2016
Tresoreria en caixa i bancs	2.882	1.383	5.900	2.158	13.838	14.702	5.952
Saldo disposat en pòlisses de crèdit de tresoreria	0	-25.768	-42.149	-40.472	0	0	0
TOTAL NET	2.882	-24.385	-36.249	-38.314	13.838	14.702	5.952

(En milers d'euros)

4.6.7 PROVISIONS PER A RISCOS I DESPESES

En aquest epígraf del passiu, amb un import de 8.823.843,55 euros, es recullen totes les provisions necessàries per a atendre les possibles contingències que pogueren derivar-se de litigis i compromisos futurs previstos.

4.6.8 ENDEUTAMENT FINANCER

El detall de l'endeutament financer i el seu moviment en l'exercici, es presenta en el quadre següent.

Entitat	Import Formalitzat	Any			Deute viu a					Saldo a 31-12-2016	
		Forma- lització	1a. Amor- tització	Venci- ment	31-12-2015	Anul·lació de drets pressup. d'exercicis anterioris	Incram. en exercici corrent 2016	Dismin. En exercici corrent 2016	31-12-2016	A curt termini	A llarg termini
Emissió de bons (Pla d'inversions GV)	45.075.907,83	1997	2022	2022	45.075.907,83				45.075.907,83		45.075.907,83
Emprèstits amb finançament extern	45.075.907,83				45.075.907,83		0,00	0,00	45.075.907,83	0,00	45.075.907,83
MINECO (projectes d'invest. finançats pel FEDER)	2.078.333,60	2004	2019	2019	857.256,61				857.256,61		857.256,61
MINECO (projectes d'invest. finançats pel FEDER)	3.701.929,50	2005	2019	2019	2.261.530,24				2.261.530,24		2.261.530,24
MINECO (projectes d'invest. finançats pel FEDER)	9.785.012,62	2006	2019	2019	9.619.499,31		-19.540,68		9.599.958,63		9.599.958,63
MINECO (projectes d'invest. finançats pel FEDER)	11.111.733,62	2007	2019	2019	10.933.846,85		-9.667,05		10.924.179,80		10.924.179,80
MINECO (projectes d'invest. finançats pel FEDER)	361.848,10	2008	2019	2019	361.848,10				361.848,10		361.848,10
MINECO (projectes d'invest. finançats pel FEDER)	178.378,20	2011	2019	2019	178.378,20				178.378,20		178.378,20
MINECO (projectes d'invest. finançats pel FEDER)	2.980.593,00	2012	2019	2019	2.980.593,00		-20.655,75		2.959.937,25		2.959.937,25
MINECO (projectes d'invest. finançats pel FEDER)	789.066,36	2013	2019	2019	789.066,36		-43.969,08		745.097,28		745.097,28
MINECO (projectes d'invest. finançats pel FEDER)	54.450,00	2014	2017	2017	54.450,00	-16.335,00			38.115,00	38.115,00	
MINECO (projectes d'invest. finançats pel FEDER)	1.087.534,79	2015	2017	2017	1.087.534,79	-61.175,13	-59.469,15		966.890,51	966.890,51	
MINECO (projectes d'invest. finançats pel FEDER)	3.683.277,51	2015	2017	2017	3.683.277,51				3.683.277,51	3.683.277,51	
MINECO (projectes d'invest. finançats pel FEDER)	4.363.368,16	2016	2023	2023	0,00		4.363.368,16		4.363.368,16		4.363.368,16
MINECO (infraestructures finançades pel FEDER)	2.395.160,54	2009	2017	2017	2.718.985,10				2.718.985,10	2.718.985,10	
MINECO (infraestructures finançades pel FEDER)	653.863,31	2011	2017	2017	653.863,31				653.863,31	653.863,31	
MINECO (infraestructures finançades pel FEDER)	2.947.912,58	2014	2017	2017	2.947.912,58		-4.592,21		2.943.320,37	2.943.320,37	
MINECO (infraestructures finançades pel FEDER)	1.790.783,91	2016	2019	2019	0,00		1.790.783,91		1.790.783,92		1.790.783,91
MINECO parc científic (finançament del FEDER)	50.807,40	2009	2017	2017	50.807,40				50.807,40	50.807,40	
MINECO Innplanta (finançament del FEDER)	540.364,26	2011	2017	2017	540.364,26				540.364,26	540.364,26	
MINECO Innplanta (finançament del FEDER)	186.602,54	2012	2017	2017	186.602,54				186.602,54	186.602,54	
MINECO Innplanta (finançament del FEDER)	676.285,81	2013	2017	2017	676.285,81				676.285,81	676.285,81	
MINECO Innocampus (finançament del FEDER)	600.000,00	2011	2017	2017	600.000,00				600.000,00	600.000,00	
Subtotal bestretes reemborsables del MINECO	50.017.305,81				41.182.101,97	-77.510,13	5.996.258,15	0,00	47.100.849,99	13.058.511,81	34.042.338,18
Préstecs a llarg termini amb finançament extern	50.017.305,81				41.182.101,97	-77.510,13	5.996.258,15	0,00	47.100.849,99	13.058.511,81	34.042.338,18
Subtotal endeutament a llarg termini amb finançament extern	95.093.213,64				86.258.009,80	-77.510,13	5.996.258,15	0,00	92.176.757,82	13.058.511,81	79.118.246,01

Entitat	Import Formalitzat	Any			Deute viu a					Saldo a 31-12-2016		
		Formalització	1a. Amortització	Venciment	31-12-2015	Anul·lació de drets pressup. d'exercicis anteriors	Increment. en exercici corrent 2016	Dismin. En exercici corrent 2016.	31-12-2016	A curt termini	A llarg termini	
MINECO parc científic (finan. propi)	1.596.288,15	2002	2005	2016	399.071,97			399.071,97	0,00		0,00	0,00
MINECO parc científic (finan. propi)	425.967,33	2002	2005	2016	106.476,92			106.476,92	0,00		0,00	0,00
MINECO parc científic (finan. propi)	329.955,65	2002	2006	2017	39.994,45			19.997,25	19.997,20		19.997,20	0,00
MINECO parc científic (finan. propi)	267.000,00	2003	2006	2017	88.876,49			44.438,26	44.438,23		44.438,23	0,00
MINECO parc científic (finan. propi)	1.570.194,75	2003	2006	2017	513.331,54			256.665,76	256.665,78		256.665,78	0,00
MINECO parc científic (finan. propi)	1.531.500,00	2003	2007	2018	638.101,48			127.619,12	510.482,36		255.238,24	255.244,12
MINECO parc científic (finan. propi)	186.250,00	2004	2008	2019	93.114,36			15.518,71	77.595,65		15.518,71	62.076,94
MINECO parc científic (finan. propi)	558.750,00	2005	2009	2020	325.937,50			46.562,50	279.375,00		46.562,50	232.812,50
MINECO parc científic (finan. propi)	696.000,00	2006	2010	2021	464.000,00			58.000,00	406.000,00		58.000,00	348.000,00
MINECO parc científic (finan. propi)	846.150,00	2007	2011	2022	477.918,06			78.347,22	399.570,84		78.347,22	321.223,62
MINECO parc científic (finan. propi)	1.056.242,00	2008	2012	2023	662.599,06			88.527,02	574.072,04		88.527,02	485.545,02
MINECO parc científic (finan. propi)	90.328,40	2008	2012	2018	32.222,63			13.285,79	18.936,84		13.285,79	5.651,05
MINECO parc científic (finan. propi)	634.600,00	2008	2012	2023	378.954,40			47.369,34	331.585,06		47.369,34	284.215,72
MINECO parc científic (finan. propi)	21.774,60	2009	2013	2024	16.330,95			1.814,55	14.516,40		1.814,55	12.701,85
MINECO parc científic (finan. propi) INNPLANTA	231.584,68	2011	2014	2025	195.196,77			18.513,88	176.682,89		18.730,49	157.952,40
MINECO parc científic (finan. propi) INNPLANTA	79.972,52	2012	2015	2026	73.726,19			6.319,41	67.406,78		6.393,35	61.013,43
MINECO parc científic (finan. propi) INNPLANTA	289.836,78	2013	2016	2027	289.836,78			22.637,97	267.198,81		22.902,83	244.295,98
MINECO (infraestructures FEDER, finan. propi)	1.026.497,38	2009	2010	2019	134.483,45			33.620,85	100.862,60		33.620,85	67.241,75
MINECO (infraestructures FEDER, finan. propi)	1.790.783,91	2016	2017	2026	0,00		1.790.783,91		1.790.783,91		179.078,39	1.611.705,52
MINECO Innocampus	3.400.000,00	2011	2014	2025	2.865.772,57			271.810,65	2.593.961,92		274.990,84	2.318.971,08
Subtotal préstecs a llarg termini amb finançament propi	16.629.676,15				7.795.945,57	0,00	1.790.783,91	1.656.597,17	7.930.132,31		1.461.481,33	6.468.650,98
Total endeutament financer					94.053.955,37	-77.510,13	7.787.042,06	1.656.597,17	100.106.890,13		14.519.993,14	85.586.896,99

En el quadre anterior es distingeix l'endeutament a 31 de desembre de 2016 què serà amortitzat per altres entitats (Generalitat, subvencions del FEDER), que puja a un import de 92.176.758 euros i el deute que haurà de ser atès en els seus venciments per la Universitat de València, que puja a un total de 7.930.132 euros, constituït per préstecs a llarg termini concedits pel Ministeri d'Economia i Competitivitat (MINECO). Els venciments de les bestretes reemborsables del Ministeri d'Economia i Competitivitat de subvencions del FEDER son orientatives, ja que son amortitzables en formalització sense eixida de fons en el moment en que el Ministeri reva les subvencions FEDER i ja s'han ajornat en varies ocasions pel retardament en el cobrament de les ajudes del FEDER.

Cal destacar que fins al 2010 els préstecs han estat tots concedits a interès zero, però els préstecs rebuts a partir del 2011 en les convocatòries per a parcs científics INNPLANTA, i en la convocatòria d'INNOCAMPUS, el tipus d'interès ha estat de l'1,17%.

4.6.9 CREDITORS

Aquest epígraf del passiu a curt termini conté la partida "Creditors pressupostaris", el saldo de la qual, 14.546.758,07 euros, correspon als següents conceptes:

Compte	Concepte	31/12/2015	31/12/2016
400	Creditors per obligacions reconegudes d'exercici corrent	17.185.927,03	14.546.758,07
401	Creditors per obligacions pendents de pagament d'exercicis tancats	0	0
409	Creditors per operacions pendents d'aplicar a pressupost	220.252,55	
	TOTAL	17.406.179,58	14.546.758,07

(En euros)

La resta de partides corresponen a creditors no pressupostaris, i sumen un total de 28.477.641 euros. Aquest saldo està format pels conceptes següents:

- Operacions no pressupostàries de tresoreria, per cobraments o retencions efectuades per la Universitat, pendents de pagar a tercers o d'imputar al pressupost d'ingressos, el detall dels quals es presenta en l'annex 4.9.5, i que sumen 10.799.199 euros.
- El saldo del compte 523-*Proveïdors d'immobilitzat a curt termini*, amb 667.266 euros per les quotes d'operacions d'arrendament financer amb opció de compra amb venciment inferior a un any.
- El saldo del compte 521-*Deutes a curt termini*, per un total de 14.519.993 euros, que corresponen a préstecs del MINECO (veure apartat 4.6.8) amb venciment en 2017.
- El saldo del compte 413-*Creditors per operacions meritades*, amb 2.491.183 euros, per despeses meritades i no vençudes a 31 de desembre de 2016.

Aquest compte, recull a partir del 2016 les operacions que abans s'imputaven als comptes 409 – Creditors per operacions pendents d'aplicar a pressupost i a la 411 – Creditors per periodificació de despeses pressupostàries, per recomanació de la IGAE.

4.6.10 AJUSTS PER PERIODIFICACIÓ

El saldo d'aquest epígraf del passiu del balanç, que puja a 73.035.813 milers d'euros, correspon, d'una banda, a la part dels ingressos per taxes per la prestació de serveis acadèmics liquidades en la matrícula del curs 2016/2017, la meritació de les quals es considera que es produeix en l'exercici 2017, per import de 36.740.491 euros (2/3 de la liquidació de la matrícula realitzada entre l'1 de setembre i el 31 de desembre de 2016, que suma 21.189.916 euros, i 2/3 de la valoració de les beques pendents de resoldre que ascendeix a 15.550.575 euros). I de l'altra, pels romanents de crèdit d'activitats amb ingressos finalistes per un import de 36.592.322 euros, fonamentalment de projectes i contractes d'investigació de caràcter plurianual.

4.6.11 COMPTE DEL RESULTAT ECONOMICOPATRIMONIAL

El resultat econòmicopatrimonial de l'exercici 2016 puja a 7.367.922 euros, i representa la variació dels fons propis de la Universitat de València en l'esmentat període, com a conseqüència de les operacions de naturalesa pressupostària i no pressupostària.

Aquest resultat s'obté amb criteris diferents dels aplicats per al càlcul del resultat de la liquidació de l'exercici pressupostari (veure apartat 1.3), d'acord amb el Pla General de Comptabilitat Pública.

En l'annex 4.9.23 es presenta la conciliació entre el resultat econòmicopatrimonial i el resultat pressupostari de l'exercici.

En l'apartat de despeses extraordinàries es troba la dotació a la provisió per possibles riscos i responsabilitats derivades de litigis en curs, per un import de 2.425.441 euros, dels quals 1.315.222 euros és per a atendre reclamacions d'interessos de demora per retards en els pagaments.

Per la seua banda, s'ha aplicat a ingressos de l'exercici un import de 580.405 euros per provisions realitzades en exercicis anteriors per assumptes que finalment s'han resolt a favor de la Universitat de València.

Respecte a la incidència de la paga extra de 2012 abonada en abril de 2016 en el compte econòmicopatrimonial del 2016, cal indicar, tal i com es va comentar als comptes del 2015, que aquesta despesa ja es va imputar en la comptabilitat econòmicopatrimonial del 2015 i estava provisionada al compte 411 de Creditors per periodificació de despeses pressupostàries, per la qual cosa només ha sigut despesa pressupostària en 2016, i és partida de conciliació, entre el resultat pressupostari i el resultat econòmicopatrimonial (veure apartat 4.9.23).

4.7 SITUACIÓ FISCAL

La Universitat té oberts a inspecció els últims quatre exercicis per a tots els impostos que li són aplicables.

En relació amb l'Impost sobre el Valor Afegit, la Universitat, com a subjecte passiu de l'impost, que realitza activitats subjectes i exemptes, aplica el règim de sectors diferenciats de l'article 101 de la *Llei de l'impost*.

La Universitat identifica dos sectors d'activitat:

- Sector d'ensenyament. Aquest sector el formen l'activitat d'ensenyament superior i les activitats accessòries.

L'activitat d'ensenyament està subjecta i exempta de l'impost, per tant, no seran deduïbles les quotes de l'IVA suportat en l'activitat.

Les activitats accessòries estan subjectes i no exemptes de l'impost, per tant, seran deduïbles al 100% les quotes de l'IVA suportat en l'activitat.

- Sector d'investigació. L'activitat investigadora de la Universitat és una activitat empresarial que dóna dret a la deducció total de les quotes de l'IVA suportat en el desenvolupament de l'activitat.

Les despeses comunes a ambdós sectors es dedueixen en el percentatge obtingut pel càlcul de la prorrata general d'acord amb l'article 104.1 de la *Llei de l'impost*.

Aplicant aquest règim, la Universitat ha calculat les liquidacions mensuals de l'IVA, i a data 31 de desembre de 2016 existeix un saldo a favor de la Universitat de 2.341 milers d'euros, la devolució del qual es va sol·licitar en la liquidació mensual de desembre, que no s'ha rebut a data de formulació dels presents comptes anuals.

Les dades de la liquidació del 2016 són les següents:

CONCEPTE	Milers d'euros
IVA repercutit 2016	2.392
IVA deduïble del sector comú 2016 (prorrata)	-1.794
IVA deduïble del sector investigació 2016	-2.851
RESULTAT 2016 (Resum anual 390)	-2.253
Liquidacions pagades per la UV en l'exercici	-88
TOTAL A RETORNAR PER LA AEAT DE L'EXERCICI 2015	-2.341

Cal destacar que, seguint les recomanacions de l'informe de l'auditoria de la Intervenció General de la Generalitat Valenciana de l'exercici 2014, s'ha procedit a comptabilitzar en 2016 la menor despesa per l'IVA deduïble per prorrata del 2016, que va pujar a 1.794 milers d'euros, quan en exercicis anteriors a 2015 es feia en l'exercici següent, en el moment en que es produïa la devolució de l'AEAT.

L'import d'IVA deduïble per prorrata, del 2016, 1.794 milers d'euros, ha estat registrat en la comptabilitat pressupostària com a ingressos per reintegraments de l'exercici, i en la comptabilitat econòmicopatrimonial, com a menor despesa de l'exercici. Aquest ha estat un canvi de criteri en la presentació dels comptes, que no afecta al total del resultat, i per a la comparabilitat entre exercicis s'han modificat els saldos corresponents del 2015 a Ingressos per reintegraments i Despeses de serveis exteriors.

El saldo d'IVA deduïble per prorrata de l'exercici 2015, 3.396 milers d'euros, no l'ha tornat íntegre l'Agència Tributària perquè ha instat un procediment de comprovació limitada per la deducció d'IVA del sector investigació, encara en fase administrativa. L'esmentat procediment ha finalitzat amb una liquidació provisional de data 10 de març de 2017 per la qual el resultat de l'exercici 2015 es redueix a una devolució de 863.666,05 euros (857.586,58 euros de principal mes 6.079,47 euros d'interessos de demora), que es va rebre el 5 d'abril de 2017.

La Universitat té previst presentar recurs de reposició contra la liquidació i continuar amb el recurs econòmic administratiu en cas que no s'accepte el resultat de la liquidació inicial de l'exercici 2015.

La deducció d'IVA del sector investigació de l'exercici 2014 també ha sigut objecte de comprovació limitada per part de l'Agència Tributària, amb el resultat d'una liquidació provisional de data 1 de febrer de 2017, que redueix l'import de l'I.V.A. deduïble en 562.322,45 euros. Aquesta quantitat, més 33.931,32 euros d'interessos de demora, ha sigut ingressada per la Universitat a la A.E.A.T. el 14 de març de 2017.

La Universitat ha recorregut en reposició la liquidació, encara sense resposta, i continuarà amb el recurs econòmic administratiu en cas que no s'accepte el resultat de la liquidació inicial de l'exercici 2014.

La Universitat va sol·licitar amb data 20 de novembre de 2008 la devolució d'ingressos indeguts dels exercicis 2004 a 2007, per la diferència entre l'IVA deduïble calculat amb el procediment de prorrata especial, utilitzat fins a l'any 2007, i el calculat d'acord amb el còmput establert a partir de la sentència del Tribunal de Justícia de les Comunitats Europees de 6 d'octubre de 2005 i la Llei 3/2006, de 29 de març, de modificació de la Llei 37/1992, de 28 de desembre, de l'impost sobre el Valor Afegit, que elimina les subvencions del denominador de la prorrata, aplicable retroactivament a tots els exercicis no prescrits. L'import sol·licitat pujava a 13.035 milers d'euros. Amb motiu d'aquesta sol·licitud de devolució, l'Agència Estatal de l'Administració Tributària va obrir un procediment d'inspecció per l'impost dels exercicis 2004 a 2007.

Una vegada concloses les actuacions realitzades en l'àmbit de la inspecció, la sol·licitud de devolució d'ingressos indeguts per part de la Universitat s'ha fixat en 8.101 milers d'euros.

El procediment d'inspecció va finalitzar en disconformitat, amb acord de liquidació de data 11 de novembre de 2011, pel qual es reconeix a la Universitat el dret a la devolució de 4.501 milers d'euros més 661 milers d'euros d'interessos de demora. L'import total, de 5.162 milers d'euros, es va fer efectiu el 17 de novembre de 2011.

Contra aquest acord de liquidació, la Universitat de València interposà un recurs davant el Tribunal Econòmic Administratiu Regional de València que va ser desestimat per Resolució de data 25 de novembre de 2013. Contra aquesta resolució, la Universitat de València presentà recurs d'alçada davant el Tribunal Econòmic Administratiu Central en data 5 de febrer de 2014, també desestimat per Resolució de data 19 de febrer de 2015.

Contra aquesta resolució desestimatòria es va presentar recurs contenciós administratiu davant la Sala de lo Contenciós Administratiu de l'Audiència Nacional, en data 28/10/2015, resolt per sentència de 15 de desembre de 2016, favorable a la posició de la Universitat de València.

4.8 COMPLIMENT DELS OBJECTIUS D'ESTABILITAT PRESSUPOSTÀRIA I DE SOSTENIBILITAT FINANCERA

4.8.1 Normativa d'aplicació

La Llei Orgànica 2/2012, d'estabilitat pressupostària i sostenibilitat financera introdueix importants modificacions en matèria pressupostària. Disposa que totes les administracions públiques hauran de presentar equilibri o superàvit, tant en els pressuposts inicials com en la seua execució.

Així mateix, incorpora la 'Regla de la Despesa' establerta en la normativa europea, en virtut de la qual la despesa computable de les administracions públiques no podrà augmentar per damunt de la taxa de creixement de referència del PIB a mitjà termini de l'economia espanyola fixada anualment i que para 2016 és l'**1,8%**, segons l'acord del Consell de Ministres de 10 de juliol de 2015. Aquesta regla vincula a la Comunitat Autònoma, no directament a la Universitat de València, però es calcula igualment per a major informació.

D'altra banda, el Reial Decret 14/2012 de 20 d'abril, mitjançant el qual es modifica l'apartat 2 de l'article 81 de la LOU, estableix que el pressupost de la Universitat ha d'aprovar un límit màxim de despesa no financera (sostre de despesa) que no podrà excedir-se, i l'article 30 de la Llei Orgànica 2/2012, disposa que aquest límit haurà de ser coherent amb l'objectiu d'estabilitat pressupostària i la regla de la despesa, detallada a l'article 12.

4.8.2 Estabilitat pressupostària

El principi d'**estabilitat pressupostària**, inclòs a la mateixa llei, es defineix com la situació d'equilibri o de superàvit estructural. Això implica que els recursos corrents y de capital (no financers) han de ser suficients per a fer front a les despeses corrents i de capital (no financeres), valorades d'acord amb el Manual SEC sobre dèficit públic i deute públic.

Així, el càlcul de la capacitat o necessitat de finançament s'obté de la següent forma:

1.	DÈFICIT (-) o SUPERÀVIT (+) PRESSUPOSTARI NO FINANCIER en la LIQUIDACIÓ DEL PRESSUPOST: + Drets reconeguts nets no financers (capítols 1 a 7) - Obligacions reconegudes netes no financeres (capítols 1 a 7)
2.	AJUSTOS SEC: Diferències de criteri entre la comptabilitat pressupostària y la comptabilitat nacional
=	CAPACITAT (+) o NECESITAT (-) DE FINANÇAMENT (1+2)

Abans de l'aplicació dels ajustos del SEC, per a determinar el compliment de l'objectiu d'estabilitat pressupostària per a 2016, es presenten dades extractades de les liquidacions dels pressuposts 2011 a 2016, capítols 1 a 7, a efectes comparatius.

OPERACIONS NO FINANCERES (cap. 1 a 7)	2011	2012	2013	2014	2015	2016
Ingressos no financers (drets reconeguts nets)	403.069	386.080	407.270	362.516	362.307	372.108
Despeses no financeres (obligacions reconegudes netes)	380.351	366.834	351.152	343.094	358.368	356.870
Superàvit pressupostari no financer	22.718	19.246	56.118	19.422	3.939	15.238

En milers d'euros

Aplicant els ajusts del SEC al superàvit no financer del pressupost del 2016, el resultat és que es compleix l'objectiu d'estabilitat pressupostària, amb un saldo de 12.034.094 euros de capacitat de finançament, tal i com es veu en els quadres següents:

INGRESSOS NO FINANCERS	INGRESSOS 2016	Ajust del cap. 3 a criteri de caixa	INGRESSOS AJUSTATS 2016
Cap. 3. Taxes i altres ingressos	85.892.812,82	-2.290.009,41	83.602.803,41
Cap. 4. Transferències corrents	248.582.335,66		248.582.335,66
Cap. 5. Ingressos patrimonials	1.096.169,68		1.096.169,68
Cap. 6. Alienació d'inversions reals	115,70		115,70
Cap. 7. Transferències capital	36.536.511,94		36.536.511,94
TOTAL	372.107.945,80	-2.290.009,41	369.817.936,39

DESPESES NO FINANCERES	DESPESES 2016	Ajust d'interessos a criteri de meritació	Ajust op. 'leasing'	Ajust per despeses meritades	DESPESES AJUSTADES 2016
Cap. 1. Personal	218.998.126,75				218.998.126,75
Cap. 2. Funcionament ordinari	57.844.986,64			362.866,84	58.207.853,48
Cap. 3. Despeses financeres	3.571.648,42	-11.338,43			3.560.309,99
Cap. 4. Transferències corrents	8.237.859,25				8.237.859,25
Cap. 6. Inversions	65.775.932,48		562.494,16		66.338.426,64
Cap. 7. Transferències capital	2.441.266,30				2.441.266,30
TOTAL	356.869.819,84		914.022,57		357.783.842,41

Capacitat de finançament	15.238.125,96	-3.204.031,98	12.034.093,98
---------------------------------	----------------------	----------------------	----------------------

4.8.3 Sostre de despesa

La **regla de despesa**, a la que fa referència l'article 12 de la Llei orgànica 2/2012 d'Estabilitat Pressupostària i Sostenibilitat Financera, estableix que "la variació de la despesa computable de l'administració central, les comunitats autònomes i de les corporacions locals, no podrà superar la taxa de referència de creixement del Producte Interior Brut (PIB) de mitjà termini de l'economia espanyola." A estos efectes s'entén per despesa computable la suma de les despeses no financeres definides en termes del Sistema Europeu de Comptes (SEC), exclosos els interessos del deute i la part de despesa finançada amb fons finalistes procedents de la Unió Europea o d'altres administracions públiques.

Per al seu càlcul, partim del pressupost liquidat en 2015, i realitzem els ajustos SEC. La despesa computable resultant, la comparem amb les despeses computables del 2016, de la manera següent:

CÀLCUL DE LA REGLA DE DESPESA (art. 12 Llei Orgànica 2/2012)	Pressup. liquidat 2015 i ajustos	Pressup. liquidat 2016 i ajustos	Variació absoluta de la despesa computable	Variació relativa de la despesa computable
Cap.1 Despeses de personal	214.927.736,74	218.998.126,75		
Cap.2 Compra de béns corrents i despeses de funcionament	53.146.248,40	57.844.986,64		
Cap.3 Despeses financeres	3.999.833,13	3.571.648,42		
Cap.4 Transferències corrents	9.762.255,01	8.237.859,25		
Cap.6 Inversions	75.051.585,15	65.775.932,48		
Cap.7 Transferències de capital	1.480.020,57	2.441.266,30		
DESPESES NO FINANCERES (caps. 1 a 7)	358.367.679,00	356.869.819,84		
Ajustos SEC que incideixen en despeses	-1.037.635,77	-199.743,02		
DESPESES NO FINANCERES AJUSTADES	357.330.043,23	356.670.076,82		
Interessos del deute	-3.902.953,05	-3.501.878,12		
Despeses finançades amb fons finalistes UE i Administracions Públiques	-48.715.417,84	-46.666.330,00		
DESPESA COMPUTABLE	304.711.672,34	306.501.868,70	1.790.196,36	0,59%
Increment de recaudació permanent en 2016 per preus de matrícula de títols propis que des de setembre de 2015 són ingressos pressupostaris de la Universitat de València		-3.480.256,58	-3.480.256,58	
Increment de despesa computable 2015-2016	304.711.672,34	303.021.612,12	-1.690.060,22	-0,55%

Increment màxim (Taxa de referència de creixement PIB a mitjà termini per a 2015, segons acord del Consell de Ministres de 10 de juliol de 2015)	1,80%
--	--------------

La taxa de variació de la despesa computable entre 2015 i 2016 ha estat d'un decrement del -0,55%. El límit establert per a la Regla de despesa per al 2016, va ser del 1,8%, per tant, la liquidació del pressupost del 2016 compleix la Regla de despesa.

El sostre de despesa no financera de 2016 inclòs al pressupost de la Universitat de València per a 2016, va ser fixat en un import de 309.806.863,70 euros. Atès que la despesa computable del 2016 puja a 303.021.612,12 euros, la liquidació del pressupost del 2016 no supera el Sostre de despesa.

4.8.4 Sostenibilitat financera i del deute comercial

S'entén per **sostenibilitat financera** la capacitat per a finançar compromisos de despesa presents i futurs dintre dels límits de dèficit i deute.

El principi de sostenibilitat financera ve referit al límit de deute públic que poden mantindre les administracions públiques, que en el seu conjunt no hauria de superar el 60% del PIB, establert en la normativa europea.

A aquest respecte, encara que el saldo de l'endeutament financer total ha pujat en 2016 de 94.053.955 euros a 100.106.890 euros, cal senyalar que aquest increment correspon íntegrament a préstecs i bestretes reemborsables de subvencions FEDER, concedits pel MINECO, per la qual cosa no afecta al deute consolidat a nivell nacional (veure l'apartat 4.6.8 d'aquesta memòria).

Per altra banda, s'entén que existeix **sostenibilitat del deute comercial**, quan el període mitjà de pagament no supera els 30 dies. Es mostra a continuació l'evolució dels períodes mitjans de pagament (PMP) de cada mes, dels pagaments acumulats en els 12 mesos anteriors i el període mitjà (PM) del pendent de pagament en 2015 i 2016.

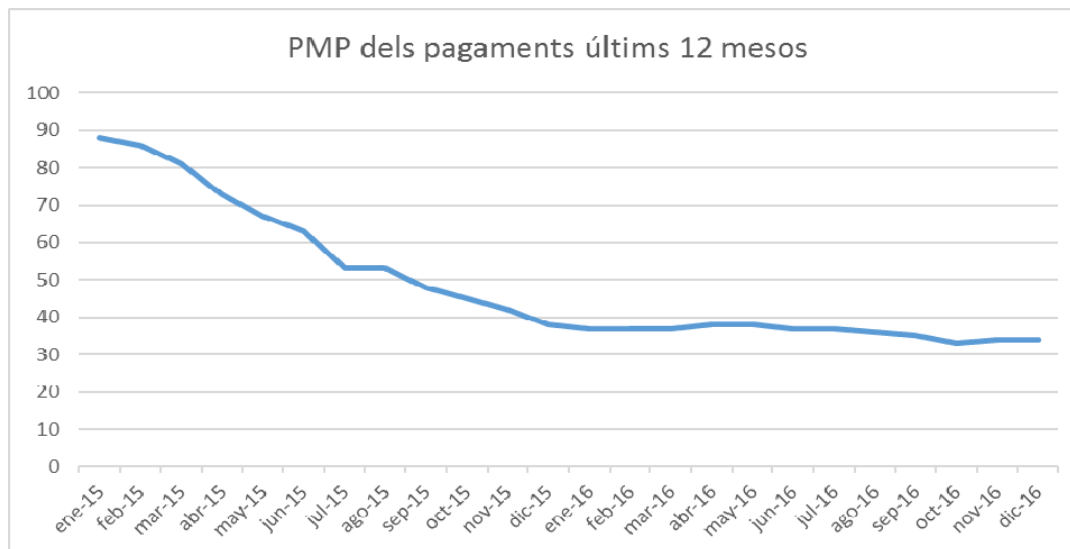
CONCEPTE	Mes de 2015											
	1	2	3	4	5	6	7	8	9	10	11	12
PMP dels pagaments del mes	40	59	29	29	32	24	27	54	43	21	24	17
PMP dels pagaments últims 12 mesos	88	86	81	73	67	63	53	53	48	45	42	38
PM del pendent de pagament a fi de mes	39	40	39	37	40	44	38	34	55	46	29	23

(Dies des de la data de entrada de la factura)

CONCEPTE	Mes de 2016											
	1	2	3	4	5	6	7	8	9	10	11	12
PMP dels pagaments del mes	34	36	32	43	42	34	34	24	41	34	37	22
PMP dels pagaments últims 12 mesos	37	37	37	38	38	37	37	36	35	33	34	34
PM del pendent de pagament a fi de mes	34	26	34	27	27	23	20	44	20	26	20	6

(Dies des de la data de entrada de la factura)

Cal destacar la millora sostinguda del període mitjà de pagament anual, tal i com es pot apreciar en la següent gràfica.



4.8.5 Canvi de criteri en la determinació del sostre de despesa

La Llei Orgànica 2/2012 d'Estabilitat Pressupostària i Sostenibilitat Financera defineix l'estabilitat pressupostària com "...la situació d'equilibri o superàvit estructural." (Art. 3.2), mentre que la sostenibilitat financera l'estableix en "...la capacitat per a finançar compromisos de despesa presents i futurs dintre dels límits de dèficit, deute públic i morositat del deute comercial conforme a allò que estableix la pròpia Llei, la normativa sobre morositat i la normativa europea... s'entén que existeix sostenibilitat del deute comercial quan el període de pagament a proveïdors no supere el termini màxim previst en la normativa sobre morositat)" (Art. 4.2).

Alhora en la redacció de l'article 2, on es defineix l'àmbit d'aplicació subjectiu, no s'inclou expressament a les Universitats Públiques, remetent-les en l'aplicació de l'esmentada Llei a la consideració "...d'ens de dret públic dependents de les AAPP (en aquest cas Comunitats Autònomes)...".

Tanmateix el RD 14/2012 de 20 d'abril modifica l'article 81 de la Llei 6/2001 Orgànica d'Universitats incorporant l'obligació de:

1. Aprovar un límit de despesa de caràcter anual que no podrà excedir-se.
2. Els pressupostos i les liquidacions faran una referència expressa al compliment dels principis d'equilibri i sostenibilitat financers.

D'altra banda l'Autoritat Independent de Responsabilitat Fiscal (AIREF) creada mitjançant la Llei Orgànica 6/2013 al seu informe de data 30/09/2016¹ instava "...a la definició amb claredat dels elements metodològics necessaris per a la planificació, seguiment i l'avaluació del compliment de la regla de despesa", després fins i tot que la Intervenció General de l'Administració de l'Estat (IGAE) haja elaborat dues guies d'aplicació per al càlcul de la regla de despesa establerta a la Llei 2/2012, una per a Corporacions Locals en 2014² i una altra per a Comunitats Autònomes en 2015³.

Aquesta necessitat de major claredat es fa més palesa si cap des del vessant de les Universitats Públiques incloses en l'àmbit de competències de les CCAA i conseqüentment, dintre del perímetre de consolidació en terminologia SEC 95, pel que fa als protocols de deute i dèficit de les distintes AAPP.

Els articles 15 i 16 de la Llei 2/2012 estableixen el procediment per a determinar els objectius d'estabilitat pressupostària i deute públic per al conjunt de les Administracions Públiques, fixant-ne uns individuals per a les CCAA, cosa que haurà de fer el Ministeri d'Hisenda en el marc del Consell de Política Fiscal i Financera, oït el pronunciament de l' AIREF.

Les Universitats Públiques participem d'aquests objectius consolidats per al conjunt de la Comunitat Autònoma de qui depenem, sent impossible de fixar uns objectius individuals en un escenari on no disposem de capacitat normativa per a decidir els nostres ingressos (ni en la fixació de les subvencions de finançament ni en les taxes acadèmiques), mentre que els objectius d'estabilitat i deute s'hi troben ancorats al PIB, que s'ubica en els graons superiors dels àmbits competencials universitaris.

Cal assenyalar també que en l'àmbit de les AAPP el seguiment del compliment dels criteris establerts es fa durant l'exercici pressupostari mitjançant l'emissió d'informes al llarg de l'any tant pel Ministeri d'Hisenda com per l'AIREF, incorporant clàusules de revisió i rectificació que esdevenen punitives i coercitives en cas d'incompliment, però no hi ha un pronunciament explícit sobre l'obligatorietat de fer una referència expressa en les liquidacions del pressupostos anuals que s'inclou a la nova redacció de la LOU. En el mateix sentit l'obligació específica de les Universitats Públiques procedeix de la nostra consideració d'ens de dret públic dependent de la Generalitat Valenciana i dels preceptes inclosos en la LOU, que són exclusivament aprovar un límit de despesa i fer una referència al compliment dels principis d'estabilitat pressupostària, entesos en el conjunt de la Generalitat Valenciana, que haurà de determinar la "participació" de cadascun dels ens que conformem el perímetre de consolidació en terminologia SEC.

En el procés d'elaboració i aprovació del pressupost de la Universitat de València per a 2017, hem identificat les dificultats en la interpretació d'aquests criteris en haver d'incorporar a les previsions una operació de recurs a l'endeutament que manifestava la situació de "desequilibri pressupostari", posant en qüestió el compliment del principi d'estabilitat pressupostària al qualificar-se com una necessitat de finançament, que vàrem interpretar en el marc dels objectius d'estabilitat pressupostària de la Generalitat Valenciana.

Aquesta mateixa situació es repeteix pel que fa a la resta dels principis:

1. El volum del deute i la capacitat d'endeutament depèn de l'autorització de la Generalitat.
2. Els sostre de despesa ha de ser el que esdevé del finançament autoritzat per la Generalitat mitjançant transferències i taxes acadèmiques.
3. El termini de pagament a proveïdors estarà sotmès a la cadència en la recepció de les transferències que ens envia la Generalitat.

¹ http://www.airef.es/system/assets/archives/000/001/663/original/2016_09_30_Nota_recomendaciones_2T_2016.pdf?1475226148

² http://www.igae.pap.minhafa.gob.es/sitios/igae/es-ES/ContabilidadNacional/InformacionGeneral/Documents/Manual_AATT/Regla_de_gasto_CCLL_noviembre_2014.pdf

³ http://www.igae.pap.minhafa.gob.es/sitios/igae/es-ES/ContabilidadNacional/InformacionGeneral/Documents/Manual_AATT/RegladegastoCCAA_Edición2015_DEF_%2030deoctubre.pdf

Cal determinar amb claredat els criteris de la determinació dels sostres de despesa pel que fa a la seua identificació i incorporació als documents pressupostaris de la Universitat de València.

No hi ha un criteri clar emés per cap Òrgan executiu o consultiu en l'àmbit de l'Estat que s'haja pronunciat a l'efecte pel que fa a l'àmbit universitari; conseqüentment el conjunt de les Universitats Públiques espanyoles estem fent "el que podem" per a complir amb els preceptes de la Llei 2/2012; els criteris emprats son disperss, en tots els àmbits territorials fins i tot a la CV.

Els problemes que se susciten son transcendentals i afecten el futur immediat de les finances universitàries ara que ha canviat la tendència a la baixa en la disponibilitat de recursos, situació aquesta que ha dissimulat als darrers anys la importància d'aquestes reflexions:

- ¿Com afecta al sostre de despesa una major assignació de recursos per part de la Generalitat Valenciana?
- ¿Els hem de situar en el context del compliment de la regla de despesa?
- ¿Com incideix el romanent de tresoreria, magnitud recurrent als pressupostos universitaris siga amb caràcter de afectats o genèrics, respecte del compliment del principi d'estabilitat pressupostària (la seua utilització finalitzaria amb una situació de dèficit pressupostari) o al sostre de despesa (la seua incorporació eleva el pressupost inicial de caràcter no financer)?
- ¿Com hem d'interpretar el límit de despesa en relació amb la despesa computable en el marc dels les Universitats Públiques? ¿Segons allò que estableix la LOU solament hem de establir un sostre de despesa o també aquest sostre ha d'estar en relació amb la regla de despesa?
- ¿Què hem de fer amb els superàvits que poden esdevindre de les liquidacions del pressupost de l'exercici que no tinguen la consideració de recursos amb finançament afectat?
- ¿El contingut de la guia per al càlcul de la regla de despesa de les CCAA de 2015⁴ és suficient per interpretar els criteris d'estabilitat?

En qualsevol cas cal avançar; és per això que la Gerència de la Universitat de València proposa un canvi als criteris interpretatius utilitzats fins ara pel que fa a la determinació del sostre de despesa i la resta dels objectius d'estabilitat pressupostària des dels següents argument i criteris:

1.- Sembla necessari que hi haja un criteri uniforme en la interpretació dels principis establits a la Llei 2/2012 pel que fa al Sistema Universitari Públic Valencià, que ha de vindre d'un pronunciament explícit de la Generalitat Valenciana.

2.- Les Universitats Públiques estan obligades a determinar un sostre de despesa que esdevé dels usos no financers en terminologia SEC, assignats a cadascuna de les Universitats en el marc de les competències de la Generalitat que ha de ser qui determine i assigne la desagregació de cadascun dels objectius per a cada ens de dret públic que conformen el perímetre de consolidació.

3.- El romanent de tresoreria ha de formar part del límit de despesa aprovat i la seua utilització, a més a més de ser una obligació pel que fa al caràcter finalista d'almenys una part important, no pot considerar-se com una necessitat de finançament en quant a resultat pressupostari.

4.- En aquest sentit en aplicació d'allò que disposa tant la Llei 2/2012 com la Llei 6/2001 i la Guia de la IGAE, el sostre de despesa de la Universitat s'ha de determinar des del conjunt dels usos no financers de que disposa la Universitat, al que cal afegir com a mínim el volum del romanent de tresoreria estimat, quantificat en l'import corresponent al darrer exercici tancat (n-2).

5.- Caldrà diferenciar clarament el sostre de despesa de la despesa computable, que és la magnitud que amb els ajusts pertinent en metodologia SEC haurà d'establir si s'acompleix o no la regla de despesa, la qual cosa no ha de ser aplicada al pressupost de la Universitat en atenció estricta de les Lleis Orgàniques 2/2012 i 6/2001.

6.- Per tant, cal revisar el sostre de despesa de la Universitat de València segons els criteris anteriors i establir-los en els imports que tot seguit s'assenyalen que han de ser els de referència per als comptes anuals:

⁴ <http://www.igae.pap.minhfp.gob.es/sitios/igae/es->

ES/ContabilidadNacional/InformacionGeneral/Documents/Manual_AATT/RegladegastoCCAA_Edición2015_DEF_%2030deoctubre.pdf

	Any 2016	Any 2017
Usos no financers (Cap. 1-7)	341.087.368	338.756.911
Romanent de tresoreria (*)	70.990.000	76.324.762
Altres ajusts (**)		2.165.496
TOTAL	412.077.368	417.247.169

En euros

(*) Estimació: RT (any n-2).

(**) Estimació de l'augment de retribucions esperades per a 2017 no incloses al pressupost inicial.

4.9 ANNEXOS A LA MEMÒRIA

MEMÒRIA. 4.9.1 ESTAT DEL ROMANENT DE TRESORERIA.

		IMPORTS	
1.- (+) DRETS PENDENTS DE COBRAMENT			114.758.682,05
DE PRESSUPOST D'INGRESSOS. PRESSUPOST CORRENT	107.413.968,72		
DE PRESSUPOST D'INGRESSOS. PPOSTS. TANCATS	4.875.797,63		
D' OPERACIONS NO PRESSUPOSTÀRIES	3.997.197,50		
MENYS = SALDOS DE DUBTÓS COBRAMENT	-476.237,16		
MENYS = INGRESSOS REALITZATS PENDENTS D'APLICACIÓ DEFINITIVA	-1.052.044,64		
2.-(-) CREDITORS PENDENTS DE PAGAMENT A FI D'EXERCICI			24.009.791,34
DE PRESSUPOST DE DESPESES. PRESSUPOST CORRENT	14.546.548,07		
DE PRESSUPOST DE DESPESES. PPOSTS. TANCATS	210,00		
DE PRESSUPOST D'INGRESSOS	0,00		
D'ALTRES OPERACIONS NO PRESSUPOSTÀRIES	9.612.999,83		
MENYS = PAGAMENTS REALITZATS PENDENTS D'APLICACIÓ DEFINITIVA	-149.966,56		
3.- (+) FONS LÍQUIDS DE TRESORERIA A FI D' EXERCICI			5.951.684,22
4.- ROMANENT DE TRESORERIA AFECTAT			50.542.422,54
5.- ROMANENT DE TRESORERIA NO AFECTAT			46.158.152,39
ROMANENT DE TRESORERIA TOTAL (1 - 2 + 3) / (4 + 5)			96.700.574,93
			96.700.574,93

MEMÒRIA. 4.9.2 ESTAT DE LA TRESORERIA

CONCEPTE	IMPORT	
<u>COBRAMENT</u>		471.435.568,79
- (+) del Pressupost Corrent.	272.481.019,15	
- (+) de Pressuposts Tancats.	80.724.035,30	
- (+) d'Operacions no pressupostàries.	118.230.514,34	
<u>PAGAMENTS</u>		480.185.829,87
- (+) del Pressupost Corrent.	343.979.868,94	
- (+) de Pressuposts Tancats.	17.154.810,21	
- (+) Inversions no pressup. L.P.	0,00	
- (+) d'Operacions no pressupostàries.	119.051.150,72	
I. Flux net de Tresoreria de l'Exercici (1-2).	-8.750.261,08	-8.750.261,08
3. Saldo inicial de Tresoreria.		14.701.945,30
II. Saldo final de Tresoreria. (I + 3)		5.951.684,22

ESTAT DEL FLUX NET DE TRESORERIA DE L'EXERCICI 2016

PAGAMENTS	EUROS	COBRAMENTS	EUROS
1. Operacions de Gestió	324.428.868,00	1. Operacions de gestió	264.693.861,38
a) Compres netes	6.186.701,37	a) Vendes netes	
b) Serveis exteriors	62.886.485,12	b) Impostos directes	
c) Tributs	230.507,74	c) Impostos indirectes	
d) Despeses de personal	241.378.583,58	d) Taxes, preus públics i contribucions especials	69.315.841,91
e) Prestacions socials		e) Cotitzacions socials	
f) Transferències i subvencions	10.032.397,12	f) Transferències i subvencions	194.419.909,73
g) Despeses financeres	3.714.193,07	g) Ingressos financers	
2. Despeses de formalització de deutes		h) Altres ingressos de gestió	958.109,74
3. Adquisicions d'immobilitzat	14.828.300,18	2. Deutes a llarg termini	7.787.042,07
a) Destinats a l'ús general		a) Emprèstits i passius anàlegs	7.787.042,07
b) Immaterial	2.815.886,87	b) Préstecs rebuts	
c) Material	12.012.413,31	c) Altres conceptes	
d) Gestionades		3. Alienacions d'immobilitzat	115,7
e) Financer		a) Immaterial	
4. Cancel·lació anticipada de deutes a llarg termini	4.722.700,76	b) Material	115,70
a) Emprèstits i passius anàlegs		c) Financer	
b) Préstecs rebuts	1.656.597,17	4. Deutes a curt termini	
c) Altres conceptes		a) Emprèstits i passius anàlegs	
d) Provisions per a riscos i despeses	3.066.103,59	b) Préstecs rebuts	
5. Adquisicions d'inversions financeres a curt termini		c) Altres conceptes	
a) En capital		5. Alienació o reintegrament de les inversions financeres a curt termini	
b) Valors de renda fixa		a) Inversions en capital	
c) Crèdits		b) Inversions en valors de renda fixa	
d) Altres conceptes		c) Crèdits	
6. Cancel·lació de deutes a curt termini		d) Altres conceptes	
a) Emprèstits i passius anàlegs		6. Pressupostos tancats	80.724.035,30
b) Préstecs rebuts		a) Operacions de gestió	80.724.035,30
c) Altres conceptes		b) Deutes	
7. Pressupostos tancats	17.154.810,21	c) Alienació d'immobilitzat	
a) Operacions de gestió	13.236.211,07	d) Alienació d'inversions financeres a curt termini	
b) Adquisicions d'immobilitzat	3.918.599,14	7. Comptes no pressupostaris	118.230.514,34
c) Cancel·lació de deutes		a) Creditors no pressupostaris	106.436.112,61
d) Adquisició d'inversions financeres a curt termini		b) Deutors no pressupostaris	11.794.401,73
8. Comptes no pressupostaris	119.051.150,72	c) Per administració de recursos d'altres ens	
a) Bestretes de Tresoreria	126.597,37		
b) Creditors no pressupostaris	107.704.526,40		
c) Deutors no pressupostaris	11.220.026,95		
d) Per administració de recursos d'altres ens			
TOTAL PAGAMENTS	480.185.829,87	TOTAL COBRAMENTS	471.435.568,79
SUPERÀVIT DE TRESORERIA		DÈFICIT DE TRESORERIA	8.750.261,08

MEMÒRIA 4.9.3 ESTAT DE MODIFICACIONS DE CRÈDIT - DESPESES

RESUM PER CAPÍTOLS

CAPÍTOL 1 DESPESES DE PERSONAL

ARTICLE	CRÈDITS EXTRAORD.	SUPLEMENTS DE CRÈDIT	AMPLIACIONS DE CRÈDIT	TRANSFERÈNCIES DE CRÈDIT		INCORPORAC. ROMANENTS DE CRÈDIT	CRÈDITS GENERATS INGRESSOS	BAIXES PER ANULLACIÓ	TOTAL MODIFICACIÓ
				POSSITIVES	NEGATIVES				
11	0,00	0,00	0,00	23.437,75	29.782,57	799.856,00	5.611.917,47	0,00	6.405.428,65
12	0,00	0,00	0,00	7.742,52	7.742,52	216.761,00	186.016,83	0,00	402.777,83
13	0,00	0,00	0,00	0,00	21.064,12	1.020.922,26	0,00	0,00	999.858,14
14	0,00	0,00	0,00	6.344,82	0,00	0,00	0,00	0,00	6.344,82
TOTAL CAP.	0,00	0,00	0,00	37.525,09	58.589,21	2.037.539,26	5.797.934,30	0,00	7.814.409,44

CAPÍTOL 2 COMPRA BENS CORRENTS I DESPESES FUNCIONAMENT

ARTICLE	CRÈDITS EXTRAORD.	SUPLEMENTS DE CRÈDIT	AMPLIACIONS DE CRÈDIT	TRANSFERÈNCIES DE CRÈDIT		INCORPORAC. ROMANENTS DE CRÈDIT	CRÈDITS GENERATS INGRESSOS	BAIXES PER ANULLACIÓ	TOTAL MODIFICACIÓ
				POSSITIVES	NEGATIVES				
21	0,00	0,00	0,00	0,00	0,00	0,00	0,00	0,00	0,00
22	0,00	0,00	0,00	21.064,12	21.056,32	10.259.418,43	3.078.022,07	164.365,13	13.173.083,17
23	0,00	0,00	0,00	0,00	0,00	140.044,71	569.658,29	0,00	709.703,00
TOTAL CAP.	0,00	0,00	0,00	21.064,12	21.056,32	10.399.463,14	3.647.680,36	164.365,13	13.882.786,17

CAPÍTOL 3 DESPESES FINANCERES

ARTICLE	CRÈDITS EXTRAORD.	SUPLEMENTS DE CRÈDIT	AMPLIACIONS DE CRÈDIT	TRANSFERÈNCIES DE CRÈDIT		INCORPORAC. ROMANENTS DE CRÈDIT	CRÈDITS GENERATS INGRESSOS	BAIXES PER ANULLACIÓ	TOTAL MODIFICACIÓ
				POSSITIVES	NEGATIVES				
31	0,00	0,00	0,00	0,00	0,00	0,00	0,00	0,00	0,00
32	0,00	0,00	0,00	0,00	0,00	0,00	0,00	0,00	0,00
34	0,00	0,00	0,00	0,00	0,00	0,00	0,00	0,00	0,00
35	0,00	0,00	0,00	0,00	0,00	0,00	0,00	0,00	0,00
TOTAL CAP.	0,00	0,00	0,00	0,00	0,00	0,00	0,00	0,00	0,00

MEMÒRIA 4.9.3 ESTAT DE MODIFICACIONS DE CRÈDIT - DESPESES

RESUM PER CAPÍTOLS

CAPÍTOL 4 TRANSFERÈNCIES CORRENTS

ARTICLE	CRÈDITS EXTRAORD.	SUPLEMENTS DE CRÈDIT	AMPLIACIONS DE CRÈDIT	TRANSFERÈNCIES DE CRÈDIT		INCORPORAC. ROMANENTS DE CRÈDIT	CRÈDITS GENERATS INGRESSOS	BAIXES PER ANUL·LACIÓ	TOTAL MODIFICACIÓ
				POSITIVES	NEGATIVES				
42	0,00	0,00	0,00	0,00	0,00	21.000,00	0,00	0,00	21.000,00
43	0,00	0,00	0,00	0,00	0,00	60.639,18	0,00	0,00	60.639,18
47	0,00	0,00	0,00	1.000,00	0,00	5.973.942,99	5.839.344,89	246.502,37	11.567.785,51
48	0,00	0,00	0,00	0,00	0,00	0,00	0,00	0,00	0,00
TOTAL CAP.	0,00	0,00	0,00	1.000,00	0,00	6.055.582,17	5.839.344,89	246.502,37	11.649.424,69

CAPÍTOL 6 INVERSIONS REALS

ARTICLE	CRÈDITS EXTRAORD.	SUPLEMENTS DE CRÈDIT	AMPLIACIONS DE CRÈDIT	TRANSFERÈNCIES DE CRÈDIT		INCORPORAC. ROMANENTS DE CRÈDIT	CRÈDITS GENERATS INGRESSOS	BAIXES PER ANUL·LACIÓ	TOTAL MODIFICACIÓ
				POSITIVES	NEGATIVES				
62	0,00	0,00	0,00	0,00	0,00	0,00	0,00	0,00	0,00
63	0,00	0,00	0,00	0,00	0,00	967.371,46	0,00	0,00	967.371,46
64	0,00	0,00	0,00	0,00	0,00	2.637.345,62	69.520,49	125.272,17	2.581.593,94
65	0,00	0,00	0,00	0,00	0,00	886.743,99	6.326,45	0,00	893.070,44
66	0,00	0,00	0,00	20.056,32	0,00	15.530.257,77	44.880,00	0,00	15.595.194,09
67	0,00	0,00	0,00	0,00	0,00	50.294,35	18.228,11	0,00	68.522,46
68	0,00	0,00	0,00	0,00	389.902,01	49.134.751,86	23.953.504,90	2.994.141,69	69.704.213,06
69	0,00	0,00	0,00	0,00	0,00	1.097.452,51	1.279.453,61	1.968,50	2.374.937,62
TOTAL CAP.	0,00	0,00	0,00	20.056,32	389.902,01	70.304.217,56	25.371.913,56	3.121.382,36	92.184.903,07

CAPÍTOL 7 TRANSFERÈNCIES DE CAPITAL

ARTICLE	CRÈDITS EXTRAORD.	SUPLEMENTS DE CRÈDIT	AMPLIACIONS DE CRÈDIT	TRANSFERÈNCIES DE CRÈDIT		INCORPORAC. ROMANENTS DE CRÈDIT	CRÈDITS GENERATS INGRESSOS	BAIXES PER ANUL·LACIÓ	TOTAL MODIFICACIÓ
				POSITIVES	NEGATIVES				
72	0,00	0,00	0,00	80.784,21	0,00	0,00	0,00	0,00	80.784,21
73	0,00	0,00	0,00	90.000,00	0,00	1.203.359,60	0,00	0,00	1.293.359,60
75	0,00	0,00	0,00	18.656,80	0,00	0,00	0,00	0,00	18.656,80
76	0,00	0,00	0,00	12.000,00	0,00	0,00	0,00	0,00	12.000,00
77	0,00	0,00	0,00	77.747,20	0,00	3.000,00	0,00	0,00	80.747,20
78	0,00	0,00	0,00	110.713,80	0,00	0,00	199.288,80	0,00	310.002,60

MEMÒRIA 4.9.3 ESTAT DE MODIFICACIONS DE CRÈDIT - DESPESES

RESUM PER CAPÍTOLS

CAPÍTOL 7 TRANSFERÈNCIES DE CAPITAL

ARTICLE	CRÈDITS EXTRAORD.	SUPLEMENTS DE CRÈDIT	AMPLIACIONS DE CRÈDIT	TRANSFERÈNCIES DE CRÈDIT		INCORPORAC. ROMANENTS DE CRÈDIT	CRÈDITS GENERATS INGRESSOS	BAIXES PER ANUL·LACIÓ	TOTAL MODIFICACIÓ
				POSSITIVES	NEGATIVES				
TOTAL CAP.	0,00	0,00	0,00	389.902,01	0,00	1.206.359,60	199.288,80	0,00	1.795.550,41

CAPÍTOL 9 PASSIUS FINANCERS

ARTICLE	CRÈDITS EXTRAORD.	SUPLEMENTS DE CRÈDIT	AMPLIACIONS DE CRÈDIT	TRANSFERÈNCIES DE CRÈDIT		INCORPORAC. ROMANENTS DE CRÈDIT	CRÈDITS GENERATS INGRESSOS	BAIXES PER ANUL·LACIÓ	TOTAL MODIFICACIÓ
				POSSITIVES	NEGATIVES				
92	0,00	0,00	0,00	0,00	0,00	0,00	0,00	0,00	0,00
TOTAL CAP.	0,00	0,00	0,00	0,00	0,00	0,00	0,00	0,00	0,00

Total General	0,00	0,00	0,00	469.547,54	469.547,54	90.003.161,73	40.856.161,91	3.532.249,86	127.327.073,78
----------------------	-------------	-------------	-------------	-------------------	-------------------	----------------------	----------------------	---------------------	-----------------------

MEMÒRIA. 4.9.4 ESTAT DE MODIFICACIONS DE CRÈDIT - INGRESSOS

RESUM PER CAPÍTOLS

CAPÍTOL 3 Taxes i altres ingressos

ARTICLE	DESCRIPCIÓ	PREVISIONS INICIALS	MODIFICACIÓ DE PREVISIONS		PREVISIONS DEFINITIVES
			EN AUGMENT	EN DISMINUCIÓ	
30	Venda de béns	633.000,00	1.115,96	0,00	634.115,96
31	Prestacions de serveis	12.318.800,00	6.368.376,69	19.309,07	18.667.867,62
34	Taxes acadèmiques	66.186.000,00	1.496.212,11	14.161,62	67.668.050,49
39	Altres ingressos	710.782,00	771.185,51	10.352,70	1.471.614,81
	TOTAL CAPÍTOL	79.848.582,00	8.636.890,27	43.823,39	88.441.648,88

CAPÍTOL 4 Transferències corrents

ARTICLE	DESCRIPCIÓ	PREVISIONS INICIALS	MODIFICACIÓ DE PREVISIONS		PREVISIONS DEFINITIVES
			EN AUGMENT	EN DISMINUCIÓ	
40	Transf. corrents de l'Estat	0,00	35.461,96	518.209,88	-482.747,92
41	Transf. corr. d'organismes autònoms	0,00	4.278.061,00	0,00	4.278.061,00
44	Transf. corr. d'ens territorials	236.936.786,00	6.469.217,95	326,09	243.405.677,86
45	Transf. corr. d'altres ens públics	0,00	23.445,64	0,00	23.445,64
48	Transf. corrents d'instituc. sense finalitat lucre	0,00	68.255,00	0,00	68.255,00
49	Transf. corrents de l'exterior	0,00	840.930,00	0,00	840.930,00
	TOTAL CAPÍTOL	236.936.786,00	11.715.371,55	518.535,97	248.133.621,58

CAPÍTOL 5 Ingressos patrimonials

ARTICLE	DESCRIPCIÓ	PREVISIONS INICIALS	MODIFICACIÓ DE PREVISIONS		PREVISIONS DEFINITIVES
			EN AUGMENT	EN DISMINUCIÓ	
50	Interessos	0,00	0,00	0,00	0,00
52	Altres rendes	236.000,00	115.817,84	0,00	351.817,84
53	Dividends	270.000,00	0,00	0,00	270.000,00
55	Concessions i altres productes	505.000,00	196.023,69	0,00	701.023,69
	TOTAL CAPÍTOL	1.011.000,00	311.841,53	0,00	1.322.841,53

MEMÒRIA. 4.9.4 ESTAT DE MODIFICACIONS DE CRÈDIT - INGRESSOS

RESUM PER CAPÍTOLS

CAPÍTOL 6 Alienació d'inversions

ARTICLE	DESCRIPCIÓ	PREVISIONS INICIALS	MODIFICACIÓ DE PREVISIONS		PREVISIONS DEFINITIVES
			EN AUGMENT	EN DISMINUCIÓ	
66	D'altre immobilitzat material	0,00	0,00	0,00	0,00
	TOTAL CAPÍTOL	0,00	0,00	0,00	0,00

CAPÍTOL 7 Transferències de capital

ARTICLE	DESCRIPCIÓ	PREVISIONS INICIALS	MODIFICACIÓ DE PREVISIONS		PREVISIONS DEFINITIVES
			EN AUGMENT	EN DISMINUCIÓ	
70	Transf. cap. de l'administració de l'estat	12.714.414,00	6.376.733,90	771.839,15	18.319.308,75
74	Transf. cap. de l'administració de la GV	12.233.205,00	2.785.205,16	1.550.096,09	13.468.314,07
76	Transf. cap. de Corporacions Locals	0,00	54.000,00	12.000,00	42.000,00
78	Transf. cap. d'institucions sense finalitat lucre	0,00	172.414,88	16.800,00	155.614,88
79	Transf. cap. de l'exterior	0,00	3.392.706,79	461.723,34	2.930.983,45
	TOTAL CAPÍTOL	24.947.619,00	12.781.060,73	2.812.458,58	34.916.221,15

CAPÍTOL 8 Actius financers

ARTICLE	DESCRIPCIÓ	PREVISIONS INICIALS	MODIFICACIÓ DE PREVISIONS		PREVISIONS DEFINITIVES
			EN AUGMENT	EN DISMINUCIÓ	
85	Romanents de tresoreria	0,00	90.003.161,73	0,00	90.003.161,73
	TOTAL CAPÍTOL	0,00	90.003.161,73	0,00	90.003.161,73

CAPÍTOL 9 Passius financers

ARTICLE	DESCRIPCIÓ	PREVISIONS INICIALS	MODIFICACIÓ DE PREVISIONS		PREVISIONS DEFINITIVES
			EN AUGMENT	EN DISMINUCIÓ	
91	Préstecs d'ens del sector públic	0,00	7.411.459,83	157.893,92	7.253.565,91
	TOTAL CAPÍTOL	0,00	7.411.459,83	157.893,92	7.253.565,91
Total General		342.743.987,00	130.859.785,64	3.532.711,86	470.071.060,78

MEMÒRIA 4.9.5 ESTAT DE SITUACIÓ I MOVIMENTS DE LES OPERACIONS NO PRESSUPOSTÀRIES DE TRESORERIA

1.- DEUTORS

CTE. PGCP.	CONCP	DESCRIPCIÓ	SALDO INICIAL PDT. COBRAMENT	RECTIFICACIÓ	PAGAMENTS EFECTUATS	TOTAL CÀRREC	DATA (INGRESSOS)	SALDO PDT. COBRAMENT A 31/12
440	10005	DEUTORS PER IVA REPERCUTIT	627.082,77	0,00	1.704.490,77	2.331.573,54	1.848.045,37	483.528,17
441	10008	DEUTORS PER PROVISIONS DE FONDS PER JUST	40.784,34	0,00	834.385,18	875.169,52	854.574,96	20.594,56
44902	10006	BESTRETES A FUNCIONARIS	5.658,31	0,00	100.813,94	106.472,25	100.813,94	5.658,31
44903	10010	LLIURAMENTS PER COMPTE DE TERCERS	74.414,79	0,00	0,00	74.414,79	0,00	74.414,79
44904	10011	LLIURAMENTS PER COMPTE DE CONSELLERIA	125.751,57	0,00	0,00	125.751,57	0,00	125.751,57
44908	10014	LLIURAMENT PER COMPTE DE TERCERS-CON	27.364,29	0,00	12.301,63	39.665,92	8.461,07	31.204,85
44910	10016	DEUDORES POR PROVISION DE FONDOS	6.688,97	0,00	4.690,00	11.378,97	1.250,00	10.128,97
44911	10017	DEUDORES POR ANTICIPOS CAJA FIJA	22.076,47	0,00	8.791,80	30.868,27	22.076,47	8.791,80
4700	10004	HISENDA PUBLICA. DEUTOR PER IVA	1.297.488,45	0,00	3.281.870,10	4.579.358,55	2.992.380,44	1.586.978,11
4720	90001	HISENDA PUBLICA. IVA SUPORTAT-INTERIOR	1.898.654,16	0,00	4.224.823,07	6.123.477,23	5.171.623,42	951.853,81
4721	90002	HISENDA PUBLICA. IVA SUPORTAT-COMUNIT	78.721,30	0,00	165.810,18	244.531,48	148.700,11	95.831,37
4722	90004	HISENDA PUBLICA. IVA SUPORTAT-INVERSIO	5.539,34	0,00	151.633,33	157.172,67	107.059,07	50.113,60
4723	90011	HISENDA PUBLICA. IVA SUPORTAT-INVERSIO	273.273,03	0,00	85.925,58	359.198,61	352.849,96	6.348,65
474	90003	HISENDA PUBLICA. IVA SUPORTAT-IMPORTAC	9.638,99	0,00	44.052,64	53.691,63	47.746,34	5.945,29
555	40001	PAGAMENTS PENDENTS D'APLICACIO	73.841,41	0,00	174.939,21	248.780,62	105.934,58	142.846,04
556	40002	PAGAMENTS PENDENTS ABONAMENT NOMIN	13.085,63	0,00	24.595,89	37.681,52	30.561,00	7.120,52
566	10001	DIPOSITS CONSTITUITS A CURT TERMINI	14.877,65	0,00	527.501,00	542.378,65	2.325,00	540.053,65
Total General			4.594.941,47	0,00	11.346.624,32	15.941.565,79	11.794.401,73	4.147.164,06

MEMÒRIA 4.9.5 ESTAT DE SITUACIÓ I MOVIMENTS DE LES OPERACIONS NO PRESSUPOSTÀRIES DE TRESORERIA

2.- CREDITORS

CTE. PGCP.	CONCP	DESCRIPCIÓ	SALDO INICIAL PDT. PAGAMENT	RECTIFICACIÓ	INGRESSOS REALITZATS	TOTAL DATA	CÀRREC (PAGAMENTS)	SALDO PDT. PAGAMENT A 31/12
410	20004	CREDITORS PER IVA SUPORTAT	225.936,43	0,00	2.778.493,73	3.004.430,16	2.797.032,35	207.397,81
41901	20019	ASSEGURANÇA ESCOLAR I ALTRES ASSEGUR	52.756,75	0,00	45.515,81	98.272,56	46.279,52	51.993,04
41903	20007	DRETS PASSIUS	391.729,28	0,00	2.721.095,74	3.112.825,02	2.730.526,68	382.298,34
41906	20010	DIPOSITS PENSIONS COL·LEGIJ MAJORS	98.212,47	0,00	52.106,00	150.318,47	59.715,57	90.602,90
41910	20013	INGRESSOS CEE - SUBV. A DISTRIBUIR	790.058,51	0,00	2.471.663,70	3.261.722,21	3.112.164,70	149.557,51
41911	20014	INGRESSOS SERVEI EDUCACIO FISICA	60,00	0,00	0,00	60,00	60,00	0,00
41912	20015	INGRESSOS PER COMPTE DE TERCERS	-37.063,51	0,00	0,00	0,00	0,00	-37.063,51
41915	20017	CREDITORS QUANTIT. PEND. PER COMPENSAR	904.942,97	0,00	145.543,76	1.050.486,73	0,00	1.050.486,73
41917	20020	LEGADO BECAS "MANUEL CASTILLO"	150.142,33	0,00	6.642,92	156.785,25	0,00	156.785,25
4750	20003	HISENDA PUBLICA, CREDITOR PER IVA	1.012.420,99	0,00	-924.498,41	87.922,58	87.922,58	0,00
4751	20001	HISENDA PUBLICA, CREDITOR PER R.P.F.	5.627.094,40	0,00	45.486.553,23	51.113.647,63	45.319.303,21	5.794.344,42
4760	20002	SEGURETAT SOCIAL; CREDITORS	1.191.011,33	0,00	5.899.995,72	7.091.007,05	5.832.254,18	1.258.752,87
4761	20005	MUFACE; CREDITORS	180.793,11	0,00	1.258.305,58	1.439.098,69	1.261.693,65	177.405,04
477	91001	HISENDA PUBLICA. IVA REPERCUTIT-INTERIO	237.678,18	0,00	1.796.141,32	2.033.819,50	1.853.326,82	180.492,68
4781	91002	HISENDA PUBLICA. IVA REPERCUTIT-COMUNI	81.847,71	0,00	166.091,90	247.939,61	179.001,51	68.938,10
4782	91004	HISENDA PUBLICA. IVA REPERCUTIT-INVERSI	114.485,31	0,00	326.269,04	440.754,35	349.331,07	91.423,28
4783	91005	IVA REPERCUTIDO-INVERSION SUJETO PASIV	273.254,08	0,00	85.925,58	359.179,66	352.831,01	6.348,65
55400	30001	INGRESSOS PENDENTS D'APLICACIO	123.959,51	0,00	1.325.594,83	1.449.554,34	792.297,61	657.256,73
55401	30005	INGRESSOS INVESTIGACIÓ PEND.APLICACIÓ	461.432,99	0,00	488.010,78	949.443,77	459.586,00	489.857,77
55497	30003	RESTRINGIDA CERTIFICATS I ALTRES TAXES	0,00	0,00	247.267,67	247.267,67	247.267,67	0,00
55498	30002	ALTRES COMPTES RESTRINGITS	67.560,89	0,00	9.476,98	77.037,87	67.560,89	9.476,98
55499	30004	CENTRALITZACIO TAXES-COMPTES RESTRING	11.067,68	0,00	42.029.501,74	42.040.569,42	42.145.116,26	-104.546,84
560	20006	FIANCES REBUDES A CURT TERMINI	108.231,72	0,00	20.414,99	128.646,71	11.255,12	117.391,59
Total General			12.067.613,13	0,00	106.436.112,61	118.540.789,25	107.704.526,40	10.799.199,34

4.9.6 ESTAT DELS COMPROMISSOS DE DESPESES AMB CÀRREC A PRESSUPOSTOS FUTURS

PROG	ORGÀNICA		CAPÍTOL	ARTÍCLE	DESCRIPCIÓ	2017	2018	2019	2020	ANYS SEGÜENTS
422	660000000	DESPESES PERSONAL CAP. I	1	14	INCENTIU A LA JUBILACIÓ PDI	1.923.253,75	1.340.541,40	787.833,40	164.539,54	0,00
TOTALS CAPÍTOL 1						1.923.253,75	1.340.541,40	787.833,40	164.539,54	0,00

PROG	ORGÀNICA		CAPÍTOL	ARTÍCLE	DESCRIPCIÓ	2017	2018	2019	2020	ANYS SEGÜENTS
422	6721400000	ARRENDAMENT FINANCER PLAQUES SOLARS	2	22	CANONS (PROPIEDAD INTELECTUAL-INDUSTRIAL)	64.336,60	64.336,60	64.336,60	64.336,60	170.910,00
422	5500200000	CATALOGACIO RETROSPECTIVA	2	22	ESTUDIS I TREBALLS TECNICS	107.742,64	0,00	0,00	0,00	0,00
422	6600200000	CENTRALS	2	22	ARRENDAMENT MOBILIARI I EFECTES	8.859,52	8.859,52	8.859,52	0,00	0,00
422	6600200000	CENTRALS	2	22	RIC MOBILIARI I EFECTES	4.193,10	2.593,10	2.593,10	0,00	0,00
422	6600200000	CENTRALS	2	22	SUBMINISTRAMENTS-ENERGIA ELECTRICA	141.386,76	0,00	0,00	0,00	0,00
422	6600200000	CENTRALS	2	22	SUBMINISTRAMENTS-GAS	1.542,26	0,00	0,00	0,00	0,00
422	6600200000	CENTRALS	2	22	NETEJA I AGENCAMENT	158.166,79	19.770,86	0,00	0,00	0,00
422	6600200000	CENTRALS	2	22	SEGURETAT	17.462,23	0,00	0,00	0,00	0,00
422	6600200000	CENTRALS	2	22	ALTRES TREBALLS FETS O. EMPRESSES	59.342,77	49.580,75	0,00	0,00	0,00
321	5020060000	COL.LEGI MAJOR RECTOR PESET	2	22	RIC MAQUINARIA INSTAL. UTILLATGE	12.313,02	0,00	0,00	0,00	0,00
321	5020060000	COL.LEGI MAJOR RECTOR PESET	2	22	SUBMINISTRAMENTS-ENERGIA ELECTRICA	61.159,27	0,00	0,00	0,00	0,00
321	5020060000	COL.LEGI MAJOR RECTOR PESET	2	22	SUBMINISTRAMENTS-GAS	15.726,84	0,00	0,00	0,00	0,00
321	5020060000	COL.LEGI MAJOR RECTOR PESET	2	22	SEGURETAT	53.629,82	0,00	0,00	0,00	0,00
321	5020060000	COL.LEGI MAJOR RECTOR PESET	2	22	ESTUDIS I TREBALLS TECNICS	877,99	0,00	0,00	0,00	0,00
321	5020060000	COL.LEGI MAJOR RECTOR PESET	2	22	ALTRES TREBALLS FETS O. EMPRESSES	86.245,57	32.591,68	0,00	0,00	0,00
600	4110000000	CONSELL SOCIAL	2	22	TELEFON	241,00	0,00	0,00	0,00	0,00
422	6750100000	CONSERVACIÓ I RESTAURACIÓ PATRIMONI	2	22	RIC MAQUINARIA INSTAL. UTILLATGE	19.443,67	0,00	0,00	0,00	0,00
422	6750100000	CONSERVACIÓ I RESTAURACIÓ PATRIMONI	2	22	SUBMINISTRAMENTS-ENERGIA ELECTRICA	138.209,71	0,00	0,00	0,00	0,00
422	6750100000	CONSERVACIÓ I RESTAURACIÓ PATRIMONI	2	22	NETEJA I AGENCAMENT	23.818,56	0,00	0,00	0,00	0,00
422	6750100000	CONSERVACIÓ I RESTAURACIÓ PATRIMONI	2	22	SEGURETAT	13.289,82	0,00	0,00	0,00	0,00
422	6750100000	CONSERVACIÓ I RESTAURACIÓ PATRIMONI	2	22	ESTUDIS I TREBALLS TECNICS	1.391,04	0,00	0,00	0,00	0,00
422	6750100000	CONSERVACIÓ I RESTAURACIÓ PATRIMONI	2	22	ALTRES TREBALLS FETS O. EMPRESSES	160.671,73	141.901,11	0,00	0,00	0,00
422	4120300000	CURSOS IDIOMES ERASMUS ESTUDIANTS	2	22	ALTRES TREBALLS FETS O. EMPRESSES	180.475,00	165.435,42	0,00	0,00	0,00
422	3050100000	D. D'ANALISI ECONOMICA	2	22	ESTUDIS I TREBALLS TECNICS	17.424,00	0,00	0,00	0,00	0,00
422	3050200000	D. DE COMPTABILITAT	2	22	RIC EQUIPS PROCESSOS INFORMACIO	5.247,00	0,00	0,00	0,00	0,00
422	3050300000	D. DE DIRECCIO D'EMPRESSES	2	22	ESTUDIS I TREBALLS TECNICS	11.754,73	0,00	0,00	0,00	0,00
422	3050400000	D. D'ECONOMIA APLICADA	2	22	RIC EQUIPS PROCESSOS INFORMACIO	7.005,90	0,00	0,00	0,00	0,00
422	3050500000	D. D'ECONOMIA FINANCERA I ACTUARIAL	2	22	RIC EQUIPS PROCESSOS INFORMACIO	633,80	0,00	0,00	0,00	0,00
422	3051200000	DEPARTAMENT DE COMERCIAL. I INVESTIGACIÓ DE MERCAT	2	22	ESTUDIS I TREBALLS TECNICS	6.055,47	0,00	0,00	0,00	0,00
422	3051100000	DEPARTAMENT DE FINANCES EMPRESARIALS	2	22	RIC EQUIPS PROCESSOS INFORMACIO	744,87	0,00	0,00	0,00	0,00
422	3051000000	DEPARTAMENT DE MATEMÀTICA ECONÒMICA I EMPRESARIAL	2	22	RIC EQUIPS PROCESSOS INFORMACIO	799,33	0,00	0,00	0,00	0,00
541	5030100000	EDIFICI D'INVESTIGACIO DEL JARDI BOTANIC	2	22	RIC MAQUINARIA INSTAL. UTILLATGE	9.442,09	0,00	0,00	0,00	0,00
541	5030100000	EDIFICI D'INVESTIGACIO DEL JARDI BOTANIC	2	22	SUBMINISTRAMENTS-ENERGIA ELECTRICA	18.389,66	0,00	0,00	0,00	0,00
541	5030100000	EDIFICI D'INVESTIGACIO DEL JARDI BOTANIC	2	22	NETEJA I AGENCAMENT	18.573,65	0,00	0,00	0,00	0,00
541	5030100000	EDIFICI D'INVESTIGACIO DEL JARDI BOTANIC	2	22	SEGURETAT	7.040,92	0,00	0,00	0,00	0,00
541	5030100000	EDIFICI D'INVESTIGACIO DEL JARDI BOTANIC	2	22	ESTUDIS I TREBALLS TECNICS	673,94	0,00	0,00	0,00	0,00
541	5030100000	EDIFICI D'INVESTIGACIO DEL JARDI BOTANIC	2	22	ALTRES TREBALLS FETS O. EMPRESSES	80.070,46	69.143,00	0,00	0,00	0,00
422	6620800000	ESCOLA D'ESTIU "NAU DELS XIQUETS I XIQUETES"	2	22	ALTRES SERVEIS TRANSPORT	7.025,10	0,00	0,00	0,00	0,00
422	6620800000	ESCOLA D'ESTIU "NAU DELS XIQUETS I	2	22	ALTRES TREBALLS FETS O. EMPRESSES	10.602,00	10.602,00	0,00	0,00	0,00

PROG	ORGÀNICA	CAPÍTOL	ARTÍCLE	DESCRIPCIÓ	2017	2018	2019	2020	ANYS SEGÜENTS	
	XIQUETES"									
422	9010000000	FUNDACIÓ GENERAL DE LA UNIVERSITAT DE VALÈNCIA	2	22	ALTRES TREBALLS FETS O. EMPRESES	2.967.549,00	0,00	0,00	0,00	0,00
541	6602200000	FUNDACIÓ PARC CIENTÍFIC	2	22	RIC MAQUINARIA INSTAL. UTILLATGE	8.119,96	0,00	0,00	0,00	0,00
541	6602200000	FUNDACIÓ PARC CIENTÍFIC	2	22	SUBMINISTRAMENTS-ENERGIA ELECTRICA	178.050,03	0,00	0,00	0,00	0,00
541	6602200000	FUNDACIÓ PARC CIENTÍFIC	2	22	SUBMINISTRAMENTS-GAS	9.488,29	0,00	0,00	0,00	0,00
541	6602200000	FUNDACIÓ PARC CIENTÍFIC	2	22	NETEJA I AGENCAMENT	21.767,01	0,00	0,00	0,00	0,00
541	6602200000	FUNDACIÓ PARC CIENTÍFIC	2	22	SEGURETAT	14.131,46	0,00	0,00	0,00	0,00
541	6602200000	FUNDACIÓ PARC CIENTÍFIC	2	22	ALTRES TREBALLS FETS O. EMPRESES	13.193,70	10.925,10	0,00	0,00	0,00
422	6600100000	GENERALS	2	22	SEGURETAT	5.071,91	0,00	0,00	0,00	0,00
422	6600100000	GENERALS	2	22	ESTUDIS I TREBALLS TECNICS	182.939,43	0,00	0,00	0,00	0,00
422	6600100000	GENERALS	2	22	ALTRES TREBALLS FETS O. EMPRESES	70.910,87	7.953,83	0,00	0,00	0,00
422	6600100000	GENERALS	2	22	MATERIAL D'OFICINA: PAPER	32.520,80	16.260,40	0,00	0,00	0,00
541	5030000000	JARDI BOTANIC	2	22	RIC MAQUINARIA INSTAL. UTILLATGE	3.191,11	0,00	0,00	0,00	0,00
541	5030000000	JARDI BOTANIC	2	22	SUBMINISTRAMENTS-ENERGIA ELECTRICA	18.389,66	0,00	0,00	0,00	0,00
541	5030000000	JARDI BOTANIC	2	22	SUBMINISTRAMENTS-GAS	5.837,28	0,00	0,00	0,00	0,00
541	5030000000	JARDI BOTANIC	2	22	SEGURETAT	3.651,45	0,00	0,00	0,00	0,00
541	5030000000	JARDI BOTANIC	2	22	ESTUDIS I TREBALLS TECNICS	225,75	0,00	0,00	0,00	0,00
541	5030000000	JARDI BOTANIC	2	22	ALTRES TREBALLS FETS O. EMPRESES	154.781,10	56.571,55	0,00	0,00	0,00
422	6620900000	LA NAU JOVE	2	22	ALTRES SERVEIS TRANSPORT	2.869,40	0,00	0,00	0,00	0,00
422	5100100000	MANTENIMENT INFORMATIC	2	22	ARRENDAMENT MAQUI. INST. UTILL.	54.447,81	27.223,91	0,00	0,00	0,00
422	5100100000	MANTENIMENT INFORMATIC	2	22	RIC EQUIPS PROCESSOS INFORMACIO	287.866,76	181.579,51	48.347,72	0,00	0,00
422	5100100000	MANTENIMENT INFORMATIC	2	22	ESTUDIS I TREBALLS TECNICS	396.936,54	6.048,10	0,00	0,00	0,00
541	5040000000	OBSERVATORI ASTRONOMIC	2	22	SUBMINISTRAMENTS-ENERGIA ELECTRICA	1.690,51	0,00	0,00	0,00	0,00
541	6750600000	PALAU CERVERÓ. MUSEU D'HISTÒRIA DE LA MEDICINA	2	22	RIC MAQUINARIA INSTAL. UTILLATGE	4.544,91	0,00	0,00	0,00	0,00
541	6750600000	PALAU CERVERÓ. MUSEU D'HISTÒRIA DE LA MEDICINA	2	22	SUBMINISTRAMENTS-ENERGIA ELECTRICA	24.264,72	0,00	0,00	0,00	0,00
541	6750600000	PALAU CERVERÓ. MUSEU D'HISTÒRIA DE LA MEDICINA	2	22	NETEJA I AGENCAMENT	7.943,36	0,00	0,00	0,00	0,00
541	6750600000	PALAU CERVERÓ. MUSEU D'HISTÒRIA DE LA MEDICINA	2	22	SEGURETAT	32.994,88	0,00	0,00	0,00	0,00
541	6750600000	PALAU CERVERÓ. MUSEU D'HISTÒRIA DE LA MEDICINA	2	22	ESTUDIS I TREBALLS TECNICS	325,35	0,00	0,00	0,00	0,00
541	6750600000	PALAU CERVERÓ. MUSEU D'HISTÒRIA DE LA MEDICINA	2	22	ALTRES TREBALLS FETS O. EMPRESES	63.595,44	52.660,48	0,00	0,00	0,00
422	5100800000	PLA INFORMATIC	2	22	ALTRES DESPESES DIVERSES	8.107,00	6.755,83	0,00	0,00	0,00
422	6702010000	PRÀCTIQUES CLÍNiques ESTUDIS CC SALUT	2	22	ALTRES TREBALLS FETS O. EMPRESES	823.279,90	0,00	0,00	0,00	0,00
422	9020100000	PRACTIQUES EXTERNES FUNDACIÓ UNIVERSITAT EMPRESA	2	22	ALTRES TREBALLS FETS O. EMPRESES	525.000,00	0,00	0,00	0,00	0,00
422	5050100000	PROGRAMA DE FORMACIÓ PDI-PAS	2	22	SERVEIS PER A FORMACIÓ DEL PERSONAL	65.577,00	60.112,50	0,00	0,00	0,00
422	6750500000	PROMOCIÓ CULTURAL	2	22	ACTIVITATS CULTURALS	5.962,88	0,00	0,00	0,00	0,00
541	6601600000	SERV. CENTRAL SUPORT A LA INVESTIGACIO (SCSI)	2	22	RIC MAQUINARIA INSTAL. UTILLATGE	97.656,00	54.327,08	0,00	0,00	0,00
422	6630000000	SERV. INFORMACIÓ I DINAMITZACIÓ ESTUDIANTS	2	22	ESTUDIS I TREBALLS TECNICS	5.856,40	1.863,40	0,00	0,00	0,00
422	5500000000	SERVEI BIBLIOTEQUES I DOCUMENTACIÓ	2	22	SUBMINISTRAMENTS-ALTRES	6.048,79	0,00	0,00	0,00	0,00
422	5500000000	SERVEI BIBLIOTEQUES I DOCUMENTACIÓ	2	22	ALTRES TREBALLS FETS O. EMPRESES	11.498,86	0,00	0,00	0,00	0,00
422	5060000000	SERVEI DE POLÍTICA LINGUISTICA	2	22	ALTRES TREBALLS FETS O. EMPRESES	12.932,78	0,00	0,00	0,00	0,00
422	6740000000	SERVEI DE PREVENCIÓ I MEDI AMBIENT	2	22	NETEJA I AGENCAMENT	14.665,63	0,00	0,00	0,00	0,00
422	6740000000	SERVEI DE PREVENCIÓ I MEDI AMBIENT	2	22	ALTRES TREBALLS FETS O. EMPRESES	5.041,67	0,00	0,00	0,00	0,00
422	6740059041	SERVEI DE PREVENCIÓ I MEDI AMBIENT	2	22	MATERIAL INFORMATICA NO INVENTARIABLE	3.811,50	0,00	0,00	0,00	0,00

PROG	ORGÀNICA		CAPÍTOL	ARTÍCLE	DESCRIPCIÓ	2017	2018	2019	2020	ANYS SEGÜENTS
422	5080000000	SERVEI D'EDUCACIO FISICA	2	22	SUBMINISTRAMENTS-ENERGIA ELECTRICA	12.459,23	0,00	0,00	0,00	0,00
422	5080000000	SERVEI D'EDUCACIO FISICA	2	22	SUBMINISTRAMENTS-GAS	14.559,29	0,00	0,00	0,00	0,00
422	5080000000	SERVEI D'EDUCACIO FISICA	2	22	SUBMINISTRAMENTS-VESTUARI	48.400,00	48.400,00	48.400,00	0,00	0,00
422	5080000000	SERVEI D'EDUCACIO FISICA	2	22	NETEJA I AGENCAMENT	41.133,46	0,00	0,00	0,00	0,00
422	5080000000	SERVEI D'EDUCACIO FISICA	2	22	ESTUDIS I TREBALLS TECNICS	19.299,50	11.404,25	0,00	0,00	0,00
422	5080000000	SERVEI D'EDUCACIO FISICA	2	22	ALTRES TREBALLS FETS O. EMPRESES	199.469,25	164.852,09	0,00	0,00	0,00
422	5080000000	SERVEI D'EDUCACIO FISICA	2	22	ACTIVITATS ESPORTIVES	657.495,17	269.918,43	0,00	0,00	0,00
422	9500000000	SEU UNIVERSITAT A ONTINYENT	2	22	RIC MAQUINARIA INSTAL. UTILLATGE	7.113,13	0,00	0,00	0,00	0,00
422	9500000000	SEU UNIVERSITAT A ONTINYENT	2	22	SUBMINISTRAMENTS-ENERGIA ELECTRICA	7.554,39	0,00	0,00	0,00	0,00
422	9500000000	SEU UNIVERSITAT A ONTINYENT	2	22	SUBMINISTRAMENTS-GAS	1.883,47	0,00	0,00	0,00	0,00
422	9500000000	SEU UNIVERSITAT A ONTINYENT	2	22	NETEJA I AGENCAMENT	26.209,33	0,00	0,00	0,00	0,00
422	9500000000	SEU UNIVERSITAT A ONTINYENT	2	22	ESTUDIS I TREBALLS TECNICS	205,83	0,00	0,00	0,00	0,00
422	9500000000	SEU UNIVERSITAT A ONTINYENT	2	22	ALTRES TREBALLS FETS O. EMPRESES	97.551,39	85.140,08	0,00	0,00	0,00
422	6740100000	SOSTENIBILITAT	2	22	ALTRES TREBALLS FETS O. EMPRESES	27.500,00	0,00	0,00	0,00	0,00
422	6721600000	SUPORT A LA DOCÈNCIA:C.TARONGERS	2	22	RIC MAQUINARIA INSTAL. UTILLATGE	9.717,99	0,00	0,00	0,00	0,00
422	6602300000	TELEFON	2	22	TELEFON	110.900,04	0,00	0,00	0,00	0,00
422	1340000000	UNITAT DE CAMPUS DE BLASCO IBAÑEZ	2	22	RIC MAQUINARIA INSTAL. UTILLATGE	129.924,53	0,00	0,00	0,00	0,00
422	1340000000	UNITAT DE CAMPUS DE BLASCO IBAÑEZ	2	22	SUBMINISTRAMENTS-ENERGIA ELECTRICA	1.195.335,19	0,00	0,00	0,00	0,00
422	1340000000	UNITAT DE CAMPUS DE BLASCO IBAÑEZ	2	22	SUBMINISTRAMENTS-GAS	85.913,29	0,00	0,00	0,00	0,00
422	1340000000	UNITAT DE CAMPUS DE BLASCO IBAÑEZ	2	22	NETEJA I AGENCAMENT	292.229,77	0,00	0,00	0,00	0,00
422	1340000000	UNITAT DE CAMPUS DE BLASCO IBAÑEZ	2	22	SEGURETAT	90.854,22	0,00	0,00	0,00	0,00
422	1340000000	UNITAT DE CAMPUS DE BLASCO IBAÑEZ	2	22	ESTUDIS I TREBALLS TECNICS	27.847,30	0,00	0,00	0,00	0,00
422	1340000000	UNITAT DE CAMPUS DE BLASCO IBAÑEZ	2	22	ALTRES TREBALLS FETS O. EMPRESES	760.423,83	554.145,36	0,00	0,00	0,00
422	1340001000	UNITAT DE CAMPUS DE BLASCO IBAÑEZ - ENSENYAMENT	2	22	RIC MAQUINARIA INSTAL. UTILLATGE	6.657,48	0,00	0,00	0,00	0,00
422	1340001000	UNITAT DE CAMPUS DE BLASCO IBAÑEZ - ENSENYAMENT	2	22	SUBMINISTRAMENTS-GAS	20.585,22	0,00	0,00	0,00	0,00
422	1340001000	UNITAT DE CAMPUS DE BLASCO IBAÑEZ - ENSENYAMENT	2	22	NETEJA I AGENCAMENT	16.146,70	0,00	0,00	0,00	0,00
422	1340001000	UNITAT DE CAMPUS DE BLASCO IBAÑEZ - ENSENYAMENT	2	22	SEGURETAT	5.074,64	0,00	0,00	0,00	0,00
422	1340001000	UNITAT DE CAMPUS DE BLASCO IBAÑEZ - ENSENYAMENT	2	22	ESTUDIS I TREBALLS TECNICS	1.467,40	0,00	0,00	0,00	0,00
422	1340001000	UNITAT DE CAMPUS DE BLASCO IBAÑEZ - ENSENYAMENT	2	22	ALTRES TREBALLS FETS O. EMPRESES	34.839,26	29.165,55	0,00	0,00	0,00
422	2380000000	UNITAT DE CAMPUS DE BURJASSOT	2	22	RIC MAQUINARIA INSTAL. UTILLATGE	99.744,61	0,00	0,00	0,00	0,00
422	2380000000	UNITAT DE CAMPUS DE BURJASSOT	2	22	SUBMINISTRAMENTS-ENERGIA ELECTRICA	1.561.643,24	0,00	0,00	0,00	0,00
422	2380000000	UNITAT DE CAMPUS DE BURJASSOT	2	22	SUBMINISTRAMENTS-GAS	81.044,74	0,00	0,00	0,00	0,00
422	2380000000	UNITAT DE CAMPUS DE BURJASSOT	2	22	NETEJA I AGENCAMENT	197.191,21	0,00	0,00	0,00	0,00
422	2380000000	UNITAT DE CAMPUS DE BURJASSOT	2	22	SEGURETAT	254.705,35	0,00	0,00	0,00	0,00
422	2380000000	UNITAT DE CAMPUS DE BURJASSOT	2	22	ESTUDIS I TREBALLS TECNICS	27.095,32	0,00	0,00	0,00	0,00
422	2380000000	UNITAT DE CAMPUS DE BURJASSOT	2	22	ALTRES TREBALLS FETS O. EMPRESES	550.812,23	382.299,98	0,00	0,00	0,00
422	2380001000	UNITAT DE CAMPUS DE BURJASSOT - ENSENYAMENT	2	22	RIC MAQUINARIA INSTAL. UTILLATGE	9.248,90	0,00	0,00	0,00	0,00
422	2380001000	UNITAT DE CAMPUS DE BURJASSOT - ENSENYAMENT	2	22	NETEJA I AGENCAMENT	20.988,93	0,00	0,00	0,00	0,00
422	2380001000	UNITAT DE CAMPUS DE BURJASSOT - ENSENYAMENT	2	22	SEGURETAT	24.801,87	0,00	0,00	0,00	0,00
422	2380001000	UNITAT DE CAMPUS DE BURJASSOT - ENSENYAMENT	2	22	ESTUDIS I TREBALLS TECNICS	3.010,59	0,00	0,00	0,00	0,00
422	2380001000	UNITAT DE CAMPUS DE BURJASSOT - ENSENYAMENT	2	22	ALTRES TREBALLS FETS O. EMPRESES	50.798,26	42.477,76	0,00	0,00	0,00

PROG	ORGÀNICA		CAPÍTOL	ARTÍCLE	DESCRIPCIÓ	2017	2018	2019	2020	ANYS SEGÜENTS
422	332000000	UNITAT DE CAMPUS DE TARONGERS	2	22	RIC MAQUINARIA INSTAL. UTILLATGE	160.807,85	0,00	0,00	0,00	0,00
422	332000000	UNITAT DE CAMPUS DE TARONGERS	2	22	SUBMINISTRAMENTS-ENERGIA ELECTRICA	961.015,71	0,00	0,00	0,00	0,00
422	332000000	UNITAT DE CAMPUS DE TARONGERS	2	22	SUBMINISTRAMENTS-GAS	320.752,12	0,00	0,00	0,00	0,00
422	332000000	UNITAT DE CAMPUS DE TARONGERS	2	22	NETEJA I AGENCAMENT	210.808,68	0,00	0,00	0,00	0,00
422	332000000	UNITAT DE CAMPUS DE TARONGERS	2	22	SEGURETAT	40.575,27	0,00	0,00	0,00	0,00
422	332000000	UNITAT DE CAMPUS DE TARONGERS	2	22	ESTUDIS I TREBALLS TECNICS	37.537,70	0,00	0,00	0,00	0,00
422	332000000	UNITAT DE CAMPUS DE TARONGERS	2	22	ALTRES TREBALLS FETS O. EMPRESES	512.086,81	381.118,41	0,00	0,00	0,00
422	3320001000	UNITAT DE CAMPUS DE TARONGERS - ENSENYAMENT	2	22	RIC MAQUINARIA INSTAL. UTILLATGE	29.978,96	0,00	0,00	0,00	0,00
422	3320001000	UNITAT DE CAMPUS DE TARONGERS - ENSENYAMENT	2	22	NETEJA I AGENCAMENT	81.981,15	0,00	0,00	0,00	0,00
422	3320001000	UNITAT DE CAMPUS DE TARONGERS - ENSENYAMENT	2	22	SEGURETAT	17.751,68	0,00	0,00	0,00	0,00
422	3320001000	UNITAT DE CAMPUS DE TARONGERS - ENSENYAMENT	2	22	ESTUDIS I TREBALLS TECNICS	16.118,24	0,00	0,00	0,00	0,00
422	3320001000	UNITAT DE CAMPUS DE TARONGERS - ENSENYAMENT	2	22	ALTRES TREBALLS FETS O. EMPRESES	196.138,74	163.336,46	0,00	0,00	0,00
541	2390100000	UNITAT DE SUPORT A INSTITUTS DE PATERNA	2	22	RIC MAQUINARIA INSTAL. UTILLATGE	40.884,16	0,00	0,00	0,00	0,00
541	2390100000	UNITAT DE SUPORT A INSTITUTS DE PATERNA	2	22	SUBMINISTRAMENTS-ENERGIA ELECTRICA	523.797,41	0,00	0,00	0,00	0,00
541	2390100000	UNITAT DE SUPORT A INSTITUTS DE PATERNA	2	22	SUBMINISTRAMENTS-GAS	20.021,36	0,00	0,00	0,00	0,00
541	2390100000	UNITAT DE SUPORT A INSTITUTS DE PATERNA	2	22	NETEJA I AGENCAMENT	64.482,90	0,00	0,00	0,00	0,00
541	2390100000	UNITAT DE SUPORT A INSTITUTS DE PATERNA	2	22	SEGURETAT	22.398,47	0,00	0,00	0,00	0,00
541	2390100000	UNITAT DE SUPORT A INSTITUTS DE PATERNA	2	22	ALTRES TREBALLS FETS O. EMPRESES	71.707,26	59.812,24	0,00	0,00	0,00
422	4090059137	VICE-RECTORAT DE PARTICIPACIÓ I PROJECCIÓ TERRITO.	2	22	ACTIVITATS CULTURALS	6.666,67	0,00	0,00	0,00	0,00
TOTALS CAPÍTOL 2						17.850.092,22	3.239.166,34	172.536,94	64.336,60	170.910,00

PROG	ORGÀNICA		CAPÍTOL	ARTÍCLE	DESCRIPCIÓ	2017	2018	2019	2020	ANYS SEGÜENTS
422	6721400000	ARRENDAMENT FINANCER PLAQUES SOLARS	3	34	ARRENDAMENTS FINANCERS	83.548,53	74.709,29	65.433,19	55.705,61	119.144,61
422	6602000000	FINANÇAMENT DE L'ENDEUDAMENT: INTERESSOS, POLISSES	3	31	INTERESSOS D'OBLIGACIONS I BONS	2.975.009,92	2.975.009,92	2.975.009,92	2.975.009,92	5.950.019,84
541	0000000000	GENÈRICA	3	32	INTERESSOS PRESTECES A LLARG TERMINI	49.092,74	45.313,44	41.489,91	37.621,65	131.567,94
TOTALS CAPÍTOL 3						3.107.651,19	3.095.032,65	3.081.933,02	3.068.337,18	6.200.732,39

PROG	ORGÀNICA		CAPÍTOL	ARTÍCLE	DESCRIPCIÓ	2017	2018	2019	2020	ANYS SEGÜENTS
422	6620400000	BEQUES A ESTUDIANTS I ESTUD.	4	47	ALTRES AJUDES. FINANÇAMENT PROPI	202.536,00	185.658,00	0,00	0,00	0,00
TOTALS CAPÍTOL 4						202.536,00	185.658,00	0,00	0,00	0,00

PROG	ORGÀNICA		CAPÍTOL	ARTÍCLE	DESCRIPCIÓ	2017	2018	2019	2020	ANYS SEGÜENTS
541	2100361814	ALEGRIA TORAN, A.A.	6	68	TREBALLS REALITZATS PER ALTRES EMPRESES I PROF.	10.850,00	0,00	0,00	0,00	0,00
422	6721400000	ARRENDAMENT FINANCER PLAQUES SOLARS	6	63	LLOGUER+OPCIO COMPRA INSTAL-LACIONS	499.087,98	523.599,55	548.932,36	575.110,23	3.098.578,24
422	9020359181	CURSOS POSTGR. NO OFIC. ADEIT	6	69	TREBALLS REALITZATS PER ALTRES EMPRESES I PROF.	915.894,75	0,00	0,00	0,00	0,00
422	9030100000	F.L.A. TÍTOLS PROPIS	6	69	TREBALLS REALITZATS PER ALTRES EMPRESES I PROF.	58.410,00	38.940,00	0,00	0,00	0,00
541	6734769186	INFRAESTRUCTURA FED., F.	6	66	INVERSIONS REPOSICIO	97.440,14	0,00	0,00	0,00	0,00
422	6722300000	OBRES DE REPOSICIO I MANT.:C. BLASCO IBÁÑEZ	6	66	INVERSIONS REPOSICIO	69.806,86	0,00	0,00	0,00	0,00
422	5100800000	PLA INFORMATIC	6	65	INVERSIONS EN EQUIP. PROC. INFORMAC.	255.822,46	0,00	0,00	0,00	0,00
422	5100800000	PLA INFORMATIC	6	65	INVERSIONS EN APLIC. INFORMATIQUES	455.603,14	0,00	0,00	0,00	0,00
422	5100800000	PLA INFORMATIC	6	65	LLOGUER APLIC.INFORMATIQUES+OPCION COMPRA	87.122,19	44.287,09	0,00	0,00	0,00
422	6722700000	PROG. INVERSIONS PRÒPIES	6	63	INVERSIONS MAQUI. INST. UTILLATGE	16.383,66	25.782,42	0,00	0,00	0,00
422	6722700000	PROG. INVERSIONS PRÒPIES	6	66	INVERSIONS CONTRUCCIO	251.897,97	0,00	0,00	0,00	0,00
422	6722700000	PROG. INVERSIONS PRÒPIES	6	66	INVERSIONS REPOSICIO	434.846,76	0,00	0,00	0,00	0,00
541	6724000000	UV - INFRAESTRUCTURA D'INVESTIGACIÓ IVA DED	6	66	INVERSIONS CONTRUCCIO	109.693,70	0,00	0,00	0,00	0,00
541	6724000000	UV - INFRAESTRUCTURA D'INVESTIGACIÓ IVA DED	6	66	INVERSIONS REPOSICIO	321.911,48	0,00	0,00	0,00	0,00
TOTALS CAPÍTOL 6						3.584.771,09	632.609,06	548.932,36	575.110,23	3.098.578,24

PROG	ORGÀNICA		CAPÍTOL	ARTÍCLE	DESCRIPCIÓ	2017	2018	2019	2020	ANYS SEGÜENTS
422	6602000000	FINANCAMENT DE L'ENDEUDAMENT: INTERESSOS, POLISSES	9	91	AMORTITZACIÓ OBLIG. I BONS A LLARG TERMINI	0,00	0,00	0,00	0,00	45.075.907,83
541	0000000000	GENÈRICA	9	92	AMORTITZACIÓ DE PRESTECES A LLARG TERMINI S. PÚBLIC	1.282.402,94	980.601,87	820.461,77	759.671,73	2.419.968,59
TOTALS CAPÍTOL 9						1.282.402,94	980.601,87	820.461,77	759.671,73	47.495.876,42

TOTAL GENERAL	27.952.724,19	9.475.627,32	5.413.716,49	4.634.015,28	56.966.097,05
----------------------	----------------------	---------------------	---------------------	---------------------	----------------------

MEMÒRIA. 4.9.7 ESTAT DELS COMPROMISSOS D'INGRÉS AMB CARREC A PRESSUPOSTOS FUTURS

Capítol	Article	Descripció	COMPROMISSOS D'INGRES IMPUTABLES AL EJERCICI DEL:				
			ANY 2017	ANY 2018	ANY 2019	ANY 2020	Anys Següents
4	44	Transf. corr. d'ens territorials	2.975.009,92	18.329.774,08	21.623.067,11	25.684.457,21	63.731.702,29
7	74	Transf. cap. de l'administració de la GV	4.500.000,00	0,00	0,00	0,00	45.075.907,83
Total General			7.475.009,92	18.329.774,08	21.623.067,11	25.684.457,21	108.807.610,12

MEMÒRIA. 4.9.8. ESTAT DELS PRESSUPOSTOS TANCATS DE DESPESES

ANY PRESSUPOST: 2004	SALDO INICIAL A 1 DE GENER	Rectificacions	TOTALS		
Econòmic	Obligacions i Propostes	Obligacions i Propostes	Obligacions i Propostes	Pagaments Ordenats	O's i K's Pendants
	Pagaments	Pagaments	Pagaments	Pagaments REALITZATS	P's Pendants
Capítol: 2	0,00 0,00	0,00 0,00	0,00 0,00	0,00 0,00	0,00 0,00
Total Ppost.: 2004	0,00 0,00	0,00 0,00	0,00 0,00	0,00 0,00	0,00 0,00

MEMÒRIA. 4.9.8. ESTAT DELS PRESSUPOSTOS TANCATS DE DESPESES

ANY PRESSUPOST: 2015		SALDO INICIAL A 1 DE GENER	Rectificacions	TOTALS		
Econòmic		Obligacions i Propostes	Obligacions i Propostes	Obligacions i Propostes	Pagaments Ordenats	O's i K's Pendants
		Pagaments	Pagaments	Pagaments	Pagaments REALITZATS	P's Pendants
Capítol: 1		5.636.291,01 0,00	-14.464,06 0,00	5.621.826,95 5.621.826,95	5.621.826,95 5.621.826,95	0,00 0,00
Capítol: 2		4.899.614,88 0,00	-3.749,09 0,00	4.895.865,79 4.895.865,79	4.895.865,79 4.895.865,79	0,00 0,00
Capítol: 4		1.728.145,00 0,00	0,00 0,00	1.728.145,00 1.728.145,00	1.728.145,00 1.728.145,00	0,00 0,00
Capítol: 6		3.931.502,81 0,00	-12.693,67 0,00	3.918.809,14 3.918.599,14	3.918.599,14 3.918.599,14	210,00 0,00
Capítol: 7		990.373,33 0,00	0,00 0,00	990.373,33 990.373,33	990.373,33 990.373,33	0,00 0,00
Total Ppost.: 2015		17.185.927,03 0,00	-30.906,82 0,00	17.155.020,21 17.154.810,21	17.154.810,21 17.154.810,21	210,00 0,00
Total General		17.185.927,03 0,00	-30.906,82 0,00	17.155.020,21 17.154.810,21	17.154.810,21 17.154.810,21	210,00 0,00

MEMÒRIA. 4.9.9 ESTAT DE SITUACIÓ DE PRESSUPOSTOS TANCATS D'INGRESSOS

ANY PRESSUPOST: **2007**

Capítol	SALDO DE DRETS CONTRETS PREVI		RECTIFICACIÓ	DRETS ANUL.LATS	DRETS PENDENTS	LIQUIDACIONS CANCEL.LADES		DRETS PENDENTS DE COBRAMENT
	INGRÉS DIRECTE	INGRÉS REBUT				RECAPTACIÓ	INSOLVÈNCIA	
3	279,62	0,00	0,00	279,62	0,00	0,00	0,00	0,00
7	3.000,00	0,00	0,00	3.000,00	0,00	0,00	0,00	0,00
TOTAL ANY	3.279,62	0,00	0,00	3.279,62	0,00	0,00	0,00	0,00

ANY PRESSUPOST: **2008**

Capítol	SALDO DE DRETS CONTRETS PREVI		RECTIFICACIÓ	DRETS ANUL.LATS	DRETS PENDENTS	LIQUIDACIONS CANCEL.LADES		DRETS PENDENTS DE COBRAMENT
	INGRÉS DIRECTE	INGRÉS REBUT				RECAPTACIÓ	INSOLVÈNCIA	
3	180.848,76	0,00	0,00	53.798,76	127.050,00	0,00	0,00	127.050,00
7	4.500,00	0,00	0,00	4.500,00	0,00	0,00	0,00	0,00
TOTAL ANY	185.348,76	0,00	0,00	58.298,76	127.050,00	0,00	0,00	127.050,00

ANY PRESSUPOST: **2009**

Capítol	SALDO DE DRETS CONTRETS PREVI		RECTIFICACIÓ	DRETS ANUL.LATS	DRETS PENDENTS	LIQUIDACIONS CANCEL.LADES		DRETS PENDENTS DE COBRAMENT
	INGRÉS DIRECTE	INGRÉS REBUT				RECAPTACIÓ	INSOLVÈNCIA	
3	145.875,66	0,00	0,00	86.650,70	59.224,96	0,00	0,00	59.224,96
4	2.975,00	0,00	0,00	0,00	2.975,00	0,00	0,00	2.975,00
5	9.957,54	0,00	0,00	9.957,54	0,00	0,00	0,00	0,00
7	166.019,97	0,00	0,00	140.801,99	25.217,98	0,00	0,00	25.217,98
TOTAL ANY	324.828,17	0,00	0,00	237.410,23	87.417,94	0,00	0,00	87.417,94

MEMÒRIA. 4.9.9 ESTAT DE SITUACIÓ DE PRESSUPOSTOS TANCATS D'INGRESSOS

ANY PRESSUPOST: **2010**

Capítol	SALDO DE DRETS CONTRETS PREVI		RECTIFICACIÓ	DRETS ANUL.LATS	DRETS PENDENTS	LIQUIDACIONS CANCEL.LADES		DRETS PENDENTS DE COBRAMENT
	INGRÉS DIRECTE	INGRÉS REBUT				RECAPTACIÓ	INSOLVÈNCIA	
3	143.634,00	0,00	0,00	114.055,47	29.578,53	0,00	0,00	29.578,53
4	21.082,00	0,00	0,00	7.756,00	13.326,00	0,00	0,00	13.326,00
5	11.935,98	0,00	0,00	8.091,98	3.844,00	0,00	0,00	3.844,00
7	52.609,30	0,00	0,00	24.670,42	27.938,88	0,00	0,00	27.938,88
TOTAL ANY	229.261,28	0,00	0,00	154.573,87	74.687,41	0,00	0,00	74.687,41

ANY PRESSUPOST: **2011**

Capítol	SALDO DE DRETS CONTRETS PREVI		RECTIFICACIÓ	DRETS ANUL.LATS	DRETS PENDENTS	LIQUIDACIONS CANCEL.LADES		DRETS PENDENTS DE COBRAMENT
	INGRÉS DIRECTE	INGRÉS REBUT				RECAPTACIÓ	INSOLVÈNCIA	
3	261.411,61	0,00	0,00	201.047,60	60.364,01	237,00	0,00	60.127,01
4	19.441,08	0,00	0,00	3.000,00	16.441,08	0,00	0,00	16.441,08
5	8.121,01	0,00	0,00	7.560,01	561,00	454,00	0,00	107,00
7	501.810,94	0,00	0,00	308.953,44	192.857,50	123.480,00	0,00	69.377,50
TOTAL ANY	790.784,64	0,00	0,00	520.561,05	270.223,59	124.171,00	0,00	146.052,59

MEMÒRIA. 4.9.9 ESTAT DE SITUACIÓ DE PRESSUPOSTOS TANCATS D'INGRESSOS

ANY PRESSUPOST: **2012**

Capítol	SALDO DE DRETS CONTRETS PREVI		RECTIFICACIÓ	DRETS ANUL.LATS	DRETS PENDENTS	LIQUIDACIONS CANCEL.LADES		DRETS PENDENTS DE COBRAMENT
	INGRÉS DIRECTE	INGRÉS REBUT				RECAPTACIÓ	INSOLVÈNCIA	
3	166.997,13	0,00	0,00	137.823,30	29.173,83	246,39	0,00	28.927,44
4	4.863,50	0,00	0,00	0,00	4.863,50	0,00	0,00	4.863,50
5	30.746,16	0,00	0,00	30.478,30	267,86	0,00	0,00	267,86
7	205.025,81	0,00	0,00	192.553,86	12.471,95	5.501,53	0,00	6.970,42
TOTAL ANY	407.632,60	0,00	0,00	360.855,46	46.777,14	5.747,92	0,00	41.029,22

ANY PRESSUPOST: **2013**

Capítol	SALDO DE DRETS CONTRETS PREVI		RECTIFICACIÓ	DRETS ANUL.LATS	DRETS PENDENTS	LIQUIDACIONS CANCEL.LADES		DRETS PENDENTS DE COBRAMENT
	INGRÉS DIRECTE	INGRÉS REBUT				RECAPTACIÓ	INSOLVÈNCIA	
3	237.510,78	0,00	0,00	122.571,66	114.939,12	29.799,92	0,00	85.139,20
4	39.557,52	0,00	0,00	218,04	39.339,48	30.939,48	0,00	8.400,00
5	54.638,03	0,00	0,00	52.163,43	2.474,60	0,00	0,00	2.474,60
6	10.591,77	0,00	0,00	0,00	10.591,77	0,00	0,00	10.591,77
7	524.814,56	0,00	0,00	247.663,05	277.151,51	56.579,12	0,00	220.572,39
TOTAL ANY	867.112,66	0,00	0,00	422.616,18	444.496,48	117.318,52	0,00	327.177,96

MEMÒRIA. 4.9.9 ESTAT DE SITUACIÓ DE PRESSUPOSTOS TANCATS D'INGRESSOS

ANY PRESSUPOST: **2014**

Capítol	SALDO DE DRETS CONTRETS PREVI		RECTIFICACIÓ	DRETS ANUL.LATS	DRETS PENDENTS	LIQUIDACIONS CANCEL.LADES		DRETS PENDENTS DE COBRAMENT
	INGRÉS DIRECTE	INGRÉS REBUT				RECAPTACIÓ	INSOLVÈNCIA	
3	235.714,18	0,00	0,00	72.213,12	163.501,06	22.890,72	0,00	140.610,34
4	45.809,00	0,00	0,00	0,00	45.809,00	36.274,78	0,00	9.534,22
5	60.150,87	0,00	0,00	43.324,83	16.826,04	7.677,53	0,00	9.148,51
7	959.899,26	0,00	0,00	65.076,35	894.822,91	482.969,83	0,00	411.853,08
9	16.335,00	0,00	0,00	16.335,00	0,00	0,00	0,00	0,00
TOTAL ANY	1.317.908,31	0,00	0,00	196.949,30	1.120.959,01	549.812,86	0,00	571.146,15

ANY PRESSUPOST: **2015**

Capítol	SALDO DE DRETS CONTRETS PREVI		RECTIFICACIÓ	DRETS ANUL.LATS	DRETS PENDENTS	LIQUIDACIONS CANCEL.LADES		DRETS PENDENTS DE COBRAMENT
	INGRÉS DIRECTE	INGRÉS REBUT				RECAPTACIÓ	INSOLVÈNCIA	
3	16.246.318,25	0,00	0,00	54.059,49	16.192.258,76	14.233.787,47	0,00	1.958.471,29
4	52.659.755,52	0,00	0,00	0,00	52.659.755,52	52.196.862,52	0,00	462.893,00
5	187.488,83	0,00	0,00	2.479,33	185.009,50	135.279,12	0,00	49.730,38
6	40.000,00	0,00	0,00	0,00	40.000,00	0,00	0,00	40.000,00
7	14.784.385,50	0,00	0,00	474.348,29	14.310.037,21	13.319.895,52	0,00	990.141,69
9	102.335,50	0,00	0,00	61.175,13	41.160,37	41.160,37	0,00	0,00
TOTAL ANY	84.020.283,60	0,00	0,00	592.062,24	83.428.221,36	79.926.985,00	0,00	3.501.236,36
TOTAL GEN.	88.146.439,64	0,00	0,00	2.546.606,71	85.599.832,93	80.724.035,30	0,00	4.875.797,63

4.9.10 CONTRACTACIÓ ADMINISTRATIVA

I. CONTRACTES ADJUDICATS A L'EXERCICI 2016. PER PROCEDIMENTS I PER TIPUS

En euros

TIPUS DE CONTRACTE	FORMES D'ADJUDICACIÓ						ALTRES MODALITATS												TOTAL
	PROCEDIMENT OBERT (ÚNIC CRITERI: PREU)		PROCEDIMENT OBERT (DIVERSOS CRITERIS)		PROCEDIMENT NEGOCIAT		EMERGÈNCIA		MODIFICACIONS CONTRACTUALS		PRÒRROGUES		ADHESIÓ A SISTEMES DE CONTRACTACIÓ CENTRALITZADA (Art. 205 TRLCSP)		ADJUDICACIONS DERIVADES D' UN ACORD MARC		CONTRACTES MENORS		
	Nº	Import	Nº	Import	Nº	Import	Nº	Import	Nº	Import	Nº	Import	Nº	Import	Nº	Import	Nº	Import	
- D'obres			7	4.960.601,02	1	101.744,72			8	176.875,96					19	2.467.633,70	144	1.460.545,59	9.167.400,99
- De subministraments	3	5.544.541,52	4	576.582,78	17	857.827,81			3	2.479,34	2	49.646,69	9	793.893,18			19	90.804,11	7.915.775,43
- De gestió de serveis públics																			
- De serveis			8	4.668.661,50	11	734.209,67			16	248.873,91	58	9.542.117,52			17	852.882,87	95	297.663,04	16.344.408,51
- Patrimonials (despeses)																			
- Altres (despeses)			5	760.003,89	1	661.852,02			5	20.531,95	4	639.616,14							2.082.004,00
- Altres (ingressos)			2	-38.264,00	1	-22.100,00			1	3.272,65	7	-178.083,73					20	-95.630,47	- 330.805,55
TOTAL	3	5.544.541,52	26	10.927.585,19	31	2.333.534,22			33	452.033,81	71	10.053.296,62	9	793.893,18	36	3.320.516,57	278	1.753.382,27	35.178.783,38

II. CONTRACTACIÓ ADMINISTRATIVA. SITUACIÓ DELS EXPEDIENTS I DELS CONTRACTES.

TIPUS DE CONTRACTE	PENDENT D'ADJUDICAR A 1 DE GENER		CONVOCAT EN L'EXERCICI		ADJUDICAT EN L'EXERCICI		PENDENT D'ADJUDICAR A 31 DE DESEMBRE	
	Nº	Import	Nº	Import	Nº	Import	Nº	Import
- D'obres	4	1.346.190,68	34	18.287.448,76	30	8.248.819,51	7	6.678.544,68
- De subministraments	3	95.338,76	25	9.959.225,90	25	6.978.952,11	3	801.909,00
- De gestió de serveis públics								
- De serveis (despeses)	4	384.846,60	43	8.022.609,46	40	6.640.036,07	6	768.586,83
- Patrimonials (despeses)								
- Patrimonials (ingressos)								
- Altres (despeses)			7	1.939.335,68	6	1.421.685,91	1	421.750,00
- Altres (ingressos)	1	-8.000,00	5	-65.801,65	4	-73.014,00	1	4.958,68
SUBTOTAL	12	1.818.376,04	114	38.142.818,15	105	23.216.479,60	18	8.675.749,19
- Obres. Tramitació d'emergència								-
- Obres. Modificacions contractuals					8	176.875,96		
- Subministraments. Compres centralitzades	2	102.759,92	7	691.133,26	9	793.893,18		
- Subministraments. Pròrrogues					2	49.646,69		
- Subministraments. Modificacions contractuals					3	2.479,34		
- Serveis. Tramitació emergència								
- Serveis. Modificacions contractuals					16	248.873,91		
- Serveis. Pròrrogues.					58	9.542.117,52		
- Serveis. Compres centralitzades								
- Patrimonials. Pròrrogues								
- Patrimonials. Modificacions								
- Altres despeses. Modificacions contractuals					7	44.532,59		
- Altres despeses. Pròrrogues					6	2.294.290,14		
- Ingressos. Modificacions contractuals					1	3.272,65		
- Ingressos. Pròrrogues					7	-178.083,73		
SUBTOTAL	2	102.759,92	7	691.133,26	117	12.977.898,25	0	-
TOTAL	14	1.921.135,96	121	38.833.951,41	222	36.194.377,85	18	8.675.749,19

Notes als quadres I i II

- En els expedients licitats o adjudicats en l'exercici 2016 que suposaven una despesa pluriennal, en els imports de licitació i d'adjudicació s'han tingut en compte els imports de totes les anualitats futures.
- No s'inclouen els contractes pluriennals vigents en l'exercici 2016 però que han estat adjudicats en exercicis anteriors.
- No s'inclouen els imports dels expedients anul·lats.
- A l'apartat "altres" que apareix als quadres, s'han inclòs els contractes privats no patrimonials i els contractes administratius especials.
- En el quadre I s'han tingut en compte els imports d'adjudicació d'expedients iniciats en l'exercici 2016 sempre que l'adjudicació s'hagi realitzat al 2016.
- En el quadre II s'han tingut en compte els imports dels pressupostos bases de licitació en els apartats "pendent d'adjudicar a 1 de gener", "convocat en l'exercici" i "pendent d'adjudicar a 31 de desembre". En l'apartat "adjudicat en l'exercici" s'han tingut en compte imports d'adjudicació de tots els expedients que s'han adjudicat a l'exercici 2016 (encara que foren expedients iniciats en una anualitat anterior).

III. RELACIÓ D'ADJUDICATARIS QUE HAN SUPERAT EL 5% DE L'IMPORT TOTAL DE CONTRACTACIÓ EFECTUADA EN L'ANY, I IMPORT.

Es relacionen els contractistes que han superat el 5% de l'import total d'adjudicacions per tipus de contractes. Es tenen en compte els contractes adjudicats en l'exercici, encara que es corresponguen amb expedients iniciats en exercicis anteriors.

CONTRACTES D'OBRES

Empreses que han superat el 5% de l'import d'adjudicació en 2016	Import adjudicat en expedients d'obra en 2016
DOC, SL	1.528.930,43
Jofiba, SA	744.083,54
Rover Alcisa, SA	2.896.020,19
Serrano Aznar Obras Públicas, SLU	539.358,05
UTE EDIFICIO DE LA NAU (Fulton, SA- Azuche 88, SL)	887.541,87
Ute Ram Tecmo-Lic	501.156,65
Vareser 96, SL	638.381,07
TOTAL ADJUDICAT EXPEDIENTS D'OBRA EN LA ANUALITAT 2016	8.425.695,47
5% DEL TOTAL ADJUDICAT EXPEDIENTS D'OBRA A L'EXERCICI 2016	421.284,77

CONTRACTES DE SUBMINISTRAMENTS

Empreses que han superat el 5% de l'import d'adjudicació en 2016	Import adjudicat en expedients de subministraments en 2016
UNION FENOSA COMERCIALIZADORA, S.A.	769.099,68
GAS NATURAL COMERCIALIZADORA, S.A.	4.745.943,37
INTERNACIONAL PERIFÉRICOS Y MEMORIAS ESPAÑA, S.L.U.	422.827,97
TOTAL ADJUDICAT EXPEDIENTS DE SUBMINISTRAMENTS A L'EXERCICI 2016	7.824.971,32
5% DEL TOTAL ADJUDICAT EXPEDIENTS DE SUBMINISTRAMENTS A L'EXERCICI 2016	391.248,57

CONTRACTES DE SERVEIS

Empreses que han superat el 5% de l'import d'adjudicació en 2016	Import adjudicat en expedients de serveis en 2016
BENILIMP, S.L.	4.561.251,24
UTE FULLCONTROL CENTROEMPLO (UTE BLASCO IBÁÑEZ)	1.249.434,24
ELEROC SERVICIOS, S.L.	1.072.618,20
COSTA AZAHAR MES NET, S.L.	1.044.396,26
EULEN SEGURIDAD, S.L.	865.686,59
TOTAL ADJUDICAT EXPEDIENTS DE SERVEIS A L'EXERCICI 2016	16.431.027,50
5% DEL TOTAL ADJUDICAT EXPEDIENTS DE SERVEIS A L'EXERCICI 2016	821.551,38

ALTRES

Contractes privats

Empreses que han superat el 5% de l'import d'adjudicació en 2016	Import adjudicat en expedients contractes privats en 2016
EBSICO SUBSCRIPTION SERVICES EUROPE	2.340.356,66
ASISA VIDA SEGUROS, S.A.U.	235.216,04
TOTAL ADJUDICAT CONTRACTES PRIVATS A L'EXERCICI 2016	2.659.203,52
5% DEL TOTAL ADJUDICAT CONTRACTES PRIVATS A L'EXERCICI 2016	132.960,18

Administratius especials (ingressos)

Empreses que han superat el 5% de l'import d'adjudicació en 2016	Import adjudicat en expedients administratius especials (ingressos) en 2016
HOSTELERÍA INTOS, S.L.	94.729,44
AUTOMATIC DISPENSING SERVICES, S.L.	44.656,99
BYPRINT PERCOM, S.L.	26.000,00
REMEDIOS LUNA, S.L.	25.425,00
GINGKO EDUCACIÓN, S.L.	22.100,00
LISERMED EDITORIAL, S.L.	12.650,00
TOTAL ADJUDICAT EXPEDIENTS ADMINISTRATIUS ESPECIALS (INGRESSOS) A L'EXERCICI 2016	247.825,08
5% DEL TOTAL ADJUDICAT EXPEDIENTS ADMINISTRATIUS ESPECIALS (INGRESSOS) A L'EXERCICI 2016	12.391,25

Administratius especials (despeses)

Empreses que han superat el 5% de l'import d'adjudicació en 2016	Import adjudicat en expedients administratius especials (despeses) en 2016
SISTEMA SPORT VO2, S.L.	502.184,79
EUREST COLECTIVIDADES, S.L.	311.310,00
INAPOL, S.L.U.	242.771,38
TOTAL ADJUDICAT EXPEDIENTS ADMINISTRATIUS ESPECIALS (DESPESES) A L'EXERCICI 2016	1.089.092,46
5% DEL TOTAL ADJUDICAT EXPEDIENTS ADMINISTRATIUS ESPECIALS (DESPESES) A L'EXERCICI 2016	54.454,62

4.9.11 EXECUCIÓ DELS PRINCIPALS PROJECTES D'INVERSIÓ

En aquest quadre s'inclou informació sobre les obres d'import superior a 300.000 euros IVA exclòs (nota 1)

CODI PROJECTE	EXPLICACIÓ	COST TOTAL ACTUALITZAT	EXERCICI INICIAL	EXERCICI FINAL	INVERSIÓ REALITZADA A 1 DE GENER	INVERSIÓ REALITZADA EN L' EXERCICI	ANUALITATS PENDENTS			ENTITATS GESTORES	TIPUS DE FINANÇAMENT
							EXERCICI 2016	EXERCICI 2017	EXERCICI 2018		
2014-OB016	Reforma de los laboratorios del Departamento de Bioquímica de la Facultad de Biológicas situados en el bloque A, planta 1ª y 2ª del Campus de Burjassot	603.682,20	2015	2016	236.837,16	366.845,04				Universitat de València	Propi
2015-OB008	Impermeabilización de la cubierta e instalación de barandillas de protección en la Biblioteca de Ciencias del Campus de Burjassot	317.335,61	2015	2016	280.217,68	37.117,93				Universitat de València	Propi
2015-OB009	Obras de protección frente avenidas y evacuación de pluviales en la parcela donde se ubican el Aulario Interfacultativo y la Facultad de Farmacia del Campus de Burjassot	591.628,80	2015	2016	14.639,42	576.989,38				Universitat de València	Propi
2015-OB016	Climatización de aulas del sótano y modificación de la acometida eléctrica del Aulario III del Campus de Blasco Ibáñez	314.497,39	2015	2016	0,00	314.497,39				Universitat de València	Propi
2015-OB023	Instalación de barandillas definitivas en la Facultad de Farmacia del Campus de Burjassot	476.958,98	2016	2016	0,00	476.958,98				Universitat de València	Propi
2016-OB001	Sustitución del circuito hidráulico de la climatización del Centro de Investigación Jeroni Muñoz del Campus de Burjassot	305.649,77	2016	2017	0,00	140.632,75	165.017,02			Universitat de València	Propi
2016-OB004	Reforma de la planta baja y primera del Edificio de Servicios Generales del Campus de Burjassot para museo de Geología.	560.574,86	2016	2017	0,00	558.451,82	2.123,04			Universitat de València	Propi
2016-OB005	Obras de sustitución de máquinas de producción de frío en el edificio de la Nau	887.541,87	2016	2017	0,00	699.061,54	188.480,33			Universitat de València	Propi
2016-OB008	Impermeabilización de las praderas de la mitad frontal e instalación de barandillas de protección de la Biblioteca de Ciencias Sociales Gregori Maïans del Campus de Tarongers	744.083,54	2016	2017	0,00	436.724,63	307.358,91			Universitat de València	Propi
2016-OB010	Impermeabilización de cubiertas e instalación de barandillas en sobrecubiertas de los edificios Cabecera, ICMOL e Institutos del Campus de Paterna	539.358,05	2016	2017	0,00	95.975,73	443.382,32			Universitat de València	Propi
2016-OB025	Traslado del Supercomputador Tirant y formación sala máquinas Servicio de Informática en Cámpus de Burjassot de la Universitat de València	1.311.419,30	2016	2017	0,00	9.210,29	1.302.209,01			Universitat de València	FEDER i propi
2016-OB27	Adecuación de espacios para laboratorios de cultivos celulares en planta semisótano, sótano y quinta del Edificio de Investigación Jerónimo Muñoz	795.898,20	2016	2017	0,00	0,00	795.898,20			Universitat de València	FEDER i propi
TOTALS		7.448.628,57			531.694,26	3.712.465,48	3.204.468,83				

Nota 1: Per a l'elaboració d'aquest quadre s'han tingut en compte les dades conegudes a data 31 de desembre de 2016. Solament s'han tingut en compte expedients adjudicats amb anterioritat a aquesta data. En la columna cost total autoritzat s'han inclòs a més del preu del contracte, les modificacions, els pressupostos de revisió de preus autoritzats i les certificacions finals a data 31 de desembre de 2016.

4.9.12 AVALS

AVALS CONCEDITS PER LA UNIVERSITAT

En euros

CARACTERÍSTIQUES DE L'AVAL	AVALS A 1/1/2015	AVALS CONCEDITS EN 2015	AVALS CANCEL·LATS EN 2015	AVALS A 31/12/2015
TOTALS	0	0	0	0

AVALS OTORGATS PER ENTITATS FINANCERES COM A GARANTIES COMPROMESES DAVANT TERCERS EN CONTRACTES PUBLICS

Entitat financera	Tercer	Objecte	Import
Bankia	MINISTERIO CIENCIA Y TECNOLOGÍA	PRÉSTAMOS PARA PARQUES CIENTÍFICOS Y TECNOLÓGICOS	480.253,30
Bankia	MINISTERIO CIENCIA Y TECNOLOGÍA	PRÉSTAMOS PARA PARQUES CIENTÍFICOS Y TECNOLÓGICOS	54.992,55
Bankia	MINISTERIO CIENCIA Y TECNOLOGÍA	PRÉSTAMOS PARA PARQUES CIENTÍFICOS Y TECNOLÓGICOS	437.044,75
Bankia	MINISTERIO CIENCIA Y TECNOLOGÍA	PRÉSTAMOS PARA PARQUES CIENTÍFICOS Y TECNOLÓGICOS	54.843,75
Bankia	MINISTERIO CIENCIA Y TECNOLOGÍA	PRÉSTAMOS PARA PARQUES CIENTÍFICOS Y TECNOLÓGICOS	638.136,78
Bankia	MINISTERIO CIENCIA Y TECNOLOGÍA	PRÉSTAMOS PARA PARQUES CIENTÍFICOS Y TECNOLÓGICOS	93.125,02
Bankia	MINISTERIO DE ECONOMIA Y COMPETIVIDAD	PLATAFORMA TECNOLÓGICA PARA LA FABRICACIÓN DE MICRO Y NANO DISPOSITIVOS ELECTROMAGNÉTICOS Y FOTÓNICOS: INSTITUTO CIENCIA DE LOS MATERIALES, PARC CIENTÍFIC DE LA UNIVERSITAT DE VALÈNCIA	3.240,31
Bankia	MINISTERIO DE ECONOMIA Y COMPETIVIDAD	TECNOLOGÍAS GENÓMICAS Y PROTEÓMICAS APLICADAS A BIOMEDICINA Y SALUD (EXP.P-2002-59)	2.257,46
Bankia	MINISTERIO DE ECONOMIA Y COMPETIVIDAD	DESARROLLO DE LAS LÍNEAS CENTRALES DE ESPECIALIZACIÓN DEL PARQUE CIENTÍFICO BURJASSOT-PATERNA DE LA UNIVERSITAT DE VALÈNCIA (EXP.P-2002-58)	13.038,62
Bankia	MINISTERIO DE ECONOMIA Y COMPETIVIDAD	DESARROLLO DE LAS LÍNEAS CENTRALES DE ESPECIALIZACIÓN DEL PARQUE CIENTÍFICO BURJASSOT-PATERNA DE LA UNIVERSITAT DE VALÈNCIA (EXPTE.PCT-200200-2003-11)	22.205,73
Bankia	MINISTERIO DE ECONOMIA Y COMPETIVIDAD	DESARROLLO DE LAS LÍNEAS CENTRALES DE ESPECIALIZACIÓN DEL P.C. DE B-P DE LA UV (EXP.P-2001-102)	10.136,43
Bankia	MINISTERIO DE ECONOMIA Y COMPETIVIDAD	TECNOLOGÍAS GENÓMICAS Y PROTEÓMICAS EN AGROALIMENTACIÓN (EXP.P-2001-54)	11.136,38
Bankia	MINISTERIO DE ECONOMIA Y COMPETIVIDAD	DESARROLLO DE LAS LÍNEAS CENTRALES DE ESPECIALIZACIÓN DEL PARQUE CIENTÍFICO DE LA U.V. BURJASSOT-PATERNA (EXP.PCT-200200-2003-11)	14.382,67
Bankia	MINISTERIO DE ECONOMIA Y COMPETIVIDAD	PLATAFORMA TECNOLÓGICA PARA LA FABRICACIÓN DE MICRO Y NANO DISPOSITIVOS ELECTROMAGNÉTICOS Y FOTÓNICOS: INSTITUTO CIENCIA DE LOS MATERIALES, PARC CIENTÍFIC DE LA UNIVERSITAT DE VALÈNCIA	2.099,04
Bankia	MINISTERIO DE ECONOMIA Y COMPETIVIDAD	TECNOLOGÍAS GENÓMICAS Y PROTEÓMICAS APLICADAS A BIOMEDICINA Y SALUD (EXP.P-2002-59)	2.003,28
Bankia	MINISTERIO DE ECONOMIA Y COMPETIVIDAD	DESARROLLO DE LAS LÍNEAS CENTRALES DE ESPECIALIZACIÓN DEL PARQUE CIENTÍFICO DE LA U.V. BURJASSOT-PATERNA (EXP.P-2002-58)	11.570,49
Bankia	MINISTERIO DE ECONOMIA Y COMPETIVIDAD	TECNOLOGÍAS GENÓMICAS Y PROTEÓMICAS EN AGROALIMENTACIÓN (EXP.P-2001-54)	10.831,86

Entitat financera	Tercer	Objecte	Import
Bankia	MINISTERIO DE ECONOMIA Y COMPETIVIDAD	DESARROLLO DE LAS LÍNEAS CENTRALES DE ESPECIALIZACIÓN DEL P.C. DE B-P DE LA U.V. (EXP.P-2001-102)	11.993,45
Santander	MINISTERIO EDUCACIÓN Y CIENCIA	PRÉSTAMOS PARA PARQUES CIENTÍFICOS Y TECNOLÓGICOS	279.375,00
Santander	MINISTERIO EDUCACIÓN Y CIENCIA	PRÉSTAMOS PARA PARQUES CIENTÍFICOS Y TECNOLÓGICOS	46.562,50
Santander	MINISTERIO EDUCACIÓN Y CIENCIA	PRÉSTAMOS PARA PARQUES CIENTÍFICOS Y TECNOLÓGICOS	464.000,00
Santander	MINISTERIO EDUCACIÓN Y CIENCIA	PRÉSTAMOS PARA PARQUES CIENTÍFICOS Y TECNOLÓGICOS	705.125,00
Santander	DIRECCIÓN GENERAL DE POLÍTICA ENERGÉTICA Y MINAS	INSTALACIÓN SOLAR FOTOVOLTAICA DE PRODUCCIÓN DE ENERGÍA ELÉCTRICA DEL EDIFICIO AULARIO NORTE, UBICADO EN LA C/PROFESOR TOMAS Y VALIENTE, 14, VALENCIA, CON UNA POTENCIA NOMINAL DE 99kW	12.500,00
Santander	DIRECCIÓN GENERAL DE POLÍTICA ENERGÉTICA Y MINAS	INSTALACIÓN SOLAR FOTOVOLTAICA DE PRODUCCIÓN DE ENERGÍA ELÉCTRICA DEL EDIFICIO BIBLIOTECA, UBICADO EN LA C/PROFESSOR ERNEST LLUCH, 5 VALENCIA, CON UNA POTENCIA NOMINAL DE 90kW	45.000,00
Santander	DIRECCIÓN GENERAL DE POLÍTICA ENERGÉTICA Y MINAS	INSTALACIÓN SOLAR FOTOVOLTAICA DE PRODUCCIÓN DE ENERGÍA ELÉCTRICA DEL EDIFICIO CAFETERIA DEL CAMPUS DE BURJASSOT, UBICADO EN C/DOCTOR MOLINER, 50 BURJASSOT, CON UNA POTENCIA NOMINAL DE 41,4kW	5.700,00
Santander	AJUNTAMENT DE BURJASSOT (VALENCIA)	RECEPCIÓN DE LA URBANIZACIÓN EXTERIOR DEL EDIFICIO DE LA ESCUELA TÉCNICA SUPERIOR DE INGENIERÍA DE BURJASSOT	55.631,38
Santander	MINISTERIO DE ECONOMIA Y COMPETIVIDAD	PLATAFORMA TECNOLÓGICA: LABORATORIO DE PROCESADO DIGITAL DE IMÁGENES (EXP.PTC-Q4618001D-2006)	9.151,24
Santander	MINISTERIO DE ECONOMIA Y COMPETIVIDAD	PLATAFORMA TECNOLÓGICA PARA LA FABRICACIÓN DE MICRO Y NANO DISPOSITIVOS ELECTROMAGNÉTICOS Y FOTÓNICOS:INSTITUTO DE CIENCIA DE LOS MATERIALES, PARC CIENTÍFIC DE LA U.V. (EXP.PCT-Q4618001D-2004)	11.342,63
Santander	MINISTERIO DE ECONOMIA Y COMPETIVIDAD	PLATAFORMA TECNOLÓGICA PARA LA FABRICACIÓN DE MICRO Y NANO DISPOSITIVOS ELECTROMAGNETICOS Y FOTÓNICOS: INSTITUTO DE CIENCIA DE LOS MATERIALES, PARC CIENTÍFIC DE LA U.V. (EXP.PTC-Q4618001D-2004)	7.346,63
Santander	MINISTERIO DE ECONOMIA Y COMPETIVIDAD	PLATAFORMA TECNOLÓGICA:LABORATORIO DE PROCESADO DIGITAL DE IMÁGENES (EXP.PCT-Q4618001D-2006)	14.128,80
Santander	CONFEDERACIÓN HIDROGRÁFICA DEL EBRO	EXPLOTACIÓN DE LA RED DE SEGUIMIENTO DE EMBALSES (EXP.012/14-SNS)	2.928,62
Santander	TESORERÍA GENERAL DE LA SEGURIDAD SOCIAL	GARANTÍA ESPECIAL PARA RESPONDER DEL PAGO DE TODAS Y CADA UNA DE LAS DEUDAS QUE LA U.V. MANTENGA CON LAS DIRECCIONES PROVINCIALES DE LA TESORERIA GENERAL, ASÍ COMO LAS DEUDAS FUTURAS	3.000,00
Santander	JEFATURA CENTRAL DE TRÁFICO	EXPEDIENTE SPIP2014-1416 EVALUACIÓN BIBLIOMÉTRICA, IDENTIFICACIÓN DE REDES COLABORATIVAS, ANÁLISIS Y EVOLUCIÓN DE LAS LÍNEAS DE INVESTIGACIÓN SOBRE TRÁFICO, MOVILIDAD Y SEGURIDAD VIAL EN ESPAÑA	29.590,00
Santander	JEFATURA CENTRAL DE TRÁFICO	EXPEDIENTE SPIP2014-1336 EVALUACIÓN DE LA EDUCACIÓN VIAL EN JÓVENES ADULTOS Y PERSONAS MAYORES	49.999,00
Santander	CONSELLERIA DE GOBERNACIÓN Y JUSTICIA	VIGILANCIA RADIOLÓGICA AMBIENTAL DE LA CENTRAL NUCLEAR DE COFRENTES A TRAVÉS DE SISTEMAS DE MEDIDA DE ESPECTROMETRÍA GAMMA Y SISTEMAS DE CAPTACIÓN DE AIRE DE ALTO FLUJO MEDIANTE BOMBAS DE ASPIRACIÓN. EXPEDIENTE CNMY15/DGPEIE/15	1.652,89
Santander	CONFEDERACIÓN HIDROGRÁFICA DEL EBRO	RED DE SEGUIMIENTO DE MASAS DE AGUA MUY MODIFICADAS 2015. EXPEDIENTE (016/15-SNS) DE LA CONFEDERACIÓN HIDROGRÁFICA DEL EBRO	2.916,96
Santander	JEFATURA CENTRAL DE TRÁFICO	CONCESIÓN DE SUBVENCIONES DESTINADAS AL DESARROLLO DE ACTIVIDADES Y PROYECTOS DE INVESTIGACIÓN EN EL ÁREA DE TRÁFICO, MOVILIDAD Y SEGURIDAD VIAL, EXPEDIENTE SPIP2015-01723. CUYO TITULO ES "ANÁLISIS DE LA ENCUESTA INTERNACIONAL SOBRE USO DE BICICLETAS, ACTITUDES Y SEGURIDAD CON ÉNFASIS EN EL USO DEL CASCO"	31.812,00
Santander	JEFATURA CENTRAL DE TRÁFICO	CONCESIÓN DE SUBVENCIONES DESTINADAS AL DESARROLLO DE ACTIVIDADES Y PROYECTOS DE INVESTIGACIÓN EN EL ÁREA DE TRÁFICO, MOVILIDAD Y SEGURIDAD VIAL, EXPEDIENTE SPIP2015-01777. CUYO TITULO ES "CONECTA. CONEXIÓN DE TRÁFICO A OTRAS BASES DE DATOS EXTERNAS QUE PERMITAN ENCONTRAR MÁS FACTORES CONCURRENTES EN LA ACCIDENTABILIDAD"	8.910,00
Santander	JEFATURA CENTRAL DE TRÁFICO	CONCESIÓN DE SUBVENCIONES DESTINADAS AL DESARROLLO DE ACTIVIDADES Y PROYECTOS DE INVESTIGACIÓN EN EL ÁREA DE TRÁFICO, MOVILIDAD Y SEGURIDAD VIAL, EXPEDIENTE SPIP2015-01829. CUYO TITULO ES "EVALUACIÓN DE LA LEGIBILIDAD DEL TEXTO Y EL RECONOCIMIENTO DE INFORMACIÓN PICTOGRÁFICA EN PANELES DE MENSAJE VARIABLE EN POBLACIÓN VULNERABLE CON DIFICULTADES EN LA LECTURA"	27.494,50
Santander	AGENCIA ESPAÑOLA DE PROTECCIÓN DE DATOS	FIRMA DEL CONTRATO DE SERVICIOS, EXPEDIENTE 011/2016: MANTENIMIENTO DE LAS APLICACIONES DE INFORMES JURÍDICOS, AYUDAS SOCIALES, AYUDAS DE COMEDOR, FORMACIÓN, REVISIÓN ANONIMIZACIÓN Y GESTOR DOCUMENTAL ALFRESCO.	2.900,00

Entitat financera	Tercer	Objecte	Import
Santander	AYUNTAMIENTO DE XERACO	CONTRATO DE SERVICIOS DE ELABORACIÓN DE LA RELACIÓN DE PUESTOS DE TRABAJO DEL AYUNTAMIENTO DE XERACO, EXPEDIENTE NÚM. 137/2016	1.100,00
Santander	DIRECCIÓN GENERAL DE CULTURA Y PATRIMONIO DE LA GENERALITAT VALENCIANA	CONTRATO DE SERVICIOS, EXPEDIENTE CNMY/DGCU/01 "SERVICIO DE CONTRATACIÓN DEL PLAN OPERATIVO DE POLÍTICA CULTURAL VALENCIANA. POPC"	3.242,92
Santander	AGENCIA ESPAÑOLA DE PROTECCIÓN DE DATOS	CONTRATO DE EXPEDIENTE 059/2016 "SERVICIO DE DESARROLLO Y MANTENIMIENTO CORRECTIVO Y EVOLUTIVO DE LA APLICACIÓN SIGRID"	32.474,00
Santander	AYUNTAMIENTO DE RIBARROJA DEL TURIA	ELABORACION DE LA RPT	1.860,00
Santander	CONSELLERIA DE EDUCACIÓN, INVESTIGACIÓN, CULTURA Y DEPORTE	"ACCIONES FORMATIVAS DIVERSAS Y DE MEJORA DE LA INSERCIÓN PROFESIONAL DIRIGIDA AL ALUMNADO Y PROFESORADO DE LOS CICLOS FORMATIVOS DE GRADO SUPERIOR PARA EL CURSO 2016-2017 - EXPTE. CCNMY16/FQ10A/31".	2.754,00
Santander	MINISTERIO DE SANIDAD, SERVICIOS SOCIALES E IGUALDAD	ALQUILER Y UTILIZACIÓN DE AULAS Y ESPACIOS EN LA PROVINCIA DE VALENCIA PARA LA REALIZACIÓN DE PRUEBAS SELECTIVAS 2016-2017 DE ACCESO A PLAZAS DE FORMACIÓN SANITARIA ESPECIALIZADA, EXPEDIENTE 201612PN0005.	945,50
Santander	AYUNTAMIENTO DE ALGEMESI	ELABORACION DE LA RELACIÓ DE LLOCS TREBALL	1.100,00
		TOTAL	3.733.835,44

En euros

4.9.13 PROCÉS DE GESTIÓ D'INGRESSOS

Cap.	Article	Drets reconeguts	Anul·lació de liquidacions i rectificacions de classificació econòmica	Ajornament de taxes amb venciment 2016	Devolució d'ingressos	Total drets anul·lats	Drets reconeguts nets
3	30 Venda de béns 31 Prestacions de serveis 34 Taxes acadèmiques 39 Altres ingressos	483.328,95 16.203.411,94 66.559.400,80 4.608.642,41	7.977,36 700.213,63 7.571.512,44 177.831,03	10.195.922,98	52,88 25.960,60 1.894.051,38 41.906,42	8.030,24 726.174,23 19.661.486,80 219.737,45	475.298,71 15.477.237,71 46.897.914,00 4.388.904,96
Total Cap. 3 Taxes i altres ingressos		87.854.784,10	8.457.534,46	10.195.922,98	1.961.971,28	20.615.428,72	67.239.355,38
4	40 Transf. corrents de l'Estat 41 Transf. corr. d'organismes autònoms 44 Transf. corr. d'ens territorials 45 Transf. corr. d'altres ens públics 48 Transf. corrents d'institucions sense finalitat lucre 49 Transf. corrents de l'exterior	35.461,96 4.278.061,00 243.757.426,37 22.807,44 169.369,68 840.930,00	5.477,00 75,05		521.394,70 326,09	526.871,70 401,14	-491.409,74 4.278.061,00 243.757.025,23 22.807,44 169.369,68 840.930,00
Total Cap. 4 Transferències corrents		249.104.056,45	5.552,05	0,00	521.720,79	527.272,84	248.576.783,61
5	50 Interessos 52 Altres rendes 53 Dividens 55 Concesions i altres productes	9.758,76 372.973,06 135.000,00 580.878,24	11.321,81 54.936,51		180,50 2.259,88	11.502,31 57.196,39	9.758,76 361.470,75 135.000,00 523.681,85
Total Cap. 5 Ingressos patrimonials		1.098.610,06	66.258,32	0,00	2.440,38	68.698,70	1.029.911,36
6	66 D'altre immobilitzat material	115,70					115,70
Total Cap. 6 Alienació d'inversions		115,70	0,00	0,00	0,00	0,00	115,70
7	70 Transf. cap. de l'administració de l'estat 74 Transf. cap. de l'administració de la GV 76 Transf. cap. de Corporacions Locals 78 Transf. cap. d'institucions sense finalitat lucre 79 Transf. cap. de l'exterior	14.904.764,48 15.686.431,04 185.550,00 357.192,37 6.803.700,50	341.359,25 1.031.129,37 379.671,40		745.442,35 473.160,76 12.000,00 16.800,00 153.723,34	1.086.801,60 1.504.290,13 12.000,00 16.800,00 533.394,74	13.817.962,88 14.182.140,91 173.550,00 340.392,37 6.270.305,76
Total Cap. 7 Transferències de capital		37.937.638,39	1.752.160,02	0,00	1.401.126,45	3.153.286,47	34.784.351,92
8	86 Enaj. devol. acc/particip. empreses nacionals						0,00
Total Cap. 8 Actius financers		0,00	0,00	0,00	0,00	0,00	0,00
9	91 Préstecs d'ens del sector públic	7.944.935,99	37.597,95		157.893,92	195.491,87	7.749.444,12
Total Cap. 9 Passius financers		7.944.935,99	37.597,95	0,00	157.893,92	195.491,87	7.749.444,12
Total general		383.940.140,69	10.319.102,80	10.195.922,98	4.045.152,82	24.560.178,60	359.379.962,09

En euros

4.9.14 TRANSFERÈNCIES I SUBVENCIONS CORRENTS REBUDES

Òrgan concedent	Import concedit pendent de liquidar a 1 de gener	Drets d'exercicis tancats anul·lats en l'exercici	Import concedit en l'exercici	Import liquidat en l'exercici	Import concedit pendent de liquidar a 31 de desembre	Finalitat
Generalitat Valenciana / Conselleria d'Educació	47.056.402,90	0,00	228.027.840,00	214.077.282,90	61.006.960,00	Subvenció corrent Generalitat Valenciana 2016
Generalitat Valenciana / Conselleria d'Educació	2.592.026,08	0,00	4.941.230,00	2.592.026,08	4.941.230,00	Subvenció per al pagament de la paga extraordinària del mes de desembre de 2012
Generalitat Valenciana / Conselleria d'Educació	0,00	0,00	2.975.009,92	2.975.009,92	0,00	Subvenció despeses financeres pla d'inversions Generalitat Valenciana
Generalitat Valenciana / Conselleria d'Educació	0,00	0,00	1.656.000,00	0,00	1.656.000,00	Beques salari lligades a la renda per a la realització d'estudis universitaris curs 2016-2017
Generalitat Valenciana / Conselleria de Sanitat	2.112.060,73	0,00	4.140.667,63	3.840.248,94	2.412.479,42	Retribucions personal docent amb plaça vinculada en institucions sanitàries, anualitat 2016
Generalitat Valenciana / Conselleria d'Educació	20.000,00	0,00	24.000,00	20.000,00	24.000,00	Subvenció per a la realització d'accions formatives destinades al col·lectiu de persones majors de 55 anys, anualitats 2015 i 2016
Generalitat Valenciana / Conselleria d'Educació	5.000,00	0,00	74.999,43	5.000,00	74.999,43	Subvenció per a la promoció d'activitats de l'ús del valencià, modalitats a i b, anualitat 2016
Generalitat Valenciana / Conselleria d'Educació	81.057,05	0,00	80.795,85	81.057,05	80.795,85	Subvenció per al programa d'alt rendiment acadèmic (Grups ARA), anualitats 2015 i 2016
Generalitat Valenciana / Conselleria d'Educació	50.000,00	0,00	50.000,00	50.000,00	50.000,00	Subvenció Consell Social, anualitats 2015 i 2016
Generalitat Valenciana / Conselleria d'Educació	48.741,88	0,00	53.168,47	48.741,88	53.168,47	Subvenció per al pla de formació continua, anualitats 2015 i 2016
Generalitat Valenciana / Conselleria d'Educació	134.749,00	0,00	597.503,97	134.749,00	597.503,97	Ajudes de mobilitat per a estudiants. Programa Erasmus, curs 2015-2016 i curs 2016-2017
Generalitat Valenciana / Conselleria de Benestar Social	0,00	0,00	100.000,00	0,00	100.000,00	Conveni per a la cooperació universitària al desenvolupament. Joves investigadors, anualitat 2016
Generalitat Valenciana / Conselleria de Transparència	29.800,00	0,00	-326,09	29.473,91	0,00	Conveni per al enfortiment de la internacionalització, curs 2015-2016
Generalitat Valenciana	13.756,00	10.756,00	0,00	3.000,00	0,00	Altres ajudes
Ministeri d'Educació, Cultura i Esport	0,00	0,00	-92.225,25	-92.225,25	0,00	Ajudes de mobilitat programa Erasmus (fons generals estudis, pràctiques, ajudes complementàries) curs 2013-2014 i 2015-2016
Ministeri d'Educació, Cultura i Esport	0,00	0,00	-287.584,49	-287.584,49	0,00	VLC Campus d'Excel·lència Internacional. Subprograma enfortiment - Consolidació 2010
Administració de l'Estat	13.729,00	0,00	5.477,00	5.477,00	13.729,00	Altres subvencions
Comissió Europea /OAPPE	449.164,00	0,00	4.166.461,00	2.680.568,00	1.935.057,00	Ajudes mobilitat programa Erasmus (fons generals estudis, organització, pràctiques, PAS/PDI), curs 2014-2015 i curs 2015-2016
Comissió Europea / Universitat Complutense de Madrid	45.809,00	0,00	0,00	36.274,78	9.534,22	Ajudes mobilitat per a estudiants programa NILS Ciència i Sostenibilitat, curs 2014-2015
Diputació provincial de València	0,00	0,00	984.411,10	984.411,10	0,00	Retribucions personal docent amb plaça vinculada en institucions sanitàries, anualitat 2016
Consell Superior d'Investigacions Científiques	0,00	0,00	22.807,44	22.807,44	0,00	Retribucions personal docent amb plaça vinculada en institucions sanitàries, anualitat 2016
Fundació Universitària Vall d'Albaida	64.024,88	0,00	109.223,33	173.248,21	0,00	Desplaçaments professorat seu Ontinyent, 1er, 2n i 3r trimestre de 2016
Fundació Espanyola de Ciència i Tecnologia	0,00	0,00	46.921,50	46.921,50	0,00	Conveni per a la col·laboració en el programa VLC/Campus. Campus científics d'estiu 2016
Comissió Europea /OAPPE	77.163,10	218,04	21.000,00	51.939,48	46.005,58	Projectes europeus
Comissió Europea	0,00	0,00	819.930,00	819.930,00	0,00	Ajudes de mobilitat i matrícula per a estudiants de màsters Erasmus Mundus
Altres	0,00	0,00	65.024,85	13.224,85	51.800,00	Altres subvencions
Total ingressos cap. 4	52.793.483,62	10.974,04	248.582.335,66	228.311.582,30	73.053.262,94	

En euros

4.9.15 TRANSFERÈNCIES I SUBVENCIONS DE CAPITAL REBUDES

Òrgan concedent	Import concedit pendent de liquidar a 1 de gener	Drets d'exercicis tancats anul·lats en l'exercici	Import concedit en l'exercici	Total liquidat en l'exercici	Import concedit pendent de liquidar a 31 de desembre	Finalitat
Generalitat Valenciana / Conselleria d'Educació	1.300.000,00	0,00	7.200.000,00	1.300.000,00	7.200.000,00	Subvenció per a inversions del conveni amb la Generalitat Valenciana de 30-12-2014
Generalitat Valenciana / Conselleria d'Educació	3.815.358,00	0,00	3.919.326,52	6.898.480,52	836.204,00	Ajudes per a actuacions d'I+D grups d'investigació d'excel·lència. Programa PROMETEU
Generalitat Valenciana / Conselleria d'Educació	184.654,00	0,00	-8.746,80	175.907,20	0,00	Ajudes per a grups d'investigació de qualitat contrastada. Ajudes complementaries projectes I+D. (GVACOMP)
Generalitat Valenciana / Conselleria d'Educació	220.104,80	7.501,09	231.784,50	195.399,21	248.989,00	Ajudes per a la organització i difusió de congressos, jornades i reunions de caràcter científic, tecnològic, humanístic o artístic.(GVAORG)
Generalitat Valenciana / Conselleria d'Educació	182.267,62	13.400,20	188.381,47	148.607,39	208.641,50	Ajudes per al foment de la investigació científica i del desenvolupament tecnològic en la Comunitat Valenciana. Grups emergents (GV)
Generalitat Valenciana / Conselleria d'Educació	315.043,00	0,00	77.537,61	292.580,61	100.000,00	Ajudes per a grups d'investigació per a la constitució i acreditació de les xarxes d'excel·lència ISIC (GVISIC)
Generalitat Valenciana / Conselleria d'Educació	234.060,32	0,00	-3.645,74	230.414,58	0,00	Ajudes per a la promoció de la investigació dels parcs científics de les Universitats (PPCC)
Generalitat Valenciana / Conselleria d'Educació	1.177.451,33	38.837,40	1.479.953,35	1.679.671,79	938.895,49	Programa VALI+d per a investigadors en formació
Generalitat Valenciana / Conselleria d'Educació	592.175,70	11.558,75	763.413,39	902.356,58	441.673,76	Programa VALI+d per a investigadors en fase postdoctoral
Generalitat Valenciana / Conselleria d'Educació	130.200,00	0,00	18.320,89	118.520,89	30.000,00	Ajudes per a grups d'investigació de qualitat contrastada. Programa Geronimo Forteza
Generalitat Valenciana / Conselleria d'Educació	83.815,79	0,00	298.773,68	83.815,79	298.773,68	Ajudes per a grups d'investigació consolidables (GVAICO)
Generalitat Valenciana / Altres	363.281,75	21.681,19	951.430,24	404.499,23	888.531,57	Diverses
Ministeri d'Economia i Competitivitat	25.295,05	51.110,40	-519.036,09	-519.036,09	-25.815,35	Subprograma Investigació Fonamental no orientada.(PLA NACIONAL I+D+I 2008-2011).
Ministeri d'Economia i Competitivitat	303.538,01	41.041,12	3.012.648,29	2.440.176,26	834.968,92	Programa estatal d'investigació, desenvolupament i innovació orientada als reptes de la societat (2013-2016)
Ministeri d'Economia i Competitivitat	9.193,49	0,00	2.176.808,24	2.162.714,94	23.286,79	Programa estatal de foment de la investigació científica i tècnica i d'excel·lència. Subprograma estatal de generació del coneixement (2013-2016)
Ministeri d'Economia i Competitivitat/ Generalitat Valenciana	1.216.586,00	94.404,00	1.409.686,97	1.858.628,97	673.240,00	Programa estatal de promoció del talent i la seua ocupabilitat en I+D+i. Subprograma estatal d'incorporació. Ajudes Ramón i Cajal
Ministeri d'Economia i Competitivitat	583.740,00	226.960,00	691.095,01	608.553,70	439.321,31	Programa estatal de promoció del talent i la seua ocupabilitat en I+D+i. Subprograma estatal de formació. Ajudes Juan de la Cierva
Ministeri d'Economia i Competitivitat	725.766,37	0,00	3.569.005,17	1.876.378,35	2.418.393,19	Programa estatal de promoció del talent i la seua ocupabilitat en I+D+i. Subprograma estatal de formació Formació professorat universitari (FPU)
Ministeri d'Economia i Competitivitat	1.393.245,07	323.937,91	1.983.126,30	2.150.164,00	902.269,46	Programa estatal de promoció del talent i la seua ocupabilitat en I+D+i, subprograma estatal de formació. Formació personal investigador (FPI). Contactes predoctorals per a la formació de doctors.

En euros

Òrgan concedent	Import concedit pendent de liquidar a 1 de gener	Drets d'exercicis tancats anul·lats en l'exercici	Import concedit en l'exercici	Total liquidat en l'exercici	Import concedit pendent de liquidar a 31 de desembre	Finalitat
Ministeri d'Economia i Competitivitat	329.107,87	0,00	2.716,54	64.968,54	266.855,87	Ajudes programes activitat investigadora. Programa CONSOLIDER
Ministeri d'Economia i Competitivitat	484.342,81	314.893,76	-368,32	-368,32	169.449,05	Programa nacional de cooperació público-privada. Subprograma INNPACTO
Ministeri d'Economia i Competitivitat	139.000,00	0,00	65.000,00	166.000,00	38.000,00	Programa estatal de promoció del talent i la seua ocupabilitat en I+D+i. Subprograma estatal d'incorporació. Personal tècnic de suport a la investigació.
Ministeri d'Economia i Competitivitat	526.700,00	0,00	0,00	526.700,00	0,00	Programa estatal de promoció del talent i la seua ocupabilitat en I+D+i. Subprograma estatal d'incorporació. Ocupació jove i garantia juvenil.
Ministeri d'Economia i Competitivitat	0,00		500.000,00	500.000,00	0,00	Programa estatal de foment de la investigació científica i tècnica d' excel·lència. Subprograma estatal d'enfortiment institucional. Ajudes d'excel·lència Maria de Maeztu.
Ministeri de Educació, Cultura i Esport	62.828,64	34.078,14	451.862,61	376.637,61	103.975,50	Programes diverses de mobilitat per a professors i investigadors
Ministeri d'Hisenda i Administracions Públiques	0,00	0,00	36.913,96	36.913,96	0,00	Projecte d'investigació del Programa Operatiu Feder d'Assistència Tècnica i Governança
Administració de l'Estat / Altres	464.086,85	170.282,83	640.662,78	632.179,28	302.287,52	Diverses
Comissió Europea	2.129.886,87	29.156,49	6.075.062,95	5.772.463,40	2.403.329,93	Ajudes projectes d'investigació convocatòries Unió Europea
Institut de Salut Carlos III.	92.400,00	0,00	484.709,98	530.909,98	46.200,00	Ajudes projectes d'investigació en salut
Altres	117.936,00	82.724,12	840.088,44	746.591,84	128.708,48	Diverses
TOTAL	17.202.065,34	1.461.567,40	36.536.511,94	32.360.830,21	19.916.179,67	

En euros

4.9.16 TRANSFERÈNCIES I SUBVENCIONS CORRENTS CONCEDIDES PER LA UNIVERSITAT

Beneficiari	Obligacions pendents de pagament a 1 de gener	Modificació d'obligacions	Obligacions de l'exercici	Pagaments realitzats en 2016	Import concedit pendent de liquidar a 31 de desembre	Finalitat
ESTUDIANTS I ESTUDIANTES	0,00	0,00	13.787,92	13.787,92	0,00	Beques de matrícula a estudiants i estudiantes de títols oficials. Fons propis
ESTUDIANTS I ESTUDIANTES	0,00	0,00	20.605,40	20.605,40	0,00	Beques de matrícula a estudiants i estudiantes de títols oficials. Fons externs
ESTUDIANTS I ESTUDIANTES	0,00	0,00	151.985,25	151.985,25	0,00	Beques de matrícula a estudiants i estudiantes de títols propis
ESTUDIANTS I ESTUDIANTES	7.681,19	0,00	245.002,67	247.380,24	5.303,62	Beques de mobilitat a estudiants i estudiantes de títols oficials. Programes internacionals, programa Drac i altres. Fons propis
ESTUDIANTS I ESTUDIANTES	0,00	0,00	134.749,00	134.749,00	0,00	Beques de mobilitat a estudiants i estudiantes del programa Erasmus. Fons Generalitat
ESTUDIANTS I ESTUDIANTES	2.625,00	0,00	1.264.132,00	1.262.357,00	4.400,00	Beques de mobilitat a estudiants i estudiantes del programa Erasmus. Fons Propis
ESTUDIANTS I ESTUDIANTES	12.482,00	0,00	3.249.529,00	3.262.011,00	0,00	Beques de mobilitat a estudiants i estudiantes del programa Erasmus. Fons europeus
ESTUDIANTS I ESTUDIANTES	2.205,99	0,00	45.086,35	37.792,34	9.500,00	Beques de mobilitat a estudiants i estudiantes de màster. Fons VLC Campus
ESTUDIANTS I ESTUDIANTES	16.106,00	0,00	596.314,00	612.420,00	0,00	Beques de mobilitat a estudiants i estudiantes del Programa Internacional i Programa Internacional Iberoamèrica. Fons Banc Santander
ESTUDIANTS I ESTUDIANTES	0,00	0,00	504.620,16	496.620,16	8.000,00	Beques de mobilitat i matrícula a estudiants i estudiantes i costos de participació de Màsters Erasmus Mundus
ESTUDIANTS I ESTUDIANTES	0,00	0,00	56.209,99	56.209,99	0,00	Beques de mobilitat per a estudiants i estudiantes en vies de desenvolupament
ESTUDIANTS I ESTUDIANTES	0,00	0,00	10.000,00	0,00	10.000,00	Beques de mobilitat a estudiants i estudiantes del programa EU Saturn. Fons europeus
ESTUDIANTS I ESTUDIANTES	0,00	0,00	139.698,90	139.698,90	0,00	Beques de matrícula per a estudiants i estudiantes. Programa 0,7 "Luisa Cardona" Fons propis
ESTUDIANTS I ESTUDIANTES	2.711,24	0,00	350.666,30	353.377,54	0,00	Programa de cooperació 0,7 "Una Nau de Solidaritat de la UV". Gestionat per la UV
ESTUDIANTS I ESTUDIANTES	0,00	0,00	95.500,00	95.500,00	0,00	Ajudes d'esportistes d'alt nivell i d'elit. Fons propis
FUNDACIÓ GENERAL UNIVERSITAT DE VALÈNCIA	1.024.165,78	0,00	0,00	1.024.165,78	0,00	Subvenció nominativa
FUNDACIÓ UNIVERSITAT-EMPRESA DE VALÈNCIA	0,00	0,00	340.800,00	340.800,00	0,00	Programa de beques Santander Crue-Cepyme Pràctiques en Empresa
FUNDACIÓ GENERAL UNIVERSITAT DE VALÈNCIA. ENTITAT COL·LABORADORA	78.641,27	0,00	233.281,70	201.581,77	110.341,20	Programa de cooperació 0,7 "Una Nau de Solidaritat de la UV". Gestionat per la FGUV
FUNDACIÓ UNIVERSITAT-EMPRESA DE VALÈNCIA	544.908,00	0,00	0,00	544.908,00	0,00	Subvenció nominativa
FUNDACIÓ LLUIS ALCANYS	0,00	0,00	182.871,46	182.871,46	0,00	Subvenció nominativa
ASSOCIACIONS D'ESTUDIANTS I ESTUDIANTES	4.800,40	0,00	42.559,25	37.384,76	9.974,89	Ajudes a associacions de estudiants i estudiantes
ESTUDIANTS I ESTUDIANTES	0,00	0,00	47.847,83	47.847,83	0,00	Ajudes i premis per a la incentivació i el foment de l'ús del valencià convocades pel Servei de Política Lingüística
ESTUDIANTS I ESTUDIANTES	9.000,00	0,00	29.000,00	34.000,00	4.000,00	Ajudes per a la iniciació a la investigació convocades pel Servei d'Informació i Dinamització i dels Estudiants i Estudiantes

Beneficiari	Obligacions pendent de pagament a 1 de gener	Modificació d'obligacions	Obligacions de l'exercici	Pagaments realitzats en 2016	Import concedit pendent de liquidar a 31 de desembre	Finalitat
ESTUDIANTS I ESTUDIANTES	0,00	0,00	20.100,00	20.100,00	0,00	Ajudes de matrícula per a estudiants i estudiantes de la Nau Gran
ESTUDIANTS I ESTUDIANTES	0,00	0,00	24.000,00	24.000,00	0,00	Premi Europeu de Divulgació Científica 2015 i 2016
ESTUDIANTS I ESTUDIANTES	2.000,00	0,00	20.000,00	21.250,00	750,00	Premis II edició Parlem d'Art i XIX Mostra d'art públic per a joves creadors
ESTUDIANTS I ESTUDIANTES	0,00	0,00	12.000,00	12.000,00	0,00	Premi a l'esforç d'estudiants excel·lents amb dificultats econòmiques Fundació Cañada Blanch-UV
ESTUDIANTS I ESTUDIANTES	0,00	0,00	54.236,16	53.636,16	600,00	Beques de matrícula i ajudes per a llibres Olimpíades de la Universitat de València cursos 2012/13, 2013/14,20114/15 i 2015/16
ESTUDIANTS I ESTUDIANTES	15.818,13	0,00	143.778,56	135.211,39	24.385,30	Ajudes a estudiants matriculats al Centre d'Idiomes
ESTUDIANTS I ESTUDIANTES	0,00	0,00	9.414,62	0,00	9.414,62	Encomana de gestió al Centre d'Idiomes de la Universitat de València
ASSOCIACIÓ PAYASOSPITAL	0,00	0,00	6.000,00	0,00	6.000,00	Subvenció nominativa
UNIVERSITAT COMPLUTENSE DE MADRID	0,00	0,00	150.000,00	150.000,00	0,00	Subvenció nominativa per al Real Colegio Complutense amb seu al Campus de la Universitat de Harvard
Diversos beneficiaris	5.000,00	0,00	44.082,73	40.782,93	8.299,80	Ajudes i premis de menor import concedides per diverses unitats de la Universitat de València
TOTAL DESPESA DE CAPÍTOL 4	1.728.145,00	0,00	8.237.859,25	9.755.034,82	210.969,43	

En euros

4.9.17 TRANSFERÈNCIES I SUBVENCIONS DE CAPITAL CONCEDIDES PER LA UNIVERSITAT

Beneficiari	Obligacions pendents de pagament a 1 de gener	Modificació d'obligacions	Obligacions de l'exercici	Pagaments realitzats en 2015	Import concedit pendent de liquidar a 31 de desembre	Finalitat
FUNDACIÓ GENERAL UNIVERSITAT DE VALÈNCIA	537.025,00	0,00	435.759,00	537.025,00	435.759,00	Personal Investigador. Programa I3
FUNDACIÓ UNIVERSITAT EMPRESA (FUE ADEIT)	452.848,33	0,00	1.442.169,77	1.895.018,10	0,00	Despeses justificades títols propis, encomana de gestió Fundació Universitat Empresa (2º y 3er. quadr. 15/16)
FUNDACIÓ UNIVERSITAT EMPRESA (FUE ADEIT)	0,00	0,00	202.735,52	202.735,52	0,00	Despeses justificades títols propis, encomana de gestió Fundació Universitat Empresa (1er quadr. 16/17)
UNIVERSIDAD COMPLUTENSE DE MADRID	0,00	0,00	11.350,89	11.350,89	0,00	Transferències per projectes d'investigació (UV entitat coordinadora)
UNIVERSIDAD DE GIRONA	0,00	0,00	0,00	0,00	0,00	Transferències per projectes d'investigació (UV entitat coordinadora)
UNIVERSIDAD DE MURCIA	0,00	0,00	17.936,92	17.936,92	0,00	Transferències per projectes d'investigació (UV entitat coordinadora)
UNIVERSIDAD AUTONOMA DE MADRID	0,00	0,00	40.494,00	40.494,00	0,00	Transferències per projectes d'investigació (UV entitat coordinadora)
UNIVERSITY OF NEWCASTLE UPON TYNE	0,00	0,00	24.809,00	24.809,00	0,00	Transferències per projectes d'investigació (UV entitat coordinadora)
CONSORCI INSTITUT D'INVESTIGACIONS BIOMED.AUGUST PI I SUNYER	0,00	0,00	20.000,00	20.000,00	0,00	Transferències per projectes d'investigació (UV entitat coordinadora)
PROFESIONALS D'INSTITUCIONS EDUCATIVES DE PERÚ	0,00	0,00	94.050,00	94.050,00	0,00	Beques de mobilitat per a cursos de gestió pedagògica. (Finançament extern)
ALYA TECHNOLOGY & INNOVATION, S.L.	0,00	0,00	12.000,00	12.000,00	0,00	Transferències per projectes d'investigació (UV entitat coordinadora)
GENERALITAT VALENCIANA, UNIVERSITY OF BATH, ASOC. PADRES AUTISMO BURGOS, FUNDACIÓ AUCAVI, FUNDACIÓ MIRA'M	0,00	0,00	132.561,20	132.561,20	0,00	Transferències per projecte SMART ASD Erasmus + (UV entitat coordinadora)
ESTUDIANTS I ESTUDIANTES	0,00	0,00	2.800,00	2.800,00	0,00	Premis Càtedra Fundació Bancaixa Joves Emprenedors
FUNDACIÓ IVI	500,00	0,00	3.000,00	3.500,00	0,00	Transferències per conveni de col·laboració amb la Fundació IVI
ESTUDIANTS I ESTUDIANTES	0,00	0,00	1.200,00	1.200,00	0,00	I Edició Premis Càtedra Eresa-UV
ESTUDIANTS I ESTUDIANTES	0,00	0,00	400,00	400,00	0,00	Premis Visualització KTIA
TOTAL DESPESA EN CAPÍTOL 7	990.373,33	0,00	2.441.266,30	2.995.880,63	435.759,00	

En euros

4.9.18 ESTAT OPERATIU

DESPESES PRESSUPOSTÀRIES		2016
Programa	Classificació funcional	
321	Serveis complementaris de l'ensenyament	1.595.719,54
422	Ensenyament universitari	289.110.949,31
541	Investigació científica, tècnica i aplicada	67.587.902,91
600	Consell Social	231.845,25
TOTAL		358.526.417,01

SALDO PRESSUPOSTARI DE L'EXERCICI	21.368.570,86
--	----------------------

INGRESSOS PRESSUPOSTARIS		2016
Capítol	Classificació econòmica	
3	Taxes i altres ingressos	85.892.812,82
4	Transferències corrents	248.582.335,66
5	Ingressos patrimonials	1.096.169,68
6	Alienació d'inversions	115,70
7	Transferències de capital	36.536.511,94
8	Actius financers	0,00
9	Passius financers	7.787.042,07
TOTAL		379.894.987,87

4.9.19 ROMANENTS DE CRÈDIT

CAPÍTOLS	ROMANENTS COMPROMESOS		ROMANENTS NO COMPROMESOS		TOTAL ROMANENTES
	INCORPORABLES	NO INCORPORABLES	INCORPORABLES	NO INCORPORABLES	
Total Cap. 1 DESPESES DE PERSONAL	0,00	0,00	3.198.735,21	4.746.819,48	7.945.554,69
Total Cap. 2 BENS CORRENTS I DESPESES FUNCIONA.	1.657.382,58	0,00	7.113.490,01	3.439.659,94	12.210.532,53
Total Cap. 3 DESPESES FINANCERES	0,00	0,00	50.002,13	610.958,45	660.960,58
Total Cap. 4 TRANSFERENCIES CORRENTS	3.731.459,48	0,00	3.163.563,88	488.269,08	7.383.292,44
<i>Arts. 62 a 66. INVERSIONS</i>	<i>9.606.846,74</i>		<i>13.613.366,85</i>	<i>1.984.608,68</i>	<i>25.204.822,27</i>
<i>68 INVESTIGACIO</i>	<i>1.429.973,44</i>		<i>49.381.818,89</i>	<i>1.295.943,60</i>	<i>52.107.735,93</i>
<i>69 FORMACIÓ EN CAPITAL HUMÀ</i>	<i>77.017,48</i>		<i>1.898.307,25</i>	<i>181.355,66</i>	<i>2.156.680,39</i>
Total Cap. 6 INVERSIONS REALS	11.113.837,66	0,00	64.893.492,99	3.461.907,94	79.469.238,59
Total Cap. 7 TRANSFERENCIES DE CAPITAL	255.490,63	0,00	1.407.300,51	2.212.251,97	3.875.043,11
Total Cap. 9 PASSIUS FINANCERS	0,00	0,00	4,35	17,48	21,83
Total general	16.758.170,35	0,00	79.826.589,08	14.959.884,34	111.544.643,77

4.9.20 APLICACIÓ DEL ROMANENT DE TRESORERIA DE L'EXERCICI ANTERIOR

Núm. d'expedient	MODIFICACIÓ PRESSUPOSTÀRIA EN 2016	IMPORT
3	Incorporació de crèdits en Fases AD	11.589.080,13
4	Incorporació de romanents de crèdit. 1a. fase	57.437.242,11
6	Incorporació de romanents de crèdit. 2a. fase	20.886.583,83
8	Generació crèdits amb romanent tresoreria	90.255,66
Total romanent de tresoreria 2015 incorporat al 2016		90.003.161,73

4.9.21 DESPESES AMB FINANÇAMENT AFECTAT

A) DETALL DE LES DESVIACIONS DE FINANÇAMENT POSITIVES EN DESPESES AMB FINANÇAMENT AFECTAT PER DRETS MAJORS QUE DESPESES EN 2016 (AJUST NEGATIU AL SALDO PRESSUPOSTARI)

Descripció	Drets reconeguts nets 2016	Obligacions reconegudes netes 2016 *	Desviació
AJUNTAMENT DE VALÈNCIA	120.000,00	13.801,24	106.198,76
ALTRES	143.289,72	44.280,18	99.009,54
CONGRESSOS I JORNADES	121.622,31	58.107,35	63.514,96
CONTRACTES I CONVENIS DE L'ART. 83 DE LA LOU	8.381.297,15	3.011.883,11	5.369.414,04
DONACIONS PER A PROGRAMES 0,7 DE PERSONAL Y ESTUDIANTS UV	46.894,53	0,00	46.894,53
EUROPEAN COMMISSION	6.675.033,09	2.304.447,82	4.370.585,27
FUND. ESPAÑOLA PARA LA CIENCIA Y LA TECNOLOGIA (FECYT)	79.921,50	59.897,78	20.023,72
FUND. UNIVERSITARIA SAN PABLO-CEU	131.370,53	9.278,58	122.091,95
GENERALITAT VALENCIANA	7.664.399,07	6.064.066,92	1.600.332,15
INST.DE LA MUJER	6.316,55	4.486,55	1.830,00
INSTITUTO DE SALUD CARLOS III	393.599,34	275.909,01	117.690,33
MECENATGE	856.249,81	325.175,63	531.074,18
MINISTERI DE SANITAT, SERVEIS SOCIALS I IGUALTAT	17.046,00	0,00	17.046,00
MINISTERI D'ECONOMIA I COMPETITIVITAT	15.295.370,81	5.960.027,38	9.335.343,43
MINISTERI D'EDUCACIÓ, CULTURA I ESPORTS	5.299.618,15	3.526.679,02	1.772.939,13
SERVICIO ESPAÑOL PARA LA INTERNACIONALIZACIÓN DE LA EDUCACIÓN - SEPIE	609.647,80	4.132,12	605.515,68
TÍTOLS PROPIS	2.735.808,51	1.187.629,12	1.548.179,39
Ingressos per a despeses generals i fons departamentals per a investigació	-3.498.758,19		-3.498.758,19
DESVIACIONS DE FINANÇAMENT NEGATIVES 2016	45.078.726,68	22.849.801,81	22.228.924,87

* En el % de finançament extern aplicable.

B) DETALL DE LES DESVIACIONS DE FINANÇAMENT NEGATIVES EN DESPESES AMB FINANÇAMENT AFECTAT PER DESPESES MAJORS QUE DRETS EN 2016 (AJUST POSITIU AL SALDO PRESSUPOSTARI)

Descripció	Drets reconeguts nets 2016	Obligacions reconegudes netes 2016 *	Desviació
AJUNTAMENT DE VALÈNCIA	24.000,00	32.537,09	-8.537,09
CONGRESSOS I JORNADES	317.183,97	760.648,26	-443.464,29
CONTRACTES I CONVENIS DE L'ART. 83 DE LA LOU	545.541,55	5.988.853,88	-5.443.312,33
DIPUTACIÓ PROVINCIAL DE VALENCIA	14.000,00	25.832,63	-11.832,63
DONACIONS PER A PROGRAMES 0,7 DE PERSONAL I ESTUDIANTS UV	0,00	104.552,83	-104.552,83
EUROPEAN COMMISSION	365.704,71	2.206.721,51	-1.841.016,80
FUND. ESPAÑOLA PARA LA CIENCIA Y LA TECNOLOGIA (FECYT)	2.200,00	27.212,23	-25.012,23
GENERALITAT VALENCIANA	806.118,86	1.723.065,30	-916.946,44
INST.DE LA MUJER	6.513,20	32.687,44	-26.174,24
INSTITUTO DE SALUD CARLOS III	91.110,64	125.131,68	-34.021,04
MECENATGE	162.864,00	1.197.336,84	-1.034.472,84
MINISTERI DE SANITAT, SERVEIS SOCIALS I IGUALTAT	20.700,00	47.939,56	-27.239,56
MINISTERI D'ECONOMIA I COMPETITIVITAT	3.658.844,22	9.071.330,73	-5.412.486,51
MINISTERI D'EDUCACIÓ, CULTURA I ESPORTS	-536.668,99	86.978,42	-623.647,41
SERVICIO ESPAÑOL PARA LA INTERNACIONALIZACIÓN DE LA EDUCACIÓN - SEPIE	819.611,01	1.636.284,67	-816.673,66
TÍTOLS PROPIS	3.104.366,78	3.626.737,83	-522.371,05
ALTRES	21.043,56	170.350,04	-149.306,48
DESVIACIONS DE FINANÇAMENT POSITIVES 2016	9.423.133,51	26.864.200,94	-17.441.067,43

* En el % de finançament extern aplicable.

C) DETALL DEL ROMANENT DE TRESORERIA AFECTAT (DESVIACIONS POSITIVES ACUMULADES A 31-12-2016)

Descripció	Romanent de tresoreria afectat a 31-12-2016
MINISTERI D'ECONOMIA I COMPETITIVITAT	15.836.628,87
CONTRACTES I CONVENIS DE L'ART. 83 DE LA LOU	14.380.774,75
EUROPEAN COMMISSION	7.542.281,21
TÍTOLS PROPIS	2.951.089,78
MINISTERI D'EDUCACIÓ, CULTURA I ESPORTS	2.581.434,43
SERVICIO ESPAÑOL PARA LA INTERNACIONALIZACIÓN DE LA EDUCACIÓN - SEPIE	2.349.709,29
GENERALITAT VALENCIANA	1.751.047,43
MECENATGE	1.282.699,59
CONGRESSOS I JORNADES	574.187,16
DONACIONS PER A PROGRAMES 0,7 DE PERSONAL Y ESTUDIANTS UV	343.094,44
INSTITUTO DE SALUD CARLOS III	267.701,71
AJUNTAMENT DE VALÈNCIA	128.821,86
FUND. UNIVERSITARIA SAN PABLO-CEU	122.091,95
MINISTERI DE SANITAT, SERVEIS SOCIALS I IGUALTAT	71.814,67
FUND. ESPAÑOLA PARA LA CIENCIA Y LA TECNOLOGIA (FECYT)	42.336,43
DIPUTACION PROVINCIAL DE VALENCIA	21.835,71
ALTRES	294.873,26
Total general	50.542.422,54

4.9.22 QUADRE DE FINANÇAMENT

FONS APLICATS	Exerc. 2016	FONS OBTINGUTS	Exerc. 2016
1. Recursos aplicats en operacions de gestió	335.542.848,72	1. Recursos procedents d'operacions de gestió	370.683.050,76
Serveis exteriors	77.458.474,63	Vendes	483.276,07
Tributs	230.015,27	Prestació de Serveis	15.742.764,98
Despeses de personal	212.389.867,73	Taxes, preus públics i contribucions especials	66.070.469,61
Cotitzacions socials	29.937.322,37	Transferències corrents	228.027.840,00
Prestacions socials	4.142,12	Subvencions corrents	19.618.115,23
Transferències corrents	396.387,55	Subvencions de capital	36.203.937,63
Subvencions corrents	8.119.087,33	Ingressos financers	9.758,76
Transferències de capital	1.907.057,30	Altres ingressos de gestió corrent	2.432.763,36
Subvencions de capital	534.209,00	Reintegraments	1.293.499,04
Despeses financeres	3.620.130,18	Beneficis e ingressos excepcionals	800.626,08
Altres pèrdues de gestió corrent i despeses excep.	946.155,24		
2. Pagaments pendents d'aplicació		2. Cobros pendents d'aplicació	
3. Despeses de formalització de deutes		3. Incrementes directes de patrimoni	
4. Adquisicions y altres altes d'immobilitzat	11.425.073,05	a) En adscripció	
Immobilitat immaterial	312.134,73	b) En cessió	
Edificis y obres en curso	4.373.991,85	c) Altres aportacions de ens matrius	
Instal·lacions	1.148.852,81	4. Deutes a llarg termini	
Estris	658.419,71	a) Emprèstits i altres passius anàlegs	7.944.935,99
Mobiliari	600.653,54	b) Préstecs rebuts	7.944.935,99
Equips processos informació	2.016.966,59	c) Altres conceptes	
Vehicles transport	12.754,65		
Equipament científic	2.301.299,17		
5. Disminucions directes de patrimoni		5. Alienacions i altres baixes d'immobilitzat	
a) En adscripció		a) Destinats a l'ús general	
b) En cessió		b) Immobilitzat immaterial	
c) Lliurat al uso general		c) Immobilitzat material	
6. Cancel·lació o traspàs a curt termini de deutes a L/P	5.905.857,26	d) Immobilitzacions financers	
a) Emprèstits i altres passius		6. Cancel·lació anticipada o traspàs a curt termini d'immobilitzats financers	
b) Per préstecs rebuts	5.905.857,26		
c) Altres conceptes			
7. Provisions por riscos i despeses	3.646.509,14		
TOTAL APLICACIONS	356.520.288,17	TOTAL ORÍGENS	378.627.986,75
EXCÉS D'ORÍGENS SOBRE APLICACIONS	22.107.698,58	EXCÉ D'APLICACIONS SOBRE ORÍGENS	
(AUGMENT DE CAPITAL CIRCULANT)			

VARIACIO DE CAPITAL CIRCULANT (Resumen)	EXERCICI 2016	
	Augments	Disminucions
1. Existències		
2. Deutors	27.574.192,35	866.244,44
a) Pressupostaris	24.143.326,71	
b) No pressupostaris	1.844.884,78	
c) Administracions públiques		866.244,44
d) Altres deutors	63.039,52	
e) Provisions insolvències	1.522.941,34	
3. Creditors	9.759.285,73	3.756.580,24
a) pressupostaris	2.859.421,51	
b) No pressupostaris	5.758.984,15	
c) Administracions públiques	1.140.880,07	
d) Altres creditors		3.747.420,37
e) Fiances i depòsits rebuts a c/p		9.159,87
4. Inversions financeres temporals	390.176,00	
5. Emprèstits i altres deutes a curt termini		
a) Emprèstits i altres emissions		
b) Préstecs rebuts i altres conceptes		
6. Altres comptes no bancaris		
7. Tresoreria	56,68	8.750.317,76
a) Caixa	56,68	
b) Banc d'Espanya		
c) Bancs e institucions de crèdit		8.750.317,76
8. Ajusts por periodificació		2.242.869,74
TOTAL	37.723.710,76	15.616.012,18
VARIACIÓ DEL CAPITAL CIRCULANT	22.107.698,58	

4.9.23 CONCILIACIÓ DEL RESULTAT ECONOMICOPATRIMONIAL I EL RESULTAT PRESSUPOSTARI

RESULTAT ECONOMICOPATRIMONIAL	7.367.921,75
RESULTAT PRESUPUESTARI (capítols 1 a 7)	15.238.125,96
DIFERÈNCIA	-7.870.204,21
A) FACTORS POSITIVS	
DESPESES PRESSUPOSTÀRIES NO ECONOMICOPATRIMONIALS	
Altes d'immobilitzat	11.404.328,21
Quotes d'operacions d'arrendament financer amb opció de compra abonades en 2016. Capital	562.494,16
Despeses pressupostàries 2016 per litigis, provisionades a 31-12-2015	484.909,89
Despeses pressupostàries 2016 per incentiu a la jubilació, provisionades a 31-12-2015	2.581.193,70
INGRESSOS ECONOMICOPATRIMONIALS NO PRESSUPOSTARIS	
Regularització periodificació 2015 de taxes acadèmiques 15/16 meritades en 2016 (2/3)	23.399.878,41
-Ajust per periodificació 2016 de taxes acadèmiques 16/17 meritades en 2017 (2/3)	-21.189.916,49
Venciment 2017 de taxes acadèmiques del curs 16/17	10.195.922,98
-Venciment 2016 de taxes acadèmiques del curs 15/16	-12.410.454,71
Ingressos per beques pendents de resoldre curs 16/17 a 31-12-2016	23.325.865,00
-Ingressos per beques pendents de resoldre curs 15/16 a 31-12-2015	-19.096.700,00
Ajust per periodificació 2016 de beques pendents de resoldre 16/17 meritades en 2017 (2/3)	12.731.100,00
-Ajust per periodificació 2015 de beques pendents de resoldre 15/16 meritades en 2016 (2/3)	-15.550.575,00
Regularització periodificació 2016 d'ingressos finalistes, part no gastada	34.661.965,33
-Ajust per periodificació 2017 d'ingressos finalistes, part no gastada	-36.295.321,99
Excés de provisió 2015 per a responsabilitats (litigis resolts favorablement provisionats a 31-12-15)	580.405,55
Beneficis procedents de l'immobilitzat	11.106,65
Benefici per altes d'immobilitzat per donació	10.996,00
Benefici per anul·lació d'obligacions reconegudes d'exercicis anteriors	30.906,82
	15.438.104,51
B) FACTORS NEGATIVS	
INGRESSOS PRESSUPOSTÀRIES NO ECONOMICOPATRIMONIALS	
50% dels dividends de 2012 del Centre d'Idiomes Universitat de València, S.L. abonats en 2016	135.000,00
DESPESES ECONOMICOPATRIMONIALS NO PRESSUPOSTÀRIES	
Creditors per operacions meritades 2016	2.380.908,28
- Periodificació de despeses de subministraments 2015	-77.292,42
- Excés d'estimació de creditors per periodif. de despeses pressupostàries a 31-12-2015	-99.955,92
-Periodificació de 1/6 paga extra de Juny del 2016 meritada en 2015	-1.614.078,39
- Despesa del 49,73% (91/183 dies) de la paga extra de desembre de 2012 a abonar en 2016	-5.812.510,11
- Creditors per operacions pendents d'aplicar a pressupost en 2015	-220.252,55
Periodificació d'interessos meritats i no vençuts per emissions d'obligacions	130.411,39
- Regularització periodificació d'interessos de l'any anterior	-130.411,39
Periodificació d'interessos meritats i no vençuts per préstecs del MICINN	110.274,46
- Periodificació d'interessos meritats i no vençuts per préstecs del MICINN exercici anterior	-121.612,89
Dotació per a amortització d'immobilitzat	24.546.398,38
Pèrdues procedents d'immobilitzat	127.070,55
Reclassificació d'obra en curs a 31-12-2015 a despeses en 2016	429.518,53
Despeses extraordinàries: dotació a la provisió per a responsabilitats en 2016	2.425.440,79
Dotació a la provisió per a cobertura d'incentius a la jubilació incentivada	49.656,25
Pèrdues d'altres exercicis per anul·lació de drets	946.155,24
Despeses de formalització de deutes imputades a l'exercici 2016 (emissió d'obligacions)	103.588,52
	23.308.308,72
DIFERÈNCIA (A - B)	-7.870.204,21

En euros

5. QUADRE DE SIGNATURES DELS COMPTES ANUALS

Els precedents comptes anuals de l'exercici 2016 de la Universitat de València, formats per l'estat de liquidació del pressupost, el balanç, el compte de resultat economicopatrimonial i la memòria, han estat elaborats a partir dels registres comptables de la Universitat de València, que comprenen totes les operacions verificades en el període de referència.

En València, a 12 d'abril de 2017

CONFORME AMB ELS LLIBRES DE COMPTABILITAT
El Gerent

El Rector