



VNIVERSITAT  DE VALÈNCIA

**COMPTES ANUALS
EXERCICI 2017**

ÍNDEX

1. ESTAT DE LIQUIDACIÓ DEL PRESSUPOST	3
1.1 LIQUIDACIÓ DEL PRESSUPOST DE DESPESES	5
1.1.1 RESUM GENERAL PER ARTICLE.....	5
1.1.2 CLASSIFICACIÓ FUNCIONAL PER PROGRAMES	7
1.2 LIQUIDACIÓ DEL PRESSUPOST D'INGRESSOS	13
1.2.1 RESUM PER ARTICLES.....	13
1.2.2 RESUM GENERAL PER CAPÍTOLS.....	15
1.3 RESULTAT PRESSUPOSTARI	16
2. BALANÇ	17
3. COMPTE DEL RESULTAT ECONOMICOPATRIMONIAL	21
4. MEMÒRIA	25
4.1 ORGANITZACIÓ	27
4.2 PRESENTACIÓ	29
4.2.1 BASES DE PRESENTACIÓ DELS COMPTES ANUALS.....	29
4.2.2 PRINCIPIS COMPTABLES I NORMES DE VALORACIÓ.....	29
4.3 LIQUIDACIÓ DEL PRESSUPOST DE DESPESES.	34
4.3.1 CAPÍTOL 1. DESPESES DE PERSONAL	35
4.3.2 CAPÍTOL 2. DESPESES DE FUNCIONAMENT	38
4.3.3 CAPÍTOL 3. DESPESES FINANCERES.....	38
4.3.4 CAPÍTOL 4. TRANSFERÈNCIES CORRENTS	39
4.3.5 CAPÍTOL 6. INVERSIONS REALS.....	40
4.3.6 CAPÍTOL 7. TRANSFERÈNCIES DE CAPITAL.....	41
4.3.7 CAPÍTOL 9. PASSIUS FINANCERS.....	41
4.4 LIQUIDACIÓ DEL PRESSUPOST D'INGRESSOS	41
4.4.1 CAPÍTOL 3. TAXES, PREUS PÚBLICS I ALTRES INGRESSOS	42
4.4.2 CAPÍTOL 4. TRANSFERÈNCIES CORRENTS	45
4.4.3 CAPÍTOL 5. INGRESSOS PATRIMONIALS.....	47
4.4.4 CAPÍTOL 7. TRANSFERÈNCIES DE CAPITAL.....	47
4.4.5 CAPÍTOL 9. PASSIUS FINANCERS.....	48
4.5 RESULTAT PRESSUPOSTARI I ROMANENT DE TRESORERIA	48
4.6 BALANÇ I COMPTE DEL RESULTAT ECONOMICOPATRIMONIAL	50
4.6.1 IMMOBILITZAT IMMATERIAL	50
4.6.2 IMMOBILITZAT MATERIAL.....	50
4.6.3 INVERSIONS FINANCERES PERMANENTS.....	51
4.6.4 DESPESES QUE CAL DISTRIBUIR EN DIVERSOS EXERCICIS.....	52
4.6.5 DEUTORS.....	52
4.6.6 TRESORERIA.....	53
4.6.7 PROVISIONS PER A RISCOS I DESPESES	53
4.6.8 ENDEUTAMENT FINANCER.....	54
4.6.9 CREDITORS	56
4.6.10 AJUSTS PER PERIODIFICACIÓ.....	56
4.6.11 COMPTE DEL RESULTAT ECONOMICOPATRIMONIAL	56
4.7 SITUACIÓ FISCAL	57
4.8 COMPLIMENT DELS OBJECTIUS D'ESTABILITAT PRESSUPOSTÀRIA I DE SOSTENIBILITAT FINANCERA	58
4.8.1 NORMATIVA D'APLICACIÓ.....	58
4.8.2 ESTABILITAT PRESSUPOSTÀRIA	59
4.8.3 SOSTRE DE DESPESA.....	59
4.8.4 SOSTENIBILITAT FINANCERA I DEL DEUTE COMERCIAL	60
4.9 ANNEXOS A LA MEMÒRIA	61
4.9.1 ESTAT DEL ROMANENT DE TRESORERIA	63
4.9.2 ESTAT DE LA TRESORERIA.....	64
4.9.3 ESTAT DE MODIFICACIONS DE CRÈDIT – DESPESES.....	65
4.9.4 ESTAT DE MODIFICACIONS DE CRÈDIT – INGRESSOS.....	68
4.9.5 ESTAT DE SITUACIÓ I MOVIMENTS DE OPERACIONS NO PRESSUP. DE TRESORERIA.....	71
4.9.6 ESTAT DELS COMPROMISSOS DE DESPESES AMB CÀRREC A PRESSUPOSTOS FUTURS	73
4.9.7 ESTAT DELS COMPROMISSOS D'INGRÉS AMB CÀRREC A PRESSUPOSTOS FUTURS.....	77
4.9.8 ESTAT DELS PRESSUPOSTOS TANCATS DE DESPESES.....	78
4.9.9 ESTAT DE SITUACIÓ DE PRESSUPOSTOS TANCATS D'INGRESSOS	80

4.9.10	CONTRACTACIÓ ADMINISTRATIVA.....	85
4.9.11	EXECUCIÓ DELS PRINCIPALS PROJECTES D'INVERSIÓ	89
4.9.12	AVALS	90
4.9.13	PROCÉS DE GESTIÓ D'INGRESSOS.....	92
4.9.14	TRANSFERÈNCIES I SUBVENCIONS CORRENTS REBUDES.....	93
4.9.15	TRANSFERÈNCIES I SUBVENCIONS DE CAPITAL REBUDES.....	95
4.9.16	TRANSFERÈNCIES I SUBVENCIONS CORRENTS CONCEDIDES PER LA UNIVERSITAT	97
4.9.17	TRANSFERÈNCIES I SUBVENCIONS DE CAPITAL CONCEDIDES PER LA UNIVERSITAT.....	99
4.9.18	ESTAT OPERATIU	100
4.9.19	ROMANENTS DE CRÈDIT.....	101
4.9.20	APLICACIÓ DEL ROMANENT DE TRESORERIA DE L'EXERCICI ANTERIOR.....	102
4.9.21	DESPESES AMB FINANÇAMENT AFECTAT	103
4.9.22	CONCILIACIÓ DEL RESULTAT ECONÒMICOPATRIMONIAL I EL RESULTAT PRESSUPOSTARI.....	106
5.	QUADRE DE SIGNATURES DELS COMPTES ANUALS 2017	107

1. ESTAT DE LIQUIDACIÓ DEL PRESSUPOST

1. ESTAT DE LIQUIDACIÓ DEL PRESSUPOST. EXERCICI 2017

1.1. LIQUIDACIÓ DEL PRESSUPOST DE DESPESES.

1.1.1. RESUM GENERAL PER ARTICLE.

CAP.	ART.	DENOMINACIÓ	CRÈDITS PRESSUPOSTARIS			DESPESES COMPROM.	OBLIG. RECONEG. NETES	ROMANENTS DE CRÈDIT	PAGAMENTS	OBLIG. PDTS. PAG. A 31/12
			INICIALS	MODIFICAC.	DEFINITIU.					
1	11	SOUS I SALARIS	190.712.479,00	8.017.973,69	198.730.452,69	194.832.545,75	194.832.545,75	194.829.841,19	2.704,56	
1	12	QUOTES SOCIALS A CARREC DE L'EMPLEADO	23.895.930,00	1.367.230,82	25.263.160,82	24.685.818,86	24.685.818,86	18.394.859,24	6.290.959,62	
1	13	ALTRES DESPESES SOCIALS	0,00	518.138,26	518.138,26	0,00	0,00	0,00	0,00	
1	14	PRESTACIONS SOCIALS A CARREC DE L'EMPL	1.941.154,00	0,00	1.941.154,00	1.908.842,95	1.908.842,95	1.908.842,95	0,00	
TOTAL CAPÍTOL.			216.549.563,00	9.903.342,77	226.452.905,77	221.427.207,56	221.427.207,56	5.025.698,21	215.133.543,38	6.293.664,18
2	21	TRIBUTS	0,00	0,00	0,00	444.328,15	444.328,15	441.389,98	2.938,17	
2	22	TREBALLS, SUBMINISTRAMENS I SERVEIS EXT	54.628.675,00	14.144.524,61	68.773.199,61	56.502.026,06	53.672.307,32	48.369.095,25	5.303.212,07	
2	23	INDEMNITZACIONS PER RAO DEL SERVEI I GR	1.010.244,00	1.069.442,02	2.079.686,02	4.677.050,06	4.640.554,82	4.318.640,26	321.914,56	
TOTAL CAPÍTOL.			55.638.919,00	15.213.966,63	70.852.885,63	61.623.404,27	58.757.190,29	12.095.695,34	53.129.125,49	5.628.064,80
3	31	DESPESES FINANCERES D'EMPRESTITS	2.975.010,00	0,00	2.975.010,00	2.975.009,92	2.975.009,92	2.975.009,92	0,00	
3	32	DESPESES FINANCERES DE PRÉSTECES	223.773,00	2,13	223.775,13	118.776,70	118.776,70	118.776,70	0,00	
3	34	INTERESSOS DE DEMORA I ALTRES DESPESES	2.378.637,00	-850.000,00	1.528.637,00	1.355.344,44	1.355.344,44	1.355.344,44	0,00	
3	35	COMISSIONS PER SERVEIS BANCARIS	0,00	0,00	0,00	73.817,37	73.817,37	73.817,37	0,00	
TOTAL CAPÍTOL.			5.577.420,00	-849.997,87	4.727.422,13	4.522.948,43	4.522.948,43	204.473,70	4.522.948,43	0,00
4	42	TRANSF. CORRENTS A ORGANISMES AUTONO	0,00	0,00	0,00	253.155,43	253.155,43	253.155,43	0,00	
4	43	TRANSF. CORR. A EMPRESES I FUNDAC. PART	122.681,00	61.638,78	184.319,78	184.319,78	135.163,05	135.163,05	0,00	
4	47	TRANSF. CORR. A FAMÍLIES I INSTIT. NO LUCR	3.756.000,00	16.776.987,64	20.532.987,64	11.665.580,64	10.106.697,52	10.072.202,78	34.494,74	
4	48	TRANSF. CORR. A L'EXTERIOR	0,00	0,00	0,00	107.448,28	104.448,28	104.448,28	0,00	
TOTAL CAPÍTOL.			3.878.681,00	16.838.626,42	20.717.307,42	12.210.504,13	10.599.464,28	10.117.843,14	10.564.969,54	34.494,74
6	63	INSTAL·LACIONS	724.963,00	2.746.986,97	3.471.949,97	6.462.761,66	5.851.278,38	5.565.250,66	286.027,72	
6	64	MOBILIARI I EFECTES	1.244.037,00	2.278.068,36	3.522.105,36	1.644.016,09	1.317.842,82	1.119.400,29	198.442,53	
6	65	EQUIPS PER A PROCESSOS INFORMACIÓ	2.993.568,00	714.632,08	3.708.200,08	3.393.289,88	3.206.062,93	2.793.615,25	412.447,68	
6	66	BÈNS DESTINATS A L'ÚS PÚBLIC	13.077.519,00	17.600.912,21	30.678.431,21	12.601.655,90	8.774.657,94	8.099.025,91	675.632,03	
6	67	ALTRE IMMOB. MATERIAL I IMMAT.	618.530,00	19.657,73	638.187,73	631.685,93	617.080,33	498.878,34	118.201,99	
6	68	INVESTIGACIÓ ESTUDIS I PROJECTES CURS	30.822.711,00	76.601.991,79	107.424.702,79	53.743.705,04	52.571.793,20	49.520.143,65	3.051.649,55	
6	69	FORMACIÓ EN CAPITAL HUMÀ	3.250.000,00	5.003.083,31	8.253.083,31	3.904.956,18	3.904.716,27	3.379.403,15	525.313,12	
TOTAL CAPÍTOL.			52.731.328,00	104.965.332,45	157.696.660,45	82.382.070,68	76.243.431,87	81.453.228,58	70.975.717,25	5.267.714,62

1.1. LIQUIDACIÓ DEL PRESSUPOST DE DESPESES.

1. ESTAT DE LIQUIDACIÓ DEL PRESSUPOST. EXERCICI 2017

1.1. LIQUIDACIÓ DEL PRESSUPOST DE DESPESES.

1.1.1. RESUM GENERAL PER ARTICLE.

CAP.	ART.	DENOMINACIÓ	CRÈDITS PRESSUPOSTARIS			DESPESES COMPROM.	OBLIG. RECONEG. NETES	ROMANENTS DE CRÈDIT	PAGAMENTS	OBLIG. PDTS. PAG. A 31/12
			INICIALS	MODIFICAC.	DEFINITIU.					
7	72	TRANSF. CAP. A ORGANISMES AUTÒNOMS	0,00	530,36	530,36	0,00	0,00	0,00	0,00	
7	73	TRANSF. CAP. A FUNDACIONS I EMPRES. PAR	4.381.000,00	3.509.732,59	7.890.732,59	3.681.578,26	3.681.578,26	50.000,00	3.631.578,26	
7	75	TRANSF. CAPITAL A EMPRESES PUBLIQ.I ALTR	0,00	9.394,44	9.394,44	0,00	0,00	0,00	0,00	
7	77	TRANSF. CAP. A FAMÍLIES I INSTIT. NO LUCR.	0,00	-440.575,08	-440.575,08	350.848,13	350.848,13	350.848,13	0,00	
7	78	TRANSF. CAP. A L'EXTERIOR	0,00	828.882,06	828.882,06	364.339,10	364.339,10	364.339,10	0,00	
TOTAL CAPÍTOL.			4.381.000,00	3.907.964,37	8.288.964,37	4.396.765,49	4.396.765,49	3.892.198,88	765.187,23	3.631.578,26
9	92	AMORTITZACIÓ DE PRÉSTECES A LLARG TERM	1.282.415,00	178.366,71	1.460.781,71	1.460.765,30	1.460.765,30	1.460.765,30	0,00	
TOTAL CAPÍTOL.			1.282.415,00	178.366,71	1.460.781,71	1.460.765,30	1.460.765,30	16,41	1.460.765,30	0,00
TOTAL GENERAL.			340.039.326,00	150.157.601,48	490.196.927,48	388.023.665,86	377.407.773,22	112.789.154,26	356.552.256,62	20.855.516,60

1. ESTAT DE LIQUIDACIÓ DEL PRESSUPOST. EXERCICI 2017

1.1. LIQUIDACIÓ DEL PRESSUPOST DE DESPESES.

1.1.2. CLASSIFICACIÓ FUNCIONAL PER PROGRAMES.

321 SERVEIS COMPLEMENTARIS D'ENSENYAMENT

CAP.	ART.	DENOMINACIÓ	CRÈDITS PRESSUPOSTARIS			DESPESES COMPROM.	OBLIG. RECONEG. NETES	ROMANENTS DE CRÈDIT	PAGAMENTS	OBLIG. PDTS. PAG. A 31/12
			INICIALS	MODIFICAC.	DEFINITIU.					
1	11	SOUS I SALARIS	221.970,00	6.219,52	228.189,52	199.929,55	199.929,55		199.929,55	0,00
1	12	QUOTES SOCIALS A CARREC DE L'EMPLEADO	58.396,00	1.685,49	60.081,49	52.146,71	52.146,71		37.264,69	14.882,02
TOTAL CAPÍTOL.			280.366,00	7.905,01	288.271,01	252.076,26	252.076,26	36.194,75	237.194,24	14.882,02
2	22	TREBALLS, SUBMNISTRAMENS I SERVEIS EXT	1.262.439,00	191.934,36	1.454.373,36	1.349.917,10	1.334.761,37		1.142.514,98	192.246,39
2	23	INDEMNITZACIONS PER RAO DEL SERVEI I GR	1.368,00	0,00	1.368,00	506,53	506,53		506,53	0,00
TOTAL CAPÍTOL.			1.263.807,00	191.934,36	1.455.741,36	1.350.423,63	1.335.267,90	120.473,46	1.143.021,51	192.246,39
6	64	MOBILIARI I EFECTES	19.767,00	0,00	19.767,00	3.520,00	3.520,00		3.520,00	0,00
6	65	EQUIPS PER A PROCESSOS INFORMACIÓ	4.104,00	0,00	4.104,00	7.068,51	7.068,51		5.716,41	1.352,10
6	66	BÉNS DESTINATS A L'ÚS PÚBLIC	0,00	22.004,42	22.004,42	23.513,17	2.240,80		2.240,80	0,00
TOTAL CAPÍTOL.			23.871,00	22.004,42	45.875,42	34.101,68	12.829,31	33.046,11	11.477,21	1.352,10
TOTAL PROGRAMA.			1.568.044,00	221.843,79	1.789.887,79	1.636.601,57	1.600.173,47	189.714,32	1.391.692,96	208.480,51

1. ESTAT DE LIQUIDACIÓ DEL PRESSUPOST. EXERCICI 2017

1.1. LIQUIDACIÓ DEL PRESSUPOST DE DESPESES.

1.1.2. CLASSIFICACIÓ FUNCIONAL PER PROGRAMES.

422 ENSENYAMENT UNIVERSITARI

CAP.	ART.	DENOMINACIÓ	CRÈDITS PRESSUPOSTARIS			DESPESES COMPROM.	OBLIG. RECONEG. NETES	ROMANENTS DE CRÈDIT	PAGAMENTS	OBLIG. PDTS. PAG. A 31/12
			INICIALS	MODIFICAC.	DEFINITIU.					
1	11	SOUS I SALARIS	181.117.516,00	7.777.207,65	188.894.723,65	185.667.473,09	185.667.473,09		185.664.768,53	2.704,56
1	12	QUOTES SOCIALS A CARREC DE L'EMPLEADO	21.267.993,00	1.303.701,14	22.571.694,14	22.188.509,62	22.188.509,62		16.505.796,27	5.682.713,35
1	13	ALTRES DESPESES SOCIALS	0,00	518.138,26	518.138,26	0,00	0,00		0,00	0,00
1	14	PRESTACIONS SOCIALS A CARREC DE L'EMPL	1.941.154,00	0,00	1.941.154,00	1.908.842,95	1.908.842,95		1.908.842,95	0,00
TOTAL CAPÍTOL.			204.326.663,00	9.599.047,05	213.925.710,05	209.764.825,66	209.764.825,66	4.160.884,39	204.079.407,75	5.685.417,91
2	21	TRIBUTS	0,00	0,00	0,00	444.086,57	444.086,57		441.148,40	2.938,17
2	22	TREBALLS, SUBMINISTRAMENS I SERVEIS EXT	48.729.817,00	12.206.608,81	60.936.425,81	49.899.568,29	47.287.030,57		42.585.543,45	4.701.487,12
2	23	INDEMNITZACIONS PER RAO DEL SERVEI I GR	972.126,00	1.069.442,02	2.041.568,02	4.564.593,55	4.528.197,55		4.210.930,93	317.266,62
TOTAL CAPÍTOL.			49.701.943,00	13.276.050,83	62.977.993,83	54.908.248,41	52.259.314,69	10.718.679,14	47.237.622,78	5.021.691,91
3	31	DESPESES FINANCERES D'EMPRESTITS	2.975.010,00	0,00	2.975.010,00	2.975.009,92	2.975.009,92		2.975.009,92	0,00
3	32	DESPESES FINANCERES DE PRÉSTECES	145.000,00	-1.593,79	143.406,21	38.411,42	38.411,42		38.411,42	0,00
3	34	INTERESSOS DE DEMORA I ALTRES DESPESES	2.378.637,00	-850.000,00	1.528.637,00	1.355.344,44	1.355.344,44		1.355.344,44	0,00
3	35	COMISSIONS PER SERVEIS BANCARIS	0,00	0,00	0,00	73.817,37	73.817,37		73.817,37	0,00
TOTAL CAPÍTOL.			5.498.647,00	-851.593,79	4.647.053,21	4.442.583,15	4.442.583,15	204.470,06	4.442.583,15	0,00
4	42	TRANSF. CORRENTS A ORGANISMES AUTONO	0,00	0,00	0,00	253.155,43	253.155,43		253.155,43	0,00
4	43	TRANSF. CORR. A EMPRESES I FUNDAC. PART	122.681,00	61.638,78	184.319,78	184.319,78	135.163,05		135.163,05	0,00
4	47	TRANSF. CORR. A FAMÍLIES I INSTIT. NO LUCR	3.741.000,00	16.770.187,64	20.511.187,64	11.651.080,64	10.092.197,52		10.058.702,78	33.494,74
4	48	TRANSF. CORR. A L'EXTERIOR	0,00	0,00	0,00	107.448,28	104.448,28		104.448,28	0,00
TOTAL CAPÍTOL.			3.863.681,00	16.831.826,42	20.695.507,42	12.196.004,13	10.584.964,28	10.110.543,14	10.551.469,54	33.494,74
6	63	INSTAL·LACIONS	724.963,00	2.515.834,62	3.240.797,62	6.138.414,31	5.547.561,45		5.307.937,37	239.624,08
6	64	MOBILIARI I EFECTES	1.134.592,00	2.108.684,48	3.243.276,48	1.576.365,49	1.261.630,71		1.079.763,58	181.867,13
6	65	EQUIPS PER A PROCESSOS INFORMACIÓ	2.967.614,00	707.544,75	3.675.158,75	3.351.439,34	3.164.212,39		2.762.737,75	401.474,64
6	66	BÉNS DESTINATS A L'ÚS PÚBLIC	13.077.519,00	13.403.511,32	26.481.030,32	10.277.998,93	6.619.553,28		5.957.751,41	661.801,87
6	67	ALTRE IMMOB. MATERIAL I IMMAT.	590.680,00	5.984,00	596.664,00	577.884,22	563.278,62		479.517,37	83.761,25
6	69	FORMACIÓ EN CAPITAL HUMÀ	3.250.000,00	5.003.083,31	8.253.083,31	3.904.956,18	3.904.716,27		3.379.403,15	525.313,12
TOTAL CAPÍTOL.			21.745.368,00	23.744.642,48	45.490.010,48	25.827.058,47	21.060.952,72	24.429.057,76	18.967.110,63	2.093.842,09

1.1. LIQUIDACIÓ DEL PRESSUPOST DE DESPESES.

1. ESTAT DE LIQUIDACIÓ DEL PRESSUPOST. EXERCICI 2017

1.1. LIQUIDACIÓ DEL PRESSUPOST DE DESPESES.

1.1.2. CLASSIFICACIÓ FUNCIONAL PER PROGRAMES.

422 ENSENYAMENT UNIVERSITARI

CAP.	ART.	DENOMINACIÓ	CRÈDITS PRESSUPOSTARIS			DESPESES COMPROM.	OBLIG. RECONEG. NETES	ROMANENTS DE CRÈDIT	PAGAMENTS	OBLIG. PDTS. PAG. A 31/12
			INICIALS	MODIFICAC.	DEFINITIU.					
7	73	TRANSF. CAP. A FUNDACIONS I EMPRES. PAR	4.381.000,00	3.459.732,59	7.840.732,59	3.631.578,26	3.631.578,26		0,00	3.631.578,26
7	77	TRANSF. CAP. A FAMÍLIES I INSTIT. NO LUCR.	0,00	-570.102,68	-570.102,68	205.768,54	205.768,54		205.768,54	0,00
TOTAL CAPÍTOL.			4.381.000,00	2.889.629,91	7.270.629,91	3.837.346,80	3.837.346,80	3.433.283,11	205.768,54	3.631.578,26
TOTAL PROGRAMA.			289.517.302,00	65.489.602,90	355.006.904,90	310.976.066,62	301.949.987,30	53.056.917,60	285.483.962,39	16.466.024,91

1. ESTAT DE LIQUIDACIÓ DEL PRESSUPOST. EXERCICI 2017

1.1. LIQUIDACIÓ DEL PRESSUPOST DE DESPESES.

1.1.2. CLASSIFICACIÓ FUNCIONAL PER PROGRAMES.

541 INVESTIGACIÓ CIENTÍFICA, TÈCNICA I APLICADA

CAP.	ART.	DENOMINACIÓ	CRÈDITS PRESSUPOSTARIS			DESPESES COMPROM.	OBLIG. RECONEG. NETES	ROMANENTS DE CRÈDIT	PAGAMENTS	OBLIG. PDTS. PAG. A 31/12
			INICIALS	MODIFICAC.	DEFINITIU.					
1	11	SOUS I SALARIS	9.215.898,00	222.407,26	9.438.305,26	8.800.368,90	8.800.368,90		8.800.368,90	0,00
1	12	QUOTES SOCIALS A CARREC DE L'EMPLEADO	2.526.981,00	60.635,73	2.587.616,73	2.407.260,93	2.407.260,93		1.823.044,83	584.216,10
TOTAL CAPÍTOL.			11.742.879,00	283.042,99	12.025.921,99	11.207.629,83	11.207.629,83	818.292,16	10.623.413,73	584.216,10
2	21	TRIBUTS	0,00	0,00	0,00	241,58	241,58		241,58	0,00
2	22	TREBALLS, SUBMINISTRAMENS I SERVEIS EXT	4.608.341,00	1.745.981,44	6.354.322,44	5.245.110,54	5.043.085,25		4.634.462,83	408.622,42
2	23	INDEMNITZACIONS PER RAO DEL SERVEI I GR	6.750,00	0,00	6.750,00	92.192,00	92.092,76		87.989,92	4.102,84
TOTAL CAPÍTOL.			4.615.091,00	1.745.981,44	6.361.072,44	5.337.544,12	5.135.419,59	1.225.652,85	4.722.694,33	412.725,26
3	32	DESPESES FINANCERES DE PRÉSTECES	78.773,00	1.595,92	80.368,92	80.365,28	80.365,28		80.365,28	0,00
TOTAL CAPÍTOL.			78.773,00	1.595,92	80.368,92	80.365,28	80.365,28	3,64	80.365,28	0,00
4	47	TRANSF. CORR. A FAMÍLIES I INSTIT. NO LUCR	14.000,00	6.800,00	20.800,00	13.500,00	13.500,00		13.500,00	0,00
TOTAL CAPÍTOL.			14.000,00	6.800,00	20.800,00	13.500,00	13.500,00	7.300,00	13.500,00	0,00
6	63	INSTAL·LACIONS	0,00	231.152,35	231.152,35	324.347,35	303.716,93		257.313,29	46.403,64
6	64	MOBILIARI I EFECTES	89.178,00	168.783,88	257.961,88	63.991,51	52.553,02		35.977,62	16.575,40
6	65	EQUIPS PER A PROCESSOS INFORMACIÓ	21.350,00	7.087,33	28.437,33	34.782,03	34.782,03		25.161,09	9.620,94
6	66	BÉNS DESTINATS A L'ÚS PÚBLIC	0,00	4.175.396,47	4.175.396,47	2.300.143,80	2.152.863,86		2.139.033,70	13.830,16
6	67	ALTRE IMMOB. MATERIAL I IMMAT.	27.850,00	13.673,73	41.523,73	53.801,71	53.801,71		19.360,97	34.440,74
6	68	INVESTIGACIÓ ESTUDIS I PROJECTES CURS	30.822.711,00	76.601.991,79	107.424.702,79	53.743.705,04	52.571.793,20		49.520.143,65	3.051.649,55
TOTAL CAPÍTOL.			30.961.089,00	81.198.085,55	112.159.174,55	56.520.771,44	55.169.510,75	56.989.663,80	51.996.990,32	3.172.520,43
7	72	TRANSF. CAP. A ORGANISMES AUTÒNOMS	0,00	530,36	530,36	0,00	0,00		0,00	0,00
7	73	TRANSF. CAP. A FUNDACIONS I EMPRES. PAR	0,00	50.000,00	50.000,00	50.000,00	50.000,00		50.000,00	0,00
7	75	TRANSF. CAPITAL A EMPRESES PÚBLIQ. I ALTR	0,00	9.394,44	9.394,44	0,00	0,00		0,00	0,00
7	77	TRANSF. CAP. A FAMÍLIES I INSTIT. NO LUCR.	0,00	129.527,60	129.527,60	145.079,59	145.079,59		145.079,59	0,00
7	78	TRANSF. CAP. A L'EXTERIOR	0,00	828.882,06	828.882,06	364.339,10	364.339,10		364.339,10	0,00
TOTAL CAPÍTOL.			0,00	1.018.334,46	1.018.334,46	559.418,69	559.418,69	458.915,77	559.418,69	0,00

1.1. LIQUIDACIÓ DEL PRESSUPOST DE DESPESES.

1. ESTAT DE LIQUIDACIÓ DEL PRESSUPOST. EXERCICI 2017

1.1. LIQUIDACIÓ DEL PRESSUPOST DE DESPESES.

1.1.2. CLASSIFICACIÓ FUNCIONAL PER PROGRAMES.

541 INVESTIGACIÓ CIENTÍFICA, TÈCNICA I APLICADA

CAP.	ART.	DENOMINACIÓ	CRÈDITS PRESSUPOSTARIS			DESPESES COMPROM.	OBLIG. RECONEG. NETES	ROMANENTS DE CRÈDIT	PAGAMENTS	OBLIG. PDTS. PAG. A 31/12
			INICIALS	MODIFICAC.	DEFINITIU.					
9	92	AMORTITZACIÓ DE PRÉSTECES A LLARG TERM	1.282.415,00	178.366,71	1.460.781,71	1.460.765,30	1.460.765,30		1.460.765,30	0,00
TOTAL CAPÍTOL.			1.282.415,00	178.366,71	1.460.781,71	1.460.765,30	1.460.765,30	16,41	1.460.765,30	0,00
TOTAL PROGRAMA.			48.694.247,00	84.432.207,07	133.126.454,07	75.179.994,66	73.626.609,44	59.499.844,63	69.457.147,65	4.169.461,79

1. ESTAT DE LIQUIDACIÓ DEL PRESSUPOST. EXERCICI 2017

1.1. LIQUIDACIÓ DEL PRESSUPOST DE DESPESES.

1.1.2. CLASSIFICACIÓ FUNCIONAL PER PROGRAMES.

600 CONSELL SOCIAL

CAP.	ART.	DENOMINACIÓ	CRÈDITS PRESSUPOSTARIS			DESPESES COMPROM.	OBLIG. RECONEG. NETES	ROMANENTS DE CRÈDIT	PAGAMENTS	OBLIG. PDTS. PAG. A 31/12
			INICIALS	MODIFICAC.	DEFINITIU.					
1	11	SOUS I SALARIS	157.095,00	12.139,26	169.234,26	164.774,21	164.774,21		164.774,21	0,00
1	12	QUOTES SOCIALS A CARREC DE L'EMPLEADO	42.560,00	1.208,46	43.768,46	37.901,60	37.901,60		28.753,45	9.148,15
TOTAL CAPÍTOL.			199.655,00	13.347,72	213.002,72	202.675,81	202.675,81	10.326,91	193.527,66	9.148,15
2	22	TREBALLS, SUBMNISTRAMENS I SERVEIS EXT	28.078,00	0,00	28.078,00	7.430,13	7.430,13		6.573,99	856,14
2	23	INDEMNITZACIONS PER RAO DEL SERVEI I GR	30.000,00	0,00	30.000,00	19.757,98	19.757,98		19.212,88	545,10
TOTAL CAPÍTOL.			58.078,00	0,00	58.078,00	27.188,11	27.188,11	30.889,89	25.786,87	1.401,24
4	47	TRANSF.CORR. A FAMÍLIES I INSTIT. NO LUCR	1.000,00	0,00	1.000,00	1.000,00	1.000,00		0,00	1.000,00
TOTAL CAPÍTOL.			1.000,00	0,00	1.000,00	1.000,00	1.000,00	0,00	0,00	1.000,00
6	64	MOBILIARI I EFECTES	500,00	600,00	1.100,00	139,09	139,09		139,09	0,00
6	65	EQUIPS PER A PROCESSOS INFORMACIÓ	500,00	0,00	500,00	0,00	0,00		0,00	0,00
TOTAL CAPÍTOL.			1.000,00	600,00	1.600,00	139,09	139,09	1.460,91	139,09	0,00
TOTAL PROGRAMA.			259.733,00	13.947,72	273.680,72	231.003,01	231.003,01	42.677,71	219.453,62	11.549,39

CRÈDITS PRESSUPOSTARIS			DESPESES COMPROM.	OBLIG. RECONEG. NETES	ROMANENTS DE CRÈDIT	PAGAMENTS	OBLIG. PDTS. PAG. A 31/12
INICIALS	MODIFICAC.	DEFINITIU.					

TOTAL GENERAL.	340.039.326,00	150.157.601,48	490.196.927,48	388.023.665,86	377.407.773,22	112.789.154,26	356.552.256,62	20.855.516,60
-----------------------	-----------------------	-----------------------	-----------------------	-----------------------	-----------------------	-----------------------	-----------------------	----------------------

1.1. LIQUIDACIÓ DEL PRESSUPOST DE DESPESES.

1.2. LIQUIDACIÓ DEL PRESSUPOST D'INGRESSOS.

1.2.1. RESUM PER ARTICLES.

CAP	ART	DESCRIPCIÓ	MODIFICACIÓ DE PREVISIONS			DRETS RECONEGUTS NETS	RECAUD. NETA	PDT A 31/12
			PREVISIONS INICIALS	MODIFICACIONS	PREVISIONS DEFINITIVES			
3	30	Venda de béns	571.263,00	1.636,69	572.899,69	430.837,78	430.645,09	192,69
3	31	Prestacions de serveis	12.152.937,00	8.938.755,51	21.091.692,51	19.576.991,96	15.618.538,27	3.958.453,69
3	34	Taxes acadèmiques	66.590.000,00	5.377.712,14	71.967.712,14	67.021.266,73	49.540.285,36	17.480.981,37
3	39	Altres ingressos	713.800,00	1.402.004,03	2.115.804,03	25.591.733,57	23.650.557,70	1.941.175,87
TOTAL CAPÍTOL 3			80.028.000,00	15.720.108,37	95.748.108,37	112.620.830,04	89.240.026,42	23.380.803,62
4	40	Transf. corrents de l'Estat	0,00	163.163,00	163.163,00	162.163,00	162.163,00	0,00
4	41	Transf. corr. d'organismes autònoms	0,00	3.331.804,00	3.331.804,00	3.331.804,00	2.579.975,00	751.829,00
4	44	Transf. corr. d'ens territorials	233.577.850,00	13.394.897,19	246.972.747,19	246.862.690,77	151.583.474,28	95.279.216,49
4	45	Transf. corr. d'altres ens públics	0,00	23.035,50	23.035,50	206.442,63	206.442,63	0,00
4	48	Transf. corrents d'instituc. sense finalitat lucre	0,00	338.772,65	338.772,65	429.000,23	355.002,90	73.997,33
4	49	Transf. corrents de l'exterior	0,00	13.554,60	13.554,60	14.554,60	14.554,60	0,00
TOTAL CAPÍTOL 4			233.577.850,00	17.265.226,94	250.843.076,94	251.006.655,23	154.901.612,41	96.105.042,82
5	50	Interessos	0,00	0,00	0,00	841.310,30	841.310,30	0,00
5	52	Altres rendes	204.000,00	87.031,27	291.031,27	367.753,61	312.073,22	55.680,39
5	55	Concessions i altres productes	570.000,00	272.253,85	842.253,85	682.020,42	435.222,40	246.798,02
TOTAL CAPÍTOL 5			774.000,00	359.285,12	1.133.285,12	1.891.084,33	1.588.605,92	302.478,41
6	66	D'altre immobilitzat material	0,00	1.178,00	1.178,00	1.178,00	1.178,00	0,00
TOTAL CAPÍTOL 6			0,00	1.178,00	1.178,00	1.178,00	1.178,00	0,00
7	70	Transf. cap. de l'administració de l'estat	12.714.414,00	5.007.632,35	17.722.046,35	15.054.157,88	11.612.098,40	3.442.059,48
7	74	Transf. cap. de l'administració de la GV	9.533.205,00	6.696.625,61	16.229.830,61	16.692.411,75	-161.113,65	16.853.525,40
7	75	Transf. cap. d'altres CC. AA.	0,00	0,00	0,00	129.982,90	129.982,90	0,00
7	76	Transf. cap. de Corporacions Locals	0,00	204.773,36	204.773,36	522.362,16	309.362,16	213.000,00
7	78	Transf. cap. d'institucions sense finalitat lucre	0,00	340.807,18	340.807,18	385.912,23	317.912,23	68.000,00
7	79	Transf. cap. de l'exterior	0,00	4.417.700,10	4.417.700,10	7.150.045,08	5.430.513,56	1.719.531,52
TOTAL CAPÍTOL 7			22.247.619,00	16.667.538,60	38.915.157,60	39.934.872,00	17.638.755,60	22.296.116,40
8	85	Romanents de tresoreria	0,00	96.700.574,93	96.700.574,93	0,00	0,00	0,00
TOTAL CAPÍTOL 8			0,00	96.700.574,93	96.700.574,93	0,00	0,00	0,00

1.2. LIQUIDACIÓ DEL PRESSUPOST D'INGRESSOS

1.2. LIQUIDACIÓ DEL PRESSUPOST D'INGRESSOS.

1.2.1. RESUM PER ARTICLES.

CAP	ART	DESCRIPCIÓ	MODIFICACIÓ DE PREVISIONS			DRETS RECONEGUTS NETS	RECAUD. NETA	PDT A 31/12
			PREVISIONS INICIALS	MODIFICACIONS	PREVISIONS DEFINITIVES			
9	91	Préstecs d'ens del sector públic	3.411.857,00	3.443.689,52	6.855.546,52	3.453.037,38	3.453.037,38	0,00
TOTAL CAPÍTOL 9			3.411.857,00	3.443.689,52	6.855.546,52	3.453.037,38	3.453.037,38	0,00
TOTAL GENERAL			340.039.326,00	150.157.601,48	490.196.927,48	408.907.656,98	266.823.215,73	142.084.441,25

1.2. LIQUIDACIÓ DEL PRESSUPOST D'INGRESSOS.

1.2.2. RESUM GENERAL PER CAPÍTOLS.

CAPÍTOL	DESCRIPCIÓ	MODIFICACIÓ DE PREVISIONS			DRETS RECONEGUTS NETS	RECAUD. NETA	PDT A 31/12
		PREVISIONS INICIALS	MODIFICACIONS	PREVISIONS DEFINITIVES			
3	Taxes i altres ingressos	80.028.000,00	15.720.108,37	95.748.108,37	112.620.830,04	89.240.026,42	23.380.803,62
4	Transferències corrents	233.577.850,00	17.265.226,94	250.843.076,94	251.006.655,23	154.901.612,41	96.105.042,82
5	Ingressos patrimonials	774.000,00	359.285,12	1.133.285,12	1.891.084,33	1.588.605,92	302.478,41
6	Alienació d'inversions	0,00	1.178,00	1.178,00	1.178,00	1.178,00	0,00
7	Transferències de capital	22.247.619,00	16.667.538,60	38.915.157,60	39.934.872,00	17.638.755,60	22.296.116,40
8	Actius financers	0,00	96.700.574,93	96.700.574,93	0,00	0,00	0,00
9	Passius financers	3.411.857,00	3.443.689,52	6.855.546,52	3.453.037,38	3.453.037,38	0,00
TOTAL GENERAL		340.039.326,00	150.157.601,48	490.196.927,48	408.907.656,98	266.823.215,73	142.084.441,25

1.3. RESULTAT PRESSUPOSTARI

CONCEPTES	DRETS RECONEGUTS NETS	OBLIGACIONS RECONEGUDES	IMPORTS
1. (+) Operacions no Financeres	405.454.619,60	375.947.007,92	29.507.611,68
2. (+) Operacions amb Actius Financers	0,00	0,00	0,00
3. (+) Operacions Comercials	0,00	0,00	0,00
I. RESULTAT PRESSUPOSTARI (1+2+3)	405.454.619,60	375.947.007,92	29.507.611,68
II. VARIACIÓ NETA DE PASSIUS FINANCERS	3.453.037,38	1.460.765,30	1.992.272,08
III. SALDO PRESSUPOSTARI DE L'EXERCICI (I+II) 2017			31.499.883,76
4.- (+) Crèdits gastats finançats amb remanents de tresoreria			9.455.489,55
5. (-) Desviacions de financiació positives per recursos de l'exercici en despeses amb finançament afectat			29.072.194,19
6. (+) Desviacions de financiació negatives en despeses amb finançament afectat			19.325.666,81
IV. SUPERÀVIT DE FINANÇAMENT DE L'EXERCICI 2017			31.208.845,93

2. BALANÇ

BALANÇ
A 31-12-2017

Núm. comptes	ACTIU	EXERC. 2017	EXERC. 2016	Núm. comptes	PASSIU	EXERC. 2017	EXERC. 2016
IMMOBILITZAT		774.220.386,91	776.631.150,19	FONS PROPIS		638.224.170,61	623.140.291,00
	Immobilitzacions immaterials	6.058.955,31	7.051.354,53		Patrimoni	623.140.291,00	615.772.369,25
215	Aplicacions informàtiques	17.470.576,58	17.577.544,56	100	Patrimoni	637.082.084,41	629.714.162,66
216	Propietat intel·lectual	1.673,22	1.673,22	103	Patrimoni rebut en cessió	4.613.348,30	4.613.348,30
217	Drets sobre béns en règim d'arrendament financer	9.101.303,67	9.101.303,67	(108)	Patrimoni lliurat en cessió	-18.555.141,71	-18.555.141,71
(281)	Amortitzacions	-20.514.598,16	-19.629.166,92	129	Resultats de l'exercici	15.083.879,61	7.367.921,75
	Immobilitzacions materials	607.022.201,95	608.440.566,01	INGRESSOS DIFERITS DERIVATS DE COMPROMISOS DE FINANÇAMENT		94.838.165,27	94.838.165,27
220,221	Terrenys i construccions	731.142.081,12	726.294.196,36				
222,223	Instal·lacions tècniques	24.617.173,55	20.791.783,95	130	Ingressos diferits derivats de compromisos de finançament	94.838.165,27	94.838.165,27
224,226	Utilatge i mobiliari	82.381.017,72	81.405.418,99	PROVISIONS PER A RISCOS I DESPESES		7.281.942,07	8.823.843,55
227 a 229	Altres immobilitzat	193.726.377,97	188.118.850,87	14	Provisions per a riscos i despeses	7.281.942,07	8.823.843,55
(282)	Amortitzacions	-424.844.448,41	-408.169.684,16	CREDITORS A LLARG TERMINI		92.351.087,55	90.671.575,48
	Inversions financeres permanents	161.139.229,65	161.139.226,65	150	Emissions d'obligacions i altres valors negociables	45.075.907,83	45.075.907,83
252	G.V., deutors a llarg termini	114.493.951,09	114.493.951,09		Altres deutes a llarg termini	47.275.179,72	45.595.667,65
250	Cartera de valors a llarg termini	1.572.049,69	1.572.049,69	170	Deutes amb entitats de crèdit	0,00	0,00
(297)	Provisions	-2.678,96	-2.678,96	171	Altres deutes	42.846.869,32	40.510.989,16
254	Compromisos de finançament de reemborsament d'obligacions i préstecs	45.075.907,83	45.075.907,83	173	Proveïdors d'immobilitzat	4.428.310,40	5.084.678,49
DESPESES QUE CAL DISTRIBUIR EN DIVERSOS EXERCICIS		778.188,49	979.121,96	CREDITORS A CURT TERMINI		131.762.766,78	116.190.624,04
27	Despeses que cal distribuir en diversos exercicis	778.188,49	979.121,96	500	Emissions d'obligacions i altres valors negociables	130.411,39	130.411,39
ACTIU CIRCULANT		189.459.556,88	156.054.227,19	506	Obligacions i bons a curt termini	0,00	0,00
	Deutors	182.023.424,67	148.942.427,58		Interessos d'obligacions i altres valors negociables	130.411,39	130.411,39
43	Deutors pressupostaris	145.736.581,52	112.289.766,35	520	Deutes amb entitats de crèdit	0,00	0,00
44	Deutors no pressupostaris	33.917.943,75	34.281.861,00	522	Préstecs i altres deutes	0,00	0,00
470,472,474	Administracions públiques	2.572.339,65	2.697.070,83	526	Creditors pressupostaris amb confirming negociat	0,00	0,00
555,556	Altres deutors	117.685,53	149.966,56		Deutes per interessos	0,00	0,00
(490)	Provisions	-321.125,78	-476.237,16	40	Creditors	48.641.680,56	43.024.399,17
	Inversions financeres temporals	1.164.433,68	1.160.115,39	41	Creditors pressupostaris	20.862.479,07	14.546.758,07
565,566	Fiances i dipòsits constituïts a curt termini	544.371,94	540.053,65	475 a 478	Creditors no pressupostaris	5.126.376,23	4.543.240,81
542	Compromisos de finançament de reemborsament d'obligacions i préstecs	0,00	0,00	554,521,523	Administracions públiques	7.386.833,02	7.577.705,04
545	Dividends per cobrar	620.061,74	620.061,74	560	Altres creditors	15.123.043,85	16.239.303,66
57	Tresoreria	6.271.698,53	5.951.684,22	485	Fiances i dipòsits rebuts a curt termini	142.948,39	117.391,59
TOTAL ACTIU		964.458.132,28	933.664.499,34	TOTAL PASSIU		964.458.132,28	933.664.499,34

3. COMPTE DEL RESULTAT ECONOMICOPATRIMONIAL

COMPTE DEL RESULTAT ECONOMICOPATRIMONIAL

EXERCICI 2017

Imports en euros

Núm. comptes	DEURE	EXERC. 2017	EXERC. 2016	Núm. comptes	HAYER	EXERC. 2017	EXERC. 2016
DESPESES DE GESTIÓ ORDINÀRIA		358.438.478,82	348.431.560,53	INGRESSOS DE GESTIÓ ORDINÀRIA		84.006.614,58	82.296.510,66
640,641	Despeses de personal	253.123.989,87	242.327.190,10	740	Ingressos tributaris	68.284.704,47	66.070.469,61
	Sous, salaris i assimilats	221.233.132,81	212.389.867,73		Taxes i preus públics per prestació de serveis o realització d'activitats	68.284.704,47	66.070.469,61
642,644	Càrregues socials	31.890.857,06	29.937.322,37	701	Vendes i prestacions de serveis	15.721.910,11	16.226.041,05
645	Prestacions socials	0,00	53.798,37		Vendes	430.837,78	483.276,07
68	Dotacions per a amortitzacions d'immobilitzat	21.808.049,69	24.546.398,38	705	Prestacions de serveis	15.291.072,33	15.742.764,98
694,696	Variació de provisions de tràfic	0,00	0,00	ALTRES INGRESSOS DE GESTIÓ ORDINÀRIA		25.561.194,98	3.736.021,16
	Altres despeses de gestió	80.064.127,64	77.688.489,90	773	Reinteguments	11.702.126,94	1.293.499,04
62	Serveis exteriors	79.619.799,49	77.458.474,63	775,777	Altres ingressos de gestió	13.017.757,74	2.432.763,36
63	Tributs	444.328,15	230.015,27		Ingressos accessoris i altres de gestió corrent	12.432.371,06	1.852.357,81
	Despeses financeres i assimilables	3.442.311,62	3.815.683,78	790,794	Excés de provisions de riscos i despeses	585.386,68	580.405,55
661 a 663	Per deutes	3.160.955,96	3.162.223,70	760	Ingressos de participació en capital	0,00	0,00
665, 669	Altres despeses financeres	281.355,66	653.460,08	769	Ingressos financers i assimilats	841.310,30	9.758,76
TRANSFERÈNCIES I SUBVENCIONS		15.332.623,18	10.956.741,18	TRANSFERÈNCIES I SUBVENCIONS		282.262.160,22	283.849.892,86
650	Transferències corrents	207.953,71	396.387,55	750	Transferències corrents	233.075.848,91	228.027.840,00
651	Subvencions corrents	10.681.713,58	8.119.087,33	751	Subvencions corrents	13.737.549,32	19.618.115,23
655	Transferències de capital	3.864.901,22	1.907.057,30	756	Subvencions de capital	35.448.761,99	36.203.937,63
656	Subvencions de capital	578.054,67	534.209,00				
PÈRDUES I DESPESES EXTRAORDINÀRIES		4.758.272,19	3.928.185,11	GUANYS I INGRESSOS EXTRAORDINARIS		1.783.284,02	801.983,89
670, 671	Pèrdues procedents d'immobilitzat	44.037,45	127.070,55	770, 771	Beneficis procedents d'immobilitzat	5.514,98	11.106,65
678	Despeses extraordinàries	2.077.325,39	2.425.440,79	778	Ingressos extraordinaris	1.178,00	115,70
679	Despeses i pèrdues d'altres exercicis	2.636.909,35	1.375.673,77	779	Ingressos i beneficis d'altres exercicis	1.776.591,04	790.761,54
ESTALVI		15.083.879,61	7.367.921,75				
TOTALS		393.613.253,80	370.684.408,57	TOTALS		393.613.253,80	370.684.408,57

4. MEMÒRIA

4.1 ORGANITZACIÓ

La Universitat de València és una institució de dret públic, amb personalitat jurídica i patrimoni propis que en la seua organització i activitat es regeix per la Llei orgànica 6/2001, de 21 de desembre, d'universitats, per la Llei 2/2003, de 28 de gener, de consells socials de les universitats públiques valencianes, pels seus Estatuts, aprovats per Decret 128/2004, de 30 de juliol, del Consell de la Generalitat Valenciana i la normativa de desplegament.

La Universitat, com a servei públic, imparteix els ensenyaments necessaris per a la formació dels estudiants, la preparació per a l'exercici d'activitats professionals o artístiques i l'obtenció, si escau, dels títols acadèmics corresponents, així com per a la formació permanent del seu personal i del professorat de tots els nivells d'ensenyament. La Universitat fomenta la recerca, el desenvolupament científic i tecnològic i és una institució difusora de cultura en el si de la societat.

Per a la consecució de les seues finalitats s'organitza, bàsicament, en departaments, centres (facultats i escoles tècniques superiors), instituts universitaris d'investigació, centres singulars, col·legis majors, serveis generals i serveis centrals economicoadministratius.

A 31 de desembre de 2017 hi ha 17 facultats, 1 escola tècnica superior, 1 escola de doctorat, 84 departaments, 21 instituts universitaris d'investigació, 5 estructures de recerca interdisciplinària, 2 centres singulars i 1 col·legi major.

Quant als òrgans de govern i representació, a 31 de desembre de 2017 són principalment els que segueixen:

- Òrgans col·legiats:

Consell Social
Claustre
Consell de Govern

Junta de centre

Consell de departament
Consell d'institut

- Òrgans unipersonals:

Rector o rectora
Vicerectors o vicerectores
Secretari o secretària general
Gerent

Degà o degana de facultat
Director o directora d'ETS d'Enginyeria
Director o directora d'escola de doctorat

Director o directora de departament

Director o directora d'institut
Director o directora d'estructura de recerca interdisciplinària
Director o directora de centre singular
Director o directora de col·legi major
Director o directora de servei general

Les entitats dependents de la Universitat de València, que col·laboren en la promoció i desenvolupament de les seues finalitats, son les següents:

ENTITATS DEPENDENTS	Participació	Nombre de patrons-membres UV/Total
Centre d'Idiomes de la Universitat de València, S.L.	100%	11/11
Fundació Lluís Alcanyís	100%	12/18
Fundació Parc Científic Universitat de València	20%	11/19
Fundació General de la Universitat de València	0%	13/16
Fundació Universitat Empresa de València (Consell Social de la Universitat de València-Estudi General de València)	0%	24/40
Gestió de Projectes Universitàries FGUV, SLU	0%	6/6

Totes aquestes entitats sotmetran els seus comptes anuals del 2017 a l'aprovació del Consell Social de la Universitat de València, i es rebran a la Sindicatura de Comptes.

Són entitats vinculades a la Universitat de València les següents:

ENTITATS VINCULADES	Nombre de patrons-membres UV/Total
Fundació per a la Innovació i Economia del coneixement de la Comunitat Valenciana	1/10
Fundació Codifiva Kratos-Humanitas de la Comunitat Valenciana	1/16
Fundació Adapta	1/14
Fundació Cañada Blanch de la Comunitat Valenciana	1/19
Fundació de la Comunitat Valenciana Centre d'investigació Príncipe Felipe	1/13
Fundació de la Comunitat Valenciana Carmen Izquierdo Besante Monzó	1/6
Fundació de la Comunitat Valenciana Doctor Ignacio Tarazona Blanch	1/7
Fundació de la Comunitat Valenciana para la promoció estratègica el desenvolupament i la innovació urbana	1/15
Fundació de Qualitat de Vida de les Persones majors de la Comunitat Valenciana	1/9
Fundació Institut de Llengües de la Península Ibèrica	1/8
Fundació Institut d'Investigació Aplicada a la Abogacia	1/10
Fundació Juan Esplugues de la Comunitat Valenciana	1/6
Fundació Palau Ducal dels Borja de la Comunitat Valenciana	1/11
Fundació per a la investigació de l'Hospital Clínic de la Comunitat Valenciana	2/17
Fundació per al Foment de la Investigació Sanitària i Biomèdica de la Comunitat Valenciana	1/16
Fundació per al recolzament de paralítics cerebrals AIXEC	
Fundació Universitària la Vall D'Albaida	1/13
Fundació Vicent Andrés Estellés de la Comunitat Valenciana	1/13
Fundació de la Comunitat Valenciana per a la Investigació, Promoció i Estudis Comercials de Valenciaport (Fundació Valenciaport)	1/19
Fundació Jose M. López Piñero i M. Luz Terrada Ferrandis	1/16
Fundació pera la restauració de la Basílica de la Mare de Déu dels Desemparats	1/7
Fundació per a la investigació de l'Hospital Universitari La Fe de la Comunitat Valenciana	1/12
Fundació TRIPTOLEMOS	
European Institute of Molecular Magnetism (EIMM)	
Centre d'Estratègies i Desenvolupament de València	
Fundació Albert Álvarez Dasi (en procés d'extinció)	1/11
Fundació Josefa Romero (en procés d'extinció)	1/5
Fundació Vicente Villaplana (en procés d'extinció)	1/5
Opencourseware Consortium.	
Consorci Burjassot-Universitat	
Consorci Espacial Valenciano Val Space Consortium (VSC)	
Consorci VLC Campus.	
Consorcis públics CIBER amb l'Institut de Salut Carlos III (Ministeri de Sanitat)	
Consorci per al Foment del Camp de Morvedre	

4.2 PRESENTACIÓ

4.2.1 BASES DE PRESENTACIÓ DELS COMPTES ANUALS

Els comptes anuals de l'exercici 2017 de la Universitat de València que es presenten, comprenen l'estat de liquidació del pressupost, el balanç, el compte de resultat economicopatrimonial i la memòria. Han estat elaborats a partir dels registres comptables de l'exercici 2017 de la Universitat de València. En la seua preparació s'han observat els principis comptables i normes de valoració recollits al Pla General de Comptabilitat Pública de la Generalitat Valenciana, aprovat per Ordre de la Conselleria d'Economia, Hisenda i Ocupació de 16 de juliol de 2001 (DOGV número 4.057 de 3 de agosto), a fi de mostrar la imatge fidel del patrimoni, la situació financera, l'execució del pressupost i els resultats de la Universitat.

Els estats que integren els comptes anuals han estat formulats pel Rector de la Universitat i se sotmetran a l'aprovació del Consell Social de la Universitat de València.

L'estat de liquidació del pressupost de l'exercici 2017 presenta, amb la separació deguda, la liquidació del pressupost de despeses i la liquidació del pressupost d'ingressos i el resultat pressupostari de l'esmentat exercici.

El balanç presenta la posició del patrimoni de la Universitat de València referida al 31 de desembre de 2017, data de tancament de l'exercici econòmic. S'estructura mitjançant dues masses, actiu i passiu, cadascuna de les quals es desenvolupa en agrupacions que representen elements patrimonials homogenis. L'actiu recull els béns i drets, així com les despeses diferides. El passiu recull les obligacions i els fons propis.

El compte de resultat economicopatrimonial representa la variació experimentada pels fons propis de la Universitat de València en l'exercici 2017, com a conseqüència de les operacions de naturalesa pressupostària i no pressupostària.

La memòria completa, amplia i comenta la informació continguda en els altres comptes anuals, i incorpora informació rellevant.

4.2.2 PRINCIPIS COMPTABLES I NORMES DE VALORACIÓ

Els principis i normes de valoració seguits en l'elaboració de la informació economicofinancera i pressupostària inclosa en els comptes anuals de l'exercici 2017 de la Universitat de València, són els establits en: a) el Pla General de Comptabilitat Pública de la Generalitat Valenciana, abans esmentat; b) els pronunciaments elaborats per la Comissió de Principis i Normes Comptables Públiques creada a la si de la Intervenció General de l'Administració de l'Estat i c) l'Ordre de 13 de desembre de 2002, de la Conselleria d'Economia, Hisenda i Ocupació, per la qual s'aprova la Instrucció de Comptabilitat per a la Generalitat Valenciana.

En els apartats d'aquesta memòria relatius a epígrafs significatius del balanç i compte de resultats s'indiquen els criteris i normes comptables seguits en el registre dels fets econòmics amb transcendència en la informació comptable.

Les principals normes de valoració seguides en el desenvolupament dels esmentats criteris comptables són les següents:

Immobilitzat material.

Comprèn els elements patrimonials tangibles i intangibles, mobles i immobles que s'utilitzen de manera continuada pel subjecte comptable, en la producció de béns i serveis públics i que no estan destinats a la venda.

- a) *Valoració.* Els béns compresos en l'immobilitzat material es valoren al preu d'adquisició o al cost de producció, tenint en compte les correccions de valoració que han d'efectuar-se. Quan es tracte de béns adquirits a títol gratuït o que hagen sigut rebuts en cessió es considera com a preu d'adquisició el seu valor venal en el moment de la incorporació patrimonial. En el cas de béns rebuts en adscripció es pren com a preu d'adquisició el seu valor net en la comptabilitat de l'adscrivent, en el moment de l'adscripció. En la reversió de béns cedits, l'entitat cedent els dóna d'alta pel valor que figure en el seu inventari en el moment de la cessió, i a continuació procedeix a reflectir-hi les possibles diferències d'acord amb el vertader estat dels béns revertits. En la

reincorporació de béns adscrits, l'entitat adscrivent els dona d'alta pel valor net que figura en la comptabilitat de l'ens beneficiari en aqueix mateix moment, i, per tant, procedeix a reflectir-hi les possibles diferències. Les diferències a què es fa referència en els dos paràgrafs anteriors es consideren resultats de l'exercici en què es produïsquen. S'incorpora al valor de l'immobilitzat corresponent l'import de les inversions addicionals o complementàries que es realitzen i aquestes es valoren d'acord amb els criteris establits anteriorment.

- b) *Preu d'adquisició.* El preu d'adquisició inclou, a més de l'import facturat pel venedor, totes les despeses que es produïsquen fins al moment en què el bé de què es tracte es trobe en condicions de funcionament: despeses d'esplanació i enderrocament, transport, drets aranzelaris, assegurances, instal·lació, muntatge, etcètera. Els impostos indirectes que graven els elements de l'immobilitzat material s'inclouen en el preu d'adquisició, únicament quan no tinguen el caràcter de recuperables directament de la Hisenda Pública.
- c) *Valor venal.* S'entén per valor venal d'un bé, aplicable a aquells que són adquirits de manera gratuïta o han sigut rebuts en cessió, el preu que estaria disposat a pagar un adquirent eventual, tenint en compte l'estat i el lloc en què es trobe aquest bé, considerant, a més, la situació de l'entitat i suposant la continuïtat de l'explotació del bé.
- d) *Correccions de valor de l'immobilitzat material. Amortitzacions.* En tots els casos (inclosos els béns d'immobilitzat que hagen sigut rebuts en cessió o en adscripció) es dedueixen les amortitzacions practicades, les quals s'estableixen sistemàticament en funció de la vida útil dels béns, atenent la depreciació que normalment pateixen pel seu funcionament, ús i gaudi, sense perjudici de considerar també l'obsolescència que poguera afectar-los.

Normes particulars sobre immobilitzat material. En particular s'apliquen les normes que s'expressen respecte als béns que en cada cas s'indiquen:

- a) *Solars sense edificar.* S'inclouen en el seu preu d'adquisició les despeses de condicionament com tancaments, moviments de terres, obres de sanejament i drenatge, així com les d'enderrocament de construccions quan siga necessari per a poder executar obres de nova planta; i també les despeses d'inspecció i alçament de plànols quan es realitzen amb caràcter previ a la seua adquisició.
- b) *Construccions.* Formen part del seu preu d'adquisició o cost de producció, a més de totes aquelles instal·lacions i elements que tinguen caràcter de permanència, les taxes inherents a la construcció i els honoraris facultatius del projecte i direcció d'obra. Figura per separat el valor del terreny i el dels edificis i altres construccions.
- c) *Instal·lacions tècniques, maquinària i utilitatge.* La seua valoració comprèn totes les despeses addicionals que es produïsquen fins a la seua posada en condicions de funcionament, i, si és el cas, el transport, les assegurances, els drets aranzelaris i altres similars.
- d) Els *utensilis i les ferramentes* incorporats a elements mecànics es sotmeten a les normes de valoració i d'amortització aplicables a aquests elements. Amb caràcter general, els utensilis i les ferramentes que no formen part d'una màquina i el període d'utilització dels quals s'estime no superior a un any, es carreguen com despesa de l'exercici.
- e) Els costos de renovació, ampliació o millora dels béns d'immobilitzat material s'incorporen a l'actiu com major valor del bé en la mesura que suposen un augment de la seua capacitat, productivitat o allargament de la seua vida útil i sempre que siga possible conèixer o estimar raonablement el valor net dels elements que, per haver sigut substituïts han de ser donats de baixa de l'inventari.

Immobilitzat immaterial.

Els diversos elements compresos en l'immobilitzat immaterial es valoren pel seu preu d'adquisició o cost de producció; s'apliquen els criteris establits per a l'immobilitzat material pel que fa a la dotació d'amortitzacions, sense perjudici del que assenyalen les normes següents respecte als béns i drets que a continuació s'indiquen.

- a) *Despeses de recerca i desenvolupament.* En aplicació del principi de prudència, les despeses de recerca i desenvolupament es consideren despeses de l'exercici.
- b) *Propietat industrial i intel·lectual.* En la valoració que s'ha de donar a la propietat industrial i intel·lectual, es segueix el criteri general de preu d'adquisició o cost de producció. En el cas de patents, aquestes despeses s'incrementen per les corresponents al seu registre i formalització,

mentre que en el cas dels models d'utilitat s'hi incorporen, a més, els costos imputables a la producció de les mostres.

- c) *Aplicacions informàtiques.* S'inclouen en l'actiu els programes d'ordinador. En cap cas figuren en l'actiu les despeses de manteniment de l'aplicació informàtica.
- d) *Drets sobre béns en règim d'arrendament financer.* Quan dels termes de l'expedient administratiu de contractació o de les condicions del contracte d'arrendament financer es dedueix la voluntat d'exercir l'opció de compra, els drets derivats d'aquests contractes es comptabilitzen com actius immaterials pel valor al comptat del bé, també es reflecteix el deute total per les quotes més l'opció de compra. La diferència entre ambdós imports, constituïda per les despeses financeres de l'operació, es comptabilitza com despeses que cal distribuir en diversos exercicis. Els drets registrats com actius immaterials s'amortitzen, si és el cas, atenent la vida útil del bé objecte del contracte. Quan s'exercite l'opció de compra, el valor dels drets registrats i la seua amortització acumulada corresponent es dona de baixa en comptes i passa a formar part del valor del bé adquirit. Les despeses que cal distribuir en diversos exercicis s'imputen a resultats d'acord amb un criteri financer.

Despeses que cal distribuir en diversos exercicis.

Despeses financeres diferides. Es valoren per la diferència entre el valor de reemborsament i el valor d'emissió dels deutes a què corresponguen. Aquestes despeses s'imputen a resultats durant el període de vida del deute a què es referisquen i d'acord amb un pla financer.

Valors negociables.

Els valors negociables compresos en els grups 2 o 5, siguen de renda fixa o variable, es valoren en general pel seu preu d'adquisició en el moment de la subscripció o compra.

S'entén per preu d'adquisició el total satisfet o que s'haja de satisfer per l'adquisició, incloses les despeses inherents a l'operació i es tenen en compte les corresponents correccions valoratives.

Tractant-se de valors negociables no admesos a cotització en un mercat secundari organitzat figuren en el balanç pel seu preu d'adquisició. No obstant això, quan el preu d'adquisició siga superior a l'import que resulte d'aplicar criteris de valoració racionals admesos en la pràctica, es dotarà la provisió corresponent per la diferència existent. A aquest efecte, quan es tracte de participacions en capital, es prendrà el valor teòric comptable que corresponga a aquestes participacions, corregit en l'import de les plusvàlues tàcites existents en el moment de l'adquisició i que subsistisquen en el de la valoració posterior. En el cas de participacions en capital que tinguen el caràcter de permanents, i que suposen un percentatge significatiu de participació, la dotació de provisions es realitzarà atenent l'evolució dels fons propis de la societat participada encara que es tracte de valors negociables admesos a cotització en un mercat secundari organitzat.

Crèdits i altres drets a cobrar no pressupostaris.

Es registren per l'import lliurat. En el cas de crèdits, la diferència entre aquest import i el nominal dels crèdits es computa com ingrés per interessos en l'exercici en què es meriten, seguint un criteri financer i reconeixent-se el crèdit per interessos en l'actiu. Els interessos meritats i no vençuts figuren en comptes de crèdit del grup 2 o 5 en funció del seu venciment.

Es registren en aquestes partides de crèdit els interessos implícits que es meriten, d'acord amb un criteri financer, després de la data d'adquisició dels valors negociables. Es practiquen les correccions de valor que son procedents, i, si és el cas, es doten les provisions corresponents, per a reflectir-hi les possibles insolvències que es presenten respecte al cobrament dels actius de què es tracte.

Deutes i altres obligacions no pressupostàries.

Figuren en el balanç pel seu valor de reemborsament. Si és el cas, la diferència entre aquest valor i a quantitat rebuda figura separatament en l'actiu del balanç; aquesta diferència s'imputa anualment a resultats en les quantitats que corresponguen d'acord amb un criteri financer.

Drets a cobrar pressupostaris i obligacions pressupostàries.

Els drets a cobrar pressupostaris figuren per l'import que s'ha de percebre. Els drets a cobrar procedents d'ingressos de dret públic es valoren per l'import determinat en l'acte de liquidació que els genere, tant si procedeixen d'ingrés sense contraprestació i d'exacció obligatòria, com de prestacions de serveis, realització d'activitats i utilització privativa o aprofitament especial del domini públic.

En el cas de transferències corrents i de capital, el reconeixement del dret es realitza quan es produeix l'increment de actiu. No obstant això, si la Universitat coneix de forma certa que l'ens concedent ha dictat l'acte de reconeixement de la correlativa obligació de pagament, reconeix el dret amb antelació a l'esmentat increment de l'actiu. En les subvencions subjectes al compliment d'alguna condició o a la realització d'alguna activitat per part de la Universitat, l'ingrés es reconeix en l'exercici en que es produeix el cobrament o en el moment en que, complida la condició, la Universitat coneix que l'ens concedent ha dictat l'acte de reconeixement.

Els drets de cobrament derivats de la venda de béns es registren per l'import de la contraprestació que s'ha de percebre per la venda, sense incloure-hi els impostos legalment repercutibles, els quals s'integraran en altres comptes a cobrar no pressupostàries. Els drets de cobrament derivats d'altres prestacions de serveis i cessions de béns patrimonials, efectuades en règim de dret privat, es registren per l'import de la contraprestació que s'ha de percebre per aquests, seguint-se els mateixos criteris que en el paràgraf anterior, quant als impostos legalment repercutibles. Els drets de cobrament derivats de l'emissió de passius financers es registren per l'import que s'ha de percebre en el moment de l'emissió. Es realitzaran les correccions de valoració que siguin procedents, i si és el cas, es doten les provisions que reflectisquen el risc d'insolvència respecte al cobrament dels drets de què es tracte.

Les obligacions pressupostàries figuren per l'import que s'ha de satisfer. En el cas d'obligacions per compra de béns o de serveis, figuren per l'import de la contraprestació que s'ha de realitzar. Aquest import no comprendrà els impostos legalment deduïbles, que es registren en comptes a pagar no pressupostaris.

Impostos sobre el valor afegit.

L'import suportat no deduïble forma part del preu d'adquisició dels béns d'inversió o del circulant, així com dels serveis, que siguin objecte de les operacions gravades per l'impost. Els crèdits i dèbits derivats dels imports transferits i dels suportats deduïbles, respectivament, es comptabilitzen en rúbriques específiques, separats de la resta de crèdits i dèbits.

Compres i altres despeses.

En la valoració de les compres de béns susceptibles d'emmagatzematge, destinats a la venda o consum intern o bé per a la seua transformació o incorporació al procés productiu, es tenen en compte les regles següents:

- a) Les despeses de les compres, inclosos els transports i els impostos que recaiguen sobre les adquisicions a exclusió del que grave el valor afegit suportat deduïble, es carreguen en el compte respectiu del subgrup que corresponga atenent a la naturalesa de la despesa.
- b) Els descomptes i similars inclosos en factura es consideren com a menor import de la compra.

En la valoració de despeses per serveis es segueixen les regles anteriors.

Les transferències i subvencions concedides, tant corrents com de capital, es valoren per l'import lliurat. Les pèrdues derivades de transmissions d'actius que no es consideren existències es determinen per la diferència entre el dret a cobrar rebut en contraprestació i el valor net comptable de l'actiu lliurat, incrementada per les despeses inherents a l'operació.

Vendes i altres ingressos.

Els ingressos derivats de percepcions obligatòries sense contraprestació es registren per l'import dels drets de cobrament sorgits com a conseqüència de l'acte de liquidació corresponent que els quantifiqui.

En la comptabilització de la venda de béns es tenen en compte les regles següents:

- a) Les vendes es comptabilitzaran sense incloure-hi els impostos que graven aquestes operacions, Les despeses inherents aquestes, inclosos els transports a càrrec de l'entitat, es comptabilitzen en els comptes corresponents del grup 6.
- b) Els descomptes i similars inclosos en factures es consideren com menor import de la venda.

En la comptabilització d'ingressos per serveis es segueixen les regles anteriors.

Taxes i altres ingressos. Els ingressos per taxes i altres, s'imputen al compte de resultats en funció del criteri de meritació, es a dir, quan es produeix la corrent real de béns i serveis que aquests representen. No obstant això, al llarg de l'exercici, per raons operatives, es practica el reconeixement del dret i del cobrament de forma simultània, realitzant-se al tancament, els escaients ajusts per periodificació, així com els seients per ajornament i fraccionament dels drets.

Les transferències i subvencions rebudes, tant corrents com de capital, es valoren per l'import rebut. Els beneficis derivats de transmissions d'actius que no es consideren existències es determinen per la diferència entre el dret a cobrar rebut en contraprestació i el valor comptable net de l'actiu lliurat, minorada per les despeses inherents a l'operació.

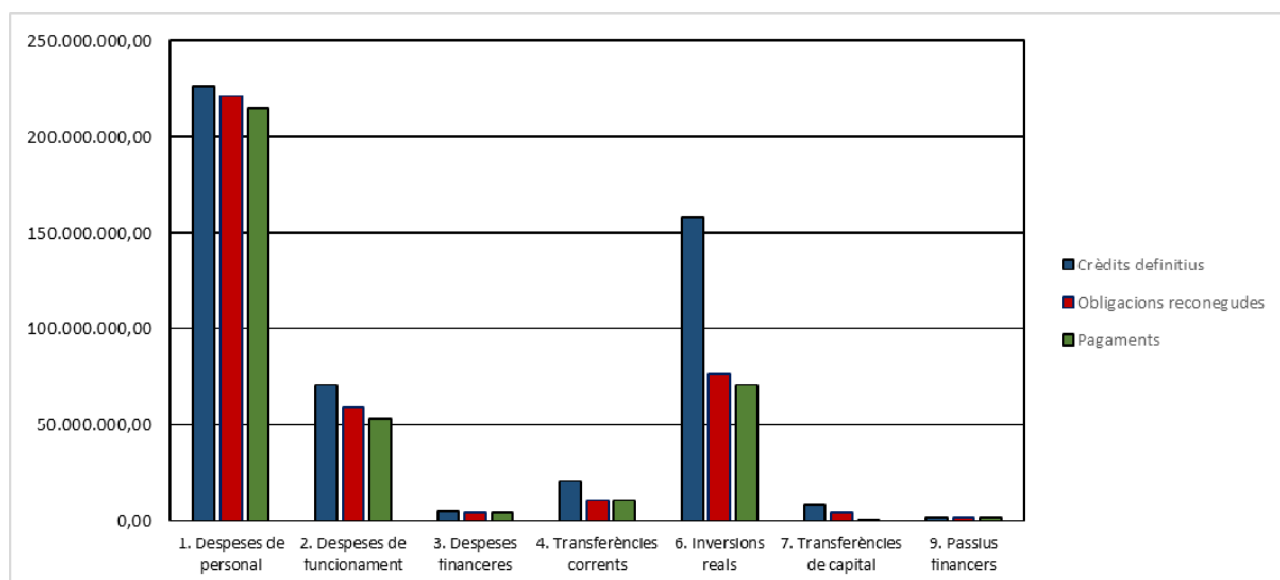
4.3 LIQUIDACIÓ DEL PRESSUPOST DE DESPESES.

L'estat d'execució del pressupost de despeses es resumeix per capítols en el quadre següent.

CAPÍTOLS DE DESPESES	Crèdits definitius	Obligacions reconegudes	Pagaments	Obligacions pendents de pagament	Grau d'execució	Grau de compliment
1. Despeses de personal	226.452.905,77	221.427.207,56	215.133.543,38	6.293.664,18	97,8%	97,2%
2. Despeses de funcionament	70.852.885,63	58.757.190,29	53.129.125,49	5.628.064,80	82,9%	90,4%
3. Despeses financeres	4.727.422,13	4.522.948,43	4.522.948,43	0,00	95,7%	100,0%
4. Transferències corrents	20.717.307,42	10.599.464,28	10.564.969,54	34.494,74	51,2%	99,7%
6. Inversions reals	157.696.660,45	76.243.431,87	70.975.717,25	5.267.714,62	48,3%	93,1%
7. Transferències de capital	8.288.964,37	4.396.765,49	765.187,23	3.631.578,26	53,0%	17,4%
Total operacions no financeres	488.736.145,77	375.947.007,92	355.091.491,32	20.855.516,60	76,9%	94,5%
9. Passius financers	1.460.781,71	1.460.765,30	1.460.765,30	0,00	100,0%	100,0%
Total operacions financeres	1.460.781,71	1.460.765,30	1.460.765,30	0,00	100,0%	100,0%
TOTAL GENERAL	490.196.927,48	377.407.773,22	356.552.256,62	20.855.516,60	77,0%	94,5%

(En euros)

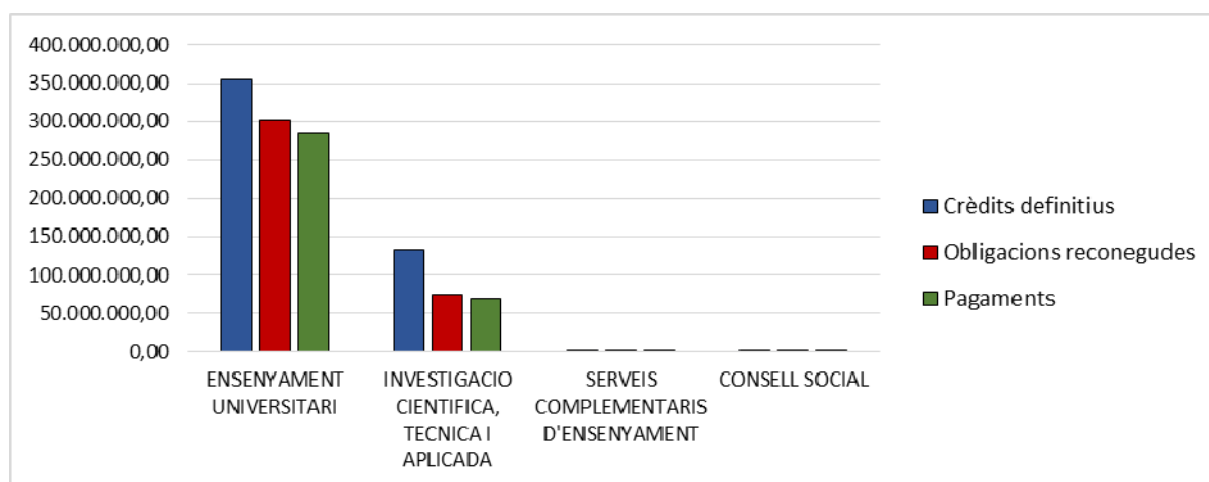
El grau d'execució del pressupost de despeses, que relaciona les obligacions reconegudes amb els crèdits definitius és del 77,0%, i el grau de compliment, que relaciona els pagaments amb les obligacions reconegudes, del 94,5%.



L'execució del pressupost de despeses per programes és la que segueix.

PROGRAMA	Crèdits definitius	Obligacions Reconegudes	Pagaments	Obligacions pendents de pagament	Grau d'execució	Grau de compliment
422.- Ensenyament universitari	355.006.904,90	301.949.987,30	285.483.962,39	16.466.024,91	85,1%	94,5%
541.- Investigació científica, tècnica i aplicada	133.126.454,07	73.626.609,44	69.457.147,65	4.169.461,79	55,3%	94,3%
321.- Serveis complementaris d'ensenyament	1.789.887,79	1.600.173,47	1.391.692,96	208.480,51	89,4%	87,0%
600.- Consell Social	273.680,72	231.003,01	219.453,62	11.549,39	84,4%	95,0%
Total	490.196.927,48	377.407.773,22	356.552.256,62	20.855.516,60	77,0%	94,5%

(En euros)



4.3.1 CAPÍTOL 1. DESPESES DE PERSONAL

Les obligacions reconegudes en l'exercici 2017 per despeses de personal pugen a un total de 221.427.208 euros. El grau d'execució d'aquest capítol ha estat del 97,8% i el de compliment ha estat del 97,2 %.

En el quadre següent es mostra l'evolució de les obligacions reconegudes per despeses de personal des de l'exercici 2014 al 2017. En aquest últim any les despeses de personal han suposat el 58,9% de la despesa total per operacions no financeres.

	2014	2015	2016	2017
Despeses de personal (cap.1)	207.606.791,37	214.927.736,74	218.998.126,75	221.427.207,56
Total despeses d'operacions no financeres (capítols 1 a 7)	343.093.865,79	358.367.679,00	356.869.819,84	375.947.007,92
Percentatge s/ el total	60,5%	60,0%	61,4%	58,9%

Increment absolut respecte a l'any anterior	-35.604,16	7.320.945,37	4.070.390,01	2.429.080,81
Increment relatiu respecte a l'any anterior	0,0%	3,4%	1,9%	1,1%

(En euros)

Les obligacions reconegudes en els exercicis 2014 a 2017, amb detall per article, han sigut aquestes:

CONCEPTE	2014	2015	2016	2017	Var. 15/14	Var. 16/15	Var. 17/16
Sous i salaris	183.247.878,92	190.154.977,08	193.149.871,48	194.832.545,75	3,8%	1,6%	0,9%
Cotizac. socials	21.104.773,59	21.851.818,70	22.960.156,04	24.685.818,86	3,5%	5,1%	7,5%
Altres despeses socials (Pla de pensions i ajuda social)	0,00	0,00	302.763,41	0,00	-	-	(100,0%)
Prestacions socials (Incentiu a la jubilació)	3.254.138,86	2.920.940,96	2.585.335,82	1.908.842,95	(10,2%)	(11,5%)	(26,2%)
TOTAL	207.606.791,37	214.927.736,74	218.998.126,75	221.427.207,56	3,5%	1,9%	1,1%

(En euros)

En l'any 2012, la despesa de personal de la Universitat, va créixer com a conseqüència de la supressió de la paga extraordinària de desembre de 2012, així com la paga addicional del complement específic, per aplicació del Reial Decret-Llei 20/2012, de 13 de juliol, de mesures per a garantir l'estabilitat pressupostària i de foment de la competitivitat, publicat al BOE el 15 de juliol de 2012.

La disposició addicional 22 de la Llei 8/2014, de pressuposts de la Generalitat per al 2015, va disposar la recuperació del 24,4% de la paga extra de desembre per al personal del sector públic valencià, i el Decret Llei 6/2015, de 16 d'octubre de 2015, la recuperació del 26,23 %. La Universitat va abonar al seu personal aquestes fraccions de la paga de desembre de 2012 als mesos de gener i novembre de 2015. En abril de 2016 la Universitat de València va abonar el percentatge que restava, en aplicació de la disposició addicional vintena segona de la Llei de Pressuposts de la Generalitat Valenciana per a 2016. La incidència d'aquesta despesa extraordinària en l'article 11 de Sous i salaris va ser d'un import de 5.204.946 euros en 2015, i de 5.154.043 euros en 2016.

La pujada de la despesa en l'article 11 de sous i salaris entre 2016 i 2017, sense considerar la despesa extraordinària de la paga extra del 2012 abonada en 2016, ha sigut d'un import de 6.836.718 euros, la qual cosa representa un 3,64%. Aquest increment es deu a diversos conceptes. Fonamentalment, en primer lloc, per la pujada general de retribucions del personal de les administracions públiques establerta per la Llei 3/2017, de 27 de juny, de Pressuposts Generals de l'Estat, de l'1 %; en segon lloc, per la meritació, per primera vegada, del complement de la carrera professional horitzontal per al personal funcionari de carrera i laboral fix d'administració i serveis de les universitats públiques valencianes, segons el que disposa la disposició addicional vint-i-sisena de la Llei 14/2016, de 30 de desembre, de pressuposts de la Generalitat per al 2017, i que per acord del Consell de Govern de la Universitat de València de 30 de maig de 2017 es va a establir en el 30% dels imports reconeguts al personal de la Generalitat; i en últim lloc, per la meritació pels professors titulars d'universitat i catedràtics d'escola universitària que han obtingut l'acreditació per al cos de catedràtics d'universitat, de les retribucions addicionals previstes a l'article 23 del Decret 174/2002, de 15 d'octubre, modificat per l'article 74 de la Llei 13/2016, de 29 de desembre, de mesures fiscals, de gestió administrativa i financera i d'organització de la Generalitat, fixades en el 100% per acord del Consell de Govern de 30 de maig de 2017.

Les remuneracions al personal (sous i salaris) per tipus i nombre mitjà de perceptors dels anys 2014 a 2017, es mostren a continuació, sense incloure, en 2015 i 2016, la paga extra del 2012 ni al personal extern que va rebre aquesta paga (jubilats o personal temporal que no treballa en 2015 i 2016 en la Universitat).

Personal	2014		2015		2016		2017	
	Nº de perceptors mitjà	Sous i salaris (milers d'euros)	Nº de perceptors mitjà	Sous i salaris (milers d'euros)	Nº de perceptors mitjà	Sous i salaris (milers d'euros)	Nº de perceptors mitjà	Sous i salaris (milers d'euros)
PDI	3.852	131.797	3.996	132.835	4.129	134.707	4.255	138.140
PAS	1.850	51.451	1.872	52.115	1.865	53.288	1.868	56.692
TOTALS	5.702	183.248	5.868	184.950	5.994	187.995	6.123	194.833

Així mateix, cal destacar que en 2017 la Universitat continua, per sisè any consecutiu, sense fer aportacions al Pla de pensions, en compliment del Reial Decret-Llei 20/2011, de 30 de desembre, de mesures urgents en matèria pressupostària, tributària i financera per a la correcció del dèficit públic i les lleis successives de pressupostos generals de l'Estat.

En el quadre següent es mostra l'evolució de la plantilla de personal al servei de la Universitat a 31 de desembre dels exercicis 2014 a 2017.

Personal	31/12/14	31/12/15	31/12/16	31/12/17	Variac. 15/14	Variac. 16/15	Variac. 17/16
PDI funcionari	2.062	2.022	2.008	2.032	(1,9%)	(0,7%)	1,2%
PDI laboral	1.490	1.530	1.544	1.508	2,7%	0,9%	(2,3%)
PDI contract. admin.	-	-	-	-	-	-	-
Personal Investigador	3	3	12	12	0,0%	300,0%	0,0%
Total PDI	3.555	3.555	3.564	3.552	0,0%	0,3%	(0,3%)
PAS funcionari	1.660	1.667	1.669	1.676	0,4%	0,1%	0,4%
PAS laboral	96	89	87	81	(7,3%)	(2,3%)	(6,9%)
PAS eventual	3	3	2	2	0,0%	(33,3%)	0,0%
Total PAS	1.759	1.759	1.758	1.759	0,0%	(0,1%)	0,1%
TOTAL GENERAL	5.314	5.314	5.322	5.311	0,0%	0,2%	(0,2%)

El Consell de Govern de la Universitat de València va aprovar el 19 de desembre de 2007 el *Programa d'incentivació de la jubilació del personal docent i investigador i d'administració i serveis*, pel qual el personal amb les condicions per a acollir-s'hi, tenia dret a percebre a càrrec del pressupost de la Universitat un complement a la pensió pública de jubilació a càrrec de la Seguretat Social i /o de MUFACE, des de la data de jubilació fins als 70 anys. Aquest programa està tancat des de 2011.

El nombre de persones jubilades voluntàriament de manera anticipada acollit a aquest programa a 31 de desembre de 2017 és el següent:

Personal acollit al programa de jubilació incentivada	Nombre a 31/12/2017
PDI	88
PAS	0
Total	88

En el pressupost de 2017 s'ha imputat la despesa amb venciment en aquest any, per un import de 1.908.843 euros, i en el passiu del balanç està dotada la corresponent provisió de fons per a atendre els compromisos futurs.

4.3.2 CAPÍTOL 2. DESPESES DE FUNCIONAMENT

El capítol 2 de l'estat de despeses presenta unes obligacions concretes per valor de 58.757.190 euros, quantitat que representa el 15,6% del total d'obligacions reconegudes en l'exercici. El grau d'execució és del 82,9% i el grau de compliment, del 90,4%.

El quadre següent mostra, per conceptes, les obligacions reconegudes en aquest capítol 2 en els exercicis 2014 a 2017:

CONCEPTE	2014	2015	2016	2017	Variac. 15/14	Variac. 16/15	Variac. 17/16
211 Tributs	190.305,89	425.665,44	230.648,64	444.328,15	123,7%	(45,8%)	92,6%
221 Arrendament de béns	1.142.952,31	1.137.592,07	1.016.678,07	1.029.811,75	(0,5%)	(10,6%)	1,3%
222 Reparació i conserv. de béns	8.110.702,46	7.900.142,85	8.284.373,95	8.958.449,36	(2,6%)	4,9%	8,1%
223 Subministraments	9.854.290,86	10.183.869,60	9.403.366,05	9.063.277,11	3,3%	(7,7%)	(3,6%)
224 Transports i comunicacions	1.022.197,15	634.637,92	619.169,50	702.740,47	(37,9%)	(2,4%)	13,5%
225 Treballs realitzats per alt. empreses	16.647.773,07	17.265.340,81	21.600.452,48	22.445.006,06	3,7%	25,1%	3,9%
226 Primes d'assegurances	328.090,22	490.639,47	441.236,94	474.807,77	49,5%	(10,1%)	7,6%
227 Material d'oficina	6.121.551,00	6.262.035,69	6.355.864,29	6.389.643,34	2,3%	1,5%	0,5%
228 Despeses diverses	3.694.410,54	4.461.140,71	5.310.160,56	4.608.571,46	20,8%	19,0%	(13,2%)
231 Dietes, locomoció i trasllats	1.494.827,08	853.094,13	912.138,45	912.023,09	(42,9%)	6,9%	0,0%
232 Asist. i gratif per cursos, tribunals i altres	4.548.516,90	3.532.089,71	3.670.897,71	3.728.531,73	(22,3%)	3,9%	1,6%
TOTAL	53.155.617,48	53.146.248,40	57.844.986,64	58.757.190,29	0,0%	8,8%	1,6%
<i>Increment absolut respecte any anterior</i>	<i>-1.464.143,49</i>	<i>-9.369,08</i>	<i>4.698.738,24</i>	<i>912.203,65</i>			

(En euros)

4.3.3 CAPÍTOL 3. DESPESES FINANCERES

Les obligacions reconegudes per despeses financeres han pujat a 4.522.948 euros, la qual cosa representa l'1,2% de la despesa total de l'exercici. El grau d'execució d'aquest capítol ha estat del 95,7% i el de compliment, del 100,0%.

Essencialment, aquest capítol recull la càrrega financera derivada dels interessos de les dos emissions de bons, per finançar el primer i el segon Pla d'Inversions. Aquestes despeses són sufragades per la Generalitat Valenciana en les dates de venciment de les obligacions de pagament, d'acord amb el que estableixen els convenis signats entre les universitats públiques de la Comunitat Valenciana i el Govern Valencià. La contrapartida d'aquestes despeses en el pressupost d'ingressos es troba en el capítol 4 de transferències corrents, dins l'epígraf "Altres subvencions de la Generalitat Valenciana", segons el detall presentat en l'apartat 4.4.2 d'aquesta memòria.

En l'exercici 2017, la Universitat no ha tingut necessitat de endeutar-se per a cobrir dèficits de tresoreria, tal i com era habitual fins a la signatura del conveni amb la Generalitat de 30 de desembre de 2014, i s'ha estalviat una quantitat important de recursos que abans es destinaven a interessos de pòlisses de crèdit.

Així mateix, les despeses financeres per cobraments de subvencions de la Generalitat mitjançant la fórmula del *confirming*, també s'han reduït de forma significativa, pujant a 38.411 euros en 2017.

Dins el concepte d'Interessos de demora, amb un import de 1.276.569 euros, s'hi inclouen els interessos reclamats per diversos creditors amb sentència judicial, per retardaments en els pagaments d'anys anteriors.

Tot seguit se'n presenta un detall.

CONCEPTE	2014	2015	2016	2017
Interessos d'obligacions i bons	2.975.009,92	2.975.009,92	2.975.009,92	2.975.009,92
Interessos de préstecs del BEI	1.362.179,66	0,00	0,00	0,00
SUBTOTAL PLA INVERSIONS	4.337.189,58	2.975.009,92	2.975.009,92	2.975.009,92
Interessos i comissions de comptes de crèdit de tresoreria	1.660.541,47	0,00	0,00	0
Interessos de cobrament per confirming de deutes de la Generalitat Valenciana	861.254,15	366.886,90	12.950,64	38.411,42
Interessos de demora a creditors	642.351,14	392.267,92	328.315,99	1.276.568,85
Interessos del 'leasing' de les plaques solars	137.555,39	116.844,82	91.965,08	78.774,65
Interessos de préstecs del MINECO per a parcs científics (INNPLANTA)	0,00	4.427,21	8.455,47	7.900,06
Interessos de préstecs del MINECO per al programa INNOCAMPUS	0,00	47.516,28	44.372,87	41.192,68
Interessos d'ajornament de quotes del 2012 i 2013 de préstecs del MINECO per a parcs científics i tecnològics	0,00	0,00	40.808,15	29.678,75
Interessos de préstecs del MINECO per a infraestructures cofinançades pel FEDER	0,00	0,00	0,00	1.593,79
Comissions per cobrament de taxes	131.243,61	74.362,89	51.553,63	55.504,96
Altres comissions	28.153,14	22.517,19	18.216,67	18.313,35
SUBTOTAL DESPESES DE GESTIÓ	3.461.098,90	1.024.823,21	596.638,50	1.547.938,51
TOTAL	7.798.288,48	3.999.833,13	3.571.648,42	4.522.948,43

(En euros)

4.3.4 CAPÍTOL 4. TRANSFERÈNCIES CORRENTS

Les obligacions reconegudes per despeses de transferències corrents pugen a 10.599.464 euros, suma que representa el 2,8% del total de les obligacions reconegudes en l'exercici. El grau d'execució del capítol ha estat d'un 51,2% i el de compliment, d'un 99,7%.

A continuació es presenta un quadre comparatiu de la despesa del capítol 4 dels exercicis 2015 a 2017 on es pot apreciar la baixada de les despeses per transferències a ens participats per la Universitat de València des de 2015, com a conseqüència de les encomanes de gestió des d'aquell any a les fundacions de la Universitat, la despesa de les quals es comptabilitza als capítols 2, 6 i 7.

CONCEPTE	2015	2016	2017
Transferències corrents a ens participats per la UV	3.324.209,85	182.871,46	135.163,05
Beques de matrícula, mobilitat i altres ajudes a estudiants, amb finançament extern	2.799.599,61	4.282.824,36	6.526.041,19
Beques de matrícula, mobilitat i altres ajudes a estudiants, amb finançament propi	3.380.000,14	3.497.391,51	3.560.360,53
Transferències corrents a altres ens	258.445,41	274.771,92	377.899,51
TOTAL	9.762.255,01	8.237.859,25	10.599.464,28

Un major detall d'aquestes transferències i subvencions es presenta a l'annex 4.9.16 d'aquesta memòria.

4.3.5 CAPÍTOL 6. INVERSIONS REALS

Aquest és el segon capítol de despesa per importància de l'exercici, amb unes obligacions reconegudes de 76.243.432 euros, quantitat que representa el 20,2% de la despesa total. El grau d'execució ha estat del 48,3 %, i el grau de compliment ha estat del 93,1%.

El detall de les obligacions reconegudes del capítol 6 d'inversions reals per article, dels exercicis 2014 a 2017, es presenta a continuació.

CONCEPTE	2014	2015	2016	2017	Variac. 15/14	Variac. 16/15	Variac. 17/16
62. Edificis i altres construccions	0,00	0,00	72.600,00	0,00	-	-	(100,0%)
63. Maquinària, instal·lacions i elem. transport	2.715.689,17	1.899.002,02	3.242.803,32	5.851.278,38	(30,1%)	70,8%	80,4%
64. Mobiliari i estris	1.396.223,51	1.283.477,29	1.075.140,49	1.317.842,82	(8,1%)	(16,2%)	22,6%
65. Equips per a processos d'informació	2.930.624,50	3.187.484,80	3.336.082,84	3.206.062,93	8,8%	4,7%	(3,9%)
66. Béns destinats a l'ús públic	9.107.274,29	14.808.502,60	5.551.989,44	8.774.657,94	62,6%	(62,5%)	58,0%
67. Altre immobilitzat mat. i immat.	708.346,40	682.971,16	585.280,03	617.080,33	(3,6%)	(14,3%)	5,4%
SUBTOTAL	16.858.157,87	21.861.437,87	13.863.896,12	19.766.922,40	29,7%	(36,6%)	42,6%
68. Investigació, estudis i projectes en curs	44.372.230,57	50.841.086,65	48.443.779,13	52.571.793,20	14,6%	(4,7%)	8,5%
69. Formació de capital humà	177.767,13	2.349.060,63	3.468.257,23	3.904.716,27	1221,4%	47,6%	12,6%
SUBTOTAL	44.549.997,70	53.190.147,28	51.912.036,36	56.476.509,47	19,4%	(2,4%)	8,8%
TOTAL	61.408.155,57	75.051.585,15	65.775.932,48	76.243.431,87	22,2%	(12,4%)	15,9%

(En euros)

L'article 66, d'inversions en béns destinats a l'ús públic recull, entre altres conceptes, les inversions en obres i rehabilitacions d'edificis de la Universitat. La despesa en aquest article és de 8.774.658 euros i representa l'11,5% de la despesa del capítol.

Els articles 68, d'inversions en investigació, estudis i projectes en curs, i 69, de despeses de formació de capital humà, presenten unes obligacions reconegudes de 56.476.509 euros, el que suposa el 74,1% de la despesa del capítol. Recullen la despesa en projectes d'investigació i equipaments científics subvencionats per convocatòries públiques, de contractes i convenis d'investigació, de formació, de congressos i altres. S'hi inclouen tant despeses d'immobilitzat com de personal, i altres despeses corrents. El grau d'execució d'aquests articles, amb un pressupost final de 115.677.786 euros ha estat del 48,8%.

El desglossament de les obligacions reconegudes en l'article 68 els anys 2014 a 2017 per naturalesa de la despesa és el següent:

CONCEPTE	2014	2015	2016	2017	Variac. 15/14	Variac. 16/15	Variac. 17/16
Despeses de personal	26.791.353,20	29.236.681,91	31.662.739,79	33.407.932,78	9,1%	8,3%	5,5%
Immobilitzat per a investigació	4.504.582,23	7.490.830,64	2.591.649,01	5.079.007,34	66,3%	(65,4%)	96,0%
Material fungible	3.386.579,47	3.814.123,77	3.606.276,56	3.322.888,66	12,62%	(5,5%)	(7,9%)
Dietes i despeses de viatge	4.493.816,56	4.566.161,25	4.585.649,80	4.647.004,35	1,61%	0,4%	1,3%
Libres i publicacions	184.751,85	246.942,27	145.604,16	137.370,47	33,66%	(41,0%)	(5,7%)
Altres despeses	5.011.147,26	5.486.346,81	5.851.859,81	5.977.589,60	9,48%	6,7%	2,2%
Total art. 68. Investigació, estudis i projectes en curs	44.372.230,57	50.841.086,65	48.443.779,13	52.571.793,20	14,58%	(4,7%)	8,5%

(En euros)

En el subsistema de comptabilitat patrimonial, la Universitat solament activa, d'aquestes partides, la corresponent a l'immobilitzat, d'acord amb els principis comptables públics.

Una altra classificació de les despeses de l'article 68, aquesta vegada a nivell de concepte pressupostari, es detalla a continuació, en euros.

Concepte	2014	2015	2016	2017	Variac. 14/13	Variac. 15/14	Variac. 16/15
681. Ajuda a la investigació. Fons propis	3.878.089,93	3.585.434,79	3.166.979,38	2.800.467,69	(7,5%)	(11,7%)	(11,6%)
682. Projectes d'investigació. Convocatòries públiques	13.266.428,07	14.727.320,61	14.649.703,83	13.627.398,99	11,0%	(0,5%)	(7,0%)
683. Infraestructures d'investigació	1.726.061,73	4.836.947,72	170.822,06	2.279.255,50	180,2%	(96,5%)	1234,3%
684. Ajudes per a la contractació i la mobilitat de personal investigador	10.251.501,27	12.169.337,67	14.601.225,24	15.754.479,91	18,7%	20,0%	7,9%
685. Altres ajudes públiques	834.427,56	738.517,78	761.999,41	502.610,25	(11,5%)	3,2%	(34,0%)
686. Contractes i convenis d'investigació	9.818.078,50	9.940.077,69	10.569.708,69	11.951.161,95	1,2%	6,3%	13,1%
687. Congressos, seminaris, jornades i reunions	592.465,10	681.549,83	762.398,08	592.212,57	15,0%	11,9%	(22,3%)
688. Projectes europeus d'investigació. Convocatòries públiques	3.905.714,61	4.068.122,59	3.621.329,82	4.836.136,05	4,2%	(11,0%)	33,5%
689. Altres ajudes per a investigació	99.463,80	93.777,97	139.612,62	228.070,29	(5,7%)	48,9%	63,4%
Total art. 68. Investigació, estudis i projectes en curs	44.372.230,57	50.841.086,65	48.443.779,13	52.571.793,20	14,6%	(4,7%)	8,5%

(En euros)

4.3.6 CAPÍTOL 7. TRANSFERÈNCIES DE CAPITAL

Les obligacions reconegudes en aquest capítol pugen a 4.396.765 euros. El grau d'execució és del 53,0% i el grau de compliment, és del 17,4%. En l'annex 4.9.17 se'n presenta un detall.

4.3.7 CAPÍTOL 9. PASSIUS FINANCERS

El capítol 9 de passius financers del pressupost de despeses presenta unes obligacions reconegudes de 1.460.765 euros, amb el següent detall (veure apartat 4.6.8, d'endeutament financer):

CONCEPTE	EUROS
Amortització del préstec del MINECO per al programa INNOCAMPUS (finançament propi)	274.990,84
Amortització de préstecs del MINECO per al finançament de parcs científics i tecnològics (finançament propi)	1.007.412,10
Amortització de préstecs del MINECO per a infraestructures cofinançades pel FEDER (finançament propi)	178.362,36
TOTAL	1.460.765,30

(En euros)

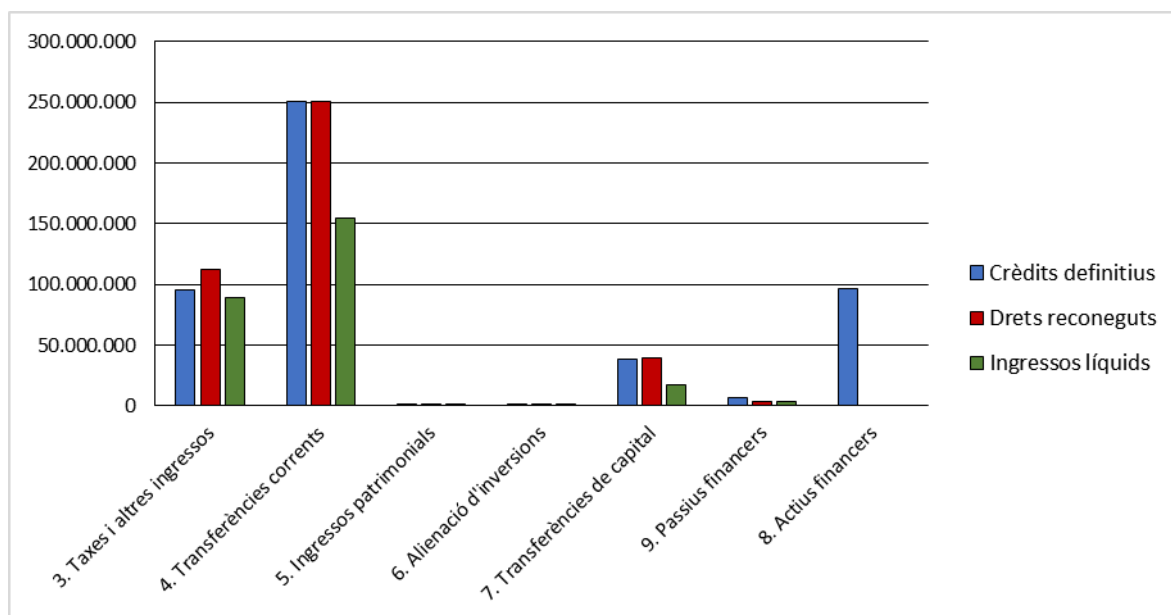
4.4 LIQUIDACIÓ DEL PRESSUPOST D'INGRESSOS

En el pressupost d'ingressos, els drets reconeguts del 2017 pugen a 408.907.657 euros. Aquest import representa un grau d'execució del 103,9%, en relació amb el pressupost definitiu de 490.078.329 euros, sense considerar el romanent de tresoreria incorporat de l'any anterior. El grau de compliment és del 65,3%.

En el quadre següent es detalla l'execució del pressupost d'ingressos per capítols:

CAPÍTOLS D'INGRESSOS	Crèdits definitius	Drets reconeguts	Ingressos líquids	Drets pendents de cobrament	Grau d'execució	Grau de compliment
3. Taxes i altres ingressos	95.748.108,37	112.620.830,04	89.240.026,42	23.380.803,62	117,6%	79,2%
4. Transferències corrents	250.843.076,94	251.006.655,23	154.901.612,41	96.105.042,82	100,1%	61,7%
5. Ingressos patrimonials	1.133.285,12	1.891.084,33	1.588.605,92	302.478,41	166,9%	84,0%
6. Alienació d'inversions	1.178,00	1.178,00	1.178,00	0,00	100,0%	100,0%
7. Transferències de capital	38.915.157,60	39.934.872,00	17.638.755,60	22.296.116,40	102,6%	44,2%
Total operacions no financeres	386.640.806,03	405.454.619,60	263.370.178,35	142.084.441,25	104,9%	65,0%
9. Passius financers	6.855.546,52	3.453.037,38	3.453.037,38	0,00	50,4%	100,0%
TOTAL EXERCICI CORRENT	393.496.352,55	408.907.656,98	266.823.215,73	142.084.441,25	103,9%	65,3%
8. Actius financers	96.700.574,93	0,00	0,00	0,00		
TOTAL GENERAL	490.196.927,48	408.907.656,98	266.823.215,73	142.084.441,25		

(En euros)



4.4.1 CAPÍTOL 3. TAXES, PREUS PÚBLICS I ALTRES INGRESSOS

En aquest capítol, els drets reconeguts pugen a 112.620.830 euros, xifra que representa un grau d'execució del 117,8%. El grau de compliment és del 79,2%.

En el quadre següent es presenta el detall comparatiu per articles dels drets reconeguts d'aquest capítol dels exercicis 2014 a 2017:

CONCEPTE	2014	2015	2016	2017	Var. 15/14	Var. 16/15	Var. 17/16
Art. 30. Venda de bens. Publicacions	460.072,17	536.980,60	483.276,07	430.837,78	16,7%	(10,0%)	(10,9%)
Art. 31. Prestacions de serveis	15.114.309,83	17.824.956,49	16.177.451,34	19.576.991,96	17,9%	(9,2%)	21,0%
Art. 34. Taxes i preus públics per serveis acadèmics	65.337.154,41	58.936.966,76	64.665.349,42	67.021.266,73	(9,8%)	9,7%	3,6%
Art.39. Altres ingressos	4.884.876,36	6.408.743,67	4.566.735,99	25.591.733,57	31,2%	(28,7%)	460,4%
TOTAL CAPÍTULO 3	85.796.412,77	83.707.647,52	85.892.812,82	112.620.830,04	(2,4%)	2,6%	31,1%

(En euros)

El detall de l'article 31 de Prestació de serveis, és el següent.

CONCEPTE	2014	2015	2016	2017	Var. 15/14	Var. 16/15	Var. 17/16
Contractes i convenis d'investigació art. 83 LOU	7.107.355,70	8.477.619,34	7.794.478,80	9.862.282,69	19,3%	(8,1%)	26,5%
Contractes i convenis de formació art. 83 LOU	1.550.626,93	2.464.251,43	1.590.710,74	1.386.154,75	58,9%	(35,4%)	(12,9%)
Patrocini, mecenatge i d'altres	1.722.909,85	1.652.354,22	1.078.977,67	2.185.836,79	(4,1%)	(34,7%)	102,6%
Serveis d'allotjament	1.293.163,19	1.355.777,32	1.371.382,13	1.333.626,76	4,8%	1,2%	(2,8%)
Entrades a museus, exposicions i espectacles	227.471,00	260.967,00	305.272,92	310.229,75	14,7%	17,0%	1,6%
Préstecs interbibliotecaris	48.412,68	41.260,26	32.552,66	23.137,33	(14,8%)	(21,1%)	(28,9%)
Serveis prestats per unitats de suport a la investigació	805.023,31	895.496,65	1.046.163,36	1.378.139,59	11,2%	16,8%	31,7%
Serveis esportius universitaris	581.967,65	509.775,00	462.913,00	504.589,87	(12,4%)	(9,2%)	9,0%
Repercussió de despeses a tercers	783.782,77	1.093.685,15	1.263.765,25	964.972,38	39,5%	15,6%	(23,6%)
Altres prestacions de serveis	993.596,75	1.073.770,12	1.231.234,81	1.628.022,05	8,1%	14,7%	32,2%
ART. 31. PRESTACIONS DE SERVEIS	15.114.309,83	17.824.956,49	16.177.451,34	19.576.991,96	17,9%	(9,2%)	21,0%

(En euros)

L'evolució de l'article 34 de Taxes i preus públics per serveis acadèmics es presenta a continuació des de l'any 2014.

CONCEPTE	2014	2015	2016	2017	Var. 15/14	Var. 16/15	Var. 17/16
Preus públics per estudis de grau i compensacions de beques	49.692.738,06	41.000.139,03	43.718.008,17	39.250.650,35	(17,5%)	6,6%	(10,2%)
Preus públics per estudis de postgrau oficial i compens. de beques	9.291.682,57	8.081.430,78	8.128.874,91	9.414.028,62	(13,0%)	0,6%	15,8%
Preus públics per estudis de doctorat i compensacions de beques	534.981,94	750.261,83	937.829,06	979.264,26	40,2%	25,0%	4,4%
Taxes administratives	4.261.905,28	4.746.734,38	4.901.374,50	4.893.051,14	11,4%	3,3%	(0,2%)
Estudis oficials	63.781.307,85	54.578.566,02	57.686.086,64	54.536.994,37	(14,4%)	5,7%	(5,5%)
Preus públics per estudis de postgrau no oficial		2.460.960,47	5.310.122,23	10.524.285,31	-	115,8%	98,2%
Preus públics per cursos, jornades, seminaris i congressos	1.555.846,56	1.897.440,27	1.669.140,55	1.959.987,05	22,0%	(12,0%)	17,4%
Estudis no oficials i cursos	1.555.846,56	4.358.400,74	6.979.262,78	12.484.272,36	180,1%	60,1%	78,9%
TOTAL	65.337.154,41	58.936.966,76	64.665.349,42	67.021.266,73	(9,8%)	9,7%	3,6%

(En euros)

Pel que fa a la variació del 21% en l'article 31 s'explica per la pujada dels ingressos de contractes i convenis de l'article 83 de la LOU, l'augment del concepte de patrocini i mecenatge com a conseqüència de les diverses Càtedres signades en col·laboració amb distintes Administracions Públiques i per últim la variació de les prestacions de serveis, la recaptació procedent de les universitats privades com a conseqüència del conveni signat per les pràctiques clíniques.

El Decret 108/2017, de 28 de juliol del Consell, va establir una baixada de les taxes acadèmiques per a les matrícules de primera vegada per al 2017/2018 d'un 7%. Per aquesta raó, els ingressos per taxes d'estudis oficials del 2017 han experimentat una baixada del 5,5%. Per tipus d'estudis, els ingressos de màster oficial s'han incrementat en un 15%, per l'augment de crèdits matriculats en aquests estudis respecte del 2016/2017. No va ocórrer així amb la matrícula en estudis de grau, que ha baixat.

Cal destacar l'augment per tercer any consecutiu dels ingressos per preus d'estudis de postgrau no oficial, que des del curs 2015/2016, són ingressos de la Universitat de València i la seua gestió es fa per la Fundació Universitat Empresa de València i per la Fundació Lluís Alcanyís de la Universitat de València, mitjançant encomandes de gestió.

En el següent quadre, es presenta per als estudis oficials, la desagregació entre preus de matrícula liquidats als estudiants i les compensacions de beques i bonificacions de l'Estat i la Generalitat Valenciana.

CONCEPTE	2014	2015	2016	2017	Var 15/14	Var 16/15	Var 17/16
Preus públics per estudis oficials	42.429.934,77	31.562.856,43	33.650.415,28	30.972.034,37	(25,6%)	6,6%	(8,0%)
Compensació de beques de matrícula	17.089.467,80	18.268.975,21	19.134.296,86	18.671.908,86	6,9%	4,7%	(2,4%)
Preus públics per estudis oficials	59.519.402,57	49.831.831,64	52.784.712,14	49.643.943,23	(16,3%)	5,9%	(6,0%)
Taxes administratives	4.261.905,28	4.746.734,38	4.901.374,50	4.893.051,14	11,4%	3,3%	(0,2%)
Taxes i preus públics per estudis oficials	63.781.307,85	54.578.566,02	57.686.086,64	54.536.994,37	(14,4%)	5,7%	(5,5%)

Quant als ingressos de l'article 39, d'altres ingressos, s'aprecia una pujada extraordinària en 2017 de 21.024.998 euros, la qual cosa es deu, fonamentalment, al cobrament en 2017 de dues sentències judicials favorables a la Universitat de València del 2016.

Per sentència de 26/09/2016 del Tribunal Superior de Justícia de la Comunitat Valenciana, va resultar un import a abonar per la Generalitat a la Universitat de 9.127.496 euros, més els interessos legals, en concepte de reintegrament de les despeses d'interessos dels anys 2010 a 2013, com a conseqüència de la demora en el pagament de les subvencions reconegudes en el Pla Plurianual de Finançament del Sistema Públic Universitari 2010-2017. Aquesta sentència no era ferma, i contra ella la Generalitat va interposar recurs de cassació davant el Tribunal Suprem, que no va ser admès a tramitació, mitjançant auto de data 27/03/2017. El 28/11/2017 la Universitat de València va cobrar l'esmentat import de principal, més 1.117.097 euros d'interessos que han sigut comptabilitzats al pressupost del 2017 com a ingressos diversos. Queda pendent de resoldre's en via contenciosa administrativa una posterior reclamació de 3.917.243 euros pel mateix concepte referit al període 2014-2015.

Per sentència de 15/12/2016 de l'Audiència Nacional, l'Agència Tributària ha sigut obligada a retornar 10.538.726 d'euros de quotes d'IVA suportat dels exercicis 2004 a 2007, més 840.310 euros d'interessos, en un procés iniciat per la Universitat de València al 2008, al sol·licitar a la Hisenda Pública la devolució d'ingressos indeguts dels exercicis 2004 a 2007, per la diferència entre l'IVA deduïble calculat amb el procediment de prorata especial, utilitzat fins a l'any 2007, i el calculat d'acord amb el còmput establert a partir de la sentència del Tribunal de Justícia de les Comunitats Europees de 6 d'octubre de 2005 i la Llei 3/2006, de 29 de març, de modificació de la Llei 37/1992, de 28 de desembre, de l'impost sobre el Valor Afegit, tal i com se descriu a l'apartat 4.7 d'aquesta memòria. El principal ha estat comptabilitzat al 2017 com a ingressos per reintegraments d'exercicis tancats, i els interessos com a ingressos financers al capítol 5. Actualment existeixen dos procediments davant el T.E.A.R. per liquidacions d'IVA de l'Agència Tributària per import de 562.322,44 euros de l'exercici 2014 i 2.538.985,31 euros de l'exercici 2015, més els interessos de demora que es meriten.

4.4.2 CAPÍTOL 4. TRANSFERÈNCIES CORRENTS

Els drets reconeguts en el capítol 4, de transferències corrents, pugen a 251.006.655 euros. Aquest és el capítol d'ingressos més important, atès que representa el 61,4% del total de drets reconeguts en l'exercici, amb un grau d'execució del 100,1%.

El grau de compliment d'aquest capítol és del 61,7%.

El detall de l'evolució dels drets reconeguts en el capítol 4 d'ingressos, des de l'exercici 2014 al 2017, es presenta en el quadre següent.

CONCEPTE	2014	2015	2016	2017	Var 15/14	Var 16/15	Var 17/16
De la Generalitat Valenciana	234.777.670,91	238.593.774,20	242.720.889,18	245.882.870,07	1,6%	1,7%	1,3%
-Subvenció nominativa	225.870.733,94	225.870.733,92	228.027.840,00	228.027.840,00	(0,0%)	1,0%	0,0%
-Subvenció paga extra (reducció de la transferència ordinària de 2012)	0,00	4.968.046,08	4.941.230,00	0,00	-	(0,5%)	(100,0%)
-Altres	8.906.936,97	7.754.994,20	9.751.819,18	17.855.030,07	(12,9%)	25,8%	83,1%
De l'Administració de l'Estat	4.107.604,23	3.456.550,03	3.792.128,26	3.493.967,00	(15,9%)	9,7%	(7,9%)
D'altres	2.224.477,22	1.802.117,65	2.069.318,22	1.629.818,16	(19,0%)	14,8%	(21,2%)
TOTALS	241.109.752,36	243.852.441,88	248.582.335,66	251.006.655,23	1,1%	1,9%	1,0%

(En euros)

La font principal de finançament de la Universitat és la subvenció nominativa de la Generalitat Valenciana. Aquesta es deuria determinar per l'aplicació de l'acord de 24 de setembre de 2010 del Consell de Govern Valencià, pel qual s'aprova un nou Pla de Finançament del Sistema Universitari Públic Valencià per al període 2010-2017. Aquest Pla estableix els criteris que han de determinar l'import de la subvenció anual.

No obstant això, el Pla estableix un període transitori, que comprèn els exercicis 2010 a 2012, en els quals les subvencions nominatives per transferir a les universitats seran les consignades en el pressupost de la Generalitat, amb independència de l'import resultant d'aplicar els criteris previstos en el Pla Pluriennal.

A partir del 2013, la plena vigència del Pla estava condicionada pel fet que l'economia valenciana registrara en finalitzar el tercer trimestre del 2012, un creixement interanual superior a l'1,5 %. En aquest cas, el Pla preveu que s'ajornarà automàticament a l'exercici següent i es mantindrà com a norma d'actualització la previsió del deflactor del PIB, cosa que tampoc ha succeït fins ara, de fet el PPF no ha entrat en funcionament en cap moment del període 2010-2017.

Al llarg de l'any 2014, la Generalitat Valenciana va proposar a les Universitats Públiques Valencianes uns acords on se li donava una nova redacció al conveni de sanejament dels deutes del període anterior fins 31/12/2008, introduint-se noves eines, nous compromisos i una nova periodicitat en la percepció dels fons.

Les Universitats Públiques Valencianes acceptaren unànimement la nova proposta que té un reflex distint i dispar al si de cadascuna d'elles. Pel que fa a la Universitat de València, el conveni signat en data 30 de desembre de 2014 manté invariable la quantitat total (245.227.896 euros), amb una nova forma de recepció dels fons i una nova distribució temporal:

CONVENI 2014

Conceptes del conveni		Any cobrament o assumptió de deute	Euros	Any cobrament o assumptió de deute	Euros
Cobrament ó assumptió de deute financer		2014	113.954.807,35	2014	113.954.807,35
Annex I	Préstec VLC Campus		9.452.810,53	2015	1.300.000,00
Annex IV	Pòlisses de crèdit		65.000.000,00	2016	7.200.000,00
Annex IV	Préstec Fundació General		4.625.000,00	2017	4.500.000,00
Annex IV	Préstec BEI		34.876.996,82	2018	15.354.764,16
	<i>préstec 1998</i>		5.151.532,33	2019	18.648.057,19
	<i>préstec 2000</i>		5.151.532,33	2020	22.709.447,29
	<i>préstec 2001</i>		6.180.000,00	2021	26.937.282,01
	<i>préstec 2002</i>		3.608.217,86	2022	30.844.400,44
	<i>préstec 2003</i>		14.785.714,30		
Annex II	Transferència de capital	2015 a 2017	13.000.000,00		
Annex III	Transferències diferides	2018 a 2022	114.493.951,09		
Clàusula 4ª	Reducció repercussió financera		3.779.137,56		3.779.137,56
	Total conveni		245.227.896,00		245.227.896,00

En el quadre següent es presenta l'evolució del deute de la Generalitat per subvencions corrents des del 31 de desembre de 2013 al 31 de desembre de 2017.

Compte	SalDOS a 31-12-13	Cobraments o assumptió de deute 2014	Transferències diferides reconegudes en comptabilitat financera 2014	SalDOS a 31-12-14	SalDOS a 31-12-15	SalDOS a 31-12-16	SalDOS a 31-12-17
Drets pressupostaris pendents exercicis tancats	109.686.996,32	-109.686.996,32	0,00	0,00	0,00	0,00	0,00
GV deutora a llarg termini	68.999.504,68	-4.267.811,03	49.762.257,44	114.493.951,09	114.493.951,09	114.493.951,09	114.493.951,09
	178.686.501,00	-113.954.807,35	49.762.257,44	114.493.951,09	114.493.951,09	114.493.951,09	114.493.951,09

La Llei de pressuposts de la Generalitat Valenciana per al 2017 va incloure una subvenció corrent de 228.027.840 d'euros.

A 31 de desembre de 2017, estava pendent de cobrament de la subvenció ordinària un import de 83.011.600 euros.

Es mostren en el quadre següent els imports de les subvencions ordinàries dels anys 2010 a 2017 i les subvencions pendents de cobrament al final de cada any.

Evulsió de la subvenci3 corrent de la G. Vna.	2010	2011	2012	2013	2014	2015	2016	2017
Subvenci3 corrent de la G.Vna (a)	270.430	270.979	250.918	226.911	225.871	225.871	228.028	228.028
Compensaci3 pel diferiment del pagament de subvencions d'exercicis anteriors (Conveni 2008)	6.782	-	-	-	-	-	-	-
Total subvenci3 G.Vna. de l'exercici	277.212	270.979	250.918	226.911	225.871	225.871	228.028	228.028
<i>Variaci3 interanual</i>	175	-6.233	-20.061	-24.007	-1.040	-	2.157	-

(En milers d' euros)

Evulsi3 del deute de la G.Vna. per subvenci3 corrent	31/12/10	31/12/11	31/12/12	31/12/13	31/12/14	31/12/15	31/12/16	31/12/17
Deute pendent de la subvenci3 de l'any (b)	-	45.163	55.277	64.964	57.713	47.053	61.007	83.011
% s/ subvenci3 anual (b/a)	0%	17%	22%	29%	26%	21%	26%	36%
Deute pendent de subvencions d'anys anteriors i per conveni 2014	178.686	178.686	178.686	178.686	114.494	114.494	114.494	114.494
Total deute pendent a fi d'any	178.686	223.849	233.963	243.650	172.207	161.547	175.501	197.505
<i>Variaci3 interanual</i>	-6.022	45.163	10.114	9.687	-71.443	-10.660	13.954	22.004

(En milers d'euros)

4.4.3 CAPÍTOL 5. INGRESSOS PATRIMONIALS

Els drets reconeguts en aquest capítol pugem a 1.891.084 euros, i estan integrats per rendes de la cessi3 de l'ús dels locals de la Universitat, rendes de concessions d'explotaci3 de cafeteries, reprografies i d'altres, llicències de patents i drets de reproducci3 d'imatges. El grau d'execuci3 és del 166,9% i el grau de compliment, del 84,0 %.

CONCEPTE	2014	2015	2016	2017	Var 15/14	Var 16/15	Var 17/16
Ingressos de títols i valors	0,00	0,00	0,00	0,00	-	-	-
Ingressos de dip3sits i altres ingressos financers	27,95	2.200,35	9.758,76	841.310,30	7.772,5%	343,5%	8.521,1%
Rendes de cessi3 de l'ús de locals	209.551,62	202.143,66	294.375,95	284.947,71	(3,5%)	45,6%	(3,2%)
Lloguer d'instal·lacions esportives	33.579,00	57.639,60	78.416,61	82.805,90	71,7%	36,0%	5,6%
Concessions	399.837,27	412.353,51	375.479,45	403.854,54	3,1%	(8,9%)	7,6%
Llicències de Patents	15.154,78	300.696,20	195.979,78	271.219,11	1884,2%	(34,8%)	38,4%
Drets de reproducci3 d'imatges	8.196,80	13.308,63	7.159,13	6.946,77	62,4%	(46,2%)	(3,0%)
Dividends	0,00	0,00	135.000,00	0,00	-	-	(100,0%)
TOTAL	666.347,42	988.341,95	1.096.169,68	1.891.084,33	48,3%	10,9%	(4,2%)

(En euros)

En aquest capítol s'ha comptabilitzat l'import de 841.310 euros, d'interessos ingressats com a conseqüència de la sentència favorable a la Universitat sobre l'IVA dels exercicis 2004 a 2007 (veure apartat 4.7 d'aquesta mem3ria).

4.4.4 CAPÍTOL 7. TRANSFERÈNCIES DE CAPITAL

Els drets reconeguts en el capítol 7 d'ingressos per transferències de capital han pujat a 39.934.872 euros. El grau d'execuci3 ha estat del 102,6 % i el grau de compliment, del 44,2%.

Tot seguit es mostra el quadre comparatiu dels drets reconeguts en aquest capítol des de l'exercici 2014 fins al 2017.

CONCEPTE	2014	2015	2016	2017	Var 15/14	Var 16/15	Var 17/16
De la Generalitat Valenciana	11.919.236,74	8.871.095,07	15.213.270,28	16.692.411,75	(25,6%)	71,5%	9,72%
- Per a investigació	6.584.236,74	7.571.095,07	8.013.270,28	12.192.411,75	15,0%	5,8%	52,15%
- Per a amortització de passius financers	5.335.000,00	0,00	0,00	0,00	(100,0%)	-	-
- Per a infraestructures (conveni 2014)	0,00	1.300.000,00	7.200.000,00	4.500.000,00	-	453,9%	(37,50%)
De l'Administració de l'Estat	16.697.788,39	16.028.268,77	14.159.322,13	15.054.157,88	(4,0%)	(11,7%)	6,32%
D' altres	6.324.569,92	8.816.800,52	7.163.919,53	8.188.302,37	39,4%	(18,8%)	14,30%
TOTAL	34.941.595,05	33.716.164,36	36.536.511,94	39.934.872,00	(3,5%)	8,4%	9,30%

(En euros)

Les subvencions de la Generalitat per a investigació han pujat a 12.192.412 euros i comprenen subvencions per a projectes i accions d'investigació, contractació i formació de personal investigador i ajudes per a organització de congressos, per un import de 8.624.788 euros, i una subvenció per a infraestructures cofinançades pel FEDER de 3.567.624 euros.

En l'annex 4.9.15 d'aquesta memòria es presenta el moviment dels comptes a cobrar per subvencions de capital, tant de l'exercici com d'anys anteriors.

4.4.5 CAPÍTOL 9. PASSIUS FINANCERS

Els drets reconeguts en l'exercici 2017 per passius financers han estat 3.453.037 euros. El grau d'execució ha estat del 50,4% i el de compliment, del 100,0%.

L'evolució dels drets reconeguts per passius financers des de l'exercici 2014 al 2017 es presenta en el quadre següent (veure apartat 4.6.8, d'endeutament financer).

CONCEPTE	2014	2015	2016	2017
Bestretes reemborsables del MINECO de les subvencions del FEDER de projectes I+D (a amortitzar amb la subvenció del FEDER)	-64.670,56	4.636.538,17	4.210.066,45	3.453.037,38
Bestretes reemborsables del MINECO de les subvencions del FEDER per a infraestructures d'investigació (a amortitzar amb la subvenció del FEDER)	2.936.657,06	0,00	1.786.191,70	0,00
Préstecs del MINECO per a infraestructures d'investigació (a amortitzar per la UV amb pressupost propi)	0,00	0,00	1.790.783,91	0,00
Bestretes reemborsables del MINECO per al finançament de parcs científics i tecnològics (a amortitzar amb la subvenció del FEDER)	0,00	(102.878,16)	0,00	0,00
Préstecs del MINECO per al finançament de parcs científics i tecnològics (a amortitzar per la UV amb pressupost propi)	0,00	0,00	0,00	0,00
TOTAL	2.871.986,50	4.533.660,01	7.787.042,06	3.453.037,38

4.5 RESULTAT PRESSUPOSTARI I ROMANENT DE TRESORERIA

El resultat pressupostari de l'exercici 2017 ha estat de 29.507.612 euros, i, amb l'import de la variació neta de passius financers de 1.992.272 euros, el saldo pressupostari és de 31.499.884 euros.

Aquest saldo pressupostari ha d'ajustar-se considerant les desviacions de finançament positives i negatives produïdes en despeses amb finançament afectat, com a conseqüència del desfasament entre el reconeixement dels drets i la realització de les despeses, així com per les despeses que han estat finançades amb romanent de tresoreria no afectat incorporat de l'exercici anterior. El superàvit de finançament de l'exercici, una vegada efectuats aquests ajusts, ha pujat a 31.208.846 euros.

CONCEPTE	Drets reconeguts nets	Obligacions reconegudes netes	Import
Operacions no financeres	405.454.619,60	375.947.007,92	29.507.611,68
Operacions amb actius financers	0,00	0,00	0,00
Operacions comercials	0,00	0,00	0,00
I. RESULTAT PRESSUPOSTARI DE L'EXERCICI	405.454.619,60	375.947.007,92	29.507.611,68
II. VARIACIÓ NETA DE PASSIUS FINANCERS	3.453.037,38	1.460.765,30	1.992.272,08
III. SALDO PRESSUPOSTARI DE L'EXERCICI (I+II)	408.907.656,98	377.407.773,22	31.499.883,76
(+) Crèdits gastats finançats amb romanent de tresoreria no afectat			9.455.489,55
(-) Desviacions de finançament positives per recursos de l'exercici en despeses amb finançament afectat			-29.072.194,19
(+) Desviacions de finançament negatives en despeses amb finançament afectat			19.325.666,81
IV. SUPERÀVIT DE FINANÇAMENT DE L'EXERCICI			31.208.845,93

(En euros)

El romanent de tresoreria acumulat a 31 de desembre de 2017 puja a 124.702.582 euros, dels quals 59.184.852 euros corresponen a romanent de tresoreria afectat, i a romanent de tresoreria no afectat, 65.517.730 euros. D'aquest últim import, 51.073.506 euros corresponen a romanent amb crèdit específic al pressupost de despeses a 31/12/2017, incorporable al 2018 mitjançant acord del Gerent de la Universitat, d'acord amb el que preveu l'article 15 del Reglament d'Execució Pressupostària per a 2017 (romanent de crèdit ordinari de centres, departaments i instituts, en fases A y D, per a operacions de capital, etc.) i la resta, 14.444.224 euros, és romanent de tresoreria genèric, la destinació del qual correspon aprovar-la al Consell Social, a proposta del Consell de Govern, d'acord amb el que disposa l'article 14 de l'esmentat Reglament.

En el quadre següent es mostra el detall del seu càlcul.

CONCEPTES	IMPORTS	
1. (+) Drets pendents de cobrament		149.108.305,40
(+ del Pressupost corrent	142.084.441,25	
(+ del Pressupostos tancats	3.652.140,27	
(+ d'operacions no pressupostàries	4.001.710,66	
(-) saldos de dubtós cobrament	(321.125,78)	
(-) ingressos pendents d'aplicació definitiva	(308.861,00)	
2. (-) Obligacions pendents de pagament		30.677.422,35
(+ del Pressupost corrent	20.855.516,60	
(+ del Pressupostos tancats	6.962,47	
(+ d'operacions no pressupostàries	9.932.628,81	
(-) pagaments pendents d'aplicació definitiva	(117.685,53)	
3. (+) Fons líquids		6.271.698,53
I. Romanent de tresoreria total (1 -2 + 3)		124.702.581,58
II. Romanent de tresoreria afectat		59.184.851,77
III. Romanent de tresoreria no afectat amb romanents específics de crèdit (art. 15 del REP)		51.073.506,15
IV. Romanent de tresoreria no afectat sense romanents específics de crèdit (art. 14 del REP) (I – II – III)		14.444.223,66

4.6 BALANÇ I COMPTE DEL RESULTAT ECONOMICOPATRIMONIAL

El balanç a 31 de desembre de 2017 presenta la situació patrimonial de la Universitat de València en aquesta data. Els actius es presenten en funció del seu grau de realització en disponible, i els passius, atenent el seu grau d'exigibilitat, d'acord amb l'estructura del Pla General de Comptabilitat Pública. A continuació s'analitzen les partides que resulten més importants per la seua quantia.

4.6.1 IMMOBILITZAT IMMATERIAL

La composició i moviment dels diferents comptes de l'immobilitzat intangible durant l'exercici 2017, així com de l'amortització acumulada i el valor net a 31 de desembre de 2017, són els següents:

DESCRIPCIÓ	VALOR ADQUIS. 01/01/17	MOVIMENT 2017			VALOR ADQUIS. 31/12/17	AMORTITZ. ACUMUL. 31/12/17	VALOR NET 31/12/17
		RECLASS.	ALTES	BAIXES			
Aplicacions informàtiques	17.577.544,56	0,00	128.230,33	235.198,31	17.470.576,58	16.850.136,65	620.439,93
Propietat intel·lectual	1.673,22	0,00	0,00	0,00	1.673,22	0,00	1.673,22
Drets s/ béns en règim d'arrendament financer	9.101.303,67	0,00	0,00	0,00	9.101.303,67	3.664.461,51	5.436.842,16
TOTALS	26.680.521,45	0,00	128.230,33	235.198,31	26.573.553,47	20.514.598,16	6.058.955,31

(En euros)

En el compte d'*Aplicacions informàtiques* s'inclouen, pel seu valor d'adquisició, aquelles amb dret d'ús per un període superior a l'any. S'amortitzen aplicant el mètode lineal en un període de 4 anys.

En el compte de *Drets sobre béns en règim d'arrendament financer* figura el valor al comptat dels béns que s'adquiriran en finalitzar el període d'arrendament, principalment dels contractes de *leasing* dels panells solars fotovoltaics instal·lats als sostres d'edificis d'aularis, biblioteques i centres d'investigació dels campus de Tarongers, de Blasco Ibàñez i de Burjassot-Paterna de la Universitat. Aquests elements s'amortitzen de forma lineal en el període de vida útil dels béns a què es refereixen.

4.6.2 IMMOBILITZAT MATERIAL

L'immobilitzat material està constituït pels béns tangibles, mobles i immobles, propietat de la Universitat o que hi són adscrits o cedits. El moviment d'aquest epígraf del balanç es presenta a continuació.

DESCRIPCIÓ	VALOR ADQUIS. 01/01/17	MOVIMENT 2017			VALOR ADQUIS. 31/12/17	AMORTITZ. ACUMUL. 31/12/17	VALOR NET 31/12/17
		RECLASS.	ALTES	BAIXES			
Terrenys	45.654.779,64	0,00			45.654.779,64		45.654.779,64
Edificis i altres construccions	677.163.172,35	1.812.092,54	2.740.763,74		681.716.028,63	166.020.580,09	515.695.448,54
Construccions d'edificis en curs	3.476.244,37	-1.812.092,54	3.043.315,08	936.194,06	3.771.272,85		3.771.272,85
Instal·lacions tècniques	20.791.783,95	0,00	3.825.389,60	0,00	24.617.173,55	16.383.729,50	8.233.444,05
Estris	29.413.783,68		677.348,84	419.363,15	29.671.769,37	27.792.074,53	1.879.694,84
Mobiliari	51.991.635,31	0,00	917.061,42	199.448,38	52.709.248,35	42.869.334,65	9.839.913,70
Equips per a processos d'informació	53.559.941,54	-3.458,02	2.721.294,59	1.313.321,34	54.964.456,77	50.217.969,18	4.746.487,59
Elements de transport	662.426,82		0,00	20.651,49	641.775,33	559.532,94	82.242,39
Equipament científic	133.896.482,51	3.458,02	4.561.494,74	341.289,40	138.120.145,87	121.001.227,52	17.118.918,35
TOTALS	1.016.610.250,17	0,00	18.486.668,01	3.230.267,82	1.031.866.650,36	424.844.448,41	607.022.201,95

(En euros)

Els edificis transferits per l'Estat estan valorats en els comptes sobre la base de la taxació efectuada per la Unitat Tècnica del Ministeri d'Educació i Ciència amb data 31 de desembre de 1985. La resta de l'immobilitzat material està valorada al preu d'adquisició al que s'afegeix el cost de les millores o ampliacions realitzades que augmenten el seu rendiment, capacitat o vida útil.

Amb data 19 d'octubre de 2011 es va formalitzar l'escriptura de declaració d'obra nova acabada de la Residència Universitària "Damià Bonet", construïda d'acord amb els termes del contracte de concessió d'obra pública i posterior explotació en règim de concessió per l'empresa SIRESA Universitas, SA. La primera fase d'execució de l'edificació va finalitzar el 17 de setembre de 2009, data en què s'inicia el termini de la fase d'explotació de 40 anys, que acabarà al 19 de setembre de 2049, amb un valor de l'obra executada d'11.086 milers d'euros. La segona fase va finalitzar el 27 de juliol de 2010, amb un valor total de l'obra per ambdues fases de 14.994 milers d'euros. D'acord amb la normativa comptable, no procedeix incloure aquest edifici com a actiu dins el balanç.

L'amortització acumulada representa la depreciació de l'immobilitzat material i es calcula en funció de la vida útil estimada de cada tipus d'element, segons el detall següent.

Tipus d'element	Coeficients d'amortització anual	Anys de vida útil
Edificis i altres construccions	1,25%	80
Instal·lacions tècniques	10,00%	10
Estris	20,00%	5
Mobiliari	8,33%	12
Equips per a processos d'informació	25,00%	4
Elements de transport	10,00%	10
Equipament científic	14,28%	7

4.6.3 INVERSIONS FINANCERES PERMANENTS

En aquest epígraf del balanç, la partida més important és el deute de la Generalitat Valenciana derivat del conveni de 30 de desembre de 2014, per subvencions corrents a cobrar en els anys 2018 a 2022, que puja a 114.493.951 euros. La Generalitat Valenciana, va reconèixer aquest import com a despesa meritada no vençuda en 2014, al compte 411- Creditors per periodificació de despeses pressupostàries a 31 de desembre de 2014.

La segona partida en importància és la que recull els compromisos de la Generalitat Valenciana de finançament del reemborsament de bons per al Pla d'Inversions, amb un import de 45.076.908 euros.

L'apartat *Cartera de valors a llarg termini* s'ha mantingut sense moviment en 2017.

ENTITAT	Saldo a 31/12/16	Saldo a 31/12/17
Portal Universia, S.A.	2.678,96	2.678,96
Centre d'Idiomes de la Universitat de València, S.L.	1.435.215,86	1.435.215,86
Obligacions del Tresor Públic a 10 anys (llegat Manuel Castillo)	134.154,87	134.154,87
Total cartera de valors a llarg termini	1.572.049,69	1.572.049,69
Total provisions per depreciació de valors	-2.678,96	-2.678,96
Total valor net cartera de valors a llarg termini	1.569.370,73	1.569.370,73

(En euros)

Cal esmentar que en 2013 es va donar d'alta en aquest epígraf el valor de la compra d'obligacions del Tresor Públic per import de 134 milers d'euros, com a inversió dels fons de caràcter extrapressupostari del llegat de Diego Castillo, les rendes de les quals estan destinades a la convocatòria de beques "Manuel Castillo", que gestiona la Fundació General de la Universitat de València.

La Universitat participa en les següents fundacions, sense incloure a l'actiu del balanç, d'acord amb les normes comptables d'aplicació:

ENTITAT	%	Euros
Fundació Luís Alcanyís	100%	30.000
Fundació Parc Científic U.V.	20%	30.000

El Centre d'Idiomes de la Universitat de València, S.L., participat al 100% per la Universitat de València, va comunicar amb data 3 d'octubre de 2012 que atinent l'informe d'auditoria d'anys anteriors, ha procedit a augmentar el valor patrimonial dels terrenys cedits per la Universitat de València, com a aportació no dinerària per import de 2.703 milers euros com a conseqüència de la taxació independent que es va sol·licitar.

4.6.4 DESPESES QUE CAL DISTRIBUIR EN DIVERSOS EXERCICIS

Aquest epígraf, amb un saldo de 778.188,00 euros, comprèn els interessos que cal pagar per operacions d'arrendament financer amb opció de compra no vençuts, que es van imputant a despeses en els exercicis de venciment, així com les despeses de formalització de les emissions de bons del Pla d'Inversions, que es comptabilitzen com a despeses financeres durant el període de vida del deute.

4.6.5 DEUTORS

La partida de deutors pressupostaris, amb un import de 145.736.582 euros, recull el saldo pendent de cobrament que figura en l'estat de liquidació del pressupost d'ingressos de l'exercici, que puja a 142.084.441 euros, més l'import de drets pendents de cobrament d'exercicis tancats que puguen a 3.652.140 euros.

Els saldos d'exercicis tancats es detallen en l'annex 4.9.9 d'aquesta memòria. Els drets pendents de cobrament a 31 de desembre de 2016 pujaven a 112.289.766. Durant l'exercici 2017 es recaptaren ingressos per valor de 104.969.556 euros, i es van anul·lar drets per valor de 3.668.070 euros.

La provisió per deutes de dubtós cobrament, a 31 de desembre de 2017 puja a 321.126 euros, i cobreix els saldos d'antiguitat superior a quatre anys.

La resta de partides d'aquest epígraf de l'actiu correspon a deutors no pressupostaris i pagaments pendents d'aplicació, amb un import total de 36.607.969 euros, pels conceptes següents:

- El saldo del compte 44 –*Deutors no pressupostaris*, que puja a 33.917.943 euros, i que està format, d'una banda, per 10.401.438 euros de taxes acadèmiques del curs 2017/18 amb venciment en 2018, i per l'altra, per 22.631.506 euros, de matrícules formalitzades amb sol·licitud de beca pendent de resoldre a 31 de desembre de 2017, més 884.999 euros del concepte 44 de l'annex 4.9.5 d'aquesta memòria.
- Operacions no pressupostàries de tresoreria que corresponen a pagaments efectuats per la Universitat que posteriorment es recuperaran, per un import de 2.572.340 euros recollides en el concepte 47 de l'annex 4.9.5 d'aquesta memòria.
- Pagaments pendents d'aplicar a pressupost, per import de 117.686 euros, recollits en els comptes 555 i 556 de l'annex 4.9.5 d'aquesta memòria.

4.6.6 TRESORERIA

El saldo de tresoreria a 31 de desembre de 2017 puja a 6.271.699 euros, i esta integrat pels conceptes següents:

Concepte	Euros
Bancs, comptes corrents operatius	6.090.300,10
Bancs, comptes corrents restringits d'ingressos	57.394,64
Bancs, comptes corrents restringits de pagaments	118.549,35
Efectiu en caixa	5.454,44
TOTAL	6.271.698,53

Tal i com s'ha comentat abans, la Generalitat Valenciana va assumir, mitjançant el conveni de 30 de desembre de 2014, la titularitat dels comptes de crèdit de la Universitat a 31 de desembre de 2014 en entitats financeres amb un límit de 65 milions d'euros, i la Universitat des d'aquella data no té cap compte de crèdit.

A continuació es detalla l'evolució de la tresoreria neta de la Universitat al 31 de desembre dels exercicis 2011 a 2017.

CONCEPTE	2011	2012	2013	2014	2015	2016	2017
Tresoreria en caixa i bancs	1.383	5.900	2.158	13.838	14.702	5.952	6.272
Saldo disposat en pòlisses de crèdit de tresoreria	-25.768	-42.149	-40.472	0	0	0	0
TOTAL NET	-24.385	-36.249	-38.314	13.838	14.702	5.952	6.272

(En milers d'euros)

4.6.7 PROVISIONS PER A RISCOS I DESPESES

En aquest epígraf del passiu, amb un import de 7.281.942,07 euros, es recullen totes les provisions necessàries per a atendre les possibles contingències que pogueren derivar-se de litigis i compromisos futurs previstos.

4.6.8 ENDEUTAMENT FINANCER

El detall de l'endeutament financer i el seu moviment en l'exercici, es presenta en el quadre següent.

Entitat	Import Formalitzat	Any			Deute viu a				Saldo a 31-12-2017	
		Forma- lització	1a. Amor- tització	Venci- ment	31-12-2016	Increment. en exercici corrent 2017	Dismin. En exercici corrent 2017	31-12-2017	A curt termini	A llarg termini
Emissió de bons (Pla d'inversions GV)	45.075.907,83	1997	2022	2022	45.075.907,83			45.075.907,83		45.075.907,83
Emprèstits amb finançament extern	45.075.907,83				45.075.907,83	0,00	0,00	45.075.907,83	0,00	45.075.907,83
MINECO (projectes d'invest.finançats pel FEDER)	2.078.333,60	2004	2019	2019	857.256,61			857.256,61		857.256,61
MINECO (projectes d'invest.finançats pel FEDER)	3.701.929,50	2005	2019	2019	2.261.530,24			2.261.530,24		2.261.530,24
MINECO (projectes d'invest.finançats pel FEDER)	9.785.012,62	2006	2019	2019	9.599.958,63			9.599.958,63		9.599.958,63
MINECO (projectes d'invest.finançats pel FEDER)	11.111.733,62	2007	2019	2019	10.924.179,80			10.924.179,80		10.924.179,80
MINECO (projectes d'invest.finançats pel FEDER)	361.848,10	2008	2019	2019	361.848,10			361.848,10		361.848,10
MINECO (projectes d'invest.finançats pel FEDER)	178.378,20	2011	2019	2019	178.378,20			178.378,20		178.378,20
MINECO (projectes d'invest.finançats pel FEDER)	2.980.593,00	2012	2019	2019	2.959.937,25	-53.595,62		2.906.341,63		2.906.341,63
MINECO (projectes d'invest.finançats pel FEDER)	789.066,36	2013	2019	2019	745.097,28	-310,00		744.787,28		744.787,28
MINECO (projectes d'invest.finançats pel FEDER)	54.450,00	2014	2018	2018	38.115,00			38.115,00	38.115,00	
MINECO (projectes d'invest.finançats pel FEDER)	1.087.534,79	2015	2018	2018	966.890,51			966.890,51	966.890,51	
MINECO (projectes d'invest.finançats pel FEDER)	3.683.277,51	2015	2018	2018	3.683.277,51			3.683.277,51	3.683.277,51	
MINECO (projectes d'invest.finançats pel FEDER)	4.363.368,16	2016	2023	2023	4.363.368,16			4.363.368,16		4.363.368,16
MINECO (projectes d'invest.finançats pel FEDER)	3.676.343,00	2017	2025	2025		3.506.943,00		3.506.943,00		3.506.943,00
MINECO (infraestructures finançades pel FEDER)	2.395.160,54	2009	2018	2018	2.718.985,10			2.718.985,10	2.685.364,25	
MINECO (infraestructures finançades pel FEDER)	653.863,31	2011	2018	2018	653.863,31			653.863,31	653.863,31	
MINECO (infraestructures finançades pel FEDER)	2.947.912,58	2014	2018	2018	2.943.320,37			2.943.320,37	2.943.320,37	
MINECO (infraestructures finançades pel FEDER)	1.790.783,92	2016	2019	2019	1.790.783,92			1.790.783,92		1.790.783,92
MINECO parc científic (finançament del FEDER)	50.807,40	2009	2018	2018	50.807,40			50.807,40	50.807,40	
MINECO Innplanta (finançament del FEDER)	540.364,26	2011	2018	2018	540.364,26			540.364,26	540.364,26	
MINECO Innplanta (finançament del FEDER)	186.602,54	2012	2018	2018	186.602,54			186.602,54	186.602,54	
MINECO Innplanta (finançament del FEDER)	676.285,81	2013	2018	2018	676.285,81			676.285,81	676.285,81	
MINECO Innocampus (finançament del FEDER)	600.000,00	2011	2018	2018	600.000,00			600.000,00	600.000,00	
Subtotal bestretes reemborsables del MINECO	53.693.648,82				47.100.850,00	3.453.037,38	0,00	50.553.887,38	13.024.890,96	37.495.375,57
Prèstecs a llarg termini amb finançament extern	53.693.648,82				47.100.850,00	3.453.037,38	0,00	50.553.887,38	13.024.890,96	37.495.375,57
Subtotal endeutament a llarg termini amb finançament extern	98.769.556,65				92.176.757,83	3.453.037,38	0,00	95.629.795,21	13.024.890,96	82.571.283,40

Entitat	Import Formalitzat	Any			Deute viu a				Saldo a 31-12-2017	
		Forma- lització	1a. Amor- tització	Venci- ment	31-12-2016	Incrom. en exercici corrent 2017	Dismin. En exercici corrent 2017	31-12-2017	A curt termini	A llarg termini
MINECO parc científic (finan. propi)	329.955,65	2002	2006	2017	19.997,20		19.997,20	0,00		
MINECO parc científic (finan. propi)	267.000,00	2003	2006	2017	44.438,23		44.438,23	0,00		
MINECO parc científic (finan. propi)	1.570.194,75	2003	2006	2017	256.665,78		256.665,78	0,00		
MINECO parc científic (finan. propi)	1.531.500,00	2003	2007	2018	510.482,36		255.238,24	255.244,12	255.244,12	0,00
MINECO parc científic (finan. propi)	186.250,00	2004	2008	2019	77.595,65		15.518,71	62.076,94	31.039,54	31.037,40
MINECO parc científic (finan. propi)	558.750,00	2005	2009	2020	279.375,00		46.562,50	232.812,50	46.562,50	186.250,00
MINECO parc científic (finan. propi)	696.000,00	2006	2010	2021	406.000,00		58.000,00	348.000,00	58.000,00	290.000,00
MINECO parc científic (finan. propi)	846.150,00	2007	2011	2022	399.570,84		78.347,22	321.223,62	78.347,22	242.876,40
MINECO parc científic (finan. propi)	1.056.242,00	2008	2012	2023	574.072,04		88.527,02	485.545,02	88.527,02	397.018,00
MINECO parc científic (finan. propi)	90.328,40	2008	2012	2018	18.936,84		13.285,79	5.651,05	5.651,05	0,00
MINECO parc científic (finan. propi)	634.600,00	2008	2012	2023	331.585,06		47.369,34	284.215,72	47.369,34	236.846,38
MINECO parc científic (finan. propi)	21.774,60	2009	2013	2024	14.516,40		1.814,55	12.701,85	1.814,55	10.887,30
MINECO parc científic (finan. propi) INNPLANTA	231.584,68	2011	2014	2025	176.682,89		18.730,49	157.952,40	18.949,63	139.002,77
MINECO parc científic (finan. propi) INNPLANTA	79.972,52	2012	2015	2026	67.406,78		6.393,35	61.013,43	6.468,15	54.545,28
MINECO parc científic (finan. propi) INNPLANTA	289.836,78	2013	2016	2027	267.198,81		22902,83	244.295,98	23.170,80	221.125,18
MINECO (infraestructures FEDER, finan. propi)	1.026.497,38	2009	2010	2019	100.862,60		33.620,85	67.241,75	33.620,85	33.620,90
MINECO (infraestructures FEDER, finan. propi)	1.790.783,91	2016	2017	2026	1.790.783,91		178.362,36	1.612.421,55	178.521,10	1.433.900,45
MINECO Innocampus	3.400.000,00	2011	2014	2025	2.593.961,92		274.990,84	2.318.971,08	278.208,23	2.040.762,85
Subtotal préstecs a llarg termini amb finançament propi	14.607.420,67				7.930.132,31	0,00	1.460.765,30	6.469.367,01	1.151.494,10	5.317.872,91
Total endeutament financer					100.106.890,14	3.453.037,38	1.460.765,30	102.099.162,22	14.176.385,06	87.889.156,31

En el quadre anterior es distingeix l'endeutament a 31 de desembre de 2017 què serà amortitzat per altres entitats (Generalitat, subvencions del FEDER), que puja a un import de 95.629.795 euros i el deute que haurà de ser atès en els seus venciments per la Universitat de València, que puja a un total de 6.469.367 euros, constituït per préstecs a llarg termini concedits pel Ministeri d'Economia i Competitivitat (MINECO). Els venciments de les bestretes reemborsables del Ministeri d'Economia i Competitivitat de subvencions del FEDER son orientatives, ja que son amortitzables en formalització sense eixida de fons en el moment en que el Ministeri reva les subvencions FEDER i ja s'han ajornat en varies ocasions pel retardament en el cobrament de les ajudes del FEDER.

Cal destacar que fins al 2010 els préstecs han estat tots concedits a interès zero, però els préstecs rebuts a partir del 2011 en les convocatòries per a parcs científics INNPLANTA, i INNOCAMPUS, el tipus d'interès ha estat de l'1,17%; i en la convocatòria d'infraestructures FEDER del 2016, del 0,089%.

4.6.9 CREDITORS

Aquest epígraf del passiu a curt termini conté la partida "Creditors pressupostaris", el saldo de la qual, 20.862.479 euros, correspon al saldo pendent de pagament d'exercici corrent de la liquidació del pressupost de despeses, que puja a 20.855.517 euros, més l'import d'obligacions d'exercicis tancats pendents de pagament que puja a 6.962 euros.

La resta de partides corresponen a creditors no pressupostaris, i sumen un total de 27.779.202 euros. Aquest saldo està format pels conceptes següents:

- Operacions no pressupostàries de tresoreria, per cobraments o retencions efectuades per la Universitat, pendents de pagar a tercers o d'imputar al pressupost d'ingressos, el detall dels quals es presenta en l'annex 4.9.5, i que sumen 10.375.645 euros.
- El saldo del compte 523-*Proveïdors d'immobilitzat a curt termini*, amb 637.798 euros per les quotes d'operacions d'arrendament financer amb opció de compra amb venciment inferior a un any.
- El saldo del compte 521-*Deutes a curt termini*, per un total de 14.176.385 euros, que corresponen a préstecs del MINECO (veure apartat 4.6.8) amb venciment en 2018.
- El saldo del compte 413-*Creditors per operacions meritades*, amb 2.589.374 euros, per despeses meritades i no vençudes a 31 de desembre de 2017.

4.6.10 AJUSTS PER PERIODIFICACIÓ

El saldo d'aquest epígraf del passiu del balanç, que puja a 82.990.675 milers d'euros, correspon, d'una banda, a la part dels ingressos per taxes per la prestació de serveis acadèmics liquidades en la matrícula del curs 2017/2018, la meritació de les quals es considera que es produeix en l'exercici 2018, per import de 34.988.211 euros (2/3 de la liquidació de la matrícula realitzada entre l'1 de setembre i el 31 de desembre de 2017, que suma 19.900.540 euros, i 2/3 de la valoració de les beques pendents de resoldre que ascendeix a 15.087.671 euros). I de l'altra, pels romanents de crèdit d'activitats amb ingressos finalistes per un import de 48.002.464 euros, fonamentalment de projectes i contractes d'investigació de caràcter plurianual.

4.6.11 COMPTE DEL RESULTAT ECONOMICOPATRIMONIAL

El resultat econòmicopatrimonial de l'exercici 2017 puja a 15.083.880 euros, i representa la variació dels fons propis de la Universitat de València en l'esmentat període, com a conseqüència de les operacions de naturalesa pressupostària i no pressupostària.

Aquest resultat s'obté amb criteris diferents dels aplicats per al càlcul del resultat de la liquidació de l'exercici pressupostari (veure apartat 1.3), d'acord amb el Pla General de Comptabilitat Pública.

En l'annex 4.9.22 es presenta la conciliació entre el resultat econòmicopatrimonial i el resultat pressupostari de l'exercici.

En l'apartat de despeses extraordinàries es troba la dotació a la provisió per possibles riscos i responsabilitats derivades de litigis en curs, per un import de 2.077.325 euros.

Per la seua banda, s'ha aplicat a ingressos de l'exercici un import de 409.820 euros per provisions realitzades en exercicis anteriors per assumptes que finalment s'han resolt a favor de la Universitat de València. Aquest import s'hi troba dins del saldo de l'epígraf d'ingressos de excés de provisions de riscos i despeses, amb un import total de 585.387 euros.

Els ingressos per la sentència favorable sobre el IVA dels exercicis 2004 a 2007, estan inclosos a l'epígraf d'ingressos per reintegraments, per l'import del principal, de 10.538.727 euros; i els ingressos per la sentència favorable sobre els interessos abonats en els anys 2010 a 2013, pel retardament en el cobrament de les transferències de la Generalitat, al epígraf d'ingressos accessoris i altres ingressos de gestió corrent, per l'import total, interessos inclosos, de 10.244.554 euros. Aquests ingressos expliquen l'augment extraordinari d'aquestes dues partides del compte economicopatrimonial.

4.7 SITUACIÓ FISCAL

La Universitat té oberts a inspecció els últims quatre exercicis per a tots els impostos que li són aplicables.

En relació amb l'Impost sobre el Valor Afegit, la Universitat, com a subjecte passiu de l'impost, que realitza activitats subjectes i exemptes, aplica el règim de sectors diferenciats de l'article 101 de la *Llei de l'impost*.

La Universitat identifica dos sectors d'activitat:

- Sector d'ensenyament. Aquest sector el formen l'activitat d'ensenyament superior i les activitats accessòries.

L'activitat d'ensenyament està subjecta i exempta de l'impost, per tant, no seran deduïbles les quotes de l'IVA suportat en l'activitat.

Les activitats accessòries estan subjectes i no exemptes de l'impost, per tant, seran deduïbles al 100% les quotes de l'IVA suportat en l'activitat.

- Sector d'investigació. L'activitat investigadora de la Universitat és una activitat empresarial que dóna dret a la deducció total de les quotes de l'IVA suportat en el desenvolupament de l'activitat.

Les despeses comunes a ambdós sectors es dedueixen en el percentatge obtingut pel càlcul de la prorrata general d'acord amb l'article 104.1 de la *Llei de l'impost*.

Aplicant aquest règim, la Universitat ha calculat les liquidacions mensuals de l'IVA, i a data 31 de desembre de 2017 existeix un saldo a favor de la Universitat de 2.612 milers d'euros, la devolució del qual es va sol·licitar en la liquidació mensual de desembre, que no s'ha rebut a data de formulació dels presents comptes anuals.

Les dades de la liquidació del 2017 són les següents:

CONCEPTE	Milers d'euros
IVA repercutit 2017	2.825
IVA deduïble del sector comú 2017 (prorrata)	-1.825
IVA deduïble del sector investigació 2017	-3.519
RESULTAT 2017 (Resum anual 390)	-2.519
Liquidacions pagades per la UV en l'exercici	-93
TOTAL A RETORNAR PER LA AEAT DE L'EXERCICI 2017	-2.612

L'import d'IVA deduïble per prorrata del 2017, 1.825 milers d'euros, ha estat registrat en la comptabilitat pressupostària com a ingressos per reintegraments de l'exercici, i en la comptabilitat econòmic-patrimonial, com a menor despesa de l'exercici.

El saldo d'IVA deduïble per prorrata de l'exercici 2016, 1.794 milers d'euros, l'ha tornat íntegre l'Agència Tributària amb data 29/06/2017.

El saldo d'IVA deduïble per prorrata de l'exercici 2015 (1.615 milers d'euros) no l'ha tornat íntegre l'Agència Tributària perquè ha instat un procediment de comprovació limitada per la deducció d'IVA del sector investigació, encara en fase administrativa. L'esmentat procediment ha finalitzat amb una liquidació provisional de data 10 de març de 2017 per la qual el resultat de l'exercici 2015 es redueix a una devolució de 863.666,05 euros (857.586,58 euros de principal més 6.079,47 euros d'interessos de demora), que es va rebre el 5 d'abril de 2017.

La deducció d'IVA del sector investigació de l'exercici 2014 també ha sigut objecte de comprovació limitada per part de l'Agència Tributària, amb el resultat d'una liquidació provisional de data 1 de febrer de 2017, que redueix l'import de l'I.V.A. deduïble en 562.322,45 euros. Aquesta quantitat, més 33.931,32 euros d'interessos de demora, ha sigut ingressada per la Universitat a la A.E.A.T. el 14 de març de 2017.

Finalment la Universitat ha presentat en data 6/09/2017, reclamació econòmica-administrativa contra les liquidacions desestimàtòries dels exercicis 2014 i 2015 davant el T.E.A.R., sense haver-se'n resolt encara.

La Universitat va sol·licitar amb data 20 de novembre de 2008 la devolució d'ingressos indeguts dels exercicis 2004 a 2007, per la diferència entre l'IVA deduïble calculat amb el procediment de prorrata especial, utilitzat fins a l'any 2007, i el calculat d'acord amb el còmput establert a partir de la sentència del Tribunal de Justícia de les Comunitats Europees de 6 d'octubre de 2005 i la Llei 3/2006, de 29 de març, de modificació de la Llei 37/1992, de 28 de desembre, de l'impost sobre el Valor Afegit, que elimina les subvencions del denominador de la prorrata, aplicable retroactivament a tots els exercicis no prescrits. L'import sol·licitat pujava a 13.035 milers d'euros. Amb motiu d'aquesta sol·licitud de devolució, l'Agència Estatal de l'Administració Tributària va obrir un procediment d'inspecció per l'impost dels exercicis 2004 a 2007.

Una vegada concloses les actuacions realitzades en l'àmbit de la inspecció, la sol·licitud de devolució d'ingressos indeguts per part de la Universitat es va fixar en 8.101 milers d'euros.

El procediment d'inspecció va finalitzar en disconformitat, amb acord de liquidació de data 11 de novembre de 2011, pel qual es reconeix a la Universitat el dret a la devolució de 4.501 milers d'euros més 661 milers d'euros d'interessos de demora. L'import total de 5.162 milers d'euros es va fer efectiu el 17 de novembre de 2011.

Contra aquest acord de liquidació, la Universitat de València interposà un recurs davant el Tribunal Econòmic Administratiu Regional de València que va ser desestimat per Resolució de data 25 de novembre de 2013. Contra aquesta resolució, la Universitat de València presentà recurs d'alçada davant el Tribunal Econòmic Administratiu Central en data 5 de febrer de 2014, també desestimat per resolució de data 19 de febrer de 2015.

Contra aquesta resolució desestimàtòria es va presentar recurs contenciós administratiu davant la Sala de lo Contenciós Administratiu de l'Audiència Nacional, en data 28/10/2015, resolt per sentència de 15 de desembre de 2016, favorable a la posició de la Universitat de València.

En compliment de la sentència, l'Agència Tributària ha emès resolució de liquidació del procediment, resultant una quantitat a tornar de 11.380.036,81 euros corresponent 10.538.726,51 de euros a principal, i 841.310,30 euros a interessos de demora. Aquestes quantitats han sigut ingressades a la Universitat amb data 20/06/2017 i han esta comptabilitzades en 2017, el principal, a l'article 39 d'altres ingressos, com a reintegraments d'exercicis tancats, i els interessos a l'article 50 d'ingressos per interessos (veure l'apartat 4.4.1 d'aquesta memòria).

4.8 COMPLIMENT DELS OBJECTIUS D'ESTABILITAT PRESSUPOSTÀRIA I DE SOSTENIBILITAT FINANCERA

4.8.1 Normativa d'aplicació

La Llei Orgànica 2/2012, d'estabilitat pressupostària i sostenibilitat financera introdueix importants modificacions en matèria pressupostària. Disposa que totes les administracions públiques hauran de presentar equilibri o superàvit, tant en els pressuposts inicials com en la seua execució.

Així mateix, incorpora la 'Regla de la Despesa' establerta en la normativa europea, en virtut de la qual la despesa computable de les administracions públiques no podrà augmentar per damunt de la taxa de creixement de referència del PIB a mitjà termini de l'economia espanyola fixada anualment i que para 2017 és **2,1%**, segons l'acord del Consell de Ministres de 2 de desembre de 2016. Aquesta regla vincula a la Comunitat Autònoma, no directament a la Universitat de València.

D'altra banda, el Reial Decret 14/2012 de 20 d'abril, mitjançant el qual es modifica l'apartat 2 de l'article 81 de la LOU, estableix que el pressupost de la Universitat ha d'aprovar un límit màxim de despesa no financera (sostre de despesa) que no podrà excedir-se.

L'apartat 4.8.5 dels comptes anuals de la Universitat de València de 2016 portaven una argumentació justificativa del canvi de criteri en la determinació del sostre de despesa, atenent els quals es formulen les apreciacions al voltant dels objectius d'estabilitat pressupostària que s'exposen a continuació.

4.8.2 Estabilitat pressupostària

El principi d'**estabilitat pressupostària**, inclòs a la mateixa llei, es defineix com la situació d'equilibri o de superàvit estructural. Això implica que els recursos corrents y de capital (no financers) han de ser suficients per a fer front a les despeses corrents i de capital (no financeres), valorades d'acord amb el Manual SEC sobre dèficit públic i deute públic.

Les universitats públiques valencianes formen part del sector d'administracions públiques, subsector Comunitats autònomes, i als efectes del compliment de l'objectiu d'estabilitat pressupostària fixat pel Govern espanyol del -0,6% del PIB, computen en el càlcul del dèficit o superàvit de la unitat Comunitat Autònoma Valenciana. A aquests efectes, la Universitat de València envia mensualment informació a la Intervenció General de la Generalitat Valenciana, per al càlcul consolidat d'aquesta magnitud.

Així, el càlcul de la capacitat o necessitat de finançament s'obté de la següent forma:

1.	DÈFICIT (-) o SUPERÀVIT (+) PRESSUPOSTARI NO FINANCIER en la LIQUIDACIÓ DEL PRESSUPOST: + Drets reconeguts nets no financers (capítols 1 a 7) - Obligacions reconegudes netes no financeres (capítols 1 a 7)
2.	AJUSTOS SEC: Diferències de criteri entre la comptabilitat pressupostària y la comptabilitat nacional
=	CAPACITAT (+) o NECESITAT (-) DE FINANÇAMENT (1+2)

A efectes informatius, es presenten dades extractades de les liquidacions dels pressuposts 2012 a 2017, capítols 1 a 7.

OPERACIONS NO FINANCERES (cap. 1 a 7)	2012	2013	2014	2015	2016	2017
Ingressos no financers (drets reconeguts nets)	386.080	407.270	362.516	362.307	372.108	405.455
Despeses no financeres (obligacions reconegudes netes)	366.834	351.152	343.094	358.368	356.870	375.947
Superàvit pressupostari no financer	19.246	56.118	19.422	3.939	15.238	29.508

En milers d'euros

4.8.3 Sostre de despesa

El sostre de despesa no financera de 2017 inclòs als comptes del 2016 de la Universitat de València per a 2017, va ser fixat en un import de 417.247.196 euros. Atès que la despesa computable del 2017 (capítols 1 a 7) puja a 375.947.008 euros, la liquidació del pressupost del 2017 no supera el sostre de despesa.

4.8.4 Sostenibilitat financera i del deute comercial

S'entén per **sostenibilitat financera** la capacitat per a finançar compromisos de despesa presents i futurs dintre dels límits de dèficit i deute.

El principi de sostenibilitat financera ve referit al límit de deute públic que poden mantindre les administracions públiques, que en el seu conjunt no hauria de superar el 60% del PIB, establert en la normativa europea.

A aquest respecte, encara que el saldo de l'endeutament financer total ha pujat en 2017 de 100.106.890 euros a 102.099.162 euros, cal senyalar que aquest increment correspon íntegrament a préstecs i bestretes reemborsables de subvencions FEDER, concedits pel MINECO, per la qual cosa no afecta al deute consolidat a nivell nacional (veure l'apartat 4.6.8 d'aquesta memòria); l'import dels préstecs a llarg termini amb finançament propi s'ha reduït des dels 7,93 milions d'euros a 31/12/2016 fins 6,46 milions d'euros a 31/12/2017.

Per altra banda, s'entén que existeix **sostenibilitat del deute comercial**, quan el període mitjà de pagament no supera els 30 dies. Es mostra a continuació l'evolució dels períodes mitjans de pagament (PMP) de cada mes, dels pagaments acumulats en els 12 mesos anteriors i el període mitjà (PM) del pendent de pagament en 2016 i 2017.

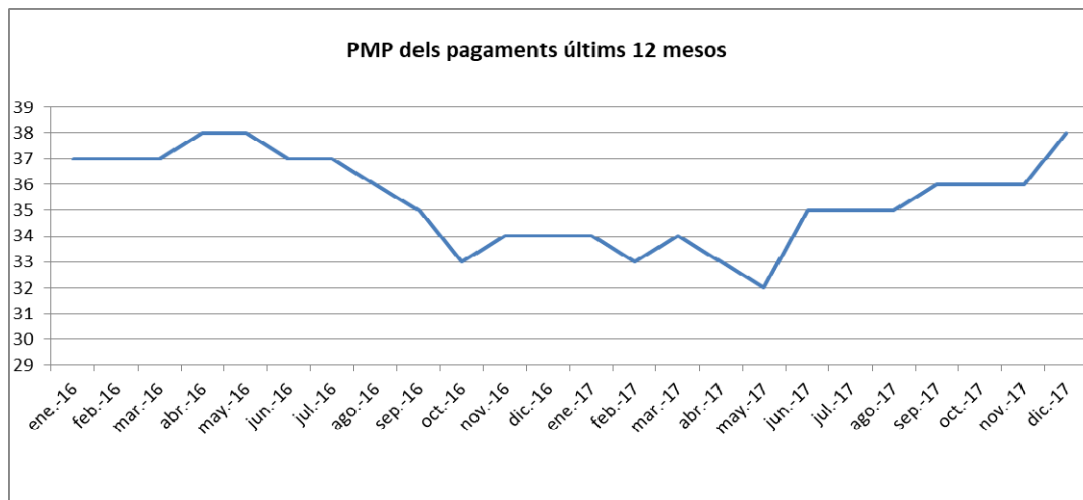
CONCEPTE	Mes de 2016											
	1	2	3	4	5	6	7	8	9	10	11	12
PMP dels pagaments del mes	34	36	32	43	42	34	34	24	41	34	37	22
PMP dels pagaments últims 12 mesos	37	37	37	38	38	37	37	36	35	33	34	34
PM del pendent de pagament a fi de mes	34	26	34	27	27	23	20	44	20	26	20	6

(Dies des de la data de entrada de la factura)

CONCEPTE	Mes de 2017											
	1	2	3	4	5	6	7	8	9	10	11	12
PMP dels pagaments del mes	36	31	34	34	34	40	34	32	47	39	35	32
PMP dels pagaments últims 12 mesos	34	33	34	33	32	35	35	35	36	36	36	38
PM del pendent de pagament a fi de mes	29	24	29	25	24	22	20	51	26	24	25	18

(Dies des de la data de entrada de la factura)

En la següent gràfica es presenta l'evolució del període mitjà de pagament interanual durant el 2017.



4.9 ANNEXOS A LA MEMÒRIA

MEMÒRIA. 4.9.1 ESTAT DEL ROMANENT DE TRESORERIA.

	IMPORTS	
1.- (+) DRETS PENDENTS DE COBRAMENT		149.108.305,40
DE PRESSUPOST D'INGRESSOS. PRESSUPOST CORRENT	142.084.441,25	
DE PRESSUPOST D'INGRESSOS. PPOSTS. TANCATS	3.652.140,27	
D'OPERACIONS NO PRESSUPOSTÀRIES	4.001.710,66	
MENYS = SALDOS DE DUBTÓS COBRAMENT	-321.125,78	
MENYS = INGRESSOS REALITZATS PENDENTS D'APLICACIÓ DEFINITIVA	-308.861,00	
2.-(-) CREDITORS PENDENTS DE PAGAMENT A FI D'EXERCICI		30.677.422,35
DE PRESSUPOST DE DESPESES. PRESSUPOST CORRENT	20.855.516,60	
DE PRESSUPOST DE DESPESES. PPOSTS. TANCATS	6.962,47	
DE PRESSUPOST D'INGRESSOS	0,00	
D'ALTRES OPERACIONS NO PRESSUPOSTÀRIES	9.932.628,81	
MENYS = PAGAMENTS REALITZATS PENDENTS D'APLICACIÓ DEFINITIVA	-117.685,53	
3.- (+) FONS LÍQUIDS DE TRESORERIA A FI D' EXERCICI		6.271.698,53
4.- ROMANENT DE TRESORERIA AFECTAT		59.184.851,77
5.- ROMANENT DE TRESORERIA NO AFECTAT		65.517.729,81
ROMANENT DE TRESORERIA TOTAL (1 - 2 + 3) / (4 + 5)		124.702.581,58
		124.702.581,58

MEMÒRIA. 4.9.2 ESTAT DE LA TRESORERIA

CONCEPTE	IMPORT	
<u>COBRAMENT</u>		491.801.707,30
- (+) del Pressupost Corrent.	266.823.215,73	
- (+) de Pressuposts Tancats.	104.969.555,95	
- (+) d'Operacions no pressupostàries.	120.008.935,62	
<u>PAGAMENTS</u>		491.481.692,99
- (+) del Pressupost Corrent.	356.552.256,62	
- (+) de Pressuposts Tancats.	14.524.713,96	
- (+) Inversions no pressup. L.P.	0,00	
- (+) d'Operacions no pressupostàries.	120.404.722,41	
I. Flux net de Tresoreria de l'Exercici (1-2).	320.014,31	320.014,31
3. Saldo inicial de Tresoreria.		5.951.684,22
II. Saldo final de Tresoreria. (I + 3)		6.271.698,53

MEMÒRIA 4.9.3 ESTAT DE MODIFICACIONS DE CRÈDIT - DESPESES

RESUM PER CAPÍTOLS

CAPÍTOL 1 DESPESES DE PERSONAL

ARTICLE	CRÈDITS EXTRAORD.	SUPLEMENTS DE CRÈDIT	AMPLIACIONS DE CRÈDIT	TRANSFERÈNCIES DE CRÈDIT		INCORPORAC. ROMANENTS DE CRÈDIT	CRÈDITS GENERATS INGRESSOS	BAIXES PER ANULLACIÓ	TOTAL MODIFICACIÓ
				POSSITIVES	NEGATIVES				
11	0,00	0,00	0,00	0,00	1.155.815,13	2.098.979,85	7.074.808,97	0,00	8.017.973,69
12	0,00	0,00	0,00	0,00	0,00	581.617,10	785.613,72	0,00	1.367.230,82
13	0,00	0,00	0,00	0,00	0,00	518.138,26	0,00	0,00	518.138,26
14	0,00	0,00	0,00	0,00	0,00	0,00	0,00	0,00	0,00
TOTAL CAP.	0,00	0,00	0,00	0,00	1.155.815,13	3.198.735,21	7.860.422,69	0,00	9.903.342,77

CAPÍTOL 2 COMPRA BENS CORRENTS I DESPESES FUNCIONAMENT

ARTICLE	CRÈDITS EXTRAORD.	SUPLEMENTS DE CRÈDIT	AMPLIACIONS DE CRÈDIT	TRANSFERÈNCIES DE CRÈDIT		INCORPORAC. ROMANENTS DE CRÈDIT	CRÈDITS GENERATS INGRESSOS	BAIXES PER ANULLACIÓ	TOTAL MODIFICACIÓ
				POSSITIVES	NEGATIVES				
21	0,00	0,00	0,00	0,00	0,00	0,00	0,00	0,00	0,00
22	0,00	0,00	0,00	1.675.815,13	0,00	8.731.847,55	3.872.150,20	135.288,27	14.144.524,61
23	0,00	0,00	0,00	380.000,00	0,00	154.840,54	534.601,48	0,00	1.069.442,02
TOTAL CAP.	0,00	0,00	0,00	2.055.815,13	0,00	8.886.688,09	4.406.751,68	135.288,27	15.213.966,63

CAPÍTOL 3 DESPESES FINANCERES

ARTICLE	CRÈDITS EXTRAORD.	SUPLEMENTS DE CRÈDIT	AMPLIACIONS DE CRÈDIT	TRANSFERÈNCIES DE CRÈDIT		INCORPORAC. ROMANENTS DE CRÈDIT	CRÈDITS GENERATS INGRESSOS	BAIXES PER ANULLACIÓ	TOTAL MODIFICACIÓ
				POSSITIVES	NEGATIVES				
31	0,00	0,00	0,00	0,00	0,00	0,00	0,00	0,00	0,00
32	0,00	0,00	0,00	1.593,79	1.593,79	2,13	0,00	0,00	2,13
34	0,00	0,00	0,00	0,00	900.000,00	50.000,00	0,00	0,00	-850.000,00
35	0,00	0,00	0,00	0,00	0,00	0,00	0,00	0,00	0,00
TOTAL CAP.	0,00	0,00	0,00	1.593,79	901.593,79	50.002,13	0,00	0,00	-849.997,87

MEMÒRIA 4.9.3 ESTAT DE MODIFICACIONS DE CRÈDIT - DESPESES

RESUM PER CAPÍTOLS

CAPÍTOL 4 TRANSFERÈNCIES CORRENTS

ARTICLE	CRÈDITS EXTRAORD.	SUPLEMENTS DE CRÈDIT	AMPLIACIONS DE CRÈDIT	TRANSFERÈNCIES DE CRÈDIT		INCORPORAC. ROMANENTS DE CRÈDIT	CRÈDITS GENERATS INGRESSOS	BAIXES PER ANULLACIÓ	TOTAL MODIFICACIÓ
				POSITIVES	NEGATIVES				
42	0,00	0,00	0,00	0,00	0,00	0,00	0,00	0,00	0,00
43	0,00	0,00	0,00	0,00	0,00	61.638,78	0,00	0,00	61.638,78
47	0,00	0,00	0,00	0,00	0,00	6.833.384,58	10.921.281,56	977.678,50	16.776.987,64
48	0,00	0,00	0,00	0,00	0,00	0,00	0,00	0,00	0,00
TOTAL CAP.	0,00	0,00	0,00	0,00	0,00	6.895.023,36	10.921.281,56	977.678,50	16.838.626,42

CAPÍTOL 6 INVERSIONS REALS

ARTICLE	CRÈDITS EXTRAORD.	SUPLEMENTS DE CRÈDIT	AMPLIACIONS DE CRÈDIT	TRANSFERÈNCIES DE CRÈDIT		INCORPORAC. ROMANENTS DE CRÈDIT	CRÈDITS GENERATS INGRESSOS	BAIXES PER ANULLACIÓ	TOTAL MODIFICACIÓ
				POSITIVES	NEGATIVES				
63	0,00	0,00	0,00	0,00	0,00	2.746.986,97	0,00	0,00	2.746.986,97
64	0,00	0,00	0,00	0,00	0,00	2.221.136,97	56.931,39	0,00	2.278.068,36
65	0,00	0,00	0,00	0,00	0,00	631.519,71	83.112,37	0,00	714.632,08
66	0,00	0,00	0,00	0,00	0,00	17.600.912,21	0,00	0,00	17.600.912,21
67	0,00	0,00	0,00	0,00	0,00	19.657,73	0,00	0,00	19.657,73
68	0,00	0,00	0,00	0,00	282.562,72	50.811.792,33	27.500.309,44	1.427.547,26	76.601.991,79
69	0,00	0,00	0,00	0,00	0,00	1.975.324,73	3.148.952,86	121.194,28	5.003.083,31
TOTAL CAP.	0,00	0,00	0,00	0,00	282.562,72	76.007.330,65	30.789.306,06	1.548.741,54	104.965.332,45

MEMÒRIA 4.9.3 ESTAT DE MODIFICACIONS DE CRÈDIT - DESPESES

RESUM PER CAPÍTOLS

CAPÍTOL 7 TRANSFERÈNCIES DE CAPITAL

ARTICLE	CRÈDITS EXTRAORD.	SUPLEMENTS DE CRÈDIT	AMPLIACIONS DE CRÈDIT	TRANSFERÈNCIES DE CRÈDIT		INCORPORAC. ROMANENTS DE CRÈDIT	CRÈDITS GENERATS INGRESSOS	BAIXES PER ANULLACIÓ	TOTAL MODIFICACIÓ
				POSSITIVES	NEGATIVES				
72	0,00	0,00	0,00	530,36	0,00	0,00	0,00	0,00	530,36
73	0,00	0,00	0,00	50.000,00	0,00	1.294.097,91	1.367.477,57	0,00	3.509.732,59
75	0,00	0,00	0,00	0,00	0,00	9.394,44	0,00	0,00	9.394,44
77	0,00	0,00	0,00	53.670,00	0,00	246.874,43	57.037,60	0,00	-440.575,08
78	0,00	0,00	0,00	0,00	0,00	112.424,36	716.457,70	0,00	828.882,06
TOTAL CAP.	0,00	0,00	0,00	104.200,36	0,00	1.662.791,14	2.140.972,87	0,00	3.907.964,37

CAPÍTOL 9 PASSIUS FINANCERS

ARTICLE	CRÈDITS EXTRAORD.	SUPLEMENTS DE CRÈDIT	AMPLIACIONS DE CRÈDIT	TRANSFERÈNCIES DE CRÈDIT		INCORPORAC. ROMANENTS DE CRÈDIT	CRÈDITS GENERATS INGRESSOS	BAIXES PER ANULLACIÓ	TOTAL MODIFICACIÓ
				POSSITIVES	NEGATIVES				
92	0,00	0,00	0,00	178.362,36	0,00	4,35	0,00	0,00	178.366,71
TOTAL CAP.	0,00	0,00	0,00	178.362,36	0,00	4,35	0,00	0,00	178.366,71

Total General	0,00	0,00	0,00	2.339.971,64	2.339.971,64	96.700.574,93	56.118.734,86	2.661.708,31	150.157.601,48
----------------------	-------------	-------------	-------------	---------------------	---------------------	----------------------	----------------------	---------------------	-----------------------

MEMÒRIA. 4.9.4 ESTAT DE MODIFICACIONS DE CRÈDIT - INGRESSOS

RESUM PER CAPÍTOLS

CAPÍTOL 3 Taxes i altres ingressos

ARTICLE	DESCRIPCIÓ	PREVISIONS INICIALS	MODIFICACIÓ DE PREVISIONS		PREVISIONS DEFINITIVES
			EN AUGMENT	EN DISMINUCIÓ	
30	Venda de béns	571.263,00	1.636,69	0,00	572.899,69
31	Prestacions de serveis	12.152.937,00	9.012.848,68	74.093,17	21.091.692,51
34	Taxes acadèmiques	66.590.000,00	5.510.811,22	133.099,08	71.967.712,14
39	Altres ingressos	713.800,00	1.415.794,03	13.790,00	2.115.804,03
	TOTAL CAPÍTOL	80.028.000,00	15.941.090,62	220.982,25	95.748.108,37

CAPÍTOL 4 Transferències corrents

ARTICLE	DESCRIPCIÓ	PREVISIONS INICIALS	MODIFICACIÓ DE PREVISIONS		PREVISIONS DEFINITIVES
			EN AUGMENT	EN DISMINUCIÓ	
40	Transf. corrents de l'Estat	0,00	163.163,00	0,00	163.163,00
41	Transf. corr. d'organismes autònoms	0,00	4.383.852,00	1.052.048,00	3.331.804,00
44	Transf. corr. d'ens territorials	233.577.850,00	13.399.397,19	4.500,00	246.972.747,19
45	Transf. corr. d'altres ens públics	0,00	23.035,50	0,00	23.035,50
48	Transf. corrents d'instituc. sense finalitat lucre	0,00	338.772,65	0,00	338.772,65
49	Transf. corrents de l'exterior	0,00	39.554,60	26.000,00	13.554,60
	TOTAL CAPÍTOL	233.577.850,00	18.347.774,94	1.082.548,00	250.843.076,94

CAPÍTOL 5 Ingressos patrimonials

ARTICLE	DESCRIPCIÓ	PREVISIONS INICIALS	MODIFICACIÓ DE PREVISIONS		PREVISIONS DEFINITIVES
			EN AUGMENT	EN DISMINUCIÓ	
50	Interessos	0,00	0,00	0,00	0,00
52	Altres rendes	204.000,00	88.323,46	1.292,19	291.031,27
55	Concesions i altres productes	570.000,00	272.253,85	0,00	842.253,85
	TOTAL CAPÍTOL	774.000,00	360.577,31	1.292,19	1.133.285,12

MEMÒRIA. 4.9.4 ESTAT DE MODIFICACIONS DE CRÈDIT - INGRESSOS

RESUM PER CAPÍTOLS

CAPÍTOL 6 Alienació d'inversions

ARTICLE	DESCRIPCIÓ	PREVISIONS INICIALS	MODIFICACIÓ DE PREVISIONS		PREVISIONS DEFINITIVES
			EN AUGMENT	EN DISMINUCIÓ	
66	D'altre immobilitzat material	0,00	1.178,00	0,00	1.178,00
	TOTAL CAPÍTOL	0,00	1.178,00	0,00	1.178,00

CAPÍTOL 7 Transferències de capital

ARTICLE	DESCRIPCIÓ	PREVISIONS INICIALS	MODIFICACIÓ DE PREVISIONS		PREVISIONS DEFINITIVES
			EN AUGMENT	EN DISMINUCIÓ	
70	Transf. cap. de l'administració de l'estat	12.714.414,00	5.455.439,59	447.807,24	17.722.046,35
74	Transf. cap. de l'administració de la GV	9.533.205,00	7.369.367,85	672.742,24	16.229.830,61
75	Transf. cap. d'altres CC. AA.	0,00	0,00	0,00	0,00
76	Transf. cap. de Corporacions Locals	0,00	209.247,20	4.473,84	204.773,36
78	Transf. cap. d'institucions sense finalitat lucre	0,00	340.807,18	0,00	340.807,18
79	Transf. cap. de l'exterior	0,00	4.420.779,17	3.079,07	4.417.700,10
	TOTAL CAPÍTOL	22.247.619,00	17.795.640,99	1.128.102,39	38.915.157,60

CAPÍTOL 8 Actius financers

ARTICLE	DESCRIPCIÓ	PREVISIONS INICIALS	MODIFICACIÓ DE PREVISIONS		PREVISIONS DEFINITIVES
			EN AUGMENT	EN DISMINUCIÓ	
85	Romanents de tresoreria	0,00	96.700.574,93	0,00	96.700.574,93
	TOTAL CAPÍTOL	0,00	96.700.574,93	0,00	96.700.574,93

MEMÒRIA. 4.9.4 ESTAT DE MODIFICACIONS DE CRÈDIT - INGRESSOS**RESUM PER CAPÍTOLS****CAPÍTOL 9 Passius financers**

ARTICLE	DESCRIPCIÓ	PREVISIONS INICIALS	MODIFICACIÓ DE PREVISIONS		PREVISIONS DEFINITIVES
			EN AUGMENT	EN DISMINUCIÓ	
91	Préstecs d'ens del sector públic	3.411.857,00	3.676.343,00	232.653,48	6.855.546,52
	TOTAL CAPÍTOL	3.411.857,00	3.676.343,00	232.653,48	6.855.546,52
Total General		340.039.326,00	152.823.179,79	2.665.578,31	490.196.927,48

MEMÒRIA 4.9.5 ESTAT DE SITUACIÓ I MOVIMENTS DE LES OPERACIONS NO PRESSUPOSTÀRIES DE TRESORERIA

1.- DEUTORS

CTE. PGCP.	CONCP	DESCRIPCIÓ	SALDO INICIAL PDT. COBRAMENT	RECTIFICACIÓ	PAGAMENTS EFECTUATS	TOTAL CÀRREC	DATA (INGRESSOS)	SALDO PDT. COBRAMENT A 31/12
440	10005	DEUTORS PER IVA REPERCUTIT	483.528,17	0,00	2.030.211,81	2.513.739,98	1.913.513,61	600.226,37
441	10008	DEUTORS PER PROVISIONS DE FONDS PER JUST	20.594,56	0,00	641.578,62	662.173,18	651.898,92	10.274,26
44902	10006	BESTRETES A FUNCIONARIS	5.658,31	0,00	119.414,92	125.073,23	112.425,73	12.647,50
44903	10010	LLIURAMENTS PER COMPTE DE TERCERS	74.414,79	0,00	0,00	74.414,79	0,00	74.414,79
44904	10011	LLIURAMENTS PER COMPTE DE CONSELLERIA	125.751,57	0,00	0,00	125.751,57	0,00	125.751,57
44908	10014	LLIURAMENT PER COMPTE DE TERCERS-CON	31.204,85	0,00	31.102,40	62.307,25	21.728,96	40.578,29
44910	10016	DEUDORES POR PROVISION DE FONDOS	10.128,97	0,00	2.250,00	12.378,97	5.200,00	7.178,97
44911	10017	DEUDORES POR ANTICIPOS CAJA FIJA	8.791,80	0,00	13.927,32	22.719,12	8.791,80	13.927,32
4700	10004	HISENDA PUBLICA. DEUTOR PER IVA	1.586.978,11	0,00	3.205.204,93	4.792.183,04	2.388.404,15	2.403.778,89
4720	90001	HISENDA PUBLICA. IVA SUPORTAT-INTERIOR	951.853,81	0,00	5.932.257,10	5.932.257,10	6.756.701,86	127.409,05
4721	90002	HISENDA PUBLICA. IVA SUPORTAT-COMUNIT	95.831,37	0,00	248.961,62	344.792,99	322.256,13	22.536,86
4722	90004	HISENDA PUBLICA. IVA SUPORTAT-INVERSIO	50.113,60	0,00	154.722,17	204.835,77	186.220,92	18.614,85
4723	90011	HISENDA PUBLICA. IVA SUPORTAT-INVERSIO	6.348,65	0,00	60.423,18	66.771,83	66.771,83	0,00
474	90003	HISENDA PUBLICA. IVA SUPORTAT-IMPORTAC	5.945,29	0,00	48.426,00	54.371,29	54.371,29	0,00
555	40001	PAGAMENTS PENDENTS D'APLICACIO	142.846,04	0,00	454.254,81	454.254,81	490.771,45	106.329,40
556	40002	PAGAMENTS PENDENTS ABONAMENT NOMIN	7.120,52	0,00	89.882,99	97.003,51	85.647,38	11.356,13
566	10001	DIPOSITS CONSTITUITS A CURT TERMINI	540.053,65	0,00	19.765,05	559.818,70	15.446,76	544.371,94
Total General			4.147.164,06	0,00	13.052.382,92	16.104.847,13	13.080.150,79	4.119.396,19

MEMÒRIA 4.9.5 ESTAT DE SITUACIÓ I MOVIMENTS DE LES OPERACIONS NO PRESSUPOSTÀRIES DE TRESORERIA

2.- CREDITORS

CTE. PGCP.	CONCP	DESCRIPCIÓ	SALDO INICIAL PDT. PAGAMENT	RECTIFICACIÓ	INGRESSOS REALITZATS	TOTAL DATA	CÀRREC (PAGAMENTS)	SALDO PDT. PAGAMENT A 31/12
410	20004	CREDITORS PER IVA SUPORTAT	207.397,81	0,00	3.557.783,73	3.765.181,54	3.290.456,55	474.724,99
41901	20019	ASSEGURANÇA ESCOLAR I ALTRES ASSEGUR	51.993,04	0,00	45.409,28	97.402,32	45.758,72	51.643,60
41903	20007	DRETS PASSIUS	382.298,34	0,00	2.641.688,97	3.023.987,31	2.660.568,19	363.419,12
41906	20010	DIPOSITS PENSIONS COL·LEGIJ MAJORS	90.602,90	0,00	44.878,63	135.481,53	49.861,53	85.620,00
41910	20013	INGRESSOS CEE - SUBV. A DISTRIBUIR	149.557,51	0,00	764.800,62	914.358,13	678.678,57	235.679,56
41912	20015	INGRESSOS PER COMPTE DE TERCERS	-37.063,51	0,00	0,00	0,00	0,00	-37.063,51
41915	20017	CREDITORS QUANTIT. PEND. PER COMPENSAR	1.050.486,73	0,00	1.204.750,34	1.204.750,34	1.050.486,73	1.204.750,34
41917	20020	LEGADO BECAS "MANUEL CASTILLO"	156.785,25	0,00	6.655,00	163.440,25	5.212,08	158.228,17
4750	20003	HISENDA PUBLICA, CREDITOR PER IVA	0,00	0,00	92.614,07	92.614,07	92.614,07	0,00
4751	20001	HISENDA PUBLICA, CREDITOR PER R.P.F.	5.794.344,42	0,00	45.847.609,09	51.641.953,51	45.687.311,02	5.954.642,49
4760	20002	SEGURETAT SOCIAL; CREDITORS	1.258.752,87	0,00	6.361.370,18	7.620.123,05	6.270.948,74	1.349.174,31
4761	20005	MUFACE; CREDITORS	177.405,04	0,00	1.243.473,19	1.420.878,23	1.251.926,63	168.951,60
477	91001	HISENDA PUBLICA. IVA REPERCUTIT-INTERIO	180.492,68	0,00	2.205.458,09	2.205.458,09	2.503.203,87	-117.253,10
4781	91002	HISENDA PUBLICA. IVA REPERCUTIT-COMUNI	68.938,10	0,00	276.765,15	345.703,25	316.499,87	29.203,38
4782	91004	HISENDA PUBLICA. IVA REPERCUTIT-INVERSI	91.423,28	0,00	280.883,86	372.307,14	317.587,05	54.720,09
4783	91005	IVA REPERCUTIDO-INVERSION SUJETO PASIV	6.348,65	0,00	271.414,82	277.763,47	330.369,22	-52.605,75
55400	30001	INGRESSOS PENDENTS D'APLICACIO	657.256,73	0,00	1.696.092,82	2.353.349,55	2.074.626,26	278.723,29
55401	30005	INGRESSOS INVESTIGACIÓ PEND.APLICACIÓ	489.857,77	0,00	19.489,00	509.346,77	464.506,98	44.839,79
55497	30003	RESTRINGIDA CERTIFICATS I ALTRES TAXES	0,00	0,00	167.817,98	167.817,98	168.314,52	-496,54
55498	30002	ALTRES COMPTES RESTRINGITS	9.476,98	0,00	57.394,64	66.871,62	9.476,98	57.394,64
55499	30004	CENTRALITZACIO TAXES-COMPTES RESTRING	-104.546,84	0,00	40.105.729,17	40.105.729,17	40.072.782,51	-71.600,18
560	20006	FIANCES REBUDES A CURT TERMINI	117.391,59	0,00	36.706,20	154.097,79	11.149,40	142.948,39
Total General			10.799.199,34	0,00	106.928.784,83	116.638.615,11	107.352.339,49	10.375.644,68

4.9.6 ESTAT DELS COMPROMISSOS DE DESPESES AMB CÀRREC A PRESSUPOSTOS FUTURS

PROG	ORGÀNICA		CAPÍTOL	ARTÍCLE	DESCRIPCIÓ	2018	2019	2020	2021	ANYS SEGÜENTS
422	6600000000	DESPESES PERSONAL CAP. I	1	14	INCENTIU A LA JUBILACIÓ PDI	1.329.696,12	791.875,99	165.297,18	0,00	0,00
TOTALS CAPÍTOL 1						1.329.696,12	791.875,99	165.297,18	0,00	0,00

PROG	ORGÀNICA		CAPÍTOL	ARTÍCLE	DESCRIPCIÓ	2018	2019	2020	2021	ANYS SEGÜENTS
321	5020060000	COL.LEGI MAJOR RECTOR PESET	2	22	RIC MAQUINARIA INSTAL. UTILLATGE	12.313,02	0,00	0,00	0,00	0,00
321	5020060000	COL.LEGI MAJOR RECTOR PESET	2	22	SUBMINISTRAMENTS-ENERGIA ELECTRICA	65.384,84	0,00	0,00	0,00	0,00
321	5020060000	COL.LEGI MAJOR RECTOR PESET	2	22	SUBMINISTRAMENTS-GAS	17.023,13	0,00	0,00	0,00	0,00
321	5020060000	COL.LEGI MAJOR RECTOR PESET	2	22	NETEJA I AGENCAMENT	230.710,08	19.225,85	0,00	0,00	0,00
321	5020060000	COL.LEGI MAJOR RECTOR PESET	2	22	SEGURETAT	53.629,82	0,00	0,00	0,00	0,00
321	5020060000	COL.LEGI MAJOR RECTOR PESET	2	22	ESTUDIS I TREBALLS TECNICS	877,99	0,00	0,00	0,00	0,00
321	5020060000	COL.LEGI MAJOR RECTOR PESET	2	22	ALTRES TREBALLS FETS O. EMPRESES	687.979,83	373.605,33	0,00	0,00	0,00
422	1340000000	UNITAT DE CAMPUS DE BLASCO IBAÑEZ	2	22	RIC MAQUINARIA INSTAL. UTILLATGE	129.924,55	0,00	0,00	0,00	0,00
422	1340000000	UNITAT DE CAMPUS DE BLASCO IBAÑEZ	2	22	SUBMINISTRAMENTS-ENERGIA ELECTRICA	1.173.069,99	0,00	0,00	0,00	0,00
422	1340000000	UNITAT DE CAMPUS DE BLASCO IBAÑEZ	2	22	SUBMINISTRAMENTS-GAS	88.733,88	0,00	0,00	0,00	0,00
422	1340000000	UNITAT DE CAMPUS DE BLASCO IBAÑEZ	2	22	NETEJA I AGENCAMENT	249.492,25	0,00	0,00	0,00	0,00
422	1340000000	UNITAT DE CAMPUS DE BLASCO IBAÑEZ	2	22	SEGURETAT	598.114,12	249.214,21	0,00	0,00	0,00
422	1340000000	UNITAT DE CAMPUS DE BLASCO IBAÑEZ	2	22	ESTUDIS I TREBALLS TECNICS	27.847,30	0,00	0,00	0,00	0,00
422	1340000000	UNITAT DE CAMPUS DE BLASCO IBAÑEZ	2	22	ALTRES TREBALLS FETS O. EMPRESES	642.268,10	114.482,98	0,00	0,00	0,00
422	1340001000	UNITAT DE CAMPUS DE BLASCO IBAÑEZ - ENSENYAMENT	2	22	RIC MAQUINARIA INSTAL. UTILLATGE	6.657,48	0,00	0,00	0,00	0,00
422	1340001000	UNITAT DE CAMPUS DE BLASCO IBAÑEZ - ENSENYAMENT	2	22	SUBMINISTRAMENTS-GAS	20.711,84	0,00	0,00	0,00	0,00
422	1340001000	UNITAT DE CAMPUS DE BLASCO IBAÑEZ - ENSENYAMENT	2	22	NETEJA I AGENCAMENT	13.713,65	0,00	0,00	0,00	0,00
422	1340001000	UNITAT DE CAMPUS DE BLASCO IBAÑEZ - ENSENYAMENT	2	22	SEGURETAT	34.543,08	14.392,95	0,00	0,00	0,00
422	1340001000	UNITAT DE CAMPUS DE BLASCO IBAÑEZ - ENSENYAMENT	2	22	ESTUDIS I TREBALLS TECNICS	1.467,40	0,00	0,00	0,00	0,00
422	1340001000	UNITAT DE CAMPUS DE BLASCO IBAÑEZ - ENSENYAMENT	2	22	ALTRES TREBALLS FETS O. EMPRESES	26.031,43	0,00	0,00	0,00	0,00
422	2380000000	UNITAT DE CAMPUS DE BURJASSOT	2	22	RIC MAQUINARIA INSTAL. UTILLATGE	99.744,61	0,00	0,00	0,00	0,00
422	2380000000	UNITAT DE CAMPUS DE BURJASSOT	2	22	SUBMINISTRAMENTS-ENERGIA ELECTRICA	1.545.361,30	0,00	0,00	0,00	0,00
422	2380000000	UNITAT DE CAMPUS DE BURJASSOT	2	22	SUBMINISTRAMENTS-GAS	77.926,66	0,00	0,00	0,00	0,00
422	2380000000	UNITAT DE CAMPUS DE BURJASSOT	2	22	NETEJA I AGENCAMENT	167.477,50	0,00	0,00	0,00	0,00
422	2380000000	UNITAT DE CAMPUS DE BURJASSOT	2	22	SEGURETAT	254.705,35	0,00	0,00	0,00	0,00
422	2380000000	UNITAT DE CAMPUS DE BURJASSOT	2	22	ESTUDIS I TREBALLS TECNICS	34.540,85	0,00	0,00	0,00	0,00
422	2380000000	UNITAT DE CAMPUS DE BURJASSOT	2	22	ALTRES TREBALLS FETS O. EMPRESES	578.319,98	171.517,50	0,00	0,00	0,00
422	2380001000	UNITAT DE CAMPUS DE BURJASSOT - ENSENYAMENT	2	22	RIC MAQUINARIA INSTAL. UTILLATGE	9.248,90	0,00	0,00	0,00	0,00
422	2380001000	UNITAT DE CAMPUS DE BURJASSOT - ENSENYAMENT	2	22	NETEJA I AGENCAMENT	17.826,21	0,00	0,00	0,00	0,00
422	2380001000	UNITAT DE CAMPUS DE BURJASSOT - ENSENYAMENT	2	22	SEGURETAT	24.801,87	0,00	0,00	0,00	0,00
422	2380001000	UNITAT DE CAMPUS DE BURJASSOT - ENSENYAMENT	2	22	ESTUDIS I TREBALLS TECNICS	3.010,59	0,00	0,00	0,00	0,00
422	2380001000	UNITAT DE CAMPUS DE BURJASSOT - ENSENYAMENT	2	22	ALTRES TREBALLS FETS O. EMPRESES	42.477,76	0,00	0,00	0,00	0,00
422	3050100000	D. D'ANALISI ECONOMICA	2	22	ESTUDIS I TREBALLS TECNICS	17.424,00	0,00	0,00	0,00	0,00
422	3050200000	D. DE COMPTABILITAT	2	22	RIC EQUIPS PROCESSOS INFORMACIO	10.285,00	6.545,00	0,00	0,00	0,00
422	3050300000	D. DE DIRECCIO D'EMPRESES	2	22	ESTUDIS I TREBALLS TECNICS	11.754,73	0,00	0,00	0,00	0,00
422	3050400000	D. D'ECONOMIA APLICADA	2	22	RIC EQUIPS PROCESSOS INFORMACIO	14.761,76	7.380,88	0,00	0,00	0,00
422	3050500000	D. D'ECONOMIA FINANCERA I ACTUARIAL	2	22	RIC EQUIPS PROCESSOS INFORMACIO	633,80	0,00	0,00	0,00	0,00
422	3051000000	DEPARTAMENT DE MATEMÀTICA ECONÒMICA I EMPRESARIAL	2	22	RIC EQUIPS PROCESSOS INFORMACIO	799,33	0,00	0,00	0,00	0,00
422	3051100000	DEPARTAMENT DE FINANCES EMPRESARIALS	2	22	RIC EQUIPS PROCESSOS INFORMACIO	744,87	0,00	0,00	0,00	0,00
422	3051200000	DEPARTAMENT DE COMERCIAL. I INVESTIGACIÓ DE MERCAT	2	22	ESTUDIS I TREBALLS TECNICS	6.055,47	0,00	0,00	0,00	0,00

PROG	ORGÀNICA		CAPÍTOL	ARTÍCLE	DESCRIPCIÓ	2018	2019	2020	2021	ANYS SEGÜENTS
422	3320000000	UNITAT DE CAMPUS DE TARONGERS	2	22	RIC MAQUINARIA INSTAL. UTILLATGE	160.807,85	0,00	0,00	0,00	0,00
422	3320000000	UNITAT DE CAMPUS DE TARONGERS	2	22	SUBMINISTRAMENTS-ENERGIA ELECTRICA	944.483,60	0,00	0,00	0,00	0,00
422	3320000000	UNITAT DE CAMPUS DE TARONGERS	2	22	SUBMINISTRAMENTS-GAS	362.026,82	0,00	0,00	0,00	0,00
422	3320000000	UNITAT DE CAMPUS DE TARONGERS	2	22	NETEJA I AGENCAMENT	179.042,99	0,00	0,00	0,00	0,00
422	3320000000	UNITAT DE CAMPUS DE TARONGERS	2	22	SEGURETAT	40.575,27	0,00	0,00	0,00	0,00
422	3320000000	UNITAT DE CAMPUS DE TARONGERS	2	22	ESTUDIS I TREBALLS TECNICS	37.537,70	0,00	0,00	0,00	0,00
422	3320000000	UNITAT DE CAMPUS DE TARONGERS	2	22	ALTRES TREBALLS FETS O. EMPRESES	488.167,43	93.667,89	0,00	0,00	0,00
422	3320001000	UNITAT DE CAMPUS DE TARONGERS - ENSENYAMENT	2	22	RIC MAQUINARIA INSTAL. UTILLATGE	29.978,96	0,00	0,00	0,00	0,00
422	3320001000	UNITAT DE CAMPUS DE TARONGERS - ENSENYAMENT	2	22	NETEJA I AGENCAMENT	69.627,82	0,00	0,00	0,00	0,00
422	3320001000	UNITAT DE CAMPUS DE TARONGERS - ENSENYAMENT	2	22	SEGURETAT	17.751,68	0,00	0,00	0,00	0,00
422	3320001000	UNITAT DE CAMPUS DE TARONGERS - ENSENYAMENT	2	22	ESTUDIS I TREBALLS TECNICS	16.118,24	0,00	0,00	0,00	0,00
422	3320001000	UNITAT DE CAMPUS DE TARONGERS - ENSENYAMENT	2	22	ALTRES TREBALLS FETS O. EMPRESES	163.336,46	0,00	0,00	0,00	0,00
422	4120300000	CURSOS IDIOMES ERASMUS ESTUDIANTS	2	22	ALTRES TREBALLS FETS O. EMPRESES	120.316,67	0,00	0,00	0,00	0,00
422	5060000000	SERVEI DE POLÍTICA LINGÜÍSTICA	2	22	ALTRES TREBALLS FETS O. EMPRESES	189.890,20	0,00	0,00	0,00	0,00
422	5080000000	SERVEI D'EDUCACIO FISICA	2	22	SUBMINISTRAMENTS-ENERGIA ELECTRICA	12.940,31	0,00	0,00	0,00	0,00
422	5080000000	SERVEI D'EDUCACIO FISICA	2	22	SUBMINISTRAMENTS-GAS	11.110,39	0,00	0,00	0,00	0,00
422	5080000000	SERVEI D'EDUCACIO FISICA	2	22	SUBMINISTRAMENTS-VESTUARI	48.400,00	48.400,00	0,00	0,00	0,00
422	5080000000	SERVEI D'EDUCACIO FISICA	2	22	NETEJA I AGENCAMENT	213.700,56	186.987,99	0,00	0,00	0,00
422	5080000000	SERVEI D'EDUCACIO FISICA	2	22	ESTUDIS I TREBALLS TECNICS	35.288,02	15.972,00	0,00	0,00	0,00
422	5080000000	SERVEI D'EDUCACIO FISICA	2	22	ALTRES TREBALLS FETS O. EMPRESES	164.852,09	0,00	0,00	0,00	0,00
422	5080000000	SERVEI D'EDUCACIO FISICA	2	22	ACTIVITATS ESPORTIVES	472.883,02	0,00	0,00	0,00	0,00
422	5080000000	SERVEI D'EDUCACIO FISICA	2	22	ALTRES DESPESES DIVERSES	44.165,00	16.060,00	0,00	0,00	0,00
422	5100100000	MANTENIMENT INFORMATIC	2	22	ARRENDAMENT MAQUIL. INST. UTILL.	27.223,91	0,00	0,00	0,00	0,00
422	5100100000	MANTENIMENT INFORMATIC	2	22	RIC EQUIPS PROCESSOS INFORMACIO	358.367,05	96.840,89	0,00	0,00	0,00
422	5100100000	MANTENIMENT INFORMATIC	2	22	ESTUDIS I TREBALLS TECNICS	828.993,70	433.819,31	0,00	0,00	0,00
422	5100800000	PLA INFORMATIC	2	22	ALTRES DESPESES DIVERSES	6.755,83	0,00	0,00	0,00	0,00
422	5500000000	SERVEI BIBLIOTEQUES I DOCUMENTACIÓ	2	22	SUBMINISTRAMENTS-ALTRES	7.217,15	0,00	0,00	0,00	0,00
422	5500100000	SUSCRIPCIONS REVISTES I CD-ROM	2	22	PREMSA, REVISTES I PUBLICACIONS PERIODIQUES	850.473,51	868.758,68	892.649,55	0,00	0,00
422	6600100000	GENERALS	2	22	SEGURETAT	5.071,91	0,00	0,00	0,00	0,00
422	6600100000	GENERALS	2	22	ESTUDIS I TREBALLS TECNICS	182.939,43	0,00	0,00	0,00	0,00
422	6600100000	GENERALS	2	22	ALTRES TREBALLS FETS O. EMPRESES	49.410,09	0,00	0,00	0,00	0,00
422	6600100000	GENERALS	2	22	MATERIAL D'OFICINA: PAPER	16.260,40	0,00	0,00	0,00	0,00
422	6600200000	CENTRALS	2	22	ARRENDAMENT MOBILIARI I EFECTES	8.859,52	8.859,52	0,00	0,00	0,00
422	6600200000	CENTRALS	2	22	RIC MOBILIARI I EFECTES	4.193,10	2.593,10	0,00	0,00	0,00
422	6600200000	CENTRALS	2	22	SUBMINISTRAMENTS-ENERGIA ELECTRICA	135.172,46	0,00	0,00	0,00	0,00
422	6600200000	CENTRALS	2	22	SUBMINISTRAMENTS-GAS	1.495,64	0,00	0,00	0,00	0,00
422	6600200000	CENTRALS	2	22	NETEJA I AGENCAMENT	19.770,86	0,00	0,00	0,00	0,00
422	6600200000	CENTRALS	2	22	ALTRES TREBALLS FETS O. EMPRESES	49.580,75	0,00	0,00	0,00	0,00
422	6602300000	TELEFON	2	22	TELEFON	336.550,04	336.550,04	336.550,04	112.183,34	0,00
422	6630000000	SERV. INFORMACIÓ I DINAMITZACIÓ ESTUDIANTS	2	22	ESTUDIS I TREBALLS TECNICS	16.363,40	14.500,00	0,00	0,00	0,00
422	6702010000	PRÀCTIQUES CLÍNiques ESTUDIS CC SALUT	2	22	ALTRES TREBALLS FETS O. EMPRESES	1.010.296,89	0,00	0,00	0,00	0,00
422	6720100000	POLISSA D'ASEGURANCES	2	22	PRIMES ASSEGURANCES-EDIFICIS	134.641,39	21.763,95	0,00	0,00	0,00
422	6720100000	POLISSA D'ASEGURANCES	2	22	PRIMES D'ASEGURANCES-ALTRES RISCS	34.035,50	5.501,63	0,00	0,00	0,00
422	6721400000	ARRENDAMENT FINANCIER PLAQUES SOLARS	2	22	CANONS (PROPIEDAD INTELECTUAL-INDUSTRIAL)	64.336,60	64.336,60	64.336,60	56.970,00	113.940,00
422	6740000000	SERVEI DE PREVENCIÓ I MEDI AMBIENT	2	22	NETEJA I AGENCAMENT	14.816,88	0,00	0,00	0,00	0,00
422	6740000000	SERVEI DE PREVENCIÓ I MEDI AMBIENT	2	22	ALTRES TREBALLS FETS O. EMPRESES	25.776,17	4.319,69	0,00	0,00	0,00
422	6740100000	SOSTENIBILITAT	2	22	ESTUDIS I TREBALLS TECNICS	9.044,75	9.044,75	0,00	0,00	0,00
422	6740100000	SOSTENIBILITAT	2	22	ALTRES TREBALLS FETS O. EMPRESES	89.040,00	42.100,00	0,00	0,00	0,00
422	6750100000	CONSERVACIÓ I RESTAURACIÓ PATRIMONI	2	22	RIC MAQUINARIA INSTAL. UTILLATGE	19.443,67	0,00	0,00	0,00	0,00
422	6750100000	CONSERVACIÓ I RESTAURACIÓ PATRIMONI	2	22	SUBMINISTRAMENTS-ENERGIA ELECTRICA	135.058,79	0,00	0,00	0,00	0,00
422	6750100000	CONSERVACIÓ I RESTAURACIÓ PATRIMONI	2	22	NETEJA I AGENCAMENT	20.229,46	0,00	0,00	0,00	0,00

PROG	ORGÀNICA		CAPÍTOL	ARTÍCLE	DESCRIPCIÓ	2018	2019	2020	2021	ANYS SEGÜENTS
422	6750100000	CONSERVACIÓ I RESTAURACIÓ PATRIMONI	2	22	SEGURETAT	171.206,30	71.335,96	0,00	0,00	0,00
422	6750100000	CONSERVACIÓ I RESTAURACIÓ PATRIMONI	2	22	ESTUDIS I TREBALLS TECNICS	1.391,04	0,00	0,00	0,00	0,00
422	6750100000	CONSERVACIÓ I RESTAURACIÓ PATRIMONI	2	22	ALTRES TREBALLS FETS O. EMPRESES	148.347,99	0,00	0,00	0,00	0,00
422	6750500000	PROMOCIÓ CULTURAL	2	22	ACTIVITATS CULTURALS	7.267,26	0,00	0,00	0,00	0,00
422	9020100000	PRACTIQUES EXTERNES FUNDACIÓ UNIVERSITAT EMPRESA	2	22	ALTRES TREBALLS FETS O. EMPRESES	452.707,57	0,00	0,00	0,00	0,00
422	9500000000	SEU UNIVERSITAT A ONTINYENT	2	22	RIC MAQUINARIA INSTAL. UTILLATGE	7.113,13	0,00	0,00	0,00	0,00
422	9500000000	SEU UNIVERSITAT A ONTINYENT	2	22	SUBMINISTRAMENTS-ENERGIA ELECTRICA	1.816,68	0,00	0,00	0,00	0,00
422	9500000000	SEU UNIVERSITAT A ONTINYENT	2	22	SUBMINISTRAMENTS-GAS	2.087,05	0,00	0,00	0,00	0,00
422	9500000000	SEU UNIVERSITAT A ONTINYENT	2	22	NETEJA I AGENCAMENT	94.118,85	42.781,30	0,00	0,00	0,00
422	9500000000	SEU UNIVERSITAT A ONTINYENT	2	22	ESTUDIS I TREBALLS TECNICS	205,83	0,00	0,00	0,00	0,00
422	9500000000	SEU UNIVERSITAT A ONTINYENT	2	22	ALTRES TREBALLS FETS O. EMPRESES	100.654,22	0,00	0,00	0,00	0,00
541	2390100000	UNITAT DE SUPORT A INSTITUTS DE PATERNA	2	22	RIC MAQUINARIA INSTAL. UTILLATGE	43.217,56	0,00	0,00	0,00	0,00
541	2390100000	UNITAT DE SUPORT A INSTITUTS DE PATERNA	2	22	SUBMINISTRAMENTS-ENERGIA ELECTRICA	636.969,87	0,00	0,00	0,00	0,00
541	2390100000	UNITAT DE SUPORT A INSTITUTS DE PATERNA	2	22	SUBMINISTRAMENTS-GAS	19.107,34	0,00	0,00	0,00	0,00
541	2390100000	UNITAT DE SUPORT A INSTITUTS DE PATERNA	2	22	NETEJA I AGENCAMENT	62.352,95	0,00	0,00	0,00	0,00
541	2390100000	UNITAT DE SUPORT A INSTITUTS DE PATERNA	2	22	SEGURETAT	26.673,24	0,00	0,00	0,00	0,00
541	2390100000	UNITAT DE SUPORT A INSTITUTS DE PATERNA	2	22	ALTRES TREBALLS FETS O. EMPRESES	77.341,75	0,00	0,00	0,00	0,00
541	5030000000	JARDI BOTANIC	2	22	RIC MAQUINARIA INSTAL. UTILLATGE	3.191,11	0,00	0,00	0,00	0,00
541	5030000000	JARDI BOTANIC	2	22	SUBMINISTRAMENTS-ENERGIA ELECTRICA	15.952,43	0,00	0,00	0,00	0,00
541	5030000000	JARDI BOTANIC	2	22	SUBMINISTRAMENTS-GAS	5.117,04	0,00	0,00	0,00	0,00
541	5030000000	JARDI BOTANIC	2	22	SEGURETAT	3.651,45	0,00	0,00	0,00	0,00
541	5030000000	JARDI BOTANIC	2	22	ESTUDIS I TREBALLS TECNICS	225,75	0,00	0,00	0,00	0,00
541	5030000000	JARDI BOTANIC	2	22	ALTRES TREBALLS FETS O. EMPRESES	145.840,47	0,00	0,00	0,00	0,00
541	5030100000	EDIFICI D'INVESTIGACIO DEL JARDI BOTANIC	2	22	RIC MAQUINARIA INSTAL. UTILLATGE	9.442,09	0,00	0,00	0,00	0,00
541	5030100000	EDIFICI D'INVESTIGACIO DEL JARDI BOTANIC	2	22	SUBMINISTRAMENTS-ENERGIA ELECTRICA	15.952,42	0,00	0,00	0,00	0,00
541	5030100000	EDIFICI D'INVESTIGACIO DEL JARDI BOTANIC	2	22	NETEJA I AGENCAMENT	99.723,60	87.258,15	0,00	0,00	0,00
541	5030100000	EDIFICI D'INVESTIGACIO DEL JARDI BOTANIC	2	22	SEGURETAT	7.040,92	0,00	0,00	0,00	0,00
541	5030100000	EDIFICI D'INVESTIGACIO DEL JARDI BOTANIC	2	22	ESTUDIS I TREBALLS TECNICS	325,35	0,00	0,00	0,00	0,00
541	5030100000	EDIFICI D'INVESTIGACIO DEL JARDI BOTANIC	2	22	ALTRES TREBALLS FETS O. EMPRESES	69.143,00	0,00	0,00	0,00	0,00
541	5040000000	OBSERVATORI ASTRONOMIC	2	22	SUBMINISTRAMENTS-ENERGIA ELECTRICA	1.412,47	0,00	0,00	0,00	0,00
541	6601600000	SERV. CENTRAL SUPORT A LA INVESTIGACIO (SCSI)	2	22	RIC MAQUINARIA INSTAL. UTILLATGE	54.327,08	0,00	0,00	0,00	0,00
541	6602200000	FUNDACIÓ PARC CIENTÍFIC	2	22	RIC MAQUINARIA INSTAL. UTILLATGE	8.119,96	0,00	0,00	0,00	0,00
541	6602200000	FUNDACIÓ PARC CIENTÍFIC	2	22	SUBMINISTRAMENTS-ENERGIA ELECTRICA	181.591,43	0,00	0,00	0,00	0,00
541	6602200000	FUNDACIÓ PARC CIENTÍFIC	2	22	SUBMINISTRAMENTS-GAS	6.718,37	0,00	0,00	0,00	0,00
541	6602200000	FUNDACIÓ PARC CIENTÍFIC	2	22	NETEJA I AGENCAMENT	18.487,05	0,00	0,00	0,00	0,00
541	6602200000	FUNDACIÓ PARC CIENTÍFIC	2	22	SEGURETAT	10.598,60	0,00	0,00	0,00	0,00
541	6602200000	FUNDACIÓ PARC CIENTÍFIC	2	22	ALTRES TREBALLS FETS O. EMPRESES	10.925,10	0,00	0,00	0,00	0,00
541	6750600000	PALAU CERVERÓ. MUSEU D'HISTÒRIA DE LA MEDICINA	2	22	RIC MAQUINARIA INSTAL. UTILLATGE	4.544,91	0,00	0,00	0,00	0,00
541	6750600000	PALAU CERVERÓ. MUSEU D'HISTÒRIA DE LA MEDICINA	2	22	SUBMINISTRAMENTS-ENERGIA ELECTRICA	23.902,64	0,00	0,00	0,00	0,00
541	6750600000	PALAU CERVERÓ. MUSEU D'HISTÒRIA DE LA MEDICINA	2	22	NETEJA I AGENCAMENT	6.746,42	0,00	0,00	0,00	0,00
541	6750600000	PALAU CERVERÓ. MUSEU D'HISTÒRIA DE LA MEDICINA	2	22	SEGURETAT	32.994,88	0,00	0,00	0,00	0,00
541	6750600000	PALAU CERVERÓ. MUSEU D'HISTÒRIA DE LA MEDICINA	2	22	ESTUDIS I TREBALLS TECNICS	673,94	0,00	0,00	0,00	0,00
541	6750600000	PALAU CERVERÓ. MUSEU D'HISTÒRIA DE LA MEDICINA	2	22	ALTRES TREBALLS FETS O. EMPRESES	52.660,48	0,00	0,00	0,00	0,00
TOTALS CAPÍTOL 2						17.924.701,84	3.427.816,15	1.293.536,19	169.153,34	113.940,00

PROG	ORGÀNICA		CAPÍTOL	ARTÍCLE	DESCRIPCIÓ	2018	2019	2020	2021	ANYS SEGÜENTS
422	6602000000	FINANCAMENT DE L'ENDEUDAMENT: INTERESSOS, POLISSES	3	31	INTERESSOS D'OBLIGACIONS I BONS	2.975.009,92	2.975.009,92	2.975.009,92	2.975.009,92	2.975.009,92
541	0000000000	GENÈRICA	3	32	INTERESSOS PRESTECES A LLARG TERMINI	46.748,50	42.766,08	38.738,80	34.666,13	100.257,22
422	6721400000	ARRENDAMENT FINANCER PLAQUES SOLARS	3	34	ARRENDAMENTS FINANCERS	70.386,76	61.595,06	52.386,11	42.863,57	68.884,75
TOTALS CAPÍTOL 3						3.092.145,18	3.079.371,06	3.066.134,83	3.052.539,62	3.144.151,89

PROG	ORGÀNICA		CAPÍTOL	ARTÍCLE	DESCRIPCIÓ	2018	2019	2020	2021	ANYS SEGÜENTS
422	5100800000	PLA INFORMATIC	6	63	INVERSIONS MAQUI. INST. UTILLATGE	418.843,45	0,00	0,00	0,00	0,00
422	6721400000	ARRENDAMENT FINANCER PLAQUES SOLARS	6	63	LLOGUER+OPCIO COMPRA INSTAL·LACIONS	525.370,12	550.155,68	575.750,55	584.928,60	2.507.732,18
422	6722400000	OBRES DE REPOSICIO I MANT.:C. BURJASSOT	6	63	INVERSIONS MAQUI. INST. UTILLATGE	87.938,40	0,00	0,00	0,00	0,00
422	5100800000	PLA INFORMATIC	6	65	INVERSIONS EN APLIC. INFORMATIQUES	199.300,61	0,00	0,00	0,00	0,00
422	5100800000	PLA INFORMATIC	6	65	LLOGUER APLIC.INFORMATIQUES+OPCION COMPRA	44.287,09	0,00	0,00	0,00	0,00
541	2020260659	SIMO ALFONSO, ERNESTO	6	68	TREBALLS REALIZATS PER ALTRES EMPRESES I PROF.	40.632,00	40.632,00	0,00	0,00	0,00
541	2340060329	RAGA ESTEVE, JUAN ANTONIO	6	68	TREBALLS REALIZATS PER ALTRES EMPRESES I PROF.	1.560,00	1.560,00	0,00	0,00	0,00
541	2360060246	DIAZ MEDINA, JOSE	6	68	TREBALLS REALIZATS PER ALTRES EMPRESES I PROF.	1.560,00	1.560,00	0,00	0,00	0,00
541	3050460554	RAUSELL KOSTER, PAU	6	68	TREBALLS REALIZATS PER ALTRES EMPRESES I PROF.	1.560,00	0,00	0,00	0,00	0,00
541	3050462251	ABELED0 SANCHIS, R.	6	68	TREBALLS REALIZATS PER ALTRES EMPRESES I PROF.	1.560,00	780,00	0,00	0,00	0,00
541	6732469035	VICE-RECTORAT D'INVESTIGACIÓ	6	68	TREBALLS REALIZATS PER ALTRES EMPRESES I PROF.	1.560,00	1.560,00	1.560,00	0,00	0,00
541	9390060806	VALERO MORA, PEDRO	6	68	TREBALLS REALIZATS PER ALTRES EMPRESES I PROF.	1.560,00	0,00	0,00	0,00	0,00
422	9020359181	CURSOS POSTGR. NO OFIC. ADEIT	6	69	TREBALLS REALIZATS PER ALTRES EMPRESES I PROF.	952.663,56	0,00	0,00	0,00	0,00
422	9020359188	GESTIÓ CURSOS INST. CONFUCIO - FUE ADEIT.	6	69	ALTRES DESPESES DIVERSES	21.073,35	0,00	0,00	0,00	0,00
422	9030100000	F.L.A. TÍTOLS PROPIS	6	69	TREBALLS REALIZATS PER ALTRES EMPRESES I PROF.	33.510,00	0,00	0,00	0,00	0,00
TOTALS CAPÍTOL 6						2.332.978,58	596.247,68	577.310,55	584.928,60	2.507.732,18

PROG	ORGÀNICA		CAPÍTOL	ARTÍCLE	DESCRIPCIÓ	2018	2019	2020	2021	ANYS SEGÜENTS
422	6602000000	FINANCAMENT DE L'ENDEUDAMENT: INTERESSOS, POLISSES	9	91	AMORTITZACIÓ OBLIG. I BONS A LLARG TERMINI	0,00	0,00	0,00	0,00	45.075.907,83
541	0000000000	GENÈRICA	9	92	AMORTITZACIÓ DE PRESTECES A LLARG TERMINI S. PÚBLIC	1.151.494,10	999.141,76	938.510,73	791.458,39	2.588.762,03
TOTALS CAPÍTOL 9						1.151.494,10	999.141,76	938.510,73	791.458,39	47.664.669,86

TOTAL GENERAL	25.831.015,82	8.894.452,64	6.040.789,48	4.598.079,95	53.430.493,93
----------------------	----------------------	---------------------	---------------------	---------------------	----------------------

MEMÒRIA. 4.9.7 ESTAT DELS COMPROMISSOS D'INGRÉS AMB CARREC A PRESSUPOSTOS FUTURS

Capítol	Article	Descripció	COMPROMISSOS D'INGRES IMPUTABLES AL EJERCICI DEL:				
			ANY 2018	ANY 2019	ANY 2020	ANY 2021	Anys Següents
4	44	Transf. corr. d'ens territorials	18.329.774,08	21.623.067,11	25.684.457,21	29.912.291,93	33.819.410,36
7	74	Transf. cap. de l'administració de la GV	0,00	0,00	0,00	0,00	45.075.907,83
Total General			18.329.774,08	21.623.067,11	25.684.457,21	29.912.291,93	78.895.318,19

MEMÒRIA. 4.9.8. ESTAT DELS PRESSUPOSTOS TANCATS DE DESPESES

ANY PRESSUPOST: 2015	SALDO INICIAL A 1 DE GENER	Rectificacions	TOTALS		
Econòmic	Obligacions i Propostes	Obligacions i Propostes	Obligacions i Propostes	Pagaments Ordenats	O's i K's Pendants
	Pagaments	Pagaments	Pagaments	Pagaments REALITZATS	P's Pendants
Capitol: 6	210,00 0,00	0,00 0,00	210,00 210,00	210,00 210,00	0,00 0,00
Total Ppost.: 2015	210,00 0,00	0,00 0,00	210,00 210,00	210,00 210,00	0,00 0,00

MEMÒRIA. 4.9.8. ESTAT DELS PRESSUPOSTOS TANCATS DE DESPESES

ANY PRESSUPOST: 2016		SALDO INICIAL A 1 DE GENER	Rectificacions	TOTALS		
Econòmic		Obligacions i Propostes	Obligacions i Propostes	Obligacions i Propostes	Pagaments Ordenats	O's i K's Pendants
		Pagaments	Pagaments	Pagaments	Pagaments REALITZATS	P's Pendants
Capítol:	1	5.867.249,62 0,00	0,00 0,00	5.867.249,62 5.867.202,94	5.867.202,94 5.867.202,94	46,68 0,00
Capítol:	2	4.583.830,76 0,00	-3.550,67 0,00	4.580.280,09 4.579.209,49	4.579.209,49 4.579.209,49	1.070,60 0,00
Capítol:	3	3.092,02 0,00	0,00 0,00	3.092,02 3.092,02	3.092,02 3.092,02	0,00 0,00
Capítol:	4	210.969,43 0,00	0,00 0,00	210.969,43 210.969,43	210.969,43 210.969,43	0,00 0,00
Capítol:	6	3.445.647,24 0,00	-11.530,97 0,00	3.434.116,27 3.428.271,08	3.428.271,08 3.428.271,08	5.845,19 0,00
Capítol:	7	435.759,00 0,00	0,00 0,00	435.759,00 435.759,00	435.759,00 435.759,00	0,00 0,00
Total Ppost.: 2016		14.546.548,07 0,00	-15.081,64 0,00	14.531.466,43 14.524.503,96	14.524.503,96 14.524.503,96	6.962,47 0,00
Total General		14.546.758,07 0,00	-15.081,64 0,00	14.531.676,43 14.524.713,96	14.524.713,96 14.524.713,96	6.962,47 0,00

MEMÒRIA. 4.9.9 ESTAT DE SITUACIÓ DE PRESSUPOSTOS TANCATS D'INGRESSOS

ANY PRESSUPOST: **2008**

Capítol	SALDO DE DRETS CONTRETS PREVI		RECTIFICACIÓ	DRETS ANUL.LATS	DRETS PENDENTS	LIQUIDACIONS CANCEL.LADES		DRETS PENDENTS DE COBRAMENT
	INGRÉS DIRECTE	INGRÉS REBUT				RECAPTACIÓ	INSOLVÈNCIA	
3	127.050,00	0,00	0,00	79,54	126.970,46	126.970,46	0,00	0,00
TOTAL ANY	127.050,00	0,00	0,00	79,54	126.970,46	126.970,46	0,00	0,00

ANY PRESSUPOST: **2009**

Capítol	SALDO DE DRETS CONTRETS PREVI		RECTIFICACIÓ	DRETS ANUL.LATS	DRETS PENDENTS	LIQUIDACIONS CANCEL.LADES		DRETS PENDENTS DE COBRAMENT
	INGRÉS DIRECTE	INGRÉS REBUT				RECAPTACIÓ	INSOLVÈNCIA	
3	59.224,96	0,00	0,00	390,00	58.834,96	1.058,14	0,00	57.776,82
4	2.975,00	0,00	0,00	2.975,00	0,00	0,00	0,00	0,00
7	25.217,98	0,00	0,00	19.899,93	5.318,05	0,00	0,00	5.318,05
TOTAL ANY	87.417,94	0,00	0,00	23.264,93	64.153,01	1.058,14	0,00	63.094,87

MEMÒRIA. 4.9.9 ESTAT DE SITUACIÓ DE PRESSUPOSTOS TANCATS D'INGRESSOS

ANY PRESSUPOST: **2010**

Capítol	SALDO DE DRETS CONTRETS PREVI		RECTIFICACIÓ	DRETS ANUL.LATS	DRETS PENDENTS	LIQUIDACIONS CANCEL.LADES		DRETS PENDENTS DE COBRAMENT
	INGRÉS DIRECTE	INGRÉS REBUT				RECAPTACIÓ	INSOLVÈNCIA	
3	29.578,53	0,00	0,00	12.273,18	17.305,35	0,00	0,00	17.305,35
4	13.326,00	0,00	0,00	13.326,00	0,00	0,00	0,00	0,00
5	3.844,00	0,00	0,00	640,00	3.204,00	1.602,00	0,00	1.602,00
7	27.938,88	0,00	0,00	5.460,10	22.478,78	0,00	0,00	22.478,78
TOTAL ANY	74.687,41	0,00	0,00	31.699,28	42.988,13	1.602,00	0,00	41.386,13

ANY PRESSUPOST: **2011**

Capítol	SALDO DE DRETS CONTRETS PREVI		RECTIFICACIÓ	DRETS ANUL.LATS	DRETS PENDENTS	LIQUIDACIONS CANCEL.LADES		DRETS PENDENTS DE COBRAMENT
	INGRÉS DIRECTE	INGRÉS REBUT				RECAPTACIÓ	INSOLVÈNCIA	
3	60.127,01	0,00	0,00	780,59	59.346,42	18.635,06	0,00	40.711,36
4	16.441,08	0,00	0,00	16.441,08	0,00	0,00	0,00	0,00
5	107,00	0,00	0,00	107,00	0,00	0,00	0,00	0,00
7	69.377,50	0,00	0,00	1.000,00	68.377,50	0,00	0,00	68.377,50
TOTAL ANY	146.052,59	0,00	0,00	18.328,67	127.723,92	18.635,06	0,00	109.088,86

MEMÒRIA. 4.9.9 ESTAT DE SITUACIÓ DE PRESSUPOSTOS TANCATS D'INGRESSOS

ANY PRESSUPOST: **2012**

Capítol	SALDO DE DRETS CONTRETS PREVI		RECTIFICACIÓ	DRETS ANUL.LATS	DRETS PENDENTS	LIQUIDACIONS CANCEL.LADES		DRETS PENDENTS DE COBRAMENT
	INGRÉS DIRECTE	INGRÉS REBUT				RECAPTACIÓ	INSOLVÈNCIA	
3	28.927,44	0,00	0,00	13.171,88	15.755,56	4.646,07	0,00	11.109,49
4	4.863,50	0,00	0,00	0,00	4.863,50	0,00	0,00	4.863,50
5	267,86	0,00	0,00	0,00	267,86	0,00	0,00	267,86
7	6.970,42	0,00	0,00	4.620,42	2.350,00	0,00	0,00	2.350,00
TOTAL ANY	41.029,22	0,00	0,00	17.792,30	23.236,92	4.646,07	0,00	18.590,85

ANY PRESSUPOST: **2013**

Capítol	SALDO DE DRETS CONTRETS PREVI		RECTIFICACIÓ	DRETS ANUL.LATS	DRETS PENDENTS	LIQUIDACIONS CANCEL.LADES		DRETS PENDENTS DE COBRAMENT
	INGRÉS DIRECTE	INGRÉS REBUT				RECAPTACIÓ	INSOLVÈNCIA	
3	85.139,20	0,00	0,00	56.330,17	28.809,03	15.423,15	0,00	13.385,88
4	8.400,00	0,00	0,00	0,00	8.400,00	8.400,00	0,00	0,00
5	2.474,60	0,00	0,00	0,00	2.474,60	100,00	0,00	2.374,60
6	10.591,77	0,00	0,00	10.591,77	0,00	0,00	0,00	0,00
7	220.572,39	0,00	0,00	179.972,39	40.600,00	0,00	0,00	40.600,00
TOTAL ANY	327.177,96	0,00	0,00	246.894,33	80.283,63	23.923,15	0,00	56.360,48

MEMÒRIA. 4.9.9 ESTAT DE SITUACIÓ DE PRESSUPOSTOS TANCATS D'INGRESSOS

ANY PRESSUPOST: **2014**

Capítol	SALDO DE DRETS CONTRETS PREVI		RECTIFICACIÓ	DRETS ANUL.LATS	DRETS PENDENTS	LIQUIDACIONS CANCEL.LADES		DRETS PENDENTS DE COBRAMENT
	INGRÉS DIRECTE	INGRÉS REBUT				RECAPTACIÓ	INSOLVÈNCIA	
3	140.610,34	0,00	0,00	51.978,82	88.631,52	9.113,56	0,00	79.517,96
4	9.534,22	0,00	0,00	9.534,22	0,00	0,00	0,00	0,00
5	9.148,51	0,00	0,00	4.519,34	4.629,17	625,00	0,00	4.004,17
7	411.853,08	0,00	0,00	83.269,30	328.583,78	86.988,50	0,00	241.595,28
TOTAL ANY	571.146,15	0,00	0,00	149.301,68	421.844,47	96.727,06	0,00	325.117,41

ANY PRESSUPOST: **2015**

Capítol	SALDO DE DRETS CONTRETS PREVI		RECTIFICACIÓ	DRETS ANUL.LATS	DRETS PENDENTS	LIQUIDACIONS CANCEL.LADES		DRETS PENDENTS DE COBRAMENT
	INGRÉS DIRECTE	INGRÉS REBUT				RECAPTACIÓ	INSOLVÈNCIA	
3	1.958.471,29	0,00	0,00	947.178,23	1.011.293,06	908.740,83	0,00	102.552,23
4	462.893,00	0,00	0,00	51.888,00	411.005,00	411.005,00	0,00	0,00
5	49.730,38	0,00	0,00	4.435,29	45.295,09	10.777,24	0,00	34.517,85
6	40.000,00	0,00	0,00	0,00	40.000,00	0,00	0,00	40.000,00
7	990.141,69	0,00	0,00	27.106,02	963.035,67	777.123,78	0,00	185.911,89
TOTAL ANY	3.501.236,36	0,00	0,00	1.030.607,54	2.470.628,82	2.107.646,85	0,00	362.981,97

MEMÒRIA. 4.9.9 ESTAT DE SITUACIÓ DE PRESSUPOSTOS TANCATS D'INGRESSOS

ANY PRESSUPOST: **2016**

Capítol	SALDO DE DRETS CONTRETS PREVI		RECTIFICACIÓ	DRETS ANUL.LATS	DRETS PENDENTS	LIQUIDACIONS CANCEL.LADES		DRETS PENDENTS DE COBRAMENT
	INGRÉS DIRECTE	INGRÉS REBUT				RECAPTACIÓ	INSOLVÈNCIA	
3	16.576.970,91	0,00	0,00	27.261,18	16.549.709,73	16.406.392,74	0,00	143.316,99
4	72.534.830,14	0,00	0,00	2.009.445,54	70.525.384,60	70.431.842,60	0,00	93.542,00
5	138.059,94	0,00	0,00	227,50	137.832,44	129.242,00	0,00	8.590,44
7	18.164.107,73	0,00	0,00	113.167,64	18.050.940,09	15.620.869,82	0,00	2.430.070,27
TOTAL ANY	107.413.968,72	0,00	0,00	2.150.101,86	105.263.866,86	102.588.347,16	0,00	2.675.519,70
TOTAL GEN.	112.289.766,35	0,00	0,00	3.668.070,13	108.621.696,22	104.969.555,95	0,00	3.652.140,27

4.9.10 CONTRACTACIÓ ADMINISTRATIVA

I. CONTRACTES ADJUDICATS A L'EXERCICI 2017. PER PROCEDIMENTS I PER TIPUS

En euros

TIPUS DE CONTRACTE	FORMES D'ADJUDICACIÓ						ALTRES MODALITATS												TOTAL		
	PROCEDIMENT OBERT (ÚNIC CRITERI: PREU)		PROCEDIMENT OBERT (DIVERSOS CRITERIS)		PROCEDIMENT NEGOCIAT		EMERGÈNCIA		MODIFICACIONS CONTRACTUALS		PRÒRROGUES		ADHESIÓ A SISTEMES DE CONTRACTACIÓ CENTRALITZADA (Art. 205 TRLCSP)		ADJUDICACIONS DERIVADES D' UN ACORD MARC		CONTRACTES MENORS				
	Nº	Import	Nº	Import	Nº	Import	Nº	Import	Nº	Import	Nº	Import	Nº	Import	Nº	Import	Nº	Import		Nº	Import
- D'obres			3	8.775.982,06	5	665.417,21	1	72.586,93	16	729.684,53					14	1.797.922,72	132	1.755.536,89		13.797.130,34	
- De subministraments	1	104.966,00	10	2.500.274,78	26	3.079.609,04			4	153.377,09			5	5.933.985,93	6	422.103,91	1	601.597,60	51	238.983,03	13.034.897,38
- De gestió de serveis públics																					-
- De serveis			15	4.540.893,99	12	385.924,56			23	133.601,88	45	10.728.892,24	1	1.175.353,79	18	404.620,97	104	406.596,94			17.775.884,37
- Patrimonials (despeses)																					-
- Altres (despeses)			1	1.054.298,18	2	2.858.993,92			6	-51.326,36	6	1.928.173,81									5.790.139,55
- Altres (ingressos)			7	-456.982,06							13	-195.486,56						8	-51.216,39		-703.685,01
TOTAL	1	104.966,00	36	16.414.466,95	45	6.989.944,73	1	72.586,93	49	965.337,14	69	18.395.565,42	7	1.597.457,70	33	2.804.141,29	295	2.349.900,47			49.694.366,63

II. CONTRACTACIÓ ADMINISTRATIVA. SITUACIÓ DELS EXPEDIENTS I DELS CONTRACTES.

TIPUS DE CONTRACTE	PENDENT D'ADJUDICAR A 1 DE GENER		CONVOCAT EN L'EXERCICI		ADJUDICAT EN L'EXERCICI		PENDENT D'ADJUDICAR A 31 DE DESEMBRE	
	Nº	Import	Nº	Import	Nº	Import	Nº	Import
- D'obres	7	6.678.544,68	25	24.685.164,89	28	14.958.440,92	3	9.654.277,12
- De subministraments	3	801.909,00	40	5.895.498,18	37	5.684.849,82	6	755.348,86
- De gestió de serveis públics								
- De serveis (despeses)	6	738.006,83	61	21.493.956,63	51	6.042.785,62	15	13.897.816,86
- Patrimonials (despeses)								
- Patrimonials (ingressos)								
- Altres (despeses)	1	421.750,00	4	4.397.246,31	4	4.250.645,88	1	406.940,39
- Altres (ingressos)	1	-4.958,68	7	-311.809,29	8	-464.982,06		
SUBTOTAL	18	8.635.251,83	137	56.160.056,72	128	30.471.740,18	25	24.714.383,23
- Obres. Tramitació d'emergència					1	72.586,93		
- Obres. Modificacions contractuals					16	729.684,53		
- Subministraments. Compres centralitzades			7	1.023.839,27	7	1.023.701,51		
- Subministraments. Pròrrogues					5	5.933.985,93		
- Subministraments. Modificacions contractuals					4	153.377,09		
- Serveis. Tramitació emergència								
- Serveis. Modificacions contractuals					23	133.601,88		
- Serveis. Pròrrogues.					45	10.728.892,24		
- Serveis. Compres centralitzades			1	1.175.353,79	1	1.175.353,79		
- Patrimonials. Pròrrogues								
- Patrimonials. Modificacions								
- Altres despeses. Modificacions contractuals					6	-51.326,36		
- Altres despeses. Pròrrogues					6	1.928.173,81		
- Ingressos. Modificacions contractuals								
- Ingressos. Pròrrogues					13	-195.486,56		
SUBTOTAL			8	2.199.193,06	127	21.632.544,79		
TOTAL	18	8.635.251,83	145	58.359.249,78	255	52.104.284,97	25	24.714.383,23

Notes als quadres I i II

- En els expedients licitats o adjudicats en l'exercici 2017 que suposaven una despesa pluriennal, en els imports de licitació i d'adjudicació s'han tingut en compte els imports de totes les anualitats futures.
- No s'inclouen els contractes pluriennals vigents en l'exercici 2017 però que han estat adjudicats en exercicis anteriors.
- No s'inclouen els imports dels expedients anul·lats.
- A l'apartat "altres" que apareix als quadres, s'han inclòs els contractes privats no patrimonials i els contractes administratius especials.
- En el quadre I s'han tingut en compte els imports d'adjudicació d'expedients iniciats en l'exercici 2017 sempre que l'adjudicació s'hagi realitzat al 2017.
- En el quadre II s'han tingut en compte els imports dels pressupostos bases de licitació en els apartats "pendent d'adjudicar a 1 de gener", "convocat en l'exercici" i "pendent d'adjudicar a 31 de desembre". En l'apartat "adjudicat en l'exercici" s'han tingut en compte imports d'adjudicació de tots els expedients que s'han adjudicat a l'exercici 2017 (encara que foren expedients iniciats en una anualitat anterior).

III. RELACIÓ D'ADJUDICATARIS QUE HAN SUPERAT EL 5% DE L'IMPORT TOTAL DE CONTRACTACIÓ EFECTUADA EN L'ANY, I IMPORT.

Es relacionen els contractistes que han superat el 5% de l'import total d'adjudicacions per tipus de contractes. Es tenen en compte els contractes adjudicats en l'exercici, encara que es corresponguen amb expedients iniciats en exercicis anteriors.

CONTRACTES D'OBRES

Empreses que han superat el 5% de l'import d'adjudicació en 2017	Import adjudicat en expedients d'obra en 2017
Rover Alcisa, SA	2.033.464,13 €
Fulton, SA	9.689.809,71 €
TOTAL ADJUDICAT EXPEDIENTS D'OBRA EN LA ANUALITAT 2017	15.760.712,38 €
5% DEL TOTAL ADJUDICAT EXPEDIENTS D'OBRA A L'EXERCICI 2017	788.035,62 €

CONTRACTES DE SUBMINISTRAMENTS

Empreses que han superat el 5% de l'import d'adjudicació en 2017	Import adjudicat en expedients de subministraments en 2017
UNION FENOSA COMERCIALIZADORA, S.A.	1.042.918,18 €
GAS NATURAL COMERCIALIZADORA, S.A.	4.985.612,79 €
TOTAL ADJUDICAT EXPEDIENTS DE SUBMINISTRAMENTS A L'EXERCICI 2017	12.795.914,35 €
5% DEL TOTAL ADJUDICAT EXPEDIENTS DE SUBMINISTRAMENTS A L'EXERCICI 2017	639.795,72 €

CONTRACTES DE SERVEIS

Empreses que han superat el 5% de l'import d'adjudicació en 2017	Import adjudicat en expedients de serveis en 2017
BENILIMP, S.L.	3.985.755,84 €
FERROVIAL SERVICIOS, S.A.	1.979.784,04 €
VARESER 96, S.L.	1.639.112,74 €
UTE TELEFÓNICA DE ESPAÑA SAU – TELEFÓNICA MÓVILES DE ESPAÑA SAU	1.175.353,79 €
CLECE SEGURIDAD, S.A.	1.045.714,37 €
GLOBAL ROSETTA, S.L.U.	982.244,17 €
TOTAL ADJUDICAT EXPEDIENTS DE SERVEIS A L'EXERCICI 2017	18.080.633,53 €
5% DEL TOTAL ADJUDICAT EXPEDIENTS DE SERVEIS A L'EXERCICI 2017	904.031,68 €

ALTRES

Contractes privats

Empreses que han superat el 5% de l'import d'adjudicació en 2017	Import adjudicat en expedients contractes privats en 2017
EBSICO SUBSCRIPTION SERVICES ESPAÑA, S.L.U.	4.455.369,42 €
SEGURCAIXA ADESLAS, S.A.	337.353,78 €
TOTAL ADJUDICAT CONTRACTES PRIVATS A L'EXERCICI 2017	4.816.959,69 €
5% DEL TOTAL ADJUDICAT CONTRACTES PRIVATS A L'EXERCICI 2017	240.847,98 €

Administratius especials (ingressos)

Empreses que han superat el 5% de l'import d'adjudicació en 2017	Import adjudicat en expedients administratius especials (ingressos) en 2017
CAFEMAX, S.L.	302.180,00 €
HOSTELERÍA INTOS, S.L.	83.334,91 €
ISS FACILITY SERVICES, S.A.	62.997,49 €
REPRO-EXPRES, S.L.	58.147,11 €
MICAFE D.R.M., S.L.	47.785,12 €
VALIMEN, S.A.	35.114,75 €
TOTAL ADJUDICAT EXPEDIENTS ADMINISTRATIUS ESPECIALS (INGRESSOS) A L'EXERCICI 2017	666.573,18 €
5% DEL TOTAL ADJUDICAT EXPEDIENTS ADMINISTRATIUS ESPECIALS (INGRESSOS) A L'EXERCICI 2017	33.328,66 €

Administratius especials (despeses)

Empreses que han superat el 5% de l'import d'adjudicació en 2017	Import adjudicat en expedients administratius especials (despeses) en 2017
ALBIE, S.A.	1.054.298,18 €
20HDINS 2000, S.L.	259.662,97 €
TOTAL ADJUDICAT EXPEDIENTS ADMINISTRATIUS ESPECIALS (DESPESES) A L'EXERCICI 2017	1.310.533,64 €
5% DEL TOTAL ADJUDICAT EXPEDIENTS ADMINISTRATIUS ESPECIALS (DESPESES) A L'EXERCICI 2017	65.526,68 €

4.9.11 EXECUCIÓ DELS PRINCIPALS PROJECTES D'INVERSIÓ

En aquest quadre s'inclou informació sobre les obres d'import superior a 300.000 euros IVA exclòs (nota 1)

CODI PROJECTE	EXPLICACIÓ	COST TOTAL ACTUALITZAT	EXERCICI INICIAL	EXERCICI FINAL	INVERSIÓ REALITZADA A 1 DE GENER	INVERSIÓ REALITZADA EN L' EXERCICI	ANUALITATS PENDENTS			ENTITATS GESTORES	TIPUS DE FINANÇAMENT
							EXERCICI 2018	EXERCICI 2019	EXERCICI 2020		
2016-OB001	Sustitución del circuito hidráulico de la climatización del Centro de Investigación Jeroni Muñoz del Campus de Burjassot	366.635,43	2016	2017	140.632,75	226.002,68	0,00			Universitat de València	Propi
2016-OB004	Reforma de la planta baja y primera del Edificio de Servicios Generales del Campus de Burjassot para museo de Geología.	610.455,63	2016	2017	558.451,82	52.003,81	0,00			Universitat de València	Propi
2016-OB005	Obras de sustitución de máquinas de producción de frío en el edificio de la Nau	1.153.241,92	2016	2017	699.061,54	454.180,38	0,00			Universitat de València	Propi
2016-OB008	Impermeabilización de las praderas de la mitad frontal e instalación de barandillas de protección de la Biblioteca de Ciencias Sociales Gregori Maians del Campus de Tarongers	803.307,77	2016	2017	436.724,63	366.583,14	0,00			Universitat de València	Propi
2016-OB010	Impermeabilización de cubiertas e instalación de barandillas en sobrecubiertas de los edificios Cabecera, ICMOL e Institutos del Campus de Paterna	582.583,14	2016	2017	95.975,73	486.607,41	0,00			Universitat de València	Propi
2016-OB025	Traslado del Supercomputador Tirant y formación sala máquinas Servicio de Informática en Campus de Burjassot de la Universitat de València	1.433.399,62	2016	2018	9.210,29	1.288.532,95	135.656,38			Universitat de València	FEDER i propi
2016-OB027	Adecuación de espacios para laboratorios de cultivos celulares en planta semisótano, sótano y quinta del Edificio de Investigación Jerónimo Muñoz	978.625,24	2016	2017	0,00	978.625,24	0,00			Universitat de València	FEDER i propi
2016-OB019	Instalación de climatización del edificio de la Facultad de Ciencias de la Actividad Física y del Deporte del Campus de Blasco Ibáñez	2.042.827,47	2017	2017	0,00	2.042.827,47	0,00			Universitat de València	Propi
2016-OB029	Obras de adecuación de la planta semisótano del Aulario de Ontinyent de la Universitat de València	567.524,78	2017	2017	0,00	567.524,78	0,00			Universitat de València	Propi
2016-OB031	Adecuación de espacios para reubicar la secretaría del Decanato de la Facultad de Química en la planta baja del bloque F del Campus de Burjassot	658.654,18	2017	2017	0,00	658.654,18	0,00			Universitat de València	Propi
2016-OB032	Adecuación de espacios para nuevo acceso en planta baja bloque B de la Facultad de Ciencias Biológicas del Campus de Burjassot	443.181,95	2017	2017	0,00	443.181,95	0,00			Universitat de València	Propi
2017-OB003	Obras de adecuación de planta baja del Edificio de Decanatos para el Servicio de Informática en el Campus de Burjassot	377.926,42	2017	2018	0,00	189.815,79	188.110,63			Universitat de València	Propi
2017-OB008	Producción de climatización y sustitución de climatizadores de la Facultad de Farmacia del Campus de Burjassot (Fase II)	7.831.930,45	2017	2019	0,00	0,00	6.627.018,07	1.204.912,38		Universitat de València	Propi
2017-OB011	Obras de reparación de fachadas en el antiguo colegio Lluís Vives de Ontinyent	566.125,19	2017	2018	0,00	47.527,93	518.597,26			Universitat de València	Propi
TOTALS		18.416.419,20			1.940.056,76	7.802.067,72	7.469.382,34	1.204.912,38			

Nota 1: Per a l'elaboració d'aquest quadre s'han tingut en compte les dades conegudes a data 31 de desembre de 2017. Solament s'han tingut en compte expedients adjudicats amb anterioritat a aquesta data. En la columna cost total autoritzat s'han inclòs a més del preu del contracte, les modificacions, els pressupostos de revisió de preus autoritzats i les certificacions finals a data 31 de desembre de 2017.

4.9.12 AVALS

AVALS OTORGATS PER ENTITATS FINANCERES COM A GARANTIES COMPROMESES DAVANT TERCERS EN CONTRACTES PÚBLICS

Entitat financera	Tercer	Objecte	Import
Bankia	MINISTERIO CIENCIA Y TECNOLOGÍA	PRÉSTAMOS PARA PARQUES CIENTÍFICOS Y TECNOLÓGICOS	27.496,24
Bankia	MINISTERIO CIENCIA Y TECNOLOGÍA	PRÉSTAMOS PARA PARQUES CIENTÍFICOS Y TECNOLÓGICOS	175.344,75
Bankia	MINISTERIO CIENCIA Y TECNOLOGÍA	PRÉSTAMOS PARA PARQUES CIENTÍFICOS Y TECNOLÓGICOS	23.593,75
Bankia	MINISTERIO CIENCIA Y TECNOLOGÍA	PRÉSTAMOS PARA PARQUES CIENTÍFICOS Y TECNOLÓGICOS	638.125,02
Bankia	MINISTERIO CIENCIA Y TECNOLOGÍA	PRÉSTAMOS PARA PARQUES CIENTÍFICOS Y TECNOLÓGICOS	77.604,19
Bankia	MINISTERIO DE ECONOMIA Y COMPETIVIDAD	PLATAFORMA TECNOLÓGICA PARA LA FABRICACIÓN DE MICRO Y NANO DISPOSITIVOS ELECTROMAGNÉTICOS Y FOTÓNICOS: INSTITUTO CIENCIA DE LOS MATERIALES, PARC CIENTÍFIC DE LA UNIVERSITAT DE VALÈNCIA	3.240,31
Bankia	MINISTERIO DE ECONOMIA Y COMPETIVIDAD	TECNOLOGÍAS GENÓMICAS Y PROTEÓMICAS APLICADAS A BIOMEDICINA Y SALUD (EXP.P-2002-59)	2.257,46
Bankia	MINISTERIO DE ECONOMIA Y COMPETIVIDAD	DESARROLLO DE LAS LÍNEAS CENTRALES DE ESPECIALIZACIÓN DEL PARQUE CIENTÍFICO BURJASSOT-PATERNA DE LA UNIVERSITAT DE VALÈNCIA (EXP.P-2002-58)	13.038,62
Bankia	MINISTERIO DE ECONOMIA Y COMPETIVIDAD	DESARROLLO DE LAS LÍNEAS CENTRALES DE ESPECIALIZACIÓN DEL PARQUE CIENTÍFICO BURJASSOT-PATERNA DE LA UNIVERSITAT DE VALÈNCIA (EXPT.E.PCT-200200-2003-11)	22.205,73
Bankia	MINISTERIO DE ECONOMIA Y COMPETIVIDAD	DESARROLLO DE LAS LÍNEAS CENTRALES DE ESPECIALIZACIÓN DEL PARQUE CIENTÍFICO DE LA U.V. BURJASSOT-PATERNA (EXP.PCT-200200-2003-11)	14.382,67
Bankia	MINISTERIO DE ECONOMIA Y COMPETIVIDAD	PLATAFORMA TECNOLÓGICA PARA LA FABRICACIÓN DE MICRO Y NANO DISPOSITIVOS ELECTROMAGNÉTICOS Y FOTÓNICOS: INSTITUTO CIENCIA DE LOS MATERIALES, PARC CIENTÍFIC DE LA UNIVERSITAT DE VALÈNCIA	2.099,04
Santander	MINISTERIO EDUCACIÓN Y CIENCIA	PRÉSTAMOS PARA PARQUES CIENTÍFICOS Y TECNOLÓGICOS	232.812,50
Santander	MINISTERIO EDUCACIÓN Y CIENCIA	PRÉSTAMOS PARA PARQUES CIENTÍFICOS Y TECNOLÓGICOS	46.562,50
Santander	MINISTERIO EDUCACIÓN Y CIENCIA	PRÉSTAMOS PARA PARQUES CIENTÍFICOS Y TECNOLÓGICOS	348.000,00
Santander	MINISTERIO EDUCACIÓN Y CIENCIA	PRÉSTAMOS PARA PARQUES CIENTÍFICOS Y TECNOLÓGICOS	705.125,00
Santander	DIRECCIÓN GENERAL DE POLÍTICA ENERGÉTICA Y MINAS	INSTALACIÓN SOLAR FOTOVOLTAICA DE PRODUCCIÓN DE ENERGÍA ELÉCTRICA DEL EDIFICIO CAFETERIA DEL CAMPUS DE BURJASSOT, UBICADO EN C/DOCTOR MOLINER, 50 BURJASSOT, CON UNA POTENCIA NOMINAL DE 41,4kW	5.700,00
Santander	MINISTERIO DE ECONOMIA Y COMPETIVIDAD	PLATAFORMA TECNOLÓGICA: LABORATORIO DE PROCESADO DIGITAL DE IMÁGENES (EXP.PTC-Q4618001D-2006)	9.151,24
Santander	MINISTERIO DE ECONOMIA Y COMPETIVIDAD	PLATAFORMA TECNOLÓGICA PARA LA FABRICACIÓN DE MICRO Y NANO DISPOSITIVOS ELECTROMAGNÉTICOS Y FOTÓNICOS: INSTITUTO DE CIENCIA DE LOS MATERIALES, PARC CIENTÍFIC DE LA U.V. (EXP.PCT-Q4618001D-2004)	11.342,63
Santander	MINISTERIO DE ECONOMIA Y COMPETIVIDAD	PLATAFORMA TECNOLÓGICA PARA LA FABRICACIÓN DE MICRO Y NANO DISPOSITIVOS ELECTROMAGNETICOS Y FOTÓNICOS: INSTITUTO DE CIENCIA DE LOS MATERIALES, PARC CIENTÍFIC DE LA U.V. (EXP.PTC-Q4618001D-2004)	7.346,63
Santander	MINISTERIO DE ECONOMIA Y COMPETIVIDAD	PLATAFORMA TECNOLÓGICA: LABORATORIO DE PROCESADO DIGITAL DE IMÁGENES (EXP.PCT-Q4618001D-2006)	14.128,80
Santander	TESORERÍA GENERAL DE LA SEGURIDAD SOCIAL	GARANTÍA ESPECIAL PARA RESPONDER DEL PAGO DE TODAS Y CADA UNA DE LAS DEUDAS QUE LA U.V. MANTENGA CON LAS DIRECCIONES PROVINCIALES DE LA TESORERÍA GENERAL, ASÍ COMO LAS DEUDAS FUTURAS	3.000,00
Santander	CONSELLERIA DE GOBERNACIÓN Y JUSTICIA	VIGILANCIA RADIOLÓGICA AMBIENTAL DE LA CENTRAL NUCLEAR DE COFRENTES A TRAVÉS DE SISTEMAS DE MEDIDA DE ESPECTROMETRÍA GAMMA Y SISTEMAS DE CAPTACIÓN DE AIRE DE ALTO FLUJO MEDIANTE BOMBAS DE ASPIRACIÓN. EXPEDIENTE CNMY15/DGPEIE/15	1.652,89
Santander	JEFATURA CENTRAL DE TRÁFICO	CONCESIÓN DE SUBVENCIONES DESTINADAS AL DESARROLLO DE ACTIVIDADES Y PROYECTOS DE INVESTIGACIÓN EN EL ÁREA DE TRÁFICO, MOVILIDAD Y SEGURIDAD VIAL, EXPEDIENTE SPIP2015-01723. CUYO TITULO ES "ANÁLISIS DE LA ENCUESTA INTERNACIONAL SOBRE USO DE BICICLETAS, ACTITUDES Y SEGURIDAD CON ÉNFASIS EN EL USO DEL CASCO"	31.812,00

Entitat financera	Tercer	Objecte	Import
Santander	JEFATURA CENTRAL DE TRÁFICO	CONCESIÓN DE SUBVENCIONES DESTINADAS AL DESARROLLO DE ACTIVIDADES Y PROYECTOS DE INVESTIGACIÓN EN EL ÁREA DE TRÁFICO, MOVILIDAD Y SEGURIDAD VIAL, EXPEDIENTE SPIP2015-01829. CUYO TITULO ES "EVALUACIÓN DE LA LEGIBILIDAD DEL TEXTO Y EL RECONOCIMIENTO DE INFORMACIÓN PICTOGRÁFICA EN PANELES DE MENSAJE VARIABLE EN POBLACIÓN VULNERABLE CON DIFICULTADES EN LA LECTURA"	27.494,50
Santander	AYUNTAMIENTO DE XERACO	CONTRATO DE SERVICIOS DE ELABORACIÓN DE LA RELACIÓN DE PUESTOS DE TRABAJO DEL AYUNTAMIENTO DE XERACO, EXPEDIENTE NÚM. 137/2016	1.100,00
Santander	DIRECCIÓN GENERAL DE CULTURA Y PATRIMONIO DE LA GENERALITAT VALENCIANA	CONTRATO DE SERVICIOS, EXPEDIENTE CNMY/DGCU/01 "SERVICIO DE CONTRATACIÓN DEL PLAN OPERATIVO DE POLÍTICA CULTURAL VALENCIANA. POPC"	3.242,92
Santander	AGENCIA ESPAÑOLA DE PROTECCIÓN DE DATOS	CONTRATO DE EXPEDIENTE 059/2016 "SERVICIO DE DESARROLLO Y MANTENIMIENTO CORRECTIVO Y EVOLUTIVO DE LA APLICACIÓN SIGRID"	32.474,00
Santander	AYUNTAMIENTO DE RIBARROJA DEL TURIA	ELABORACION DE LA RPT	1.860,00
Santander	CONSELLERIA DE EDUCACIÓN, INVESTIGACIÓN, CULTURA Y DEPORTE	"ACCIONES FORMATIVAS DIVERSAS Y DE MEJORA DE LA INSERCIÓN PROFESIONAL DIRIGIDA AL ALUMNADO Y PROFESORADO DE LOS CICLOS FORMATIVOS DE GRADO SUPERIOR PARA EL CURSO 2016-2017 - EXPTE. CCNMY16/FQ10A/31".	2.754,00
Santander	AYUNTAMIENTO DE ALGEMESI	ELABORACION DE LA RELACIÓ DE LLOCS TREBALL	1.100,00
Santander	AGENCIA ESPAÑOLA DE PROTECCIÓN DE DATOS	RESPONDER A LA FIANZA DEFINITIVA DE LAS OBLIGACIONES DERIVADAS DE LA FIRMA DEL CONTRATO DE SERVICIOS EXPEDIENTE 054/2017 "MANTENIMIENTO DE LAS APLICACIONES DE INFORMES JURÍDICOS, AYUDAS SOCIALES, AYUDAS DE COMEDOR, FORMACIÓN Y REVISIÓN DE ANONIMIZACIÓN"	2.042,50
Santander	MANCOMUNIDAD DE LA CANAL DE NAVARRÉS	RESPONDER A LA FIANZA DEFINITIVA DEL CONTRATO DE SERVICIOS EXPEDIENTE 727/2017 CUYO OBJETO ES "REDACCIÓN DEL PLAN ESTRATÉGICO EN MATERIA DE TURISMO"	2.050,00
Santander	CONSELLERIA DE EDUCACIÓN, INVESTIGACIÓN, CULTURA Y DEPORTE	RESPONDER A LA FIANZA DEFINITIVA DEL CONTRATO DE SERVICIOS EXPEDIENTE CNMY17/FQ00D/34 CUYO OBJETO ES "SERVICIO DE REALIZACIÓN DE ACCIONES FORMATIVAS DIVERSAS EN TRES CICLOS DE FORMACIÓN PROFESIONAL DURANTE LOS CURSOS 2017 Y 2018-2019 LOTE 3"	7.995,00
Santander	AYUNTAMIENTO DE TORRENT	ESTUDIO OPTIMIZACIÓN DE SERVICIOS SOCIALES DE LA CIUDAD DE TORRENT	1.195,00
Santander	MINISTERIO DE SANIDAD, SERVICIOS SOCIALES E IGUALDAD	OBLIGACIONES DERIVADAS DEL CONTRATO DE SERVICIOS EXPEDIENTE 2017/12PN0003 "PRESTACIÓN DEL SERVICIO DE ALQUILER Y UTILIZACIÓN DE AULAS Y ESPACIOS EN LA PROVINCIA DE VALENCIA PARA LA REALIZACIÓN DE PRUEBAS SELECTIVAS 2017/2018 DE ACCESO A PLAZAS DE FORMACIÓN SANITARIA ESPECIALIZADA"	915,00
Santander	JEFATURA CENTRAL DE TRÁFICO	OBLIGACIONES DERIVADAS DE LA SUBVENCIÓN EXPEDIENTE SPIP2017-02132 "EVALUACIÓN DEL USO DE MENSAJES BIMODALES PARA FACILITAR LA ADQUISICIÓN DE LA INFORMACIÓN DEL TRÁFICO EN CONDUCTORES CON Y SIN DIFICULTAD EN LA LECTURA"	49.934,50
TOTAL			2.550.179,39

En euros

4.9.13 PROCÉS DE GESTIÓ D'INGRESSOS

Cap.	Article	Drets reconeguts	Anul·lació de liquidacions i rectificacions de classificació econòmica	Ajornament de taxes amb venciment 2017	Devolució d'ingressos	Total drets anul·lats	Drets reconeguts nets
3	30 Venda de béns 31 Prestacions de serveis 34 Taxes acadèmiques 39 Altres ingressos	433.418,22 20.757.295,04 80.707.621,14 26.289.481,20	2.550,44 1.092.025,36 142.344,50 87.703,26	10.401.438,28	30,00 88.277,72 3.142.571,63 610.044,37	2.580,44 1.180.303,08 13.686.354,41 697.747,63	430.837,78 19.576.991,96 67.021.266,73 25.591.733,57
Total Cap. 3 Taxes i altres ingressos		128.187.815,60	1.324.623,56	10.401.438,28	3.840.923,72	15.566.985,56	112.620.830,04
4	40 Transf. corrents de l'Estat 41 Transf. corr. d'organismes autònoms 44 Transf. corr. d'ens territorials 45 Transf. corr. d'altres ens públics 48 Transf. corrents d'institucions sense finalitat lucre 49 Transf. corrents de l'exterior	173.163,00 4.383.852,00 247.159.841,11 206.442,63 529.031,61 39.554,60	10.000,00 0,00 297.150,34 0,00 100.031,38 0,00		1.000,00 1.052.048,00 0,00 0,00 0,00 25.000,00	11.000,00 1.052.048,00 297.150,34 0,00 100.031,38 25.000,00	162.163,00 3.331.804,00 246.862.690,77 206.442,63 429.000,23 14.554,60
Total Cap. 4 Transferències corrents		252.491.884,95	407.181,72	0,00	1.078.048,00	1.485.229,72	251.006.655,23
5	50 Interessos 52 Altres rendes 53 Dividens 55 Concesions i altres productes	841.310,30 379.204,85 696.588,21	0,00 11.451,24 14.567,79		0,00 0,00 0,00	0,00 11.451,24 14.567,79	841.310,30 367.753,61 0,00 682.020,42
Total Cap. 5 Ingressos patrimonials		1.917.103,36	26.019,03	0,00	0,00	26.019,03	1.891.084,33
6	66 D'altre immobilitzat material	1.178,00	0,00		0,00	0,00	1.178,00
Total Cap. 6 Alienació d'inversions		1.178,00	0,00	0,00	0,00	0,00	1.178,00
7	70 Transf. cap. de l'administració de l'estat 74 Transf. cap. de l'administració de la GV 76 Transf. cap. de Corporacions Locals 78 Transf. cap. d'institucions sense finalitat lucre 79 Transf. cap. de l'exterior	16.121.409,22 17.875.178,62 129.982,90 526.836,00 385.912,23	660.068,35 770.053,22 0,00 0,00		407.182,99 412.713,65 4.473,84 0,00	1.067.251,34 1.182.766,87 4.473,84 0,00	15.054.157,88 16.692.411,75 129.982,90 522.362,16 385.912,23
Total Cap. 7 Transferències de capital		42.445.527,61	1.559.137,96	0,00	951.517,65	2.510.655,61	39.934.872,00
8	86 Enaj. devol. acc/particip. empreses nacionals						
Total Cap. 8 Actius financers		0,00	0,00	0,00	0,00	0,00	0,00
9	91 Préstecs d'ens del sector públic	3.676.343,00	0,00		223.305,62	223.305,62	3.453.037,38
Total Cap. 9 Passius financers		3.676.343,00	0,00	0,00	223.305,62	223.305,62	3.453.037,38
Total general		428.719.852,52	3.316.962,27	10.401.438,28	6.093.794,99	19.812.195,54	408.907.656,98

En euros

4.9.14 TRANSFERÈNCIES I SUBVENCIONS CORRENTS REBUDES

Òrgan concedent	Import concedit pendent de liquidar a 1 de gener	Drets d'exercicis tancats anul·lats en l'exercici	Import concedit en l'exercici	Import liquidat en l'exercici	Import concedit pendent de liquidar a 31 de desembre	Finalitat
Generalitat Valenciana / Conselleria d'Educació	61.006.960,00	0,00	228.027.840,00	206.023.200,00	83.011.600,00	Subvenció corrent de la Generalitat Valenciana 2017
Generalitat Valenciana / Conselleria d'Educació	4.941.230,00	0,00	0,00	4.941.230,00	0,00	Subvenció per al pagament de la paga extraordinària del mes de desembre de 2012
Generalitat Valenciana / Conselleria d'Educació	0,00	0,00	2.007.224,00	0,00	2.007.224,00	Finançament augment 1% retribucions personal universitats públiques
Generalitat Valenciana / Conselleria d'Educació	0,00	0,00	2.696.143,75	0,00	2.696.143,75	Subvenció per a la millora de condicions laborals del personal d'universitats
Generalitat Valenciana / Conselleria d'Educació	0,00	0,00	2.975.009,92	2.975.009,92	0,00	Subvenció despeses financeres del pla d'inversions de la Generalitat Valenciana
Generalitat Valenciana / Conselleria d'Educació	1.656.000,00	1.656.000,00	5.070.000,00	1.651.500,00	3.418.500,00	Beques salari lligades a la renda per a la realització d'estudis universitaris curs 2016-2017 i 2017-2018
Generalitat Valenciana / Conselleria de Sanitat	2.412.479,42	90,70	3.923.245,58	3.061.937,54	3.273.696,76	Retribucions personal docent amb plaça vinculada en institucions sanitàries, anualitat 2017
Generalitat Valenciana / Conselleria d'Educació	24.000,00	0,00	24.000,00	24.000,00	24.000,00	Subvenció per a la realització d'accions formatives destinades al col·lectiu de persones majors de 55 anys, anualitats 2016 i 2017
Generalitat Valenciana / Conselleria d'Educació	74.999,43	0,00	66.399,07	74.999,43	66.399,07	Subvenció per a la promoció d'activitats de l'ús del valencià anualitat 2017
Generalitat Valenciana / Conselleria d'Educació	80.795,85	0,00	84.807,90	80.795,85	84.807,90	Subvenció per al programa d'alt rendiment acadèmic (Grups ARA), anualitats 2016 i 2017
Generalitat Valenciana / Conselleria d'Educació	50.000,00	0,00	50.000,00	50.000,00	50.000,00	Subvenció Consell Social, anualitats 2016 i 2017
Generalitat Valenciana / Conselleria d'Educació	53.168,47	0,00	57.951,76	53.168,47	57.951,76	Subvenció per al pla de formació continua, anualitats 2016 i 2017
Generalitat Valenciana / Conselleria d'Educació	597.503,97	311.354,84	604.005,18	597.503,97	292.650,34	Ajudes de mobilitat per a estudiants. Programa Erasmus, curs 2016-2017 i curs 2017-2018
Generalitat Valenciana / Conselleria de Benestar Social	100.000,00	0,00	130.000,00	100.000,00	130.000,00	Conveni per a la cooperació universitària al desenvolupament. Joves investigadors, anualitat 2017
Generalitat Valenciana	0,00	0,00	166.242,91	0,00	166.242,91	Altres ajudes
Ministeri d'Educació, Cultura i Esport	0,00	0,00	137.750,00	137.750,00	0,00	VLC Campus Global
Administració de l'Estat	13.729,00	0,00	24.413,00	24.413,00	13.729,00	Altres subvencions
Comissió Europea /OAPPE	1.935.057,00	93.888,00	3.331.804,00	4.341.331,00	831.642,00	Ajudes mobilitat programa Erasmus i Erasmus + (fons generals estudis, organització, pràctiques, PAS/PDI), curs 2015-2016 i curs 2016-2017
Comissió Europea / Universitat Complutense de Madrid	9.534,22	9.534,22	0,00	0,00	0,00	Ajudes mobilitat per a estudiants programa NILS Ciencia y Sostenibilidad, curs 2014-2015
Diputació provincial de València	0,00	0,00	918.320,70	918.320,70	0,00	Retribucions al personal docent amb plaça vinculada en institucions sanitàries, anualitat 2017
Agencia estatal Consejo Superior de Investigaciones Científicas	0,00	0,00	183.444,14	183.444,14	0,00	Conveni aportació per a despeses de funcionament del Institut Mixt I2SYSBIO
Agencia estatal Consejo Superior de Investigaciones Científicas	0,00	0,00	22.998,49	22.998,49	0,00	Retribucions personal docent amb plaça vinculada en institucions sanitàries, anualitat 2017
Fundació Universitat Empresa de València	0,00	0,00	180.950,04	180.950,04	0,00	Beques per a estudiants de màsters propis curs 2014/2015
Fundació Universitària Vall d'Albaida	0,00	0,00	164.102,04	90.227,58	73.874,46	Desplaçaments professorat seu Ontinyent, 1er, 2n i 3r trimestre de 2017
Fundació Espanyola de Ciència i Tecnologia	0,00	0,00	47.040,00	46.917,13	122,87	Conveni per a la col·laboració en el programa VLC/Campus. Campus científics d'estiu 2017

Òrgan concedent	Import concedit pendent de liquidar a 1 de gener	Drets d'exercicis tancats anul·lats en l'exercici	Import concedit en l'exercici	Import liquidat en l'exercici	Import concedit pendent de liquidar a 31 de desembre	Finalitat
Comissió Europea /OAPPE	46.005,58	32.742,08	20.554,60	28.954,60	4.863,50	Projectes europeus
Comissió Europea	0,00	0,00	25.500,00	25.500,00	0,00	Ajudes de mobilitat i matrícula per a estudiants de màsters Erasmus Mundus
Altres	51.800,00	0,00	66.908,15	118.708,15	0,00	Altres subvencions
Total ingressos cap. 4	73.053.262,94	2.103.609,84	251.006.655,23	225.752.860,01	96.203.448,32	

En euros

4.9.15 TRANSFERÈNCIES I SUBVENCIONS DE CAPITAL REBUDES

Òrgan concedent	Import concedit pendent de liquidar a 1 de gener	Drets d'exercicis tancats anul·lats en l'exercici	Import concedit en l'exercici	Total liquidat en l'exercici	Import concedit pendent de liquidar a 31 de desembre	Finalitat
Generalitat Valenciana / Conselleria d'Educació	7.200.000,00	0,00	4.500.000,00	7.200.000,00	4.500.000,00	Subvenció per a inversions segons conveni amb la Generalitat Valenciana de 30-12-2014
Generalitat Valenciana / Conselleria d'Educació	836.204,00	0,00	3.136.996,82	609.966,82	3.363.234,00	Ajudes per a actuacions d'I+D de grups d'investigació d'excel·lència. Programa PROMETEU
Generalitat Valenciana / Conselleria d'Educació	248.989,00	12.879,00	119.327,90	212.638,73	142.799,17	Ajudes per a la organització i difusió de congressos, jornades i reunions de caràcter científic, tecnològic, humanístic o artístic.(GVAORG)
Generalitat Valenciana / Conselleria d'Educació	208.641,50	0,00	98.301,30	185.414,33	121.528,47	Ajudes per al foment de la investigació científica i del desenvolupament tecnològic en la Comunitat Valenciana. Grups emergents (GV)
Generalitat Valenciana / Conselleria d'Educació	100.000,00	0,00	-383,73	99.616,27	0,00	Ajudes per a grups d'investigació per a la constitució i acreditació de les xarxes d'excel·lència ISIC (GVISIC)
Generalitat Valenciana / Conselleria d'Educació	0,00	0,00	36.000,00	0,00	36.000,00	Ajudes per a la promoció de la investigació dels parcs científics de les Universitats (PPCC)
Generalitat Valenciana / Conselleria d'Educació	938.895,49	0,00	1.640.261,68	858.646,57	1.720.510,60	Programa VALI+d per a investigadors en formació
Generalitat Valenciana / Conselleria d'Educació	441.673,76	19.791,06	960.619,74	455.507,95	926.994,49	Programa VALi+d per a investigadors en fase postdoctoral
Generalitat Valenciana / Conselleria d'Educació	0,00	0,00	3.567.624,07	0,00	3.567.624,07	Actuacions en Infraestructures d'I+D, Programa Operatiu FEDER 2014-2020
Generalitat Valenciana / Conselleria d'Educació	30.000,00	6.000,00	58.300,00	24.000,00	58.300,00	Ajudes per a grups d'investigació de qualitat contrastada. Programa Gerónimo Forteza
Generalitat Valenciana / Conselleria d'Educació	298.773,68	0,00	231.453,78	271.753,06	258.474,40	Ajudes per a grups d'investigació consolidats. (GVAICO)
Generalitat Valenciana / Conselleria d'Educació	0,00	0,00	387.465,05	0,00	387.465,05	Subvenció per a la excel·lència científica de juniors investigadors -(SEJI)
Generalitat Valenciana / Altres	888.531,57	40.921,55	1.720.667,94	964.118,75	1.604.159,21	Diverses
Ministeri d'Economia i Competitivitat	809.153,57	38.351,97	3.400.354,03	3.279.841,02	891.314,61	Programa estatal d'investigació, desenvolupament i innovació orientada als reptes de la societat (2013-2016).
Ministeri d'Economia i Competitivitat	23.286,79	0,00	2.197.900,10	2.101.214,03	119.972,86	Programa estatal de foment de la investigació científica i tècnica i d'excel·lència. Subprograma estatal de generació del coneixement (2013-2016)
Ministeri d'Economia i Competitivitat	0,00	0,00	500.000,00	500.000,00	0,00	Programa estatal de foment de la investigació científica i tècnica d' excel·lència. Subprograma estatal d'enfortiment institucional. Ajudes d'excel·lència Maria de Maeztu.
Ministeri d'Economia i Competitivitat/Generalitat Valenciana	673.240,00		940.306,36	697.089,16	916.457,20	Programa estatal de promoció del talent i la seua ocupabilitat en I+D+i. Subprograma estatal d'incorporació. Ajudes Ramón i Cajal
Ministeri d'Economia i Competitivitat	439.321,31	29.000,00	448.961,89	516.427,64	342.855,56	Programa estatal de promoció del talent i la seua ocupabilitat en I+D+i. Subprograma estatal de formació. Ajudes Juan de la Cierva
Ministeri d'Economia i Competitivitat	38.000,00	12.000,00	231.000,00	140.000,00	117.000,00	Programa estatal de promoció del talent i la seua ocupabilitat en I+D+i. Subprograma estatal d'incorporació de Personal tècnic de suport a la investigació.
Ministeri d'Economia i Competitivitat	0,00	0,00	501.637,70	501.637,70	0,00	Programa estatal de promoció del talent i la seua ocupabilitat en I+D+i. Subprograma estatal d'incorporació. Ocupació jove i garantia juvenil.

En euros

Òrgan concedent	Import concedit pendent de liquidar a 1 de gener	Drets d'exercicis tancats anul·lats en l'exercici	Import concedit en l'exercici	Total liquidat en l'exercici	Import concedit pendent de liquidar a 31 de desembre	Finalitat
Ministeri d'Economia i Competitivitat	2.418.393,19	0,00	3.821.276,33	3.431.509,06	2.808.160,46	Programa estatal de promoció del talent i la seua ocupabilitat en I+D+i. Subprograma estatal de formació professorat universitari (FPU)
Ministeri d'Economia i Competitivitat	902.269,46	0,00	1.506.837,70	2.383.150,00	25.957,16	Programa estatal de promoció del talent i la seua ocupabilitat en I+D+i. Subprograma estatal de formació. Formació personal investigador (FPI). Contractes predoctorals per a la formació de doctors.
Ministeri d'Economia i Competitivitat	266.855,87	0,00	60.474,46	60.474,46	266.855,87	Ajudes programes activitat investigadora. Programa CONSOLIDER
Ministeri d'Economia i Competitivitat	169.449,05		-7.630,04	-7.630,04	169.449,05	Programa nacional de cooperació públic-privada. Subprograma INNPACTO
Ministeri de Educació, Cultura i Esport	103.975,50	18.933,26	422.468,93	493.416,33	14.094,84	Programes diverses de mobilitat per a professors i investigadors
Administració de l'Estat / Altres	302.287,52	0,00	499.160,93	517.126,43	284.322,02	Diverses
Comissió Europea	0,00	0,00	365.507,68	170.507,68	195.000,00	Programa europeu de cooperació INTERACT
Comissió Europea	2.403.329,93	37.014,69	6.815.995,61	6.996.576,40	2.185.734,45	Ajudes a projectes d'investigació
Institut de Salut Carlos III.	46.200,00	0,00	529.216,23	440.886,23	134.530,00	Ajudes a projectes d'investigació en salut
Altres	128.708,48	219.604,27	1.244.769,54	1.019.849,12	134.024,63	Diverses
TOTAL	19.916.179,67	434.495,80	39.934.872,00	34.123.737,70	25.292.818,17	

En euros

4.9.16 TRANSFERÈNCIES I SUBVENCIIONS CORRENTS CONCEDIDES PER LA UNIVERSITAT

Beneficiari	Obligacions de l'exercici	Finalitat
ESTUDIANTS I ESTUDIANTES	594.880,59	Beques de matrícula a estudiants i estudiantes de títols oficials. Fons propis
ESTUDIANTS I ESTUDIANTES	2.750,00	Beques de matrícula a estudiants i estudiantes de títols propis. Fons externs
ESTUDIANTS I ESTUDIANTES	1.065.526,62	Beques de mobilitat a estudiants i estudiantes de títols oficials. Programes internacionals, programa Drac i altres. Fons propis
ESTUDIANTS I ESTUDIANTES	673.280,34	Beques de mobilitat a estudiants i estudiantes del programa Erasmus. Fons Generalitat
ESTUDIANTS I ESTUDIANTES	683.557,00	Beques de mobilitat a estudiants i estudiantes del programa Erasmus. Fons propis
ESTUDIANTS I ESTUDIANTES	3.632.106,98	Beques de mobilitat a estudiants i estudiantes del programa Erasmus. Fons europeus
ESTUDIANTS I ESTUDIANTES	208.554,68	Beques de mobilitat a estudiants i estudiantes de màster. Altres fons
ESTUDIANTS I ESTUDIANTES	143.487,00	Beques de mobilitat a estudiants i estudiantes del Programa Internacional i Programa Internacional Iberoamericà. Fons Banc Santander
ESTUDIANTS I ESTUDIANTES	322.200,00	Beques de mobilitat i matrícula a estudiants i estudiantes i costos de participació de Màsters Erasmus Mundus. Fons externs
ESTUDIANTS I ESTUDIANTES	59.624,14	Beques de mobilitat i matrícula a estudiants i estudiantes i costos de participació de Màsters Erasmus Mundus. Fons propis
ESTUDIANTS I ESTUDIANTES	60.364,37	Beques de mobilitat i matrícula a estudiants i estudiantes i costos de participació de Màsters Erasmus Mundus ICMOL
COORDINADORA VALENCIANA DE LA ONGD DE LA CV	5.000,00	Conveni entre UV i Coordinadora Valenciana de la ONGD de la CV (Festival de Benvinguda)
ESTUDIANTS I ESTUDIANTES	97.575,64	Beques de mobilitat per a estudiants i estudiantes en vies de desenvolupament
ESTUDIANTS I ESTUDIANTES	30.000,00	Ajudes a projectes de creativitat, innovació i inclusió sociocultural Emergents 2017
ESTUDIANTS I ESTUDIANTES	137.599,87	Beques de matrícula per a estudiants i estudiantes. Programa 0,7 "Luisa Cardona". Fons propis
ESTUDIANTS I ESTUDIANTES	1.800.000,00	Beques salari. Fons Generalitat
ESTUDIANTS I ESTUDIANTES	114.223,83	Ajudes d'esportistes d'alt nivell i d'elit. Fons propis
FUNDACIÓ UNIVERSITAT-EMPRESA DE VALÈNCIA	39.600,00	Programa de beques Santander CRUE-CEPYME Pràctiques en Empresa
FUNDACIÓ GENERAL UNIVERSITAT DE VALÈNCIA. ENTITAT COL·LABORADORA	81.243,16	Programa de cooperació 0,7. Gestionat per la FGUV
ASSOCIACIONS D'ESTUDIANTS I ESTUDIANTES	77.507,97	Ajudes a associacions d'estudiants i estudiantes
ESTUDIANTS I ESTUDIANTES	81.906,19	Ajudes i premis per a la incentivació i el foment de l'ús del valencià convocades pel Servei de Política Lingüística
ESTUDIANTS I ESTUDIANTES	40.000,00	Ajudes per a la iniciació a la investigació convocades pel Servei d'Informació i Dinamització i dels Estudiants i Estudiantes
ESTUDIANTS I ESTUDIANTES	19.175,00	Ajudes de matrícula per a estudiants i estudiantes de la Nau Gran
ESTUDIANTS I ESTUDIANTES	12.693,00	Premi a l'esforç d'estudiants excel·lents amb dificultats econòmiques Fundació Cañada Blanch-UV
ESTUDIANTS I ESTUDIANTES	48.328,80	Beques de matrícula i ajudes per a llibres Olimpíades de la Universitat de València
ESTUDIANTS I ESTUDIANTES	372,35	Encomana de gestió al Centre d'Idiomes de la Universitat de València
Diversos beneficiaris	65.694,19	Ajudes i premis de menor import concedides per diverses unitats de la Universitat de València
UNIVERSIDAD ALMA MATER STUDIORUM DE BOLONIA	37.291,48	Transferència a la Universidad Alma Mater Studiorum de Bolonia (UV coord. conveni)

Beneficiari	Obligacions de l'exercici	Finalitat
UNIVERSIDAD DE BARCELONA	21.200,00	Transferència a la Universidad de Barcelona (UV coord. conveni)
UNIVERSIDAD DE COIMBRA	34.610,00	Transferència a la Universidad de Coimbra (UV coord. conveni)
UNIVERSITE CATHOLIQUE DE LILLE	12.196,80	Transferència a la Université Catholique de Lille (UV coord. conveni)
UNIVERSITAT POLITÈCNICA DE VALÈNCIA	16.452,27	Transferència per al Projecte campus científic
UNIVERSITAT POLITÈCNICA DE VALÈNCIA	81.203,16	Transferència per a Projecte VLC/Campus global
FUNDACIÓ LLUIS ALCANYIS	135.163,05	Subvenció nominativa a la Fundació Lluís Alcanyís
ASSOCIACIÓ PAYASOSPITAL	6.000,00	Subvenció nominativa a la associació Payasospital
UNIVERSITAT COMPLUTENSE DE MADRID	150.000,00	Subvenció nominativa per al Real Colegio Complutense amb seu al Campus de la Universitat de Harvard
CSIC-IATA	8.095,80	Subvenció nominativa per al Conveni de col·laboració en la docència del grau en ciència i tecnologia dels aliments i grau de nutrició i dietètica
TOTAL DESPESA DE CAPÍTOL 4	10.599.464,28	

En euros

4.9.17 TRANSFERÈNCIES I SUBVENCIONS DE CAPITAL CONCEDIDES PER LA UNIVERSITAT

Beneficiari	Obligacions de l'exercici	Finalitat
ESTUDIANTS I ESTUDIANTES	125,00	Premis als millors plans de viabilitat empresarial. 5ª edició
ESTUDIANTS I ESTUDIANTES	2.374,99	Premis als millors plans de viabilitat empresarial. 4ª Edició
ESTUDIANTS I ESTUDIANTES	205.768,54	Beques de matrícula de postgrau títols propis. Curs 2015/16
ESTUDIANTS I ESTUDIANTES	8.000,00	Ajudes Càtedra Fisabio UV per estades d'investigació. Curs 2016/17
ESTUDIANTS I ESTUDIANTES	2.000,00	Premis Innovació 2017 a la excel·lència dels TFG
ESTUDIANTS I ESTUDIANTES	1.050,00	I Ed. Premis Càtedra de Pilota València de la UV als millors TFG
ESTUDIANTS I ESTUDIANTES	2.550,00	I Ed. Premis Càtedra de Pilota València de la UV als millors TFM
ESTUDIANTS I ESTUDIANTES	1.000,00	I Premi al millor treball fi de Màster de economia del bé comú UV
ESTUDIANTS I ESTUDIANTES	6.000,00	XIII premi Càtedra Demetrio Ribes al millor treball d'investigació
ESTUDIANTS I ESTUDIANTES	5.520,00	Ajudes Càtedra Economia Feminista UV (Màster Gènere i Polítiques d'Igualtat)
ESTUDIANTS I ESTUDIANTES	2.000,00	Programa University junior International Entrepreneurs. III ed.
MICROEMPRESSES, PYMES AMB SEU SOCIAL EN C.VALENCIANA I EMPRENEDORS	6.500,00	Concurs SUCV Startup. IV ed.
GENERALITAT VALENCIANA, UNIVERSITY OF BATH, CEIP MARE NOSTRUM I ALTRES	17.850,00	Transferència Projecte SMART ASD Erasmus+2015 (UV entitat coordinadora)
GENERALITAT VALENCIANA, UNIVERSITY OF BATH I ALTRES	72.853,20	Transferència Projecte Erasmus + Amuse 2016 (UV entitat coordinadora)
SOCIS DEL PROJECTE	52.144,40	Transferència Projecte Erasmus+ IPA+
SOCIEDAD ESPAÑOLA DE PSICOLOGIA EXPERIMENTAL (SEPEX)	3.000,00	Transferència Conveni de Col·laboració per a l'edició, publicació i difusió de la revista Psicològica
ASOC VALEN. I2CV	50.000,00	Transferència amortització com soci a Associació valenciana I2CV
SOCIS DEL PROJECTE	326.451,10	Transferència per al projecte d'investigació ESPON 2020 EE/S01/013/2016 (UV entitat coordinadora)
FUNDACIÓ UNIVERSITAT-EMPRESA	514.129,81	Despeses justificades títols propis, encomana de gestió Fundació Universitat Empresa (curs 2015/16)
FUNDACIÓ UNIVERSITAT-EMPRESA	2.751.258,95	Despeses justificades títols propis, encomana de gestió Fundació Universitat Empresa (curs 2016/17)
FUNDACIÓ UNIVERSITAT-EMPRESA	182.358,16	Despeses justificades títols propis, encomana de gestió Fundació Universitat Empresa (curs 2017/18)
FUND. GENERAL UNIVERSITAT VALENCIA	183.831,34	Subvenció nominativa a la Fundació General Univ. València. Programa I-3
TOTAL DESPESA EN CAPÍTOL 7	4.396.765,49	

En euros

4.9.18 ESTAT OPERATIU

DESPESES PRESSUPOSTÀRIES		2017
Programa	Classificació funcional	
321	Serveis complementaris de l'ensenyament	1.600.173,47
422	Ensenyament universitari	301.949.987,30
541	Investigació científica, tècnica i aplicada	73.626.609,44
600	Consell Social	231.003,01
TOTAL		377.407.773,22

INGRESSOS PRESSUPOSTARIS		2017
Capítol	Classificació econòmica	
3	Taxes i altres ingressos	112.620.830,04
4	Transferències corrents	251.006.655,23
5	Ingressos patrimonials	1.891.084,33
6	Alienació d'inversions	1.178,00
7	Transferències de capital	39.934.872,00
8	Actius financers	0,00
9	Passius financers	3.453.037,38
TOTAL		408.907.656,98

SALDO PRESSUPOSTARI DE L'EXERCICI	31.499.883,76
--	----------------------

4.9.19 ROMANENTS DE CRÈDIT

CAPÍTOLS	ROMANENTS COMPROMESOS		ROMANENTS NO COMPROMESOS		TOTAL ROMANENTS
	INCORPORABLES	NO INCORPORABLES	INCORPORABLES	NO INCORPORABLES	
Total Cap. 1 DESPESES DE PERSONAL	0	0,00	4.858.446,47	167.251,74	5.025.698,21
Total Cap. 2 BENS CORRENTS I DESPESES FUNCIONA.	3.227.408,77	0,00	7.531.018,59	1.337.453,38	12.095.880,74
Total Cap. 3 DESPESES FINANCERES	0	0,00	50.000,00	154.473,70	204.473,70
Total Cap. 4 TRANSFERENCIES CORRENTS	3.148.699,88	0,00	6.426.363,93	542.779,33	10.117.843,14
<i>Arts. 62 a 66. INVERSIONS</i>	9.119.103,69		12.592.908,04	160.800,28	21.872.812,01
68 INVESTIGACIO	1.804.121,68		52.791.150,72	636.591,73	55.231.864,13
69 FORMACIÓ EN CAPITAL HUMÀ	239,91		4.347.887,59	239,54	4.348.367,04
Total Cap. 6 INVERSIONS REALS	10.923.465,28	0,00	69.731.946,35	797.631,55	81.453.043,18
Total Cap. 7 TRANSFERENCIES DE CAPITAL	214.500,00	0,00	3.550.989,73	126.709,15	3.892.198,88
Total Cap. 9 PASSIUS FINANCERS	0	0,00	0	16,41	16,41
Total general	17.514.073,93	0,00	92.148.765,07	3.126.315,26	112.789.154,26

4.9.20 APLICACIÓ DEL ROMANENT DE TRESORERIA DE L'EXERCICI ANTERIOR

Núm. d'expedient	MODIFICACIÓ PRESSUPOSTÀRIA EN 2017	IMPORT
3	Incorporació de crèdits en Fases AD	16.758.170,35
4	Incorporació de romanents de crèdit. 1a. fase	61.499.377,78
6	Incorporació de romanents de crèdit. 2a. fase	18.327.211,30
8	Generació crèdits amb romanent tresoreria afectat	115.815,50
Total romanent de tresoreria 2016 incorporat al 2017		96.700.574,93

4.9.21 DESPESES AMB FINANÇAMENT AFECTAT

A) DETALL DE LES DESVIACIONS DE FINANÇAMENT NEGATIVES EN DESPESES AMB FINANÇAMENT AFECTAT PER DRETS MAJORS QUE DESPESES EN 2017 (AJUST NEGATIU AL SALDO PRESSUPOSTARI)

Descripció	Drets reconeguts nets 2017	Obligacions reconegudes netes 2017 *	Desviació
GENERALITAT VALENCIANA	17.203.091,11	8.300.954,95	8.902.331,91
CONTRACTES I CONVENIS DE L'ART. 83 DE LA LOU	10.319.847,21	4.083.532,10	6.236.315,11
MINISTERI D'ECONOMIA I COMPETITIVITAT	9.382.825,76	3.745.513,92	5.638.307,62
EUROPEAN COMMISSION	6.780.917,29	2.491.925,64	4.288.991,65
TÍTOLS PROPIS	10.739.135,35	6.959.677,52	3.779.457,83
SERVICIO ESPAÑOL PARA LA INTERNACIONALIZACIÓN DE LA EDUCACIÓN - SEPIE	3.906.437,78	2.385.856,65	1.520.581,13
MINISTERI D'EDUCACIÓ, CULTURA I ESPORTS	2.436.066,27	1.704.175,68	732.768,11
ALTRES	1.471.626,66	827.747,27	643.879,39
MECENATGE	713.332,34	380.696,99	332.635,35
INSTITUTO DE SALUD CARLOS III	469.296,30	141.464,10	327.832,20
CURSOS, CONGRESSOS I JORNADES	634.729,54	339.160,91	295.568,63
DONACIONS PER A PROGRAMES 0,7 DE PERSONAL Y ESTUDIANTS UV	40.945,50	0,00	40.945,50
AJUNTAMENT DE VALÈNCIA	61.500,00	27.000,00	34.500,00
MINISTERI DE SANITAT, SERVEIS SOCIALS I IGUALTAT	30.588,00	2.171,42	28.416,58
FUND. ESPAÑOLA PARA LA CIENCIA Y LA TECNOLOGIA (FECYT)	47.040,00	45.945,66	1.094,34
Retenció als ingressos per a la cobertura de despeses generals i fons departamentals per a investigació	-3.731.431,16		-3.731.431,16
DESVIACIONS DE FINANÇAMENT NEGATIVES 2017	60.505.947,95	31.435.822,81	29.072.194,19

* En el % de finançament extern aplicable.

B) DETALL DE LES DESVIACIONS DE FINANÇAMENT POSITIVES EN DESPESES AMB FINANÇAMENT AFECTAT PER DESPESES MAJORS QUE DRETS EN 2017 (AJUST POSITIU AL SALDO PRESSUPOSTARI)

Descripció	Drets reconeguts nets 2017	Obligacions reconegudes netes 2017 *	Desviació
MINISTERI D'ECONOMIA I COMPETITIVITAT	3.791.673,10	12.068.226,48	-8.238.664,61
CONTRACTES I CONVENIS DE LART. 83 DE LA LOU	644.658,73	4.666.066,82	-4.021.408,09
EUROPEAN COMMISSION	1.228.038,67	4.261.016,27	-3.032.977,60
SERVICIO ESPAÑOL PARA LA INTERNACIONALIZACIÓN DE LA EDUCACIÓN - SEPIE	-367.467,00	1.617.766,98	-1.985.233,98
GENERALITAT VALENCIANA	-42.025,58	760.542,05	-800.843,51
MINISTERI D'EDUCACIÓ, CULTURA I ESPORTS	1.800.184,70	2.127.936,54	-317.745,95
MECENATGE	479.099,35	757.855,54	-278.756,19
INSTITUTO DE SALUD CARLOS III	13.719,93	277.921,26	-264.201,33
CURSOS, CONGRESSOS I JORNADES	86.718,52	227.756,89	-141.038,37
ALTRES	31.716,44	107.923,18	-76.206,74
DONACIONS PER A PROGRAMES 0,7 DE PERSONAL Y ESTUDIANTS UV	0,00	54.793,37	-54.793,37
FUND. ESPAÑOLA PARA LA CIENCIA Y LA TECNOLOGIA (FECYT)	0,00	51.261,79	-51.261,79
AJUNTAMENT DE VALÈNCIA	40.623,07	79.132,04	-38.508,97
MINISTERI DE SANITAT, SERVEIS SOCIALS I IGUALTAT	0,00	18.401,30	-18.401,30
TÍTOLS PROPIS	16.690,00	22.315,00	-5.625,00
DESVIACIONS DE FINANÇAMENT POSITIVES 2017	7.723.629,93	27.098.915,51	-19.325.666,81

* En el % de finançament extern aplicable.

C) DETALL DEL ROMANENT DE TRESORERIA AFECTAT (DESVIACIONS POSITIVES ACUMULADES A 31-12-2017)

Descripció	Romanent de tresoreria afectat a 31-12-2017
CONTRACTES I CONVENIS DE LART. 83 DE LA LOU	16.057.954,77
MINISTERI D'ECONOMIA I COMPETITIVITAT	11.149.609,63
GENERALITAT VALENCIANA	8.816.217,84
EUROPEAN COMMISSION	7.769.475,19
TÍTOLS PROPIS	6.592.498,28
MINISTERI D'EDUCACIÓ, CULTURA I ESPORTS	2.757.537,72
SERVICIO ESPAÑOL PARA LA INTERNACIONALIZACIÓN DE LA EDUCACIÓN - SEPIE	2.478.195,94
MECENATGE	885.991,99
CURSOS, CONGRESSOS I JORNADES	589.470,82
DONACIONS PER A PROGRAMES 0,7 DE PERSONAL Y ESTUDIANTS UV	329.246,57
INSTITUTO DE SALUD CARLOS III	292.634,59
AJUNTAMENT DE VALÈNCIA	82.660,83
MINISTERI DE SANITAT, SERVEIS SOCIALS I IGUALTAT	81.254,11
FUND. ESPAÑOLA PARA LA CIENCIA Y LA TECNOLOGIA (FECYT)	34.931,26
ALTRES	1.267.172,23
Total general	59.184.851,77

4.9.22 CONCILIACIÓ DEL RESULTAT ECONOMICOPATRIMONIAL I EL RESULTAT PRESSUPOSTARI

RESULTAT ECONOMICOPATRIMONIAL	15.083.879,61
RESULTAT PRESSUPOSTARI (capítols 1 a 7)	29.507.611,68
DIFERÈNCIA	-14.423.732,07
A) FACTORS POSITIVS	
DESPESES PRESSUPOSTÀRIES NO ECONOMICOPATRIMONIALS	
Altes d'immobilitzat	18.583.303,37
Quotes d'operacions d'arrendament financer amb opció de compra abonades en 2017. Capital	588.491,23
Despeses pressupostàries 2017 per litigis, provisionades a 31-12-2016	1.280.108,62
Despeses pressupostàries 2017 per incentius a la jubilació, provisionades a 31-12-2016	1.908.842,95
INGRESSOS ECONOMICOPATRIMONIALS NO PRESSUPOSTARIS	
Regularització periodificació 2016 de taxes acadèmiques 16/17 meritades en 2017 (2/3)	21.189.916,49
-Ajust per periodificació 2017 de taxes acadèmiques 17/18 meritades en 2018 (2/3)	-19.900.539,52
Venciment 2018 de taxes acadèmiques del curs 17/18	10.401.438,28
-Venciment 2017 de taxes acadèmiques del curs 16/17	-10.195.922,98
Ingressos per beques pendents de resoldre curs 17/18 a 31-12-2017	22.631.506,40
-Ingressos per beques pendents de resoldre curs 16/17 a 31-12-2016	-23.325.865,00
Regularització periodificació 2016 de beques pendents de resoldre 16/17 meritades en 2017 (2/3)	15.550.575,00
-Ajust per periodificació 2017 de beques pendents de resoldre 17/18 meritades en 2018 (2/3)	-15.087.670,93
Regularització periodificació 2016 d'ingressos finalistes, part no gastada	36.295.321,99
-Ajust per periodificació 2017 d'ingressos finalistes, part no gastada	-48.002.464,38
Excés de provisió 2016 per a responsabilitats (litigis resoltos favorablement provisionats a 31-12-16)	409.819,45
Excés de provisió 2016 per a incentius a la jubilació incentivada	20.455,85
Excés de provisió 2016 per a insolvències	155.111,38
Regularització de l'excés de dotació a la amortització de l'immobilitzat 2016 i altres regularitzacions	1.767.024,38
Benefici per altes d'immobilitzat per donació	27.190,17
Benefici per anul·lació d'obligacions reconegudes d'exercicis anteriors	15.081,64
	14.311.724,39
B) FACTORS NEGATIVS	
INGRESSOS PRESSUPOSTÀRIES NO ECONOMICOPATRIMONIALS	
Drets pressupostaris 2017 que van ser anul·lats en operacions d'exercicis tancats, per regularització comptable	1.967.354,84
DESPESES ECONOMICOPATRIMONIALS NO PRESSUPOSTARIS	
Creditors per operacions meritades 2017 (saldo del compte 413 a 31-12-2017)	2.589.373,96
- Creditors per operacions meritades 2016 (saldo del compte 413 a 31-12-2016)	-2.491.182,74
Dotació per a amortització d'immobilitzat	21.808.049,69
Pèrdues procedents d'immobilitzat	44.037,45
Reclassificació d'obra en curs a 31-12-2016 a despeses en 2017	936.194,06
Despeses extraordinàries: dotació a la provisió per a responsabilitats en 2017	2.077.325,39
Pèrdues d'altres exercicis per anul·lació de drets	1.700.715,29
Despeses de formalització de deutes imputades a l'exercici 2017 (emissió d'obligacions)	103.588,52
	28.735.456,46
DIFERÈNCIA (A - B)	-14.423.732,07

En euros

5. QUADRE DE SIGNATURES DELS COMPTES ANUALS

Els precedents comptes anuals de l'exercici 2017 de la Universitat de València, formats per l'estat de liquidació del pressupost, el balanç, el compte de resultat economicopatrimonial i la memòria, han estat elaborats a partir dels registres comptables de la Universitat de València, que comprenen totes les operacions verificades en el període de referència.

En València, a 21 de març de 2018

CONFORME AMB ELS LLIBRES DE COMPTABILITAT
El Gerent

El Rector