



VNIVERSITAT  E VALÈNCIA

**COMPTES ANUALS
EXERCICI 2018**

ÍNDEX

1. ESTAT DE LIQUIDACIÓ DEL PRESSUPOST	3
1.1 LIQUIDACIÓ DEL PRESSUPOST DE DESPESES	5
1.1.1 RESUM GENERAL PER ARTICLE.....	5
1.1.2 CLASSIFICACIÓ FUNCIONAL PER PROGRAMES	7
1.2 LIQUIDACIÓ DEL PRESSUPOST D'INGRESSOS	13
1.2.1 RESUM PER ARTICLES.....	13
1.2.2 RESUM GENERAL PER CAPÍTOLS.....	15
1.3 RESULTAT PRESSUPOSTARI	16
2. BALANÇ	17
3. COMPTE DEL RESULTAT ECONOMICOPATRIMONIAL	21
4. MEMÒRIA	25
4.1 ORGANITZACIÓ	27
4.2 PRESENTACIÓ	29
4.2.1 BASES DE PRESENTACIÓ DELS COMPTES ANUALS.....	29
4.2.2 PRINCIPIS COMPTABLES I NORMES DE VALORACIÓ	29
4.3 LIQUIDACIÓ DEL PRESSUPOST DE DESPESES.	34
4.3.1 CAPÍTOL 1. DESPESES DE PERSONAL	35
4.3.2 CAPÍTOL 2. DESPESES DE FUNCIONAMENT	38
4.3.3 CAPÍTOL 3. DESPESES FINANCERES.....	38
4.3.4 CAPÍTOL 4. TRANSFERÈNCIES CORRENTS	39
4.3.5 CAPÍTOL 6. INVERSIONS REALS.....	40
4.3.6 CAPÍTOL 7. TRANSFERÈNCIES DE CAPITAL.....	41
4.3.7 CAPÍTOL 9. PASSIUS FINANCERS.....	41
4.4 LIQUIDACIÓ DEL PRESSUPOST D'INGRESSOS	42
4.4.1 CAPÍTOL 3. TAXES, PREUS PÚBLICS I ALTRES INGRESSOS	42
4.4.2 CAPÍTOL 4. TRANSFERÈNCIES CORRENTS	45
4.4.3 CAPÍTOL 5. INGRESSOS PATRIMONIALS.....	47
4.4.4 CAPÍTOL 7. TRANSFERÈNCIES DE CAPITAL.....	48
4.4.5 CAPÍTOL 9. PASSIUS FINANCERS.....	49
4.5 RESULTAT PRESSUPOSTARI I ROMANENT DE TRESORERIA	49
4.6 BALANÇ I COMPTE DEL RESULTAT ECONOMICOPATRIMONIAL	50
4.6.1 IMMOBILITZAT IMMATERIAL	50
4.6.2 IMMOBILITZAT MATERIAL.....	51
4.6.3 INVERSIONS FINANCERES PERMANENTS.....	52
4.6.4 DESPESES QUE CAL DISTRIBUIR EN DIVERSOS EXERCICIS.....	53
4.6.5 DEUTORS.....	53
4.6.6 TRESORERIA.....	54
4.6.7 PROVISIONS PER A RISCOS I DESPESES.....	54
4.6.8 ENDEUTAMENT FINANCER.....	55
4.6.9 CREDITORS	57
4.6.10 AJUSTS PER PERIODIFICACIÓ.....	57
4.6.11 COMPTE DEL RESULTAT ECONOMICOPATRIMONIAL	57
4.7 SITUACIÓ FISCAL	58
4.8 COMPLIMENT DELS OBJECTIUS D'ESTABILITAT PRESSUPOSTÀRIA I DE SOSTENIBILITAT FINANCERA	59
4.8.1 NORMATIVA D'APLICACIÓ.....	59
4.8.2 ESTABILITAT PRESSUPOSTÀRIA	60
4.8.3 SOSTRE DE DESPESA.....	61
4.8.4 SOSTENIBILITAT FINANCERA I DEL DEUTE COMERCIAL	61
4.9 ANNEXOS A LA MEMÒRIA	63
4.9.1 ESTAT DEL ROMANENT DE TRESORERIA	65
4.9.2 ESTAT DE LA TRESORERIA.....	66
4.9.3 ESTAT DE MODIFICACIONS DE CRÈDIT – DESPESES.....	67
4.9.4 ESTAT DE MODIFICACIONS DE CRÈDIT – INGRESSOS.....	70
4.9.5 ESTAT DE SITUACIÓ I MOVIMENTS DE OPERACIONS NO PRESSUP. DE TRESORERIA.....	73
4.9.6 ESTAT DELS COMPROMISSOS DE DESPESES AMB CÀRREC A PRESSUPOSTOS FUTURS	75
4.9.7 ESTAT DELS COMPROMISSOS D'INGRÉS AMB CÀRREC A PRESSUPOSTOS FUTURS.....	80
4.9.8 ESTAT DELS PRESSUPOSTOS TANCATS DE DESPESES.....	81
4.9.9 ESTAT DE SITUACIÓ DE PRESSUPOSTOS TANCATS D'INGRESSOS	83

4.9.10	CONTRACTACIÓ ADMINISTRATIVA.....	88
4.9.11	EXECUCIÓ DELS PRINCIPALS PROJECTES D'INVERSIÓ	92
4.9.12	AVALS	93
4.9.13	PROCÉS DE GESTIÓ D'INGRESSOS.....	95
4.9.14	TRANSFERÈNCIES I SUBVENCIONS CORRENTS REBUDES.....	96
4.9.15	TRANSFERÈNCIES I SUBVENCIONS DE CAPITAL REBUDES.....	98
4.9.16	TRANSFERÈNCIES I SUBVENCIONS CORRENTS CONCEDIDES PER LA UNIVERSITAT	103
4.9.17	TRANSFERÈNCIES I SUBVENCIONS DE CAPITAL CONCEDIDES PER LA UNIVERSITAT.....	110
4.9.18	ESTAT OPERATIU	111
4.9.19	ROMANENTS DE CRÈDIT.....	112
4.9.20	APLICACIÓ DEL ROMANENT DE TRESORERIA DE L'EXERCICI ANTERIOR.....	113
4.9.21	DESPESES AMB FINANÇAMENT AFECTAT.....	114
4.9.22	CONCILIACIÓ DEL RESULTAT ECONOMICOPATRIMONIAL I EL RESULTAT PRESSUPOSTARI.....	117
4.9.23	QUADRE DE FINANÇAMENT.....	118
5.	QUADRE DE SIGNATURES DELS COMPTES ANUALS 2018	121

1. ESTAT DE LIQUIDACIÓ DEL PRESSUPOST

1. ESTAT DE LIQUIDACIÓ DEL PRESSUPOST. EXERCICI 2018

1.1. LIQUIDACIÓ DEL PRESSUPOST DE DESPESES.

1.1.1. RESUM GENERAL PER ARTICLE.

CAP.	ART.	DENOMINACIÓ	CRÈDITS PRESSUPOSTARIS			DESPESES COMPROM.	OBLIG. RECONEG. NETES	ROMANENTS DE CRÈDIT	PAGAMENTS	OBLIG. PDTS. PAG. A 31/12
			INICIALS	MODIFICAC.	DEFINITIU.					
1	11	SOUS I SALARIS	201.431.898,00	12.253.546,22	213.685.444,22	207.091.255,48	207.084.607,00		207.078.098,37	6.508,63
1	12	QUOTES SOCIALS A CARREC DE L'EMPLEADO	26.963.910,00	2.234.054,93	29.197.964,93	27.413.110,39	27.413.110,39		20.441.059,22	6.972.051,17
1	13	ALTRES DESPESES SOCIALS	0,00	301.800,20	301.800,20	0,00	0,00		0,00	0,00
1	14	PRESTACIONS SOCIALS A CARREC DE L'EMPL	1.502.092,00	0,00	1.502.092,00	1.323.232,09	1.323.232,09		1.323.232,09	0,00
TOTAL CAPÍTOL.			229.897.900,00	14.789.401,35	244.687.301,35	235.827.597,96	235.820.949,48	8.866.351,87	228.842.389,68	6.978.559,80
2	21	TRIBUTS	0,00	0,00	0,00	452.561,28	452.561,28		452.561,28	0,00
2	22	TREBALLS, SUBMINISTRAMENS I SERVEIS EXT	57.566.808,00	14.616.498,03	72.183.306,03	57.893.725,26	54.682.217,89		49.096.532,93	5.585.684,96
2	23	INDEMNITZACIONS PER RAO DEL SERVEI I GR	1.058.896,00	943.027,99	2.001.923,99	4.720.440,15	4.633.172,28		4.358.045,57	275.126,71
TOTAL CAPÍTOL.			58.625.704,00	15.559.526,02	74.185.230,02	63.066.726,69	59.767.951,45	14.417.278,57	53.907.139,78	5.860.811,67
3	31	DESPESES FINANCERES D'EMPRESTITS	2.975.010,00	0,00	2.975.010,00	2.975.009,92	2.975.009,92		2.975.009,92	0,00
3	32	DESPESES FINANCERES DE PRÉSTECES	94.619,00	0,00	94.619,00	83.536,47	83.536,47		83.536,47	0,00
3	34	INTERESSOS DE DEMORA I ALTRES DESPESES	1.263.712,00	50.000,00	1.313.712,00	1.026.879,45	66.184,75		66.184,75	0,00
3	35	COMISSIONS PER SERVEIS BANCARIS	0,00	0,00	0,00	77.778,65	77.778,65		77.778,65	0,00
TOTAL CAPÍTOL.			4.333.341,00	50.000,00	4.383.341,00	4.163.204,49	3.202.509,79	1.180.831,21	3.202.509,79	0,00
4	42	TRANSF. CORRENTS A ORGANISMES AUTONO	0,00	0,00	0,00	166.046,64	166.046,64		166.046,64	0,00
4	43	TRANSF. CORR. A EMPRESES I FUNDAC. PART	205.894,00	170.806,73	376.700,73	305.062,88	286.733,45		285.533,45	1.200,00
4	47	TRANSF. CORR. A FAMÍLIES I INSTIT. NO LUCR	3.635.574,00	21.786.861,15	25.422.435,15	13.880.386,93	12.180.551,57		12.161.815,17	18.736,40
4	48	TRANSF. CORR. A L'EXTERIOR	0,00	3.000,00	3.000,00	148.216,92	148.216,92		148.216,92	0,00
TOTAL CAPÍTOL.			3.841.468,00	21.960.667,88	25.802.135,88	14.499.713,37	12.781.548,58	13.020.587,30	12.761.612,18	19.936,40
6	63	INSTAL·LACIONS	746.250,00	4.732.387,85	5.478.637,85	13.742.920,07	8.200.046,95		7.456.446,69	743.600,26
6	64	MOBILIARI I EFECTES	1.385.137,00	2.771.819,04	4.156.956,04	1.494.255,79	1.305.891,48		1.118.737,31	187.154,17
6	65	EQUIPS PER A PROCESSOS INFORMACIÓ	3.024.549,00	212.332,29	3.236.881,29	2.498.546,60	1.792.443,72		1.428.631,45	363.812,27
6	66	BÉNS DESTINATS A L'ÚS PÚBLIC	9.950.214,00	27.345.890,36	37.296.104,36	15.105.665,73	6.475.004,64		5.702.540,79	772.463,85
6	67	ALTRE IMMOB. MATERIAL I IMMAT.	612.030,00	16.035,70	628.065,70	673.530,92	618.140,77		584.600,31	33.540,46
6	68	INVESTIGACIÓ ESTUDIS I PROJECTES CURS	31.375.256,00	92.441.707,41	123.816.963,41	57.353.220,06	57.100.230,74		52.944.612,56	4.155.618,18
6	69	FORMACIÓ DE CAPITAL HUMÀ	3.870.090,00	5.529.818,11	9.399.908,11	4.288.789,66	4.283.527,50		3.565.022,78	718.504,72
TOTAL CAPÍTOL.			50.963.526,00	133.049.990,76	184.013.516,76	95.156.928,83	79.775.285,80	104.238.230,96	72.800.591,89	6.974.693,91

1.1. LIQUIDACIÓ DEL PRESSUPOST DE DESPESES.

1. ESTAT DE LIQUIDACIÓ DEL PRESSUPOST. EXERCICI 2018

1.1. LIQUIDACIÓ DEL PRESSUPOST DE DESPESES.

1.1.1. RESUM GENERAL PER ARTICLE.

CAP.	ART.	DENOMINACIÓ	CRÈDITS PRESSUPOSTARIS			DESPESES COMPROM.	OBLIG. RECONEG. NETES	ROMANENTS DE CRÈDIT	PAGAMENTS	OBLIG. PDTS. PAG. A 31/12
			INICIALS	MODIFICAC.	DEFINITIU.					
7	72	TRANSF. CAP. A ORGANISMES AUTÒNOMS	0,00	530,36	530,36	0,00	0,00	0,00	0,00	
7	73	TRANSF. CAP. A FUNDACIONS I EMPRES. PAR	2.445.000,00	4.073.791,49	6.518.791,49	3.792.077,69	3.792.077,69	3.764.126,39	27.951,30	
7	76	TRANSF. CAPITAL A EMPRESES PRIVADES	0,00	26.000,00	26.000,00	45.616,00	45.616,00	35.808,00	9.808,00	
7	77	TRANSF. CAP. A FAMÍLIES I INSTIT. NO LUCR.	0,00	350.413,21	350.413,21	340.263,05	340.263,05	299.646,45	40.616,60	
7	78	TRANSF. CAP. A L'EXTERIOR	0,00	1.019.643,70	1.019.643,70	453.671,90	453.671,90	348.726,90	104.945,00	
TOTAL CAPÍTOL.			2.445.000,00	5.470.378,76	7.915.378,76	4.631.628,64	4.631.628,64	3.283.750,12	4.448.307,74	183.320,90
9	92	AMORTITZACIÓ DE PRÉSTECES A LLARG TERM	1.159.685,00	0,00	1.159.685,00	1.151.494,10	1.151.494,10	1.151.494,10	0,00	
TOTAL CAPÍTOL.			1.159.685,00	0,00	1.159.685,00	1.151.494,10	1.151.494,10	8.190,90	1.151.494,10	0,00
TOTAL GENERAL.			351.266.624,00	190.879.964,77	542.146.588,77	418.497.294,08	397.131.367,84	145.015.220,93	377.114.045,16	20.017.322,68

1.1. LIQUIDACIÓ DEL PRESSUPOST DE DESPESES.

1. ESTAT DE LIQUIDACIÓ DEL PRESSUPOST. EXERCICI 2018

1.1. LIQUIDACIÓ DEL PRESSUPOST DE DESPESES.

1.1.2. CLASSIFICACIÓ FUNCIONAL PER PROGRAMES.

321 SERVEIS COMPLEMENTARIS D'ENSENYAMENT

CAP.	ART.	DENOMINACIÓ	CRÈDITS PRESSUPOSTARIS			DESPESES COMPROM.	OBLIG. RECONEG. NETES	ROMANENTS DE CRÈDIT	PAGAMENTS	OBLIG. PDTS. PAG. A 31/12
			INICIALS	MODIFICAC.	DEFINITIU.					
1	11	SOUS I SALARIS	241.139,00	11.962,42	253.101,42	227.751,66	227.751,66		227.751,66	0,00
1	12	QUOTES SOCIALS A CARREC DE L'EMPLEADO	63.690,00	7.934,78	71.624,78	55.483,75	55.483,75		42.125,07	13.358,68
TOTAL CAPÍTOL.			304.829,00	19.897,20	324.726,20	283.235,41	283.235,41	41.490,79	269.876,73	13.358,68
2	22	TREBALLS, SUBMNISTRAMENS I SERVEIS EXT	1.400.500,00	37.750,20	1.438.250,20	1.372.025,23	1.358.220,06		1.242.332,22	115.887,84
2	23	INDEMNITZACIONS PER RAO DEL SERVEI I GR	1.300,00	0,00	1.300,00	57,35	57,35		57,35	0,00
TOTAL CAPÍTOL.			1.401.800,00	37.750,20	1.439.550,20	1.372.082,58	1.358.277,41	81.272,79	1.242.389,57	115.887,84
6	64	MOBILIARI I EFECTES	40.000,00	0,00	40.000,00	4.033,90	4.033,90		1.915,32	2.118,58
6	65	EQUIPS PER A PROCESSOS INFORMACIÓ	10.000,00	0,00	10.000,00	1.740,38	1.740,38		1.740,38	0,00
6	66	BÉNS DESTINATS A L'ÚS PÚBLIC	0,00	31.272,37	31.272,37	44.968,20	400,00		400,00	0,00
TOTAL CAPÍTOL.			50.000,00	31.272,37	81.272,37	50.742,48	6.174,28	75.098,09	4.055,70	2.118,58
TOTAL PROGRAMA.			1.756.629,00	88.919,77	1.845.548,77	1.706.060,47	1.647.687,10	197.861,67	1.516.322,00	131.365,10

1. ESTAT DE LIQUIDACIÓ DEL PRESSUPOST. EXERCICI 2018

1.1. LIQUIDACIÓ DEL PRESSUPOST DE DESPESES.

1.1.2. CLASSIFICACIÓ FUNCIONAL PER PROGRAMES.

422 ENSENYAMENT UNIVERSITARI

CAP.	ART.	DENOMINACIÓ	CRÈDITS PRESSUPOSTARIS			DESPESES COMPROM.	OBLIG. RECONEG. NETES	ROMANENTS DE CRÈDIT	PAGAMENTS	OBLIG. PDTS. PAG. A 31/12
			INICIALS	MODIFICAC.	DEFINITIU.					
1	11	SOUS I SALARIS	191.033.974,00	11.894.652,85	202.928.626,85	196.978.200,93	196.971.751,05		196.965.731,21	6.019,84
1	12	QUOTES SOCIALS A CARREC DE L'EMPLEADO	24.119.738,00	2.039.897,49	26.159.635,49	24.612.561,72	24.612.561,72		18.338.320,55	6.274.241,17
1	13	ALTRES DESPESES SOCIALS	0,00	301.800,20	301.800,20	0,00	0,00		0,00	0,00
1	14	PRESTACIONS SOCIALS A CARREC DE L'EMPL	1.502.092,00	0,00	1.502.092,00	1.323.232,09	1.323.232,09		1.323.232,09	0,00
TOTAL CAPÍTOL.			216.655.804,00	14.236.350,54	230.892.154,54	222.913.994,74	222.907.544,86	7.984.609,68	216.627.283,85	6.280.261,01
2	21	TRIBUTS	0,00	0,00	0,00	451.997,94	451.997,94		451.997,94	0,00
2	22	TREBALLS, SUBMINISTRAMENS I SERVEIS EXT	51.459.701,00	12.611.871,86	64.071.572,86	51.066.784,84	48.190.370,88		43.211.989,00	4.978.381,88
2	23	INDEMNITZACIONS PER RAO DEL SERVEI I GR	1.027.846,00	942.928,75	1.970.774,75	4.608.940,34	4.521.672,47		4.250.874,43	270.798,04
TOTAL CAPÍTOL.			52.487.547,00	13.554.800,61	66.042.347,61	56.127.723,12	53.164.041,29	12.878.306,32	47.914.861,37	5.249.179,92
3	31	DESPESES FINANCERES D'EMPRESTITS	2.975.010,00	0,00	2.975.010,00	2.975.009,92	2.975.009,92		2.975.009,92	0,00
3	32	DESPESES FINANCERES DE PRÉSTECES	25.000,00	0,00	25.000,00	13.918,26	13.918,26		13.918,26	0,00
3	34	INTERESSOS DE DEMORA I ALTRES DESPESES	1.263.712,00	50.000,00	1.313.712,00	1.026.879,45	66.184,75		66.184,75	0,00
3	35	COMISSIONS PER SERVEIS BANCARIS	0,00	0,00	0,00	77.778,65	77.778,65		77.778,65	0,00
TOTAL CAPÍTOL.			4.263.722,00	50.000,00	4.313.722,00	4.093.586,28	3.132.891,58	1.180.830,42	3.132.891,58	0,00
4	42	TRANSF. CORRENTS A ORGANISMES AUTONO	0,00	0,00	0,00	166.046,64	166.046,64		166.046,64	0,00
4	43	TRANSF. CORR. A EMPRESES I FUNDAC. PART	155.894,00	170.806,73	326.700,73	255.062,88	236.733,45		235.533,45	1.200,00
4	47	TRANSF. CORR. A FAMÍLIES I INSTIT. NO LUCR	3.620.574,00	21.781.561,15	25.402.135,15	13.868.386,93	12.168.551,57		12.149.815,17	18.736,40
4	48	TRANSF. CORR. A L'EXTERIOR	0,00	3.000,00	3.000,00	148.216,92	148.216,92		148.216,92	0,00
TOTAL CAPÍTOL.			3.776.468,00	21.955.367,88	25.731.835,88	14.437.713,37	12.719.548,58	13.012.287,30	12.699.612,18	19.936,40
6	63	INSTAL·LACIONS	746.250,00	4.711.757,43	5.458.007,43	13.483.565,66	8.068.302,59		7.333.807,23	734.495,36
6	64	MOBILIARI I EFECTES	1.249.948,00	2.597.793,03	3.847.741,03	1.447.725,12	1.264.125,99		1.086.767,67	177.358,32
6	65	EQUIPS PER A PROCESSOS INFORMACIÓ	2.991.199,00	212.332,29	3.203.531,29	2.434.868,18	1.728.765,30		1.370.640,12	358.125,18
6	66	BÉNS DESTINATS A L'ÚS PÚBLIC	9.950.214,00	23.557.029,04	33.507.243,04	13.560.294,96	5.923.185,45		5.150.721,60	772.463,85
6	67	ALTRE IMMOB. MATERIAL I IMMAT.	584.180,00	16.035,70	600.215,70	646.122,05	596.466,90		572.168,44	24.298,46
6	69	FORMACIÓ DE CAPITAL HUMÀ	3.870.090,00	5.529.818,11	9.399.908,11	4.288.789,66	4.283.527,50		3.565.022,78	718.504,72
TOTAL CAPÍTOL.			19.391.881,00	36.624.765,60	56.016.646,60	35.861.365,63	21.864.373,73	34.152.272,87	19.079.127,84	2.785.245,89

1.1. LIQUIDACIÓ DEL PRESSUPOST DE DESPESES.

1. ESTAT DE LIQUIDACIÓ DEL PRESSUPOST. EXERCICI 2018

1.1. LIQUIDACIÓ DEL PRESSUPOST DE DESPESES.

1.1.2. CLASSIFICACIÓ FUNCIONAL PER PROGRAMES.

422 ENSENYAMENT UNIVERSITARI

CAP.	ART.	DENOMINACIÓ	CRÈDITS PRESSUPOSTARIS			DESPESES COMPROM.	OBLIG. RECONEG. NETES	ROMANENTS DE CRÈDIT	PAGAMENTS	OBLIG. PDTS. PAG. A 31/12
			INICIALS	MODIFICAC.	DEFINITIU.					
7	73	TRANSF. CAP. A FUNDACIONS I EMPRES. PAR	2.445.000,00	4.073.791,49	6.518.791,49	3.792.077,69	3.792.077,69		3.764.126,39	27.951,30
7	77	TRANSF. CAP. A FAMÍLIES I INSTIT. NO LUCR.	0,00	222.402,49	222.402,49	219.366,30	219.366,30		219.366,30	0,00
TOTAL CAPÍTOL.			2.445.000,00	4.296.193,98	6.741.193,98	4.011.443,99	4.011.443,99	2.729.749,99	3.983.492,69	27.951,30
TOTAL PROGRAMA.			299.020.422,00	90.717.478,61	389.737.900,61	337.445.827,13	317.799.844,03	71.938.056,58	303.437.269,51	14.362.574,52

1. ESTAT DE LIQUIDACIÓ DEL PRESSUPOST. EXERCICI 2018

1.1. LIQUIDACIÓ DEL PRESSUPOST DE DESPESES.

1.1.2. CLASSIFICACIÓ FUNCIONAL PER PROGRAMES.

541 INVESTIGACIÓ CIENTÍFICA, TÈCNICA I APLICADA

CAP.	ART.	DENOMINACIÓ	CRÈDITS PRESSUPOSTARIS			DESPESES COMPROM.	OBLIG. RECONEG. NETES	ROMANENTS DE CRÈDIT	PAGAMENTS	OBLIG. PDTS. PAG. A 31/12
			INICIALS	MODIFICAC.	DEFINITIU.					
1	11	SOUS I SALARIS	9.985.732,00	342.470,90	10.328.202,90	9.721.447,97	9.721.249,37		9.720.760,58	488,79
1	12	QUOTES SOCIALS A CARREC DE L'EMPLEADO	2.734.007,00	180.355,80	2.914.362,80	2.708.316,21	2.708.316,21		2.032.921,76	675.394,45
TOTAL CAPÍTOL.			12.719.739,00	522.826,70	13.242.565,70	12.429.764,18	12.429.565,58	813.000,12	11.753.682,34	675.883,24
2	21	TRIBUTS	0,00	0,00	0,00	563,34	563,34		563,34	0,00
2	22	TREBALLS, SUBMINISTRAMENS I SERVEIS EXT	4.672.029,00	1.954.875,97	6.626.904,97	5.438.041,70	5.116.983,36		4.626.100,22	490.883,14
2	23	INDEMNITZACIONS PER RAO DEL SERVEI I GR	6.750,00	99,24	6.849,24	95.564,31	95.564,31		91.351,02	4.213,29
TOTAL CAPÍTOL.			4.678.779,00	1.954.975,21	6.633.754,21	5.534.169,35	5.213.111,01	1.420.643,20	4.718.014,58	495.096,43
3	32	DESPESES FINANCERES DE PRÉSTECES	69.619,00	0,00	69.619,00	69.618,21	69.618,21		69.618,21	0,00
TOTAL CAPÍTOL.			69.619,00	0,00	69.619,00	69.618,21	69.618,21	0,79	69.618,21	0,00
4	43	TRANSF. CORR. A EMPRESES I FUNDAC. PART	50.000,00	0,00	50.000,00	50.000,00	50.000,00		50.000,00	0,00
4	47	TRANSF. CORR. A FAMÍLIES I INSTIT. NO LUCR	14.000,00	5.300,00	19.300,00	12.000,00	12.000,00		12.000,00	0,00
TOTAL CAPÍTOL.			64.000,00	5.300,00	69.300,00	62.000,00	62.000,00	7.300,00	62.000,00	0,00
6	63	INSTAL·LACIONS	0,00	20.630,42	20.630,42	259.354,41	131.744,36		122.639,46	9.104,90
6	64	MOBILIARI I EFECTES	95.189,00	173.426,01	268.615,01	42.496,77	37.731,59		30.054,32	7.677,27
6	65	EQUIPS PER A PROCESSOS INFORMACIÓ	21.850,00	0,00	21.850,00	60.210,97	60.210,97		54.942,54	5.268,43
6	66	BÉNS DESTINATS A L'ÚS PÚBLIC	0,00	3.757.588,95	3.757.588,95	1.500.402,57	551.419,19		551.419,19	0,00
6	67	ALTRE IMMOB. MATERIAL I IMMAT.	27.850,00	0,00	27.850,00	27.408,87	21.673,87		12.431,87	9.242,00
6	68	INVESTIGACIÓ ESTUDIS I PROJECTES CURS	31.375.256,00	92.441.707,41	123.816.963,41	57.353.220,06	57.100.230,74		52.944.612,56	4.155.618,18
TOTAL CAPÍTOL.			31.520.145,00	96.393.352,79	127.913.497,79	59.243.093,65	57.903.010,72	70.010.487,07	53.716.099,94	4.186.910,78
7	72	TRANSF. CAP. A ORGANISMES AUTÒNOMS	0,00	530,36	530,36	0,00	0,00		0,00	0,00
7	76	TRANSF. CAPITAL A EMPRESES PRIVADES	0,00	26.000,00	26.000,00	45.616,00	45.616,00		35.808,00	9.808,00
7	77	TRANSF. CAP. A FAMÍLIES I INSTIT. NO LUCR.	0,00	128.010,72	128.010,72	120.896,75	120.896,75		80.280,15	40.616,60
7	78	TRANSF. CAP. A L'EXTERIOR	0,00	1.019.643,70	1.019.643,70	453.671,90	453.671,90		348.726,90	104.945,00
TOTAL CAPÍTOL.			0,00	1.174.184,78	1.174.184,78	620.184,65	620.184,65	554.000,13	464.815,05	155.369,60

1.1. LIQUIDACIÓ DEL PRESSUPOST DE DESPESES.

1. ESTAT DE LIQUIDACIÓ DEL PRESSUPOST. EXERCICI 2018

1.1. LIQUIDACIÓ DEL PRESSUPOST DE DESPESES.

1.1.2. CLASSIFICACIÓ FUNCIONAL PER PROGRAMES.

541 INVESTIGACIÓ CIENTÍFICA, TÈCNICA I APLICADA

CAP.	ART.	DENOMINACIÓ	CRÈDITS PRESSUPOSTARIS			DESPESES COMPROM.	OBLIG. RECONEG. NETES	ROMANENTS DE CRÈDIT	PAGAMENTS	OBLIG. PDTS. PAG. A 31/12
			INICIALS	MODIFICAC.	DEFINITIU.					
9	92	AMORTITZACIÓ DE PRÉSTECES A LLARG TERM	1.159.685,00	0,00	1.159.685,00	1.151.494,10	1.151.494,10		1.151.494,10	0,00
TOTAL CAPÍTOL.			1.159.685,00	0,00	1.159.685,00	1.151.494,10	1.151.494,10	8.190,90	1.151.494,10	0,00
TOTAL PROGRAMA.			50.211.967,00	100.050.639,48	150.262.606,48	79.110.324,14	77.448.984,27	72.813.622,21	71.935.724,22	5.513.260,05

1. ESTAT DE LIQUIDACIÓ DEL PRESSUPOST. EXERCICI 2018

1.1. LIQUIDACIÓ DEL PRESSUPOST DE DESPESES.

1.1.2. CLASSIFICACIÓ FUNCIONAL PER PROGRAMES.

600 CONSELL SOCIAL

CAP.	ART.	DENOMINACIÓ	CRÈDITS PRESSUPOSTARIS			DESPESES COMPROM.	OBLIG. RECONEG. NETES	ROMANENTS DE CRÈDIT	PAGAMENTS	OBLIG. PDTS. PAG. A 31/12
			INICIALS	MODIFICAC.	DEFINITIU.					
1	11	SOUS I SALARIS	171.053,00	4.460,05	175.513,05	163.854,92	163.854,92		163.854,92	0,00
1	12	QUOTES SOCIALS A CARREC DE L'EMPLEADO	46.475,00	5.866,86	52.341,86	36.748,71	36.748,71		27.691,84	9.056,87
TOTAL CAPÍTOL.			217.528,00	10.326,91	227.854,91	200.603,63	200.603,63	27.251,28	191.546,76	9.056,87
2	22	TREBALLS, SUBMINISTRAMENS I SERVEIS EXT	34.578,00	12.000,00	46.578,00	16.873,49	16.643,59		16.111,49	532,10
2	23	INDEMNITZACIONS PER RAO DEL SERVEI I GR	23.000,00	0,00	23.000,00	15.878,15	15.878,15		15.762,77	115,38
TOTAL CAPÍTOL.			57.578,00	12.000,00	69.578,00	32.751,64	32.521,74	37.056,26	31.874,26	647,48
4	47	TRANSF.CORR. A FAMÍLIES I INSTIT. NO LUCR	1.000,00	0,00	1.000,00	0,00	0,00		0,00	0,00
TOTAL CAPÍTOL.			1.000,00	0,00	1.000,00	0,00	0,00	1.000,00	0,00	0,00
6	64	MOBILIARI I EFECTES	0,00	600,00	600,00	0,00	0,00		0,00	0,00
6	65	EQUIPS PER A PROCESSOS INFORMACIÓ	1.500,00	0,00	1.500,00	1.727,07	1.727,07		1.308,41	418,66
TOTAL CAPÍTOL.			1.500,00	600,00	2.100,00	1.727,07	1.727,07	372,93	1.308,41	418,66
TOTAL PROGRAMA.			277.606,00	22.926,91	300.532,91	235.082,34	234.852,44	65.680,47	224.729,43	10.123,01

	CRÈDITS PRESSUPOSTARIS			DESPESES COMPROM.	OBLIG. RECONEG. NETES	ROMANENTS DE CRÈDIT	PAGAMENTS	OBLIG. PDTS. PAG. A 31/12
	INICIALS	MODIFICAC.	DEFINITIU.					
TOTAL GENERAL.	351.266.624,00	190.879.964,77	542.146.588,77	418.497.294,08	397.131.367,84	145.015.220,93	377.114.045,16	20.017.322,68

1.1. LIQUIDACIÓ DEL PRESSUPOST DE DESPESES.

1.2. LIQUIDACIÓ DEL PRESSUPOST D'INGRESSOS.

1.2.1. RESUM PER ARTICLES.

CAP	ART	DESCRIPCIÓ	MODIFICACIÓ DE PREVISIONS			DRETS RECONEGUTS NETS	RECAUD. NETA	PDT A 31/12
			PREVISIONS INICIALS	MODIFICACIONS	PREVISIONS DEFINITIVES			
3	30	Venda de béns	480.136,00	1.051,54	481.187,54	419.217,58	418.232,20	985,38
3	31	Prestacions de serveis	11.913.384,00	9.984.905,34	21.898.289,34	19.410.242,98	14.923.143,99	4.487.098,99
3	34	Taxes acadèmiques	60.532.720,00	2.818.543,07	63.351.263,07	64.958.814,71	49.053.027,81	15.905.786,90
3	39	Altres ingressos	727.988,00	1.239.962,25	1.967.950,25	5.139.087,24	3.049.678,68	2.089.408,56
TOTAL CAPÍTOL 3			73.654.228,00	14.044.462,20	87.698.690,20	89.927.362,51	67.444.082,68	22.483.279,83
4	40	Transf. corrents de l'Estat	0,00	-300,00	-300,00	-300,00	-300,00	0,00
4	41	Transf. corr. d'organismes autònoms	0,00	5.310.357,94	5.310.357,94	5.310.357,94	4.480.070,94	830.287,00
4	44	Transf. corr. d'ens territorials	258.466.396,00	14.145.761,84	272.612.157,84	271.888.843,49	150.550.711,21	121.338.132,28
4	45	Transf. corr. d'altres ens públics	0,00	23.228,47	23.228,47	23.265,96	23.265,96	0,00
4	48	Transf. corrents d'instituc. sense finalitat lucre	0,00	46.992,56	46.992,56	288.699,90	228.273,05	60.426,85
4	49	Transf. corrents de l'exterior	0,00	1.228.012,00	1.228.012,00	1.228.012,00	1.228.012,00	0,00
TOTAL CAPÍTOL 4			258.466.396,00	20.754.052,81	279.220.448,81	278.738.879,29	156.510.033,16	122.228.846,13
5	52	Altres rendes	319.026,00	57.421,35	376.447,35	470.799,11	310.257,34	160.541,77
5	55	Concesions i altres productes	540.974,00	486.903,61	1.027.877,61	966.719,72	518.049,73	448.669,99
TOTAL CAPÍTOL 5			860.000,00	544.324,96	1.404.324,96	1.437.518,83	828.307,07	609.211,76
6	66	D'altre immobilitzat material	0,00	574,11	574,11	636,09	636,09	0,00
TOTAL CAPÍTOL 6			0,00	574,11	574,11	636,09	636,09	0,00
7	70	Transf. cap. de l'administració de l'estat	12.783.000,00	6.752.023,45	19.535.023,45	15.552.130,95	12.949.960,25	2.602.170,70
7	74	Transf. cap. de l'administració de la GV	5.503.000,00	8.964.930,17	14.467.930,17	14.877.380,44	5.300.032,17	9.577.348,27
7	75	Transf. cap. d'altres CC. AA.	0,00	0,00	0,00	48.787,13	48.787,13	0,00
7	76	Transf. cap. de Corporacions Locals	0,00	67.205,00	67.205,00	220.188,30	195.688,30	24.500,00
7	78	Transf. cap. d'institucions sense finalitat lucre	0,00	273.583,64	273.583,64	492.217,86	448.190,86	44.027,00
7	79	Transf. cap. de l'exterior	0,00	7.915.393,59	7.915.393,59	12.266.491,81	10.017.826,82	2.248.664,99
TOTAL CAPÍTOL 7			18.286.000,00	23.973.135,85	42.259.135,85	43.457.196,49	28.960.485,53	14.496.710,96
8	85	Romanents de tresoreria	0,00	124.702.581,58	124.702.581,58	0,00	0,00	0,00
TOTAL CAPÍTOL 8			0,00	124.702.581,58	124.702.581,58	0,00	0,00	0,00

1.2. LIQUIDACIÓ DEL PRESSUPOST D'INGRESSOS

1.2. LIQUIDACIÓ DEL PRESSUPOST D'INGRESSOS.

1.2.1. RESUM PER ARTICLES.

CAP	ART	DESCRIPCIÓ	MODIFICACIÓ DE PREVISIONS			DRETS RECONEGUTS NETS	RECAUD. NETA	PDT A 31/12
			PREVISIONS INICIALS	MODIFICACIONS	PREVISIONS DEFINITIVES			
9	91	Préstecs d'ens del sector públic	0,00	6.860.833,26	6.860.833,26	6.860.833,26	6.860.833,26	0,00
TOTAL CAPÍTOL 9			0,00	6.860.833,26	6.860.833,26	6.860.833,26	6.860.833,26	0,00
TOTAL GENERAL			351.266.624,00	190.879.964,77	542.146.588,77	420.422.426,47	260.604.377,79	159.818.048,68

1.2. LIQUIDACIÓ DEL PRESSUPOST D'INGRESSOS.

1.2.2. RESUM GENERAL PER CAPÍTOLS.

CAPÍTOL	DESCRIPCIÓ	MODIFICACIÓ DE PREVISIONS			DRETS RECONEGUTS NETS	RECAUD. NETA	PDT A 31/12
		PREVISIONS INICIALS	MODIFICACIONS	PREVISIONS DEFINITIVES			
3	Taxes i altres ingressos	73.654.228,00	14.044.462,20	87.698.690,20	89.927.362,51	67.444.082,68	22.483.279,83
4	Transferències corrents	258.466.396,00	20.754.052,81	279.220.448,81	278.738.879,29	156.510.033,16	122.228.846,13
5	Ingressos patrimonials	860.000,00	544.324,96	1.404.324,96	1.437.518,83	828.307,07	609.211,76
6	Alienació d'inversions	0,00	574,11	574,11	636,09	636,09	0,00
7	Transferències de capital	18.286.000,00	23.973.135,85	42.259.135,85	43.457.196,49	28.960.485,53	14.496.710,96
8	Actius financers	0,00	124.702.581,58	124.702.581,58	0,00	0,00	0,00
9	Passius financers	0,00	6.860.833,26	6.860.833,26	6.860.833,26	6.860.833,26	0,00
TOTAL GENERAL		351.266.624,00	190.879.964,77	542.146.588,77	420.422.426,47	260.604.377,79	159.818.048,68

1.3. RESULTAT PRESSUPOSTARI

CONCEPTES	DRETS RECONEGUTS NETS	OBLIGACIONS RECONEGUDES	IMPORTS
1. (+) Operacions no Financeres	413.561.593,21	395.979.873,74	17.581.719,47
2. (+) Operacions amb Actius Financers	0,00	0,00	0,00
3. (+) Operacions Comercials	0,00	0,00	0,00
I. RESULTAT PRESSUPOSTARI (1+2+3)	413.561.593,21	395.979.873,74	17.581.719,47
II. VARIACIÓ NETA DE PASSIUS FINANCERS	6.860.833,26	1.151.494,10	5.709.339,16
III. SALDO PRESSUPOSTARI DE L'EXERCICI (I+II) 2018			23.291.058,63
4.- (+) Crèdits gastats finançats amb remanents de tresoreria			10.764.576,00
5. (-) Desviacions de financiació positives per recursos de l'exercici en despeses amb finançament afectat			36.009.654,59
6. (+) Desviacions de financiació negatives en despeses amb finançament afectat			21.952.013,70
IV. SUPERÀVIT DE FINANÇAMENT DE L'EXERCICI 2018			19.997.993,74

2. BALANÇ

BALANÇ
A 31-12-2018

Núm. comptes	ACTIU	EXERC. 2018	EXERC. 2017	Núm. comptes	PASSIU	EXERC. 2018	EXERC. 2017
IMMOBILITZAT		742.183.048,53	774.220.386,91	FONS PROPIS		631.167.664,53	638.224.170,61
	Immobilitzacions immaterials	5.421.793,73	6.058.955,31		Patrimoni	638.471.758,32	623.140.291,00
215	Aplicacions informàtiques	17.558.103,21	17.470.576,58	100	Patrimoni	652.165.964,02	637.082.084,41
216	Propietat intel·lectual	6.271,22	1.673,22	103	Patrimoni rebut en cessió	4.860.936,01	4.613.348,30
217	Drets sobre béns en règim d'arrendament financer	9.101.303,67	9.101.303,67	(108)	Patrimoni lliurat en cessió	-18.555.141,71	-18.555.141,71
(281)	Amortitzacions	-21.243.884,37	-20.514.598,16	129	Resultats de l'exercici	-7.304.093,79	15.083.879,61
	Immobilitzacions materials	609.624.846,50	607.022.201,95		INGRESSOS DIFERITS DERIVATS DE COMPROMISOS DE FINANÇAMENT	94.838.165,27	94.838.165,27
220,221	Terrenys i construccions	736.338.656,68	731.142.081,12				
222,223	Instal·lacions tècniques	32.277.144,18	24.617.173,55	130	Ingressos diferits derivats de compromisos de finançament	94.838.165,27	94.838.165,27
224,226	Utilatge i mobiliari	83.530.896,75	82.381.017,72		PROVISIONS PER A RISCOS I DESPESES	3.991.200,20	7.281.942,07
227 a 229	Altres immobilitzats	201.369.162,39	193.726.377,97				
(282)	Amortitzacions	-443.891.013,50	-424.844.448,41	14	Provisions per a riscos i despeses	3.991.200,20	7.281.942,07
	Inversions financeres permanents	127.136.408,30	161.139.229,65		CREDITORS A LLARG TERMINI	67.957.892,67	92.351.087,55
252	G.V., deutors a llarg termini	80.491.129,74	114.493.951,09	150	Emissions d'obligacions i altres valors negociables	45.075.907,83	45.075.907,83
250	Cartera de valors a llarg termini	1.572.049,69	1.572.049,69	170	Altres deutes a llarg termini	22.881.984,84	47.275.179,72
(297)	Provisions	-2.678,96	-2.678,96	171	Deutes amb entitats de crèdit	0,00	0,00
254	Compromisos de finançament de reemborsament d'obligacions i préstecs	45.075.907,83	45.075.907,83	173	Altres deutes	19.049.875,56	42.846.869,32
	DESPESES QUE CAL DISTRIBUIR EN DIVERSOS EXERCICIS	623.737,02	778.188,49		CREDITORS A LLARG TERMINI	67.957.892,67	92.351.087,55
27	Despeses que cal distribuir en diversos exercicis	623.737,02	778.188,49	500	Emissions d'obligacions i altres valors negociables	130.411,39	130.411,39
	ACTIU CIRCULANT	225.366.518,39	189.459.556,88		CREDITORS A LLARG TERMINI	170.218.381,27	131.762.766,78
43	Deutors pressupostaris	163.817.150,09	145.736.581,52	506	Emissions d'obligacions i altres valors negociables	130.411,39	130.411,39
44	Deutors no pressupostaris	28.675.870,64	33.917.943,75		Deutes amb entitats de crèdit	0,00	0,00
470,471,472,474	Administracions públiques	2.578.711,40	2.572.339,65	520	Préstecs i altres deutes	0,00	0,00
555,556	Altres deutors	526.608,27	117.685,53	522	Creditors pressupostaris amb confirming negociat	0,00	0,00
(490)	Provisions	-435.698,31	-321.125,78	526	Deutes per interessos	0,00	0,00
	Inversions financeres temporals	19.798.020,74	1.164.433,68		Creditors	82.107.208,40	48.641.680,56
565,566	Fiances i dipòsits constituïts a curt termini	529.901,81	544.371,94	40	Creditors pressupostaris	20.023.773,39	20.862.479,07
542	Compromisos de finançament G.V a curt termini	18.648.057,19	0,00	41	Creditors no pressupostaris	6.864.626,01	5.126.376,23
545	Dividends per cobrar	620.061,74	620.061,74	475 a 478	Administracions públiques	7.986.757,85	7.386.833,02
57	Tresoreria	10.405.855,56	6.271.698,53	554,521,523	Altres creditors	47.080.319,34	15.123.043,85
	TOTAL ACTIU	968.173.303,94	964.458.132,28		Ajusts per periodificació	87.980.761,48	82.990.674,83
					TOTAL PASSIU	968.173.303,94	964.458.132,28

3. COMPTE DEL RESULTAT ECONOMICOPATRIMONIAL

COMPTE DEL RESULTAT ECONOMICOPATRIMONIAL
EXERCICI 2018

Imports en euros

Núm. comptes	DEURE	EXERC. 2018	EXERC. 2017	Núm. comptes	HAYER	EXERC. 2018	EXERC. 2017
DESEPESES DE GESTIÓ ORDINÀRIA		372.656.613,44	358.438.478,82	INGRESSOS DE GESTIÓ ORDINÀRIA		80.198.424,86	84.006.614,58
640,641	Despeses de personal	269.684.893,88	253.123.989,87	740	Ingressos tributaris	62.514.840,93	68.284.704,47
	Sous, salaris i assimilats	234.808.403,41	221.233.132,81		Taxes i preus públics per prestació de serveis o realització d'activitats	62.514.840,93	68.284.704,47
642,644	Càrregues socials	34.876.490,47	31.890.857,06	701	Vendes i prestacions de serveis	17.683.583,93	15.721.910,11
645	Prestacions socials	29.352,35	0,00		Vendes	419.217,58	430.837,78
68	Dotacions per a amortitzacions d'immobilitzat	21.762.862,45	21.808.049,69	705	Prestacions de serveis	17.264.366,35	15.291.072,33
694,696	Variació de provisions de tràfic	114.572,53	0,00	ALTRES INGRESSOS DE GESTIÓ ORDINÀRIA		5.826.646,30	25.561.194,98
	Altres despeses de gestió	77.652.932,76	80.064.127,64	773	Reintegraments	1.510.845,28	11.702.126,94
62	Serveis exteriors	77.200.371,48	79.619.799,49	775,777	Altres ingressos de gestió	4.315.801,02	13.017.757,74
63	Tributs	452.561,28	444.328,15		Ingressos accessoris i altres de gestió corrent	2.182.010,21	12.432.371,06
	Despeses financeres i assimilables	3.411.999,47	3.442.311,62	790,794	Excés de provisions de riscos i despeses	2.133.790,81	585.386,68
661 a 663	Per deutes	3.113.177,37	3.160.955,96	760	Ingressos de participació en capital	0,00	0,00
665, 669	Altres despeses financeres	298.822,10	281.355,66	769	Ingressos financers i assimilats	0,00	841.310,30
TRANSFERÈNCIES I SUBVENCIONS		17.614.775,08	15.332.623,18	TRANSFERÈNCIES I SUBVENCIONS		302.225.710,31	282.262.160,22
650	Transferències corrents	314.884,16	207.953,71	750	Transferències corrents	234.548.745,18	233.075.848,91
651	Subvencions corrents	12.714.944,88	10.681.713,58	751	Subvencions corrents	26.492.357,22	13.737.549,32
655	Transferències de capital	4.307.661,25	3.864.901,22	756	Subvencions de capital	41.184.607,91	35.448.761,99
656	Subvencions de capital	277.284,79	578.054,67				
PÈRDUES I DESPESES EXTRAORDINÀRIES		5.309.395,01	4.758.272,19	GUANYS I INGRESSOS EXTRAORDINARIS		25.908,27	1.783.284,02
670, 671	Pèrdues procedents d'immobilitzat	19.603,81	44.037,45	770, 771	Beneficis procedents d'immobilitzat	7.014,08	5.514,98
678	Despeses extraordinàries	521.071,52	2.077.325,39	778	Ingressos extraordinaris	636,09	1.178,00
679	Despeses i pèrdues d'altres exercicis	4.768.719,68	2.636.909,35	779	Ingressos i beneficis d'altres exercicis	18.258,10	1.776.591,04
ESTALVI			15.083.879,61	DESESTALVI		7.304.093,79	
TOTALS		395.580.783,53	393.613.253,80	TOTALS		395.580.783,53	393.613.253,80

4. MEMÒRIA

4.1 ORGANITZACIÓ

La Universitat de València és una institució de dret públic, amb personalitat jurídica i patrimoni propis que en la seua organització i activitat es regeix per la Llei orgànica 6/2001, de 21 de desembre, d'universitats, per la Llei 2/2003, de 28 de gener, de consells socials de les universitats públiques valencianes, pels seus Estatuts, aprovats per Decret 128/2004, de 30 de juliol, del Consell de la Generalitat Valenciana i la normativa de desplegament.

La Universitat, com a servei públic, imparteix els ensenyaments necessaris per a la formació dels estudiants, la preparació per a l'exercici d'activitats professionals o artístiques i l'obtenció, si escau, dels títols acadèmics corresponents, així com per a la formació permanent del seu personal i del professorat de tots els nivells d'ensenyament. La Universitat fomenta la recerca, el desenvolupament científic i tecnològic i és una institució difusora de cultura en el si de la societat.

Per a la consecució de les seues finalitats s'organitza, bàsicament, en departaments, centres (facultats i escoles tècniques superiors), instituts universitaris d'investigació, centres singulars, col·legis majors, serveis generals i serveis centrals economicoadministratius.

A 31 de desembre de 2018 hi ha 17 facultats, 1 escola tècnica superior, 1 escola de doctorat, 84 departaments, 21 instituts universitaris d'investigació, 5 estructures de recerca interdisciplinària, 2 centres singulars i 1 col·legi major.

Quant als òrgans de govern i representació, a 31 de desembre de 2018 són principalment els que segueixen:

- Òrgans col·legiats:

Consell Social
Claustre
Consell de Govern

Junta de centre

Consell de departament
Consell d'institut

- Òrgans unipersonals:

Rector o rectora
Vicerectors o vicerectores
Secretari o secretària general
Gerent

Degà o degana de facultat
Director o directora d'ETS d'Enginyeria
Director o directora d'escola de doctorat

Director o directora de departament

Director o directora d'institut
Director o directora d'estructura de recerca interdisciplinària
Director o directora de centre singular
Director o directora de col·legi major
Director o directora de servei general

Les entitats dependents de la Universitat de València, que col·laboren en la promoció i desenvolupament de les seues finalitats, son les següents:

ENTITATS DEPENDENTS	Participació	Nombre de patrons-membres UV/Total
Centre d'Idiomes de la Universitat de València, S.L.	100%	11/11
Fundació Lluís Alcanyís	100%	12/18
Fundació Parc Científic Universitat de València	20%	11/19
Fundació General de la Universitat de València	0%	13/16
Fundació Universitat Empresa de València (Consell Social de la Universitat de València-Estudi General de València)	0%	18/40
Gestió de Projectes Universitàries FGUV, SLU	0%	6/6

Totes aquestes entitats sotmetran els seus comptes anuals del 2018 a l'aprovació del Consell Social de la Universitat de València, i es rebran a la Sindicatura de Comptes.

Són entitats vinculades a la Universitat de València les següents:

ENTITATS VINCULADES	Nombre de patrons-membres UV/Total
Fundació per a la Innovació i Economia del coneixement de la Comunitat Valenciana	1/10
Fundació Codifiva Kratos-Humanitas de la Comunitat Valenciana	1/16
Fundació Adapta	1/14
Fundació Cañada Blanch de la Comunitat Valenciana	1/19
Fundació de la Comunitat Valenciana Centre d'investigació Príncipe Felipe	1/13
Fundació de la Comunitat Valenciana Carmen Izquierdo Besante Monzó	1/6
Fundació de la Comunitat Valenciana Doctor Ignacio Tarazona Blanch	1/7
Fundació de la Comunitat Valenciana para la promoció estratègica el desenvolupament i la innovació urbana	1/15
Fundació de Qualitat de Vida de les Persones majors de la Comunitat Valenciana	1/9
Fundació Institut de Llengües de la Península Ibèrica	1/8
Fundació Institut d'Investigació Aplicada a la Abogacia	1/10
Fundació Juan Esplugues de la Comunitat Valenciana	1/6
Fundació Palau Ducal dels Borja de la Comunitat Valenciana	1/11
Fundació per a la investigació de l'Hospital Clínic de la Comunitat Valenciana	2/17
Fundació per al Foment de la Investigació Sanitària i Biomèdica de la Comunitat Valenciana	1/16
Fundació per al recolzament de paralítics cerebrals AIXEC	
Fundació Universitària la Vall D'Albaida	1/13
Fundació Vicent Andrés Estellés de la Comunitat Valenciana	1/13
Fundació de la Comunitat Valenciana per a la Investigació, Promoció i Estudis Comercials de Valenciaport (Fundació Valenciaport)	1/19
Fundació Jose M. López Piñero i M. Luz Terrada Ferrandis	1/16
Fundació pera la restauració de la Basílica de la Mare de Déu dels Desemparats	1/7
Fundació per a la investigació de l'Hospital Universitari La Fe de la Comunitat Valenciana	1/12
Fundació TRIPTOLEMOS	1
Fundació de la Comunitat Valenciana - Regió Europea	1
European Institute of Molecular Magnetism (EIMM)	
Fundació Josefa Romero	1/5
Fundació Vicente Villaplana	1/5
Opencourseware Consortium.	
Consorci Burjassot-Universitat	
Consorci Espacial Valenciano Val Space Consortium (VSC)	
Consorci VLC Campus.	
Consorcis públics CIBER amb l'Institut de Salut Carlos III (Ministeri de Sanitat)	

4.2 PRESENTACIÓ

4.2.1 BASES DE PRESENTACIÓ DELS COMPTES ANUALS

Els comptes anuals de l'exercici 2018 de la Universitat de València que es presenten, comprenen l'estat de liquidació del pressupost, el balanç, el compte de resultat economicopatrimonial i la memòria. Han estat elaborats a partir dels registres comptables de l'exercici 2018 de la Universitat de València. En la seua preparació s'han observat els principis comptables i normes de valoració recollits al Pla General de Comptabilitat Pública de la Generalitat Valenciana, aprovat per Ordre de la Conselleria d'Economia, Hisenda i Ocupació de 16 de juliol de 2001 (DOGV número 4.057 de 3 de agosto), a fi de mostrar la imatge fidel del patrimoni, la situació financera, l'execució del pressupost i els resultats de la Universitat.

Els estats que integren els comptes anuals han estat formulats per la Rectora de la Universitat i se sotmetran a l'aprovació del Consell Social de la Universitat de València.

L'estat de liquidació del pressupost de l'exercici 2018 presenta, amb la separació deguda, la liquidació del pressupost de despeses i la liquidació del pressupost d'ingressos i el resultat pressupostari de l'esmentat exercici.

El balanç presenta la posició del patrimoni de la Universitat de València referida al 31 de desembre de 2018, data de tancament de l'exercici econòmic. S'estructura mitjançant dues masses, actiu i passiu, cadascuna de les quals es desenvolupa en agrupacions que representen elements patrimonials homogenis. L'actiu recull els béns i drets, així com les despeses diferides. El passiu recull les obligacions i els fons propis.

El compte de resultat economicopatrimonial representa la variació experimentada pels fons propis de la Universitat de València en l'exercici 2018, com a conseqüència de les operacions de naturalesa pressupostària i no pressupostària.

La memòria completa, amplia i comenta la informació continguda en els altres comptes anuals, i incorpora informació rellevant.

4.2.2 PRINCIPIS COMPTABLES I NORMES DE VALORACIÓ

Els principis i normes de valoració seguits en l'elaboració de la informació economicofinancera i pressupostària inclosa en els comptes anuals de l'exercici 2018 de la Universitat de València, són els establerts en: a) el Pla General de Comptabilitat Pública de la Generalitat Valenciana, abans esmentat; b) els pronunciaments elaborats per la Comissió de Principis i Normes Comptables Públiques creada a la si de la Intervenció General de l'Administració de l'Estat i c) l'Ordre de 13 de desembre de 2002, de la Conselleria d'Economia, Hisenda i Ocupació, per la qual s'aprova la Instrucció de Comptabilitat per a la Generalitat Valenciana.

En els apartats d'aquesta memòria relatius a epígrafs significatius del balanç i compte de resultats s'indiquen els criteris i normes comptables seguits en el registre dels fets econòmics amb transcendència en la informació comptable.

Les principals normes de valoració seguides en el desenvolupament dels esmentats criteris comptables són les següents:

Immobilitzat material.

Comprèn els elements patrimonials tangibles i intangibles, mobles i immobles que s'utilitzen de manera continuada pel subjecte comptable, en la producció de béns i serveis públics i que no estan destinats a la venda.

- a) *Valoració.* Els béns compresos en l'immobilitzat material es valoren al preu d'adquisició o al cost de producció, tenint en compte les correccions de valoració que han d'efectuar-se. Quan es tracte de béns adquirits a títol gratuït o que hagen sigut rebuts en cessió es considera com a preu d'adquisició el seu valor venal en el moment de la incorporació patrimonial. En el cas de béns rebuts en adscripció es pren com a preu d'adquisició el seu valor net en la comptabilitat de l'adscrivent, en el moment de l'adscripció. En la reversió de béns cedits, l'entitat cedent els dóna d'alta pel valor que figure en el seu inventari en el moment de la cessió, i a continuació procedeix a reflectir-hi les possibles diferències d'acord amb el vertader estat dels béns revertits. En la

reincorporació de béns adscrits, l'entitat adscrivent els dóna d'alta pel valor net que figura en la comptabilitat de l'ens beneficiari en aqueix mateix moment, i, per tant, procedeix a reflectir-hi les possibles diferències. Les diferències a què es fa referència en els dos paràgrafs anteriors es consideren resultats de l'exercici en què es produïsquen. S'incorpora al valor de l'immobilitzat corresponent l'import de les inversions addicionals o complementàries que es realitzen i aquestes es valoren d'acord amb els criteris establits anteriorment.

- b) *Preu d'adquisició.* El preu d'adquisició inclou, a més de l'import facturat pel venedor, totes les despeses que es produïsquen fins al moment en què el bé de què es tracte es trobe en condicions de funcionament: despeses d'esplanació i enderrocament, transport, drets aranzelaris, assegurances, instal·lació, muntatge, etcètera. Els impostos indirectes que graven els elements de l'immobilitzat material s'inclouen en el preu d'adquisició, únicament quan no tinguen el caràcter de recuperables directament de la Hisenda Pública.
- c) *Valor venal.* S'entén per valor venal d'un bé, aplicable a aquells que són adquirits de manera gratuïta o han sigut rebuts en cessió, el preu que estaria disposat a pagar un adquirent eventual, tenint en compte l'estat i el lloc en què es trobe aquest bé, considerant, a més, la situació de l'entitat i suposant la continuïtat de l'explotació del bé.
- d) *Correccions de valor de l'immobilitzat material. Amortitzacions.* En tots els casos (inclosos els béns d'immobilitzat que hagen sigut rebuts en cessió o en adscripció) es dedueixen les amortitzacions practicades, les quals s'estableixen sistemàticament en funció de la vida útil dels béns, atenent la depreciació que normalment pateixen pel seu funcionament, ús i gaudi, sense perjudici de considerar també l'obsolescència que poguera afectar-los.

Normes particulars sobre immobilitzat material. En particular s'apliquen les normes que s'expressen respecte als béns que en cada cas s'indiquen:

- a) *Solars sense edificar.* S'inclouen en el seu preu d'adquisició les despeses de condicionament com tancaments, moviments de terres, obres de sanejament i drenatge, així com les d'enderrocament de construccions quan siga necessari per a poder executar obres de nova planta; i també les despeses d'inspecció i alçament de plànols quan es realitzen amb caràcter previ a la seua adquisició.
- b) *Construccions.* Formen part del seu preu d'adquisició o cost de producció, a més de totes aquelles instal·lacions i elements que tinguen caràcter de permanència, les taxes inherents a la construcció i els honoraris facultatius del projecte i direcció d'obra. Figura per separat el valor del terreny i el dels edificis i altres construccions.
- c) *Instal·lacions tècniques, maquinària i utilitatge.* La seua valoració comprèn totes les despeses addicionals que es produïsquen fins a la seua posada en condicions de funcionament, i, si és el cas, el transport, les assegurances, els drets aranzelaris i altres similars.
- d) Els *utensilis i les ferramentes* incorporats a elements mecànics es sotmeten a les normes de valoració i d'amortització aplicables a aquests elements. Amb caràcter general, els utensilis i les ferramentes que no formen part d'una màquina i el període d'utilització dels quals s'estime no superior a un any, es carreguen com despesa de l'exercici.
- e) Els costos de renovació, ampliació o millora dels béns d'immobilitzat material s'incorporen a l'actiu com major valor del bé en la mesura que suposen un augment de la seua capacitat, productivitat o allargament de la seua vida útil i sempre que siga possible conèixer o estimar raonablement el valor net dels elements que, per haver sigut substituïts han de ser donats de baixa de l'inventari.

Immobilitzat immaterial.

Els diversos elements compresos en l'immobilitzat immaterial es valoren pel seu preu d'adquisició o cost de producció; s'apliquen els criteris establits per a l'immobilitzat material pel que fa a la dotació d'amortitzacions, sense perjudici del que assenyalen les normes següents respecte als béns i drets que a continuació s'indiquen.

- a) *Despeses de recerca i desenvolupament.* En aplicació del principi de prudència, les despeses de recerca i desenvolupament es consideren despeses de l'exercici.
- b) *Propietat industrial i intel·lectual.* En la valoració que s'ha de donar a la propietat industrial i intel·lectual, es segueix el criteri general de preu d'adquisició o cost de producció. En el cas de patents, aquestes despeses s'incrementen per les corresponents al seu registre i formalització,

mentre que en el cas dels models d'utilitat s'hi incorporen, a més, els costos imputables a la producció de les mostres.

- c) *Aplicacions informàtiques.* S'inclouen en l'actiu els programes d'ordinador. En cap cas figuren en l'actiu les despeses de manteniment de l'aplicació informàtica.
- d) *Drets sobre béns en règim d'arrendament financer.* Quan dels termes de l'expedient administratiu de contractació o de les condicions del contracte d'arrendament financer es dedueix la voluntat d'exercir l'opció de compra, els drets derivats d'aquests contractes es comptabilitzen com actius immaterials pel valor al comptat del bé, també es reflecteix el deute total per les quotes més l'opció de compra. La diferència entre ambdós imports, constituïda per les despeses financeres de l'operació, es comptabilitza com despeses que cal distribuir en diversos exercicis. Els drets registrats com actius immaterials s'amortitzen, si és el cas, atenent la vida útil del bé objecte del contracte. Quan s'exercite l'opció de compra, el valor dels drets registrats i la seua amortització acumulada corresponent es dona de baixa en comptes i passa a formar part del valor del bé adquirit. Les despeses que cal distribuir en diversos exercicis s'imputen a resultats d'acord amb un criteri financer.

Despeses que cal distribuir en diversos exercicis.

Despeses financeres diferides. Es valoren per la diferència entre el valor de reemborsament i el valor d'emissió dels deutes a què corresponguen. Aquestes despeses s'imputen a resultats durant el període de vida del deute a què es referisquen i d'acord amb un pla financer.

Valors negociables.

Els valors negociables compresos en els grups 2 o 5, siguen de renda fixa o variable, es valoren en general pel seu preu d'adquisició en el moment de la subscripció o compra.

S'entén per preu d'adquisició el total satisfet o que s'haja de satisfer per l'adquisició, incloses les despeses inherents a l'operació i es tenen en compte les corresponents correccions valoratives.

Tractant-se de valors negociables no admesos a cotització en un mercat secundari organitzat figuren en el balanç pel seu preu d'adquisició. No obstant això, quan el preu d'adquisició siga superior a l'import que resulte d'aplicar criteris de valoració racionals admesos en la pràctica, es dotarà la provisió corresponent per la diferència existent. A aquest efecte, quan es tracte de participacions en capital, es prendrà el valor teòric comptable que corresponga a aquestes participacions, corregit en l'import de les plusvàlues tàcites existents en el moment de l'adquisició i que subsistisquen en el de la valoració posterior. En el cas de participacions en capital que tinguen el caràcter de permanents, i que suposen un percentatge significatiu de participació, la dotació de provisions es realitzarà atenent l'evolució dels fons propis de la societat participada encara que es tracte de valors negociables admesos a cotització en un mercat secundari organitzat.

Crèdits i altres drets a cobrar no pressupostaris.

Es registren per l'import lliurat. En el cas de crèdits, la diferència entre aquest import i el nominal dels crèdits es computa com ingrés per interessos en l'exercici en què es meriten, seguint un criteri financer i reconeixent-se el crèdit per interessos en l'actiu. Els interessos meritats i no vençuts figuren en comptes de crèdit del grup 2 o 5 en funció del seu venciment.

Es registren en aquestes partides de crèdit els interessos implícits que es meriten, d'acord amb un criteri financer, després de la data d'adquisició dels valors negociables. Es practiquen les correccions de valor que son procedents, i, si és el cas, es doten les provisions corresponents, per a reflectir-hi les possibles insolvències que es presenten respecte al cobrament dels actius de què es tracte.

Deutes i altres obligacions no pressupostàries.

Figuren en el balanç pel seu valor de reemborsament. Si és el cas, la diferència entre aquest valor i a quantitat rebuda figura separatament en l'actiu del balanç; aquesta diferència s'imputa anualment a resultats en les quantitats que corresponguen d'acord amb un criteri financer.

Drets a cobrar pressupostaris i obligacions pressupostàries.

Els drets a cobrar pressupostaris figuren per l'import que s'ha de percebre. Els drets a cobrar procedents d'ingressos de dret públic es valoren per l'import determinat en l'acte de liquidació que els genere, tant si procedeixen d'ingrés sense contraprestació i d'exacció obligatòria, com de prestacions de serveis, realització d'activitats i utilització privativa o aprofitament especial del domini públic.

En el cas de transferències corrents i de capital, el reconeixement del dret es realitza quan es produeix l'increment de actiu. No obstant això, si la Universitat coneix de forma certa que l'ens concedent ha dictat l'acte de reconeixement de la correlativa obligació de pagament, reconeix el dret amb antelació a l'esmentat increment de l'actiu. En les subvencions subjectes al compliment d'alguna condició o a la realització d'alguna activitat per part de la Universitat, l'ingrés es reconeix en l'exercici en que es produeix el cobrament o en el moment en que, complida la condició, la Universitat coneix que l'ens concedent ha dictat l'acte de reconeixement.

Els drets de cobrament derivats de la venda de béns es registren per l'import de la contraprestació que s'ha de percebre per la venda, sense incloure-hi els impostos legalment repercutibles, els quals s'integraran en altres comptes a cobrar no pressupostàries. Els drets de cobrament derivats d'altres prestacions de serveis i cessions de béns patrimonials, efectuades en règim de dret privat, es registren per l'import de la contraprestació que s'ha de percebre per aquests, seguint-se els mateixos criteris que en el paràgraf anterior, quant als impostos legalment repercutibles. Els drets de cobrament derivats de l'emissió de passius financers es registren per l'import que s'ha de percebre en el moment de l'emissió. Es realitzaran les correccions de valoració que siguin procedents, i si és el cas, es doten les provisions que reflectisquen el risc d'insolvència respecte al cobrament dels drets de què es tracte.

Les obligacions pressupostàries figuren per l'import que s'ha de satisfer. En el cas d'obligacions per compra de béns o de serveis, figuren per l'import de la contraprestació que s'ha de realitzar. Aquest import no comprendrà els impostos legalment deduïbles, que es registren en comptes a pagar no pressupostaris.

Impostos sobre el valor afegit.

L'import suportat no deduïble forma part del preu d'adquisició dels béns d'inversió o del circulant, així com dels serveis, que siguin objecte de les operacions gravades per l'impost. Els crèdits i dèbits derivats dels imports transferits i dels suportats deduïbles, respectivament, es comptabilitzen en rúbriques específiques, separats de la resta de crèdits i dèbits.

Compres i altres despeses.

En la valoració de les compres de béns susceptibles d'emmagatzematge, destinats a la venda o consum intern o bé per a la seua transformació o incorporació al procés productiu, es tenen en compte les regles següents:

- a) Les despeses de les compres, inclosos els transports i els impostos que recaiguen sobre les adquisicions a exclusió del que grave el valor afegit suportat deduïble, es carreguen en el compte respectiu del subgrup que corresponga atenent a la naturalesa de la despesa.
- b) Els descomptes i similars inclosos en factura es consideren com a menor import de la compra.

En la valoració de despeses per serveis es segueixen les regles anteriors.

Les transferències i subvencions concedides, tant corrents com de capital, es valoren per l'import lliurat. Les pèrdues derivades de transmissions d'actius que no es consideren existències es determinen per la diferència entre el dret a cobrar rebut en contraprestació i el valor net comptable de l'actiu lliurat, incrementada per les despeses inherents a l'operació.

Vendes i altres ingressos.

Els ingressos derivats de percepcions obligatòries sense contraprestació es registren per l'import dels drets de cobrament sorgits com a conseqüència de l'acte de liquidació corresponent que els quantifiqui.

En la comptabilització de la venda de béns es tenen en compte les regles següents:

- a) Les vendes es comptabilitzaran sense incloure-hi els impostos que graven aquestes operacions, Les despeses inherents aquestes, inclosos els transports a càrrec de l'entitat, es comptabilitzen en els comptes corresponents del grup 6.
- b) Els descomptes i similars inclosos en factures es consideren com menor import de la venda.

En la comptabilització d'ingressos per serveis es segueixen les regles anteriors.

Taxes i altres ingressos. Els ingressos per taxes i altres, s'imputen al compte de resultats en funció del criteri de meritació, es a dir, quan es produeix la corrent real de béns i serveis que aquests representen. No obstant això, al llarg de l'exercici, per raons operatives, es practica el reconeixement del dret i del cobrament de forma simultània, realitzant-se al tancament, els escaients ajusts per periodificació, així com els seients per ajornament i fraccionament dels drets.

Les transferències i subvencions rebudes, tant corrents com de capital, es valoren per l'import rebut. Els beneficis derivats de transmissions d'actius que no es consideren existències es determinen per la diferència entre el dret a cobrar rebut en contraprestació i el valor comptable net de l'actiu lliurat, minorada per les despeses inherents a l'operació.

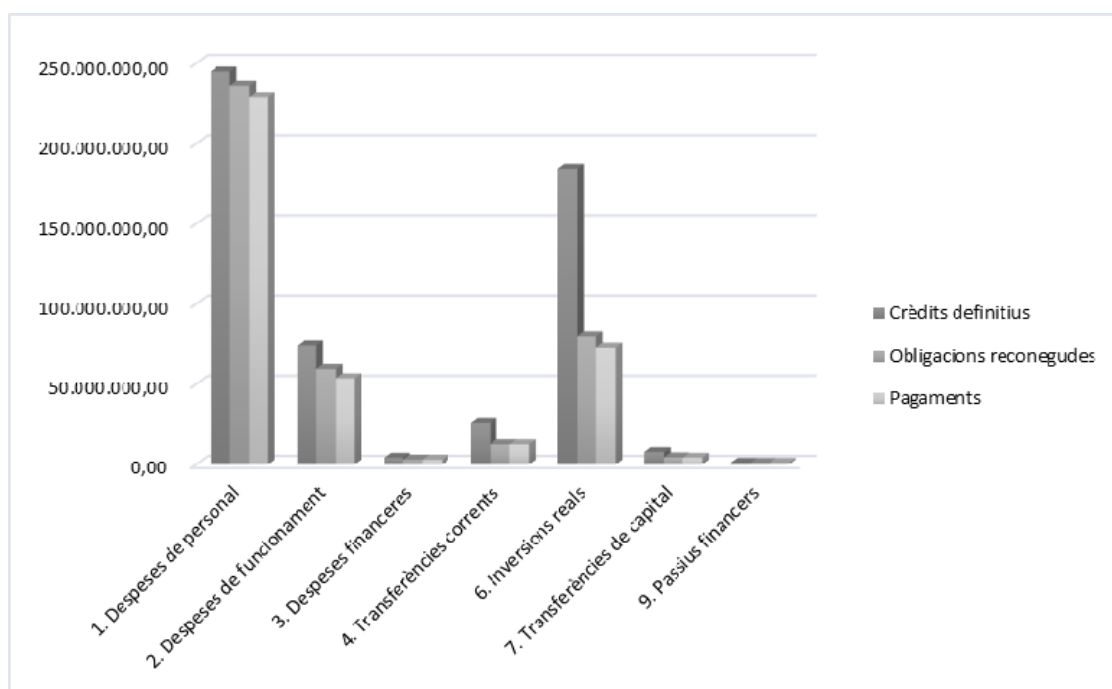
4.3 LIQUIDACIÓ DEL PRESSUPOST DE DESPESES.

L'estat d'execució del pressupost de despeses es resumeix per capítols en el quadre següent.

CAPÍTOLS DE DESPESES	Crèdits definitius	Obligacions reconegudes	Pagaments	Obligacions pendents de pagament	Grau d'execució	Grau de compliment
1. Despeses de personal	244.687.301,35	235.820.949,48	228.842.389,68	6.978.559,80	96,4%	97,0%
2. Despeses de funcionament	74.185.230,02	59.767.951,45	53.907.139,78	5.860.811,67	80,6%	90,2%
3. Despeses financeres	4.383.341,00	3.202.509,79	3.202.509,79	0,00	73,1%	100,0%
4. Transferències corrents	25.802.135,88	12.781.548,58	12.761.612,18	19.936,40	49,5%	99,8%
6. Inversions reals	184.013.516,76	79.775.285,80	72.800.591,89	6.974.693,91	43,4%	91,3%
7. Transferències de capital	7.915.378,76	4.631.628,64	4.448.307,74	183.320,90	58,5%	96,0%
Total operacions no financeres	540.986.903,77	395.979.873,74	375.962.551,06	20.017.322,68	73,2%	94,9%
9. Passius financers	1.159.685,00	1.151.494,10	1.151.494,10	0,00	99,3%	100,0%
Total operacions financeres	1.159.685,00	1.151.494,10	1.151.494,10	0,00	99,3%	100,0%
TOTAL GENERAL	542.146.588,77	397.131.367,84	377.114.045,16	20.017.322,68	73,3%	95,0%

(En euros)

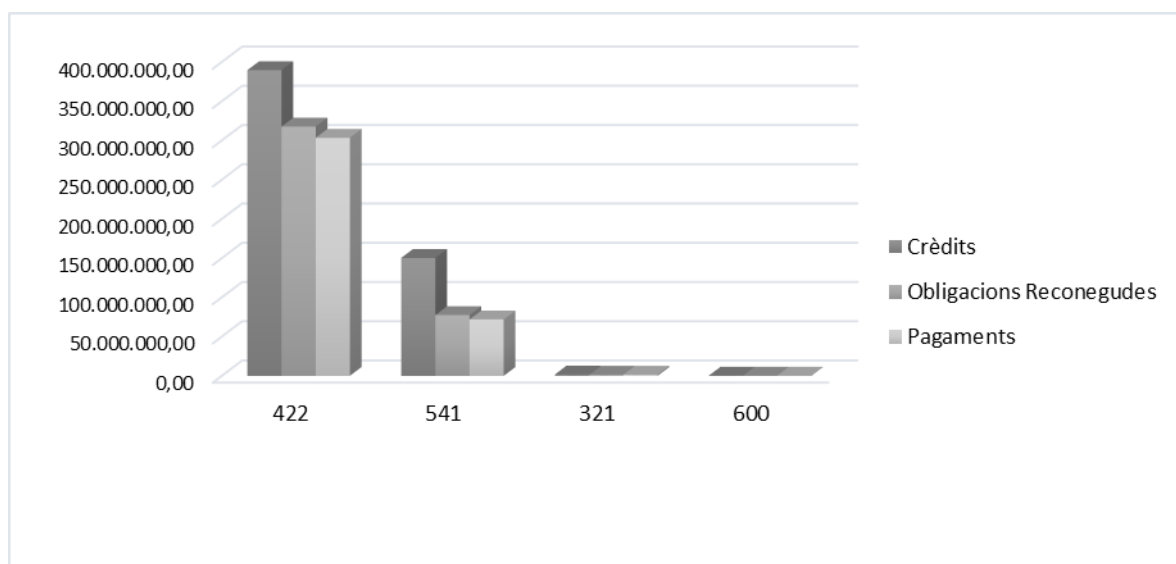
El grau d'execució del pressupost de despeses, que relaciona les obligacions reconegudes amb els crèdits definitius és del 73,3%, i el grau de compliment, que relaciona els pagaments amb les obligacions reconegudes, del 95%.



L'execució del pressupost de despeses per programes és la que segueix.

PROGRAMA	Crèdits definitius	Obligacions Reconegudes	Pagaments	Obligacions pendents de pagament	Grau d'execució	Grau de compliment
422.- Ensenyament universitari	389.717.376,30	317.799.844,03	303.437.269,51	14.362.574,52	81,6%	95,5%
541.- Investigació científica, tècnica i aplicada	150.283.130,79	77.448.984,27	71.935.724,22	5.513.260,05	51,5%	92,9%
321.- Serveis complementaris d'ensenyament	1.845.548,77	1.647.687,10	1.516.322,00	131.365,10	89,3%	92,0%
600.- Consell Social	300.532,91	234.852,44	224.729,43	10.123,01	78,2%	95,7%
Total	542.146.588,77	397.131.367,84	377.114.045,16	20.017.322,68	73,3%	95,0%

(En euros)



4.3.1 CAPÍTOL 1. DESPESES DE PERSONAL

Les obligacions reconegudes en l'exercici 2018 per despeses de personal pugen a un total de 235.820.950 euros. El grau d'execució d'aquest capítol ha estat del 96,4% i el de compliment ha estat del 97 %.

En el quadre següent es mostra l'evolució de les obligacions reconegudes per despeses de personal des de l'exercici 2015 al 2018. En aquest últim any les despeses de personal han suposat el 59,6% de la despesa total per operacions no financeres.

	2015	2016	2017	2018
Despeses de personal (cap.1)	214.927.736,74	218.998.126,75	221.427.207,56	235.820.949,48
Total despeses d'operacions no financeres (capítols 1 a 7)	358.367.679,00	356.869.819,84	375.947.007,92	395.979.873,74
Percentatge s/el total	60,0%	61,4%	58,9%	59,6%

Increment absolut respecte a l'any anterior	7.320.945,37	4.070.390,01	2.429.080,81	14.393.741,92
Increment relatiu respecte a l'any anterior	3,4%	1,9%	1,1%	6,5%

(En euros)

Les obligacions reconegudes en els exercicis 2015 a 2018, amb detall per article, han sigut aquestes:

CONCEPTE	2015	2016	2017	2018	Var. 16/15	Var. 17/16	Var. 18/17
Sous i salaris	190.154.977,08	193.149.871,48	194.832.545,75	207.084.607,00	1,6%	0,9%	6,3%
Cotitzacions Socials	21.851.818,70	22.960.156,04	24.685.818,86	27.413.110,39	5,1%	7,5%	11,0%
Altres despeses socials (Pla de pensions i ajuda social)	0,00	302.763,41	0,00	0,00	-	(100,0%)	-
Prestacions socials (Incentiu a la jubilació)	2.920.940,96	2.585.335,82	1.908.842,95	1.323.232,09	(11,5%)	(26,2%)	(30,7%)
TOTAL	214.927.736,74	218.998.126,75	221.427.207,56	235.820.949,48	1,9%	1,1%	6,5%

(En euros)

La pujada de la despesa en l'article 11 de sous i salaris entre 2017 i 2018, ha sigut d'un import de 12.252.061 euros, la qual cosa representa un increment relatiu del 6,3%, que es deu, fonamentalment, als conceptes següents:

En primer lloc, a la pujada general de retribucions del personal de les administracions públiques establerta per la Llei 6/2018, de 3 de juliol, de Pressuposts Generals de l'Estat per a 2018, de l'1,5 %, de gener a juliol, i un increment addicional del 0,25% de juliol a desembre, respecte a les retribucions del 2017.

En segon lloc a l'abonament del 100% del complement de la carrera professional al PAS, quan en 2017 es va abonar només el 30%.

I per últim, pel compliment de nous triennis i reconeixement de nous trams de components docents, investigadors i de complement autonòmic.

Les remuneracions al personal (sous i salaris) per tipus i nombre mitjà de perceptors dels anys 2014 a 2018, es mostren a continuació, sense incloure, en 2015 i 2016, la paga extra del 2012 ni al personal extern que va rebre aquesta paga (jubilats o personal temporal que no treballa en 2015 i 2016 en la Universitat).

Personal	2015		2016		2017		2018	
	Nº de perceptors mitjà	Sous i salaris (milers d'euros)	Nº de perceptors mitjà	Sous i salaris (milers d'euros)	Nº de perceptors mitjà	Sous i salaris (milers d'euros)	Nº de perceptors mitjà	Sous i salaris (milers d'euros)
PDI	3.996	132.835	4.129	134.707	4.255	138.140	4.408	142.634
PAS	1.872	52.115	1.865	53.288	1.868	56.692	1.930	64.451
TOTALS	5.868	184.950	5.994	187.995	6.123	194.833	6.338	207.085

Així mateix, cal destacar que en 2018 la Universitat continua, per setè any consecutiu, sense fer aportacions al Pla de pensions.

En el quadre següent es mostra l'evolució de la plantilla de personal al servei de la Universitat a 31 de desembre dels exercicis 2015 a 2018.

Personal	31/12/15	31/12/16	31/12/17	31/12/18	Variac. 16/15	Variac. 17/16	Variac. 18/17
PDI funcionari	2.022	2.008	2.032	2.089	(0,70%)	1,20%	2,80%
PDI laboral	1.530	1.544	1.508	1.451	0,90%	(2,30%)	(3,80%)
PDI contract. admin.	0	0	0	0	-	-	-
Personal Investigador	3	12	12	12	300,00%	0,00%	0,00%
Total PDI	3.555	3.564	3.552	3.552	0,30%	(0,30%)	0,00%
PAS funcionari	1.667	1.669	1.676	1.685	0,10%	0,40%	0,50%
PAS laboral	89	87	81	73	(2,20%)	(6,90%)	(9,90%)
PAS eventual	3	2	2	1	(33,30%)	0,00%	(50,00%)
Total PAS	1.759	1.758	1.759	1.759	(0,10%)	0,10%	0,00%
TOTAL GENERAL	5.314	5.322	5.311	5.311	0,20%	(0,20%)	0,00%

El Consell de Govern de la Universitat de València va aprovar el 19 de desembre de 2007 el *Programa d'incentivació de la jubilació del personal docent i investigador i d'administració i serveis*, pel qual el personal amb les condicions per a acollir-s'hi, tenia dret a percebre a càrrec del pressupost de la Universitat un complement a la pensió pública de jubilació a càrrec de la Seguretat Social i /o de MUFACE, des de la data de jubilació fins als 70 anys. Aquest programa està tancat des de 2011, i finalitza el 2020.

El nombre de persones jubilades voluntàriament de manera anticipada acollit a aquest programa a 31 de desembre de 2018 és el següent:

Personal acollit al programa de jubilació incentivada	Nombre a 31/12/2018
PDI	57
PAS	0
Total	57

En el pressupost de 2018 s'ha imputat la despesa amb venciment en aquest any, per un import de 1.323.232 euros, i en el passiu del balanç està dotada la corresponent provisió de fons per a atendre els compromisos futurs.

4.3.2 CAPÍTOL 2. DESPESES DE FUNCIONAMENT

El capítol 2 de l'estat de despeses presenta unes obligacions concretes per valor de 59.767.951 euros, quantitat que representa el 15% del total d'obligacions reconegudes en l'exercici. El grau d'execució és del 80,6% i el grau de compliment, del 90,2%.

El quadre següent mostra, per conceptes, les obligacions reconegudes en aquest capítol 2 en els exercicis 2015 a 2018:

CONCEPTE	2015	2016	2017	2018	Variac. 16/15	Variac. 17/16	Variac. 18/17
211 Tributs	425.665,44	230.648,64	444.328,15	452.561,28	(45,8%)	92,6%	1,9%
221 Arrendament de béns	1.137.592,07	1.016.678,07	1.029.811,75	762.028,97	(10,6%)	1,3%	(26,0%)
222 Reparació i conserv. de béns	7.900.142,85	8.284.373,95	8.958.449,36	8.378.501,92	4,9%	8,1%	(6,5%)
223 Subministraments	10.183.869,60	9.403.366,05	9.063.277,11	9.764.987,93	(7,7%)	(3,6%)	7,7%
224 Transports i comunicacions	634.637,92	619.169,50	702.740,47	565.945,17	(2,4%)	13,5%	(19,5%)
225 Treballs realitzats per alt. Empreses	17.265.340,81	21.600.452,48	22.445.006,06	23.551.815,38	25,1%	3,9%	4,9%
226 Primes d'assegurances	490.639,47	441.236,94	474.807,77	364.581,38	(10,1%)	7,6%	(23,2%)
227 Material d'oficina	6.262.035,69	6.355.864,29	6.389.643,34	6.324.849,53	1,5%	0,5%	(1,0%)
228 Despeses diverses	4.461.140,71	5.310.160,56	4.608.571,46	4.969.507,61	19,0%	(13,2%)	7,8%
231 Dietes, locomoció i trasllats	853.094,13	912.138,45	912.023,09	947.501,94	6,9%	0,0%	3,9%
232 Asist. i gratif per cursos, tribunals i altres	3.532.089,71	3.670.897,71	3.728.531,73	3.685.670,34	3,9%	1,6%	(1,1%)
TOTAL	53.146.248,40	57.844.986,64	58.757.190,29	59.767.951,45	8,8%	1,6%	1,7%
<i>Increment absolut respecte any anterior</i>	<i>-9.369,08</i>	<i>4.698.738,24</i>	<i>912.203,65</i>	<i>1.010.761,16</i>			

(En euros)

4.3.3 CAPÍTOL 3. DESPESES FINANCERES

Les obligacions reconegudes per despeses financeres han pujat a 3.202.510 euros, la qual cosa representa el 0,8% de la despesa total de l'exercici. El grau d'execució d'aquest capítol ha estat del 73,1% i el de compliment, del 100,0%.

Essencialment, aquest capítol recull la càrrega financera derivada dels interessos de les dos emissions de bons, per finançar el primer i el segon Pla d'Inversions. Aquestes despeses són sufragades per la Generalitat Valenciana en les dates de venciment de les obligacions de pagament, d'acord amb el que estableixen els convenis signats entre les universitats públiques de la Comunitat Valenciana i el Govern Valencià. La contrapartida d'aquestes despeses en el pressupost d'ingressos es troba en el capítol 4 de transferències corrents, tal i com es mostra en el detall de l'apartat 4.4.2 d'aquesta memòria.

En l'exercici 2018, la Universitat no ha tingut necessitat de endeutar-se per a cobrir dèficits de tresoreria, tal i com era habitual fins a la signatura del conveni amb la Generalitat de 30 de desembre de 2014, i s'ha estalviat una quantitat important de recursos que abans es destinaven a interessos de pòlisses de crèdit.

Encara que en 2018 existien processos judicials en curs amb creditors que reclamen a la Universitat interessos de demora, no es va produir en aquest exercici una despesa important per aquest concepte. No així en 2017, quan vàrem abonar interessos per un import d'1.276.569 euros. Cal assenyalar que s'han fet les provisions necessàries per a atendre aquestes contingències.

També es presenten en aquest capítol les despeses financeres per cobraments de subvencions de la Generalitat mitjançant la fórmula del *confirming*, les quals s'han reduït de forma significativa respecte al 2015 i anys anteriors, pujant a 12.483 euros en 2018.

Tot seguit se'n presenta un detall.

CONCEPTE	2015	2016	2017	2018
Interessos d'obligacions i bons	2.975.009,92	2.975.009,92	2.975.009,92	2.975.009,92
Interessos de préstecs del BEI	0,00	0,00	0,00	0,00
SUBTOTAL PLA INVERSIONS	2.975.009,92	2.975.009,92	2.975.009,92	2.975.009,92
Interessos i comissions de comptes de crèdit de tresoreria	0,00	0,00	0,00	0,00
Interessos de cobrament per confirmig de deutes de la Generalitat Valenciana	366.886,90	12.950,64	38.411,42	12.483,21
Interessos de demora a creditors	392.267,92	328.315,99	1.276.568,85	80,73
Interessos del 'leasing' de les plaques solars	116.844,82	91.965,08	78.774,65	66.103,07
Interessos de préstecs del MINECO per a parcs científics (INNPLANTA)	4427,21	8.455,47	7.900,06	7.338,15
Interessos de préstecs del MINECO per al programa INNOCAMPUS	47516,28	44.372,87	41.192,68	37.975,29
Interessos d'ajornament de quotes del 2012 i 2013 de préstecs del MINECO per a parcs científics i tecnològics	0,00	40808,15	29.678,75	24.304,77
Interessos de préstecs del MINECO per a infraestructures cofinançades pel FEDER	0,00	0,00	1.593,79	1.435,05
Comissions per cobrament de taxes	74.362,89	51.553,63	55.504,96	35.781,99
Altres comissions	22.517,19	18.216,67	18.313,35	41.997,61
SUBTOTAL DESPESES DE GESTIÓ	1.024.823,21	596.638,50	1.547.938,51	227.499,87
TOTAL	3.999.833,13	3.571.648,42	4.522.948,43	3.202.509,79

(En euros)

4.3.4 CAPÍTOL 4. TRANSFERÈNCIES CORRENTS

Les obligacions reconegudes per despeses de transferències corrents pugen a 12.781.549 euros, suma que representa el 3,2% del total de les obligacions reconegudes en l'exercici. El grau d'execució del capítol ha estat d'un 49,5% i el de compliment, d'un 99,8%.

A continuació es presenta un quadre comparatiu de la despesa del capítol 4 dels exercicis 2015 a 2018 on es pot apreciar la baixada de les despeses per transferències a ens participats per la Universitat de València des de 2015, com a conseqüència dels encàrrecs de gestió des d'aquell any a les fundacions de la Universitat, la despesa de les quals es comptabilitza als capítols 2, 6 i 7.

CONCEPTE	2015	2016	2017	2018
Transferències corrents a ens participats per la UV	3.324.209,85	182.871,46	135.163,05	286.733,45
Beques de matrícula, mobilitat i altres ajudes a estudiants, amb <u>finançament extern</u>	2.799.599,61	4.282.824,36	6.526.041,19	8.500.264,84
Beques de matrícula, mobilitat i altres ajudes a estudiants, amb <u>finançament propi</u>	3.380.000,14	3.497.391,51	3.560.360,53	3.610.411,35
Transferències corrents a altres ens	258.445,41	274.771,92	377.899,51	384.138,94
TOTAL	9.762.255,01	8.237.859,25	10.599.464,28	12.781.548,58

Un major detall d'aquestes transferències i subvencions es presenta a l'annex 4.9.16 d'aquesta memòria.

4.3.5 CAPÍTOL 6. INVERSIONS REALS

Aquest és el segon capítol de despesa per importància de l'exercici, amb unes obligacions reconegudes de 79.775.286 euros, quantitat que representa el 20,1% de la despesa total. El grau d'execució ha estat del 43,4%, i el grau de compliment ha estat del 91,3%.

El detall de les obligacions reconegudes del capítol 6 d'inversions reals per article, dels exercicis 2015 a 2018, es presenta a continuació.

CONCEPTE	2015	2016	2017	2018	Variac. 16/15	Variac. 17/16	Variac. 18/17
62. Edificis i altres construccions	0,00	72.600,00	0,00	0,00	-	(100,0%)	-
63. Maquinària, instal·lacions i elem. transport	1.899.002,02	3.242.803,32	5.851.278,38	8.200.046,95	70,8%	80,4%	40,1%
64. Mobiliari i estris	1.283.477,29	1.075.140,49	1.317.842,82	1.305.891,48	(16,2%)	22,6%	(0,9%)
65. Equips per a processos d'informació	3.187.484,80	3.336.082,84	3.206.062,93	1.792.443,72	(4,7%)	(3,9%)	(44,1%)
66. Béns destinats a l'ús públic	14.808.502,60	5.551.989,44	8.774.657,94	6.475.004,64	(62,5%)	58,0%	(26,2%)
67. Altre immobilitzat mat. i immat.	682.971,16	585.280,03	617.080,33	618.140,77	(14,3%)	5,4%	0,2%
SUBTOTAL	21.861.437,87	13.863.896,12	19.766.922,40	18.391.527,56	(36,6%)	42,6%	(7,0%)
68. Investigació, estudis i projectes en curs	50.841.086,65	48.443.779,13	52.571.793,20	57.100.230,74	(4,7%)	8,5%	8,6%
69. Formació de capital humà	2.349.060,63	3.468.257,23	3.904.716,27	4.283.527,50	47,6%	12,6%	9,7%
SUBTOTAL	53.190.147,28	51.912.036,36	56.476.509,47	61.383.758,24	(2,40%)	8,8%	8,7%
TOTAL	75.051.585,15	65.775.932,48	76.243.431,87	79.775.285,80	(12,40%)	15,9%	4,6%

(En euros)

L'article 66, d'inversions en béns destinats a l'ús públic recull, entre altres conceptes, les inversions en obres i rehabilitacions d'edificis de la Universitat. La despesa en aquest article és de 6.475.004 euros i representa l'8,1% de la despesa del capítol.

Els articles 68, d'inversions en investigació, estudis i projectes en curs, i 69, de despeses de formació de capital humà, presenten unes obligacions reconegudes de 61.383.758 euros, el que suposa el 77% de la despesa del capítol. Recullen la despesa en projectes d'investigació i equipaments científics subvencionats per convocatòries públiques, de contractes i convenis d'investigació, de formació, de congressos i altres. S'hi inclouen tant despeses d'immobilitzat com de personal, i altres despeses corrents. El grau d'execució d'aquests articles, amb un pressupost final de 133.216.871 euros ha estat del 46,1%.

El desglossament de les obligacions reconegudes en l'article 68 els anys 2015 a 2018 per naturalesa de la despesa és el següent:

CONCEPTE	2015	2016	2017	2018	Variac. 16/15	Variac. 17/16	Variac. 18/17
Despeses de personal	29.236.681,91	31.662.739,79	33.407.932,78	34.889.460,22	8,3%	5,5%	4,4%
Immobilitzat per a investigació	7.490.830,64	2.591.649,01	5.079.007,34	7.567.025,23	(65,4%)	96,0%	49,0%
Material fungible	3.814.123,77	3.606.276,56	3.322.888,66	3.421.250,35	(5,4%)	(7,9%)	3,0%
Dietes i despeses de viatge	4.566.161,25	4.585.649,80	4.647.004,35	4.586.789,35	0,4%	1,3%	(1,3%)
Libres i publicacions	246.942,27	145.604,16	137.370,47	155.174,31	(41,0%)	(5,7%)	13,0%
Altres despeses	5.486.346,81	5.851.859,81	5.977.589,60	6.480.531,28	6,7%	2,2%	8,4%
Total art. 68. Investigació, estudis i projectes en curs	50.841.086,65	48.443.779,13	52.571.793,20	57.100.230,74	(4,7%)	8,5%	8,6%

(En euros)

En el subsistema de comptabilitat patrimonial, la Universitat solament activa, d'aquestes partides, la corresponent a l'immobilitzat, d'acord amb els principis comptables públics.

Una altra classificació de les despeses de l'article 68, aquesta vegada a nivell de concepte pressupostari, es detalla a continuació.

Concepte	2015	2016	2017	2018	Variac. 16/15	Variac. 17/16	Variac. 18/17
681. Ajuda a la investigació. Fons propis	3.585.434,79	3.166.979,38	2.800.467,69	2.924.431,55	(11,7%)	(11,6%)	4,4%
682. Projectes d'investigació. Convocatòries públiques	14.727.320,61	14.649.703,83	13.627.398,99	12.823.315,23	(0,5%)	(7,0%)	(5,9%)
683. Infraestructures d'investigació	4.836.947,72	170.822,06	2.279.255,50	4.425.665,84	(96,5%)	1234,3%	94,2%
684. Ajudes per a la contractació i la mobilitat de personal investigador	12.169.337,67	14.601.225,24	15.754.479,91	17.068.678,63	20,0%	7,9%	8,3%
685. Altres ajudes públiques	738.517,78	761.999,41	502.610,25	1.395.027,97	3,2%	(34,0%)	177,6%
686. Contractes i convenis d'investigació	9.940.077,69	10.569.708,69	11.951.161,95	12.398.671,56	6,3%	13,1%	3,7%
687. Congressos, seminaris, jornades i reunions	681.549,83	762.398,08	592.212,57	489.971,76	11,9%	(22,3%)	(17,3%)
688. Projectes europeus d'investigació. Convocatòries públiques	4.068.122,59	3.621.329,82	4.836.136,05	5.317.936,75	(11,0%)	33,5%	10,0%
689. Altres ajudes per a investigació	93.777,97	139.612,62	228.070,29	256.531,45	48,9%	63,4%	12,5%
Total art. 68. Investigació, estudis i projectes en curs	50.841.086,65	48.443.779,13	52.571.793,20	57.100.230,74	(4,7%)	8,5%	8,6%

(En euros)

4.3.6 CAPÍTOL 7. TRANSFERÈNCIES DE CAPITAL

Les obligacions reconegudes en aquest capítol pugen a 4.631.629 euros. El grau d'execució és del 58,5% i el grau de compliment, és del 96,0%. En l'annex 4.9.17 se'n presenta un detall.

4.3.7 CAPÍTOL 9. PASSIUS FINANCERS

El capítol 9 de passius financers del pressupost de despeses presenta unes obligacions reconegudes de 1.151.494,10 euros, amb el següent detall (veure apartat 4.6.8, d'endeutament financer):

CONCEPTE	EUROS
Amortització del préstec del MINECO per al programa INNOCAMPUS (finançament propi)	278.208,23
Amortització de préstecs del MINECO per al finançament de parcs científics i tecnològics (finançament propi)	661.143,92
Amortització de préstecs del MINECO per a infraestructures cofinançades pel FEDER (finançament propi)	212.141,95
TOTAL	1.151.494,10

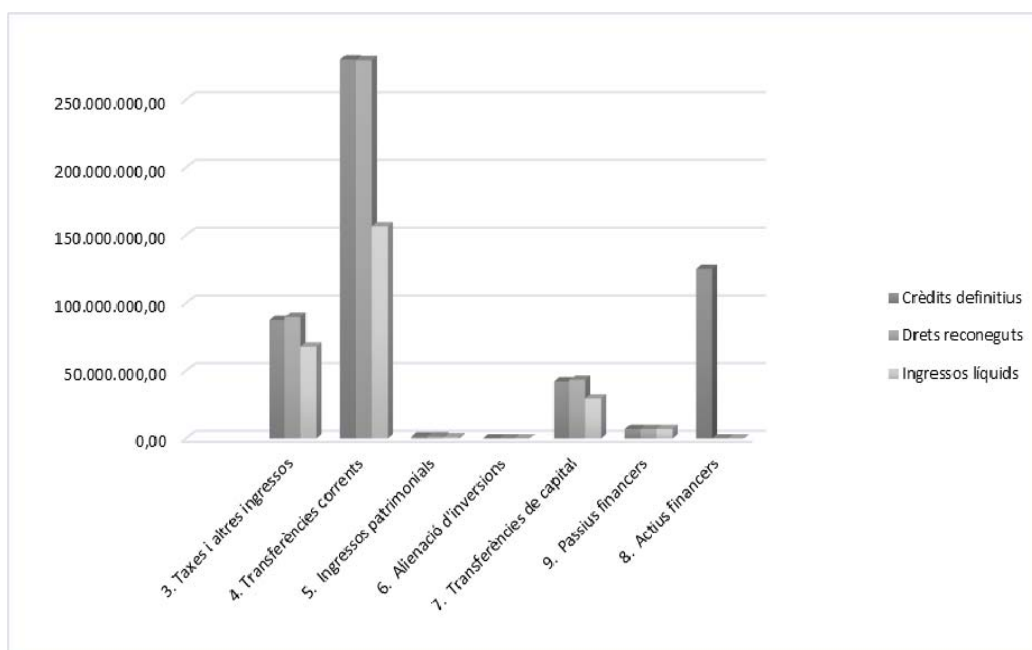
(En euros)

4.4 LIQUIDACIÓ DEL PRESSUPOST D'INGRESSOS

En el pressupost d'ingressos, els drets reconeguts del 2018 pugen a 420.422.427 euros. Aquest import representa un grau d'execució del 100,7% en relació amb el pressupost definitiu, sense considerar el romanent de tresoreria incorporat de l'any anterior en el capítol 8. El grau de compliment és del 62%. En el quadre següent es detalla l'execució del pressupost d'ingressos per capítols:

CAPÍTOLS D'INGRESSOS	Crèdits definitius	Drets reconeguts	Ingressos líquids	Drets pendents de cobrament	Grau d'execució	Grau de compliment
3. Taxes i altres ingressos	87.698.690,20	89.927.362,51	67.444.082,68	22.483.279,83	102,5%	75,0%
4. Transferències corrents	279.220.448,81	278.738.879,29	156.510.033,16	122.228.846,13	99,8%	56,1%
5. Ingressos patrimonials	1.404.324,96	1.437.518,83	828.307,07	609.211,76	102,4%	57,6%
6. Alienació d'inversions	574,11	636,09	636,09	0,00	110,8%	100,0%
7. Transferències de capital	42.259.135,85	43.457.196,49	28.960.485,53	14.496.710,96	102,8%	66,6%
Total operacions no financeres	410.583.173,93	413.561.593,21	253.743.544,53	159.818.048,68	100,7%	61,4%
9. Passius financers	6.860.833,26	6.860.833,26	6.860.833,26	0,00	100,0%	100,0%
TOTAL EXERCICI CORRENT	417.444.007,19	420.422.426,47	260.604.377,79	159.818.048,68	100,7%	62,0%
8. Actius financers	124.702.581,58	0,00	0,00	0,00		
TOTAL GENERAL	542.146.588,77	420.422.426,47	260.604.377,79	159.818.048,68		

(En euros)



4.4.1 CAPÍTOL 3. TAXES, PREUS PÚBLICS I ALTRES INGRESSOS

En aquest capítol, els drets reconeguts pugen a 89.927.363 euros, xifra que representa un grau d'execució del 102,5%. El grau de compliment és del 75%.

En el quadre següent es presenta el detall comparatiu per articles dels drets reconeguts d'aquest capítol dels exercicis 2015 a 2018.

CONCEPTE	2015	2016	2017	2018	Var. 16/15	Var. 17/16	Var. 18/17
Art. 30. Venda de bens. Publicacions	536.980,60	483.276,07	430.837,78	419.217,58	(10,0%)	(10,9%)	(2,7%)
Art. 31. Prestacions de serveis	17.824.956,49	16.177.451,34	19.576.991,96	19.410.242,98	(9,2%)	21,0%	(0,9%)
Art. 34. Taxes i preus públics per serveis acadèmics	58.936.966,76	64.665.349,42	67.021.266,73	64.958.814,71	9,7%	3,6%	(3,1%)
Art.39. Altres ingressos	6.408.743,67	4.566.735,99	25.591.733,57	5.139.087,24	(28,7%)	460,4%	(79,9%)
TOTAL CAPÍTULO 3	83.707.647,52	85.892.812,82	112.620.830,04	89.927.362,51	2,6%	31,1%	(20,2%)

(En euros)

El detall de l'article 31 de Prestació de serveis, és el següent.

CONCEPTE	2015	2016	2017	2018	Var. 16/15	Var. 17/16	Var. 18/17
Contractes i convenis d'investigació art. 83 LOU	8.477.619,34	7.794.478,80	9.862.282,69	9.278.011,86	(8,1%)	26,5%	(5,9%)
Contractes i convenis de formació art. 83 LOU	2.464.251,43	1.590.710,74	1.386.154,75	1.441.990,06	(35,4%)	(12,9%)	4,0%
Patrocini, mecenatge i d'altres	1.652.354,22	1.078.977,67	2.185.836,79	1.795.207,72	(34,7%)	102,6%	(17,9%)
Serveis d'allotjament	1.355.777,32	1.371.382,13	1.333.626,76	1.318.267,94	1,2%	(2,8%)	(1,2%)
Entrades a museus, exposicions i espectacles	260.967,00	305.272,92	310.229,75	251.471,50	17,0%	1,6%	(18,9%)
Préstecs interbibliotecaris	41.260,26	32.552,66	23.137,33	25.508,06	(21,1%)	(28,9%)	10,2%
Serveis prestats per unitats de suport a la investigació	895.496,65	1.046.163,36	1.378.139,59	1.316.450,30	16,8%	31,7%	(4,5%)
Serveis esportius universitaris	509.775,00	462.913,00	504.589,87	492.219,45	(9,2%)	9,0%	(2,5%)
Repercussió de despeses a tercers	1.093.685,15	1.263.765,25	964.972,38	1.484.280,12	15,6%	(23,6%)	53,8%
Altres prestacions de serveis	1.073.770,12	1.231.234,81	1.628.022,05	2.006.835,97	14,7%	32,2%	23,3%
ART. 31. PRESTACIONS DE SERVEIS	17.824.956,49	16.177.451,34	19.576.991,96	19.410.242,98	(9,2%)	21,0%	(0,9%)

(En euros)

L'evolució de l'article 34 de Taxes i preus públics per serveis acadèmics es presenta a continuació des de l'any 2015.

CONCEPTE	2015	2016	2017	2018	Var. 16/15	Var. 17/16	Var. 18/17
Preus públics per estudis de grau i compensacions de beques	41.000.139,03	43.718.008,17	39.250.650,35	40.213.598,63	6,6%	(10,2%)	2,5%
Preus públics per estudis de postgrau oficial i compens. de beques	8.081.430,78	8.128.874,91	9.414.028,62	8.303.237,82	0,6%	15,8%	(11,8%)
Preus públics per estudis de doctorat i compensacions de beques	750.261,83	937.829,06	979.264,26	1.417.408,37	25,0%	4,4%	44,7%
Taxes administratives	4.746.734,38	4.901.374,50	4.893.051,14	4.753.510,30	3,3%	(0,2%)	(2,9%)
Estudis oficials	54.578.566,02	57.686.086,64	54.536.994,37	54.687.755,12	5,7%	(5,5%)	0,3%
Preus públics per estudis de postgrau no oficial	2.460.960,47	5.310.122,23	10.524.285,31	8.430.099,03	115,8%	98,2%	(19,9%)
Preus públics per cursos, jornades, seminaris i congressos	1.897.440,27	1.669.140,55	1.959.987,05	1.840.960,57	(12,0%)	17,4%	(6,1%)
Estudis no oficials i cursos	4.358.400,74	6.979.262,78	12.484.272,36	10.271.059,60	60,1%	78,9%	(17,7%)
TOTAL	58.936.966,76	64.665.349,42	67.021.266,73	64.958.814,72	9,7%	3,6%	(3,1%)

(En euros)

El Decret 108/2017, de 28 de juliol del Consell, va establir una baixada de les taxes acadèmiques per a les matrícules de primera vegada per al 2017/2018 d'un 7%. A més a més, el Decret 140/2018, de 14 de setembre del Consell, va tornar a reduir les taxes per al curs 2018/2019, tant les de primera matrícula com les de següents vegades, un 8%, la qual cosa suposa una baixada acumulada del 15%.

Aquesta baixada dels preus públics de matrícula del 2017 al 2018, no s'ha vist encara reflectida com a baixada d'ingressos en la liquidació de l'exercici del 2018, per causa de que el criteri pressupostari de reconeixement dels drets és el de venciment. Considerant tots els ingressos de matrícula 2018/2019, vençuts i no vençuts, i l'import total de beques de matrícula pendents de resoldre, i comparant aquesta magnitud amb la del curs 2017/2018, el decrement d'ingressos previstos és de 3.652.500 euros.

Cal destacar el decreixement dels ingressos per preus d'estudis de postgrau no oficial, el qual es degut, fonamentalment, al reconeixement extraordinari en 2017 d'ingressos per romanents per taxes de cursos de postgrau anteriors a l'encomana de gestió, per import de 1,5 milions d'euros i que se incorporaren al pressupost de la Universitat per a gastar en els cursos actuals.

En el següent quadre, es presenta per als estudis oficials, la desagregació entre preus de matrícula liquidats als estudiants i les compensacions de beques i bonificacions de l'Estat i la Generalitat Valenciana.

CONCEPTE	2015	2016	2017	2018	Var 16/15	Var 17/16	Var 18/17
Preus públics per estudis oficials	31.562.856,43	33.650.415,28	30.972.034,37	33.358.905,58	6,6%	(8,0%)	7,7%
Compensació de beques de matrícula	18.268.975,21	19.134.296,86	18.671.908,86	16.575.339,23	4,7%	(2,4%)	(11,2%)
Preus públics per estudis oficials	49.831.831,64	52.784.712,14	49.643.943,23	49.934.244,81	5,9%	(6,0%)	0,6%
Taxes administratives	4.746.734,38	4.901.374,50	4.893.051,14	4.753.510,30	3,3%	(0,2%)	(2,9%)
Taxes i preus públics per estudis oficials	54.578.566,02	57.686.086,64	54.536.994,37	54.687.755,11	5,7%	(5,5%)	0,3%

Quant als ingressos de l'article 39, d'altres ingressos, s'aprecia una baixada extraordinària en 2017, que es deu al cobrament en 2017 de dues sentències judicials favorables a la Universitat de València del 2016.

Per sentència de 26/09/2016 del Tribunal Superior de Justícia de la Comunitat Valenciana, va resultar un import a abonar per la Generalitat a la Universitat de 9.127.496 euros, més els interessos legals, en concepte de reintegrament de les despeses d'interessos dels anys 2010 a 2013, com a conseqüència de la demora en el pagament de les subvencions reconegudes en el Pla Plurianual de Finançament del Sistema Públic Universitari 2010-2017. El 28/11/2017 la Universitat de València va cobrar l'esmentat import de principal, més 1.117.097 euros d'interessos que han sigut comptabilitzats al pressupost del 2017 com a ingressos diversos. Queda pendent de resoldre's en via contenciosa administrativa una posterior reclamació de 3.917.243 euros pel mateix concepte referit al període 2014-2015.

Per sentència de 15/12/2016 de l'Audiència Nacional, l'Agència Tributària ha sigut obligada a retornar 10.538.726 d'euros de quotes d'IVA suportat dels exercicis 2004 a 2007, més 840.310 euros d'interessos, en un procés iniciat per la Universitat de València al 2008, al sol·licitar a la Hisenda Pública la devolució d'ingressos indeguts dels exercicis 2004 a 2007, per la diferència entre l'IVA deduïble calculat amb el procediment de prorrata especial, utilitzat fins a l'any 2007, i el calculat d'acord amb el còmput establert a partir de la sentència del Tribunal de Justícia de les Comunitats Europees de 6 d'octubre de 2005 i la Llei 3/2006, de 29 de març, de modificació de la Llei 37/1992, de 28 de desembre, de l'impost sobre el Valor Afegit, tal i com se descriu a l'apartat 4.7 d'aquesta memòria. El principal ha estat comptabilitzat al 2017 com a ingressos per reintegraments d'exercicis tancats, i els interessos com a ingressos financers al capítol 5. Actualment existeixen dos procediments davant el T.E.A.R. per liquidacions d'IVA de l'Agència Tributària per import de 562.322,44 euros de l'exercici 2014 i 2.538.985,31 euros de l'exercici 2015, més els interessos de demora que es meriten.

4.4.2 CAPÍTOL 4. TRANSFERÈNCIES CORRENTS

Els drets reconeguts en el capítol 4, de transferències corrents, pugen a 278.738.879 euros. Aquest és el capítol d'ingressos més important, atès que representa el 66,3% del total de drets reconeguts en l'exercici, amb un grau d'execució del 99,8%.

El detall de l'evolució dels drets reconeguts en el capítol 4 d'ingressos, des de l'exercici 2015 al 2018, es presenta en el quadre següent.

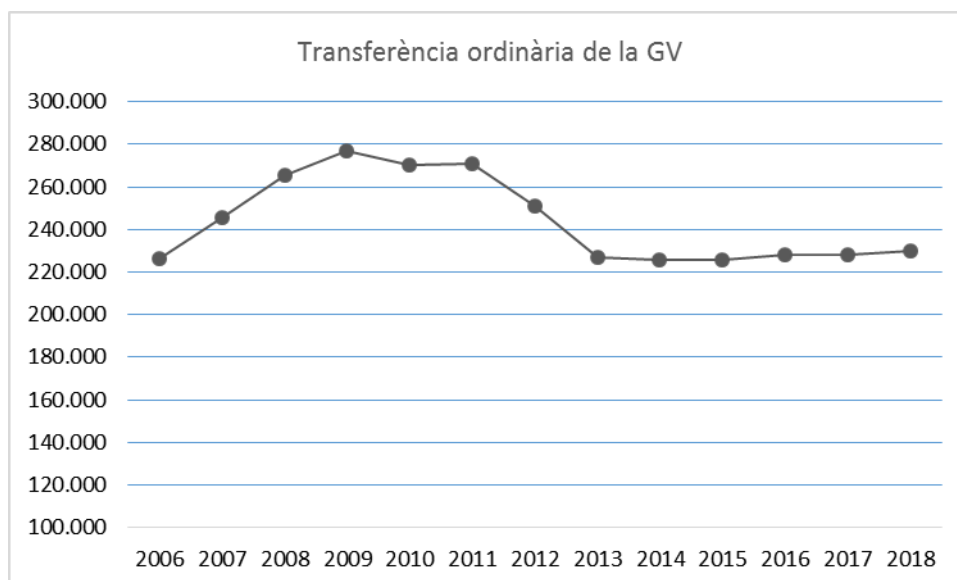
CONCEPTE	2015	2016	2017	2018	Var 16/15	Var 17/16	Var 18/17
De la Generalitat Valenciana	238.593.774,20	242.720.889,18	245.882.870,07	271.010.028,54	1,7%	1,3%	10,2%
-Transferència ordinària	225.870.733,92	228.027.840,00	228.027.840,00	230.035.070,00	1,0%	0,0%	0,9%
-Subvenció paga extra 2012 (reducció de la transferència ordinària de 2012)	4.968.046,08	4.941.230,00	0,00	0,00	(0,5%)	(100,0%)	-
-Subv. per l'augment retributiu segons Llei general de pressuposts de l'Estat	0,00	0,00	2.007.224,00	3.461.390,80	-	-	72,4%
-Subv. per a millores retributives del personal (carrera professional del PAS y complements PDI)	0,00	0,00	2.696.143,75	6.560.007,83	-	-	143,3%
-Subv. per la baixada de taxes per decret	0,00	0,00	0,00	3.140.054,00	-	-	-
-Transferència corrent conveni de 2014 (deute d'exercicis anteriors)	0,00	0,00	0,00	15.354.764,16	-	-	-
-Subvenció interessos de bons del Pla d'Inversions	2.975.009,92	2.975.009,92	2.975.009,92	2.975.009,92	0,0%	0,0%	0,0%
-Transferència de la nòmina de personal vinculat d'hospitals abonada per compte GV	4.372.836,35	4.140.667,63	3.923.245,58	3.683.397,78	(5,3%)	(5,3%)	(6,1%)
-Beques salari per a estudiants lligades a renda-UV entitat col·laboradora	0,00	1.656.000,00	5.070.000,00	4.921.154,87	-	206,2%	(2,9%)
-Altres	407.147,93	980.141,63	1.183.406,82	879.179,18	140,7%	20,7%	(25,7%)
De l'Administració de l'Estat	3.456.550,03	3.792.128,26	3.493.967,00	5.310.057,94	9,7%	(7,9%)	52,0%
D'altres	1.802.117,65	2.069.318,22	1.629.818,16	2.418.792,81	14,8%	(21,2%)	48,4%
TOTALS	243.852.441,88	248.582.335,66	251.006.655,23	278.738.879,29	1,9%	1,0%	11,0%

(En euros)

La font principal de finançament de la Universitat és la transferència ordinària de la Generalitat Valenciana. Aquesta es deuria determinar per l'aplicació de l'acord de 24 de setembre de 2010 del Consell de Govern Valencià, pel qual s'aprovà un nou Pla Plurianual de Finançament (en davant PPF) del Sistema Universitari Públic Valencià per al període 2010-2017, que establia els criteris que havien de determinar l'import de la subvenció anual.

No obstant això, el PPF no s'ha aplicat en cap moment, i les successives lleis de pressupost han inclòs unes quantitats inferiors a la del 2011, situant-se en els últims exercicis en nivells propers al del 2006, tal i com es pot apreciar al quadre i gràfica següents.

Evolució de la transferència ordinària de la Generalitat Valenciana 2006-2018												
2006	2007	2008	2009	2010	2011	2012	2013	2014	2015	2016	2017	2018
226.040	245.423	265.621	277.037	270.430	270.979	250.918	226.911	225.871	225.871	228.028	228.028	230.035



Amb aquesta quantia de transferència ordinària, de 230,0 milions ja no es cobreix la despesa de personal del 2018, que puja a 235,8 milions.

Les subvencions addicionals per a compensar determinats despeses que deriven de la normativa i estatal i autonòmica, per un import de 13,1 milions d'euros, juntament a la transferència corrent del conveni de sanejament del 2014 de 15,3 milions, son les que possibiliten la liquidació del pressupost sense dèficit.

Respecte a la transferència del conveni de 2014 esmentat, cal senyalar que 2014 es va signar entre la Generalitat i les Universitats Públiques Valencianes una modificació del conveni del 2008 de sanejament de deutes per transferències corrents no reconegudes per la Generalitat, modificat per acord de 10 d'octubre de 2011. Quant als compromisos de la Generalitat amb la Universitat de València, el 2014 va reconèixer mitjançant assumptió de deute financer de la Universitat de València, un import total de 113.954.807 euros, dels 178.686.501 euros que la Universitat reclamava a la Generalitat, resultant un saldo pendent de cobrament de 64.731.694 euros.

A més a més la modificació del conveni de sanejament del 2014, va a preveure nous ingressos tant per subvencions de capital com de transferència corrent. L'import addicional de transferències corrents a cobrar des de l'any 2018 al 2022, inclòs al conveni, va ser de 49.762.257 euros.

El detall d'aquestes transferències corrents del conveni de 2014, per anualitats, és el següent:

Any	Euros	Imports de transferències meritades abans de 2014	Imports addicionals incloses al conveni de 2014
2018	15.354.764,16	15.354.764,16	
2019	18.648.057,19	18.648.057,19	
2020	22.709.447,29	22.709.447,29	
2021	26.937.282,01	8.019.425,01	18.917.857,00
2022	30.844.400,44		30.844.400,44
Total	114.493.951,09	64.731.693,65	49.762.257,44

L'import de 64.731.694 euros correspon a transferències reconegudes per la Universitat de València entre els anys 2005 a 2008, els drets de les quals varen ser anul·lats en comptabilitat pressupostària entre 2011 i 2013, però no en la comptabilitat economicopatrimonial per considerar-se que s'havien meritats en els anys en que se reconegueren per aplicació del Pla de Finançament en vigor.

En 2018 es produeix el venciment de la primera anualitat segons el conveni per import de 15.354.764,16 euros, i la Universitat ha reconegut drets pressupostaris per aquest import, però, com ja varen ser ingressos en la comptabilitat economicopatrimonial en anteriors, fins a que no s'arribe als 64.731.501, aquest conveni no tindrà cap impacte en el resultat economicopatrimonial. Aquest import de 15,3 milions constitueix una partida de conciliació entre el resultat pressupostari i el resultat economicopatrimonial (vegeu l'annex 4.9.22 d'aquesta memòria).

Tal i com es va informar al Pressupost de la Universitat de València per al 2019, la Generalitat Valenciana, mitjançant modificacions pressupostàries aprovades en els mesos de novembre i desembre de 2018, va disposar de crèdit per a anticipar el reconeixement de la obligació de pagament de la anualitat del 2019 del conveni de sanejament, sense donar marge a les Universitats per a decidir la destinació en 2018 d'aquests ingressos addicionals per valor de 18,6 milions d'euros.

Aquest import està previst en el pressupost inicial d'ingressos del 2019 de la Universitat de València, que d'altra manera no s'hauria pogut aprovar amb equilibri pressupostari, i es reconeixerà com a dret en el moment de cobrament, i allò per aplicació del que disposa el document número 4 de la Comissió de Principis y Normes Comptables Públiques, depenent de la Intervenció General de l'Administració de l'Estat, sobre transferències i subvencions, segons el qual la Universitat ha de reconèixer el dret en el moment del cobrament i, amb caràcter potestatiu, si coneix que la entitat finançadora ha reconegut la correlativa obligació de pagament.

Quant a la resta de subvencions de la Generalitat, cal fer esmena a que la Universitat rep una quantia importada de transferències que hi són per a finançar despesa de la pròpia Generalitat, tal com són les retribucions de personal vinculat d'hospitals universitaris, les beques salari a estudiants, i els interessos dels bons que finançaren el Pla d'Inversions de la Generalitat.

Les subvencions de l'Estat, per import 5,3 milions d'euros corresponen en la seua totalitat a ajudes i beques per a programes de mobilitat Erasmus rebudes del organisme autònom 'Servicio Español para la Internacionalización de la Educación (SEPIE)'.

En l'apartat 'd'altres', amb 2,4 milions d'euros, l'increment respecte al 2017 del 48% es deu als ingressos de beques de la UE per al màster oficial Erasmus Mundus en Psicologia del treball de les organitzacions i dels recursos humans en 2018 per un import de 1,1 milions d'euros.

Respecte al grau de compliment d'aquest capítol, que es refereix al nivell de cobraments respecte als drets reconeguts, és de destacar que és molt baix, amb un 56,1%. I és degut fonamentalment al retardament en els pagaments de la Generalitat, amb un grau de compliment del 64% quant a la transferència ordinària, i del 9% quant a la resta de subvencions, tot i considerant que la Universitat paga la nòmina del seu personal en hospitals i les beques-salari, encara que no ha cobrat de la Generalitat. Per la seua banda, el grau de compliment de l'Estat és del 86% i de la resta de deutors, del 98%.

4.4.3 CAPÍTOL 5. INGRESSOS PATRIMONIALS

Els drets reconeguts en aquest capítol puguen a 1.437.519 euros, i estan integrats per rendes de la cessió de l'ús dels locals de la Universitat, rendes de concessions d'explotació de cafeteries, reprografies i d'altres, llicències de patents i drets de reproducció d'imatges. El grau d'execució és del 102,4% i el grau de compliment, del 57,6 %.

CONCEPTE	2015	2016	2017	2018	Var 16/15	Var 17/16	Var 18/17
Ingressos de títols i valors	0,00	0,00	0,00	0,00	-	-	-
Ingressos de dipòsits i altres ingressos financers	2.200,35	9.758,76	841.310,30	0,00	343,5%	8521,1%	(100,0%)
Rendes de cessió de l'ús de locals	202.143,66	294.375,95	284.947,71	413.448,42	45,6%	(3,2%)	45,1%
Lloguer d'instal·lacions esportives	57.639,60	78.416,61	82.805,90	57.350,69	36,0%	5,6%	(30,7%)
Concessions	412.353,51	375.479,45	403.854,54	479.541,11	(8,9%)	7,6%	18,7%
Llicències de Patents	300.696,20	195.979,78	271.219,11	475.322,67	(34,8%)	38,4%	75,3%
Drets de reproducció d'imatges	13.308,63	7.159,13	6.946,77	11.855,94	(46,2%)	(3,0%)	70,7%
Dividends	0,00	135.000,00	0,00	0,00	-	(100,0%)	-
TOTAL	988.341,95	1.096.169,68	1.891.084,33	1.437.518,83	10,9%	72,5%	(24,0%)

(En euros)

En 2017 la Universitat va ingressar un import extraordinari de 841.310 euros d'interessos com a conseqüència de la sentència favorable a la Universitat sobre l'IVA dels exercicis 2004 a 2007 (veure apartat 4.7 d'aquesta memòria).

4.4.4 CAPÍTOL 7. TRANSFERÈNCIES DE CAPITAL

Els drets reconeguts en el capítol 7 d'ingressos per transferències de capital han pujat a 43.457.197 euros. El grau d'execució ha estat del 102,8 % i el grau de compliment, del 66,6%.

Tot seguit es mostra el quadre comparatiu dels drets reconeguts en aquest capítol des de l'exercici 2015 fins al 2018.

CONCEPTE	2015	2016	2017	2018	Var 16/15	Var 17/16	Var 18/17
De la Generalitat Valenciana	8.871.095,07	15.213.270,28	16.692.411,75	14.877.380,44	71,5%	9,7%	(10,9%)
- Per a investigació	7.571.095,07	8.013.270,28	12.192.411,75	14.877.380,44	5,8%	52,2%	22,0%
- Per a amortització de passius financers	0,00	0,00	0,00	0,00	-	-	-
- Per a infraestructures (conveni 2014)	1.300.000,00	7.200.000,00	4.500.000,00	0,00	453,8%	(37,5%)	(100,0%)
De l'Administració de l'Estat	16.028.268,77	14.159.322,13	15.054.157,88	15.552.130,95	(11,7%)	6,3%	3,3%
D'altres	8.816.800,52	7.163.919,53	8.188.302,37	13.027.685,10	(18,7%)	14,3%	59,1%
TOTAL	33.716.164,36	36.536.511,94	39.934.872,00	43.457.196,49	8,4%	9,3%	8,8%

(En euros)

Les subvencions de la Generalitat per a investigació han pujat a 14.877.380 euros i comprenen subvencions per a projectes i accions d'investigació, contractació i formació de personal investigador i ajudes per a organització de congressos, per un import de 11.580.938 euros, i subvencions per a infraestructures cofinançades pel FEDER per un import total de 3.296.432 euros.

En l'annex 4.9.15 d'aquesta memòria es presenta el detall dels drets reconeguts en 2018 per subvencions de capital.

4.4.5 CAPÍTOL 9. PASSIUS FINANCERS

Els drets reconeguts en l'exercici 2018 per passius financers han estat 6.860.833 euros. El grau d'execució ha estat del 100,0% i el de compliment, del 100,0%.

L'evolució dels drets reconeguts per passius financers des de l'exercici 2015 al 2018 es presenta en el quadre següent (veure apartat 4.6.8, d'endeutament financer).

CONCEPTE	2015	2016	2017	2018
Bestretes reemborsables del MINECO de les subvencions del FEDER de projectes I+D (a amortitzar amb la subvenció del FEDER)	4.636.538,17	4.210.066,45	3.453.037,38	4.691.896,00
Bestretes reemborsables del MINECO de les subvencions del FEDER per a infraestructures d'investigació (a amortitzar amb la subvenció del FEDER)	0,00	1.786.191,70	0,00	829.078,63
Préstecs del MINECO per a infraestructures d'investigació (a amortitzar per la UV amb pressupost propi)	0,00	1.790.783,91	0,00	1.339.858,63
Bestretes reemborsables del MINECO per al finançament de parcs científics i tecnològics (a amortitzar amb la subvenció del FEDER)	-102.878,16	0,00	0,00	0,00
Préstecs del MINECO per al finançament de parcs científics i tecnològics (a amortitzar per la UV amb pressupost propi)	0,00	0,00	0,00	0,00
TOTAL	4.533.660,01	7.787.042,06	3.453.037,38	6.860.833,26

4.5 RESULTAT PRESSUPOSTARI I ROMANENT DE TRESORERIA

El resultat pressupostari de l'exercici 2018 ha estat de 17.581.720 euros, i, amb l'import de la variació neta de passius financers de 5.709.339 euros, el saldo pressupostari és de 23.291.059 euros.

Aquest saldo pressupostari ha d'ajustar-se considerant les desviacions de finançament positives i negatives produïdes en despeses amb finançament afectat, com a conseqüència del desfasament entre el reconeixement dels drets i la realització de les despeses, així com per les despeses que han estat finançades amb romanent de tresoreria no afectat incorporat de l'exercici anterior. El superàvit de finançament de l'exercici, una vegada efectuats aquests ajusts, ha pujat a 19.997.994 euros.

CONCEPTE	Drets reconeguts nets	Obligacions reconegudes netes	Import
Operacions no financeres	413.561.593,21	395.979.873,74	17.581.719,47
Operacions amb actius financers	0,00	0,00	0,00
Operacions comercials	0,00	0,00	0,00
I. RESULTAT PRESSUPOSTARI DE L'EXERCICI	413.561.593,21	395.979.873,74	17.581.719,47
II. VARIACIÓ NETA DE PASSIUS FINANCERS	6.860.833,26	1.151.494,10	5.709.339,16
III. SALDO PRESSUPOSTARI DE L'EXERCICI (I+II)	420.422.426,47	397.131.367,84	23.291.058,63
(+) Crèdits gastats finançats amb romanent de tresoreria no afectat			10.764.576,00
(-) Desviacions de finançament positives per recursos de l'exercici en despeses amb finançament afectat			-36.009.654,59
(+) Desviacions de finançament negatives en despeses amb finançament afectat			21.952.013,70
IV. SUPERÀVIT DE FINANÇAMENT DE L'EXERCICI			19.997.993,74

(En euros)

El romanent de tresoreria acumulat a 31 de desembre de 2018 puja a 143.582.876 euros, dels quals 68.254.535 euros corresponen a romanent de tresoreria afectat, i 75.328.351 euros a romanent de tresoreria no afectat. D'aquest últim import, 68.943.495 euros corresponen a romanent amb crèdit específic al pressupost de despeses a 31/12/2018, incorporable al 2019 mitjançant acord del Gerent de la

Universitat, d'acord amb el que preveu l'article 15 del Reglament d'Execució Pressupostària per a 2018 (romanent de crèdit ordinari de centres, departaments i instituts, en fases A y D, per a operacions de capital, etc.) i la resta, 6.384.846 euros, és romanent de tresoreria genèric, la destinació del qual correspon aprovar-la al Consell Social, a proposta del Consell de Govern, d'acord amb el que disposa l'article 14 de l'esmentat Reglament.

En el quadre següent es mostra el detall del seu càlcul.

CONCEPTES		IMPORTS	
1.	(+) Drets pendents de cobrament		164.618.705,91
	(+) del Pressupost corrent	159.818.048,68	
	(+) del Pressupostos tancats	3.999.101,41	
	(+) d'operacions no pressupostàries	4.022.687,16	
	(-) saldos de dubtós cobrament	(435.698,31)	
	(-) ingressos pendents d'aplicació definitiva	(2.785.433,03)	
2.	(-) Obligacions pendents de pagament		31.441.685,83
	(+) del Pressupost corrent	20.017.322,68	
	(+) del Pressupostos tancats	6.450,71	
	(+) d'operacions no pressupostàries	11.944.520,71	
	(-) pagaments pendents d'aplicació definitiva	(526.608,27)	
3.	(+) Fons líquids		10.405.855,56
I. Romanent de tresoreria total (1 -2 + 3)			143.582.875,64
II. Romanent de tresoreria afectat			68.254.535,06
III. Romanent de tresoreria no afectat amb romanents específics de crèdit (art. 15 del REP)			68.943.494,68
IV. Romanent de tresoreria no afectat sense romanents específics de crèdit (art. 14 del REP) (I – II – III)			6.384.845,90

4.6 BALANÇ I COMPTE DEL RESULTAT ECONOMICOPATRIMONIAL

El balanç a 31 de desembre de 2018 presenta la situació patrimonial de la Universitat de València en aquesta data. Els actius es presenten en funció del seu grau de realització en disponible, i els passius, atenent el seu grau d'exigibilitat, d'acord amb l'estructura del Pla General de Comptabilitat Pública. A continuació s'analitzen les partides que resulten més importants per la seua quantia.

4.6.1 IMMOBILITZAT IMMATERIAL

La composició i moviment dels diferents comptes de l'immobilitzat intangible durant l'exercici 2018, així com de l'amortització acumulada i el valor net a 31 de desembre de 2018, són els següents:

DESCRIPCIÓ	VALOR ADQUIS. 01/01/2018	MOVIMENT 2018			VALOR ADQUIS. 31/12/2018	AMORTITZ. ACUMUL. 31/12/2018	VALOR NET 31/12/2018
		RECLASS.	ALTES	BAIXES			
Aplicacions informàtiques	17.470.576,58	0,00	137.538,43	50.011,80	17.558.103,21	17.139.976,41	418.126,80
Propietat intel·lectual	1.673,22	0,00	4.598,00	0,00	6.271,22		6.271,22
Drets s/ béns en règim d'arrendament financer	9.101.303,67	0,00	0,00	0,00	9.101.303,67	4.103.907,96	4.997.395,71
TOTALS	26.573.553,47	0,00	142.136,43	50.011,80	26.665.678,10	21.243.884,37	5.421.793,73

(En euros)

En el compte d'Aplicacions informàtiques s'inclouen, pel seu valor d'adquisició, aquelles amb dret d'ús per un període superior a l'any. S'amortitzen aplicant el mètode lineal en un període de 4 anys.

En el compte de *Drets sobre béns en règim d'arrendament financer* figura el valor al comptat dels béns que s'adquiriran en finalitzar el període d'arrendament, principalment dels contractes de *leasing* dels panells solars fotovoltaics instal·lats als sostres d'edificis d'aularis, biblioteques i centres d'investigació dels campus de Tarongers, de Blasco Ibáñez i de Burjassot-Paterna de la Universitat. Aquests elements s'amortitzen de forma lineal en el període de vida útil dels béns a què es refereixen.

4.6.2 IMMOBILITZAT MATERIAL

L'immobilitzat material està constituït pels béns tangibles, mobles i immobles, propietat de la Universitat o que hi són adscrits o cedits. El moviment d'aquest epígraf del balanç es presenta a continuació.

DESCRIPCIÓ	VALOR ADQUIS.	MOVIMENT 2018			VALOR ADQUIS.	AMORTITZ. ACUMUL.	VALOR NET
	01/01/2018	RECLASS.	ALTES	BAIXES	31/12/2018	31/12/2018	31/12/2018
Terrenys	45.654.779,64	0,00	247.587,71	0,00	45.902.367,35		45.902.367,35
Edificis i altres construccions	681.716.028,63	2.767.600,26	2.289.379,76	0,00	686.773.008,65	174.157.132,05	512.615.876,60
Construccions d'edificis en curs	3.771.272,85	-2.767.600,26	3.114.010,85	454.402,76	3.663.280,68		3.663.280,68
Instal·lacions tècniques	24.617.173,55	0,00	7.668.043,68	8073,05	32.277.144,18	18.463.541,07	13.813.603,11
Estris	29.671.769,37	0,00	762.373,08	295.350,62	30.138.791,83	28.242.144,92	1.896.646,91
Mobiliari	52.709.248,35	0,00	838.622,34	155.765,77	53.392.104,92	44.656.881,19	8.735.223,73
Equips per a processos d'informació	54.964.456,77	0,00	1.760.723,39	798.512,56	55.926.667,60	51.568.444,12	4.358.223,48
Elements de transport	641.775,33	0,00	4072,62	23.855,89	621.992,06	556.132,07	65.859,99
Equipament científic	138.120.145,87	0,00	7.373.369,33	673.012,47	144.820.502,73	126.246.738,08	18.573.764,65
TOTALS	1.031.866.650,36	0,00	24.058.182,76	2.408.973,12	1.053.515.860,00	443.891.013,50	609.624.846,50

(En euros)

Als edificis transferits per l'Estat estan valorats en els comptes sobre la base de la taxació efectuada per la Unitat Tècnica del Ministeri d'Educació i Ciència amb data 31 de desembre de 1985. La resta de l'immobilitzat material està valorada al preu d'adquisició al que s'afegeix el cost de les millores o ampliacions realitzades que augmenten el seu rendiment, capacitat o vida útil.

En 2003 es va produir la cessió gratuïta per part de la Generalitat Valenciana a la Universitat de València de quatre parcel·les d'un total de 5.402 metres quadrats a Burjassot, on actualment està construït l'edifici de l'Escola Tècnica Superior d'Enginyeria, inscrites en eixe moment a nom dels particulars als qui varen ser expropiades en el seu dia. Una vegada feta la inscripció registral a nom de la Universitat, s'ha comptabilitzat l'alta del valor dels terrenys segons escriptura, per un import de 247.587,71 euros, utilitzant com a contrapartida, el compte de *Patrimoni rebut en cessió*.

Per altra banda, el 20 d'abril es formalitza la cessió gratuïta per part de la Universitat de València a la Tresoreria General de la Seguretat Social del dret de superfície sobre una parcel·la de Paterna. El dret té una duració de 50 anys. La Tresoreria es compromet a adscriure l'ús dels terrenys a l'Institut Nacional de Gestió Sanitària (INGESA), per a la construcció d'un edifici que albergarà el Centre Nacional de Dosimetria. Aquesta cessió no ha de tindre reflex en la comptabilitat de la Universitat de València.

Amb data 19 d'octubre de 2011 es va formalitzar l'escriptura de declaració d'obra nova acabada de la Residència Universitària "Damià Bonet", construïda d'acord amb els termes del contracte de concessió d'obra pública i posterior explotació en règim de concessió per l'empresa SIRESA Universitas, SA. La primera fase d'execució de l'edificació va finalitzar el 17 de setembre de 2009, data en què s'inicia el termini de la fase d'explotació de 40 anys, que acabarà al 19 de setembre de 2049, amb un valor de l'obra executada d'11.086 milers d'euros. La segona fase va finalitzar el 27 de juliol de 2010, amb un valor total de l'obra per ambdues fases de 14.994 milers d'euros. D'acord amb la normativa comptable, no procedeix incloure aquest edifici com a actiu dins el balanç.

L'amortització acumulada representa la depreciació de l'immobilitzat material i es calcula en funció de la vida útil estimada de cada tipus d'element, segons el detall següent.

Tipus d'element	Coefficients d'amortització anual	Anys de vida útil
Edificis i altres construccions	1,25%	80
Instal·lacions tècniques	10,00%	10
Estris	20,00%	5
Mobiliari	8,33%	12
Equips per a processos d'informació	25,00%	4
Elements de transport	10,00%	10
Equipament científic	14,28%	7

4.6.3 INVERSIONS FINANCERES PERMANENTS

En aquest epígraf del balanç, la partida més important és el deute de la Generalitat Valenciana derivat del conveni de 30 de desembre de 2014, per transferències corrents a cobrar en els anys 2018 a 2022, que puja a 80.491.130 euros. El saldo a 31-12-2017 pujava a 114.493.951 euros, i en 2018 s'ha produït la reclassificació de l'anualitat del 2019 de 18.648.057 a un compte de l'actiu amb venciment a curt termini, i l'import de l'anualitat de 2018, de 15.354.764 s'ha abonat amb càrrec al compte d'ingressos per transferències, per a anul·lar l'efecte del reconeixement d'aquest dret en el pressupost del 2018. Tal i com s'informa a l'apartat 4.4.2 d'aquesta memòria, els ingressos previstos al conveni, fins a la quantitat de 64.731.694 euros, ja han sigut ingressos en la comptabilitat economicopatrimonial en els anys en que es meritaren, per la qual cosa no han de tornar a ser ingressos de l'exercici.

La segona partida en importància és la que recull els compromisos de la Generalitat Valenciana de finançament del reemborsament de bons per al Pla d'Inversions, amb un import de 45.076.908 euros.

L'apartat *Cartera de valors a llarg termini* s'ha mantingut sense moviment en 2018.

ENTITAT	Saldo a 31/12/17	Saldo a 31/12/18
Portal Universia, S.A.	2.678,96	2.678,96
Centre d'Idiomes de la Universitat de València, S.L.	1.435.215,86	1.435.215,86
Obligacions del Tresor Públic a 10 anys (llegat Manuel Castillo)	134.154,87	134.154,87
Total cartera de valors a llarg termini	1.572.049,69	1.572.049,69
Total provisions per depreciació de valors	-2.678,96	-2.678,96
Total valor net cartera de valors a llarg termini	1.569.370,73	1.569.370,73

(En euros)

Cal esmentar que en 2013 es va donar d'alta en aquest epígraf el valor de la compra d'obligacions del Tresor Públic per import de 134 milers d'euros, com a inversió dels fons de caràcter extrapressupostari del llegat de Diego Castillo, les rendes de les quals estan destinades a la convocatòria de beques "Manuel Castillo", que gestiona la Fundació General de la Universitat de València.

La Universitat participa en les següents fundacions, sense incloure cap import a l'actiu del balanç, d'acord amb les normes comptables d'aplicació:

ENTITAT	%	Euros
Fundació Luís Alcanyís	100%	30.000
Fundació Parc Científic U.V.	20%	30.000

El Centre d'Idiomes de la Universitat de València, S.L., participat al 100% per la Universitat de València, va comunicar amb data 3 d'octubre de 2012 que atenent els informes d'auditoria, va procedir a augmentar el valor patrimonial dels terrenys cedits per la Universitat de València, com a aportació no dinerària per import de 2.703 milers euros, com a conseqüència de la taxació independent que es va sol·licitar.

4.6.4 DESPESES QUE CAL DISTRIBUIR EN DIVERSOS EXERCICIS

Aquest epígraf, amb un saldo de 623.737 euros, comprèn els interessos que cal pagar per operacions d'arrendament financer amb opció de compra no vençuts, que es van imputant a despeses en els exercicis de venciment, així com les despeses de formalització de les emissions de bons del Pla d'Inversions, que es comptabilitzen com a despeses financeres durant el període de vida del deute.

4.6.5 DEUTORS

La partida de deutors pressupostaris, amb un import de 163.817.150 euros, recull el saldo pendent de cobrament que figura en l'estat de liquidació del pressupost d'ingressos de l'exercici, que puja a 159.818.049 euros, més l'import de drets pendents de cobrament d'exercicis tancats que puguen a 3.999.101 euros.

Els saldos d'exercicis tancats es detallen en l'annex 4.9.9 d'aquesta memòria. Els drets pendents de cobrament a 31 de desembre de 2017 pujaven a 145.736.581 euros. Durant l'exercici 2018 es recaptaren ingressos per valor de 137.423.163 euros, i es van anul·lar drets per valor de 4.314.317 euros.

La provisió per deutes de dubtós cobrament, a 31 de desembre de 2018 puja a 435.698 euros, i cobreix els saldos d'antiguitat superior a quatre anys.

La resta de partides d'aquest epígraf de l'actiu correspon a deutors no pressupostaris i pagaments pendents d'aplicació, amb un import total de 31.781.190 euros, pels conceptes següents:

- El saldo del compte 44 –*Deutors no pressupostaris*, que puja a 28.675.871 euros, i que està format, d'una banda, per 10.463.624 euros de taxes acadèmiques del curs 2018/19 amb venciment en 2019, i per l'altra, per 17.298.173 euros, de matrícules formalitzades amb sol·licitud de beca pendent de resoldre a 31 de desembre de 2018, més 914.074 euros del concepte 44 de l'annex 4.9.5 d'aquesta memòria.
- Operacions no pressupostàries de tresoreria que corresponen a pagaments efectuats per la Universitat que posteriorment es recuperaran, per un import de 2.578.711 euros recollides en el concepte 47 de l'annex 4.9.5 d'aquesta memòria.
- Pagaments pendents d'aplicar a pressupost, per import de 526.608 euros, recollits en els comptes 555 i 556 de l'annex 4.9.5 d'aquesta memòria.

Dins d'aquest import es troba la bestreta de tresoreria concedida al Centre d'Idiomes de la Universitat de València, mitjançant resolució del Rector de 11 de gener de 2018, per import de 400.000 euros.

4.6.6 TRESORERIA

El saldo de tresoreria a 31 de desembre de 2018 puja a 10.405.855 euros, i esta integrat pels conceptes següents:

Concepte	Euros
Bancs, comptes corrents operatius	10.257.833,30
Bancs, comptes corrents restringits d'ingressos	8.393,08
Bancs, comptes corrents restringits de pagaments	135.225,48
Efectiu en caixa	4.403,70
TOTAL	10.405.855,56

Tal i com s'ha comentat abans, la Generalitat Valenciana va assumir, mitjançant el conveni de 30 de desembre de 2014, la titularitat dels comptes de crèdit de la Universitat a 31 de desembre de 2014 en entitats financeres amb un límit de 65 milions d'euros, i la Universitat des d'aquella data no té cap compte de crèdit.

A continuació es detalla l'evolució de la tresoreria neta de la Universitat al 31 de desembre dels exercicis 2011 a 2018.

CONCEPTE	2011	2012	2013	2014	2015	2016	2017	2018
Tresoreria en caixa i bancs	1.383	5.900	2.158	13.838	14.702	5.952	6.272	10.406
Saldo disposat en pòlisses de crèdit de tresoreria	-25.768	-42.149	-40.472	0	0	0	0	0
TOTAL NET	-24.385	-36.249	-38.314	13.838	14.702	5.952	6.272	10.406

(En milers d'euros)

4.6.7 PROVISIONS PER A RISCOS I DESPESES

En aquest epígraf del passiu, amb un import de 3.991.200 euros, es recullen totes les provisions necessàries per a atendre les possibles contingències que pogueren derivar-se de litigis i compromisos futurs previstos.

4.6.8 ENDEUTAMENT FINANCER

El detall de l'endeutament financer i el seu moviment en l'exercici, es presenta en el quadre següent.

Entitat	Import Formalitzat	Any			Deute viu a				Saldo a 31-12-2018	
		Forma- lització	1a. Amor- tització	Venci- ment	31-12-2017	Increment.	Dismin.	31-12-2018	A curt termini	A llarg termini
Emissió de bons (pla d'inversions GV)	45.075.907,83	1997	2022	2022	45.075.907,83			45.075.907,83		45.075.907,83
Emprèstits amb finançament extern	45.075.907,83				45.075.907,83			45.075.907,83		45.075.907,83
MINECO (projectes d'invest.finançats pel FEDER)	2.078.333,60	2004	2019	2019	857.256,61			857.256,61	857.256,61	
MINECO (projectes d'invest.finançats pel FEDER)	3.701.929,50	2005	2019	2019	2.261.530,24			2.261.530,24	2.261.530,24	
MINECO (projectes d'invest.finançats pel FEDER)	9.785.012,62	2006	2019	2019	9.599.958,63			9.599.958,63	9.599.958,63	
MINECO (projectes d'invest.finançats pel FEDER)	11.111.733,62	2007	2019	2019	10.924.179,80			10.924.179,80	10.924.179,80	
MINECO (projectes d'invest.finançats pel FEDER)	361.848,10	2008	2019	2019	361.848,10			361.848,10	361.848,10	
MINECO (projectes d'invest.finançats pel FEDER)	178.378,20	2011	2019	2019	178.378,20			178.378,20	178.378,20	
MINECO (projectes d'invest.finançats pel FEDER)	2.980.593,00	2012	2019	2019	2.906.341,63			2.906.341,63	2.906.341,63	
MINECO (projectes d'invest.finançats pel FEDER)	789.066,36	2013	2019	2019	744.787,28			744.787,28	744.787,28	
MINECO (projectes d'invest.finançats pel FEDER)	54.450,00	2014	2019	2019	38.115,00			38.115,00	38.115,00	
MINECO (projectes d'invest.finançats pel FEDER)	1.087.534,79	2015	2019	2019	966.890,51			966.890,51	966.890,51	
MINECO (projectes d'invest.finançats pel FEDER)	3.683.277,51	2015	2019	2019	3.683.277,51			3.683.277,51	3.683.277,51	
MINECO (projectes d'invest.finançats pel FEDER)	4.363.368,16	2016	2023	2023	4.363.368,16			4.363.368,16		4.363.368,16
MINECO (projectes d'invest.finançats pel FEDER)	3.676.343,00	2017	2025	2025	3.506.943,00			3.506.943,00		3.506.943,00
MINECO (projectes d'invest.finançats pel FEDER)	4.691.896,00	2018	2021	2021		4.691.896,00		4.691.896,00		4.691.896,00
MINECO (infraestructures finançades pel FEDER)	2.395.160,54	2009	2019	2019	2.718.985,10			2.718.985,10	2.718.985,10	
MINECO (infraestructures finançades pel FEDER)	653.863,31	2011	2019	2019	653.863,31			653.863,31	653.863,31	
MINECO (infraestructures finançades pel FEDER)	2.947.912,58	2014	2019	2019	2.943.320,37			2.943.320,37	2.943.320,37	
MINECO (infraestructures finançades pel FEDER)	1.790.783,92	2016	2019	2019	1.790.783,92			1.790.783,92	1.790.783,92	
MINECO (infraestructures finançades pel FEDER)	829.078,63	2018	2021	2021		829.078,63		829.078,63		829.078,63
MINECO parcs científics (finançament del FEDER)	50.807,40	2009	2019	2019	50.807,40			50.807,40	50.807,40	
MINECO parcs científics Innplanta (finan. FEDER)	540.364,26	2011	2019	2019	540.364,26			540.364,26	540.364,26	
MINECO parcs científics Innplanta (finan. FEDER)	186.602,54	2012	2019	2019	186.602,54			186.602,54	186.602,54	
MINECO parcs científics Innplanta (finan. FEDER)	676.285,81	2013	2019	2019	676.285,81			676.285,81	676.285,81	
MINECO Innocampus (finançament del FEDER)	600.000,00	2011	2019	2019	600.000,00			600.000,00	600.000,00	
Prèstecs a llarg termini amb finançament extern	59.214.623,45				50.553.887,38	5.520.974,63	0,00	56.074.862,01	42.683.576,22	13.391.285,79
Subtotal endeutament a llarg termini amb finançament extern	104.290.531,28				95.629.795,21	5.520.974,63	0,00	101.150.769,84	42.683.576,22	58.467.193,62

Entitat	Import Formalitzat	Any			Deute viu a				Saldo a 31-12-2018	
		Forma- lització	1a. Amor- tització	Venci- ment	31-12-2017	Increment.	Dismin.	31-12-2018	A curt termini	A llarg termini
MINECO parc científic (finan. propi)	329.955,65	2002	2006	2017						
MINECO parc científic (finan. propi)	267.000,00	2003	2006	2017						
MINECO parc científic (finan. propi)	1.570.194,75	2003	2006	2017						
MINECO parc científic (finan. propi)	1.531.500,00	2003	2007	2018	255.244,12		255.244,12	0,00		
MINECO parc científic (finan. propi)	186.250,00	2004	2008	2019	62.076,94		31.039,54	31.037,40	31.037,40	
MINECO parc científic (finan. propi)	558.750,00	2005	2009	2020	232.812,50		46.562,50	186.250,00	93.125,00	93.125,00
MINECO parc científic (finan. propi)	696.000,00	2006	2010	2021	348.000,00		58.000,00	290.000,00	116.000,00	174.000,00
MINECO parc científic (finan. propi)	846.150,00	2007	2011	2022	321.223,62		78.347,22	242.876,40	78.347,22	164.529,18
MINECO parc científic (finan. propi)	1.056.242,00	2008	2012	2023	485.545,02		88.527,02	397.018,00	88.527,02	308.490,98
MINECO parc científic (finan. propi)	90.328,40	2008	2012	2018	5.651,05		5.651,05	0,00		
MINECO parc científic (finan. propi)	634.600,00	2008	2012	2023	284.215,72		47.369,34	236.846,38	47.369,34	189.477,04
MINECO parc científic (finan. propi)	21.774,60	2009	2013	2024	12.701,85		1.814,55	10.887,30	1.814,55	9.072,75
MINECO parc científic (finan. propi) INNPLANTA	231.584,68	2011	2014	2025	157.952,40		18.949,63	139.002,77	19.171,35	119.831,42
MINECO parc científic (finan. propi) INNPLANTA	79.972,52	2012	2015	2026	61.013,43		6.468,15	54.545,28	6.543,83	48.001,45
MINECO parc científic (finan. propi) INNPLANTA	289.836,78	2013	2016	2027	244.295,98		23.170,80	221.125,18	23.441,90	197.683,28
MINECO (infraestructures FEDER, finan. propi)	1.026.497,38	2009	2010	2019	67.241,75		33.620,85	33.620,90	33.620,90	
MINECO (infraestructures FEDER, finan. propi)	1.790.783,91	2016	2017	2026	1.612.421,55		178.521,10	1.433.900,45	178.679,99	1.255.220,46
MINECO (infraestructures FEDER, finan. propi)	1.339.858,63	2018	2020	2029		1.339.858,63		1.339.858,63		1.339.858,63
MINECO Innocampus	3.400.000,00	2011	2014	2025	2.318.971,08		278.208,23	2.040.762,85	281.463,26	1.759.299,59
Subtotal préstecs a llarg termini amb finançament propi	15.947.279,30				6.469.367,01	1.339.858,63	1.151.494,10	6.657.731,54	999.141,76	5.658.589,78
Total endeutament financer					102.099.162,22	6.860.833,26	1.151.494,10	107.808.501,38	43.682.717,98	64.125.783,40

En el quadre anterior es distingeix l'endeutament a 31 de desembre de 2018 què serà amortitzat per altres entitats (Generalitat, subvencions del FEDER), que puja a un import de 101.150.770 euros i el deute que haurà de ser atès en els seus venciments per la Universitat de València, que puja a un total de 6.657.732 euros, constituït per préstecs a llarg termini concedits pel Ministeri d'Economia i Competitivitat (MINECO). Els venciments de les bestretes reemborsables del Ministeri d'Economia i Competitivitat de subvencions del FEDER en els comptes del 2017 s'informava que hi eren orientatives, ja que son amortitzables en formalització sense eixida de fons en el moment en que el Ministeri reba les subvencions FEDER i ja s'han ajornat en varies ocasions pel retardament en el cobrament de les ajudes del FEDER, i la Universitat no hi tenia comunicació formal de nous venciments. Una vegada obtingudes diverses resolucions que fixen com a venciment únic de les bestretes reemborsables de convocatòries de projectes d'investigació i d'infraestructures del programa operatiu 2007-2013 el 31-12-2019, en els comptes del 2018 s'ha reclassificat atenent a aquest venciment el deute a curt termini, per la qual cosa es produeix un increment considerable del deute a curt termini, tot i considerant que aquest deute no l'ha d'atendre la Universitat de València.

Cal destacar que fins al 2010 els préstecs han estat tots concedits a interès zero, però els préstecs rebuts a partir del 2011 en les convocatòries per a parcs científics INNPLANTA, i INNOCAMPUS, el tipus d'interès ha estat de l'1,17%; i en la convocatòria d'infraestructures FEDER del 2016, del 0,089%. Quant a la convocatòria del 2018 per a infraestructures FEDER, per import de 2.168.937 euros, cofinançat amb pressupost propi en un import d'1.339.859 euros, l'interès torna a ser de zero.

4.6.9 CREDITORS

Aquest epígraf del passiu a curt termini conté la partida "Creditors pressupostaris", el saldo de la qual, 20.023.773 euros, correspon al saldo pendent de pagament d'exercici corrent de la liquidació del pressupost de despeses, que puja a 20.017.322 euros, més l'import d'obligacions d'exercicis tancats pendents de pagament que puja a 6.451 euros.

La resta de partides corresponen a creditors no pressupostaris, i sumen un total de 62.083.435 euros. Aquest saldo està format pels conceptes següents:

- Operacions no pressupostàries de tresoreria, per cobraments o retencions efectuades per la Universitat, pendents de pagar a tercers o d'imputar al pressupost d'ingressos, el detall dels quals es presenta en l'annex 4.9.5, i que sumen 14.864.109 euros.
- El saldo del compte 523-*Proveïdors d'immobilitzat a curt termini*, amb 612.168 euros per les quotes d'operacions d'arrendament financer amb opció de compra amb venciment inferior a un any.
- El saldo del compte 521-*Deutes a curt termini*, per un total de 43.682.718 euros, que corresponen a préstecs del MINECO (veure apartat 4.6.8) amb venciment en 2019.
- El saldo del compte 413-*Creditors per operacions meritades*, amb 2.924.440 euros, per despeses meritades i no vençudes a 31 de desembre de 2018.

4.6.10 AJUSTS PER PERIODIFICACIÓ

El saldo d'aquest epígraf del passiu del balanç, que puja a 87.980.761 milers d'euros, correspon, d'una banda, a la part dels ingressos per taxes per la prestació de serveis acadèmics liquidades en la matrícula del curs 2018/2019, la meritació de les quals es considera que es produeix en l'exercici 2019, per import de 32.161.036 euros (2/3 de la liquidació de la matrícula realitzada entre l'1 de setembre i el 31 de desembre de 2018, que suma 20.628.921 euros, i 2/3 de la valoració de les beques pendents de resoldre que ascendeix a 11.532.115 euros). I de l'altra, pels romanents de crèdit d'activitats amb ingressos finalistes per un import de 55.819.725 euros, fonamentalment de projectes i contractes d'investigació de caràcter plurianual.

4.6.11 COMPTE DEL RESULTAT ECONOMICOPATRIMONIAL

El resultat economicopatrimonial de l'exercici 2018 puja a -7.304.094 euros, i representa la variació dels fons propis de la Universitat de València en l'esmentat període, com a conseqüència de les operacions de naturalesa pressupostària i no pressupostària.

Aquest resultat s'obté amb criteris diferents dels aplicats per al càlcul del resultat de la liquidació de l'exercici pressupostari (veure apartat 1.3), d'acord amb el Pla General de Comptabilitat Pública.

El resultat negatiu del 2018 fa palès que sense la dotació extraordinària de la anualitat 2018 de 15,3 milions del conveni de 2014, que degut a que son ingressos meritats en exercicis anteriors no han sigut ingressos a computar en el resultat economicopatrimonial, la Universitat no cobreix les despeses ordinàries de la seua activitat.

L'aplicació del criteri de meritació als ingressos per taxes de matrícula i del principi de correlació d'ingressos i despeses que opera en la comptabilitat economicopatrimonial per als ingressos afectats de projectes, contractes i convenis d'investigació i de subvencions i cursos de postgrau no oficial, fonamentalment, expliquen la diferència entre el resultat economicopatrimonial i el resultat pressupostari de l'exercici.

En l'annex 4.9.22 es presenta la conciliació entre ambdós resultats.

En l'apartat de despeses extraordinàries es troba la dotació a la provisió per possibles riscos i responsabilitats derivades de litigis en curs, per un import de 521.072 euros.

En l'epígraf de '*Despeses i pèrdues d'altres exercicis*', amb un import de 4.768.720 euros, es presenta la pèrdua per anul·lacions de drets d'exercicis anteriors. Cal destacar la anul·lació dels drets per import de 3,5 milions d'euros de la subvenció de la convocatòria de la Generalitat Valenciana per a infraestructures i equipament científic cofinançada pel FEDER, que es va resoldre en desembre de 2017, sense possibilitat material d'executar les inversions en el mateix any 2017, i que la Universitat per aquesta raó ha impugnat davant la jurisdicció contenciós-administrativa.

Per la seua banda, s'ha aplicat a ingressos de l'exercici un import de 2.104.438 euros per provisions realitzades en exercicis anteriors per assumptes que finalment s'han resolt a favor de la Universitat de València. Aquest import s'hi troba dins del saldo de l'epígraf d'ingressos de excés de provisions de riscos i despeses, amb un import total de 2.133.791 euros.

Els ingressos per la sentència favorable sobre el IVA dels exercicis 2004 a 2007, estan inclosos a l'epígraf d'*ingressos per reintegraments*, per l'import del principal, de 10.538.727 euros; i els ingressos per la sentència favorable sobre els interessos abonats en els anys 2010 a 2013, pel retardament en el cobrament de les transferències de la Generalitat, al epígraf d'*ingressos accessoris i altres de gestió corrent*, per l'import total, interessos inclosos, de 10.244.554 euros en 2017. Aquests ingressos expliquen la baixada extraordinària d'aquestes dues partides del compte del resultat economicopatrimonial.

4.7 SITUACIÓ FISCAL

La Universitat té oberts a inspecció els últims quatre exercicis per a tots els impostos que li són aplicables.

En relació amb l'Impost sobre el Valor Afegit, la Universitat, com a subjecte passiu de l'impost, que realitza activitats subjectes i exemptes, aplica el règim de sectors diferenciats de l'article 101 de la *Llei de l'impost*.

La Universitat identifica dos sectors d'activitat:

- Sector d'ensenyament. Aquest sector el formen l'activitat d'ensenyament superior i les activitats accessòries.

L'activitat d'ensenyament està subjecta i exempta de l'impost, per tant, no seran deduïbles les quotes de l'IVA suportat en l'activitat.

Les activitats accessòries estan subjectes i no exemptes de l'impost, per tant, seran deduïbles al 100% les quotes de l'IVA suportat en l'activitat.

- Sector d'investigació. L'activitat investigadora de la Universitat és una activitat empresarial que dóna dret a la deducció total de les quotes de l'IVA suportat en el desenvolupament de l'activitat.

Les despeses comunes a ambdós sectors es dedueixen en el percentatge obtingut pel càlcul de la prorrata general d'acord amb l'article 104.1 de la *Llei de l'impost*.

Aplicant aquest règim, la Universitat ha calculat les liquidacions mensuals de l'IVA, i a data 31 de desembre de 2018 existeix un saldo a favor de la Universitat de 2.386 milers d'euros, la devolució del qual es va

sol·licitar en la liquidació mensual de desembre, que no s'ha rebut a data de formulació dels presents comptes anuals.

Les dades de la liquidació del 2018 són les següents:

CONCEPTE	Milers d'euros
IVA repercutit 2018	3.124
IVA deduïble del sector comú 2018 (prorrata)	-1.951
IVA deduïble del sector investigació 2018	-3.559
RESULTAT 2018 (Resum anual 390)	-2.386
Liquidacions pagades per la UV en l'exercici	0
TOTAL A RETORNAR PER LA AEAT DE L'EXERCICI 2018	-2.386

L'import d'IVA deduïble per prorrata del 2018, 1.951 milers d'euros, ha estat registrat en la comptabilitat pressupostària com a ingressos per reintegraments de l'exercici, i en la comptabilitat econòmic-patrimonial, com a menor despesa de l'exercici.

El saldo d'IVA deduïble per prorrata de l'exercici 2017, 1.826 milers d'euros, l'ha tornat íntegre l'Agència Tributària amb data 30/06/2018.

El saldo d'IVA deduïble per prorrata de l'exercici 2015 (1.615 milers d'euros) no l'ha tornat íntegre l'Agència Tributària perquè ha instat un procediment de comprovació limitada per la deducció d'IVA del sector investigació, encara en fase administrativa. L'esmentat procediment ha finalitzat amb una liquidació provisional de data 10 de març de 2017 per la qual el resultat de l'exercici 2015 es redueix a una devolució de 863.666,05 euros (857.586,58 euros de principal més 6.079,47 euros d'interessos de demora), que es va rebre el 5 d'abril de 2017.

La deducció d'IVA del sector investigació de l'exercici 2014 també ha sigut objecte de comprovació limitada per part de l'Agència Tributària, amb el resultat d'una liquidació provisional de data 1 de febrer de 2017, que redueix l'import de l'I.V.A. deduïble en 562.322,45 euros. Aquesta quantitat, més 33.931,32 euros d'interessos de demora, ha sigut ingressada per la Universitat a la A.E.A.T. el 14 de març de 2017.

Finalment la Universitat ha presentat en data 6/09/2017, reclamació econòmica-administrativa contra les liquidacions desestimàtores dels exercicis 2014 i 2015 davant el T.E.A.R., sense haver-se'n resolt encara.

4.8 COMPLIMENT DELS OBJECTIUS D'ESTABILITAT PRESSUPOSTÀRIA I DE SOSTENIBILITAT FINANCERA

4.8.1 Normativa d'aplicació

La Llei Orgànica 2/2012, d'estabilitat pressupostària i sostenibilitat financera disposa que totes les administracions públiques hauran de presentar equilibri o superàvit, tant en els pressuposts inicials com en la seua execució.

Així mateix, incorpora la 'Regla de la Despesa' establerta en la normativa europea, en virtut de la qual la despesa computable de les administracions públiques no podrà augmentar per damunt de la taxa de creixement de referència del PIB a mitjà termini de l'economia espanyola fixada anualment i que para 2018 és **2,4%**, segons l'acord del Consell de Ministres de 7 de juliol de 2017. Aquesta regla vincula a la Comunitat Autònoma, i no directament a la Universitat de València.

D'altra banda, el Reial Decret 14/2012 de 20 d'abril, mitjançant el qual es modifica l'apartat 2 de l'article 81 de la LOU, estableix que el pressupost de la Universitat ha d'aprovar un límit màxim de despesa no financera (sostre de despesa) que no podrà excedir-se. El pressupost de la Universitat per a 2018 estableix un sostre de despesa no financera (capítols 1 a 7) de **450.255.981** euros.

4.8.2 Estabilitat pressupostària

El principi d'**estabilitat pressupostària**, inclòs a la mateixa llei, es defineix com la situació d'equilibri o de superàvit estructural. Això implica que els recursos corrents y de capital (no financers) han de ser suficients per a fer front a les despeses corrents i de capital (no financeres), valorades d'acord amb el Manual del Sistema Europeu de Comptes Nacionals i Regionals (en davant, SEC) sobre dèficit públic i deute públic.

Les universitats públiques valencianes formen part del sector d'administracions públiques, subsector Comunitats Autònomes, i als efectes del compliment de l'objectiu d'estabilitat pressupostària fixat pel Govern espanyol del -0,4% del PIB, computen en el càlcul del dèficit o superàvit de la unitat Comunitat Autònoma Valenciana. A aquests efectes, la Universitat de València envia mensualment informació a la Intervenció General de la Generalitat Valenciana, per al càlcul consolidat d'aquesta magnitud.

El càlcul de la capacitat o necessitat de finançament s'obté de la següent forma:

1.	DÈFICIT (-) o SUPERÀVIT (+) PRESSUPOSTARI NO FINANCIER en la LIQUIDACIÓ DEL PRESSUPOST: + Drets reconeguts nets no financers (capítols 1 a 7) - Obligacions reconegudes netes no financeres (capítols 1 a 7)
2.	AJUSTOS SEC: Diferències de criteri entre la comptabilitat pressupostària y la comptabilitat nacional
=	CAPACITAT (+) o NECESITAT (-) DE FINANÇAMENT (1+2)

Abans de l'aplicació dels ajusts del SEC per a determinar el compliment de l'objectiu d'estabilitat pressupostària per a 2018, es presenten dades extractades de les liquidacions dels pressuposts 2013 a 2018, capítols 1 a 7, a efectes comparatius.

OPERACIONS NO FINANCERES (cap. 1 a 7)	2013	2014	2015	2016	2017	2018
Ingressos no financers (drets reconeguts nets)	407.270	362.516	362.307	372.108	405.455	413.562
Despeses no financeres (obligacions reconegudes netes)	351.152	343.094	358.368	356.870	375.947	395.980
Superàvit pressupostari no financer	56.118	19.422	3.939	15.238	29.508	17.582

Aplicant els ajusts del SEC al superàvit no financer del pressupost del 2018, el resultat és que es compleix l'objectiu d'estabilitat pressupostària, amb un saldo de 18.019.972 euros de capacitat de finançament, tal i com es veu en els quadres següents:

INGRESSOS NO FINANCERES	INGRESSOS 2016	Ajust del cap. 3 a criteri de caixa	INGRESSOS AJUSTATS 2018
Cap. 3. Taxes i altres ingressos	89.927.362,51	136.247,76	90.063.610,27
Cap. 4. Transferències corrents	278.738.879,29		278.738.879,29
Cap. 5. Ingressos patrimonials	1.437.518,83		1.437.518,83
Cap. 6. Alienació d'inversions reals	636,09		636,09
Cap. 7. Transferències capital	43.457.196,49		43.457.196,49
TOTAL	413.561.593,21	136.247,76	413.697.840,97

DESPESES NO FINANCERES	DESPESES 2018	Ajust op. 'leasing'	Ajust per despeses meritades (compte 413)	DESPESES AJUSTADES 2018
Cap. 1. Personal	235.820.949,48			235.820.949,48
Cap. 2. Funcionament ordinari	59.767.951,45		335.066,13	60.103.017,58
Cap. 3. Despeses financeres	3.202.509,79			3.202.509,79
Cap. 4. Transferències corrents	12.781.548,58			12.781.548,58
Cap. 6. Inversions	79.775.285,80	-637.070,70		79.138.215,10
Cap. 7. Transferències capital	4.631.628,64			4.631.628,64
TOTAL	395.979.873,74	-302.004,57		395.677.869,17
Capacitat de finançament	17.581.719,47	438.252,33		18.019.971,80

4.8.3 Sostre de despesa

***El sostre de despesa no financera de 2018** inclòs al pressupost del 2018 puja a 450.255.981. Atès que la despesa computable del 2017 (capítols 1 a 7) puja a 395.979.874 euros, la liquidació del pressupost del 2018 no supera el sostre de despesa.*

4.8.4 Sostenibilitat financera i del deute comercial

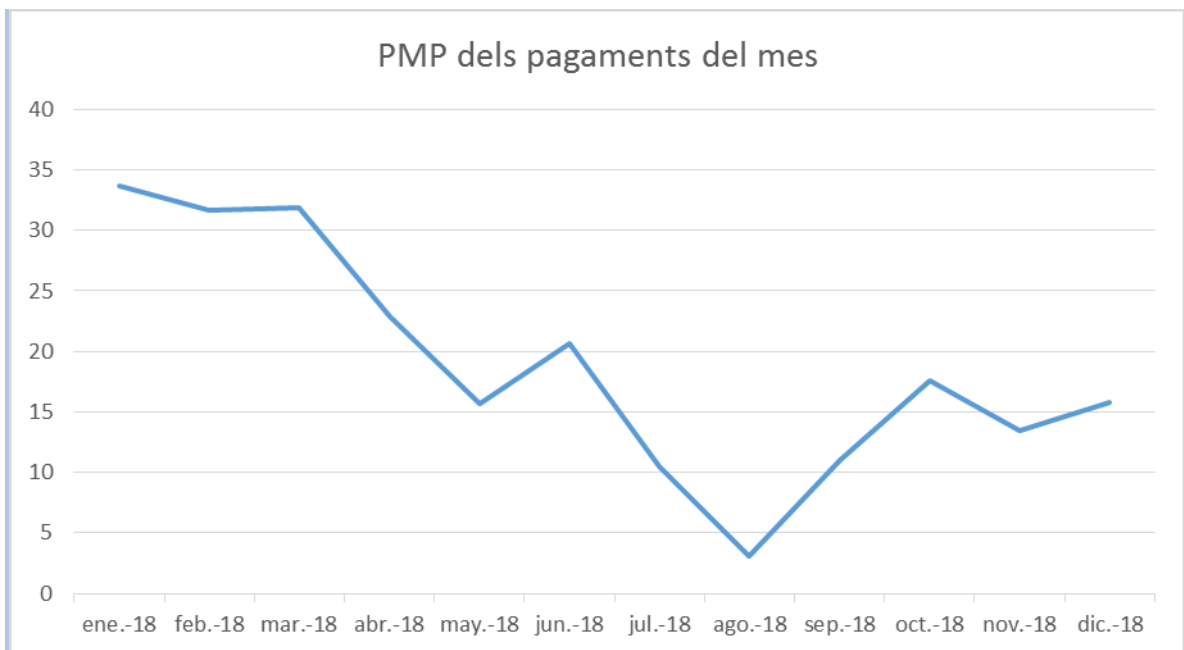
S'entén per **sostenibilitat financera** la capacitat per a finançar compromisos de despesa presents i futurs dintre dels límits de dèficit i deute.

El principi de sostenibilitat financera ve referit al límit de deute públic que poden mantindre les administracions públiques, que en el seu conjunt no hauria de superar el 60% del PIB, establert en la normativa europea.

A aquest respecte, encara que el saldo de l'endeutament financer total ha pujat en 2018 de 102.099.162 euros a 107.808.501 euros, cal senyalar que aquest increment correspon íntegrament a préstecs i bestretes reemborsables de subvencions FEDER, concedits pel Ministeri de Ciència, Innovació i Universitats, per la qual cosa no afecta al deute consolidat a nivell nacional (veure l'apartat 4.6.8 d'aquesta memòria);

Per altra banda, s'entén que existeix **sostenibilitat del deute comercial**, quan el període mitjà de pagament no supera els 30 dies. Es mostra a continuació l'evolució dels períodes mitjans de pagament (PMP) de cada mes, i el període mitjà (PM) del pendent de pagament amb els següents criteris: de gener a març, des de la data d'entrada de la factura, i des d'abril a desembre, des de la data de conformitat de la factura, dades disponibles, d'acord amb el canvi de criteri per al càlcul d'aquestes magnituds de la Intervenció General de l'Administració de l'Estat.

CONCEPTE	Mes de 2018											
	1	2	3	4	5	6	7	8	9	10	11	12
PMP dels pagaments del mes	33,63	31,65	31,89	22,91	15,67	20,64	10,54	3,07	10,98	17,54	13,49	15,76
PM del pendent de pagament a fi de mes	5,46	-6,16	-8,02	8,86	15,25	14,81	7,44	36,12	12,58	11,94	18,28	3,91



4.9 ANNEXOS A LA MEMÒRIA

MEMÒRIA. 4.9.1 ESTAT DEL ROMANENT DE TRESORERIA.

	IMPORTS	
1.- (+) DRETS PENDENTS DE COBRAMENT		164.618.705,91
DE PRESSUPOST D'INGRESSOS. PRESSUPOST CORRENT	159.818.048,68	
DE PRESSUPOST D'INGRESSOS. PPOSTS. TANCATS	3.999.101,41	
D'OPERACIONS NO PRESSUPOSTÀRIES	4.022.687,16	
MENYS = SALDOS DE DUBTÓS COBRAMENT	-435.698,31	
MENYS = INGRESSOS REALITZATS PENDENTS D'APLICACIÓ DEFINITIVA	-2.785.433,03	
2.-(-) CREDITORS PENDENTS DE PAGAMENT A FI D'EXERCICI		31.441.685,83
DE PRESSUPOST DE DESPESES. PRESSUPOST CORRENT	20.017.322,68	
DE PRESSUPOST DE DESPESES. PPOSTS. TANCATS	6.450,71	
DE PRESSUPOST D'INGRESSOS	0,00	
D'ALTRES OPERACIONS NO PRESSUPOSTÀRIES	11.944.520,71	
MENYS = PAGAMENTS REALITZATS PENDENTS D'APLICACIÓ DEFINITIVA	-526.608,27	
3.- (+) FONS LÍQUIDS DE TRESORERIA A FI D'EXERCICI		10.405.855,56
4.- ROMANENT DE TRESORERIA AFECTAT		68.254.535,06
5.- ROMANENT DE TRESORERIA NO AFECTAT		75.328.340,58
ROMANENT DE TRESORERIA TOTAL (1 - 2 + 3) / (4 + 5)		143.582.875,64

MEMÒRIA. 4.9.2 ESTAT DE LA TRESORERIA

CONCEPTE	IMPORT	
<u>COBRAMENT</u>		526.367.328,64
- (+) del Pressupost Corrent.	260.604.377,79	
- (+) de Pressuposts Tancats.	137.423.163,19	
- (+) d'Operacions no pressupostàries.	128.339.787,66	
<u>PAGAMENTS</u>		522.233.171,61
- (+) del Pressupost Corrent.	377.114.045,16	
- (+) de Pressuposts Tancats.	20.837.903,48	
- (+) Inversions no pressup. L.P.	0,00	
- (+) d'Operacions no pressupostàries.	124.281.222,97	
I. Flux net de Tresoreria de l'Exercici (1-2).	4.134.157,03	4.134.157,03
3. Saldo inicial de Tresoreria.		6.271.698,53
II. Saldo final de Tresoreria. (I + 3)		10.405.855,56

MEMÒRIA 4.9.3 ESTAT DE MODIFICACIONS DE CRÈDIT - DESPESES

RESUM PER CAPÍTOLS

CAPÍTOL 1 DESPESES DE PERSONAL

ARTICLE	CRÈDITS EXTRAORD.	SUPLEMENTS DE CRÈDIT	AMPLIACIONS DE CRÈDIT	TRANSFERÈNCIES DE CRÈDIT		INCORPORAC. ROMANENTS DE CRÈDIT	CRÈDITS GENERATS INGRESSOS	BAIXES PER ANULLACIÓ	TOTAL MODIFICACIÓ
				POSITIVES	NEGATIVES				
11	0,00	0,00	0,00	0,00	804.126,53	4.962.121,73	8.095.551,02	0,00	12.253.546,22
12	0,00	0,00	0,00	0,00	0,00	909.883,74	1.324.171,19	0,00	2.234.054,93
13	0,00	0,00	0,00	0,00	0,00	301.800,20	0,00	0,00	301.800,20
14	0,00	0,00	0,00	0,00	0,00	0,00	0,00	0,00	0,00
TOTAL CAP.	0,00	0,00	0,00	0,00	804.126,53	6.173.805,67	9.419.722,21	0,00	14.789.401,35

CAPÍTOL 2 COMPRA BENS CORRENTS I DESPESES FUNCIONAMENT

ARTICLE	CRÈDITS EXTRAORD.	SUPLEMENTS DE CRÈDIT	AMPLIACIONS DE CRÈDIT	TRANSFERÈNCIES DE CRÈDIT		INCORPORAC. ROMANENTS DE CRÈDIT	CRÈDITS GENERATS INGRESSOS	BAIXES PER ANULLACIÓ	TOTAL MODIFICACIÓ
				POSITIVES	NEGATIVES				
21	0,00	0,00	0,00	0,00	0,00	0,00	0,00	0,00	0,00
22	0,00	0,00	0,00	523.402,53	0,00	11.007.484,99	3.122.540,78	36.930,27	14.616.498,03
23	0,00	0,00	0,00	280.724,00	0,00	118.700,64	543.603,35	0,00	943.027,99
TOTAL CAP.	0,00	0,00	0,00	804.126,53	0,00	11.126.185,63	3.666.144,13	36.930,27	15.559.526,02

CAPÍTOL 3 DESPESES FINANCERES

ARTICLE	CRÈDITS EXTRAORD.	SUPLEMENTS DE CRÈDIT	AMPLIACIONS DE CRÈDIT	TRANSFERÈNCIES DE CRÈDIT		INCORPORAC. ROMANENTS DE CRÈDIT	CRÈDITS GENERATS INGRESSOS	BAIXES PER ANULLACIÓ	TOTAL MODIFICACIÓ
				POSITIVES	NEGATIVES				
31	0,00	0,00	0,00	0,00	0,00	0,00	0,00	0,00	0,00
32	0,00	0,00	0,00	0,00	0,00	0,00	0,00	0,00	0,00
34	0,00	0,00	0,00	0,00	0,00	50.000,00	0,00	0,00	50.000,00
35	0,00	0,00	0,00	0,00	0,00	0,00	0,00	0,00	0,00
TOTAL CAP.	0,00	0,00	0,00	0,00	0,00	50.000,00	0,00	0,00	50.000,00

MEMÒRIA 4.9.3 ESTAT DE MODIFICACIONS DE CRÈDIT - DESPESES

RESUM PER CAPÍTOLS

CAPÍTOL 4 TRANSFERÈNCIES CORRENTS

ARTICLE	CRÈDITS EXTRAORD.	SUPLEMENTS DE CRÈDIT	AMPLIACIONS DE CRÈDIT	TRANSFERÈNCIES DE CRÈDIT		INCORPORAC. ROMANENTS DE CRÈDIT	CRÈDITS GENERATS INGRESSOS	BAIXES PER ANULLACIÓ	TOTAL MODIFICACIÓ
				POSSITIVES	NEGATIVES				
42	0,00	0,00	0,00	0,00	0,00	0,00	0,00	0,00	0,00
43	0,00	0,00	0,00	0,00	0,00	49.156,73	121.650,00	0,00	170.806,73
47	0,00	0,00	0,00	0,00	0,00	9.522.907,08	12.371.344,07	107.390,00	21.786.861,15
48	0,00	0,00	0,00	0,00	0,00	3.000,00	0,00	0,00	3.000,00
TOTAL CAP.	0,00	0,00	0,00	0,00	0,00	9.575.063,81	12.492.994,07	107.390,00	21.960.667,88

CAPÍTOL 6 INVERSIONS REALS

ARTICLE	CRÈDITS EXTRAORD.	SUPLEMENTS DE CRÈDIT	AMPLIACIONS DE CRÈDIT	TRANSFERÈNCIES DE CRÈDIT		INCORPORAC. ROMANENTS DE CRÈDIT	CRÈDITS GENERATS INGRESSOS	BAIXES PER ANULLACIÓ	TOTAL MODIFICACIÓ
				POSSITIVES	NEGATIVES				
63	0,00	0,00	0,00	0,00	0,00	4.732.387,85	0,00	0,00	4.732.387,85
64	0,00	0,00	0,00	0,00	0,00	2.771.344,14	474,90	0,00	2.771.819,04
65	0,00	0,00	0,00	0,00	0,00	204.007,89	8.324,40	0,00	212.332,29
66	0,00	0,00	0,00	0,00	0,00	27.345.890,36	0,00	0,00	27.345.890,36
67	0,00	0,00	0,00	0,00	0,00	14.605,60	1.430,10	0,00	16.035,70
68	0,00	0,00	0,00	0,00	264.164,21	54.595.673,40	39.466.408,49	1.356.210,27	92.441.707,41
69	0,00	0,00	0,00	0,00	0,00	4.348.127,50	1.190.337,90	8.647,29	5.529.818,11
TOTAL CAP.	0,00	0,00	0,00	0,00	264.164,21	94.012.036,74	40.666.975,79	1.364.857,56	133.049.990,76

MEMÒRIA 4.9.3 ESTAT DE MODIFICACIONS DE CRÈDIT - DESPESES

RESUM PER CAPÍTOLS

CAPÍTOL 7 TRANSFERÈNCIES DE CAPITAL

ARTICLE	CRÈDITS EXTRAORD.	SUPLEMENTS DE CRÈDIT	AMPLIACIONS DE CRÈDIT	TRANSFERÈNCIES DE CRÈDIT		INCORPORAC. ROMANENTS DE CRÈDIT	CRÈDITS GENERATS INGRESSOS	BAIXES PER ANULLACIÓ	TOTAL MODIFICACIÓ
				POSITIVES	NEGATIVES				
72	0,00	0,00	0,00	0,00	0,00	530,36	0,00	0,00	530,36
73	0,00	0,00	0,00	0,00	0,00	3.084.171,47	989.620,02	0,00	4.073.791,49
76	0,00	0,00	0,00	26.000,00	0,00	0,00	0,00	0,00	26.000,00
77	0,00	0,00	0,00	53.460,71	0,00	254.452,50	42.500,00	0,00	350.413,21
78	0,00	0,00	0,00	184.703,50	0,00	426.335,40	408.604,80	0,00	1.019.643,70
TOTAL CAP.	0,00	0,00	0,00	264.164,21	0,00	3.765.489,73	1.440.724,82	0,00	5.470.378,76

CAPÍTOL 9 PASSIUS FINANCERS

ARTICLE	CRÈDITS EXTRAORD.	SUPLEMENTS DE CRÈDIT	AMPLIACIONS DE CRÈDIT	TRANSFERÈNCIES DE CRÈDIT		INCORPORAC. ROMANENTS DE CRÈDIT	CRÈDITS GENERATS INGRESSOS	BAIXES PER ANULLACIÓ	TOTAL MODIFICACIÓ
				POSITIVES	NEGATIVES				
92	0,00	0,00	0,00	0,00	0,00	0,00	0,00	0,00	0,00
TOTAL CAP.	0,00	0,00	0,00	0,00	0,00	0,00	0,00	0,00	0,00

Total General	0,00	0,00	0,00	1.068.290,74	1.068.290,74	124.702.581,58	67.686.561,02	1.509.177,83	190.879.964,77
----------------------	-------------	-------------	-------------	---------------------	---------------------	-----------------------	----------------------	---------------------	-----------------------

MEMÒRIA. 4.9.4 ESTAT DE MODIFICACIONS DE CRÈDIT - INGRESSOS

RESUM PER CAPÍTOLS

CAPÍTOL 3 Taxes i altres ingressos

ARTICLE	DESCRIPCIÓ	PREVISIONS INICIALS	MODIFICACIÓ DE PREVISIONS		PREVISIONS DEFINITIVES
			EN AUGMENT	EN DISMINUCIÓ	
30	Venda de béns	480.136,00	1.111,54	60,00	481.187,54
31	Prestacions de serveis	11.913.384,00	9.997.724,13	12.818,79	21.898.289,34
34	Taxes acadèmiques	60.532.720,00	2.849.462,91	30.919,84	63.351.263,07
39	Altres ingressos	727.988,00	1.263.422,09	23.459,84	1.967.950,25
	TOTAL CAPÍTOL	73.654.228,00	14.111.720,67	67.258,47	87.698.690,20

CAPÍTOL 4 Transferències corrents

ARTICLE	DESCRIPCIÓ	PREVISIONS INICIALS	MODIFICACIÓ DE PREVISIONS		PREVISIONS DEFINITIVES
			EN AUGMENT	EN DISMINUCIÓ	
40	Transf. corrents de l'Estat	0,00	11.700,00	12.000,00	-300,00
41	Transf. corr. d'organismes autònoms	0,00	5.398.700,94	88.343,00	5.310.357,94
44	Transf. corr. d'ens territorials	258.466.396,00	14.155.097,77	9.335,93	272.612.157,84
45	Transf. corr. d'altres ens públics	0,00	23.228,47	0,00	23.228,47
48	Transf. corrents d'instituc. sense finalitat lucre	0,00	47.084,93	92,37	46.992,56
49	Transf. corrents de l'exterior	0,00	1.229.012,00	1.000,00	1.228.012,00
	TOTAL CAPÍTOL	258.466.396,00	20.864.824,11	110.771,30	279.220.448,81

CAPÍTOL 5 Ingressos patrimonials

ARTICLE	DESCRIPCIÓ	PREVISIONS INICIALS	MODIFICACIÓ DE PREVISIONS		PREVISIONS DEFINITIVES
			EN AUGMENT	EN DISMINUCIÓ	
52	Altres rendes	319.026,00	57.421,35	0,00	376.447,35
55	Concessions i altres productes	540.974,00	486.903,61	0,00	1.027.877,61
	TOTAL CAPÍTOL	860.000,00	544.324,96	0,00	1.404.324,96

MEMÒRIA. 4.9.4 ESTAT DE MODIFICACIONS DE CRÈDIT - INGRESSOS

RESUM PER CAPÍTOLS

CAPÍTOL 6 Alienació d'inversions

ARTICLE	DESCRIPCIÓ	PREVISIONS INICIALS	MODIFICACIÓ DE PREVISIONS		PREVISIONS DEFINITIVES
			EN AUGMENT	EN DISMINUCIÓ	
66	D'altre immobilitzat material	0,00	574,11	0,00	574,11
	TOTAL CAPÍTOL	0,00	574,11	0,00	574,11

CAPÍTOL 7 Transferències de capital

ARTICLE	DESCRIPCIÓ	PREVISIONS INICIALS	MODIFICACIÓ DE PREVISIONS		PREVISIONS DEFINITIVES
			EN AUGMENT	EN DISMINUCIÓ	
70	Transf. cap. de l'administració de l'estat	12.783.000,00	7.275.683,38	523.659,93	19.535.023,45
74	Transf. cap. de l'administració de la GV	5.503.000,00	9.533.409,77	568.479,60	14.467.930,17
75	Transf. cap. d'altres CC. AA.	0,00	0,00	0,00	0,00
76	Transf. cap. de Corporacions Locals	0,00	85.205,00	18.000,00	67.205,00
78	Transf. cap. d'institucions sense finalitat lucre	0,00	289.565,02	15.981,38	273.583,64
79	Transf. cap. de l'exterior	0,00	8.120.420,74	205.027,15	7.915.393,59
	TOTAL CAPÍTOL	18.286.000,00	25.304.283,91	1.331.148,06	42.259.135,85

CAPÍTOL 8 Actius financers

ARTICLE	DESCRIPCIÓ	PREVISIONS INICIALS	MODIFICACIÓ DE PREVISIONS		PREVISIONS DEFINITIVES
			EN AUGMENT	EN DISMINUCIÓ	
85	Romanents de tresoreria	0,00	124.702.581,58	0,00	124.702.581,58
	TOTAL CAPÍTOL	0,00	124.702.581,58	0,00	124.702.581,58

MEMÒRIA. 4.9.4 ESTAT DE MODIFICACIONS DE CRÈDIT - INGRESSOS**RESUM PER CAPÍTOLS****CAPÍTOL 9 Passius financers**

ARTICLE	DESCRIPCIÓ	PREVISIONS INICIALS	MODIFICACIÓ DE PREVISIONS		PREVISIONS DEFINITIVES
			EN AUGMENT	EN DISMINUCIÓ	
91	Préstecs d'ens del sector públic	0,00	6.860.833,26	0,00	6.860.833,26
	TOTAL CAPÍTOL	0,00	6.860.833,26	0,00	6.860.833,26
Total General		351.266.624,00	192.389.142,60	1.509.177,83	542.146.588,77

MEMÒRIA 4.9.5 ESTAT DE SITUACIÓ I MOVIMENTS DE LES OPERACIONS NO PRESSUPOSTÀRIES DE TRESORERIA

1.- DEUTORS

CTE. PGCP.	CONCP	DESCRIPCIÓ	SALDO INICIAL PDT. COBRAMENT	RECTIFICACIÓ	PAGAMENTS EFECTUATS	TOTAL CÀRREC	DATA (INGRESSOS)	SALDO PDT. COBRAMENT A 31/12
440	10005	DEUTORS PER IVA REPERCUTIT	600.226,37	0,00	2.118.067,30	2.718.293,67	2.074.081,93	644.211,74
441	10008	DEUTORS PER PROVISIONS DE FONDS PER JUST	10.274,26	0,00	586.942,83	597.217,09	583.211,25	14.005,84
44902	10006	BESTRETES A FUNCIONARIS	12.647,50	0,00	57.644,51	70.292,01	61.465,97	8.826,04
44903	10010	LLIURAMENTS PER COMPTE DE TERCERS	74.414,79	0,00	0,00	74.414,79	0,00	74.414,79
44904	10011	LLIURAMENTS PER COMPTE DE CONSELLERIA	125.751,57	0,00	0,00	125.751,57	0,00	125.751,57
44908	10014	LLIURAMENT PER COMPTE DE TERCERS-CON	40.578,29	0,00	12.013,42	52.591,71	20.068,47	32.523,24
44910	10016	DEUDORES POR PROVISION DE FONDOS	7.178,97	0,00	0,00	7.178,97	600,00	6.578,97
44911	10017	DEUDORES POR ANTICIPOS CAJA FIJA	13.927,32	0,00	7.761,76	21.689,08	13.927,32	7.761,76
4700	10004	HISENDA PUBLICA. DEUTOR PER IVA	2.403.778,89	0,00	2.457.375,33	4.861.154,22	2.809.390,09	2.051.764,13
4712	10019	SEG.SOCIAL. DEUTOR. PAES	0,00	0,00	593,70	593,70	0,00	593,70
4720	90001	HISENDA PUBLICA. IVA SUPORTAT-INTERIOR	127.409,05	0,00	5.448.134,40	5.448.134,40	5.313.882,89	261.660,56
4721	90002	HISENDA PUBLICA. IVA SUPORTAT-COMUNIT	22.536,86	0,00	405.530,19	428.067,05	203.588,06	224.478,99
4722	90004	HISENDA PUBLICA. IVA SUPORTAT-INVERSIO	18.614,85	0,00	61.068,58	79.683,43	39.469,41	40.214,02
4723	90011	HISENDA PUBLICA. IVA SUPORTAT-INVERSIO	0,00	0,00	66.046,87	66.046,87	66.046,87	0,00
474	90003	HISENDA PUBLICA. IVA SUPORTAT-IMPORTAC	0,00	0,00	25.497,23	25.497,23	25.497,23	0,00
4762	20021	SEGURETAT SOCIAL: PAE	0,00	0,00	831,18	831,18	831,18	0,00
555	40001	PAGAMENTS PENDENTS D'APLICACIO	106.329,40	0,00	658.671,90	658.671,90	260.885,36	504.115,94
556	40002	PAGAMENTS PENDENTS ABONAMENT NOMIN	11.356,13	0,00	22.122,43	33.478,56	10.986,23	22.492,33
566	10001	DIPOSITS CONSTITUITS A CURT TERMINI	544.371,94	0,00	16.494,81	560.866,75	30.964,94	529.901,81
Total General			4.119.396,19	0,00	11.944.796,44	15.830.454,18	11.514.897,20	4.549.295,43

MEMÒRIA 4.9.5 ESTAT DE SITUACIÓ I MOVIMENTS DE LES OPERACIONS NO PRESSUPOSTÀRIES DE TRESORERIA

2.- CREDITORS

CTE. PGCP.	CONCP	DESCRIPCIÓ	SALDO INICIAL PDT. PAGAMENT	RECTIFICACIÓ	INGRESSOS REALITZATS	TOTAL DATA	CÀRREC (PAGAMENTS)	SALDO PDT. PAGAMENT A 31/12
410	20004	CREDITORS PER IVA SUPORTAT	474.724,99	0,00	3.817.247,78	4.291.972,77	3.616.747,04	675.225,73
41901	20019	ASSEGURANÇA ESCOLAR I ALTRES ASSEGUR	51.643,60	0,00	46.776,80	98.420,40	46.166,40	52.254,00
41903	20007	DRETS PASSIUS	363.419,12	0,00	2.596.955,34	2.960.374,46	2.600.659,74	359.714,72
41906	20010	DIPOSITS PENSIONS COL·LEGIS MAJORS	85.620,00	0,00	54.826,96	140.446,96	49.408,99	91.037,97
41910	20013	INGRESSOS CEE - SUBV. A DISTRIBUIR	235.679,56	0,00	5.258.111,46	5.493.791,02	4.193.648,82	1.300.142,20
41912	20015	INGRESSOS PER COMPTE DE TERCERS	-37.063,51	0,00	0,00	0,00	0,00	-37.063,51
41915	20017	CREDITORS QUANTIT. PEND. PER COMPENSAR	1.204.750,34	0,00	1.339.203,72	1.339.203,72	1.204.750,34	1.339.203,72
41917	20020	LEGADO BECAS "MANUEL CASTILLO"	158.228,17	0,00	6.642,92	164.871,09	5.200,00	159.671,09
4751	20001	HISENDA PUBLICA, CREDITOR PER R.P.F.	5.954.642,49	0,00	49.421.191,64	55.375.834,13	49.046.388,17	6.329.445,96
4760	20002	SEGURETAT SOCIAL; CREDITORS	1.349.174,31	0,00	6.929.433,62	8.278.607,93	6.820.271,90	1.458.336,03
4761	20005	MUFACE; CREDITORS	168.951,60	0,00	1.276.290,16	1.445.241,76	1.264.270,04	180.971,72
477	91001	HISENDA PUBLICA. IVA REPERCUTIT-INTERIO	-117.253,10	0,00	2.240.521,04	2.240.521,04	2.117.013,62	6.254,32
4781	91002	HISENDA PUBLICA. IVA REPERCUTIT-COMUNI	29.203,38	0,00	467.909,40	497.112,78	497.105,66	7,12
4782	91004	HISENDA PUBLICA. IVA REPERCUTIT-INVERSI	54.720,09	0,00	156.118,60	210.838,69	199.095,99	11.742,70
4783	91005	IVA REPERCUTIDO-INVERSION SUJETO PASIV	-52.605,75	0,00	363.384,50	310.778,75	310.778,75	0,00
55400	30001	INGRESSOS PENDENTS D'APLICACIO	278.723,29	0,00	4.451.464,03	4.730.187,32	1.951.741,27	2.778.446,05
55401	30005	INGRESSOS INVESTIGACIÓ PEND.APLICACIÓ	44.839,79	0,00	0,00	44.839,79	44.839,79	0,00
55497	30003	RESTRINGIDA CERTIFICATS I ALTRES TAXES	-496,54	0,00	158.740,14	158.740,14	158.298,28	-54,68
55498	30002	ALTRES COMPTES RESTRINGITS	57.394,64	0,00	25.684,82	83.079,46	57.394,64	25.684,82
55499	30004	CENTRALITZACIO TAXES-COMPTES RESTRING	-71.600,18	0,00	38.167.599,55	38.167.599,55	38.114.642,53	-18.643,16
560	20006	FIANCES REBUDES A CURT TERMINI	142.948,39	0,00	46.787,98	189.736,37	38.004,56	151.731,81
Total General			10.375.644,68	0,00	116.824.890,46	126.222.198,13	112.336.426,53	14.864.108,61

4.9.6 ESTAT DELS COMPROMISSOS DE DESPESES AMB CÀRREC A PRESSUPOSTOS FUTURS

PROG	ORGÀNICA		CAPÍTOL	ARTÍCLE	DESCRIPCIÓ	2019	2020	2021	2022	ANYS SEGÜENTS
422	6600000000	DESPESES PERSONAL CAP. I	1	14	INCENTIU A LA JUBILACIÓ PDI	775.285,14	158.784,08	0,00	0,00	0,00
TOTALS CAPÍTOL 1						775.285,14	158.784,08	0,00	0,00	0,00

PROG	ORGÀNICA		CAPÍTOL	ARTÍCLE	DESCRIPCIÓ	2019	2020	2021	2022	ANYS SEGÜENTS
321	5020060000	COL.LEGI MAJOR RECTOR PESET	2	22	RIC MAQUINARIA INSTAL. UTILLATGE	12.313,02	0,00	0,00	0,00	0,00
321	5020060000	COL.LEGI MAJOR RECTOR PESET	2	22	SUBMINISTRAMENTS-ENERGIA ELECTRICA	12.095,59	0,00	0,00	0,00	0,00
321	5020060000	COL.LEGI MAJOR RECTOR PESET	2	22	SUBMINISTRAMENTS-GAS	16.948,63	0,00	0,00	0,00	0,00
321	5020060000	COL.LEGI MAJOR RECTOR PESET	2	22	NETEJA I AGENCAMENT	19.225,85	0,00	0,00	0,00	0,00
321	5020060000	COL.LEGI MAJOR RECTOR PESET	2	22	SEGURETAT	86.514,18	64.885,64	0,00	0,00	0,00
321	5020060000	COL.LEGI MAJOR RECTOR PESET	2	22	ESTUDIS I TREBALLS TECNICS	2.939,90	1.592,45	0,00	0,00	0,00
321	5020060000	COL.LEGI MAJOR RECTOR PESET	2	22	ALTRES TREBALLS FETS O. EMPRESES	391.967,12	0,00	0,00	0,00	0,00
422	1340000000	UNITAT DE CAMPUS DE BLASCO IBAÑEZ	2	22	RIC MAQUINARIA INSTAL. UTILLATGE	129.924,55	0,00	0,00	0,00	0,00
422	1340000000	UNITAT DE CAMPUS DE BLASCO IBAÑEZ	2	22	SUBMINISTRAMENTS-ENERGIA ELECTRICA	340.951,22	0,00	0,00	0,00	0,00
422	1340000000	UNITAT DE CAMPUS DE BLASCO IBAÑEZ	2	22	SUBMINISTRAMENTS-GAS	99.434,15	0,00	0,00	0,00	0,00
422	1340000000	UNITAT DE CAMPUS DE BLASCO IBAÑEZ	2	22	NETEJA I AGENCAMENT	1.667.722,30	518.846,94	0,00	0,00	0,00
422	1340000000	UNITAT DE CAMPUS DE BLASCO IBAÑEZ	2	22	SEGURETAT	249.214,21	0,00	0,00	0,00	0,00
422	1340000000	UNITAT DE CAMPUS DE BLASCO IBAÑEZ	2	22	ESTUDIS I TREBALLS TECNICS	93.245,30	50.507,87	0,00	0,00	0,00
422	1340000000	UNITAT DE CAMPUS DE BLASCO IBAÑEZ	2	22	ALTRES TREBALLS FETS O. EMPRESES	440.759,20	0,00	0,00	0,00	0,00
422	1340001000	UNITAT DE CAMPUS DE BLASCO IBAÑEZ - ENSENYAMENT	2	22	RIC MAQUINARIA INSTAL. UTILLATGE	6.657,48	0,00	0,00	0,00	0,00
422	1340001000	UNITAT DE CAMPUS DE BLASCO IBAÑEZ - ENSENYAMENT	2	22	SUBMINISTRAMENTS-GAS	24.399,23	0,00	0,00	0,00	0,00
422	1340001000	UNITAT DE CAMPUS DE BLASCO IBAÑEZ - ENSENYAMENT	2	22	NETEJA I AGENCAMENT	87.774,86	27.307,73	0,00	0,00	0,00
422	1340001000	UNITAT DE CAMPUS DE BLASCO IBAÑEZ - ENSENYAMENT	2	22	SEGURETAT	14.392,95	0,00	0,00	0,00	0,00
422	1340001000	UNITAT DE CAMPUS DE BLASCO IBAÑEZ - ENSENYAMENT	2	22	ESTUDIS I TREBALLS TECNICS	4.913,50	2.661,48	0,00	0,00	0,00
422	1340001000	UNITAT DE CAMPUS DE BLASCO IBAÑEZ - ENSENYAMENT	2	22	ALTRES TREBALLS FETS O. EMPRESES	16.280,85	0,00	0,00	0,00	0,00
422	2070200000	D. DE BIOLOGIA VEGETAL	2	22	PRIMES D'ASSEGURANCES-VEHICLES	288,75	288,75	0,00	0,00	0,00
422	2070600000	D. DE MICROBIOLOGIA I ECOLOGIA	2	22	PRIMES D'ASSEGURANCES-VEHICLES	320,16	320,16	0,00	0,00	0,00
422	2071200000	D. BOTÀNICA I GEOLOGIA	2	22	PRIMES D'ASSEGURANCES-VEHICLES	577,50	577,50	0,00	0,00	0,00
422	2380000000	UNITAT DE CAMPUS DE BURJASSOT	2	22	RIC MAQUINARIA INSTAL. UTILLATGE	99.744,61	0,00	0,00	0,00	0,00
422	2380000000	UNITAT DE CAMPUS DE BURJASSOT	2	22	SUBMINISTRAMENTS-ENERGIA ELECTRICA	420.519,31	0,00	0,00	0,00	0,00
422	2380000000	UNITAT DE CAMPUS DE BURJASSOT	2	22	SUBMINISTRAMENTS-GAS	81.304,40	0,00	0,00	0,00	0,00
422	2380000000	UNITAT DE CAMPUS DE BURJASSOT	2	22	NETEJA I AGENCAMENT	1.078.314,79	335.475,72	0,00	0,00	0,00
422	2380000000	UNITAT DE CAMPUS DE BURJASSOT	2	22	SEGURETAT	552.900,22	328.908,59	0,00	0,00	0,00
422	2380000000	UNITAT DE CAMPUS DE BURJASSOT	2	22	ESTUDIS I TREBALLS TECNICS	120.413,15	65.223,79	0,00	0,00	0,00
422	2380000000	UNITAT DE CAMPUS DE BURJASSOT	2	22	ALTRES TREBALLS FETS O. EMPRESES	442.742,58	0,00	0,00	0,00	0,00
422	2380001000	UNITAT DE CAMPUS DE BURJASSOT - ENSENYAMENT	2	22	RIC MAQUINARIA INSTAL. UTILLATGE	9.248,90	0,00	0,00	0,00	0,00
422	2380001000	UNITAT DE CAMPUS DE BURJASSOT - ENSENYAMENT	2	22	NETEJA I AGENCAMENT	118.021,61	36.717,83	0,00	0,00	0,00
422	2380001000	UNITAT DE CAMPUS DE BURJASSOT - ENSENYAMENT	2	22	SEGURETAT	43.200,78	32.400,59	0,00	0,00	0,00
422	2380001000	UNITAT DE CAMPUS DE BURJASSOT - ENSENYAMENT	2	22	ESTUDIS I TREBALLS TECNICS	10.499,17	5.687,05	0,00	0,00	0,00
422	2380001000	UNITAT DE CAMPUS DE BURJASSOT - ENSENYAMENT	2	22	ALTRES TREBALLS FETS O. EMPRESES	30.136,12	0,00	0,00	0,00	0,00

PROG	ORGÀNICA		CAPÍTOL	ARTÍCLE	DESCRIPCIÓ	2019	2020	2021	2022	ANYS SEGÜENTS
422	3050200000	D. DE COMPTABILITAT	2	22	RIC EQUIPS PROCESSOS INFORMACIO	6.545,00	0,00	0,00	0,00	0,00
422	3050400000	D. D'ECONOMIA APLICADA	2	22	RIC EQUIPS PROCESSOS INFORMACIO	7.380,88	0,00	0,00	0,00	0,00
422	3050500000	D. D'ECONOMIA FINANCERA I ACTUARIAL	2	22	RIC EQUIPS PROCESSOS INFORMACIO	3.836,06	959,02	0,00	0,00	0,00
422	3051000000	DEPARTAMENT DE MATEMÀTICA ECONÒMICA I EMPRESARIAL	2	22	RIC EQUIPS PROCESSOS INFORMACIO	4.837,92	1.209,48	0,00	0,00	0,00
422	3051100000	DEPARTAMENT DE FINANCES EMPRESARIALS	2	22	RIC EQUIPS PROCESSOS INFORMACIO	4.508,36	1.127,09	0,00	0,00	0,00
422	3320000000	UNITAT DE CAMPUS DE TARONGERS	2	22	RIC MAQUINARIA INSTAL. UTILLATGE	160.807,85	0,00	0,00	0,00	0,00
422	3320000000	UNITAT DE CAMPUS DE TARONGERS	2	22	SUBMINISTRAMENTS-ENERGIA ELECTRICA	175.130,36	0,00	0,00	0,00	0,00
422	3320000000	UNITAT DE CAMPUS DE TARONGERS	2	22	SUBMINISTRAMENTS-GAS	373.707,59	0,00	0,00	0,00	0,00
422	3320000000	UNITAT DE CAMPUS DE TARONGERS	2	22	NETEJA I AGENCAMENT	1.061.404,69	330.214,80	0,00	0,00	0,00
422	3320000000	UNITAT DE CAMPUS DE TARONGERS	2	22	SEGURETAT	391.887,11	65.314,52	0,00	0,00	0,00
422	3320000000	UNITAT DE CAMPUS DE TARONGERS	2	22	ESTUDIS I TREBALLS TECNICS	77.771,12	42.126,02	0,00	0,00	0,00
422	3320000000	UNITAT DE CAMPUS DE TARONGERS	2	22	ALTRES TREBALLS FETS O. EMPRESES	331.386,69	0,00	0,00	0,00	0,00
422	3320001000	UNITAT DE CAMPUS DE TARONGERS - ENSENYAMENT	2	22	RIC MAQUINARIA INSTAL. UTILLATGE	29.978,96	0,00	0,00	0,00	0,00
422	3320001000	UNITAT DE CAMPUS DE TARONGERS - ENSENYAMENT	2	22	NETEJA I AGENCAMENT	412.768,49	128.416,86	0,00	0,00	0,00
422	3320001000	UNITAT DE CAMPUS DE TARONGERS - ENSENYAMENT	2	22	SEGURETAT	171.411,88	28.568,65	0,00	0,00	0,00
422	3320001000	UNITAT DE CAMPUS DE TARONGERS - ENSENYAMENT	2	22	ESTUDIS I TREBALLS TECNICS	33.394,00	18.088,42	0,00	0,00	0,00
422	3320001000	UNITAT DE CAMPUS DE TARONGERS - ENSENYAMENT	2	22	ALTRES TREBALLS FETS O. EMPRESES	101.879,49	0,00	0,00	0,00	0,00
422	4120300000	CURSOS IDIOMES ERASMUS ESTUDIANTS	2	22	ALTRES TREBALLS FETS O. EMPRESES	106.674,29	0,00	0,00	0,00	0,00
422	5060000000	SERVEI DE POLÍTICA LINGÜÍSTICA	2	22	ALTRES TREBALLS FETS O. EMPRESES	207.872,72	0,00	0,00	0,00	0,00
422	5080000000	SERVEI D'EDUCACIO FISICA	2	22	ARRENDAMENT EDIFICIS I O. CONST.	1.815,00	0,00	0,00	0,00	0,00
422	5080000000	SERVEI D'EDUCACIO FISICA	2	22	SUBMINISTRAMENTS-ENERGIA ELECTRICA	3.733,59	0,00	0,00	0,00	0,00
422	5080000000	SERVEI D'EDUCACIO FISICA	2	22	SUBMINISTRAMENTS-GAS	12.189,04	0,00	0,00	0,00	0,00
422	5080000000	SERVEI D'EDUCACIO FISICA	2	22	SUBMINISTRAMENTS-VESTUARI	48.400,00	0,00	0,00	0,00	0,00
422	5080000000	SERVEI D'EDUCACIO FISICA	2	22	NETEJA I AGENCAMENT	186.987,99	0,00	0,00	0,00	0,00
422	5080000000	SERVEI D'EDUCACIO FISICA	2	22	ESTUDIS I TREBALLS TECNICS	34.636,25	0,00	0,00	0,00	0,00
422	5080000000	SERVEI D'EDUCACIO FISICA	2	22	ALTRES TREBALLS FETS O. EMPRESES	97.675,08	0,00	0,00	0,00	0,00
422	5080000000	SERVEI D'EDUCACIO FISICA	2	22	PRIMES D'ASSEGURANCES-VEHICLES	358,54	358,54	0,00	0,00	0,00
422	5080000000	SERVEI D'EDUCACIO FISICA	2	22	ACTIVITATS ESPORTIVES	502.306,43	0,00	0,00	0,00	0,00
422	5080000000	SERVEI D'EDUCACIO FISICA	2	22	ALTRES DESPESES DIVERSES	16.060,00	0,00	0,00	0,00	0,00
422	5100000000	SERVEI D'INFORMATICA	2	22	PRIMES D'ASSEGURANCES-VEHICLES	577,50	577,50	0,00	0,00	0,00
422	5100100000	MANTENIMENT INFORMATIC	2	22	ARRENDAMENT MAQUI. INST. UTILL.	40.543,17	0,00	0,00	0,00	0,00
422	5100100000	MANTENIMENT INFORMATIC	2	22	RIC EQUIPS PROCESSOS INFORMACIO	346.503,62	215.299,00	120.790,02	5.372,16	0,00
422	5100100000	MANTENIMENT INFORMATIC	2	22	ESTUDIS I TREBALLS TECNICS	475.945,63	0,00	0,00	0,00	0,00
422	5100800000	PLA INFORMATIC	2	22	RIC EQUIPS PROCESSOS INFORMACIO	133.508,24	105.694,02	0,00	0,00	0,00
422	5500000000	SERVEI BIBLIOTEQUES I DOCUMENTACIÓ	2	22	SUBMINISTRAMENTS-ALTRES	7.217,15	0,00	0,00	0,00	0,00
422	5500100000	SUSCRIPCIONS REVISTES I CD-ROM	2	22	PREMSA, REVISTES I PUBLICACIONS PERIODIQUES	868.758,68	892.649,55	0,00	0,00	0,00
422	6600100000	GENERALS	2	22	SEGURETAT	70.451,09	11.741,85	0,00	0,00	0,00
422	6600100000	GENERALS	2	22	ESTUDIS I TREBALLS TECNICS	337.155,50	211.343,14	0,00	0,00	0,00
422	6600100000	GENERALS	2	22	ALTRES TREBALLS FETS O. EMPRESES	46.015,34	0,00	0,00	0,00	0,00
422	6600100000	GENERALS	2	22	PRIMES D'ASSEGURANCES-VEHICLES	0,00	235,84	0,00	0,00	0,00
422	6600100000	GENERALS	2	22	MATERIAL D'OFICINA: PAPER	16.752,75	0,00	0,00	0,00	0,00
422	6600200000	CENTRALS	2	22	ARRENDAMENT MOBILIARI I EFECTES	8.859,52	0,00	0,00	0,00	0,00
422	6600200000	CENTRALS	2	22	RIC MOBILIARI I EFECTES	4.193,10	0,00	0,00	0,00	0,00
422	6600200000	CENTRALS	2	22	SUBMINISTRAMENTS-ENERGIA ELECTRICA	44.611,07	0,00	0,00	0,00	0,00
422	6600200000	CENTRALS	2	22	SUBMINISTRAMENTS-GAS	1.811,69	0,00	0,00	0,00	0,00
422	6600200000	CENTRALS	2	22	NETEJA I AGENCAMENT	19.770,85	0,00	0,00	0,00	0,00
422	6600200000	CENTRALS	2	22	ALTRES TREBALLS FETS O. EMPRESES	29.753,44	0,00	0,00	0,00	0,00
422	6600200000	CENTRALS	2	22	PRIMES D'ASSEGURANCES-VEHICLES	3.443,31	3.207,47	0,00	0,00	0,00
422	6602300000	TELEFON	2	22	TELEFON	288.885,04	336.550,04	112.183,34	0,00	0,00
422	6630000000	SERV. INFORMACIÓ I DINAMITZACIÓ ESTUDIANTS	2	22	ESTUDIS I TREBALLS TECNICS	16.363,40	0,00	0,00	0,00	0,00

PROG	ORGÀNICA		CAPÍTOL	ARTÍCLE	DESCRIPCIÓ	2019	2020	2021	2022	ANYS SEGÜENTS
422	6702010000	PRÀCTIQUES CLÍNiques ESTUDIS CC SALUT	2	22	ALTRES TREBALLS FETS O. EMPRESES	994.733,97	0,00	0,00	0,00	0,00
422	6720100000	POLISSA D'ASEGURANCES	2	22	PRIMES ASSEGURANCES-EDIFICIS	21.763,95	0,00	0,00	0,00	0,00
422	6720100000	POLISSA D'ASEGURANCES	2	22	PRIMES D'ASEGURANCES-ALTRES RISCS	132.547,59	20.884,27	0,00	0,00	0,00
422	6721400000	ARRENDAMENT FINANCER PLAQUES SOLARS	2	22	CANONS (PROPIEDAD INTELECTUAL-INDUSTRIAL)	64.336,60	64.336,60	56.970,00	56.970,00	56.970,00
422	6721400000	ARRENDAMENT FINANCER PLAQUES SOLARS	2	22	ALTRES DESPESES DIVERSES	18.392,00	6.130,67	0,00	0,00	0,00
422	6740000000	SERVEI DE PREVENCIÓ I MEDI AMBIENT	2	22	CORREU	7.016,06	7.016,07	0,00	0,00	0,00
422	6740000000	SERVEI DE PREVENCIÓ I MEDI AMBIENT	2	22	NETEJA I AGENCAMENT	69.438,27	17.359,57	0,00	0,00	0,00
422	6740000000	SERVEI DE PREVENCIÓ I MEDI AMBIENT	2	22	ALTRES TREBALLS FETS O. EMPRESES	9.433,96	0,00	0,00	0,00	0,00
422	6740059041	SERVEI DE PREVENCIÓ I MEDI AMBIENT	2	22	MATERIAL INFORMATICA NO INVENTARIABLE	3.168,20	1.378,92	0,00	0,00	0,00
422	6740100000	SOSTENIBILITAT	2	22	ESTUDIS I TREBALLS TECNICS	22.954,91	0,00	0,00	0,00	0,00
422	6740100000	SOSTENIBILITAT	2	22	ALTRES TREBALLS FETS O. EMPRESES	42.100,00	0,00	0,00	0,00	0,00
422	6740100000	SOSTENIBILITAT	2	22	PRIMES D'ASEGURANCES-VEHICLES	49,75	49,75	0,00	0,00	0,00
422	6750100000	CONSERVACIÓ I RESTAURACIÓ PATRIMONI	2	22	RIC MAQUINARIA INSTAL. UTILLATGE	19.443,67	0,00	0,00	0,00	0,00
422	6750100000	CONSERVACIÓ I RESTAURACIÓ PATRIMONI	2	22	SUBMINISTRAMENTS-ENERGIA ELECTRICA	30.057,39	0,00	0,00	0,00	0,00
422	6750100000	CONSERVACIÓ I RESTAURACIÓ PATRIMONI	2	22	NETEJA I AGENCAMENT	122.007,09	37.957,76	0,00	0,00	0,00
422	6750100000	CONSERVACIÓ I RESTAURACIÓ PATRIMONI	2	22	SEGURETAT	71.335,96	0,00	0,00	0,00	0,00
422	6750100000	CONSERVACIÓ I RESTAURACIÓ PATRIMONI	2	22	ESTUDIS I TREBALLS TECNICS	4.657,82	2.522,99	0,00	0,00	0,00
422	6750100000	CONSERVACIÓ I RESTAURACIÓ PATRIMONI	2	22	ALTRES TREBALLS FETS O. EMPRESES	48.461,71	0,00	0,00	0,00	0,00
422	9020100000	PRACTIQUES EXTERNES FUNDACIÓ UNIVERSITAT EMPRESA	2	22	ALTRES TREBALLS FETS O. EMPRESES	454.069,30	0,00	0,00	0,00	0,00
422	9020359188	GESTIÓ CURSOS INST. CONFUCIO - FUE ADEIT.	2	22	ALTRES TREBALLS FETS O. EMPRESES	17.697,41	0,00	0,00	0,00	0,00
422	9500000000	SEU UNIVERSITAT A ONTINYENT	2	22	RIC MAQUINARIA INSTAL. UTILLATGE	7.113,13	0,00	0,00	0,00	0,00
422	9500000000	SEU UNIVERSITAT A ONTINYENT	2	22	SUBMINISTRAMENTS-ENERGIA ELECTRICA	7.419,18	0,00	0,00	0,00	0,00
422	9500000000	SEU UNIVERSITAT A ONTINYENT	2	22	SUBMINISTRAMENTS-GAS	997,75	0,00	0,00	0,00	0,00
422	9500000000	SEU UNIVERSITAT A ONTINYENT	2	22	NETEJA I AGENCAMENT	51.141,07	0,00	0,00	0,00	0,00
422	9500000000	SEU UNIVERSITAT A ONTINYENT	2	22	ESTUDIS I TREBALLS TECNICS	689,23	373,33	0,00	0,00	0,00
422	9500000000	SEU UNIVERSITAT A ONTINYENT	2	22	ALTRES TREBALLS FETS O. EMPRESES	48.163,50	0,00	0,00	0,00	0,00
541	2340000000	I.U. CAVANILLES BIODI. I BIOLO. EVOLUTIVA	2	22	PRIMES D'ASEGURANCES-VEHICLES	886,60	886,60	0,00	0,00	0,00
541	2390100000	UNITAT DE SUPORT A INSTITUTS DE PATERNA	2	22	RIC MAQUINARIA INSTAL. UTILLATGE	43.217,56	0,00	0,00	0,00	0,00
541	2390100000	UNITAT DE SUPORT A INSTITUTS DE PATERNA	2	22	SUBMINISTRAMENTS-ENERGIA ELECTRICA	124.394,83	0,00	0,00	0,00	0,00
541	2390100000	UNITAT DE SUPORT A INSTITUTS DE PATERNA	2	22	SUBMINISTRAMENTS-GAS	21.737,17	0,00	0,00	0,00	0,00
541	2390100000	UNITAT DE SUPORT A INSTITUTS DE PATERNA	2	22	NETEJA I AGENCAMENT	402.148,87	125.112,98	0,00	0,00	0,00
541	2390100000	UNITAT DE SUPORT A INSTITUTS DE PATERNA	2	22	SEGURETAT	180.788,95	30.131,49	0,00	0,00	0,00
541	2390100000	UNITAT DE SUPORT A INSTITUTS DE PATERNA	2	22	ALTRES TREBALLS FETS O. EMPRESES	44.102,52	0,00	0,00	0,00	0,00
541	5030000000	JARDI BOTANIC	2	22	RIC MAQUINARIA INSTAL. UTILLATGE	3.191,11	0,00	0,00	0,00	0,00
541	5030000000	JARDI BOTANIC	2	22	SUBMINISTRAMENTS-ENERGIA ELECTRICA	8.151,39	0,00	0,00	0,00	0,00
541	5030000000	JARDI BOTANIC	2	22	SUBMINISTRAMENTS-GAS	6.502,00	0,00	0,00	0,00	0,00
541	5030000000	JARDI BOTANIC	2	22	SEGURETAT	24.811,47	4.135,24	0,00	0,00	0,00
541	5030000000	JARDI BOTANIC	2	22	ESTUDIS I TREBALLS TECNICS	755,92	409,46	0,00	0,00	0,00
541	5030000000	JARDI BOTANIC	2	22	ALTRES TREBALLS FETS O. EMPRESES	151.794,80	13.421,92	0,00	0,00	0,00
541	5030000000	JARDI BOTANIC	2	22	PRIMES D'ASEGURANCES-VEHICLES	288,75	288,75	0,00	0,00	0,00
541	5030100000	EDIFICI D'INVESTIGACIÓ DEL JARDI BOTANIC	2	22	RIC MAQUINARIA INSTAL. UTILLATGE	9.442,09	0,00	0,00	0,00	0,00
541	5030100000	EDIFICI D'INVESTIGACIÓ DEL JARDI BOTANIC	2	22	SUBMINISTRAMENTS-ENERGIA ELECTRICA	8.151,38	0,00	0,00	0,00	0,00
541	5030100000	EDIFICI D'INVESTIGACIÓ DEL JARDI BOTANIC	2	22	NETEJA I AGENCAMENT	87.258,15	0,00	0,00	0,00	0,00
541	5030100000	EDIFICI D'INVESTIGACIÓ DEL JARDI BOTANIC	2	22	SEGURETAT	47.842,90	7.973,82	0,00	0,00	0,00
541	5030100000	EDIFICI D'INVESTIGACIÓ DEL JARDI BOTANIC	2	22	ESTUDIS I TREBALLS TECNICS	2.256,65	1.222,35	0,00	0,00	0,00
541	5030100000	EDIFICI D'INVESTIGACIÓ DEL JARDI BOTANIC	2	22	ALTRES TREBALLS FETS O. EMPRESES	41.788,65	0,00	0,00	0,00	0,00
541	5040000000	OBSERVATORI ASTRONOMIC	2	22	SUBMINISTRAMENTS-ENERGIA ELECTRICA	705,62	0,00	0,00	0,00	0,00
541	5040000000	OBSERVATORI ASTRONOMIC	2	22	PRIMES D'ASEGURANCES-VEHICLES	288,75	288,75	0,00	0,00	0,00
541	6601600000	SERV. CENTRAL SUPORT A LA INVESTIGACIÓ (SCSI)	2	22	RIC MAQUINARIA INSTAL. UTILLATGE	73.243,21	0,00	0,00	0,00	0,00
541	6602200000	FUNDACIÓ PARC CIENTÍFIC	2	22	RIC MAQUINARIA INSTAL. UTILLATGE	8.119,96	0,00	0,00	0,00	0,00

PROG	ORGÀNICA		CAPÍTOL	ARTÍCLE	DESCRIPCIÓ	2019	2020	2021	2022	ANYS SEGÜENTS
541	6602200000	FUNDACIÓ PARC CIENTÍFIC	2	22	SUBMINISTRAMENTS-ENERGIA ELECTRICA	75.195,28	0,00	0,00	0,00	0,00
541	6602200000	FUNDACIÓ PARC CIENTÍFIC	2	22	SUBMINISTRAMENTS-GAS	7.107,08	0,00	0,00	0,00	0,00
541	6602200000	FUNDACIÓ PARC CIENTÍFIC	2	22	NETEJA I AGENCAMENT	111.499,63	34.688,78	0,00	0,00	0,00
541	6602200000	FUNDACIÓ PARC CIENTÍFIC	2	22	SEGURETAT	71.844,07	11.974,01	0,00	0,00	0,00
541	6602200000	FUNDACIÓ PARC CIENTÍFIC	2	22	ALTRES TREBALLS FETS O. EMPRESES	6.626,98	0,00	0,00	0,00	0,00
541	6730900000	UNITAT CENTRAL D'INVESTIGACIO DE MEDICINA	2	22	ALTRES TREBALLS FETS O. EMPRESES	60,00	0,00	0,00	0,00	0,00
541	6750600000	PALAU CERVERÓ. MUSEU D'HISTÒRIA DE LA MEDICINA	2	22	RIC MAQUINARIA INSTAL. UTILLATGE	4.544,91	0,00	0,00	0,00	0,00
541	6750600000	PALAU CERVERÓ. MUSEU D'HISTÒRIA DE LA MEDICINA	2	22	SUBMINISTRAMENTS-ENERGIA ELECTRICA	10.012,04	0,00	0,00	0,00	0,00
541	6750600000	PALAU CERVERÓ. MUSEU D'HISTÒRIA DE LA MEDICINA	2	22	NETEJA I AGENCAMENT	41.990,34	13.063,66	0,00	0,00	0,00
541	6750600000	PALAU CERVERÓ. MUSEU D'HISTÒRIA DE LA MEDICINA	2	22	ESTUDIS I TREBALLS TECNICS	1.089,42	590,10	0,00	0,00	0,00
541	6750600000	PALAU CERVERÓ. MUSEU D'HISTÒRIA DE LA MEDICINA	2	22	ALTRES TREBALLS FETS O. EMPRESES	31.938,03	0,00	0,00	0,00	0,00
TOTALS CAPÍTOL 2						17.977.338,16	4.267.281,74	289.943,36	62.342,16	56.970,00

PROG	ORGÀNICA		CAPÍTOL	ARTÍCLE	DESCRIPCIÓ	2019	2020	2021	2022	ANYS SEGÜENTS
422	6602000000	FINANCAMENT DE L'ENDEUDAMENT: INTERESSOS, POLISSES	3	31	INTERESSOS D'OBLIGACIONS I BONS	2.975.009,92	2.975.009,92	2.975.009,92	2.975.009,92	0,00
541	0000000000	GENÈRICA	3	32	INTERESSOS PRESTECES A LLARG TERMINI	62.504,26	64.210,23	34.666,13	30.547,51	69.709,71
422	6721400000	ARRENDAMENT FINANCER PLAQUES SOLARS	3	34	ARRENDAMENTS FINANCERS	57.794,35	49.101,48	40.125,61	31.765,82	32.655,62
TOTALS CAPÍTOL 3						3.095.308,53	3.088.321,63	3.049.801,66	3.037.323,25	102.365,33

PROG	ORGÀNICA		CAPÍTOL	ARTÍCLE	DESCRIPCIÓ	2019	2020	2021	2022	ANYS SEGÜENTS
422	6721400000	ARRENDAMENT FINANCER PLAQUES SOLARS	6	63	LLOGUER+OPCIO COMPRA INSTAL·LACIONS	551.654,89	544.159,72	617.809,75	581.362,37	1.921.542,77
422	6722400000	OBRES DE REPOSICIO I MANT.:C. BURJASSOT	6	63	INVERSIONS MAQUI. INST. UTILLATGE	1.457.943,98	0,00	0,00	0,00	0,00
422	5100800000	PLA INFORMATIC	6	65	INVERSIONS EN APLIC. INFORMATIQUES	864.360,16	232.762,85	22.230,41	18.525,34	0,00
422	6722700000	PROG. INVERSIONS PRÒPIES	6	66	INVERSIONS CONTRUCCIO	2.365.184,13	0,00	0,00	0,00	0,00
422	6722700000	PROG. INVERSIONS PRÒPIES	6	66	INVERSIONS REPOSICIO	218.144,46	0,00	0,00	0,00	0,00
541	6734869189	FEDER REGIONAL 14-20 INFRASTRUCTURES	6	66	INVERSIONS CONTRUCCIO	296.447,09	0,00	0,00	0,00	0,00
541	2020260659	SIMO ALFONSO, ERNESTO	6	68	TREBALLS REALITZATS PER ALTRES EMPRESES I PROF.	40.632,00	0,00	0,00	0,00	0,00
541	2071269000	D. BOTÀNICA I GEOLOGIA-AJU INV.	6	68	ALTRES DESPESES DIVERSES	371,49	371,49	0,00	0,00	0,00
541	2340060105	BARRENO RODRIGUEZ, EVA	6	68	ALTRES DESPESES DIVERSES	298,85	298,85	0,00	0,00	0,00
541	2340060116	VICENTE PEDROS, EDUARDO	6	68	ALTRES DESPESES DIVERSES	288,75	288,75	0,00	0,00	0,00
541	2340060329	RAGA ESTEVE, JUAN ANTONIO	6	68	TREBALLS REALITZATS PER ALTRES EMPRESES I PROF.	1.560,00	0,00	0,00	0,00	0,00
541	2340069000	I.U. CAVANILLES BIODI. I BIOLO. EVOLUTIVA-AJU INV.	6	68	TREBALLS REALITZATS PER ALTRES EMPRESES I PROF.	288,75	288,75	0,00	0,00	0,00
541	2340069001	I.U. CAVANILLES BIODI. I BIOLO. EVOLUTIVA-FON.DEP.	6	68	TREBALLS REALITZATS PER ALTRES EMPRESES I PROF.	358,54	358,54	0,00	0,00	0,00
541	2360060246	DIAZ MEDINA, JOSE	6	68	TREBALLS REALITZATS PER ALTRES EMPRESES I PROF.	1.560,00	0,00	0,00	0,00	0,00
541	2420060163	REGLERO VELASCO, VICTOR	6	68	ALTRES DESPESES DIVERSES	288,75	288,75	0,00	0,00	0,00
541	2420060590	SOBRINO RODRIGUEZ, JOSE ANTONIO	6	68	TREBALLS REALITZATS PER ALTRES EMPRESES I PROF.	780,00	780,00	0,00	0,00	0,00
541	3050462251	ABELEDI SANCHIS, R.	6	68	TREBALLS REALITZATS PER ALTRES EMPRESES I PROF.	780,00	0,00	0,00	0,00	0,00
541	3050462251	ABELEDI SANCHIS, R.	6	68	TREBALLS REALITZATS PER ALTRES EMPRESES I PROF.	2.831,40	2.831,40	0,00	0,00	0,00

PROG	ORGÀNICA		CAPÍTOL	ARTÍCLE	DESCRIPCIÓ	2019	2020	2021	2022	ANYS SEGÜENTS
541	5030169001	EDIF.INV. J. BOTANIC-FONDO DPTAL.	6	68	TREBALLS REALITZATS PER ALTRES EMPRESES I PROF.	298,85	298,85	0,00	0,00	0,00
541	6732469035	VICE-RECTORAT D'INVESTIGACIÓ	6	68	TREBALLS REALITZATS PER ALTRES EMPRESES I PROF.	1.560,00	1.560,00	0,00	0,00	0,00
422	9020359181	CURSOS POSTGR. NO OFIC. ADEIT	6	69	TREBALLS REALITZATS PER ALTRES EMPRESES I PROF.	1.303.781,89	0,00	0,00	0,00	0,00
422	9030100000	F.L.A. TÍTOLS PROPIS	6	69	TREBALLS REALITZATS PER ALTRES EMPRESES I PROF.	74.676,49	0,00	0,00	0,00	0,00
TOTALS CAPÍTOL 6						7.184.090,47	784.287,95	640.040,16	599.887,71	1.921.542,77

PROG	ORGÀNICA		CAPÍTOL	ARTÍCLE	DESCRIPCIÓ	2019	2020	2021	2022	ANYS SEGÜENTS
422	6602000000	FINANÇAMENT DE L'ENDEUDAMENT: INTERESSOS, POLISSES	9	91	AMORTITZACIÓ OBLIG. I BONS A LLARG TERMINI	0,00	0,00	0,00	45.075.907,83	0,00
541	0000000000	GENÈRICA	9	92	AMORTITZACIÓ DE PRESTECES A LLARG TERMINI S. PÚBLIC	999.141,76	1.072.496,59	925.444,25	801.050,40	2.859.598,54
TOTALS CAPÍTOL 9						999.141,76	1.072.496,59	925.444,25	45.876.958,23	2.859.598,54

TOTAL GENERAL	30.031.164,06	9.371.171,99	4.905.229,43	49.576.511,35	4.940.476,64
----------------------	----------------------	---------------------	---------------------	----------------------	---------------------

MEMÒRIA. 4.9.7 ESTAT DELS COMPROMISSOS D'INGRÉS AMB CARREC A PRESSUPOSTOS FUTURS

Capítol	Article	Descripció	COMPROMISSOS D'INGRES IMPUTABLES AL EJERCICI DEL:				
			ANY 2019	ANY 2020	ANY 2021	ANY 2022	Anys Següents
4	44	Transf. corr. d'ens territorials	21.623.067,11	25.684.457,21	29.912.291,93	33.819.410,36	0,00
7	74	Transf. cap. de l'administració de la GV	0,00	0,00	0,00	45.075.907,83	0,00
Total General			21.623.067,11	25.684.457,21	29.912.291,93	78.895.318,19	0,00

MEMÒRIA. 4.9.8. ESTAT DELS PRESSUPOSTOS TANCATS DE DESPESES

ANY PRESSUPOST: 2016		SALDO INICIAL A 1 DE GENER	Rectificacions	TOTALS		
		Obligacions i Propostes	Obligacions i Propostes	Obligacions i Propostes	Pagaments Ordenats	O's i K's Pendants
Econòmic		Pagaments	Pagaments	Pagaments	Pagaments REALITZATS	P's Pendants
Capítol: 1		46,68 0,00	0,00 0,00	46,68 0,00	0,00 0,00	46,68 0,00
Capítol: 2		1.070,60 0,00	0,00 0,00	1.070,60 0,00	0,00 0,00	1.070,60 0,00
Capítol: 6		5.845,19 0,00	-339,22 0,00	5.505,97 525,80	525,80 525,80	4.980,17 0,00
Total Ppost.: 2016		6.962,47 0,00	-339,22 0,00	6.623,25 525,80	525,80 525,80	6.097,45 0,00

MEMÒRIA. 4.9.8. ESTAT DELS PRESSUPOSTOS TANCATS DE DESPESES

ANY PRESSUPOST: 2017		SALDO INICIAL A 1 DE GENER	Rectificacions	TOTALS		
		Obligacions i Propostes	Obligacions i Propostes	Obligacions i Propostes	Pagaments Ordenats	O's i K's Pendants
Econòmic		Pagaments	Pagaments	Pagaments	Pagaments REALITZATS	P's Pendants
Capítol: 1		6.293.664,18 0,00	0,00 0,00	6.293.664,18 6.293.664,18	6.293.664,18 6.293.664,18	0,00 0,00
Capítol: 2		5.628.064,80 0,00	-6.537,80 0,00	5.621.527,00 5.621.173,74	5.621.173,74 5.621.173,74	353,26 0,00
Capítol: 4		34.494,74 0,00	0,00 0,00	34.494,74 34.494,74	34.494,74 34.494,74	0,00 0,00
Capítol: 6		5.267.714,62 0,00	-11.247,86 0,00	5.256.466,76 5.256.466,76	5.256.466,76 5.256.466,76	0,00 0,00
Capítol: 7		3.631.578,26 0,00	0,00 0,00	3.631.578,26 3.631.578,26	3.631.578,26 3.631.578,26	0,00 0,00
Total Ppost.: 2017		20.855.516,60 0,00	-17.785,66 0,00	20.837.730,94 20.837.377,68	20.837.377,68 20.837.377,68	353,26 0,00
Total General		20.862.479,07 0,00	-18.124,88 0,00	20.844.354,19 20.837.903,48	20.837.903,48 20.837.903,48	6.450,71 0,00

MEMÒRIA. 4.9.9 ESTAT DE SITUACIÓ DE PRESSUPOSTOS TANCATS D'INGRESSOSANY PRESSUPOST: **2009**

Capítol	SALDO DE DRETS CONTRETS PREVI		RECTIFICACIÓ	DRETS ANUL.LATS	DRETS PENDENTS	LIQUIDACIONS CANCEL.LADES		DRETS PENDENTS DE COBRAMENT
	INGRÉS DIRECTE	INGRÉS REBUT				RECAPTACIÓ	INSOLVÈNCIA	
3	57.776,82	0,00	0,00	1.746,58	56.030,24	35.340,56	0,00	20.689,68
7	5.318,05	0,00	0,00	5.318,05	0,00	0,00	0,00	0,00
TOTAL ANY	63.094,87	0,00	0,00	7.064,63	56.030,24	35.340,56	0,00	20.689,68

ANY PRESSUPOST: **2010**

Capítol	SALDO DE DRETS CONTRETS PREVI		RECTIFICACIÓ	DRETS ANUL.LATS	DRETS PENDENTS	LIQUIDACIONS CANCEL.LADES		DRETS PENDENTS DE COBRAMENT
	INGRÉS DIRECTE	INGRÉS REBUT				RECAPTACIÓ	INSOLVÈNCIA	
3	17.305,35	0,00	0,00	8.000,00	9.305,35	0,00	0,00	9.305,35
5	1.602,00	0,00	0,00	0,00	1.602,00	0,00	0,00	1.602,00
7	22.478,78	0,00	0,00	13.128,78	9.350,00	0,00	0,00	9.350,00
TOTAL ANY	41.386,13	0,00	0,00	21.128,78	20.257,35	0,00	0,00	20.257,35

MEMÒRIA. 4.9.9 ESTAT DE SITUACIÓ DE PRESSUPOSTOS TANCATS D'INGRESSOSANY PRESSUPOST: **2011**

Capítol	SALDO DE DRETS CONTRETS PREVI		RECTIFICACIÓ	DRETS ANULLATS	DRETS PENDENTS	LIQUIDACIONS CANCEL·LADES		DRETS PENDENTS DE COBRAMENT
	INGRÉS DIRECTE	INGRÉS REBUT				RECAPTACIÓ	INSOLVÈNCIA	
3	40.711,36	0,00	0,00	14.357,60	26.353,76	8.679,65	0,00	17.674,11
7	68.377,50	0,00	0,00	65.067,50	3.310,00	0,00	0,00	3.310,00
TOTAL ANY	109.088,86	0,00	0,00	79.425,10	29.663,76	8.679,65	0,00	20.984,11

ANY PRESSUPOST: **2012**

Capítol	SALDO DE DRETS CONTRETS PREVI		RECTIFICACIÓ	DRETS ANULLATS	DRETS PENDENTS	LIQUIDACIONS CANCEL·LADES		DRETS PENDENTS DE COBRAMENT
	INGRÉS DIRECTE	INGRÉS REBUT				RECAPTACIÓ	INSOLVÈNCIA	
3	11.109,49	0,00	0,00	7.533,18	3.576,31	0,00	0,00	3.576,31
4	4.863,50	0,00	0,00	4.863,50	0,00	0,00	0,00	0,00
5	267,86	0,00	0,00	0,00	267,86	0,00	0,00	267,86
7	2.350,00	0,00	0,00	0,00	2.350,00	0,00	0,00	2.350,00
TOTAL ANY	18.590,85	0,00	0,00	12.396,68	6.194,17	0,00	0,00	6.194,17

MEMÒRIA. 4.9.9 ESTAT DE SITUACIÓ DE PRESSUPOSTOS TANCATS D'INGRESSOSANY PRESSUPOST: **2013**

Capítol	SALDO DE DRETS CONTRETS PREVI		RECTIFICACIÓ	DRETS ANUL.LATS	DRETS PENDENTS	LIQUIDACIONS CANCEL.LADES		DRETS PENDENTS DE COBRAMENT
	INGRÉS DIRECTE	INGRÉS REBUT				RECAPTACIÓ	INSOLVÈNCIA	
3	13.385,88	0,00	0,00	3.678,86	9.707,02	180,00	0,00	9.527,02
5	2.374,60	0,00	0,00	0,00	2.374,60	0,00	0,00	2.374,60
7	40.600,00	0,00	0,00	0,00	40.600,00	0,00	0,00	40.600,00
TOTAL ANY	56.360,48	0,00	0,00	3.678,86	52.681,62	180,00	0,00	52.501,62

ANY PRESSUPOST: **2014**

Capítol	SALDO DE DRETS CONTRETS PREVI		RECTIFICACIÓ	DRETS ANUL.LATS	DRETS PENDENTS	LIQUIDACIONS CANCEL.LADES		DRETS PENDENTS DE COBRAMENT
	INGRÉS DIRECTE	INGRÉS REBUT				RECAPTACIÓ	INSOLVÈNCIA	
3	79.517,96	0,00	0,00	90,00	79.427,96	1.952,00	0,00	77.475,96
5	4.004,17	0,00	0,00	0,00	4.004,17	0,00	0,00	4.004,17
7	241.595,28	0,00	0,00	0,00	241.595,28	78.049,56	0,00	163.545,72
TOTAL ANY	325.117,41	0,00	0,00	90,00	325.027,41	80.001,56	0,00	245.025,85

MEMÒRIA. 4.9.9 ESTAT DE SITUACIÓ DE PRESSUPOSTOS TANCATS D'INGRESSOSANY PRESSUPOST: **2015**

Capítol	SALDO DE DRETS CONTRETS PREVI		RECTIFICACIÓ	DRETS ANUL.LATS	DRETS PENDENTS	LIQUIDACIONS CANCEL.LADES		DRETS PENDENTS DE COBRAMENT
	INGRÉS DIRECTE	INGRÉS REBUT				RECAPTACIÓ	INSOLVÈNCIA	
3	102.552,23	0,00	0,00	4.348,00	98.204,23	3.339,64	0,00	94.864,59
5	34.517,85	0,00	0,00	9.068,50	25.449,35	1.962,96	0,00	23.486,39
6	40.000,00	0,00	0,00	0,00	40.000,00	40.000,00	0,00	0,00
7	185.911,89	0,00	0,00	0,00	185.911,89	67.440,00	0,00	118.471,89
TOTAL ANY	362.981,97	0,00	0,00	13.416,50	349.565,47	112.742,60	0,00	236.822,87

ANY PRESSUPOST: **2016**

Capítol	SALDO DE DRETS CONTRETS PREVI		RECTIFICACIÓ	DRETS ANUL.LATS	DRETS PENDENTS	LIQUIDACIONS CANCEL.LADES		DRETS PENDENTS DE COBRAMENT
	INGRÉS DIRECTE	INGRÉS REBUT				RECAPTACIÓ	INSOLVÈNCIA	
3	143.316,99	0,00	0,00	8.342,50	134.974,49	35.125,63	0,00	99.848,86
4	93.542,00	0,00	0,00	0,00	93.542,00	93.542,00	0,00	0,00
5	8.590,44	0,00	0,00	0,00	8.590,44	1.552,00	0,00	7.038,44
7	2.430.070,27	0,00	0,00	2.366,44	2.427.703,83	745.162,61	0,00	1.682.541,22
TOTAL ANY	2.675.519,70	0,00	0,00	10.708,94	2.664.810,76	875.382,24	0,00	1.789.428,52

MEMÒRIA. 4.9.9 ESTAT DE SITUACIÓ DE PRESSUPOSTOS TANCATS D'INGRESSOSANY PRESSUPOST: **2017**

Capítol	SALDO DE DRETS CONTRETS PREVI		RECTIFICACIÓ	DRETS ANULLATS	DRETS PENDENTS	LIQUIDACIONS CANCEL·LADES		DRETS PENDENTS DE COBRAMENT
	INGRÉS DIRECTE	INGRÉS REBUT				RECAPTACIÓ	INSOLVÈNCIA	
3	23.380.803,62	0,00	0,00	372.569,43	23.008.234,19	22.534.910,11	0,00	473.324,08
4	96.105.042,82	0,00	0,00	0,00	96.105.042,82	96.104.919,95	0,00	122,87
5	302.478,41	0,00	0,00	25.001,02	277.477,39	136.368,32	0,00	141.109,07
7	22.296.116,40	0,00	0,00	3.768.836,98	18.527.279,42	17.534.638,20	0,00	992.641,22
TOTAL ANY	142.084.441,25	0,00	0,00	4.166.407,43	137.918.033,82	136.310.836,58	0,00	1.607.197,24
TOTAL GEN.	145.736.581,52	0,00	0,00	4.314.316,92	141.422.264,60	137.423.163,19	0,00	3.999.101,41

4.9.10 CONTRACTACIÓ ADMINISTRATIVA

I. CONTRACTES ADJUDICATS A L'EXERCICI 2018. PER PROCEDIMENTS I PER TIPUS

En euros

TIPUS DE CONTRACTE	FORMES D'ADJUDICACIÓ						ALTRES MODALITATS												TOTAL
	PROCEDIMENT OBERT (UNIC CRITERI: PREU)		PROCEDIMENT OBERT (VARIS CRITERIS)		PROCEDIMENT NEGOCIAT		EMERGÈNCIA		MODIFICACIONS CONTRACTUALS		PRÒRROGUES		ADHESIÓ A SISTEMES DE CONTRACTACIÓ CENTRALITZADA		ADJUDICACIONS DERIVADES D' UN ACORD MARC		CONTRACTES MENORS		
	Nº	Import	Nº	Import	Nº	Import	Nº	Import	Nº	Import	Nº	Import	Nº	Import	Nº	Import	Nº	Import	
- D'obres			5	2.939.312,07	1	113.244,60	1	66.787,74	9	1.902.239,36					8	1.103.886,41	117	1.256.355,49	7.381.825,67
- De subministraments	6	1.249.576,97	10	1.526.954,53	21	1.834.039,46			3	592.997,41	2	47.895,25	4	553.685,47	1	535.361,42	55	621.472,31	6.961.982,82
- De gestió de serveis públics																			-
- De serveis	1	11.596,80	13	2.299.165,40	6	457.698,71			17	195.211,46	35	6.487.440,68	1	2.040.000,00	3	374.107,00	99	329.644,02	12.194.864,07
- Patrimonials (despeses)																			-
- Altres (despeses)			3	1.857.699,25 €					11	32.118,49	10	691.799,42							2.581.617,16
- Altres (ingressos)									1	- 1.046,24	12	- 153.616,22					11	- 49.994,05	- 204.656,51
TOTAL	7	1.261.173,77	31	8.623.131,25	28	2.404.982,77	1	66.787,74	41	2.721.520,48	59	7.073.519,13	5	2.593.685,47	12	2.013.354,83	282	2.157.477,77	28.915.633,21

II. CONTRACTACIÓ ADMINISTRATIVA. SITUACIÓ DELS EXPEDIENTS I DELS CONTRACTES.

TIPUS DE CONTRACTE	PENDENT D'ADJUDICAR A 1 DE GENER		CONVOCAT EN L'EXERCICI		ADJUDICAT EN L'EXERCICI		PENDENT D'ADJUDICAR A 31 DE DESEMBRE	
	Nº	Import	Nº	Import	Nº	Import	Nº	Import
- D'obres	3	9.789.337,19	18	12.208.303,29	17	11.899.836,00	4	6.513.606,00
- De subministraments	6	755.348,86	36	5.854.005,44	37	4.610.570,96	5	992.761,92
- De gestió de serveis públics								
- De serveis (despeses)	20	13.897.816,86	33	13.493.479,81	43	14.953.696,06	9	9.669.444,68
- Patrimonials (despeses)	0		0		0			
- Patrimonials (ingressos)	0		0		0			
- Altres (despeses)	1	406.940,39	1	35.550,42	2	281.553,25		
- Altres (ingressos)	0		0					
SUBTOTAL	30	24.849.443	89	32.027.251	99	31.745.656	19	17.611.724
- Obres. Tramitació d'emergència			-	-	1	66.787,74	-	
- Obres. Modificacions contractuals					9	1.902.239,36		
- Subministraments. Compres centralitzades			4	553.685,47 €	4	553.685,47 €		
- Subministraments. Pròrrogues					2	47.895,25 €		
- Subministraments. Modificacions contractuals					3	592.997,41 €		
- Serveis. Tramitació emergència								
- Serveis. Modificacions contractuals					17	195.211,46		
- Serveis. Pròrrogues.					35	6.487.440,68		
- Serveis. Compres centralitzades					1	2.040.000,00		
- Patrimonials. Pròrrogues					0			
- Patrimonials. Modificacions					0			
- Altres despeses. Modificacions contractuals					11	32.118,00		
- Altres despeses. Pròrrogues					10	691.799,42		
- Ingressos. Modificacions contractuals					1	-1.046,24		
- Ingressos. Pròrrogues					12	-153.616,22		
SUBTOTAL	0	-	4	553.685,47	106	12.455.512,33	-	-
TOTAL	30	24.849.443,30	92	32.145.024,43	205	44.201.168,60	18	17.175.812,60

Notes als quadres I i II

- En els expedients licitats o adjudicats en l'exercici 2018 que suposaven una despesa pluriennal, en els imports de licitació i d'adjudicació s'han tingut en compte els imports de totes les anualitats futures.
- No s'inclouen els contractes pluriennals vigents en l'exercici 2018 però que han estat adjudicats en exercicis anteriors.
- No s'inclouen els imports dels expedients anul·lats.
- A l'apartat "altres" que apareix als quadres, s'han inclòs els contractes privats no patrimonials i els contractes administratius especials.
- En el quadre I s'han tingut en compte els imports d'adjudicació d'expedients iniciats en l'exercici 2018 sempre que l'adjudicació s'hagi realitzat al 2018.
- En el quadre II s'han tingut en compte els imports dels pressupostos bases de licitació en els apartats "pendent d'adjudicar a 1 de gener", "convocat en l'exercici" i "pendent d'adjudicar a 31 de desembre". En l'apartat "adjudicat en l'exercici" s'han tingut en compte imports d'adjudicació de tots els expedients que s'han adjudicat a l'exercici 2018 (encara que foren expedients iniciats en una anualitat anterior).

III. RELACIÓ D'ADJUDICATARIS QUE HAN SUPERAT EL 5% DE L'IMPORT TOTAL DE CONTRACTACIÓ EFECTUADA EN L'ANY, I IMPORT.

Es relacionen els contractistes que han superat el 5% de l'import total d'adjudicacions per tipus de contractes. Es tenen en compte els contractes adjudicats en l'exercici, encara que es corresponguen amb expedients iniciats en exercicis anteriors.

CONTRACTES D'OBRES

Empreses que han superat el 5% de l'import d'adjudicació en 2018	Import adjudicat en expedients d'obra en 2018
Rover Alcisa, SA	6.847.837,77 €
Fulton, SA	1.694.533,52 €
Tecnología de Montajes Eléctricos, SA	1.554.256,88 €
Ute Química Orgánica- Química Analítica (Fulton – Azuche)	1.343.951,68 €
Binaria Compañía General de Construcciones, SL	842.740,65 €
TOTAL ADJUDICAT EXPEDIENTS D'OBRA EN LA ANUALITAT 2018	13.868.863,10 €
5% DEL TOTAL ADJUDICAT EXPEDIENTS D'OBRA A L'EXERCICI 2018	693.443,16 €

CONTRACTES DE SUBMINISTRAMENTS

Empreses que han superat el 5% de l'import d'adjudicació en 2018	Import adjudicat en expedients de subministraments en 2018
GALP ENERGÍA ESPAÑA, S.A.	559.496,38 €
FUJITSU TECHNOLOGY SOLUTIONS, S.A.	340.195,32 €
BECTON DICKINSON, S.A.	578.800,00 €
ATOS IT SOLUTIONS AND SERVICES IBERIA, S.L.	560.743,75 €
ALAVA INGENIEROS, S.A.	459.535,00 €
TOTAL ADJUDICAT EXPEDIENTS DE SUBMINISTRAMENTS EN LA ANUALITAT 2018	6.340.510,51 €
5% DEL TOTAL ADJUDICAT EXPEDIENTS DE SUBMINISTRAMENTS A L'EXERCICI 2018	317.025,53 €

CONTRACTES DE SERVEIS

Empreses que han superat el 5% de l'import d'adjudicació en 2018	Import adjudicat en expedients de serveis en 2018
VARESER 96, S.L.	3.607.887,66 €
FISSA FINALIDAD SOCIAL, S.L.	2.901.648,20 €
CLECE, S.A.	2.436.649,89 €
VIAJES TRANSVIA TOURS, S.L.	2.040.000,00 €
FERROVIAL SERVICIOS, S.A.	2.001.344,94 €
BENILIMP, S.L.	1.820.180,42 €
TOTAL ADJUDICAT EXPEDIENTS DE SERVEIS EN LA ANUALITAT 2018	23.648.974,54 €
5% DEL TOTAL ADJUDICAT EXPEDIENTS DE SERVEIS A L'EXERCICI 2018	1.182.448,73 €

ALTRES

Contractes privats

Empreses que han superat el 5% de l'import d'adjudicació en 2018	Import adjudicat en expedients contractes privats en 2018
EBSO SUBSCRIPTION SERVICES ESPAÑA, S.L.U.	1.401.586,00 €
LM TIETOPALVELUT OY SUCURSAL EN ESPAÑA	429.000,00 €
ASISA VIDA SEGUROS S.A.U.	254.440,00 €
TOTAL ADJUDICAT CONTRACTES PRIVATS EN LA ANUALITAT 2018	2.151.881,20 €
5% DEL TOTAL ADJUDICAT CONTRACTES PRIVATS A L'EXERCICI 2018	107.594,06 €

Administratius especials (ingressos)

Empreses que han superat el 5% de l'import d'adjudicació en 2018	Import adjudicat en expedients administratius especials (ingressos) en 2018
BYPRINT PERCOM, S.L.	13.208,00 €
GINKGO EDUCACIÓN, S.L.	11.050,00 €
LISERMED EDITORIAL, S.L.	6.712,20 €
VALIMEN, S.A.	4.657,90 €
TOTAL ADJUDICAT CONTRACTES ADMINISTRATIUS ESPECIALS (INGRESSOS) EN LA ANUALITAT 2018	36.674,34 €
5% DEL TOTAL ADJUDICAT CONTRACTES ADMINISTRATIUS ESPECIALS (INGRESSOS) A L'EXERCICI 2018	1.833,72 €

Administratius especials (despeses)

Empreses que han superat el 5% de l'import d'adjudicació en 2018	Import adjudicat en expedients administratius especials (despeses) en 2018
2OHDINS 2000, S.L.	275.981,60 €
SISTEMAS SPORT VO2, S.L.	269.532,64 €
INAPOL, S.L.U.	131.827,70 €
TOTAL ADJUDICAT CONTRACTES ADMINISTRATIUS ESPECIALS (DESPESES) EN LA ANUALITAT 2018	677.341,94 €
5% DEL TOTAL ADJUDICAT CONTRACTES ADMINISTRATIUS ESPECIALS (DESPESES) A L'EXERCICI 2018	33.867,10 €

4.9.11 EXECUCIÓ DELS PRINCIPALS PROJECTES D'INVERSIÓ

En aquest quadre s'inclou informació sobre les obres d'import superior a 300.000 euros IVA exclòs (nota 1)

CODI PROJECTE	EXPLICACIÓ	COST TOTAL ACTUALITZAT	EXERCICI INICIAL	EXERCICI FINAL	INVERSIÓ REALITZADA A 1 DE GENER	INVERSIÓ REALITZADA EN L' EXERCICI	ANUALITATS PENDENTS			ENTITATS GESTORES	TIPUS DE FINANÇAMENT
							EXERCICI 2018	EXERCICI 2019	EXERCICI 2020		
2016-OB025	Traslado del Supercomputador Tirant y formación sala máquinas Servicio de Informática en Cámpus de Burjassot de la Universitat de València	1.648.983,23	2016	2018	1.297.743,24	351.239,99				Universitat de València	FEDER i propi
2016-OB029	Obras de adecuación de la planta semisótano del Aulario de Ontinyent de la Universitat de València	615.667,45	2017	2018	567.524,78	48.142,67	0,00			Universitat de València	Propi
2016-OB031	Adecuación de espacios para reubicar la secretaría del Decanato de la Facultad de Química en la planta baja del bloque F del Campus de Burjassot	679.785,45	2017	2018	658.654,18	21.131,26	0,00			Universitat de València	Propi
2016-OB032	Adecuación de espacios para nuevo acceso en planta baja bloque B de la Facultad de Ciencias Biológicas del Campus de Burjassot	476.663,66	2017	2018	443.181,95	33.481,71	0,00			Universitat de València	Propi
2017-OB003	Obras de adecuación de planta baja del Edificio de Decanatos para el Servicio de Informática en el Campus de Burjassot	517.860,66	2017	2018	189.815,79	328.044,87				Universitat de València	Propi
2017-OB008	Producción de climatización y sustitución de climatizadores de la Facultad de Farmacia del Campus de Burjassot (Fase II)	9.398.257,94	2017	2019	0,00	5.188.520,64	4.209.737,30			Universitat de València	Propi
2017-OB011	Obras de reparación de fachadas en el antiguo colegio Lluís Vives de Ontinyent	726.318,87	2017	2018	47.527,93	678.790,94				Universitat de València	Propi
2017-OB025	Construcción nuevo edificio para la Facultat d'Infermeria i Podologia de la Universitat de València en el Campus de Blasco Ibáñez	6.652.279,24	2018	2019	0,00	1.682.770,43	4.969.508,81			Universitat de València	Propi
2017-OB026	Reforma del sistema de climatización de la segunda planta (Departamentos de Medicina y Cirugía) de la Facultat de Medicina y Odontología del Campus de Blasco Ibáñez	893.103,30	2018	2019	0,00	0,00	893.103,30			Universitat de València	Propi
2018-OB006	Reforma de las plantas 3ª y 4ª del bloque F del Campus de Burjassot para los departamentos de Química Inorgánica y Química Analítica de la Facultad de Química de la Universitat de València	1.343.951,68	2018	2019	0,00	294.156,78	1.049.794,90			Universitat de València	Propi
2018-OB013	obras de construcción de un invernadero junto al Edificio de Institutos de Investigación del Campus Científico de Paterna	806.000,78	2018	2019	0,00	304.720,58	501.280,20			Universitat de València	FEDER i propi
2018-OB014	Ampliación del animalario de la UCIM de la Facultat de Medicina de la Universitat de València	661.153,58	2018	2019	0,00	73.739,74	587.413,84			Universitat de València	FEDER i propi
TOTALS		24.420.025,84			3.204.447,87	9.004.739,61	12.210.838,35	0,00			

Nota 1: Per a l'elaboració d'aquest quadre s'han tingut en compte les dades conegudes a data 31 de desembre de 2018. Solament s'han tingut en compte expedients adjudicats amb anterioritat a aquesta data. En la columna cost total autoritzat s'han inclòs a més del preu del contracte, les modificacions, els pressupostos de revisió de preus autoritzats i les certificacions finals a data 31 de desembre de 2018.

4.9.12 AVALS

AVALS OTORGATS PER ENTITATS FINANCERES COM A GARANTIES COMPROMESES DAVANT TERCERS EN CONTRACTES PÚBLICS

Entitat financera	Tercer	Objecte	Import
Bankia	MINISTERIO CIENCIA Y TECNOLOGÍA	PRÉSTAMOS PARA PARQUES CIENTÍFICOS Y TECNOLÓGICOS	255.279,42
Bankia	MINISTERIO CIENCIA Y TECNOLOGÍA	PRÉSTAMOS PARA PARQUES CIENTÍFICOS Y TECNOLÓGICOS	46.568,95
Bankia	MINISTERIO DE ECONOMIA Y COMPETIVIDAD	PLATAFORMA TECNOLÓGICA PARA LA FABRICACIÓN DE MICRO Y NANO DISPOSITIVOS ELECTROMAGNÉTICOS Y FOTÓNICOS: INSTITUTO CIENCIA DE LOS MATERIALES, PARC CIENTÍFIC DE LA UNIVERSITAT DE VALÈNCIA	3.240,31
Bankia	MINISTERIO DE ECONOMIA Y COMPETIVIDAD	DESARROLLO DE LAS LÍNEAS CENTRALES DE ESPECIALIZACIÓN DEL PARQUE CIENTÍFICO BURJASSOT-PATERNA DE LA UNIVERSITAT DE VALÈNCIA (EXPTE.PCT-200200-2003-11)	22.205,73
Bankia	MINISTERIO DE ECONOMIA Y COMPETIVIDAD	PLATAFORMA TECNOLÓGICA PARA LA FABRICACIÓN DE MICRO Y NANO DISPOSITIVOS ELECTROMAGNÉTICOS Y FOTÓNICOS: INSTITUTO CIENCIA DE LOS MATERIALES, PARC CIENTÍFIC DE LA UNIVERSITAT DE VALÈNCIA	2.099,04
Santander	MINISTERIO EDUCACIÓN Y CIENCIA	PRÉSTAMOS PARA PARQUES CIENTÍFICOS Y TECNOLÓGICOS	186.250,00
Santander	MINISTERIO EDUCACIÓN Y CIENCIA	PRÉSTAMOS PARA PARQUES CIENTÍFICOS Y TECNOLÓGICOS	46.562,50
Santander	MINISTERIO EDUCACIÓN Y CIENCIA	PRÉSTAMOS PARA PARQUES CIENTÍFICOS Y TECNOLÓGICOS	290.000,00
Santander	MINISTERIO EDUCACIÓN Y CIENCIA	PRÉSTAMOS PARA PARQUES CIENTÍFICOS Y TECNOLÓGICOS	313.388,90
Santander	DIRECCIÓN GENERAL DE POLÍTICA ENERGÉTICA Y MINAS	INSTALACIÓN SOLAR FOTOVOLTAICA DE PRODUCCIÓN DE ENERGÍA ELÉCTRICA DEL EDIFICIO CAFETERIA DEL CAMPUS DE BURJASSOT, UBICADO EN C/DOCTOR MOLINER, 50 BURJASSOT, CON UNA POTENCIA NOMINAL DE 41,4kW	5.700,00
Santander	MINISTERIO DE ECONOMIA Y COMPETIVIDAD	PLATAFORMA TECNOLÓGICA: LABORATORIO DE PROCESADO DIGITAL DE IMÁGENES (EXP.PTC-Q4618001D-2006)	9.151,24
Santander	MINISTERIO DE ECONOMIA Y COMPETIVIDAD	PLATAFORMA TECNOLÓGICA PARA LA FABRICACIÓN DE MICRO Y NANO DISPOSITIVOS ELECTROMAGNÉTICOS Y FOTÓNICOS: INSTITUTO DE CIENCIA DE LOS MATERIALES, PARC CIENTÍFIC DE LA U.V. (EXP.PCT-Q4618001D-2004)	11.342,63
Santander	MINISTERIO DE ECONOMIA Y COMPETIVIDAD	PLATAFORMA TECNOLÓGICA PARA LA FABRICACIÓN DE MICRO Y NANO DISPOSITIVOS ELECTROMAGNETICOS Y FOTÓNICOS: INSTITUTO DE CIENCIA DE LOS MATERIALES, PARC CIENTÍFIC DE LA U.V. (EXP.PTC-Q4618001D-2004)	7.346,63
Santander	MINISTERIO DE ECONOMIA Y COMPETIVIDAD	PLATAFORMA TECNOLÓGICA: LABORATORIO DE PROCESADO DIGITAL DE IMÁGENES (EXP.PCT-Q4618001D-2006)	14.128,80
Santander	TESORERÍA GENERAL DE LA SEGURIDAD SOCIAL	GARANTÍA ESPECIAL PARA RESPONDER DEL PAGO DE TODAS Y CADA UNA DE LAS DEUDAS QUE LA U.V. MANTENGA CON LAS DIRECCIONES PROVINCIALES DE LA TESORERIA GENERAL, ASÍ COMO LAS DEUDAS FUTURAS	3.000,00
Santander	CONSELLERIA DE GOBERNACIÓN Y JUSTICIA	VIGILANCIA RADIOLÓGICA AMBIENTAL DE LA CENTRAL NUCLEAR DE COFRENTES A TRAVÉS DE SISTEMAS DE MEDIDA DE ESPECTROMETRÍA GAMMA Y SISTEMAS DE CAPTACIÓN DE AIRE DE ALTO FLUJO MEDIANTE BOMBAS DE ASPIRACIÓN. EXPEDIENTE CNMY15/DGPEIE/15	1.652,89
Santander	JEFATURA CENTRAL DE TRÁFICO	CONCESIÓN DE SUBVENCIONES DESTINADAS AL DESARROLLO DE ACTIVIDADES Y PROYECTOS DE INVESTIGACIÓN EN EL ÁREA DE TRÁFICO, MOVILIDAD Y SEGURIDAD VIAL, EXPEDIENTE SPIP2015-01723. CUYO TITULO ES "ANÁLISIS DE LA ENCUESTA INTERNACIONAL SOBRE USO DE BICICLETAS, ACTITUDES Y SEGURIDAD CON ÉNFASIS EN EL USO DEL CASCO"	31.812,00
Santander	JEFATURA CENTRAL DE TRÁFICO	CONCESIÓN DE SUBVENCIONES DESTINADAS AL DESARROLLO DE ACTIVIDADES Y PROYECTOS DE INVESTIGACIÓN EN EL ÁREA DE TRÁFICO, MOVILIDAD Y SEGURIDAD VIAL, EXPEDIENTE SPIP2015-01829. CUYO TITULO ES "EVALUACIÓN DE LA LEGIBILIDAD DEL TEXTO Y EL RECONOCIMIENTO DE INFORMACIÓN PICTOGRÁFICA EN PANELES DE MENSAJE VARIABLE EN POBLACIÓN VULNERABLE CON DIFICULTADES EN LA LECTURA"	27.494,50
Santander	AYUNTAMIENTO DE XERACO	CONTRATO DE SERVICIOS DE ELABORACIÓN DE LA RELACIÓN DE PUESTOS DE TRABAJO DEL AYUNTAMIENTO DE XERACO, EXPEDIENTE NÚM. 137/2016	1.100,00
Santander	DIRECCIÓN GENERAL DE CULTURA Y PATRIMONIO DE LA GENERALITAT VALENCIANA	CONTRATO DE SERVICIOS, EXPEDIENTE CNMY/DGCU/01 "SERVICIO DE CONTRATACIÓN DEL PLAN OPERATIVO DE POLÍTICA CULTURAL VALENCIANA. POPC"	3.242,92
Santander	AGENCIA ESPAÑOLA DE PROTECCIÓN DE DATOS	CONTRATO DE EXPEDIENTE 059/2016 "SERVICIO DE DESARROLLO Y MANTENIMIENTO CORRECTIVO Y EVOLUTIVO DE LA APLICACIÓN SIGRID"	32.474,00
Santander	AYUNTAMIENTO DE RIBARROJA DEL TURIA	ELABORACION DE LA RPT	1.860,00
Santander	AYUNTAMIENTO DE ALGEMESI	ELABORACION DE LA RELACIÓ DE LLOCS TREBALL	1.100,00

Entitat financera	Tercer	Objecte	Import
Santander	MANCOMUNIDAD DE LA CANAL DE NAVARRÉS	RESPONDER A LA FIANZA DEFINITIVA DEL CONTRATO DE SERVICIOS EXPEDIENTE 727/2017 CUYO OBJETO ES "REDACCIÓN DEL PLAN ESTRATÉGICO EN MATERIA DE TURISMO"	2.050,00
Santander	CONSELLERIA DE EDUCACIÓN, INVESTIGACIÓN, CULTURA Y DEPORTE	RESPONDER A LA FIANZA DEFINITIVA DEL CONTRATO DE SERVICIOS EXPEDIENTE CNMY17/FQ00D/34 CUYO OBJETO ES "SERVICIO DE REALIZACIÓN DE ACCIONES FORMATIVAS DIVERSAS EN TRES CICLOS DE FORMACIÓN PROFESIONAL DURANTE LOS CURSOS 2017 Y 2018-2019 LOTE 3"	7.995,00
Santander	AYUNTAMIENTO DE TORRENT	ESTUDIO OPTIMIZACIÓN DE SERVICIOS SOCIALES DE LA CIUDAD DE TORRENT	1.195,00
Santander	JEFATURA CENTRAL DE TRÁFICO	OBLIGACIONES DERIVADAS DE LA SUBVENCIÓN EXPEDIENTE SPIP2017-02132 "EVALUACIÓN DEL USO DE MENSAJES BIMODALES PARA FACILITAR LA ADQUISICIÓN DE LA INFORMACIÓN DEL TRÁFICO EN CONDUCTORES CON Y SIN DIFICULTAD EN LA LECTURA"	49.934,50
Santander	CONSELLERIA DE SANIDAD Y SALUD PÚBLICA	FIANZA DEFINITIVA DEL CONTRATO DE SERVICIOS (EXPEDIENTE 6/2018) DE LA SUBDIRECCIÓN GENERAL DE INFRAESTRUCTURAS, APROVISIONAMIENTO Y CONTRATACIÓN, CUYO OBJETO ES "SERVICIO DE VIGILANCIA Y CONTROL DE DETERMINADOS VECTORES (INSECTOS) QUE SUPONEN UN RIESGO PARA LA SALUD"	9.310,00
Santander	CONSELLERIA DE EDUCACIÓN, INVESTIGACIÓN, CULTURA Y DEPORTE	OBLIGACIONES DERIVADAS DEL CONTRATO "LOTE 2 DE SERVICIO DE REALIZACIÓN DE PRÁCTICAS DE ALUMNOS DE CICLOS FORMATIVOS DE FP QUÍMICA (EXP. CNMY18/FP20S/19)"	932,17
Santander	CONSELLERIA DE EDUCACIÓN, INVESTIGACIÓN, CULTURA Y DEPORTE	OBLIGACIONES DERIVADAS DEL CONTRATO "LOTE 3 DE SERVICIO DE REALIZACIÓN DE PRÁCTICAS DE ALUMNOS DE CICLOS FORMATIVOS DE FP QUÍMICA (EXP. CNMY18/FP20S/19)"	621,43
Santander	CONSELLERIA DE EDUCACIÓN, INVESTIGACIÓN, CULTURA Y DEPORTE	OBLIGACIONES DERIVADAS DEL CONTRATO "LOTE 4 DE SERVICIO DE REALIZACIÓN DE PRÁCTICAS DE ALUMNOS DE CICLOS FORMATIVOS DE FP QUÍMICA (EXP. CNMY18/FP20S/19)"	310,69
Santander	CONSELLERIA DE EDUCACIÓN, INVESTIGACIÓN, CULTURA Y DEPORTE	OBLIGACIONES DERIVADAS DEL CONTRATO "LOTE 5 DE SERVICIO DE REALIZACIÓN DE PRÁCTICAS DE ALUMNOS DE CICLOS FORMATIVOS DE FP QUÍMICA (EXP. CNMY18/FP20S/19)"	466,06
Santander	CONSELLERIA DE EDUCACIÓN, INVESTIGACIÓN, CULTURA Y DEPORTE	OBLIGACIONES DERIVADAS DEL CONTRATO "LOTE 9 DE SERVICIO DE REALIZACIÓN DE PRÁCTICAS DE ALUMNOS DE CICLOS FORMATIVOS DE FP QUÍMICA (EXP. CNMY18/FP20S/19)"	994,32
Santander	CONSELLERIA DE EDUCACIÓN, INVESTIGACIÓN, CULTURA Y DEPORTE	OBLIGACIONES DERIVADAS DEL CONTRATO "LOTE 10 DE SERVICIO DE REALIZACIÓN DE PRÁCTICAS DE ALUMNOS DE CICLOS FORMATIVOS DE FP QUÍMICA (EXP. CNMY18/FP20S/19)"	543,75
Santander	CONSELLERIA DE EDUCACIÓN, INVESTIGACIÓN, CULTURA Y DEPORTE	OBLIGACIONES DERIVADAS DEL CONTRATO "SERVICIO PARA LA REALIZACIÓN DE PRÁCTICAS PARA EL ALUMNADO DEL CICLO FORMATIVO TÉCNICO SUPERIOR EN "QUÍMICA INDUSTRIAL" DEL CIPFP VICENTE BLASCO IBÁÑEZ (EXP. CNMY18/FP00D/58)"	994,32
Santander	DIRECCIÓN GENERAL DE LA CIUDAD DE LAS ARTES Y DE LAS CIENCIAS, S.A.	OBLIGACIONES DERIVADAS DEL CONTRATO "DISEÑO, PRODUCCIÓN Y MONTAJE DEL EQUIPAMIENTO Y CONTENIDO INTERACTIVO PARA LA SALA DE PROYECCIÓN EL BOSQUE Y LOS ANIMALES DE LA EXPOSICIÓN L'ESPAI DELS XIQUETS DEL MUSEU DE LES CIÈNCIES, EXPTE. PA41/18"	3.450,00
TOTAL			1.395.797,70

En euros

4.9.13 PROCÉS DE GESTIÓ D'INGRESSOS

Cap.	Article	Drets reconeguts	Anul·lació de liquidacions i rectificacions de classificació econòmica	Ajornament de taxes amb venciment 2019	Devolució d'ingressos	Total drets anul·lats	Drets reconeguts nets
3	30 Venda de béns 31 Prestacions de serveis 34 Taxes acadèmiques 39 Altres ingressos	422.591,68 20.311.529,35 85.114.540,87 5.239.464,07	3.374,10 884.618,79 8.199.682,34 76.099,86	10.463.623,40	16.667,58 1.492.420,42 24.276,97	3.374,10 901.286,37 20.155.726,16 100.376,83	419.217,58 19.410.242,98 64.958.814,71 5.139.087,24
Total Cap. 3 Taxes i altres ingressos		111.088.125,97	9.163.775,09	10.463.623,40	1.533.364,97	21.160.763,46	89.927.362,51
4	40 Transf. corrents de l'Estat 41 Transf. corr. d'organismes autònoms 44 Transf. corr. d'ens territorials 45 Transf. corr. d'altres ens públics 48 Transf. corrents d'institucions sense finalitat lucre 49 Transf. corrents de l'exterior	11.700,00 5.398.700,94 292.486.186,66 29.082,45 288.792,27 1.229.012,00	20.592.343,17 5.816,49 92,37		12.000,00 88.343,00 5.000,00 1.000,00	12.000,00 88.343,00 20.597.343,17 5.816,49 92,37 1.000,00	-300,00 5.310.357,94 271.888.843,49 23.265,96 288.699,90 1.228.012,00
Total Cap. 4 Transferències corrents		299.443.474,32	20.598.252,03	0,00	106.343,00	20.704.595,03	278.738.879,29
5	50 Interessos 52 Altres rendes 53 Dividends 55 Concessions i altres productes	486.498,35 1.087.847,54	14.699,24 121.127,82		1.000,00	0,00 15.699,24 0,00 121.127,82	0,00 470.799,11 0,00 966.719,72
Total Cap. 5 Ingressos patrimonials		1.574.345,89	135.827,06	0,00	1.000,00	136.827,06	1.437.518,83
6	66 D'altre immobilitzat material	636,09				0,00	636,09
Total Cap. 6 Alienació d'inversions		636,09	0,00	0,00	0,00	0,00	636,09
7	70 Transf. cap. de l'administració de l'estat 74 Transf. cap. de l'administració de la GV 75 Transf. cap. d'altres CCAA 76 Transf. cap. de Corporacions Locals 78 Transf. cap. d'institucions sense finalitat lucre 79 Transf. cap. de l'exterior	16.483.300,13 16.173.463,47 48.787,13 238.188,30 514.199,24 12.520.235,19	472.297,80 736.034,96		458.871,38 560.048,07 18.000,00 15.981,38 205.027,15	931.169,18 1.296.083,03 0,00 18.000,00 21.981,38 253.743,38	15.552.130,95 14.877.380,44 48.787,13 220.188,30 492.217,86 12.266.491,81
Total Cap. 7 Transferències de capital		45.978.173,46	1.263.048,99	0,00	1.257.927,98	2.520.976,97	43.457.196,49
8	86 Enaj. devol. acc/particip. empreses nacionals						0,00
Total Cap. 8 Actius financers		0,00	0,00	0,00	0,00	0,00	0,00
9	91 Préstecs d'ens del sector públic	6.860.833,26					6.860.833,26
Total Cap. 9 Passius financers		6.860.833,26	0,00	0,00	0,00	0,00	6.860.833,26
Total general		464.945.588,99	31.160.903,17	10.463.623,40	2.898.635,95	44.523.162,52	420.422.426,47

En euros

4.9.14 TRANSFERÈNCIES I SUBVENCIONS CORRENTS REBUDES

Òrgan concedent	Drets reconeguts nets	Finalitat
GENERALITAT VALENCIANA	2.975.009,92	SUBVENCIÓ PER A DESPESES FINANCERES DEL NOU PLA DE FINANÇAMENT D'INVERSIONS (20 PAGAMENT DE LA 1ª EMISISIÓ DE BONS
GV-CONSELLERIA D'EDUCACIÓ, INVESTIGACIÓ, CULTURA I SPORT	230.035.070,00	SUBVENCIÓ ORDINÀRIA PER A DESPESES DE PERSONAL I FUNCIONAMENT 2018
GV-CONSELLERIA D'EDUCACIÓ, INVESTIGACIÓ, CULTURA I SPORT	13.161.452,63	SUBVENCIÓ PER A LA MILLORA DE CONDICIONS LABORALS, AUGMENT DE RETRIBUCIONS I COMPENSACIÓ PER REDUCCIÓ DE TAXES UNIVERSITÀRIES 2018
GV-CONSELLERIA D'EDUCACIÓ, INVESTIGACIÓ, CULTURA I SPORT	15.354.764,16	CONVENI FINANÇAMENT 2014
GV-CONSELLERIA D'EDUCACIÓ, INVESTIGACIÓ, CULTURA I SPORT	15.255,00	SUBVENCIÓ PER AL FOMENT DE L'ESPORT UNIVERSITARI I CONTRIBUTIÓ A LA ORGANITZACIÓ CADU 2017-2018
GV-CONSELLERIA D'EDUCACIÓ, INVESTIGACIÓ, CULTURA I SPORT	50.000,00	SUBVENCIÓ CONSELL SOCIAL 2018
GV-CONSELLERIA D'EDUCACIÓ, INVESTIGACIÓ, CULTURA I SPORT	68.920,33	SUBVENCIÓ PER AL PLA DE FORMACIÓ CONTINUA-2018
GV-CONSELLERIA D'EDUCACIÓ, INVESTIGACIÓ, CULTURA I SPORT	72.315,59	SUBVENCIÓ PER AL FOMENT DEL MULTILINGÜISME ÀMBIT SOCIAL 2018
GV-CONSELLERIA D'EDUCACIÓ, INVESTIGACIÓ, CULTURA I SPORT	24.000,00	CONVENI GV-UV PER A LA REALITZACIÓ D'ACCIONS FORMATIVES DE MAJORS DE 55 ANYS 2018
GV-CONSELLERIA D'EDUCACIÓ, INVESTIGACIÓ, CULTURA I SPORT	16.000,00	MUSEUS Y COLECCIONS MUSEOGRÀFIQUES PERMANENTS: ACTIVITATS DIFUSIÓ BOTÀNIC I COLECCIONS MUSEOGRÀFIQUES PERMANENTS RECONEGUDES: MILLORA CONSERVACIÓ I ACCÉS
GV-CONSELLERIA D'EDUCACIÓ, INVESTIGACIÓ, CULTURA I SPORT	531.415,80	BEQUES SALARI LLIGADES A LA RENDA PER A LA REALITZACIÓ D'ETUDIS UNIVERSITARIS 2017/2018
GV-CONSELLERIA D'EDUCACIÓ, INVESTIGACIÓ, CULTURA I SPORT	4.366.400,00	BEQUES SALARI LLIGADES A LA RENDA PER A LA REALITZACIÓ D'ETUDIS UNIVERSITARIS 2018/2019
GV-CONSELLERIA D'EDUCACIÓ, INVESTIGACIÓ, CULTURA I SPORT	23.754,87	RECURSOS BEQUES GRAU CURS 2016-2017
GV-CONSELLERIA D'EDUCACIÓ, INVESTIGACIÓ, CULTURA I SPORT	23.845,80	EXPOSICIONS TEMPORALS DEL VICERECTORAT DE CULTURA I ESPORT
GV-CONSELLERIA D'EDUCACIÓ, INVESTIGACIÓ, CULTURA I SPORT	2.895,56	SUBVENCIÓ PER A LA ORGANITZACIÓ DE LA ACTIVITAT CULTURAL" VISITES DRAMATITZADES A KELIN"
GV-CONSELLERIA D'EDUCACIÓ, INVESTIGACIÓ, CULTURA I SPORT	7.324,07	RELECTURES. ITINERARIS DE MUSEUS EN CLAU DE GÈNERE
GV-CONSELLERIA D'EDUCACIÓ, INVESTIGACIÓ, CULTURA I SPORT	87.042,70	SUBVENCIÓ PER A LA IMPLANTACIÓ D'UN PROGRAMA D'ALT RENDIMENT ACADÈMIC. GRUPS ARA ANUALITAT 2018
GV-CONSELLERIA D'EDUCACIÓ, INVESTIGACIÓ, CULTURA I SPORT	300.824,23	SRIC - FONDS GV ERASMUS ESTUDIANTS 2018-2019 - AYUDAS COMPLEMENTARIAS DE LAS BECAS DESTINADAS A LA MOVILIDAD DE ESTUDIANTES POR ESTUDIOS PROGRAMA ERASMUS +, AÑO 2018-2019
GV-CONSELLERIA D'EDUCACIÓ, INVESTIGACIÓ, CULTURA I SPORT	20.524,31	COFINANÇAMENT PROJECTES DE DIVULGACIÓ FCYT I GVA
GV-CONSELLERIA DE TRANSPAR.,RESPONS.SOCIAL, PARTICIP.I COOP.	130.000,00	COOPERACIÓ UNIVERSITÀRIA AL DESENVOLUPAMENT 2018
GV- CONSELLERIA DE SANITAT UNIVERSAL I SALUT PÚBLICA	3.683.397,78	RETRIBUCIONS PERSONAL DOCENT AMB PLAÇA VINCULADA EN INSTITUCIONS SANITÀRIES, ANUALITAT 2018
GV-CONSELLERIA D'AGRICULTURA, PESCA I ALIMENTACION	45.993,54	CONVENI PER A LA REALITZACIÓ DE PRÀCTIQUES FORMATIVES DELS ESTUDIANTS UNIVERITARIS

Òrgan concedent	Drets reconeguts nets	Finalitat
MINISTERI DE SANITAT, CONSUM I BENESTAR SOCIAL	- 12.000,00	REINTEGRAMENT CONVOCATÒRIA PAC 2017; MÀSTER EN GÈNERE I POLITIQUES D'IGUALTAT
AJUNTAMENT DE VALÈNCIA	30.000,00	CONVENI PER A LA REALITZACIÓ D'ACCIONS CONJUNTES D'ACOSTAMENT ENTRE LES SOCIETATS VALENCIANA I LA XINAINA-OTR2018-18985SUBDI
AJUNTAMENT DE VALÈNCIA	26.500,00	BEQUES DEL PROGRAMA DE DOCTORAT JUAN CASTELLO-UV
AJUNTAMENT DE VALÈNCIA	4.000,00	SUBVENCIÓ PER A LA ORGANITZACIÓ DE LA ACTIVITAT CULTURAL "EXPOSICIÓ ESCOLES I MESTRES"
DIPUTACIÓ PROVINCIAL DE VALÈNCIA/CONSORCI	807.011,44	RETRIBUCIONS PERSONAL DOCENT AMB PLAÇA VINCULADA EN INSTITUCIONS SANITÀRIES, ANUALITAT 2018
DIPUTACIÓ PROVINCIAL DE VALENCIA	11.303,51	SUBVENCIÓ PER A LA ORGANITZACIÓ DE LA ACTIVITAT CULTURAL :EXPOSICIÓ: ESCOLES I MESTRES; NOVEMBRE 2017 A MARZO 2018
FUNDACIÓ UNIVERSITÀRIA VALL D'ALBAIDA	241.707,34	DESPLAÇAMENTS PROFESSORAT SEU ONTINYENT, 1ER, 2N I 3R TRIMESTRE DE 2018
FUNDACIÓ ESPANYOLA DE CIÈNCIA I TECNOLOGIA	46.947,63	CONVENI PER A LA COL·LABORACIÓ EN EL PROGRAMA VLC/CAMPUS. CAMPUS CIENTÍFICS D'ESTIU 2018
COMISSIÓ EUROPEA /OAPEE	15.000,00	PROJECTES EUROPEUS PROGRAMA JEAN MONNET
COMISSIÓ EUROPEA	1.207.000,00	AJUDES DE MOBILITAT I MATRÍCULA PER A ESTUDIANTS DE MÁSTERS ERASMUS MUNDUS
COMISSIÓ EUROPEA /OAPEE	5.316.369,94	AJUDES MOBILITAT PROGRAMA ERASMUS + (FONS GENERALS ESTUDIS, ORGANITZACIÓ, PRÀCTIQUES, PAS/PDI) CURSOS 2017/2018, 2018/2019
CONSEJO SUPERIOR DE INVESTIGACIONES CIENTÍFICAS (CSIC)	23.265,96	RETRIBUCIONS PERSONAL DOCENT AMB PLAÇA VINCULADA EN INSTITUCIONS SANITÀRIES, ANUALITAT 2018
CONSEJO SUPERIOR DE DEPORTES (M.E.C.)	11.700,00	CAMPIONAT D'ESPANYA UNIV.DE ORIENTACIÓ I CAMPEONAT D'ESPANYA UNIVERSITARI.DE VELA ANUALITAT 2017
FUNDACIÓ UNIVERSITAT EMPRESA DE VALÈNCIA - (ADEIT)	44,93	TRANSFERÈNCIES PER A L'INMOBILITZAT.ADEIT
CORTS VALENCIANES	13.822,25	PROJ. EXPOSICIÓ "CONSTRUÏM DRETS: MIRANT CAP AL FUTUR. CINQUANTA ANYS DE CCOO PV"
Total ingressos cap. 4	278.738.879,29	

En euros

4.9.15 TRANSFERÈNCIES I SUBVENCIONS DE CAPITAL REBUDES

Òrgan concedent	Drets reconeguts nets	Finalitat	Referència
GV-CONSELLERIA D'EDUCACIÓ, INVESTIGACIÓ, CULTURA I SPORT	2.743.496,16	AJUDES PER A ACTUACIONS D'I+D GRUPS D'INVESTIGACIÓ D'EXCEL·LÈNCI. PROGRAMA PROMETEU	GV-PROMETEU
GV-CONSELLERIA D'EDUCACIÓ, INVESTIGACIÓ, CULTURA I SPORT	209.349,92	AJUDES PER A LA ORGANITZACIÓ I DIFUSIÓ DE CONGRESSOS, JORNADES I REUNIONS DE CARÀCTER CIENTÍFIC, TÈCNOLÒGIC, HUMANÍSTIC O ARTÍSTIC.(GVAORG)	GV-AORG
GV-CONSELLERIA D'EDUCACIÓ, INVESTIGACIÓ, CULTURA I SPORT	208.167,10	AJUDES PER AL FOMENT DE LA INVESTIGACIÓ CIENTÍFICA I DEL DESENVOLUPAMENT TECNOLÒGIC EN LA COMUNITAT VALENCIANA. GRUPS EMERGENTS (GV)	GV
GV-CONSELLERIA D'EDUCACIÓ, INVESTIGACIÓ, CULTURA I SPORT	40.000,00	AJUDES PER A LA PROMOCIÓ DE LA INVESTIGACIÓ DELS PARCS CIENTÍFICS DE LES UNIVERSITATS (PPCC)	PPCC
GV-CONSELLERIA D'EDUCACIÓ, INVESTIGACIÓ, CULTURA I SPORT	1.808.751,57	PROGRAMA VALI+D PER A INVESTIGADORS EN FORMACIÓ EN FASE PREDOCTORAL (FPI-PRE)	FPI-PRE
GV-CONSELLERIA D'EDUCACIÓ, INVESTIGACIÓ, CULTURA I SPORT	1.640.007,79	PROGRAMA VALI+D PER A INVESTIGADORS EN FASE POSTDOCTORAL (FPI-POST)	APOSTD
GV-CONSELLERIA D'EDUCACIÓ, INVESTIGACIÓ, CULTURA I SPORT	3.296.431,64	ACTUACIONS EN INFRAESTRUCTURES D'I+D, PROGRAM OPERATIU FEDER 2014-2020	FEDER
GV-CONSELLERIA D'EDUCACIÓ, INVESTIGACIÓ, CULTURA I SPORT	105.036,83	AJUDES PER A GRUPS D'INVESTIGACIÓ DE QUALITAT CONTRASTADA. PROGRAMA GERONIMO FORTEZA	FPA
GV-CONSELLERIA D'EDUCACIÓ, INVESTIGACIÓ, CULTURA I SPORT	358.371,49	AJUDES PER A GRUPS D'INVESTIGACIÓ CONSOLIDABLES. (GVAICO)	GV-AICO
GV-CONSELLERIA D'EDUCACIÓ, INVESTIGACIÓ, CULTURA I SPORT	679.199,91	SUBVENCIÓ PER A LA EXCELENCIA CIENTÍFICA DE JUNIORS INVESTIGADORS -(SEJI)	SEJI
GV-CONSELLERIA D'EDUCACIÓ, INVESTIGACIÓ, CULTURA I SPORT	217.875,00	SUBVENCIONS PER A LA REALITZACIÓ D'ETADES DE PERSONAL INVESTIGADOR DOCTOR EN EMPRESSES DE LA COMUNITAT VALENCIANA	GV-AEST
GV-CONSELLERIA D'EDUCACIÓ, INVESTIGACIÓ, CULTURA I SPORT	442.610,30	GVA-PROGRAMA SANTIAGO GRISOLIA 2018	GVA-GRISOLIA
GV-CONSELLERIA DE TRANSPARÈNCIA I RESPONSABILITAT SOCIAL	26.368,50	SUBVENCIONS DESTINADES A UNIVERSITATS DE LA COMUNITAT VALENCIANA PER A LA REALITZACIÓ D'ACTUACIONS RELACIONADES AMB EL DESENVOLUPAMENT DE L'ESTATUT D'AUTONOMIA DE LA COMUNITAT VALENCIANA I LA PROMOCIÓ DE L'AUTOGOVERN, AIXÍ COM AMB LA RESPON-SABILITAT SOCIAL	TSPUNI
GV-CONSELLERIA D'EDUCACIÓ, INVESTIGACIÓ, CULTURA I SPORT	50.000,00	CONVENI DE COL-LABORACIÓ ENTRE LA GENERALITAT A TRAVÉS DE LA CONSELLERIA D'EDUCACIÓ, INVESTIGACIÓ, CULTURA I ESPORT I LA UNIVERSITAT DE VALÈNCIA (ESTUDI GENERAL) PER FINANÇAR LES DESPESES DEL DESENVOLUPAMENT DEL PROGRAMA ANUAL D'ACTUACIONS ARQUEOLÒGICAS 2018	OTR2018-19073SUBD
GV-CONSELLERIA DE TRANSPARÈNCIA I RESPONSABILITAT SOCIAL	62.398,96	CONVENI DE COL-LABORACIÓ ENTRE LA GENERALITAT A TRAVÉS DE LA CONSELLERIA DE TRANSPARÈNCIA, RESPONSABILITAT SOCIAL, PARTICIPACIÓ I COOPERACIÓ I LA UNIVERSITAT DE VALÈNCIA, PER A LA CREACIÓ I FUNCIONAMENT DE LA CÀTEDRA DE GOVERN OBERT I OPEN DATA, PER A L'EXERCICI 2018	OTR2016-16570SUBDI
GV-CONSELLERIA D'AGRICULTURA, PESCA I ALIMENTACIÓ	10.000,00	EXECUCIÓ DE PROJECTES D'INVESTIGACIÓ APLICADA A RECURSOS HÍDRICS A LA COMUNITAT VALENCIANA	OTR2016-16953INVES
GV-CONSELLERIA D'ECONOMIA SOSTENIBLE, SECTORS PRODUCTIUS, COMERÇ I TREBALL	17.018,22	AJUDES DESTINADES A LA PROMOCIÓ DE L'ECONOMIA SOSTENIBLE A LA COMUNITAT VALENCIANA DURANT L'EXERCICI 2018.	EBCORG/2018/7 /
GV-CONSELLERIA D'HABITATGE, OBRES PÚBLIQUES I VERTEBRACIÓ DEL TERRITORI	205.624,25	ACORD DE COOPERACIÓ ENTRE LA GENERALITAT, A TRAVÉS DE LA CONSELLERIA D'HABITATGE, OBRES PÚBLIQUES I VERTEBRACIÓ DEL TERRITORI I LA UNIVERSITAT DE VALÈNCIA, A TRAVÉS DE LA CÀTEDRA DEMETRIO RIBES, PER AL FOMENT DE LA INVESTIGACIÓ SOBRE LA HISTÒRIA DEL TRANSPORT I ELS SEUS INFRAESTRUCTURES	UVEG2017-17538CATED-OTR2017-17545INVES
GV-CONSELLERIA D'IGUALTAT I POLITIQUES INCLUSIVE	45.000,00	COL-LABORACIÓ EN LA REALITZACIÓ DE PROGRAMES D'INTERVENCIÓ AMB HOMES QUE HAN EXERCIT O ES TROBEN EN RISC D'EXERCIR LA VIOLÈNCIA DE GÈNERE	OTR2018-18613SUBDI
GV-CONSELLERIA D'IGUALTAT I POLITIQUES INCLUSIVE	30.000,00	REALITZACIÓ D'UN ESTUDI SOBRE LA PÀTRIA POTESTAT, LA CUSTÒDIA I EL RÈGIM DE VISITES A LA COMUNITAT VALENCIANA	OTR2018-18589SERVI

Òrgan concedent	Drets reconeguts nets	Finalitat	Referència
GV-CONSELLERIA D'ECONOMIA SOSTENIBLE, SECTORS PRODUCTIUS, COMERÇ I TREBALL	80.000,00	CONGRÉS ACADÈMIC AMB MOTIU DEL 600 ANIVERSARI DE LA GENERALITAT VALENCIANA. 1418-2018	OTR2018-18685SUBDI
GV-CONSELLERIA D'ECONOMIA SOSTENIBLE, SECTORS PRODUCTIUS, COMERÇ I TREBALL	30.000,00	CREACIÓ DE LA CATEDRA D'ECONOMIA FEMINISTA DURANT L'EXERCICI 2018	UVEG2017-17822CATED
GV-CONSELLERIA D'ECONOMIA SOSTENIBLE, SECTORS PRODUCTIUS, COMERÇ I TREBALL	10.000,00	CELEBRACIÓ DE LES V JORNADES D'ESTUDIS REGIONALS	OTR2018-19111SUBDI
GV-CONSELLERIA D'ECONOMIA SOSTENIBLE, SECTORS PRODUCTIUS, COMERÇ I TREBALL	22.638,45	ACORD DE COOPERACIÓ PER AL FOMENT I LA DIFUSIÓ TEMÀTIQUES RELACIONADES AMB LA TRANSFORMACIÓ DEL MODEL ECONÒMIC DE LA COMUNITAT VALENCIANA A TRAVÉS DE LA CATEDRA DE TRANSFORMACIÓ DEL MODEL ECONÒMIC	OTR2018-19112SUBDI
GV-CONSELLERIA D'ECONOMIA SOSTENIBLE, SECTORS PRODUCTIUS, COMERÇ I TREBALL	30.000,00	CATEDRA D'ECONOMIA DEL BÉ COMÚ EXERCICI 2018	UVEG2017-17676CATED
GV-CONSELLERIA D'ECONOMIA SOSTENIBLE, SECTORS PRODUCTIUS, COMERÇ I TREBALL	30.000,00	CATEDRA D'EMPRESA I HUMANISME DURANT L'EXERCICI 2018	UVEG2017-17677CATED
GV-CONSELLERIA D'ECONOMIA SOSTENIBLE, SECTORS PRODUCTIUS, COMERÇ I TREBALL	14.162,17	CONVENI PER AL DESENVOLUPAMENT I MANTENIMENT DEL SERVEI DE DOCUMENTACIÓ, ALERTA I BASES DE DADES DE L'ECONOMIA SOCIAL DEL CIDEC-IUDESCOOP, ACTUACIONS DE PROMOCIÓ DE LA INVESTIGACIÓ I ESTUDIS SECTORIALS SOBRE ECONOMIA SOCIAL VALENCIANA I ACCIONS FORMATIVES A TRAVÉS DE CURSOS, JORNADES, SEMINARIS I CONFERÈNCIES ESPECIFIQUES	OTR2018-19133SUBDI
GV-CONSELLERIA D'ECONOMIA SOSTENIBLE, SECTORS PRODUCTIUS, COMERÇ I TREBALL	99.000,00	PROGRAMA CAMPUS DE L'EMPRENEDOR INNOVADOR-2018	OTR2018-18722SUBDI
GV-CONSELLERIA D'ECONOMIA SOSTENIBLE, SECTORS PRODUCTIUS, COMERÇ I TREBALL	33.500,00	REALITZACIÓ D'ACCIONS PER A LA IMPLEMENTACIÓ DE L'ACCIÓ PILOT AULA EMPREN - PROJECTE INTERREG IEER - BOOSTING INNOVATIVE ENTREPRENEURIAL ECOSYSTEM IN REGIONS TO SUPPORT YOUNG ENTREPRENEURS	OTR2018-19105SUBDI
GV-CONSELLERIA D'EDUCACIÓ, INVESTIGACIÓ, CULTURA I SPORT	7.203,39	L'EDUCACIÓ MULTILINGÜE A LES COMARQUES CASTELLANOPARLANTS	GVCEICD2018-01
GV-CONSELLERIA D'EDUCACIÓ, INVESTIGACIÓ, CULTURA I SPORT	27,13	SUBVENCIONS PER A LA CAPTACIÓ DE PROJECTES EUROPEUS O ALTRES PROGRAMES DE CARÀCTER INTERNACIONAL	APE
GV-CONSELLERIA D'EDUCACIÓ, INVESTIGACIÓ, CULTURA I SPORT	3.333,33	PROGRAMA CPTTGENT2018 CONTRACTACIO JOVES DOCTORES PROJECTE TRANSFERENCIA	CPTTGENT2018/0004
GV-CONSELLERIA D'EDUCACIÓ, INVESTIGACIÓ, CULTURA I SPORT	30.000,00	EXECUCIÓ DE L'EXPERIMENT MOEDAL DEL GRAN COL·LISIONADOR DE HADRONS (LHC) EN EL LABORATORI EUROPEU DE FÍSICA DE PARTÍCULES (CERN)	OTR2017-17861COLAB
GV-CONSELLERIA D'EDUCACIÓ, INVESTIGACIÓ, CULTURA I SPORT	- 382.390,49	UV-ROMANENTS PROJECTES GVA	UV-ROMANENTS PROJECTES GVA
GV-CONSELLERIA D'EDUCACIÓ, INVESTIGACIÓ, CULTURA I SPORT	22.591,36	GVA-PROGRAMA FORMACIO I OCUPABILITAT GARANTIA JUVENIL 2018	GJIDI 2018 /
GV-CONSELLERIA D'EDUCACIÓ, INVESTIGACIÓ, CULTURA I SPORT	794.781,39	PROGRAMA CIDEGENT2018 CONTRACTACIÓ INVESTIGADORS DOCTORS D'EXCELÈNCIA	CIDEGENT2018
GV-CONSELLERIA D'EDUCACIÓ, INVESTIGACIÓ, CULTURA I SPORT	21.888,41	FOMENTO DE LA FORMACION Y TUTORIZACION DE ENTRENADORAS Y ENTRENADORES DEPORTIVOS EN LA COMUNIDAD VALENCIANA	OTR2018-18895SUBDI
GV-CONSELLERIA D'EDUCACIÓ, INVESTIGACIÓ, CULTURA I SPORT	48.994,78	CONVENI DE COL·LABORACIÓ AMB LA GENERALITAT, A TRAVÉS DE LA CONSELLERIA D'EDUCACIÓ, INVESTIGACIÓ, CULTURA I ESPORT PER A LA CREACIÓ I POSADA EN MARXA DE LA CATEDRA DE PILOTA VALENCIANA	UVEG2016-16713CATED
GV-CONSELLERIA DE JUSTICIA, ADMINISTRACIONS PÚBLIQUES	40.707,87	DESARROLLO DE TRABAJOS Y/O ESTUDIOS DE INVESTIGACION EN MATERIA DE VIOLENCIA SOBRE LA MUJER ABORDADOS DESDE LA PERSPECTIVA JURIDICA	OTR2018-18677SUBDI
GV-CONSELLERIA DE JUSTICIA, ADMINISTRACIONS PÚBLIQUES	80.000,00	CATEDRA UNIVERSITARIA DE APLICACION DE METODOLOGIAS ESTADISTICAS, ECONOMICAS Y DE APRENDIZAJE AUTOMATICO PARA LA DETECCION DE DELITOS FINANCIEROS Y BLANQUEO DE CAPITALES, CATEDRA DEBLANC	UVEG2018-18520CATED
CONSELLERIA DE SANIDAD UNIVERSAL Y SALUD PÚBLICA	23.275,00	SERVEI DE VIGILÀNCIA I CONTROL DE DETERMINATS VECTORS (INSECTES) QUE SUPOSEN UN RISC PER A LA SALUT. EXP. 6/2018	OTR2018-18525SERVI
GV-CONSELLERIA D'HABITATGE, OBRES PÚBLIQUES I VERTEBRACIÓ	30.000,00	ACORD DE COOPERACIÓ ENTRE LA GENERALITAT, PER MITJÀ DE LA CONSELLERIA D'HABITATGE,	UVEG2016-16188CATED

Òrgan concedent	Drets reconeguts nets	Finalitat	Referència
DEL TERRITORI		OBRES PÚBLIQUES I VERTEBRACIÓ DEL TERRITORI I LA UNIVERSITAT DE VALÈNCIA, A TRAVÉS DE LA CÀTEDRA DE PARTICIPACIÓ CIUTADANA I PAISATGES VALENCIANS, PER AL FOMENT DEL CONEIXEMENT I DIFUSIÓ DELS PAISATGES VALENCIANS I DE LA PARTICIPACIÓ CIUTADANA	
GV-CONSELLERIA D'HABITATGE, OBRES PÚBLIQUES I VERTEBRACIÓ DEL TERRITORI	30.000,00	ACORD DE COOPERACIÓ AMB LA GENERALITAT A TRAVÉS DE LA CONSELLERIA D'HABITATGE, OBRES PÚBLIQUES I VERTEBRACIÓ DEL TERRITORI, A TRAVÉS DE LA CATEDRA CULTURA TERRITORIAL VALENCIANA PER AL FOMENT DEL CONEIXEMENT I LA DIFUSIÓ DE LA CULTURA TERRITORIAL VALENCIANA	UVEG2016-16186CATED
GV-CONSELLERIA DE TRANSPARÈNCIA I RESPONSABILITAT SOCIAL	22.672,63	CONVENI DE COL·LABORACIÓ AMB LA GENERALITAT, A TRAVÉS DE LA CONSELLERIA DE TRANSPARÈNCIA, RESPONSABILITAT SOCIAL, PARTICIPACIÓ I COOPERACIÓ, PER CONTRIBUIR AL FUNCIONAMENT DE LA CATEDRA DE DRET FORAL VALENCIÀ DURANT L'EXERCICI 2018	UVEG2018-18798CATED
GV-PRESIDENCIA	25.200,00	ACTIVITAT INVESTIGADORA RELACIONADA AMB EL RISC D'INUNDACIONS	OTR2018-18498INVES
GV-PRESIDENCIA	17.800,00	PROMOCIÓ SOCIOCULTURAL DE LA COMUNITAT VALENCIANA: CELEBRACIÓ DEL CONGRÉS INTERNACIONAL DE L'70 ANIVERSARI DE LA DECLARACIÓ UNIVERSAL DELS DRETS HUMANS A LA CIUTAT DE VALÈNCIA	OTR2018-18936SUBDI
MINISTERI DE CIÈNCIA, INNOVACIÓ I UNIVERSITATS	- 197.891,87	SUBPROGRAMA INVESTIGACIÓ FONAMENTAL NO ORIENTADA. (PLA NACIONAL I + D + I).	DIVERSES
MINISTERI DE CIÈNCIA, INNOVACIÓ I UNIVERSITATS	3.306.305,99	PROGRAMA ESTATAL D'INVESTIGACIÓ, DESENVOLUPAMENT I INNOVACIÓ ORIENTADA ALS REPTES DE LA SOCIETAT (2013-2016).	DIVERSES
MINISTERI DE CIÈNCIA, INNOVACIÓ I UNIVERSITATS	1.855.053,36	PROGRAMA ESTATAL DE FOMENT DE LA INVESTIGACIÓ CIENTÍFICA I TÈCNICA I D'EXCEL·LÈNCIA. SUBPROGRAMA ESTATAL DE GENERACIÓ DEL CONEIXEMENT (2013-2016)	DIVERSES
MINISTERI DE CIÈNCIA, INNOVACIÓ I UNIV. /GENERALITAT VALENCIANA	1.275.014,85	PROGRAMA ESTATAL DE PROMOCIÓ DEL TALENT I LA SEUA OCUPABILITAT EN I+D+I. SUBPROGRAMA ESTATAL D'INCORPORACIÓ. AJUDES RAMÓN I CAJAL	RYC/ACOND
MINISTERI DE CIÈNCIA, INNOVACIÓ I UNIVERSITATS	515.890,41	PROGRAMA ESTATAL DE PROMOCIÓ DEL TALENT I LA SEUA OCUPABILITAT EN I+D+I. SUBPROGRAMA ESTATAL DE FORMACIÓ. AJUDES JUAN DE LA CIERVA	IJCI
MINISTERI DE CIÈNCIA, INNOVACIÓ I UNIVERSITATS	3.346.995,24	PROGRAMA ESTATAL DE PROMOCIÓ DEL TALENT I LA SEUA OCUPABILITAT EN I+D+I. SUBPROGRAMA ESTATAL DE FORMACIÓ FORMACIÓ PROFESSORAT UNIVERSITARI (FPU)	MECD-FPU
MINISTERI DE CIÈNCIA, INNOVACIÓ I UNIVERSITATS	2.458.935,45	PROGRAMA ESTATAL DE PROMOCIÓ DEL TALENT I LA SEUA OCUPABILITAT EN I+D+I. SUBPROGRAMA ESTATAL DE FORMACIÓ. FORMACIÓ PERSONAL INVESTIGADOR (FPI). CONTRACTES PREDOCTORALS PER A LA FORMACIÓ DE DOCTORS.	MINECO-FPI
MINISTERI DE CIÈNCIA, INNOVACIÓ I UNIVERSITATS	3.096,95	AJUDES PROGRAMES ACTIVITAT INVESTIGADORA. PROGRAMA CONSOLIDER	CONSOLIDER
MINISTERI DE CIÈNCIA, INNOVACIÓ I UNIVERSITATS	167.000,00	PROGRAMA ESTATAL DE PROMOCIÓ DEL TALENT I LA SEUA OCUPABILITAT EN I+D+I. SUBPROGRAMA ESTATAL D'INCORPORACIÓ. PERSONAL TÈCNIC DE SUPORT A LA INVESTIGACIÓ.	DIVERSES
MINISTERI DE CIÈNCIA, INNOVACIÓ I UNIVERSITATS	500.000,00	PROGRAMA ESTATAL DE FOMENT DE LA INVESTIGACIÓ CIENTÍFICA Y TÈCNICA D' EXCEL·LÈNCIA. SUBPROGRAMA ESTATAL D'ENFORTIMENT INSTITUCIONAL. AJUDES D'EXCEL·LÈNCIA MARIA DE MAEZTU.	MDM-2015-0538
MINISTERI DE EDUCACIÓ, CULTURA I ESPORT/MINISTERI DE CIÈNCIA, INNOVAC.	299.934,80	PROGRAMES DIVERSES DE MOBILITAT PER A PROFESSORS I INVESTIGADORS	DIVERSES
MINISTERI DE CIÈNCIA, INNOVACIÓ I UNIVERSITATS	510.780,00	AJUDES A INFRAESTRUCTURES I EQUIPAMENT CIENTÍFIC TÈCNIC DEL SUBPROGRAMA ESTATAL D'INFRAESTRUCTURES CIENTÍFIQUES I TÈCNIQUES I EQUIPAMENT (PLA ESTATAL R+D+I 2014-2020)	EQC2018
COMISSIÓ EUROPEA	1.522.930,05	PROGRAMA EUROPEU DE COOPERACIÓ INTERACT	INTERACT
COMISSIÓ EUROPEA	10.537.964,24	AJUDES PER A PROJECTES D'INVESTIGACIÓ CONVOCATÒRIES UNIO EUROPEA	DIVERSES
COMISSIÓ EUROPEA/SEPIE	739.443,89	PROJECTES D'INNOVACIÓ EDUCATIVA ERASMUS +	DIVERSES
SERVEI VALENCIÀ D'OCCUPACIÓ I FORMACIÓ (SERVEF)	190.000,00	CONVENI DE COL·LABORACIÓ PER AL FOMENT, INVESTIGACIÓ I INNOVACIÓ DE LES POLÍTIQUES D'OCCUPACIÓ DES DE LA PERSPECTIVA DEL DESENVOLUPAMENT TERRITORIAL	DIVERSES

Òrgan concedent	Drets reconeguts nets	Finalitat	Referència
SERVEI VALENCIÀ D'Ocupació I FORMACIÓ (SERVEF)	40.000,00	CONVENI DE COL·LABORACIÓ PER ESTABLIR LES CONDICIONS DE COL·LABORACIÓ AMB EL SERVEI VALENCIÀ D'Ocupació I FORMACIÓ PER A LA CREACIÓ DE LA CATEDRA INNOVA	OTR2017-17642CATED
AGÈNCIA VALENCIANA DE TURISME	110.000,00	SUBVENCIIONS DIRECTES PER AL FOMENT DE LA INVESTIGACIÓ I INNOVACIÓ EN EL SECTOR TURÍSTIC VALENCIÀ	OTR2018-18656SUBDI
AGÈNCIA ESPANYOLA DE COOPERACIÓ INTERNACIONAL PER AL DESENVOLUPAMENT (AECID)	139.947,49	AJUDES PER A PROJECTES DE COOPERACIÓ INTERNACIONAL	A/- B/
AGÈNCIA ESTATAL CONSELL SUPERIOR D'INVESTIGACIONS CIENTÍFIQUES (CSIC)	381.063,31	CONVENI DE COL·LABORACIÓ PER A LA REALITZACIÓ DE TASQUES RELATIVES AL PROGRAMA ESTRATÈGIC D'INVESTIGACIÓ CENTRE D'EXCEL·LÈNCIA SERVER OCHOA "INSTITUT D'INVESTIGACIÓ FÍSICA CORPUSCULAR"	OTR2017-18142COLAB
AGÈNCIA VALENCIANA DE LA INNOVACIÓ	517.521,04	PROGRAMA D'AJUDES PER A PROJECTES D'INVESTIGACIÓ (INNVAL)	INNVAL
AGÈNCIA VALENCIANA DE LA INNOVACIÓ	625.000,00	SUBVENCIÓ DIRECTA PER A LA CREACIÓ D'UNITATS D'INNOVACIÓ EMPRESARIAL	GVA2018/DIR
FUNDACIÓ ESPANYOLA PER A LA CIÈNCIA I LA TECNOLOGIA (FECYT)	81.000,00	AJUDES PER A PROJECTES D'INVESTIGACIÓ	FCT
FUNDACIÓ BANCÀRIA CAIXA D'ESTALVIS I PENSIONS DE BARCELONA "LA CAIXA"	275.859,29	PROGRAMA DE BEQUES FUNDACIÓ LA CAIXA	Diverses
INSTITUT DE SALUT CARLOS III.	310.669,02	AJUDES PROJECTES D'INVESTIGACIÓ EN SALUT	Diverses
AJUNTAMENT DE VALÈNCIA	83.400,00	DIFUSIÓ DE LA INFORMACIÓ I DELS CONEIXEMENTS EN DROGODEPENDÈNCIES AL CENTRE DE DOCUMENTACIÓ DEL PLA MUNICIPAL D'DROGODEPENDÈNCIES I ALTRES TRASTORNOS ADDICTIUS	OTR2004-03440ASESO
CIBER ENFERMEDADES NEURODEGENERATIVES	27.809,33	UV-OVERHEAD VICERECTORAT D'INVESTIGACIÓ	UV-MINECO-FONS INVESTIGACIÓ OVERHEADS
MINISTERI DE CIÈNCIA, INNOVACIÓ I UNIVERSITATS	8.498,74	PARCS CIENTÍFICS. ANUALIDAD 2008	PARS CIENTÍFICS 2008
COMUNE DI LATINA	- 3.018,67	NEW CITIES OF THE MEDITERRANEAN SEA BASIN (NEWCIMED). 30/05/17: CAMBIO FECHA FIN DE 31/12/16 A 31/12/18.	I-B/1.3/561/CERVERA TAULET, A.
BANGOR UNIVERSITY	- 24.843,90	INTERNATIONAL COLLABORATION ON INTEGRATED PHOTONICS TECHNOLOGIES FOR ADVANCED BIOAPPLICATIONS (IPHO-T-BIO) GRANT AGREEMENT NUMBER 612267	PIRSES-GA-2013-612267
FUNDACIÓ TATIANA PEREZ DE GUZMAN EL BUENO	29.040,00	FUNDACIÓ TATIANA PEREZ-PROGRAMA DE BEQUES PREDOCTORALS EN CIÈNCIES AMBIENTALS	FUNDACIÓ TATIANA PEREZ-PREDOC CC. AMBIENTALES
MINISTERI D'ECONOMIA I EMPRESA	- 784,66	MINECO-PROGRAMA EMPLEO JOVEN Y GARANTIA JUVENIL 2015	MINECO-EJ-2014
AGROSTOCK, S.A.	29.622,51	LA NANOAGRICULTURA, UN NOU REpte. DESENVOLUPAMENT DE NANOFERTILIZANTES DE L'ALT RENDIMENT PER L'AUGMENT DEL VIGOR DE CULTIUS I QUALITAT DEL FRUIT	RTC-2016-5621-2
MINISTERI DE SANITAT, CONSUM I BENESTAR SOCIAL	10.350,00	L'EVOLUCIÓ DE LA INVESTIGACIÓ ESPANYOLA EN DROGODEPENDÈNCIES PRESENT EN PUBLICACIONS CIENTÍFIQUES	PND2016-1028
DIPUTACIÓ PROVINCIAL DE VALÈNCIA	2.462,50	NOVES EINES PER A LA VALORACIÓ DE LA CONTAMINACIÓ LUMÍNICA	OTR2016-17154SUBDI
AJUNTAMENT DE VALÈNCIA	31.620,80	ANALITZAR LA SITUACIÓ DE L'ALUMNAT I DEL SISTEMA EDUCATIU A L'EDUCACIÓ OBLIGATÒRIA A LA CIUTAT DE VALÈNCIA I LA SEVA EVOLUCIÓ HISTÒRICA, ASI COM LA FORMACIÓ D'ESTUDIANTS EN AQUESTA MATÈRIA	OTR2017-17314INVES
FUNDACIÓ "LA MARATO DE TV3"	48.787,13	SCORES POLIGÈNIQUES DE RISK EN LA DIABETIS TIPUS 2: MODULACIÓ PER L'OBESITAT I LA INTERVENCIÓ DIETÈTICA EN LA INCIDÈNCIA DE DIABETIS I MALALTIES CARDIOVASCULARS - EXP. 201608-10	OTR2017-17362INVES
FUNDACIÓ RAMON ARECES	33.828,80	SUNLIGHT ON NANOCATALYSTS TO LOWER GLOBAL ENERGY USE, EMISSIONS AND POLLUTION	OTR2017-17392INVES
FUNDACIÓ BANC.CAIXA D'ESTALVIS I PENSIONS BCN. LA CAIXA	17.500,00	THERAPEUTIC MODULATION OF MBNL1-2 GENE EXPRESSION IN MYOTONIC DYSTROPHY	OTR2017-17798INVES
AGÈNCIA VALENCIANA DE SEGURETAT I RESPOSTA A LES EMERGÈNCIES	32.300,00	ELABORACIÓ I ADAPTACIÓ DE PROCEDIMENTS PER A LA DETERMINACIÓ DE L'ACTIVITAT GAMMA EN DIFERENTS MÀTRIS AMBIENTALS EN EL MARC D'UN PLA DE VIGILÀNCIA RADIOLOGICA EN EMERGÈNCIES (PVRRE)	OTR2018-18612SUBDI
FUNDACIÓ ONCE	11.997,04	ACORD DE COL·LABORACIÓ PER A L'AJUDA A L'ACTIVITAT INVESTIGADORA EN EL PROJECTE DENOMINAT "REBUIG O INCLUSIÓ SOCIAL. EL ROL DELS VALORS EN L'ADOLESCÈNCIA	OTR2017-18213INVES

Òrgan concedent	Drets reconeguts nets	Finalitat	Referència
FUNDACIÓ AYUDA CONTRA LA DROGADICCIÓN	10.500,00	GÈNERE I DECISIONS EDUCATIVES. CONSTRUCCIÓ D'ITINERARIS FORMATIUS A LA FORMACIÓ PROFESSIONAL BÀSICA	OTR2018-18353INVES
FUNDACIÓ "DAVALOS_FLETCHER"	5.400,00	AJUDA PER AL PROJECTE D'INVESTIGACIÓ - PALEONTOLOGIA INSULAR: DIVULGACIÓ DE LA PALEONTOLOGIA DEL QUATERNARI DE LES ILLES COLUMBRETES	OTR2017-18422INVES
AJUNTAMENT DE VALÈNCIA	30.000,00	CREACIÓ DE LA CATEDRA D'ENVELLIMENT SALUDABLE, ACTIU I PARTICIPATIU. EX -02224-2017-000002-00	OTR2017-18172COLAB
O.T.A.N.	35.400,00	TECHNOLOGY OF HIGH-SELECTIVE IMPRINTED NANOANTENNA FOR EXPLOSIVES DETECTION	SPS G5361
MINISTERI DE DEFENSA	3.450,00	XI JORNADES DE SEGURETAT I DEFENSA. PRIORITATS ESTRATÈGIQUES DE LA SEGURETAT COMPARTIDA: INSTRUMENTS PER CONTRARESTAR ELS RISCOS I AMENACES PER A ESPANYA	DEFENSA2018-130-10291
MINISTERI DE DEFENSA	1.950,00	JORNADES SOBRE SEGURETAT GLOBAL I DRETS FONAMENTALS. SEGURETAT I DRET A LA INFORMACIÓ.	DEFENSA2018-130-10309
AGÈNCIA VALENCIANA DE SEGURETAT I RESPOSTA A LES EMERGÈNCIES	12.600,00	CONVENI DE COL·LABORACIÓ PER AL FOMENT DE LÍNIES D'INVESTIGACIÓ AL ANÁLISIS INTEL·LIGENT DE LES DADES MITJANÇANT ANÀLITICA PREDICTIVA APLICADA A L'EMERGÈNCIA	OTR2018-18762SUBDI
AJUNTAMENT DE CASTELLÓ DE LA PLANA	12.705,00	TRASCRIPTIO I EDICIO DE LES ACTES MUNICIPALS MEDIEVALS DE LA CIUTAT DE CASTELLO DE LA PLANA	OTR2018-18835 B-27/08
FUNDACIÓ ONCE	52.054,00	PROGRAMA UNIVERSITARI DE FORMACIÓ PER A L'OCUPACIÓ DE JOVES AMB DISCAPACITAT INTEL·LECTUAL (UNINCLUV)	UNNICLUV
MINISTERI D'AGRICULTURA, PESCA I ALIMENTACIÓ	4.731,90	CREACIÓ DEL GRUP OPERATIU GRUP OPERATIU ESENCIAL, DINS DE LES SUBVENCIONS DE 2018 PER A LA CREACIÓ DE GRUPS OPERATIUS SUPRAAUTONÒMICS DEL MINISTERI D'AGRICULTURA	OTR2018-18947SERVI
FUNDACIÓ BANC.CAIXA D'ESTALVIS I PENSIONS BCN. LA CAIXA	6.000,00	THERAPEUTIC TARGETING OF MBNL MICRORNAS AS INNOVATIVE TREATMENTS FOR MYOTONIC DYSTROPHY	OTR2018-18930COLAB
AJUNTAMENT DE VALÈNCIA	60.000,00	COOPERACIÓ A LA CATEDRA MODEL ECONÒMIC SOSTENIBLE DE VALÈNCIA I ENTORN. CATEDRA MESVAL	UVEG2018-19081CA B-04/10
FUNDACIÓ UNIVERSITAT EMPRESA DE VALÈNCIA - (ADEIT)	10.229,40	TRANSFERÈNCIES PER A INMOBILITZAT MATERIAL	ADEIT-FORM.
TOTAL DCRN CAP 7	43.457.196,49		

En euros

4.9.16 TRANSFERÈNCIES I SUBVENCIIONS CORRENTS CONCEDIDES PER LA UNIVERSITAT

Beneficiari	Obligacions de l'exercici	Finalitat	
Estudiantes matriculados en alguna de las universidades públicas valencianas durante curso 2017/18	6.000,00	15 Ed. Premios UV Escritura de Creación 2017/18	
Asociaciones y colectivos de estudiantes de la UV	7.458,52	Ayudas a Asociaciones de estudiantes con representación en el Claustro de la UV- 2017	
Asociaciones de estudiantes legalmente constituidas y cualquier otra que persiga fines socioculturales	10.811,49	Ayudas a Asociaciones y Colectivos de estudiantes UV para realización actividades socio culturales 2017	
Asociaciones de estudiantes legalmente constituidas y cualquier otra que persiga fines socioculturales	22.612,17	Ayudas a Asociaciones y Colectivos de estudiantes UV para realización actividades socio culturales 2018	
Asociaciones de estudiantes legalmente constituidas y cualquier otra que persiga fines socioculturales	2.050,54	Ayudas a Asociaciones y Colectivos de estudiantes UV para realización de actividades socio-culturales en el marco institucional del programa 'De marzo a noviembre por la igualdad' 2018	
Jóvenes de 18 a 35 años, y entidades y colectivos donde al menos el 50% de los miembros deberán tener las edades mencionadas	30.000,00	Ayudas a proyectos de creatividad, innovación e inclusión sociocultural en la ciudad de Valencia. Emergentes	
Estudiantes del último curso Grado Física y Máster Física Avanzada	4.500,00	Ayudas a la iniciación a la investigación en Astrofísica	
Estudiantes de la UV matriculados curso 2017/18 en último curso, así como los de primer curso de Máster	38.000,00	Ayudas a la iniciación a la Investigación 2017/18	
Estudiantes de la UV matriculados curso 2016/17 en último curso, así como los de primer curso de Máster	2.000,00	Ayudas a la iniciación a la investigación 2016/17	
Personas físicas o jurídicas y colectivos estudiantes o profesionales	9.255,33	Ayudas realización de actividades que contribuyan al uso del valenciano 2017	
Personas físicas o jurídicas y colectivos estudiantes o profesionales	28.610,43	Ayudas realización de actividades que contribuyan al uso del valenciano 2018	
Ayudas movilidad personal	1.200,00	Beca Movilidad Personal Erasmus KA107 2017	
Ayudas movilidad personal	1.395,00	Beca Movilidad Personal Erasmus KA107 2018	
Profesores del Máster Erasmus Mundus Wop	17.413,00	Beca Movilidad Profesorado Máster Erasmus Mundus Wop	
Estudiantes de la UV matriculados en un itinerario de la Nau Gran UV	350,00	Becas de matrícula del programa La Nau Gran de la UV 2016/2017	
Estudiantes de la UV matriculados en un itinerario de la Nau Gran UV	19.195,50	Becas de matrícula del programa La Nau Gran de la UV 2017/2018	
Estudiantes UV	154.500,00	BECAS SALARIO GV CURSO 2016-2017 (UV entidad colaboradora)	
Estudiantes UV	3.537.000,00	BECAS SALARIO GV CURSO 2017-2018 (UV entidad colaboradora)	
Estudiantes de la UV	37.353,21	Bolsas Viaje para actividades de voluntariado de estudiantes en proyectos de cooperación al desarrollo 2016-2017	
Estudiantes de la UV	21.967,23	Bolsas Viaje para actividades de voluntariado de estudiantes en proyectos cooperación al desarrollo 2017-2018	
Estudiantes	11.844,00	Campus Internacional Estiu "Entrepreneurship and innovation in Europe"	

Beneficiari	Obligacions de l'exercici	Finalitat	
Estudiantes	105,03	Premio al mejor lema en castellano. Paellas 2018	
PDI, becarios investigación y doctorandos de la UV	22,50	Convocatoria 2016 de ayudas para incentivar la calidad lingüística en valenciano en la elaboración de materiales docentes, artículos de investigación y tesis doctorales	
PDI, becarios investigación y doctorandos de la UV	11.338,15	Convocatoria 2017 de ayudas para incentivar la calidad lingüística en valenciano e inglés en la elaboración de materiales docentes y tesis doctorales	
PDI, becarios investigación y doctorandos de la UV	41.354,72	Convocatoria 2018 de ayudas para incentivar la calidad lingüística en valenciano e inglés en la elaboración de materiales docentes y tesis doctorales	
Estudiantes	1.800,00	Convocatoria de ayudas 'Two Weeks'	
Asociaciones de estudiantes de la Universitat de València o por colectivos de estudiantes en colaboración con una ONGD.	18.100,00	Convocatoria de ayudas para Proyectos de Cooperación de Estudiantes 2016	
Asociaciones de estudiantes de la Universitat de València o por colectivos de estudiantes en colaboración con una ONGD.	16.169,29	Convocatoria de ayudas para Proyectos de Cooperación de Estudiantes 2017	
Asociaciones de estudiantes de la Universitat de València o por colectivos de estudiantes en colaboración con una ONGD.	24.000,00	Convocatoria de ayudas para Proyectos de Cooperación de Estudiantes 2018	
PDI,PAS o estudiantes de universidades públicas españolas miembros de la Red española de estudios sobre el desarrollo (REEDES) para el premio a monografías universitarias de investigación, y cualquier persona para el premio a reportaje periodístico	5.200,00	Convocatoria Premios Manuel Castillo, VIII edición	
Jóvenes investigadores procedentes de países en vías de desarrollo	94.751,65	Cooperación al desarrollo. Becas para Jóvenes Investigadores procedentes de países en vías de desarrollo	
Estudiantes	3.000,00	I Ed. Premio Cultura Inclusiva	
Estudiantes de 4º curso de ESO, Bachillerato y ciclos formativos superiores de la Com Valenciana	2.858,02	IV ed. Concurs Comprendre la societat amb Ciències Socials	
Estudiantes de la UV matriculados curso 2016/17	5.421,68	IV Edición Parlem d'art	
Estar matriculados en estudios oficiales de la UV hayan defendido TFG, TFM o Tesis Doctoral	3.000,00	IV Premio Olga Quiñones 2018	
Estudiantes matriculados en estudios oficiales en universidades públicas españolas	2.500,00	IV Premios Cátedra Divina Pastora de deporte adaptado de la UV a los mejores trabajos de fin de master y tesis doctorales relacionadas con la actividad física y el deporte adaptado en el curso 2016-2017	
Artistas plásticos, mayores de edad	150,00	PREMI PINTURA MURAL. ART URBÀ	
Entidades no lucrativas propuestas por los estudiantes de universidades españolas ganadores del premio, por la realización de proyectos y prácticas de Aprendizaje Servicio.	1.500,00	Premi Rafaela García López. RAGALO 2017-18	
Estudiantes	1.500,00	Premio a los mejores expedientes académicos de la F. Economía. Curso 2016-2017	
Estudiantes	1.000,00	PREMIO MASTER CIENCIAS ACTUARIALES	
Estudiantes	1.000,00	PREMIO MASTER EN FINANÇES CORPORATIVES	
Estar matriculados en estudios oficiales de la UV y hayan participado en competiciones deportivas	1.200,00	Premios Fundación Trinidad Alfonso para deportistas UV	

Beneficiari	Obligacions de l'exercici	Finalitat	
oficiales			
Estudiantes	54.804,03	Premios a estudiantes con premio Extraordinario de Grado o Máster 16/17	
Estudiantes de la UV	1.400,00	Premis Aprendre Angles Campus Ontinyent, curs 2017/18	
Estudiantes de Grado y Máster	6.000,00	Premis Xavier Gómez i Font a la calidad lingüística de TFG y Master	
Estudiantes matriculados en estudios de Grado en Lenguas Modernas en la UV, que acrediten un nivel B2 de alemán	1.127,89	Tres becas de la Johannes Gutenberg-Universität de Mainz para curso de verano de lengua alemana en agosto de 2018, en la Freie Universität Berlin, cofinanciadas por la UV	
Estudiantes de la UV	650,00	V Certamen de Pintura Mural (Art Urbà) socialitzAR-T	
PDI y PAS del Campus de Burjassot-Paterna de la UV	500,00	V CONCURS FOTOGRÀFIC SOBREDONA I CIÈNCIA "ConCiència't"	
PDI y PAS	23.111,95	IV Convocatoria Proyectos Cooperación al Desarrollo 2014 para realización de proyectos o acciones de cooperación al desarrollo, en los ámbitos educativo, científico, técnico, cultural y social	Fundació General de la Universitat de València
PDI y PAS	76.874,96	V Convocatoria Proyectos Cooperación al Desarrollo 2016 para realización de proyectos o acciones de cooperación al desarrollo, en los ámbitos educativo, científico, técnico, cultural y social	Fundació General de la Universitat de València
Estudiantes	400,00	V Premio de igualdad de la Facultat d'Economia	
Estudiantes de la UV	1.500,00	V Premio Jane Addams para los TFG de la Facultad de Ciencias Sociales	
Estudiantes	1.000,00	V Premio mejor trabajo de fin de Master Fac. Economía	
Estudiantes UV matriculados en el curso 2017/2018	800,00	VI Concurso de microrrelatos audiovisuales con motivo del 25N	
Estudiantes o titulados de la Fac de Economía de la UV hasta la edad de 35 años	1.000,00	VI Premio emprendedores Fac. Economía	
Estudiantes de centros de enseñanza secundaria de la Comunidad Valenciana matriculados en 4º de ESO, 1º y 2º de bachillerato o en ciclos formativos de grado superior, organizados por equipos, dirigidos por un profesor o profesora de su centro.	690,79	VIII Concurso de debates 'Las reglas del juego' de la Facultat de Dret. Curso 2017/18	
Alumnos que cursen estudios en ciclos formativos de grado superior o de bachillerato, en curso 2016/17	1.800,00	XI Ed. Concurso "Proyecto Empresarial" en Ciclos Formativos y Bachillerato	
Autores y autoras que presenten un libro de poemas	3.210,00	XV Premio de Poesía Cesar Simón	
Personas mayores de edad de cualquier nacionalidad o lugar de residencia	10.000,00	XXI Muestra de Arte Público para jóvenes creadores / Festival Bienvenida UV	
Autores y autoras de ensayos	12.000,00	XXIII Premio Europeo de Divulgación Científica Estudi General	
Subvención nominativa a la Fundació Lluís Alcanyís. Convenio de colaboración. 2018	57.420,77		FUND. LLUIS ALCANYIS UNIVERSITAT DE VALENCIA DE LA C.V.
Subvención nominativa gastos funcionamiento a Associació I2CV	50.000,00		Associació I2CV
Transferència por gastos justificados de cursos de chino del Instituto Confucio realizados por cuenta de la Universitat de València	114.662,15		Fundació Universitat-Empresa

Beneficiari	Obligacions de l'exercici	Finalitat	
Subvención nominativa para el mantenimiento del centro y financiación de becas para estudios e investigación en Harvard, convocadas por el Real Colegio Complutense. Convenio de colaboración	150.000,00		UNIVERSIDAD COMPLUTENSE DE MADRID
Subvención nominativa a la Asociación Payasospital. Convenio de colaboración	6.000,00		PAYASOSPITAL
Transferència de la recaudación de la actividad solidaria FESTIVAL SALSERO 2018 a la entidad autorizada en presupuesto	5.000,00		AIDA AYUDA INTERCAMBIO Y DESARROLLO
Subvención nominativa a la Fundació Lluís Alcanyís. Convenio de colaboración. 2017	29.300,53		FUND. LLUIS ALCANYIS UNIVERSITAT DE VALENCIA DE LA C.V.
Estudiantes UV	93.690,00	6 becas de movilidad para estudiantes UV, para estancia Erasmus estudios en una institución de educación superior de países asociados, en el marco del programa Erasmus + KA 107. Curso 18/19	
Estudiantes becados por la Rep. Dominicana para cubrir determinados gastos a estudiantes de Máster	71.717,31	Becas MESCYT del Gobierno de la República Dominicana	
Estudiantes matriculados en la UV en estudios de Grado durante curso 2016/17 que tengan estancia movilidad	30.660,00	Ayuda económica 'Becas Iberoamérica. Estudiantes Grado. Santander Universidad'	
Estudiantes matriculados en la Universitat de València en estudios oficiales de Grado en el curso 2017/2018 que tengan concedida una estancia de movilidad semestral para el curso 2018/2019, obtenida a través del Programa Internacional de la de la UV en determinadas universidades iberoamericanas	39.870,00	Ayuda económica a estudiantes en el marco del programa 'Becas Iberoamérica. Santander Grado' para el curso 2018/2019	
Estudiantes de la UV que acrediten ser deportistas elite	63.518,44	Ayudas a deportistas de élite 2017/18	
Estudiantes matriculados en centros propios de la UV	36.000,00	Ayudas a deportistas universitarios de la UV 2017/2018. para impulsar y premiar la participación de los y las deportistas de la UV en campeonatos oficiales, haciendo compatible los estudios con la práctica efectiva de la actividad física	
Estudiantes matriculados en estudios de grado en la UV	19.523,00	Ayudas a la movilidad de estudiantes de Grado "ERASMUS ESTUDIOS" a instituciones de educación superior extranjeras. Curso 2016-2017 (Fondos UE)	
Estudiantes matriculados en estudios de grado en la UV	12.550,00	Ayudas a la movilidad de estudiantes de Grado "ERASMUS ESTUDIOS" a instituciones de educación superior extranjeras. Curso 2017-2018 (F. Propios)	
Estudiantes matriculados en estudios de grado en la UV	1.635.656,20	Ayudas a la movilidad de estudiantes de Grado "ERASMUS ESTUDIOS" a instituciones de educación superior extranjeras. Curso 2017-2018 (Fondos UE)	
Estudiantes matriculados en estudios de grado en la UV	644.700,00	Ayudas a la movilidad de estudiantes de Grado "ERASMUS ESTUDIOS" a instituciones de educación superior extranjeras. Curso 2018-2019 (F. Propios)	
Estudiantes matriculados en estudios de grado en la UV	2.103.605,00	Ayudas a la movilidad de estudiantes de Grado "ERASMUS ESTUDIOS" a instituciones de educación superior extranjeras. Curso 2018-2019 (Fondos UE)	
Estudiantes	43.000,00	Ayudas al estudio. Ganadores de Olimpiadas	
Estudiantes UV discapacitados, que hayan participado en competiciones deportivas oficiales	3.000,00	Ayudas a estudiantes con discapacidad, deportistas de media o alta competición para apoyar la práctica deportiva de competición 2018/19. Cátedra Divina Pastora del Deporte Adaptado	
Estudiantes UV discapacitados, que hayan	2.999,93	Ayudas a estudiantes con discapacidad, deportistas de media o alta competición para apoyar la práctica deportiva	

Beneficiari	Obligacions de l'exercici	Finalitat	
participado en competiciones deportivas oficiales		de competición 2017/18. Cátedra Divina Pastora del Deporte Adaptado	
Estudiantes matriculados en centros propios de la UV que cursen Máster o Doctorado	392,00	Ayudas Drac Estiu 2018	
Estudiantes matriculados en centros propios de la UV que cursen Máster o Doctorado	795,49	Ayudas Drac Formación Avanzada 2016	
Estudiantes matriculados en centros propios de la UV que cursen Máster o Doctorado	1.268,38	Ayudas Drac Formación Avanzada 2018	
Estudiantes matriculados en centros propios de la UV que cursen Máster o Doctorado	18.282,94	Ayudas para estudios oficiales en centros de la UV 2016/17	
Estudiantes matriculados en centros propios de la UV que cursen Máster o Doctorado	187.112,61	Ayudas para estudios oficiales en centros de la UV 2017/18	
Estudiantes	6.430,00	Ayudas Programa Movilidad para Practicas en Empresas Erasmus+, Place to Place, 2017-2018	
Personal	1.115,00	Beca Movilidad Personal Erasmus KA107 2016	
Estudiantes	103.889,00	Becas Erasmus Estudiantes KA107. Curso 2016/17	
Estudiantes	110.565,00	Becas Erasmus Estudiantes KA107. Curso 2017/18	
Estudiantes de la UV	38.000,00	Becas 'Doble Titulación Internacional' 2018/19	
Estudiantes	292.650,34	Becas de matrícula a estudiantes del programa Erasmus. Fondos Generalitat	
Estudiantes del master oficial en Dret i Violència de gènere	5.000,00	Becas del máster Dret i Violència de Gènere	
Estudiantes del master oficial en Genere i Polítiques d'Igualtat	3.000,00	Becas del màster Gènere i Polítiques d'igualtat	
Estudiantes del Máster Erasmus Mundus Wop	185.500,00	Becas Erasmus Mundus WOP-P 2017/18	
Estudiantes del Máster Erasmus Mundus Wop	334.000,00	Becas Erasmus Mundus WOP-P 2018/19	
Estudiantes	52.447,00	Becas Erasmus Prácticas 2018/19	
Beca de matrícula para estudiantes de títulos oficiales o propios de la UV	7.250,00	Becas GV para la promoción de la Excelencia Académica 2014/15	
Beca de matrícula para estudiantes de títulos oficiales o propios de la UV	1.200,00	Becas GV para la promoción de la Excelencia Académica 2015/16	
Estudiantes matriculados en un programa de doctorado de la UV	78.114,33	Becas movilidad internacional para estudiantes de doctorado de la UV 2018	
Estudiantes matriculados en un programa de doctorado de la UV	15.165,00	Becas movilidad internacional para estudiantes de doctorado de la UV 2017	
Estudiantes del master oficial en Economía Social durante curso 2017/18	3.000,00	Becas para estudiantes del Máster Oficial en Economía Social (Cooperativas y Entidades no lucrativas) de la UV. Curso 2017/18	
Estudiantes de la UV matriculados estudios de grado o máster oficial en centros propios de la UV	42.153,72	Bolsas de viaje para estudiantes 2017 para asistir a participar jornadas, cursos, congresos, reuniones u otras actividades de carácter académico relacionadas con su área de estudiasí como para desplaçaments de representantes de estudiantes.	
Estudiantes de la UV matriculados estudios de grado o máster oficial en centros propios de la UV	8.846,36	Bolsas de viaje para estudiantes 2018 para asistir a participar jornadas, cursos, congresos, reuniones u otras actividades de carácter académico relacionadas con su área de estudiasí como para desplaçaments de representantes de estudiantes.	
Estudiantes matriculados en Máster de cooperación al desarrollo en el curso 2017/18	6.306,60	Bolsas de viaje para estudiantes del Master de Cooperación al desarrollo de la UV 2017/2018	

Beneficiari	Obligacions de l'exercici	Finalitat	
Estudiantes matriculados en Máster de cooperación al desarrollo en el curso 2018/19	9.450,00	Bolsas de viaje para estudiantes del Master de Cooperación al desarrollo de la UV 2018/2019	
Estudiantes de la UV de grado, master oficial y doctorado	82.987,94	Convocatoria Becas de Residencia. Curso 2017-2018 en Colegio Mayor Rector Peset y Residencia Damià Bonet	
Estudiantes de la UV de grado, master oficial y doctorado	51.596,81	Convocatoria Becas de Residencia. Curso 2018-2019 en Colegio Mayor Rector Peset y Residencia Damià Bonet	
Estudiantes procedentes de los países prioritarios de cooperación relacionados en la convocatoria, matriculados en un máster oficial	136.612,71	Cooperación al desarrollo. Becas de matrícula 'Luisa Cardona' 2017/18	
Estudiantes	16.707,27	Cooperación al desarrollo. Becas Fundación Carolina-UV 2017-2018	
Estudiantes	7.769,37	Cooperación al desarrollo. Becas Fundación Carolina-UV 2018-2019	
Estudiantes	35.642,77	Cooperación al desarrollo. Becas Learn Africa 2017-18	
Estudiantes	3.094,76	Cooperación al desarrollo. Beca Learn África 2018-19	
Estudiantes que hayan realizado un Grado en determinadas universidades para la realización de un Máster en la UV	110.108,95	Cooperación al desarrollo. Becas Lluís Vives 2017-18	
Estudiantes	87.186,49	Cooperación al desarrollo. Becas Lluís Vives 2018/19	
Estudiantes	12.967,68	Cooperación al desarrollo. Becas Sahara-Tafariti 2017-2018	
Estudiantes de Erasmus Mundus en el Instituto Ciencia Molecular	604,27	Cursos de idiomas a estudiantes de Erasmus Mundus ICMOL	
Estudiantes del programa Erasmus Mundus en el Instituto Ciencia Molecular	44.596,73	Becas Erasmus Mundus ICMOL	
Estudiantes del programa de Erasmus Mundus de Psicología del Trabajo	53.017,26	Becas Erasmus Mundus Master Wop	
Estudiantes de doctorado de la Facultat de Dret de la Universitat de València que estén cursando estudios o tengan inscrita, y no leída, la tesis doctora	400,00	Premios de investigación Tomás y Valiente 2018 a los mejores trabajos de investigación jurídica	
Movilidad de estudiantes de grado a instituciones de educación superior extranjeros	750,00	Programa Internacional de movilidad. Fondos propios. Curso 16/17	
Estudiantes matriculados en estudios oficiales de la UV	208.900,00	Programa Internacional Movilidad UV curso 2017/18	
Estudiantes Erasmus Programa Internacional para doctorados	339.100,00	Programa Internacional Movilidad UV curso 2018/19	
Estudiantes matriculados en alguno de los másteres oficiales de la UV	20,00	Programa movilidad Erasmus Master de la UV 2016/17	
Estudiantes matriculados en alguno de los másteres oficiales de la UV	26.823,00	Programa movilidad Erasmus Master de la UV 2017/18	
Estudiantes de la UV matriculados curso 2016/17 y aquellos finalicen 2015/16	360,00	Programa movilidad Erasmus Prácticas de la UV 2016/17	
Estudiantes matriculados en estudios oficiales de grado o máster en la UV	131.901,00	Programa movilidad Erasmus Prácticas de la UV 2017/18	
Estudiantes	22.900,00	Realización de prácticas formativas 2016. Convenio de cooperación educativa con la Conselleria de Vivienda, Obras Públicas y Vertebración del Territorio, Fundació Universitat Empresa de València	Fundació Universitat Empresa de València

Beneficiari	Obligacions de l'exercici	Finalitat	
Estudiantes	16.575,38	Realización de prácticas formativas 2017. Convenio de cooperación educativa con la Conselleria de Agricultura, Medio Ambiente, Cambio Climático y Desarrollo Rural	Fundació Universitat Empresa de València
Estudiantes	22.900,00	Realización de prácticas formativas 2017. Convenio de cooperación educativa con la Conselleria de Vivienda, Obras Públicas y Vertebración del Territorio, Fundació Universitat Empresa de València	Fundació Universitat Empresa de València
Estudiantes matriculados en estudios oficiales o propios de la UV	26.100,00	Realización de prácticas formativas en empresas 'Santander-CRUE-CEPYME'	Fundació Universitat Empresa de València
Estudiantes de Erasmus Mundus	25.500,00	VLC Campus Excelencia Movilidad Internacional: Erasmus Mundus	
UNIVERSITA DEGLI STUDI DI TORINO	3.000,00	Conveni amb Universitat de Torí (curs 2016-2017)	
Fundació Parc Científic de la UV	30.000,00	CONVENIO DE COLABORACIÓN ENTRE LA UV, Fundació Parc Científic de la UV y BANCO SANTANDER	
UNIVERSIDAD POLITECNICA DE VALENCIA	16.046,64	CONVOCATORIA DE CAMPUS CIENTIFICOS DE VERANO. ANUALIDAD 2018. APORTACION A LA UPV	
HAUTE ECOLE SPECIALISEE DE SUISSE OCCIDENTALE	3.867,28	Transferencia a la Haute Ecole Specialisee de Suisse Occidentale, convenio del Máster de Migraciones	
UNIVERSITA DELLA CALABRIA	1.933,64	Transferencia a la Universita della Calabria, convenio del Máster de Migraciones	
UNIVERSIDADE DE COIMBRA	43.330,00	Transferencia a Universidades socias del Master Erasmus Mundus Wop	
ALMA MATER STUDIORUM - UNIVERSITA DI BOLOGNA	52.086,00	Transferencia a Universidades socias del Master Erasmus Mundus Wop	
UNIVERSITAT DE BARCELONA	44.000,00	Transferencia a Universidades socias del Master Erasmus Mundus Wop	
UNIVERSITY OF GUELPH	998,45	Transferencia a Universidades socias del Master Erasmus Mundus Wop	
TOTAL DESPESA DE CAPÍTOL 4	12.781.548,58		

En euros

4.9.17 TRANSFERÈNCIES I SUBVENCIONS DE CAPITAL CONCEDIDES PER LA UNIVERSITAT

Beneficiari	Obligacions de l'exercici	Finalitat	Entitat col·laboradora
Estudiantes UV matriculados en el curso 2017/2018 en 3er. curso de titulaciones de grado relacionadas en la convocatoria.	4.000,00	Ayudas cátedra FISABIO-UNIVERSITAT DE VALENCIA para la realización de estancias de investigación en Europa 2018/19	
Ayudas a estudiantes del programa de Doctorado	1.309,75	Ayudas a la difusión del conocimiento científ. en Marketing (Programa Doctorado)	
Personas físicas o jurídicas cualquiera que sea su domicilio fiscal	600,00	I Concurso de video ensayo "Cinemaway" de la Catedra Demetrio Ribes	
Estudiantes	600,00	I Ed. Premios Cátedra Deblanc de la UV: Mejores TFG/TFM	
Estudiantes de la UV que en el curso 2016/17 hayan presentado y aprobado TFM	1.000,00	I Premio al mejor trabajo fin de Máster sobre economía del bien común UV	
Estudiantes de cualquier universidad pública valenciana	700,00	II Concurso de fotografía de Paisaje Valenciano	
Estudiantes de cualquier titulación oficial de las universidades públicas españolas que hayan presentado TFG	750,00	II Ed. Premios Catedra de Pilota Valencia de la UV mejores TFG	
Estudiantes matriculados en el curso 2017/18 para la elaboración del TFG	2.000,00	Premios InnovatiOnt 2018 a la excelencia de los TFG	
Jovenes estudiantes o titulados oficiales de las facultades de los tres campus	2.500,00	Premios mejores planes viabilidad empresarial. 5ª edición	
Microempresas, PYMES con sede social Com. Valenciana y emprendedores	5.000,00	V Ed. Concurso 5UCV Startup	
Cualquier diplomado, licenciado, graduado o doctor	6.000,00	XIV Premio Cátedra Demetrio Ribes al mejor trabajo investigación	
Cualquier investigador o investigadora o equipo de investigación integrado en todo o en parte por investigadores e investigadoras ubicados en centros de investigación de la Comunitat Valenciana. El/la investigador/a principal, tendrá que tener la categoría de doctor	6.000,00	I Ed. Premios Cátedra Deblanc de la UV: Mejores proyectos investigación	
Transferència por gastos justificados de títulos propios de postgrado realizados por cuenta de la Universitat de València	3.764.126,39		Fundació Universitat-Empresa
Subvención nominativa a la FGUV para la financiación del Programa I3 de estabilización del personal investigador. Convenio de colaboración	27.951,30		FUND. GENERAL UNIVERSITAT VALENCIA (VER PATRONATO)
Estudiantes de la UV matriculados en estudios de postgrado propio	507,00	Becas de matrícula en estudios de Postgrado propio 2015/16	
Estudiantes de la UV matriculados en estudios de postgrado propio	218.859,30	Becas de matrícula en estudios de Postgrado propio 2016/17	
CONSORCI INSTITUT D'INVESTIGACIONS BIOMED	20.000,00	Acuerdo colaboración UV-IDIBAPS por estudios reguladores CIP/KIP en comportamientos celula madre	
DIOMUNE, S.L.	26.000,00	AECID-DESARROLLO ALTIPLANO NORTE BOLIVIA	
TRANSFERENCIAS ENTRE SOCIOS PROYECTO INVESTIGACIÓN	205.893,90	CONTRATO "ESPON 2020/EE/SO1/013/2016"	
Generalitat Valenciana, University of Bath, CEIP Mare Nostrum i altres	39.474,60	PROJECTE ERASMUS + AMUSE 2016 (UV entidad colaboradora)	
Socios del proyecto Erasmus + Erasmus + VIDEOGAMES FOR TEACHER	118.684,00	Projecte Erasmus + VIDEOGAMES FOR TEACHER	
Socios del proyecto Erasmus + COLABOR-ACTIVE	127.528,00	Projecte Erasmus+ COLABOR-ACTIVE 2017	
Socios del proyecto Erasmus + IPA	52.144,40	Projecte ERasmus+ IPA	
TOTAL DESPESA EN CAPÍTOL 7	4.631.628,64		

En euros

4.9.18 ESTAT OPERATIU

DESPESES PRESSUPOSTÀRIES		2018
Programa	Classificació funcional	
321	Serveis complementaris de l'ensenyament	1.647.687,10
422	Ensenyament universitari	317.799.844,03
541	Investigació científica, tècnica i aplicada	77.448.984,27
600	Consell Social	234.852,44
TOTAL		397.131.367,84

INGRESSOS PRESSUPOSTARIS		2018
Capítol	Classificació econòmica	
3	Taxes i altres ingressos	89.927.362,51
4	Transferències corrents	278.738.879,29
5	Ingressos patrimonials	1.437.518,83
6	Alienació d'inversions	636,09
7	Transferències de capital	43.457.196,49
8	Actius financers	0,00
9	Passius financers	6.860.833,26
TOTAL		420.422.426,47

SALDO PRESSUPOSTARI DE L'EXERCICI	23.291.058,63
--	----------------------

4.9.19 ROMANENTS DE CRÈDIT

CAPÍTOLS	ROMANENTS COMPROMESOS		ROMANENTS NO COMPROMESOS		TOTAL ROMANENTS
	INCORPORABLES	NO INCORPORABLES	INCORPORABLES	NO INCORPORABLES	
Total Cap. 1 DESPESES DE PERSONAL	6.648,48	0	8.165.990,09	693.713,30	8.866.351,87
Total Cap. 2 BENS CORRENTS I DESPESES FUNCIONA.	4.061.431,71	0	8.638.959,84	1.716.887,02	14.417.278,57
Total Cap. 3 DESPESES FINANCERES	960.694,70	0	50.000,00	170.136,51	1.180.831,21
Total Cap. 4 TRANSFERENCIES CORRENTS	3.597.349,47	0	9.265.009,39	158.228,44	13.020.587,30
<i>Arts. 62 a 67. INVERSIONS</i>	<i>17.377.510,89</i>		<i>12.883.338,74</i>	<i>400.483,51</i>	<i>30.661.333,14</i>
<i>68 INVESTIGACIO</i>	<i>2.408.409,75</i>		<i>60.934.324,53</i>	<i>5.117.782,93</i>	<i>68.460.517,21</i>
<i>69 FORMACIÓ EN CAPITAL HUMÀ</i>	<i>5.262,16</i>		<i>5.103.292,03</i>	<i>7.826,42</i>	<i>5.116.380,61</i>
Total Cap. 6 INVERSIONS REALS	19.791.182,80	0	78.920.955,30	5.526.092,86	104.238.230,96
Total Cap. 7 TRANSFERENCIES DE CAPITAL	168.854,92	0	3.110.414,84	4.480,36	3.283.750,12
Total Cap. 9 PASSIUS FINANCERS	0,00	0	0	8190,9	8.190,90
Total general	28.586.162,08	0,00	108.151.329,46	8.277.729,39	145.015.220,93

4.9.20 APLICACIÓ DEL ROMANENT DE TRESORERIA DE L'EXERCICI ANTERIOR

Núm. d'expedient	MODIFICACIÓ PRESSUPOSTÀRIA EN 2018	IMPORT
3	Incorporació de crèdits en Fases AD	17.514.073,93
4	Incorporació de romanents de crèdit. 1a. fase	65.173.367,30
6	Incorporació de romanents de crèdit. 2a. fase	26.975.397,77
8	Generació crèdits amb romanent tresoreria afectat	595.518,92
25	Generació crèdits amb romanent tresoreria genèric	14.444.223,66
Total romanent de tresoreria 2017 incorporat al 2018		124.702.581,58

4.9.21 DESPESES AMB FINANÇAMENT AFECTAT

A) DETALL DE LES DESVIACIONS DE FINANÇAMENT POSITIVES EN DESPESES AMB FINANÇAMENT AFECTAT PER DRETS MAJORS QUE DESPESES EN 2018 (AJUST NEGATIU AL SALDO PRESSUPOSTARI)

Descripció	Drets reconeguts nets 2018	Obligacions reconegudes netes 2018 *	Desviació
MINISTERI DE CIÈNCIA, INNOVACIÓ I UNIVERSITATS	18.090.145,20	8.773.122,98	9.317.022,22
EUROPEAN COMMISSION	12.463.277,28	4.066.662,88	8.396.614,40
GENERALITAT VALENCIANA	16.651.561,31	9.123.333,47	7.528.227,84
CONTRACTES I CONVENIS DE LART. 83 DE LA LOU	9.544.657,08	2.995.342,69	6.549.314,39
TÍTOLS PROPIS. CURSOS 2017/18 i 2018/19	8.091.594,02	5.245.654,35	2.845.939,67
SERVICIO ESPAÑOL PARA LA INTERNACIONALIZACIÓN DE LA EDUCACIÓN - SEPIE	4.684.693,80	2.181.674,74	2.503.019,06
MECENATGE	1.653.200,32	517.614,53	1.135.585,79
ALTRES	1.787.347,10	682.036,27	1.105.310,83
CURSOS, CONGRESSOS I JORNADES	386.634,35	174.772,15	211.862,20
AJUNTAMENT DE VALÈNCIA	226.673,71	93.967,94	132.705,77
INST.DE SALUD CARLOS III	82.500,00	22.739,26	59.760,74
INSTITUTO DE SALUD CARLOS III	147.423,10	104.984,72	42.438,38
DONACIONS PER A PROGRAMES 0,7 DE PERSONAL Y ESTUDIANTS UV	39.465,87	0,00	39.465,87
FUND. ESPAÑOLA PARA LA CIENCIA Y LA TECNOLOGIA (FECYT)	58.947,63	30.437,63	28.510,00
Retenció als ingressos per a la cobertura de despeses generals i fons departamentals per a investigació	-3.886.122,57	0,00	-3.886.122,57
DESVIACIONS DE FINANÇAMENT POSITIVES 2018	70.021.998,20	34.012.343,61	36.009.654,59

* En el % de finançament extern aplicable.

B) DETALL DE LES DESVIACIONS DE FINANÇAMENT NEGATIVES EN DESPESES AMB FINANÇAMENT AFECTAT PER DESPESES MAJORS QUE DRETS EN 2018 (AJUST POSITIU AL SALDO PRESSUPOSTARI)

Descripció	Drets reconeguts nets 2018	Obligacions reconegudes netes 2018 *	Desviació
TÍTOLS PROPIS CURSOS 2015/16 I 2016/17	2.768.841,84	8.607.068,38	-5.838.226,54
SERVICIO ESPAÑOL PARA LA INTERNACIONALIZACIÓN DE LA EDUCACIÓN - SEPIE	2.422.875,99	6.725.229,05	-4.302.353,06
MINISTERI DE SANITAT, CONSUM I BENESTAR SOCIAL	886.738,61	5.187.527,41	-4.300.788,80
MINISTERI DE PRESIDÈNCIA, RELACIONS AMB LES CORTS I IGUALTAT	999.169,21	3.665.529,42	-2.666.360,21
MINISTERI DE CIÈNCIA, INNOVACIÓ I UNIVERSITATS	394.165,07	2.590.803,19	-2.196.638,12
MECENATGE	1.199.933,34	2.592.468,54	-1.392.535,20
INSTITUTO DE SALUD CARLOS III	84.818,58	666.016,48	-581.197,90
GENERALITAT VALENCIANA	438.051,95	722.868,98	-284.817,03
FUND. ESPAÑOLA PARA LA CIENCIA Y LA TECNOLOGIA (FECYT)	136.751,08	289.002,86	-152.251,78
EUROPEAN COMMISSION	0,00	84.611,92	-84.611,92
DONACIONS PER A PROGRAMES 0,7 DE PERSONAL Y ESTUDIANTS UV	31.620,80	88.148,52	-56.527,72
CURSOS, CONGRESSOS I JORNADES	0,00	50.116,98	-50.116,98
CONTRACTES I CONVENIS DE LART. 83 DE LA LOU	-12.000,00	13.413,00	-25.413,00
ALTRES	80.745,92	98.507,83	-17.761,91
AJUNTAMENT DE VALÈNCIA	10.350,00	12.763,53	-2.413,53
DESVIACIONS DE FINANÇAMENT NEGATIVES 2018	9.442.062,39	31.394.076,09	-21.952.013,70

* En el % de finançament extern aplicable.

C) DETALL DEL ROMANENT DE TRESORERIA AFECTAT (DESVIACIONS POSITIVES ACUMULADES A 31-12-2018)

Descripció	Romanent de tresoreria afectat a 31-12-2018
CONTRACTES I CONVENIS DE LART. 83 DE LA LOU	16.788.528,69
MINISTERI DE CIÈNCIA, INNOVACIÓ I UNIVERSITATS	14.898.202,49
EUROPEAN COMMISSION	12.444.909,76
GENERALITAT VALENCIANA	9.658.856,74
TÍTOLS PROPIS	6.497.689,78
SERVICIO ESPAÑOL PARA LA INTERNACIONALIZACIÓN DE LA EDUCACIÓN - SEPIE	3.467.176,88
ALTRES	1.452.384,70
MECENATGE	1.438.344,68
CURSOS, CONGRESSOS I JORNADES	712.120,69
INSTITUTO DE SALUD CARLOS III	302.383,00
DONACIONS PER A PROGRAMES 0,7 DE PERSONAL Y ESTUDIANTS UV	268.100,52
AJUNTAMENT DE VALÈNCIA	161.085,22
FUND. ESPAÑOLA PARA LA CIENCIA Y LA TECNOLOGIA (FECYT)	59.090,52
INST.DE SALUD CARLOS III	53.385,74
MINISTERI DE SANITAT, SERVEIS SOCIALS I IGUALTAT	28.798,20
MINISTERI DE SANITAT, CONSUM I BENESTAR SOCIAL	14.025,55
MINISTERI DE PRESIDÈNCIA, RELACIONS AMB LES CORTS I IGUALTAT	9.451,90
Total general	68.254.535,06

4.9.22 CONCILIACIÓ DEL RESULTAT ECONOMICOPATRIMONIAL I EL RESULTAT PRESSUPOSTARI

RESULTAT ECONOMICOPATRIMONIAL	-7.304.093,79
RESULTAT PRESUPUESTARI (capítols 1 a 7)	17.581.719,47
DIFERÈNCIA	-24.885.813,26
A) FACTORS POSITIUS	
DESPESES PRESSUPOSTÀRIES NO ECONOMICOPATRIMONIALS	
Altes d'immobilitzat	23.859.378,21
Quotes d'operacions d'arrendament financer amb opció de compra abonades en 2018. Capital	637.070,70
Despeses pressupostàries 2018 per litigis, aprovionades a 31-12-2017	384.142,84
Despeses pressupostàries 2018 per incentiu a la jubilació, aprovionades a 31-12-2017	1.323.232,09
INGRESSOS ECONOMICOPATRIMONIALS NO PRESSUPOSTARIS	
Regularització periodificació 2017 de taxes acadèmiques 17/18 meritades en 2018 (2/3)	9.499.101,24
-Ajust per periodificació 2018 de taxes acadèmiques 18/19 meritades en 2019 (2/3)	-10.165.297,32
Ingressos per beques pendents de resoldre curs 18/19 a 31-12-2018	17.298.173,29
-Ingressos per beques pendents de resoldre curs 17/18 a 31-12-2017	-22.631.506,40
Regularització periodificació 2017 de beques pendents de resoldre 17/18 meritades en 2018 (2/3)	15.087.670,93
-Ajust per periodificació 2018 de beques pendents de resoldre 18/19 meritades en 2018 (2/3)	-11.532.115,52
Regularització periodificació 2017 d'ingressos finalistes, part no gastada	48.002.464,38
-Ajust per periodificació 2018 d'ingressos finalistes, part no gastada	-55.819.725,24
Excés de provisió 2017 per a responsabilitats (litigis resoltos favorablement aprovionats a 31-12-17)	2.104.438,46
Beneficis procedents de l'immobilitzat	6.292,87
Benefici per altes d'immobilitzat per donació	89.063,20
Benefici per anul·lació d'obligacions reconegudes d'exercicis anteriors	18.124,88
- Drets pressupostaris del conveni de deute 2014 que ja varen ser ingressos en contab. financera en exercicis anteriors (fins a un import total de 64.731.693,65 € dels 114.493.951,09 € del conveni)	-15.354.764,16
	2.805.744,45
B) FACTORS NEGATIUS	
DESPESES ECONOMICOPATRIMONIALS NO PRESSUPOSTARIS	
Creditors per operacions meritades 2018 i no vençudes (saldo del compte 413 a 31-12-2018)	2.924.440,09
-Creditors per operacions meritades 2017 i no vençudes (saldo del compte 413 a 31-12-2017)	-2.589.373,96
Dotació per a amortització d'immobilitzat	21.762.862,45
Pèrdues procedents d'immobilitzat	19.603,81
Reclassificació d'obra en curs a 31-12-2017 a despeses en 2018	454.402,76
Despeses extraordinàries: dotació a la provisió per a responsabilitats en 2018	521.071,52
Despeses extraordinàries: dotació a la provisió per insolvències 2018	114.572,53
Pèrdues d'altres exercicis per anul·lació de drets	4.314.316,92
Despeses de formalització de deutes imputades a l'exercici 2018 (emissió d'obligacions)	66.103,07
Sanejament de despeses de formalització de deutes; Oblig i Bons (6692 a 270)	103.558,52
	27.691.557,71
DIFERÈNCIA (A - B)	-24.885.813,26

En euros

4.9.23 QUADRE DE FINANÇAMENT

FONS APLICATS	Exerc. 2018	FONS OBTINGUTS	Exerc. 2018
1. Recursos aplicats en les operacions de gestió		1. Recursos procedents d'operacions de gestió	
Serveis exteriors	77.200.371,48	Vendes	419.217,58
Tributs	452.561,28	Prestacions de serveis	17.264.366,35
Despeses de personal	234.808.403,41	Taxes per prestació de serveis o realització d'activitats	62.514.840,93
Càrregues socials	34.876.490,47	Transferències corrents	234.548.745,18
Prestacions socials.	29.352,35	Subvencions corrents	26.492.357,22
Transferències corrents	314.884,16	Subvencions de capital	41.184.607,91
Subvencions corrents.	12.714.944,88	Altres interessos i ingressos assimilats	
Transferències de capital	4.307.661,25	Altres ingressos de gestió	4.286.448,67
Subvencions de capital	277.284,79	Reinteguments	1.510.845,28
Variacions de provisions i pèrdues de crèdits incobrables	114.572,53	Guanys i ingressos extraordinaris	25.908,27
Despeses financeres i assimilables	3.242.307,88		
Pèrdues i despeses extraordinàries	4.316.349,72		
2. Despeses que cal distribuir en diversos exercicis		2. Ingressos pendents d'aplicació	
3. Despeses de formalització de deutes		3. Augments directes del patrimoni	
4. Adquisicions i altres altes d'immobilitzat		a) En adscripció	
Terrenys	247.587,71	b) En cessió	247.587,71
Immobilitzat immaterial	137.538,43	c) Altres aportacions d'entitats matrius	
Edificis i obres en curs	5.403.390,61	4. Deutes a llarg termini	
Instal·lacions tècniques	7.668.043,68	a) Emprèstits i altres passius anàlegs	
Utilitatge	762.373,08	b) Préstecs rebuts	6.860.833,26
Mobiliari	838.622,34	c) Altres conceptes	
Equips processos informació	1.760.723,39		
Vehicles	4.072,62	5. Baixes immobilitzat	
Equipament científic	7.373.369,33	a) Destinats a l'ús general	
Propietat intel·lectual	4.598,00	b) Immobilitzat immaterial	
5. Disminucions directes de patrimoni		c) Immobilitzat material	
a) En adscripció		d) Immobilitzat financer	
b) En cessió		6. Cancel·lació anticipada o traspàs a curt termini d'immobilitzats financers	
c) Lliurat a l'ús general			34.002.821,35
6. Cancel·lació o traspàs a curt termini de deutes a llarg termini			
a) Emprèstits i altres passius			
b) Per préstecs rebuts	31.269.268,26		
c) Lliurat a l'ús general			
7. Provisions per a riscos i despeses	3.782.461,04		
TOTAL APLICACIONS	431.907.232,69	TOTAL ORÍGENS	429.358.579,71
		EXCÉS D'APLICACIONS SOBRE ORÍGENS (DISMINUCIÓ DEL CAPITAL CIRCULANT)	2.548.652,98

VARIACIÓ DE CAPITAL CIRCULANT (Resumen)	EXERCICI 2018	
	Augments	Disminucions
1. Existències		
2. Deutors		
a) Pressupostaris	18.080.568,57	
b) No pressupostaris		5.242.073,11
c) Administracions públiques	5.778,05	
d) Altres deutors	408.922,74	
e) Provisions insolvències	-114.572,53	
3. Creditors		
a) Pressupostaris	838.705,68	
b) No pressupostaris		1.738.249,78
c) Administracions públiques		599.331,13
d) Altres creditors		31.957.275,49
e) Fiances i depòsits rebuts a curt termini		8.783,42
4. Inversions financeres temporals	18.633.587,06	
5. Emissions d'obligacions i altres valors negociables		
a) Obligacions i bons a curt termini		
b) Préstecs i altres deutes		
6. Altres comptes no bancaris		
7. Tresoreria		
a) Caixa		1.050,74
b) Banc de Espanya		
c) Altres bancs i institucions de crèdit	4.135.207,77	
8. Ajusts per periodificació		4.990.086,65
TOTAL	41.988.197,34	44.536.850,32
VARIACION DEL CAPITAL CIRCULANTE	-2.548.652,98	

5. QUADRE DE SIGNATURES DELS COMPTES ANUALS

Els precedents comptes anuals de l'exercici 2018 de la Universitat de València, formats per l'estat de liquidació del pressupost, el balanç, el compte de resultat economicopatrimonial i la memòria, han estat elaborats a partir dels registres comptables de la Universitat de València, que comprenen totes les operacions verificades en el període de referència.

En València, a 5 d'abril de 2019

CONFORME AMB ELS LLIBRES DE COMPTABILITAT
El Gerent

La Rectora