

# Estadísticas PAU-LOGSE de Junio de 2009

## *Estadístiques PAU-LOGSE de Juny de 2009*



SISTEMA UNIVERSITARI VALENCIÀ  
SISTEMA UNIVERSITARIO VALENCIANO



## ÍNDICE ÍNDIX

### **RESULTADOS POR UNIVERSIDAD**

- Resultados globales.
- Medias de Expediente.
- Medias PAU.
- Media final.
- Resultados por materias.
- Resultados por opciones.
- Comparativa por materias.
- Reclamaciones y Correcciones.

### **RESULTADOS POR CENTROS:**

- Diferencias medias.

### **RESULTATS PER UNIVERSITAT**

- Resultats globals.
- Mitjanes d'expedient.
- Mitjanes PAU.
- Mitjana final.
- Resultats per matèries.
- Resultats per opcions.
- Comparativa per matèries.
- Reclamacions i Correccions.

### **RESULTATS PER CENTRES:**

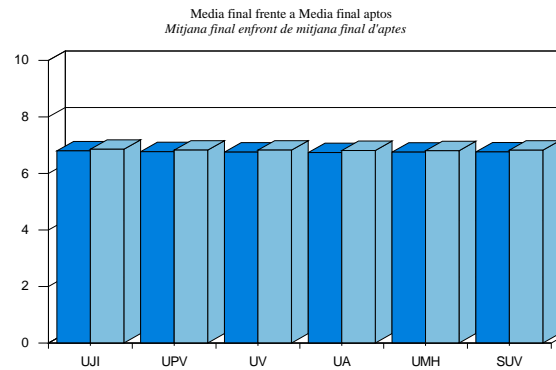
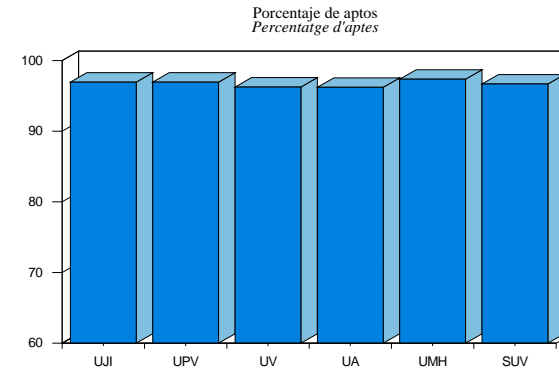
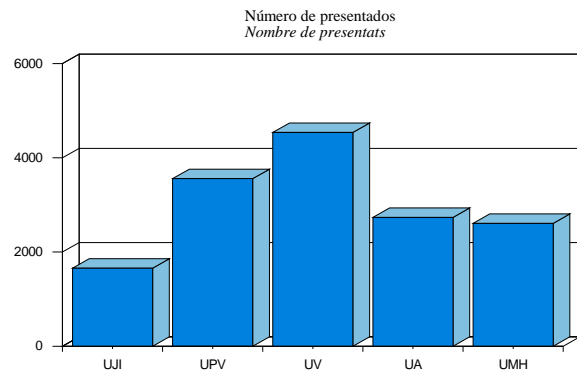
- Diferències mitjanes.

**RESULTADOS**  
**POR**  
**UNIVERSIDAD**

***RESULTATS***  
***PER***  
***UNIVERSITAT***

## RESULTADOS GLOBALES/ RESULTATS GLOBALS

	Matriculados <i>Matriculats</i>	Presentados <i>Presentats</i>	Presentados 2 Vías <i>Presentats 2 Vies</i>	Nº de aprobados <i>Nre. d'aprovat</i>	Aptos (%) <i>Aptes(%)</i>	Media Expediente <i>Mitjana Expedient</i>	Media Pau <i>Mitjana Pau</i>	Media Final <i>Mitjana Final</i>	Media Final Aptos <i>Mitjana Final Aptes</i>
<b>UJI</b>	1662	1657	16	1607	96,982	7,147	6,279	6,800	6,850
<b>UPV</b>	3566	3558	50	3449	96,936	7,188	6,145	6,771	6,823
<b>UV</b>	4550	4539	107	4367	96,211	7,164	6,145	6,757	6,756
<b>UA</b>	2744	2735	42	2630	96,161	7,131	6,155	6,740	6,809
<b>UMH</b>	2614	2608	51	2540	97,393	7,131	6,186	6,753	6,801
<b>SUV</b>	15136	15097	266	14593	96,662	7,156	6,169	6,761	6,799

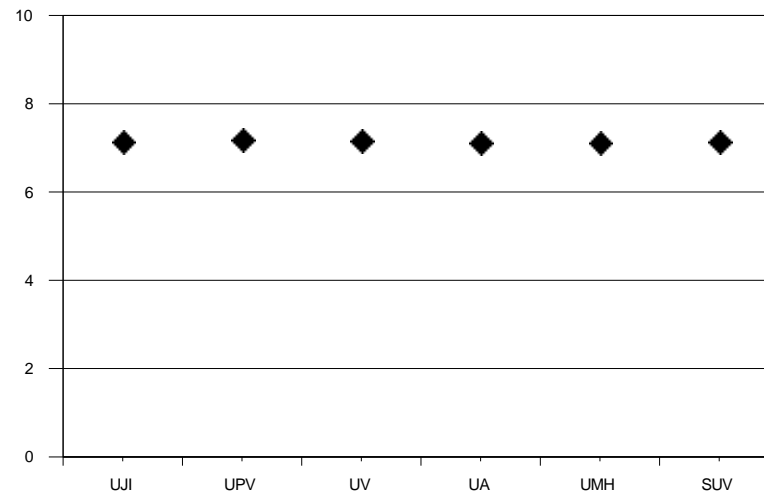


## MEDIAS DE EXPEDIENTE/ MITJANES D'EXPEDIENT

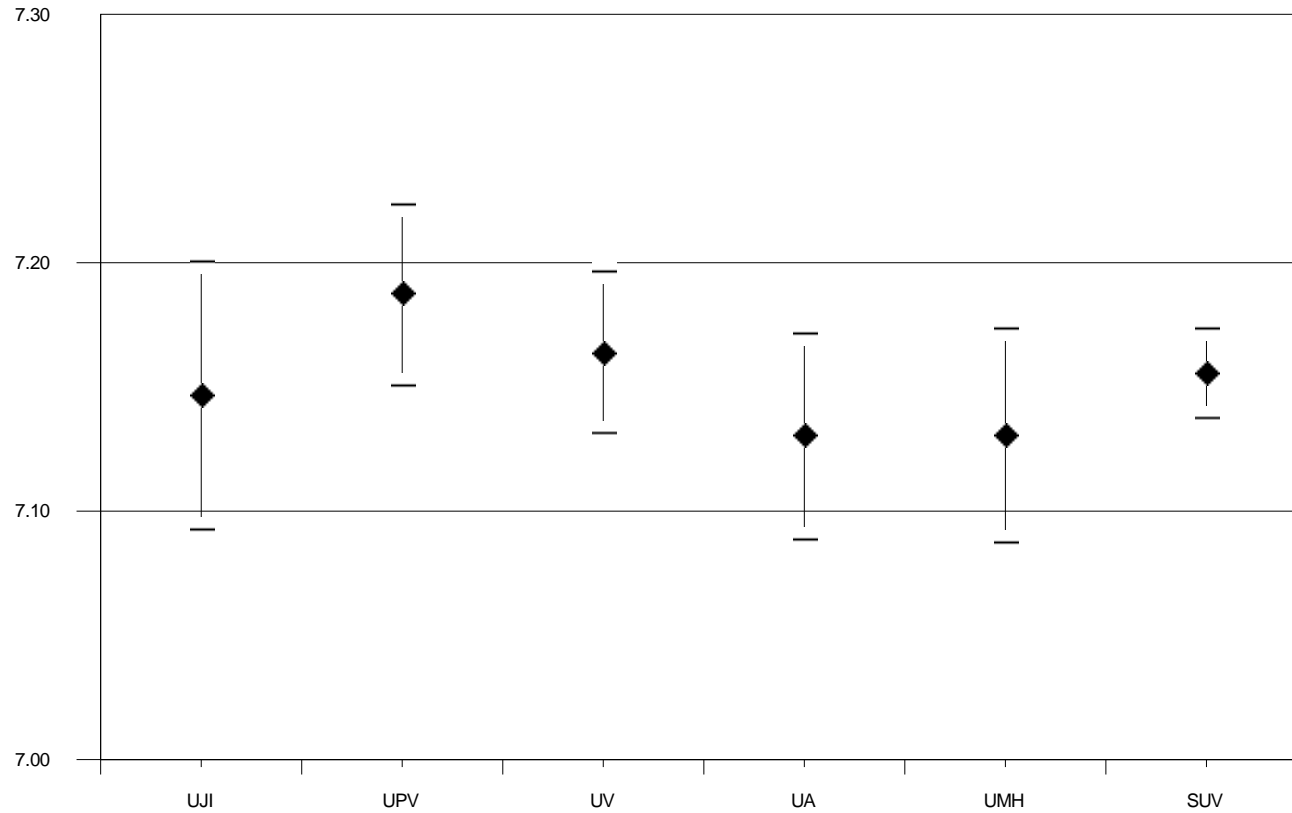
### TABLA DE RESULTADOS/ TAULA DE RESULTATS

Universidad <i>Universitat</i>	Código <i>Codi</i>	Presentados <i>Presentats</i>	Media Expediente <i>Mitjana Expedient</i>	Desviación típica <i>Desviació típica</i>
UNIVERSITAT JAUME I	UJI	1657	7,147	1,121
UNIVERSIDAD POLITÉCNICA DE VALENCIA / UNIVERSITAT POLITÈCNICA DE VALENCIA	UPV	3558	7,188	1,125
UNIVERSITAT DE VALÈNCIA. ESTUDI GENERAL	UV	4539	7,164	1,144
UNIVERSIDAD DE ALICANTE/ UNIVERSITAT D'ALACANT	UA	2735	7,131	1,117
UNIVERSIDAD MIGUEL HERNÁNDEZ DE ELCHE/ UNIVERSITAT MIGUEL HERNÁNDEZ D'ELX	UMH	2608	7,131	1,132
SISTEMA UNIVERSITARIO VALENCIANO/SISTEMA UNIVERSITARI VALENCIÀ	SUV	15097	7,156	1,130

### GRÁFICO DE MEDIAS/ GRÀFIC DE MITJANES



INTERVALO DE CONFIANZA PARA LA MEDIA (95%)  
INTERVAL DE CONFIANÇA PER A LA MITJANA (95%)

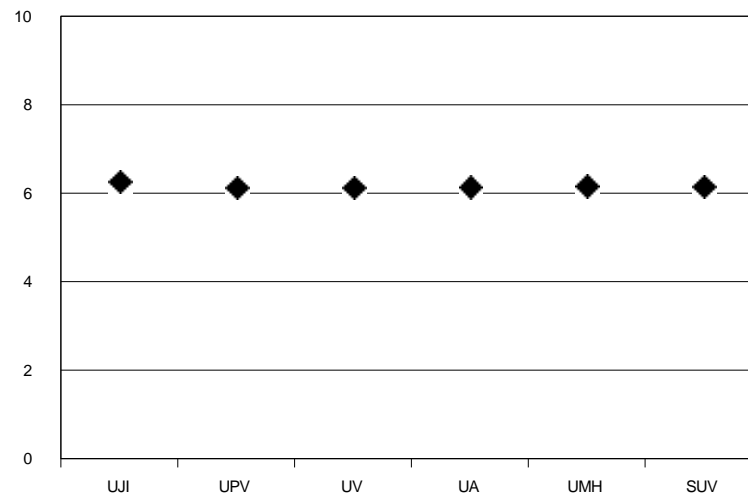


## MEDIAS DE PAU/ MITJANES DE PAU

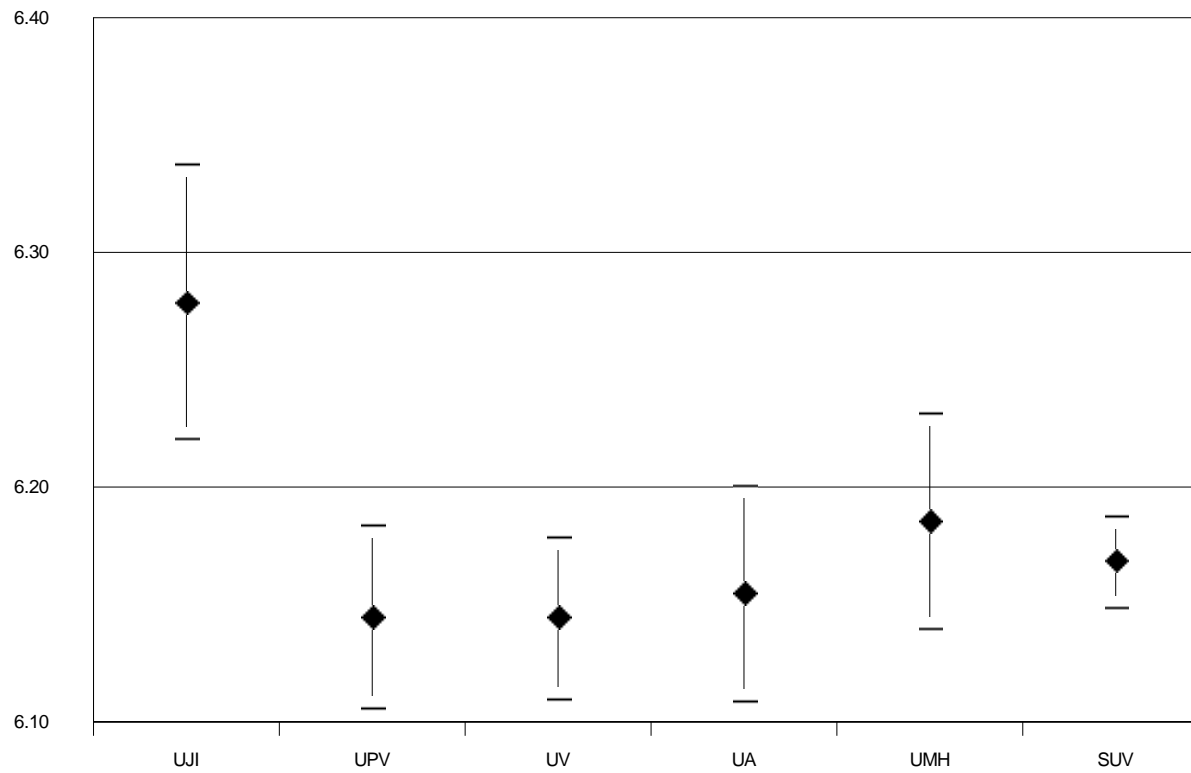
### TABLA DE RESULTADOS/ TAULA DE RESULTATS

Universidad <i>Universitat</i>	Código <i>Codi</i>	Presentados <i>Presentats</i>	Media PAU <i>Mitjana PAU</i>	Desviación típica <i>Desviació típica</i>
UNIVERSITAT JAUME I	UJI	1657	6,279	1,222
UNIVERSIDAD POLITÉCNICA DE VALENCIA / UNIVERSITAT POLITÈCNICA DE VALENCIA	UPV	3558	6,145	1,201
UNIVERSITAT DE VALÈNCIA. ESTUDI GENERAL	UV	4539	6,145	1,201
UNIVERSIDAD DE ALICANTE/ UNIVERSITAT D'ALACANT	UA	2735	6,155	1,239
UNIVERSIDAD MIGUEL HERNÁNDEZ DE ELCHE/ UNIVERSITAT MIGUEL HERNÁNDEZ D'ELX	UMH	2608	6,186	1,209
SISTEMA UNIVERSITARIO VALENCIANO/SISTEMA UNIVERSITARI VALENCIÀ	SUV	15097	6,169	1,212

### GRÁFICO DE MEDIAS/ GRÀFIC DE MITJANES



INTERVALO DE CONFIANZA PARA LA MEDIA (95%)  
INTERVAL DE CONFIANÇA PER A LA MITJANA (95%)



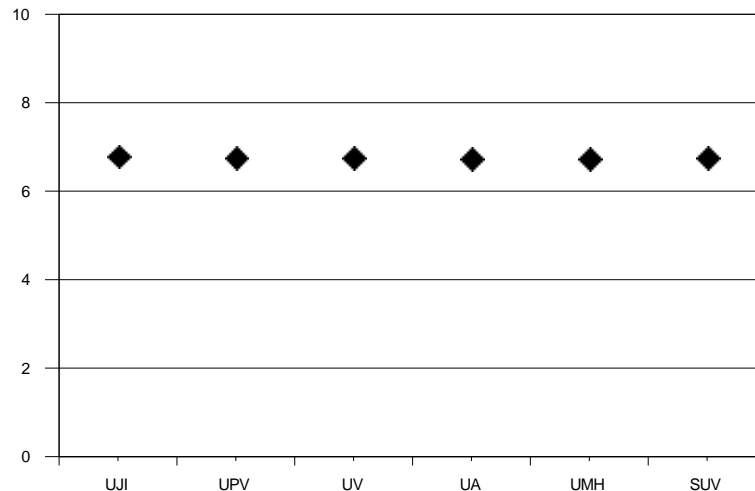


## MEDIA FINAL/ MITJANA FINAL

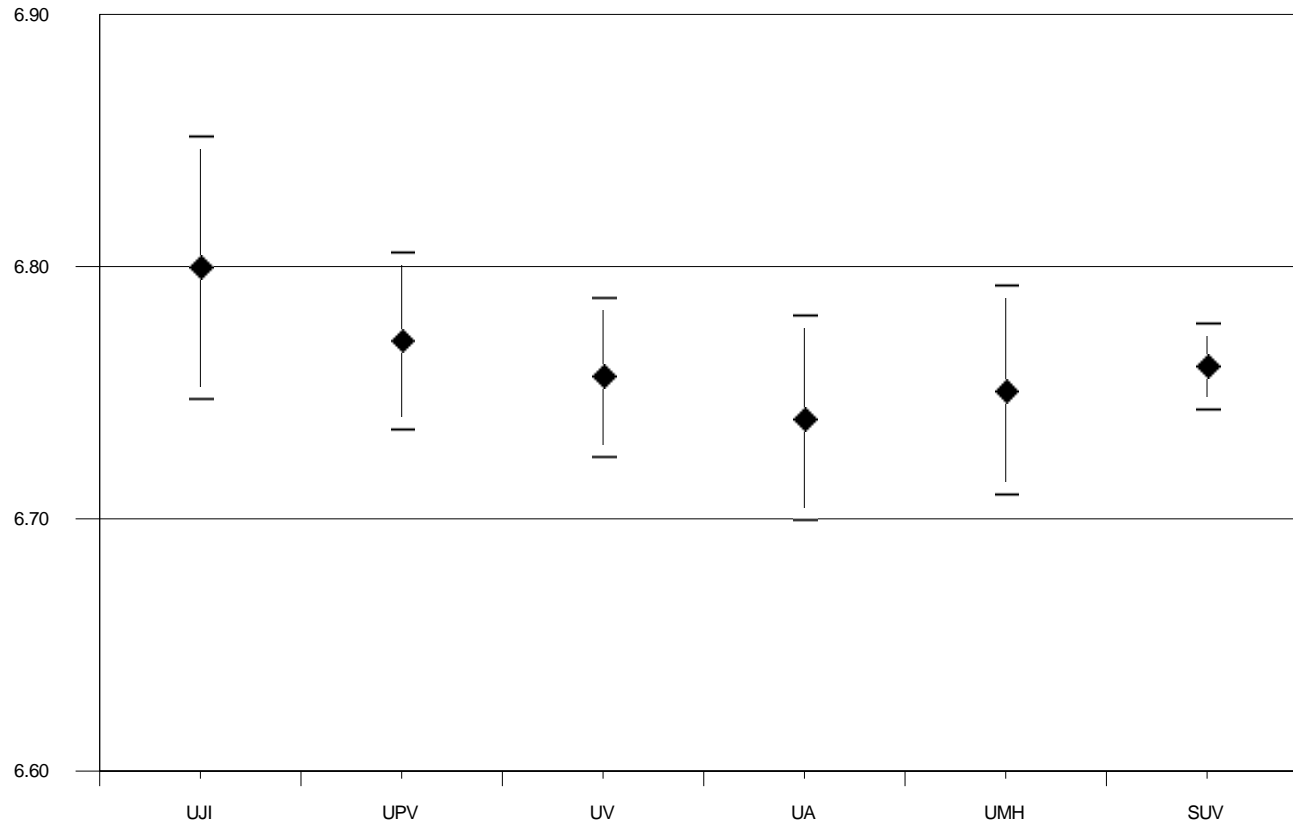
TABLA DE RESULTADOS/ TAULA DE RESULTATS

Universidad <i>Universitat</i>	Código <i>Codi</i>	Presentados <i>Presentats</i>	Media Final <i>Mitjana Final</i>	Desviación típica <i>Desviació típica</i>
UNIVERSITAT JAUME I	UJI	1657	6,800	1,083
UNIVERSIDAD POLITÉCNICA DE VALENCIA / UNIVERSITAT POLITÈCNICA DE VALENCIA	UPV	3558	6,771	1,076
UNIVERSITAT DE VALÈNCIA. ESTUDI GENERAL	UV	4539	6,757	1,092
UNIVERSIDAD DE ALICANTE/ UNIVERSITAT D'ALACANT	UA	2735	6,740	1,083
UNIVERSIDAD MIGUEL HERNÁNDEZ DE ELCHE/ UNIVERSITAT MIGUEL HERNÁNDEZ D'ELX	UMH	2608	6,751	1,085
SISTEMA UNIVERSITARIO VALENCIANO/SISTEMA UNIVERSITARI VALENCIÀ	SUV	15097	6,761	1,084

GRÁFICO DE MEDIAS/ GRÀFIC DE MITJANES



INTERVALO DE CONFIANZA PARA LA MEDIA (95%)  
INTERVAL DE CONFIANÇA PER A LA MITJANA (95%)

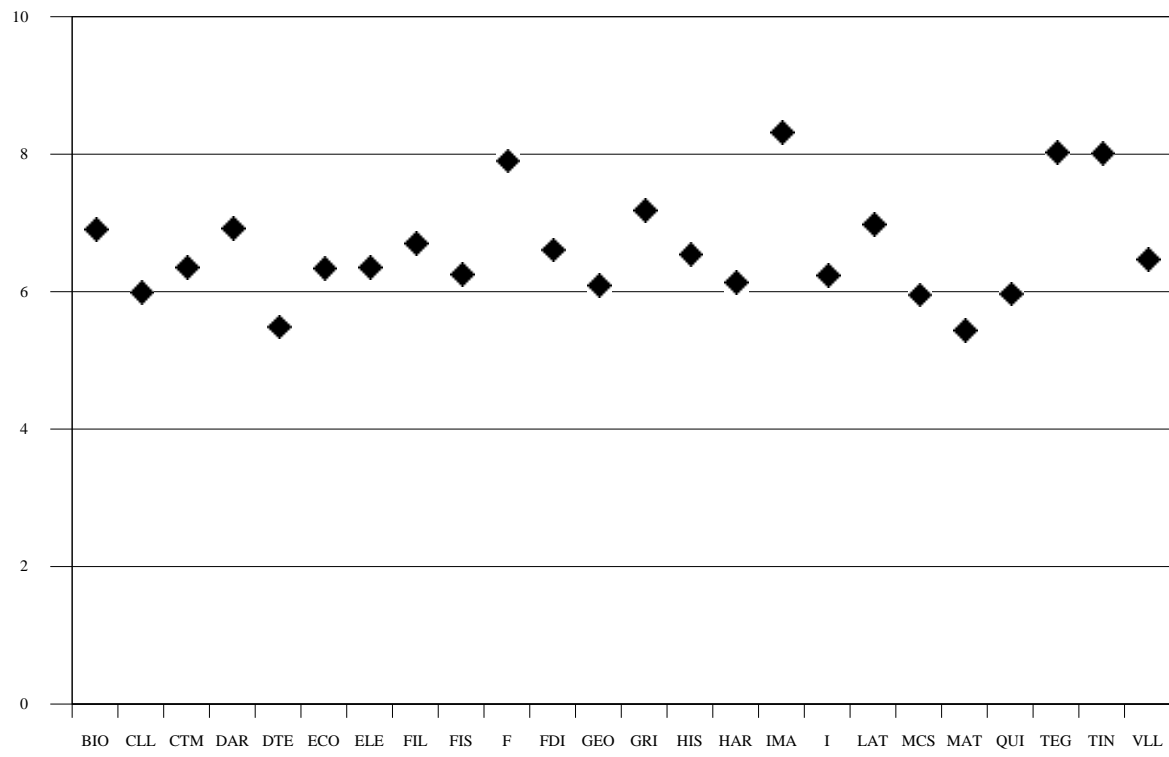


## UNIVERSITAT JAUME I

### RESULTADOS POR MATERIAS/ RESULTATS PER MATÈRIES

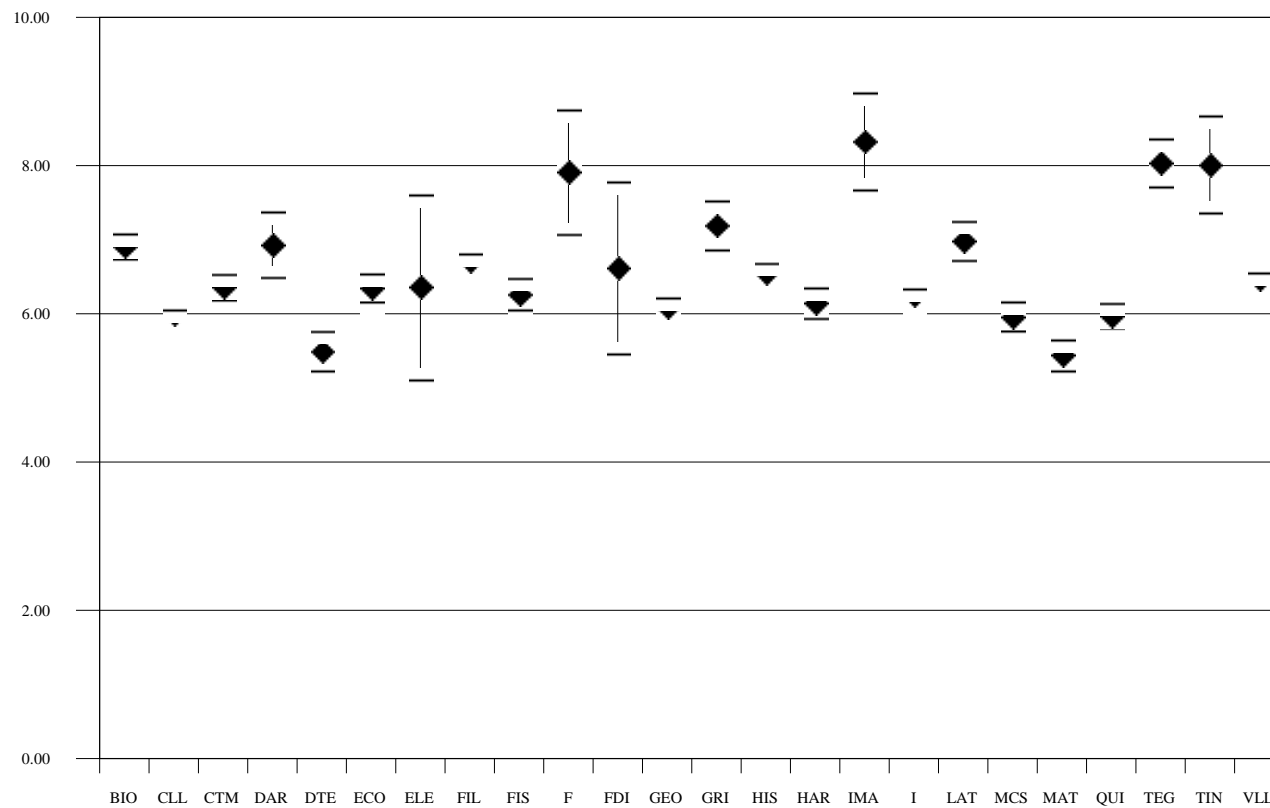
<b>Materias Matèries</b>	<b>Código Codi</b>	<b>Presentados Presentats</b>	<b>Media PAU Mitjana PAU</b>	<b>Desviación típica Desviació típica</b>
Biología/Biologia	BIO	455	6,917	1,839
Castellano: Lengua y Literatura II/Castellà : Llengua i Literatura II	CLL	1657	6,003	1,286
Ciencias de la Tierra y Medioambientales/Ciències de la Terra i Mediambientals	CTM	351	6,371	1,621
Dibujo Artístico/Dibuix Artístic	DAR	34	6,941	1,313
Dibujo Técnico/Dibuix Tècnic	DTE	296	5,503	2,359
Economía/Economia	ECO	455	6,359	2,069
Electrotecnia/Electrotècnia	ELE	3	6,367	1,102
Filosofía II/Filosofia II	FIL	936	6,718	1,492
Física/Física	FIS	469	6,272	2,352
Francés/Francés	F	8	7,919	1,208
Fundamentos del Diseño/Fonaments del Disseny	FDI	4	6,625	1,181
Geografía/Geografia	GEO	641	6,105	1,479
Griego II/Grec II	GRI	111	7,202	1,780
Historia del Arte/Història de l'Art	HAR	330	6,153	1,910
Historia/Història	HIS	721	6,559	1,765
Imagen/Imatge	IMA	3	8,333	0,577
Inglés/Anglés	I	1648	6,257	1,824
Latín II/Llatí II	LAT	233	6,991	2,047
Matemáticas Aplic. Ciencias Sociales II/Matemàtiques Aplic. Ciències Socials II	MCS	531	5,970	2,316
Matemáticas II/Matemàtiques II	MAT	465	5,450	2,319
Química/Química	QUI	551	5,983	1,986
Técnicas de Expresión Graf-Plásticas/Tècniques d'Expressió Gràficoplàstica	TEG	23	8,043	0,788
Tecnología Industrial/Tecnologia Industrial	TIN	13	8,023	1,203
Valenciano: Lengua y Literatura II/Valencià: Llengua i Literatura II	VLL	1630	6,484	1,524

GRÁFICO DE MEDIAS/ GRÀFIC DE MITJANES



INTERVALO DE CONFIANZA PARA LA MEDIA DE CADA MATERIA (95%)

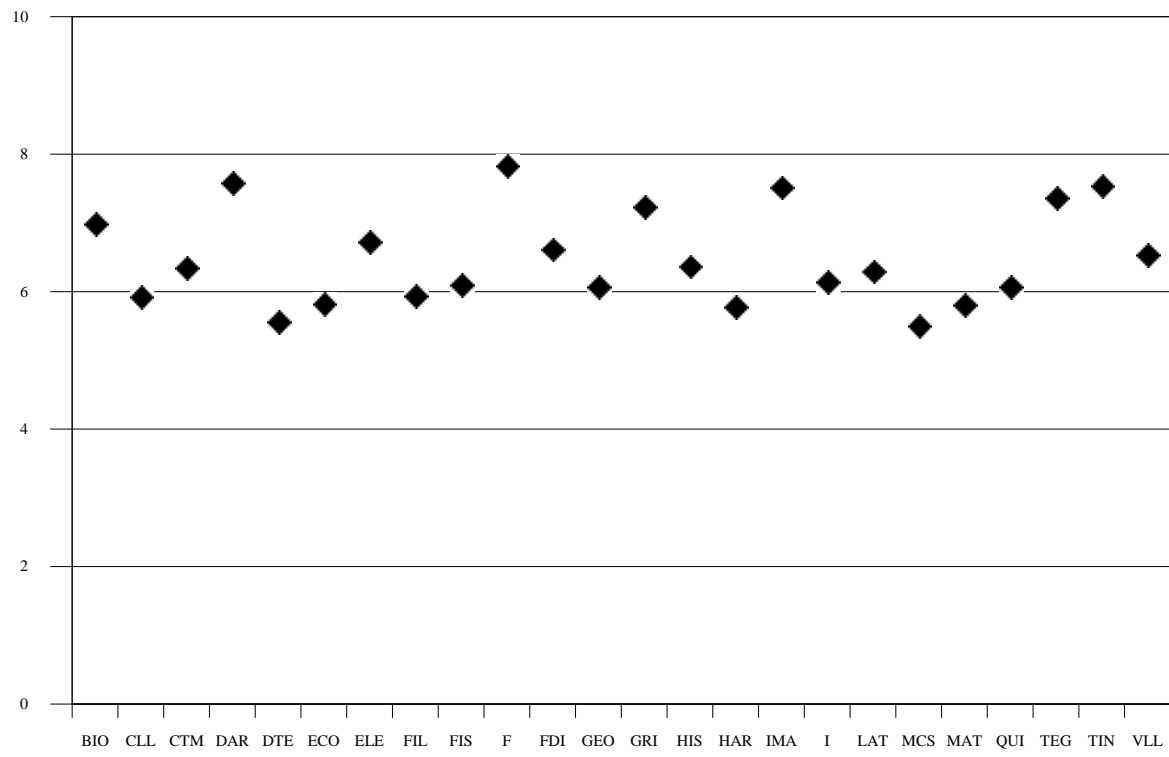
INTERVAL DE CONFIANÇA PER A LA MITJANA DE CADA MATÈRIA (95%)



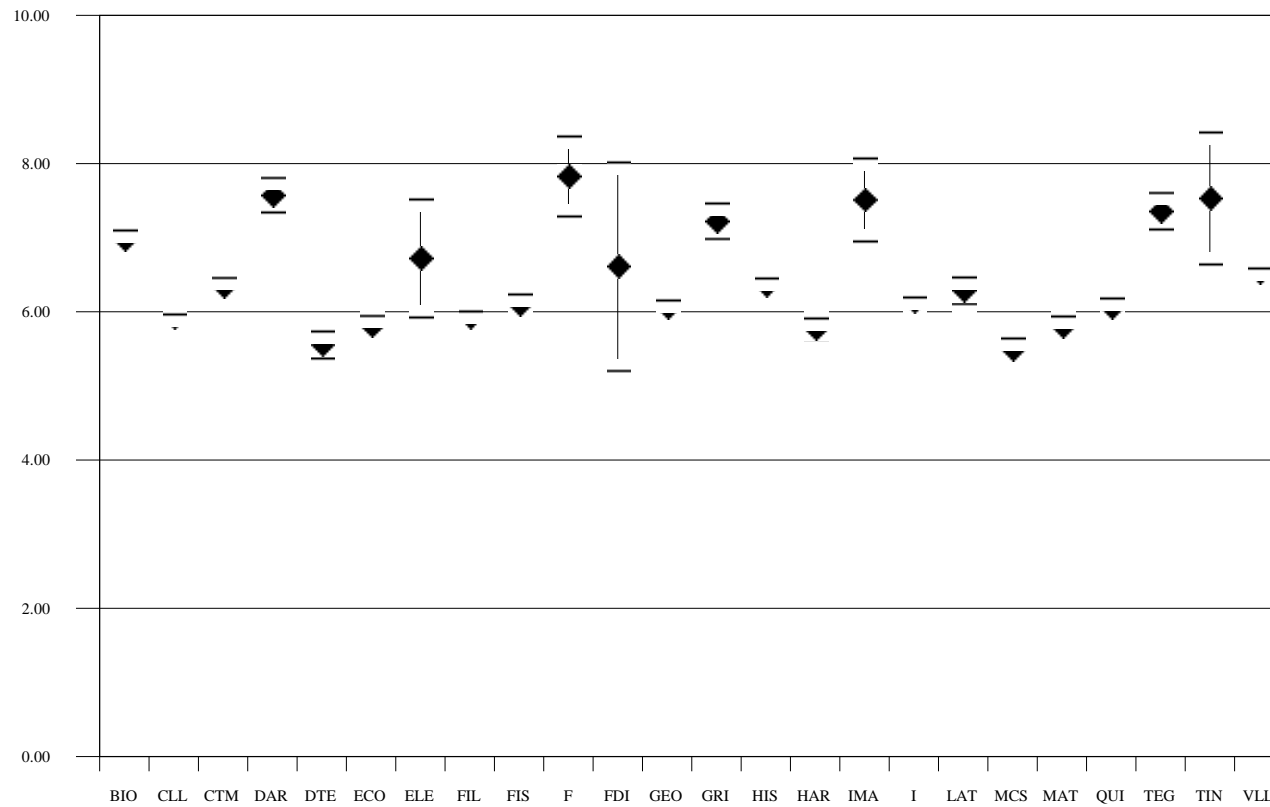
**UNIVERSIDAD POLITÉCNICA DE VALENCIA / UN****RESULTADOS POR MATERIAS/ RESULTATS PER MATÈRIES**

<b>Materias Matèries</b>	<b>Código Codi</b>	<b>Presentados Presentats</b>	<b>Media PAU Mitjana PAU</b>	<b>Desviación típica Desviació típica</b>
Biología/Biologia	BIO	970	6,994	1,857
Castellano: Lengua y Literatura II/Castellà : Llengua i Literatura II	CLL	3557	5,933	1,435
Ciencias de la Tierra y Medioambientales/Ciències de la Terra i Mediambientals	CTM	712	6,359	1,557
Dibujo Artístico/Dibuix Artístic	DAR	87	7,587	1,118
Dibujo Técnico/Dibuix Tècnic	DTE	597	5,570	2,228
Economía/Economia	ECO	990	5,826	2,135
Electrotecnia/Electrotècnia	ELE	3	6,733	0,702
Filosofía II/Filosofia II	FIL	1974	5,945	1,685
Física/Física	FIS	962	6,112	2,188
Francés/Francés	F	40	7,843	1,723
Fundamentos del Diseño/Fonaments del Disseny	FDI	4	6,625	1,436
Geografía/Geografia	GEO	1424	6,078	1,702
Griego II/Grec II	GRI	270	7,237	2,005
Historia del Arte/Història de l'Art	HAR	791	5,786	1,981
Historia/Història	HIS	1584	6,376	1,792
Imagen/Imatge	IMA	16	7,525	1,150
Inglés/Anglés	I	3514	6,149	1,769
Latín II/Llatí II	LAT	565	6,304	2,190
Matemáticas Aplic. Ciencias Sociales II/Matemàtiques Aplic. Ciències Socials II	MCS	1158	5,510	2,485
Matemáticas II/Matemàtiques II	MAT	944	5,817	2,201
Química/Química	QUI	1145	6,077	2,051
Técnicas de Expresión Graf-Plásticas/Tècniques d'Expressió Gràficoplàstica	TEG	60	7,372	0,977
Tecnología Industrial/Tecnologia Industrial	TIN	16	7,550	1,817
Valenciano: Lengua y Literatura II/Valencià: Llengua i Literatura II	VLL	3429	6,549	1,464

GRÁFICO DE MEDIAS/ GRÀFIC DE MITJANES



INTERVALO DE CONFIANZA PARA LA MEDIA DE CADA MATERIA (95%)  
INTERVAL DE CONFIANÇA PER A LA MITJANA DE CADA MATÈRIA (95%)



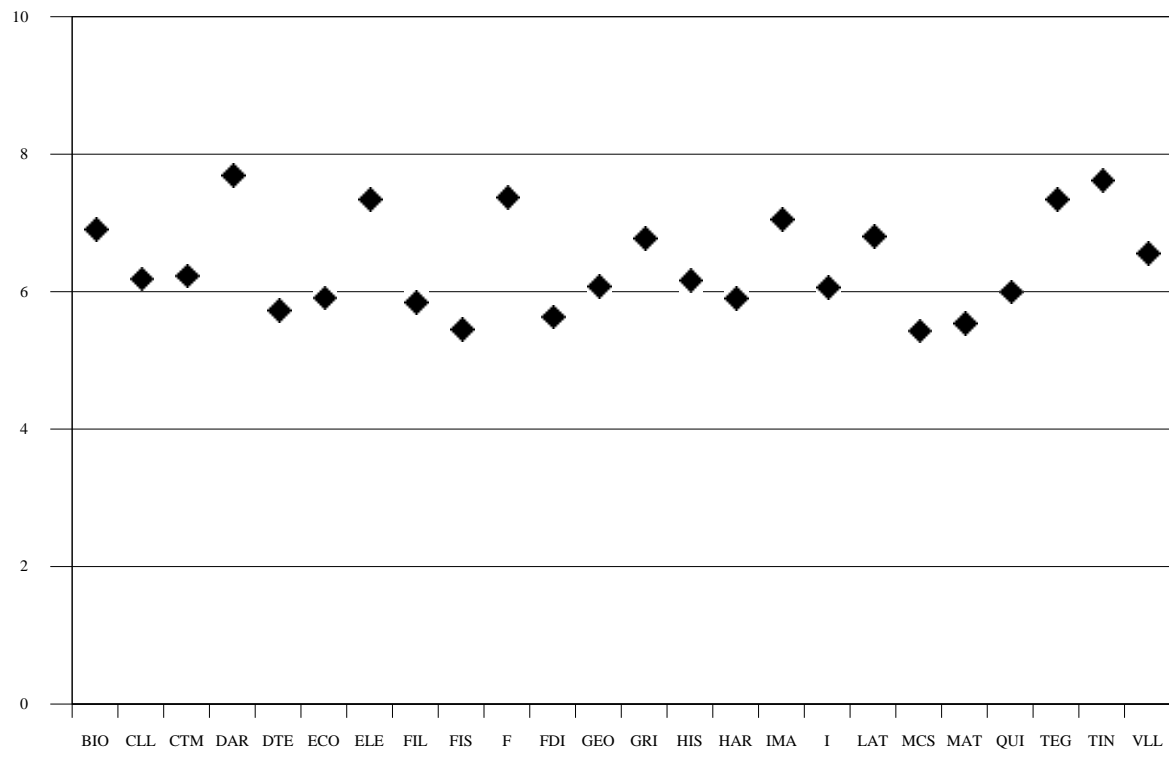


## UNIVERSITAT DE VALÈNCIA

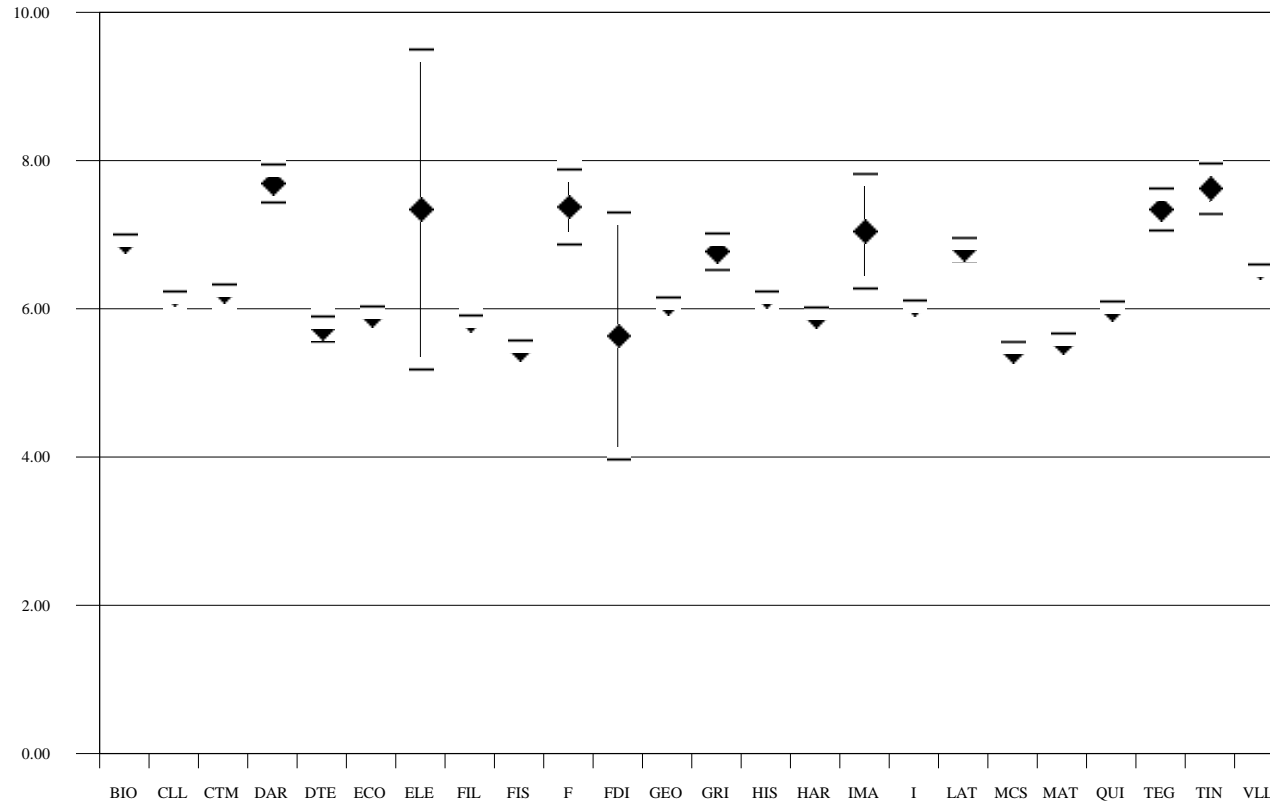
### RESULTADOS POR MATERIAS/ *RESULTATS PER MATÈRIES*

<b>Materias</b> <i>Matèries</i>	<b>Código</b> <i>Codi</i>	<b>Presentados</b> <i>Presentats</i>	<b>Media PAU</b> <i>Mitjana PAU</i>	<b>Desviación típica</b> <i>Desviació típica</i>
Biología/Biologia	BIO	1300	6,922	1,756
Castellano: Lengua y Literatura II/Castellà : Llengua i Literatura II	CLL	4550	6,203	1,477
Ciencias de la Tierra y Medioambientales/Ciències de la Terra i Mediambientals	CTM	1007	6,245	1,582
Dibujo Artístico/Dibuix Artístic	DAR	107	7,707	1,343
Dibujo Técnico/Dibuix Tècnic	DTE	723	5,743	2,273
Economía/Economia	ECO	1239	5,924	2,144
Electrotecnia/Electrotècnia	ELE	7	7,357	2,919
Filosofía II/Filosofia II	FIL	2285	5,860	1,704
Física/Física	FIS	1243	5,468	2,211
Francés/Francés	F	42	7,390	1,664
Fundamentos del Diseño/Fonaments del Disseny	FDI	2	5,650	1,202
Geografía/Geografia	GEO	1758	6,092	1,692
Griego II/Grec II	GRI	287	6,788	2,135
Historia del Arte/Història de l'Art	HAR	952	5,914	1,881
Historia/Història	HIS	2265	6,177	1,854
Imagen/Imatge	IMA	14	7,064	1,474
Inglés/Anglés	I	4508	6,075	1,820
Latín II/Llatí II	LAT	669	6,817	2,058
Matemáticas Aplic. Ciencias Sociales II/Matemàtiques Aplic. Ciències Socials II	MCS	1458	5,443	2,450
Matemáticas II/Matemàtiques II	MAT	1262	5,555	2,329
Química/Química	QUI	1568	6,012	2,104
Técnicas de Expresión Graf-Plásticas/Tècniques d'Expressió Gràficoplàstica	TEG	78	7,359	1,277
Tecnología Industrial/Tecnologia Industrial	TIN	73	7,640	1,497
Valenciano: Lengua y Literatura II/Valencià: Llengua i Literatura II	VLL	4300	6,570	1,500

GRÁFICO DE MEDIAS/ GRÀFIC DE MITJANES



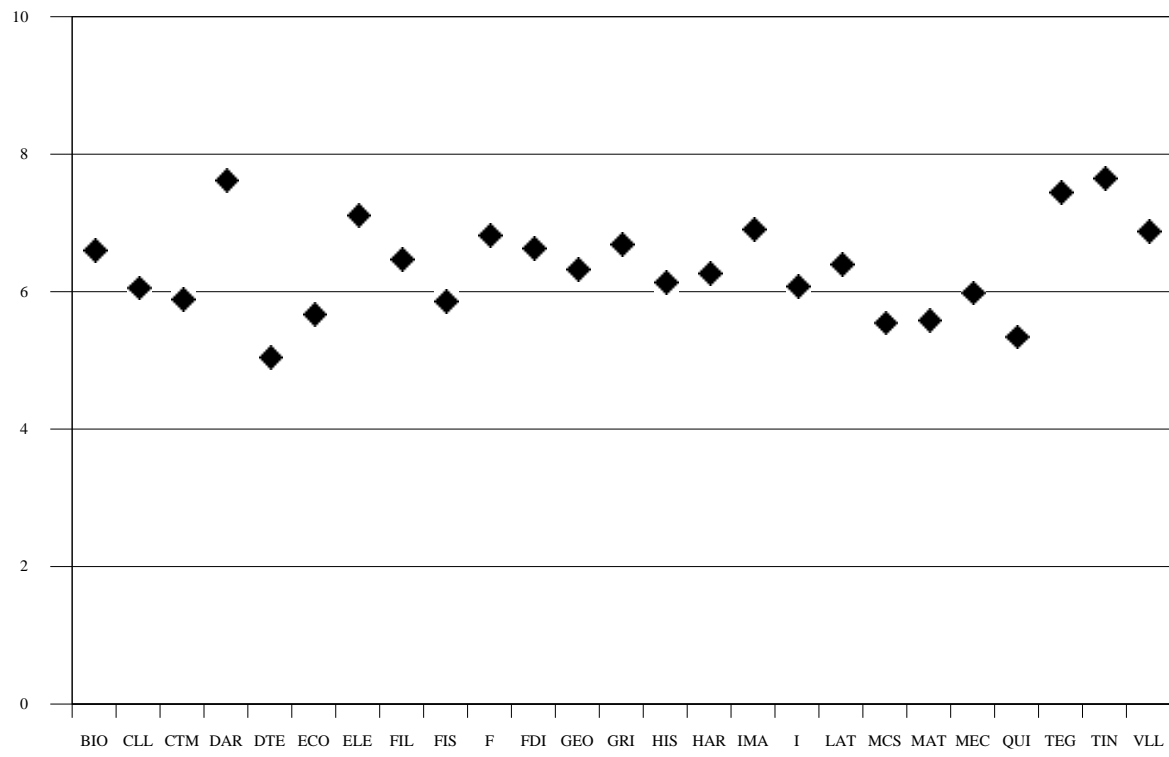
INTERVALO DE CONFIANZA PARA LA MEDIA DE CADA MATERIA (95%)  
INTERVAL DE CONFIANÇA PER A LA MITJANA DE CADA MATÈRIA (95%)



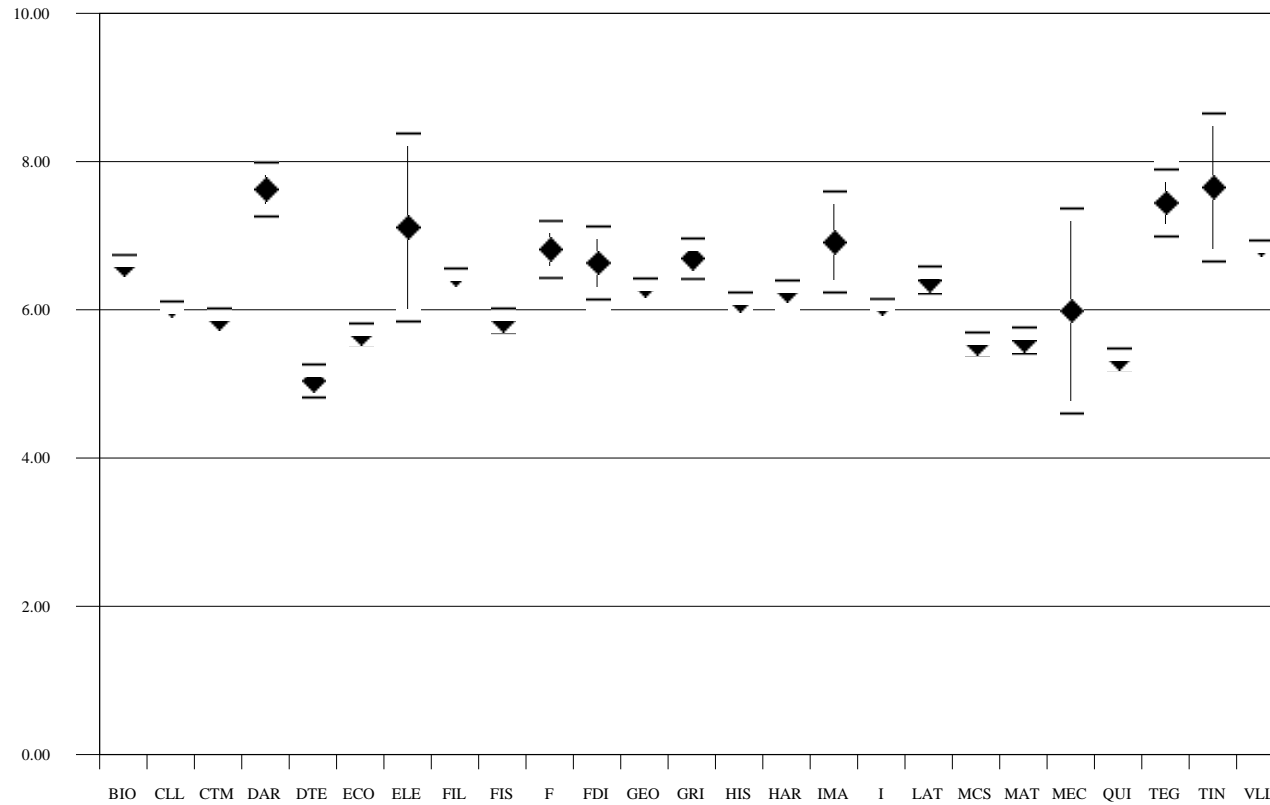
**UNIVERSIDAD DE ALICANTE/ UNIVERSITAT D'A****RESULTADOS POR MATERIAS/ RESULTATS PER MATÈRIES**

<b>Materias Matèries</b>	<b>Código Codi</b>	<b>Presentados Presentats</b>	<b>Media PAU Mitjana PAU</b>	<b>Desviación típica Desviació típica</b>
Biología/Biologia	BIO	736	6,622	1,862
Castellano: Lengua y Literatura II/Castellà : Llengua i Literatura II	CLL	2733	6,071	1,500
Ciencias de la Tierra y Medioambientales/Ciències de la Terra i Mediambientals	CTM	550	5,901	1,567
Dibujo Artístico/Dibuix Artístic	DAR	66	7,636	1,507
Dibujo Técnico/Dibuix Tècnic	DTE	411	5,056	2,271
Economía/Economia	ECO	758	5,691	2,011
Electrotecnia/Electrotècnia	ELE	10	7,130	2,045
Filosofía II/Filosofia II	FIL	1349	6,486	1,726
Física/Física	FIS	687	5,870	2,194
Francés/Francés	F	66	6,830	1,598
Fundamentos del Diseño/Fonaments del Disseny	FDI	10	6,650	0,795
Geografía/Geografia	GEO	1162	6,341	1,684
Griego II/Grec II	GRI	213	6,705	2,022
Historia del Arte/Història de l'Art	HAR	686	6,277	1,851
Historia/Història	HIS	1382	6,148	2,026
Imagen/Imatge	IMA	22	6,927	1,632
Inglés/Anglés	I	2665	6,095	1,781
Latín II/Llatí II	LAT	442	6,417	1,979
Matemáticas Aplic. Ciencias Sociales II/Matemàtiques Aplic. Ciències Socials II	MCS	947	5,562	2,408
Matemáticas II/Matemàtiques II	MAT	639	5,602	2,244
Mecánica/Mecànica	MEC	5	6,000	1,581
Química/Química	QUI	855	5,357	2,099
Técnicas de Expresión Graf-Plásticas/Tècniques d'Expressió Gràficoplàstica	TEG	29	7,459	1,232
Tecnología Industrial/Tecnologia Industrial	TIN	12	7,667	1,772
Valenciano: Lengua y Literatura II/Valencià: Llengua i Literatura II	VLL	2362	6,893	1,528

GRÁFICO DE MEDIAS/ GRÀFIC DE MITJANES



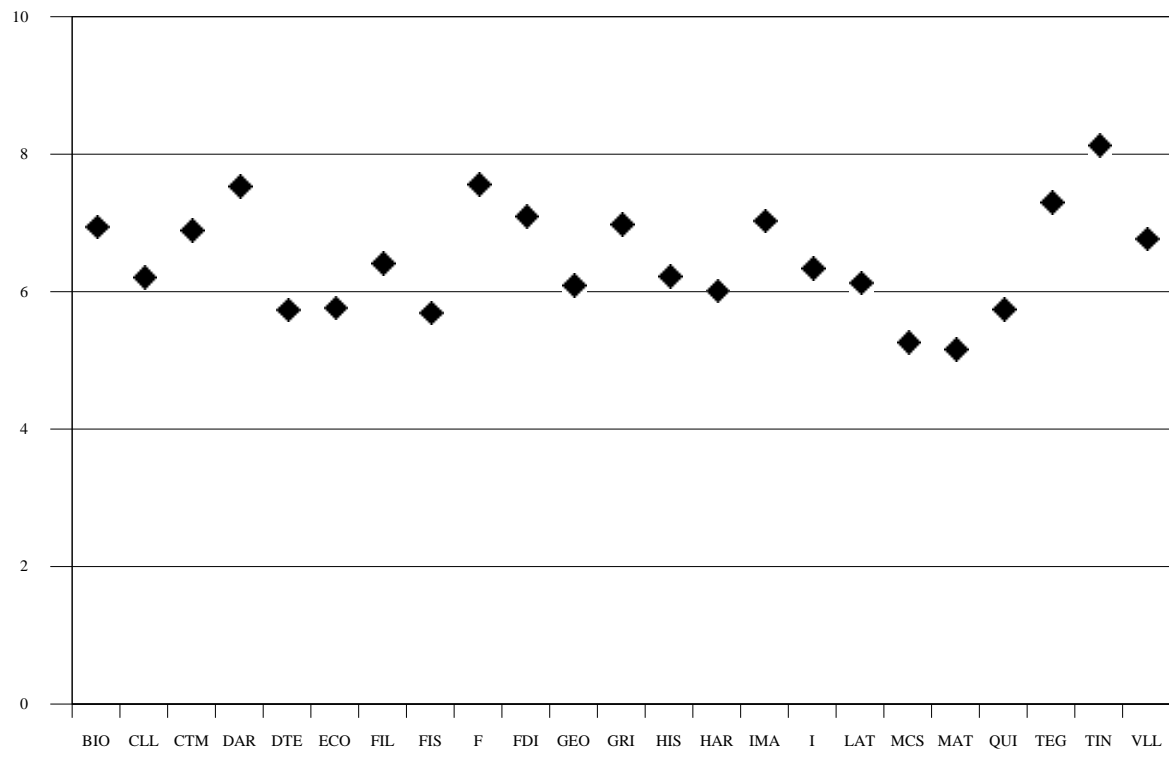
INTERVALO DE CONFIANZA PARA LA MEDIA DE CADA MATERIA (95%)  
INTERVAL DE CONFIANÇA PER A LA MITJANA DE CADA MATÈRIA (95%)



**UNIVERSIDAD MIGUEL HERNÁNDEZ DE ELCHE/****RESULTADOS POR MATERIAS/ RESULTATS PER MATÈRIES**

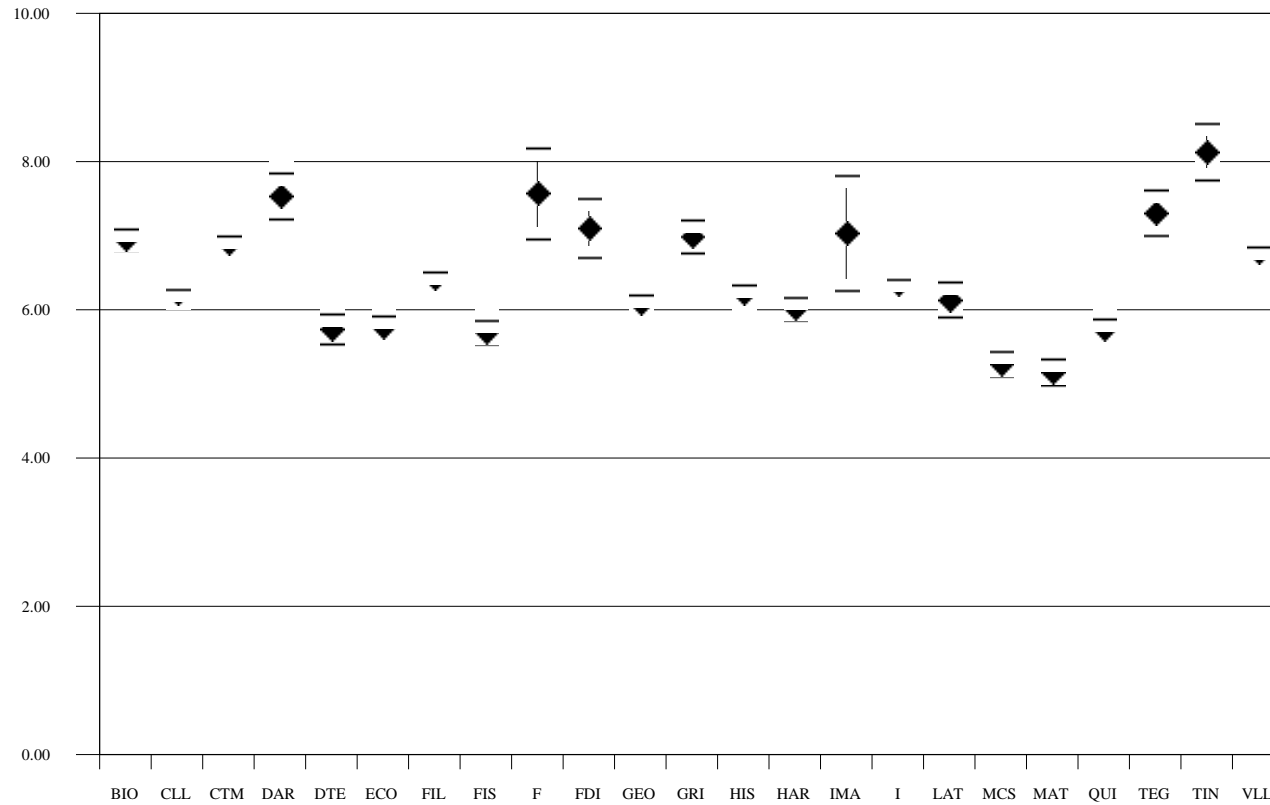
<b>Materias Matèries</b>	<b>Código Codi</b>	<b>Presentados Presentats</b>	<b>Media PAU Mitjana PAU</b>	<b>Desviación típica Desviació típica</b>
Biología/Biologia	BIO	720	6,960	1,923
Castellano: Lengua y Literatura II/Castellà : Llengua i Literatura II	CLL	2608	6,229	1,369
Ciencias de la Tierra y Medioambientales/Ciències de la Terra i Mediambientals	CTM	569	6,908	1,200
Dibujo Artístico/Dibuix Artístic	DAR	68	7,545	1,306
Dibujo Técnico/Dibuix Tècnic	DTE	423	5,749	2,093
Economía/Economia	ECO	753	5,781	1,978
Filosofía II/Filosofia II	FIL	1488	6,431	1,667
Física/Física	FIS	655	5,706	2,074
Francés/Francés	F	41	7,582	2,012
Fundamentos del Diseño/Fonaments del Disseny	FDI	16	7,113	0,814
Geografía/Geografia	GEO	1047	6,104	1,735
Griego II/Grec II	GRI	237	7,000	1,752
Historia del Arte/Història de l'Art	HAR	600	6,027	1,868
Historia/Història	HIS	1120	6,238	1,862
Imagen/Imatge	IMA	11	7,045	1,313
Inglés/Anglés	I	2565	6,350	1,791
Latín II/Llatí II	LAT	427	6,146	2,479
Matemáticas Aplic. Ciencias Sociales II/Matemàtiques Aplic. Ciències Socials II	MCS	866	5,280	2,502
Matemáticas II/Matemàtiques II	MAT	612	5,170	2,187
Química/Química	QUI	822	5,752	2,013
Técnicas de Expresión Graf-Plásticas/Tècniques d'Expressió Gràficoplàstica	TEG	35	7,320	0,930
Tecnología Industrial/Tecnologia Industrial	TIN	9	8,144	0,581
Valenciano: Lengua y Literatura II/Valencià: Llengua i Literatura II	VLL	1854	6,783	1,552

GRÁFICO DE MEDIAS/ GRÀFIC DE MITJANES





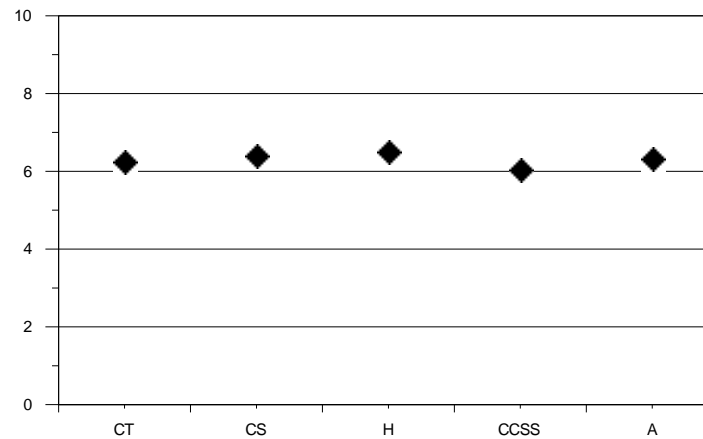
INTERVALO DE CONFIANZA PARA LA MEDIA DE CADA MATERIA (95%)  
INTERVAL DE CONFIANÇA PER A LA MITJANA DE CADA MATÈRIA (95%)



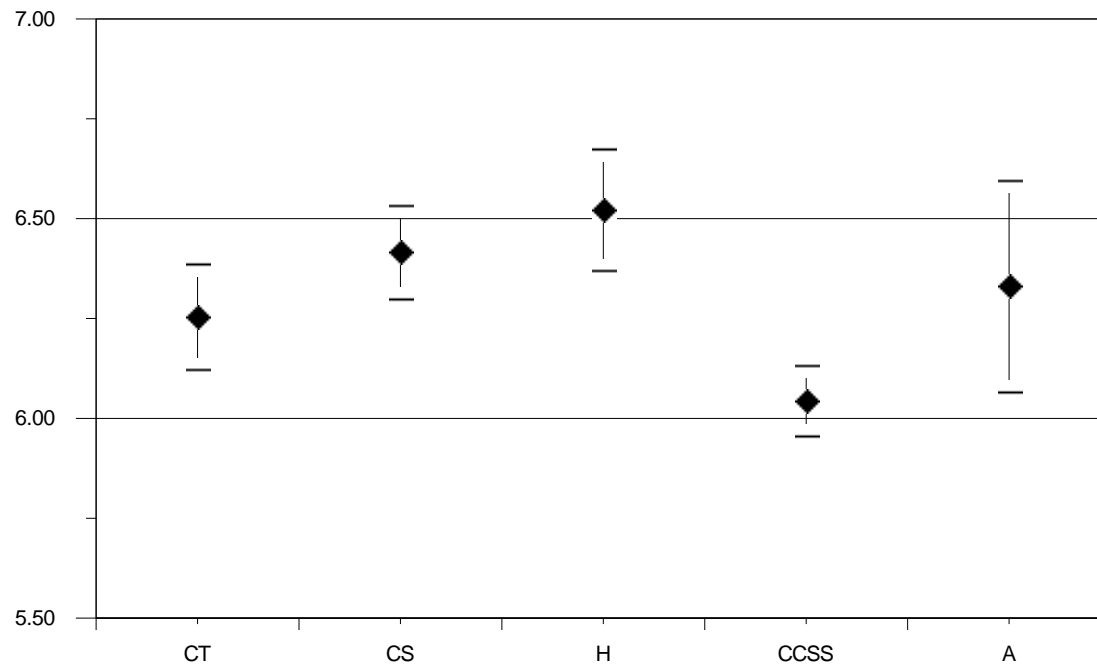
### UNIVERSITAT JAUME I

<b>VIA VIA</b>	<b>Código Codi</b>	<b>Presentados Presentats</b>	<b>Media Mitjana</b>	<b>Desviación típica Desviació típica</b>
<b>Artes/Arts</b>	<b>A</b>	34	6,333	0,787
<b>Ciencias Sociales/Ciències Socials</b>	<b>CCSS</b>	527	6,046	1,036
<b>Ciencias de la Salud/Ciències de la Salut</b>	<b>CS</b>	440	6,418	1,249
<b>Científico-Técnica/Científicotècnica</b>	<b>CT</b>	426	6,256	1,389
<b>Humanidades/Humanitats</b>	<b>H</b>	230	6,524	1,176

GRÁFICO DE MEDIAS/ GRÀFIC DE MITJANES



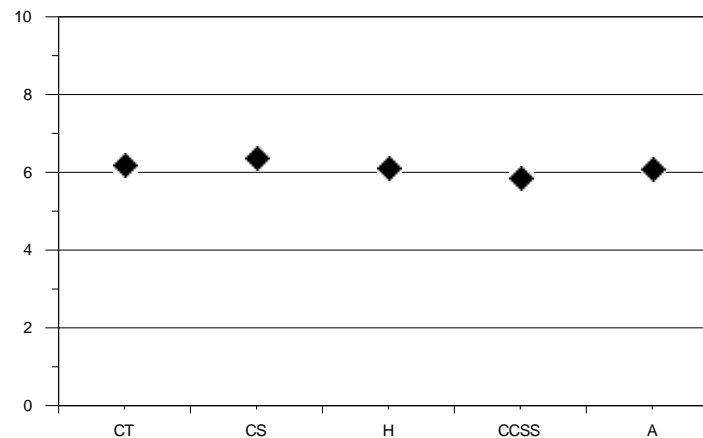
INTERVALO DE CONFIANZA PARA LA MEDIA DE CADA OPCIÓN (95%)  
INTERVAL DE CONFIANÇA PER A LA MITJANA DE CADA OPCIO (95%)



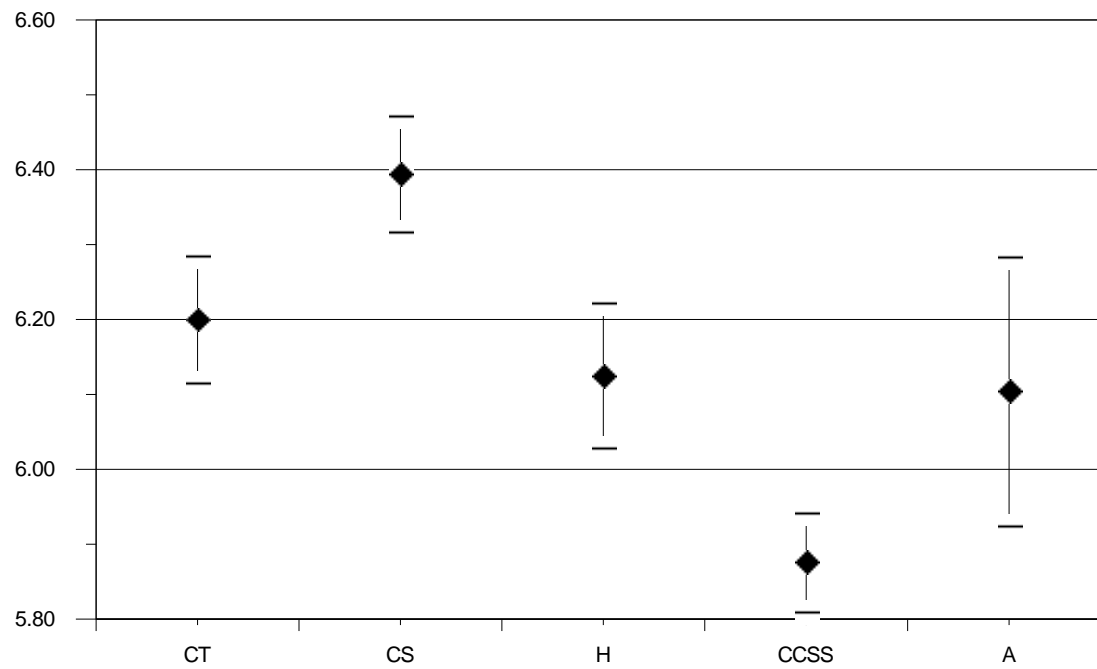
**UNIVERSIDAD POLITÉCNICA DE VALENCIA / UNIVERSITAT POLITÈCNICA DE VALENC**

VIA VIA	Código Codi	Presentados Presentats	Media Mitjana	Desviación típica Desviació típica
Artes/Arts	A	87	6,105	0,853
Ciencias Sociales/Ciències Socials	CCSS	1155	5,877	1,146
Ciencias de la Salud/Ciències de la Salut	CS	924	6,395	1,198
Científico-Técnica/Científicotècnica	CT	842	6,201	1,252
Humanidades/Humanitats	H	550	6,126	1,158

GRÁFICO DE MEDIAS/ GRÀFIC DE MITJANES



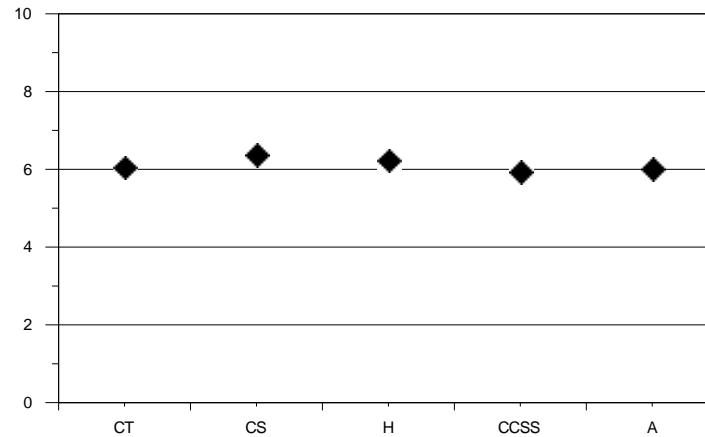
INTERVALO DE CONFIANZA PARA LA MEDIA DE CADA OPCIÓN (95%)  
INTERVAL DE CONFIANÇA PER A LA MITJANA DE CADA OPCIO (95%)



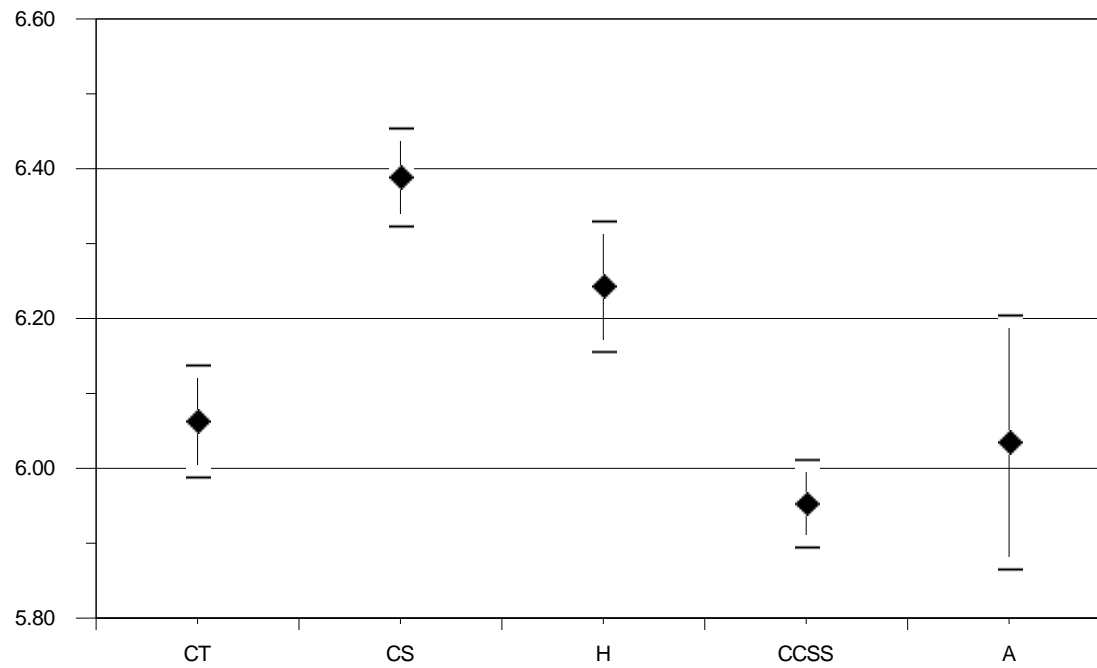
### UNIVERSITAT DE VALÈNCIA

<b>VIA VIA</b>	<b>Código Codi</b>	<b>Presentados Presentats</b>	<b>Media Mitjana</b>	<b>Desviación típica Desviació típica</b>
<b>Artes/Arts</b>	<b>A</b>	106	6,036	0,889
<b>Ciencias Sociales/Ciències Socials</b>	<b>CCSS</b>	1450	5,954	1,139
<b>Ciencias de la Salud/Ciències de la Salut</b>	<b>CS</b>	1293	6,39	1,197
<b>Científico-Técnica/Científicotècnica</b>	<b>CT</b>	1151	6,064	1,293
<b>Humanidades/Humanitats</b>	<b>H</b>	646	6,244	1,129

GRÁFICO DE MEDIAS/ GRÀFIC DE MITJANES



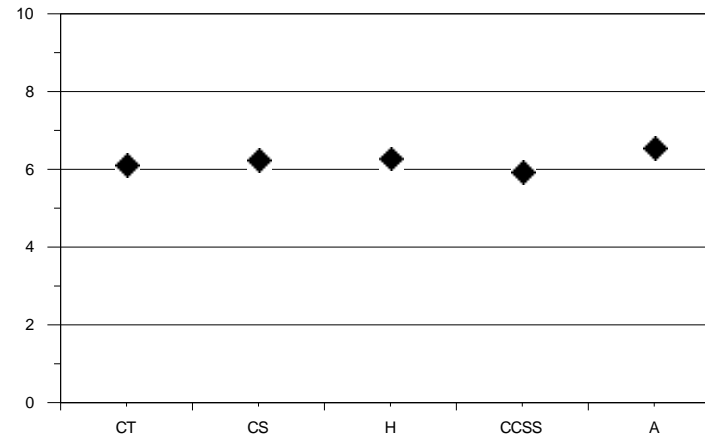
INTERVALO DE CONFIANZA PARA LA MEDIA DE CADA OPCIÓN (95%)  
INTERVAL DE CONFIANÇA PER A LA MITJANA DE CADA OPCIO (95%)



**UNIVERSIDAD DE ALICANTE/ UNIVERSITAT D'ALACANT**

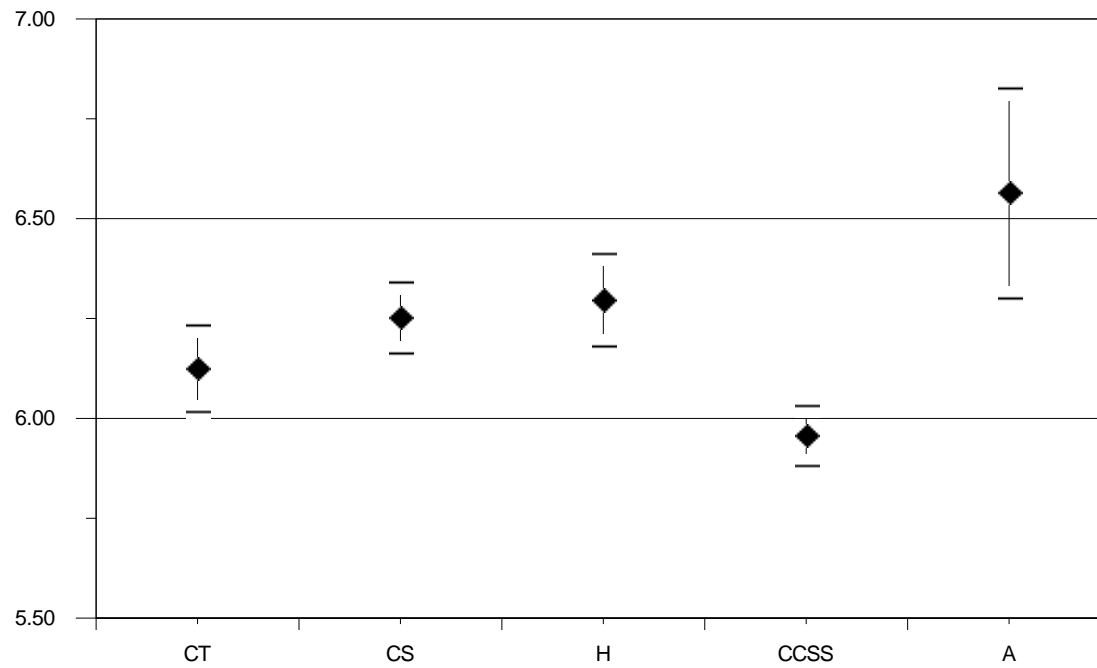
VIA VIA	Código Codi	Presentados Presentats	Media Mitjana	Desviación típica Desviació típica
Artes/Arts	A	66	6,567	1,090
Ciencias Sociales/Ciències Socials	CCSS	943	5,959	1,173
Ciencias de la Salud/Ciències de la Salut	CS	697	6,254	1,203
Científico-Técnica/Científicotècnica	CT	591	6,127	1,339
Humanidades/Humanitats	H	438	6,299	1,230

**GRÁFICO DE MEDIAS/ GRÀFIC DE MITJANES**





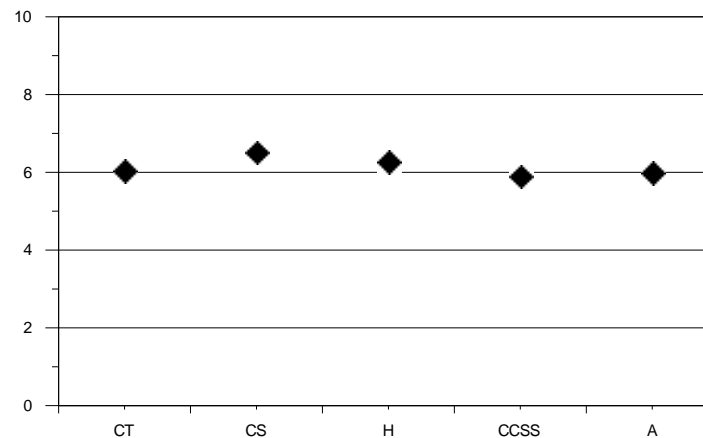
INTERVALO DE CONFIANZA PARA LA MEDIA DE CADA OPCIÓN (95%)  
INTERVAL DE CONFIANÇA PER A LA MITJANA DE CADA OPCIO (95%)



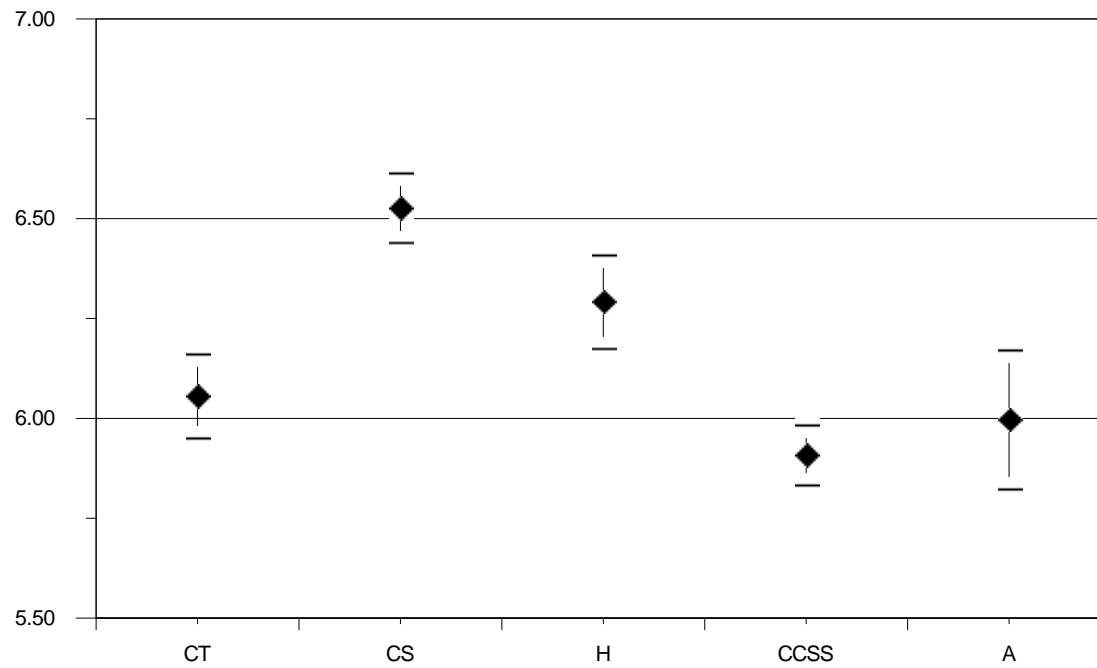
**UNIVERSIDAD MIGUEL HERNÁNDEZ DE ELCHE/ UNIVERSITAT MIGUEL HERNÁNDEZ I**

VIA VIA	Código Codi	Presentados Presentats	Media Mitjana	Desviación típica Desviació típica
Artes/Arts	A	68	5,999	0,730
Ciencias Sociales/Ciències Socials	CCSS	862	5,91	1,115
Ciencias de la Salud/Ciències de la Salut	CS	669	6,529	1,145
Científico-Técnica/Científicotècnica	CT	583	6,058	1,290
Humanidades/Humanitats	H	426	6,294	1,233

GRÁFICO DE MEDIAS/ GRÀFIC DE MITJANES



INTERVALO DE CONFIANZA PARA LA MEDIA DE CADA OPCIÓN (95%)  
INTERVAL DE CONFIANÇA PER A LA MITJANA DE CADA OPCIO (95%)

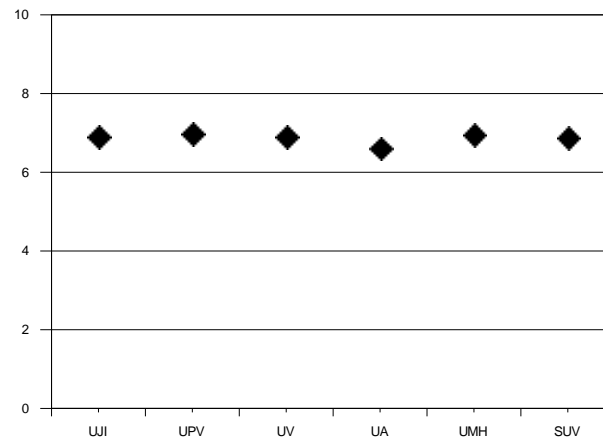


**MATERIA: Biología**

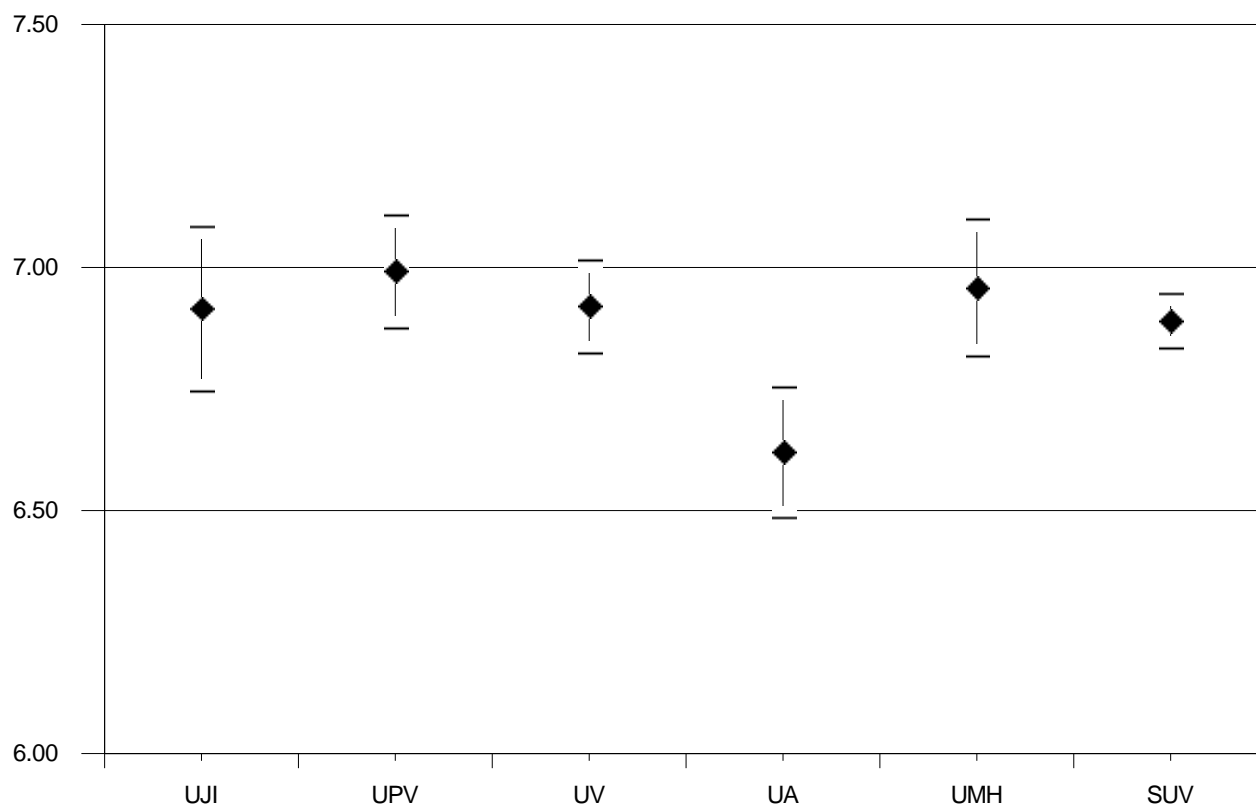
**MATÈRIA: Biologia**

<b>Universidad <i>Universitat</i></b>	<b>Código <i>Codi</i></b>	<b>Presentados <i>Presentats</i></b>	<b>Media PAU <i>Mitjana PAU</i></b>	<b>Desviación típica <i>Desviació típica</i></b>
<b>UNIVERSITAT JAUME I</b>	040	455	6,917	1,839
<b>UNIVERSIDAD POLITÉCNICA DE VALENCIA / UNIVERSITAT POLITÈCNICA DE VALENCIA</b>	027	970	6,994	1,857
<b>UNIVERSITAT DE VALÈNCIA. ESTUDI GENERAL</b>	018	1300	6,922	1,756
<b>UNIVERSIDAD DE ALICANTE/ UNIVERSITAT D'ALACANT</b>	001	736	6,622	1,862
<b>UNIVERSIDAD MIGUEL HERNÁNDEZ DE ELCHE/ UNIVERSITAT MIGUEL HERNÁNDEZ D'EL</b>	055	720	6,960	1,923
<b>SISTEMA UNIVERSITARIO VALENCIANO/SISTEMA UNIVERSITARI VALENCIÀ</b>	099	4181	6,892	1,840

**GRÁFICO DE MEDIAS/ GRÀFIC DE MITJANES**



INTERVALO DE CONFIANZA PARA LA MEDIA DE CADA MATERIA (95%)  
INTERVAL DE CONFIANÇA PER A LA MITJANA DE CADA MATÈRIA (95%)

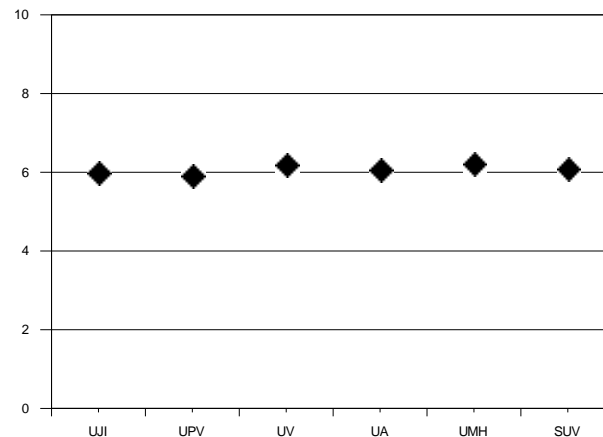


**MATERIA: Castellano: Lengua y Literatura II**

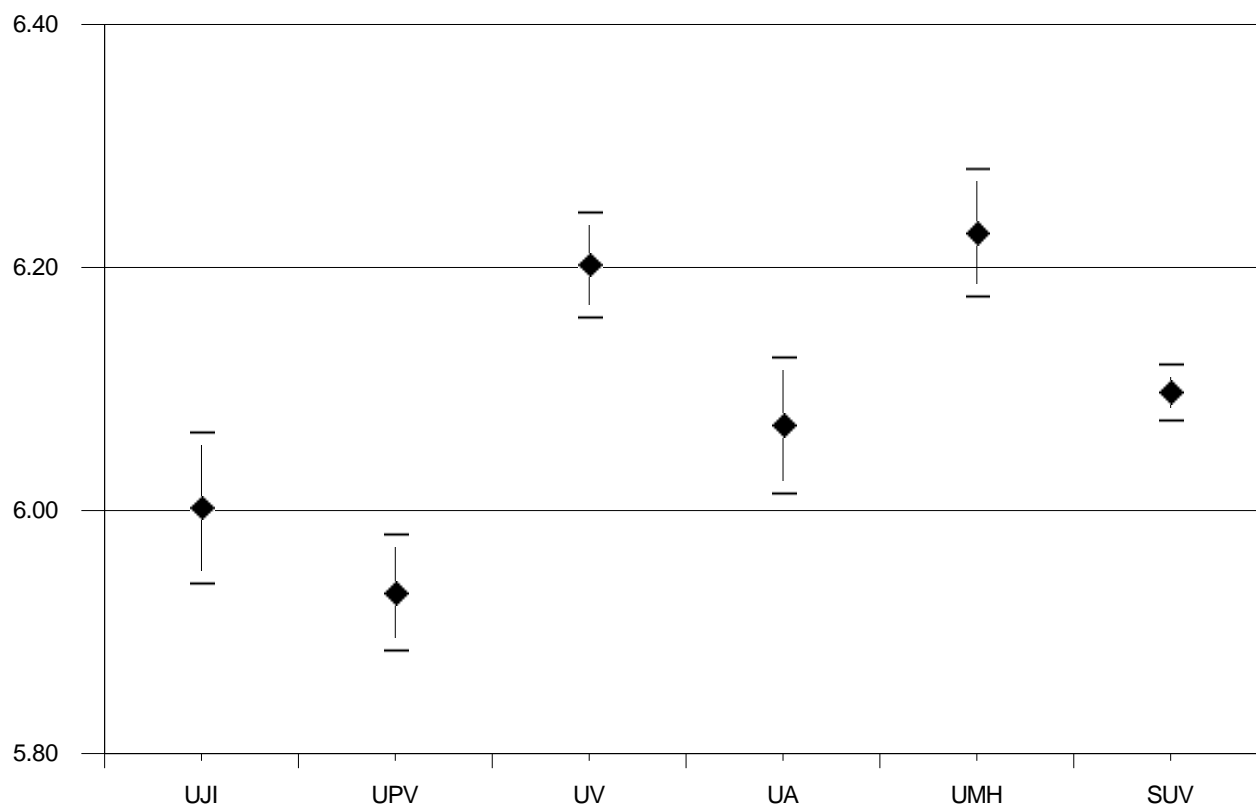
**MATÈRIA: Castellà : Llengua i Literatura II**

<b>Universidad Universitat</b>	<b>Código Codi</b>	<b>Presentados Presentats</b>	<b>Media PAU Mitjana PAU</b>	<b>Desviación típica Desviació típica</b>
<b>UNIVERSITAT JAUME I</b>	040	1657	6,003	1,286
<b>UNIVERSIDAD POLITÉCNICA DE VALENCIA / UNIVERSITAT POLITÈCNICA DE VALENCIA</b>	027	3557	5,933	1,435
<b>UNIVERSITAT DE VALÈNCIA. ESTUDI GENERAL</b>	018	4550	6,203	1,477
<b>UNIVERSIDAD DE ALICANTE/ UNIVERSITAT D'ALACANT</b>	001	2733	6,071	1,500
<b>UNIVERSIDAD MIGUEL HERNÁNDEZ DE ELCHE/ UNIVERSITAT MIGUEL HERNÁNDEZ D'EL</b>	055	2608	6,229	1,369
<b>SISTEMA UNIVERSITARIO VALENCIANO/SISTEMA UNIVERSITARI VALENCIÀ</b>	099	15105	6,098	1,438

**GRÁFICO DE MEDIAS/ GRÀFIC DE MITJANES**



INTERVALO DE CONFIANZA PARA LA MEDIA DE CADA MATERIA (95%)  
INTERVAL DE CONFIANÇA PER A LA MITJANA DE CADA MATÈRIA (95%)

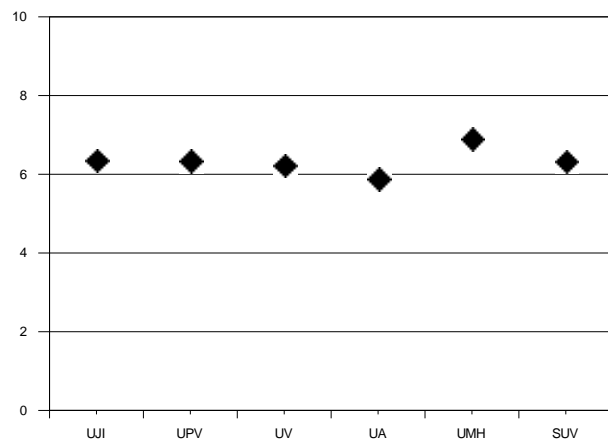


**MATERIA: Ciencias de la Tierra y Medioambientales**

**MATÈRIA: Ciències de la Terra i Mediambientals**

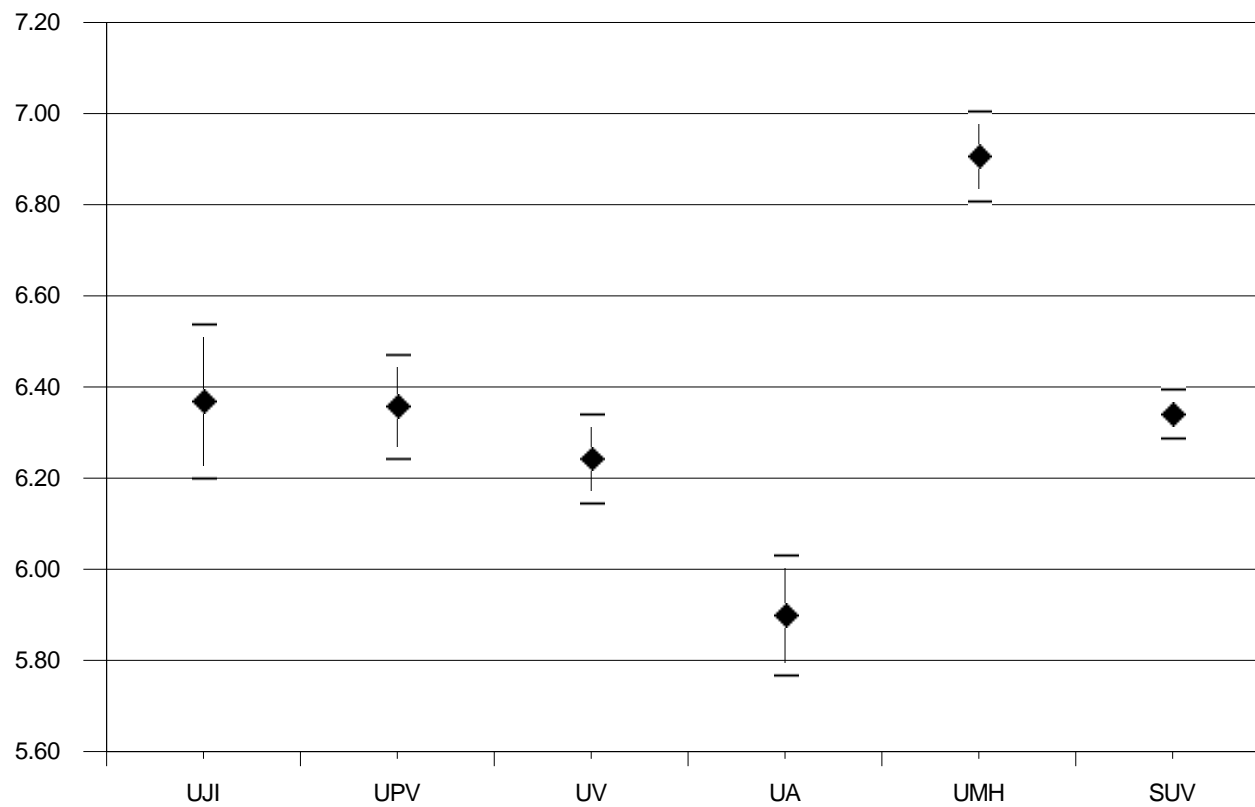
<b>Universidad <i>Universitat</i></b>	<b>Código <i>Codi</i></b>	<b>Presentados <i>Presentats</i></b>	<b>Media PAU <i>Mitjana PAU</i></b>	<b>Desviación típica <i>Desviació típica</i></b>
<b>UNIVERSITAT JAUME I</b>	040	351	6,371	1,621
<b>UNIVERSIDAD POLITÉCNICA DE VALENCIA / UNIVERSITAT POLITÈCNICA DE VALENCIA</b>	027	712	6,359	1,557
<b>UNIVERSITAT DE VALÈNCIA. ESTUDI GENERAL</b>	018	1007	6,245	1,582
<b>UNIVERSIDAD DE ALICANTE/ UNIVERSITAT D'ALACANT</b>	001	550	5,901	1,567
<b>UNIVERSIDAD MIGUEL HERNÁNDEZ DE ELCHE/ UNIVERSITAT MIGUEL HERNÁNDEZ D'EL</b>	055	569	6,908	1,200
<b>SISTEMA UNIVERSITARIO VALENCIANO/SISTEMA UNIVERSITARI VALENCIÀ</b>	099	3189	6,343	1,547

**GRÁFICO DE MEDIAS/ GRÀFIC DE MITJANES**





INTERVALO DE CONFIANZA PARA LA MEDIA DE CADA MATERIA (95%)  
INTERVAL DE CONFIANÇA PER A LA MITJANA DE CADA MATÈRIA (95%)

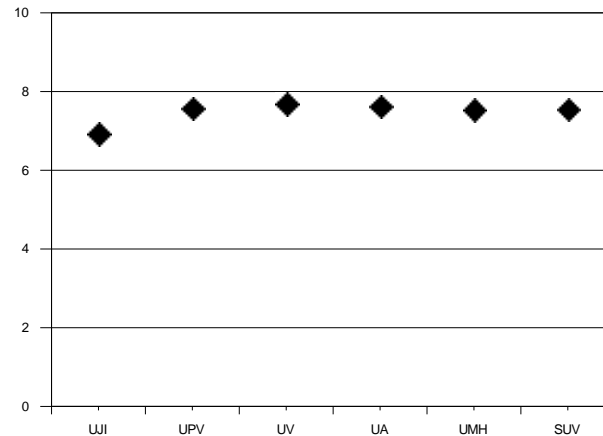


**MATERIA: Dibujo Artístico**

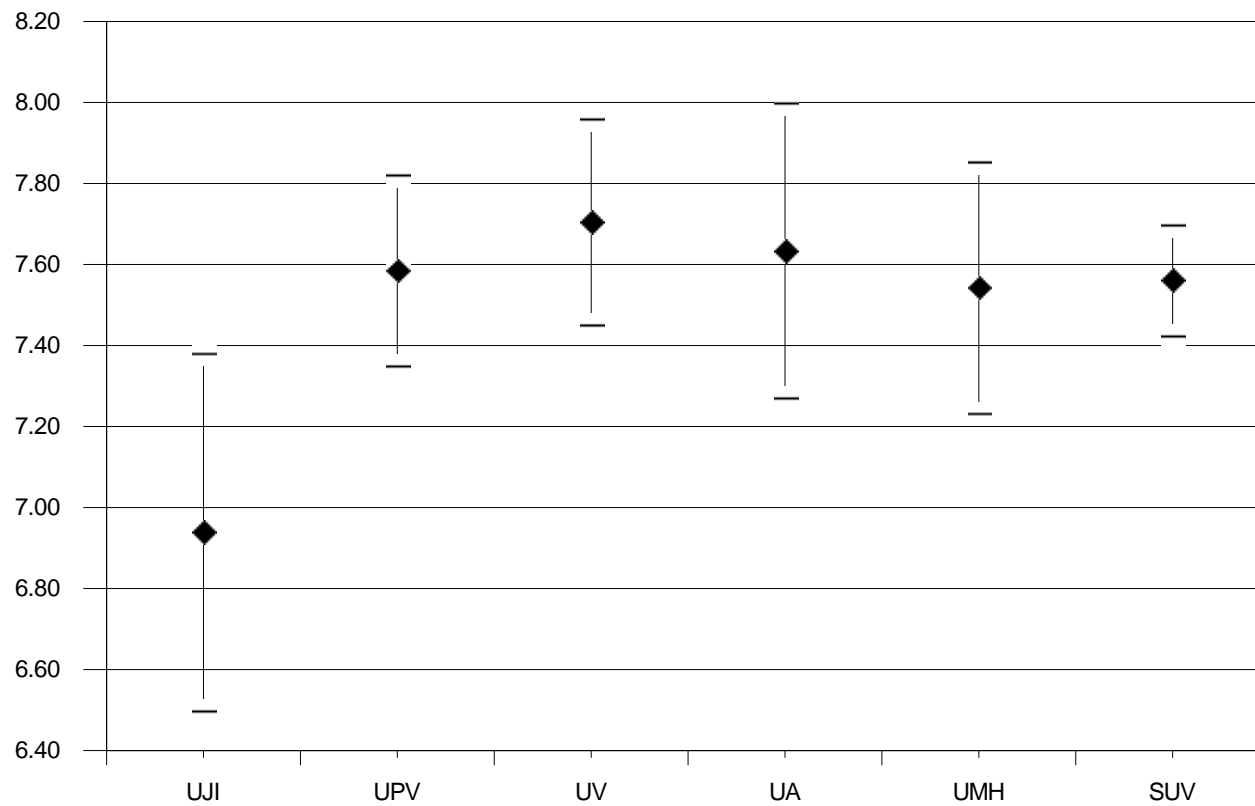
**MATÈRIA: Dibuix Artístic**

<b>Universidad <i>Universitat</i></b>	<b>Código <i>Codi</i></b>	<b>Presentados <i>Presentats</i></b>	<b>Media PAU <i>Mitjana PAU</i></b>	<b>Desviación típica <i>Desviació típica</i></b>
<b>UNIVERSITAT JAUME I</b>	040	34	6,941	1,313
<b>UNIVERSIDAD POLITÉCNICA DE VALENCIA / UNIVERSITAT POLITÈCNICA DE VALENCIA</b>	027	87	7,587	1,118
<b>UNIVERSITAT DE VALÈNCIA. ESTUDI GENERAL</b>	018	107	7,707	1,343
<b>UNIVERSIDAD DE ALICANTE/ UNIVERSITAT D'ALACANT</b>	001	66	7,636	1,507
<b>UNIVERSIDAD MIGUEL HERNÁNDEZ DE ELCHE/ UNIVERSITAT MIGUEL HERNÁNDEZ D'EL</b>	055	68	7,545	1,306
<b>SISTEMA UNIVERSITARIO VALENCIANO/SISTEMA UNIVERSITARI VALENCIÀ</b>	099	362	7,563	1,324

**GRÁFICO DE MEDIAS/ GRÀFIC DE MITJANES**



INTERVALO DE CONFIANZA PARA LA MEDIA DE CADA MATERIA (95%)  
INTERVAL DE CONFIANÇA PER A LA MITJANA DE CADA MATÈRIA (95%)

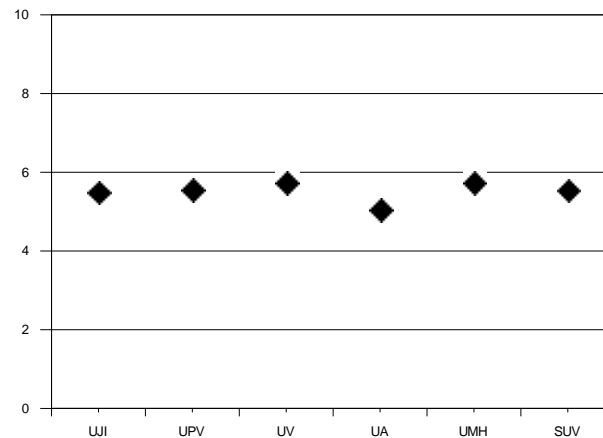


**MATERIA: Dibujo Técnico**

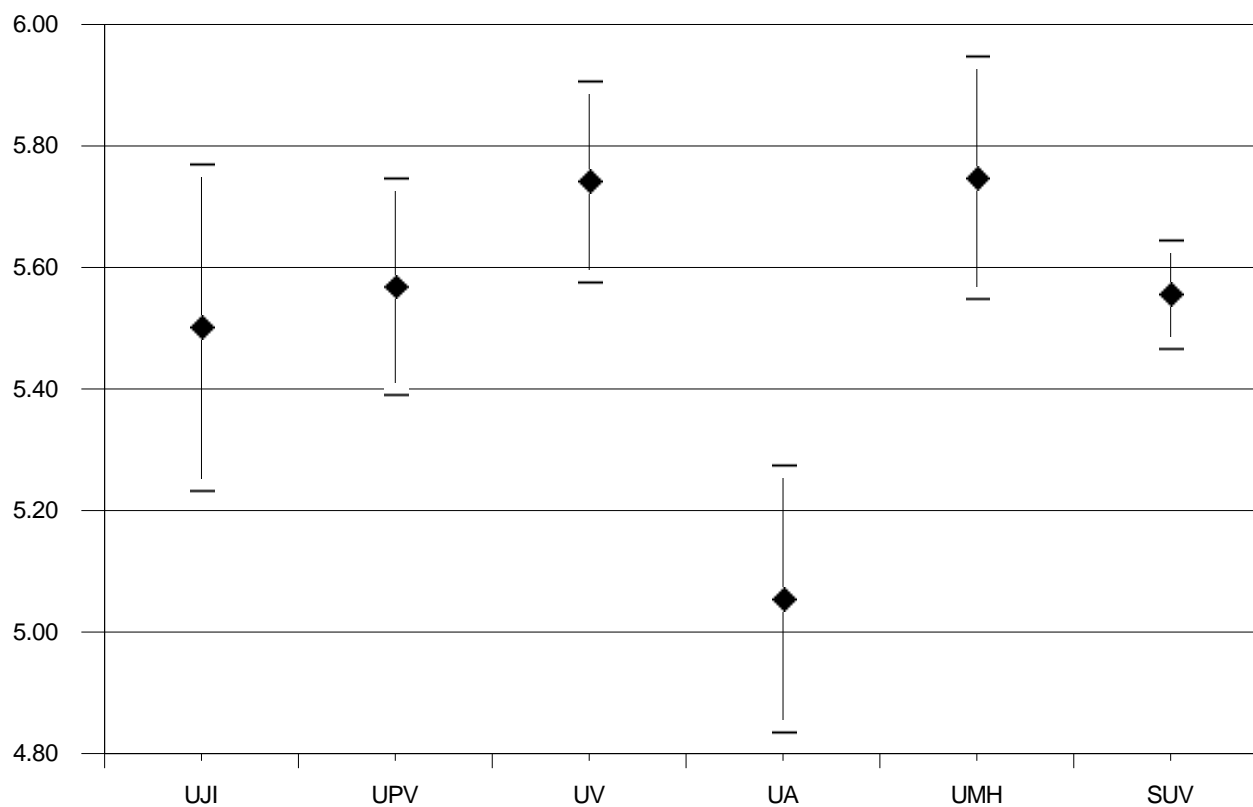
**MATÈRIA: Dibuix Tècnic**

<b>Universidad Universitat</b>	<b>Código Codi</b>	<b>Presentados Presentats</b>	<b>Media PAU Mitjana PAU</b>	<b>Desviación típica Desviació típica</b>
<b>UNIVERSITAT JAUME I</b>	040	296	5,503	2,359
<b>UNIVERSIDAD POLITÉCNICA DE VALENCIA / UNIVERSITAT POLITÈCNICA DE VALENCIA</b>	027	597	5,570	2,228
<b>UNIVERSITAT DE VALÈNCIA. ESTUDI GENERAL</b>	018	723	5,743	2,273
<b>UNIVERSIDAD DE ALICANTE/ UNIVERSITAT D'ALACANT</b>	001	411	5,056	2,271
<b>UNIVERSIDAD MIGUEL HERNÁNDEZ DE ELCHE/ UNIVERSITAT MIGUEL HERNÁNDEZ D'EL</b>	055	423	5,749	2,093
<b>SISTEMA UNIVERSITARIO VALENCIANO/SISTEMA UNIVERSITARI VALENCIÀ</b>	099	2450	5,558	2,254

**GRÁFICO DE MEDIAS/ GRÀFIC DE MITJANES**



INTERVALO DE CONFIANZA PARA LA MEDIA DE CADA MATERIA (95%)  
INTERVAL DE CONFIANÇA PER A LA MITJANA DE CADA MATÈRIA (95%)

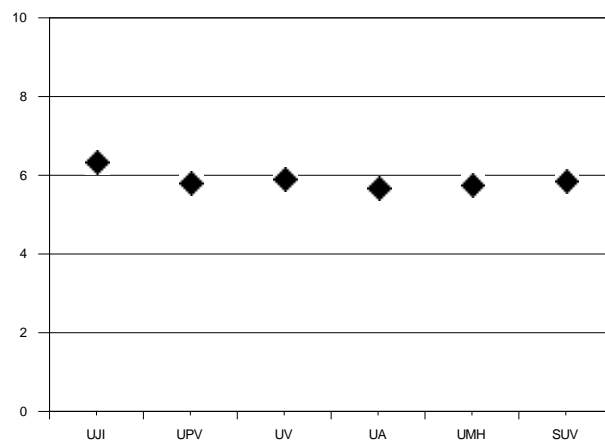


**MATERIA: Economía**

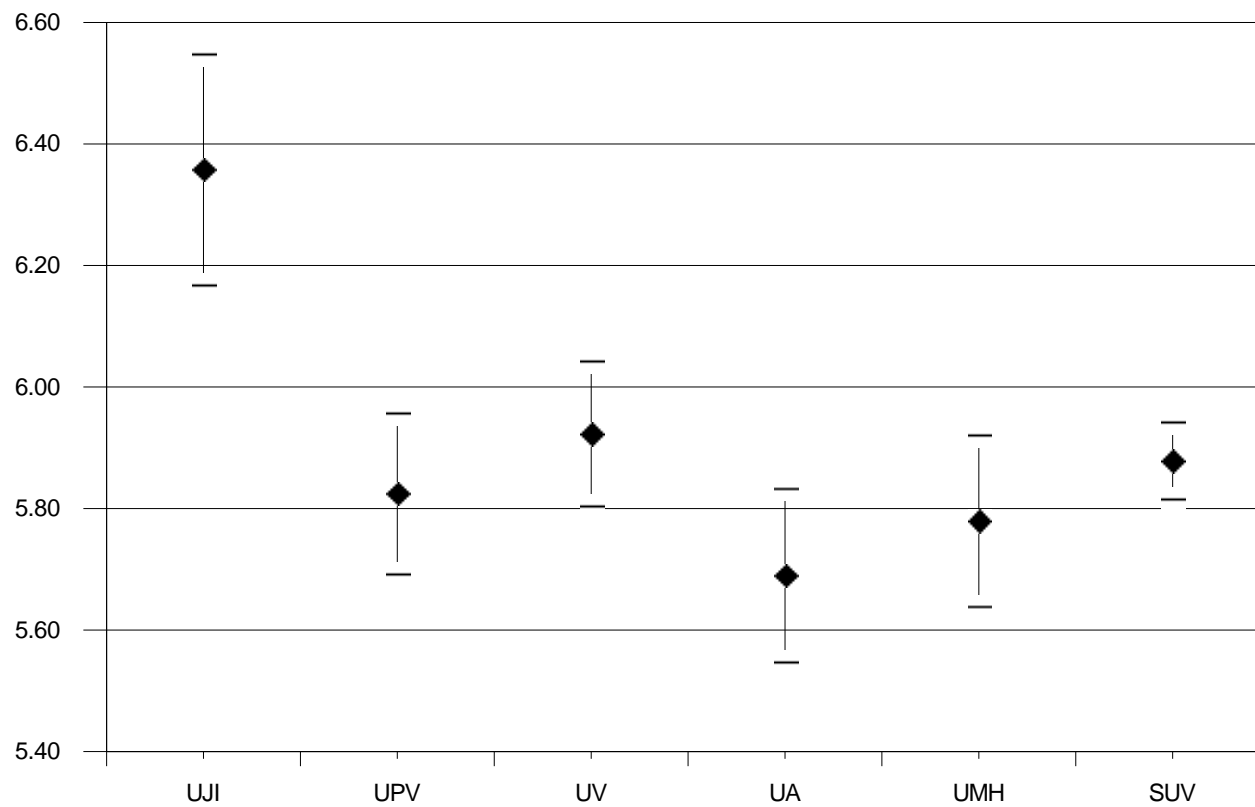
**MATÈRIA: Economia**

<b>Universidad <i>Universitat</i></b>	<b>Código <i>Codi</i></b>	<b>Presentados <i>Presentats</i></b>	<b>Media PAU <i>Mitjana PAU</i></b>	<b>Desviación típica <i>Desviació típica</i></b>
<b>UNIVERSITAT JAUME I</b>	040	455	6,359	2,069
<b>UNIVERSIDAD POLITÉCNICA DE VALENCIA / UNIVERSITAT POLITÈCNICA DE VALENCIA</b>	027	990	5,826	2,135
<b>UNIVERSITAT DE VALÈNCIA. ESTUDI GENERAL</b>	018	1239	5,924	2,144
<b>UNIVERSIDAD DE ALICANTE/ UNIVERSITAT D'ALACANT</b>	001	758	5,691	2,011
<b>UNIVERSIDAD MIGUEL HERNÁNDEZ DE ELCHE/ UNIVERSITAT MIGUEL HERNÁNDEZ D'EL</b>	055	753	5,781	1,978
<b>SISTEMA UNIVERSITARIO VALENCIANO/SISTEMA UNIVERSITARI VALENCIÀ</b>	099	4195	5,880	2,088

**GRÁFICO DE MEDIAS/ GRÀFIC DE MITJANES**



INTERVALO DE CONFIANZA PARA LA MEDIA DE CADA MATERIA (95%)  
INTERVAL DE CONFIANÇA PER A LA MITJANA DE CADA MATÈRIA (95%)

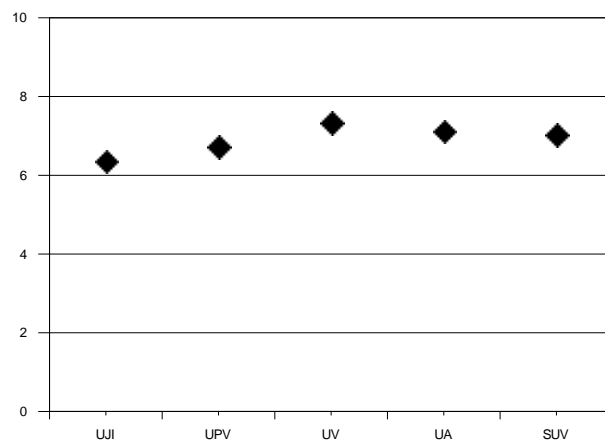


**MATERIA: Electrotecnia**

**MATÈRIA: Electrotècnia**

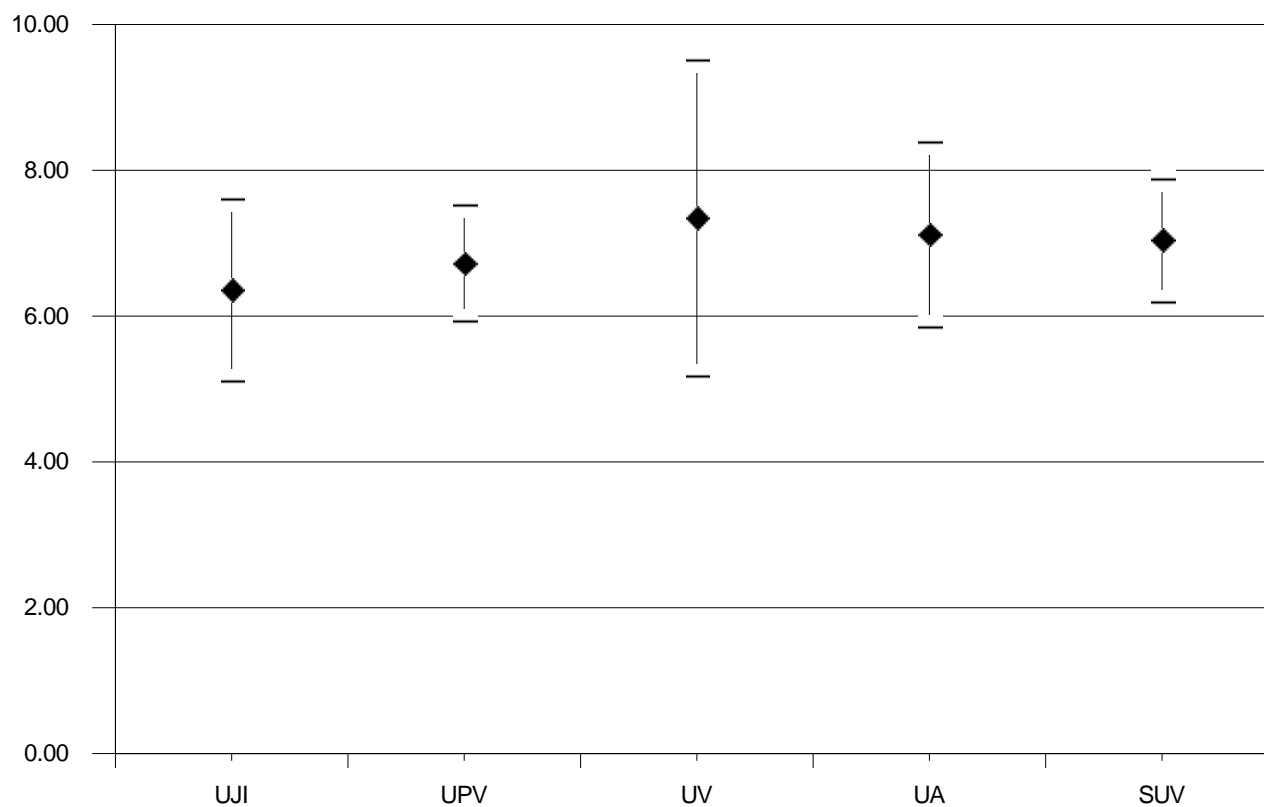
<b>Universidad <i>Universitat</i></b>	<b>Código <i>Codi</i></b>	<b>Presentados <i>Presentats</i></b>	<b>Media PAU <i>Mitjana PAU</i></b>	<b>Desviación típica <i>Desviació típica</i></b>
<b>UNIVERSITAT JAUME I</b>	040	3	6,367	1,102
<b>UNIVERSIDAD POLITÉCNICA DE VALENCIA / UNIVERSITAT POLITÈCNICA DE VALENCIA</b>	027	3	6,733	0,702
<b>UNIVERSITAT DE VALÈNCIA. ESTUDI GENERAL</b>	018	7	7,357	2,919
<b>UNIVERSIDAD DE ALICANTE/ UNIVERSITAT D'ALACANT</b>	001	10	7,130	2,045
<b>SISTEMA UNIVERSITARIO VALENCIANO/SISTEMA UNIVERSITARI VALENCIÀ</b>	099	23	7,048	2,074

**GRÁFICO DE MEDIAS/ GRÀFIC DE MITJANES**





INTERVALO DE CONFIANZA PARA LA MEDIA DE CADA MATERIA (95%)  
INTERVAL DE CONFIANÇA PER A LA MITJANA DE CADA MATÈRIA (95%)

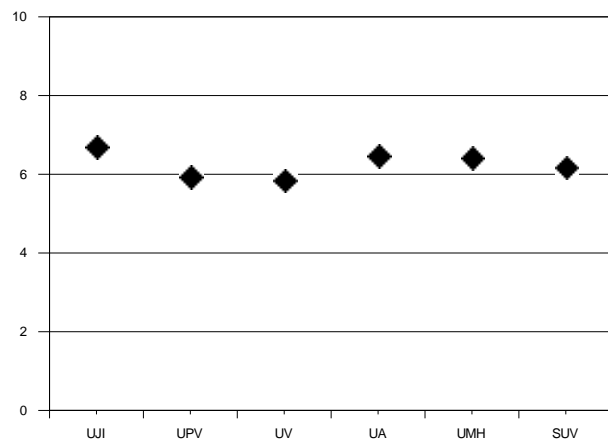


**MATERIA: Filosofía II**

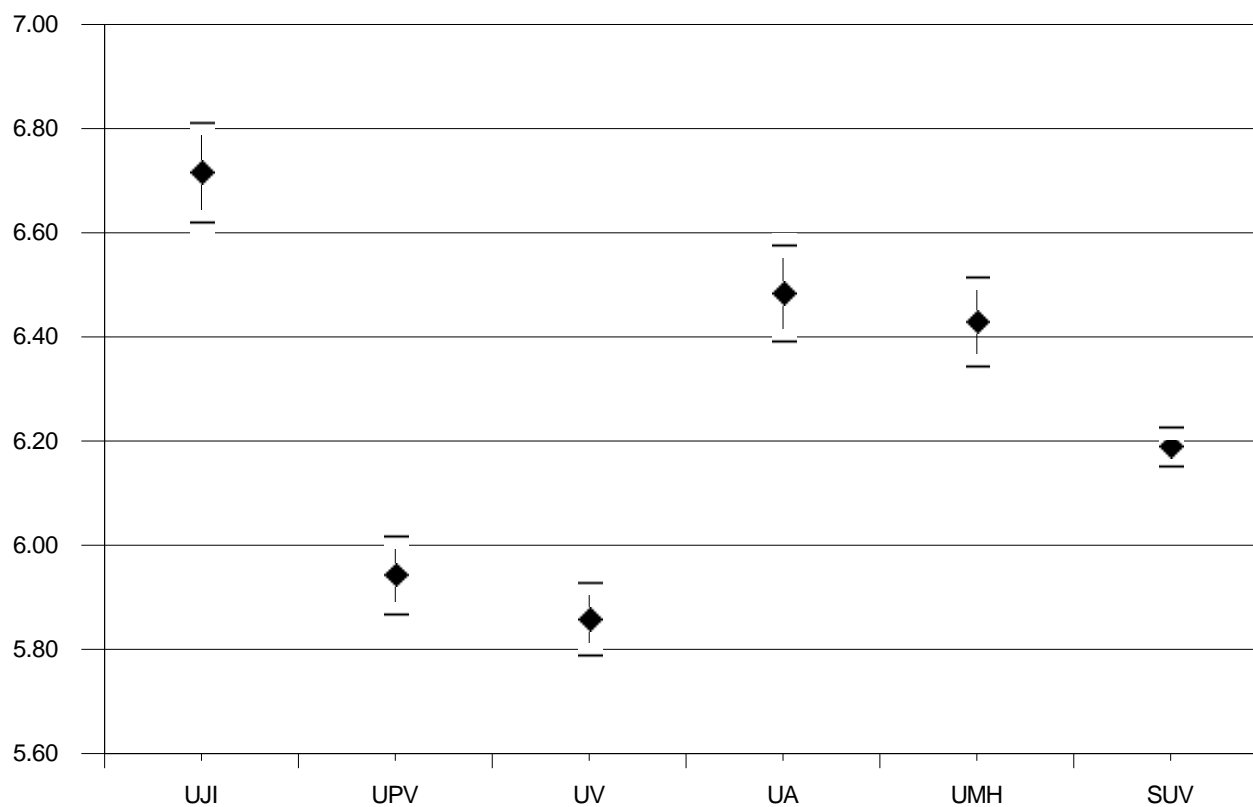
**MATÈRIA: Filosofia II**

<b>Universidad <i>Universitat</i></b>	<b>Código <i>Codi</i></b>	<b>Presentados <i>Presentats</i></b>	<b>Media PAU <i>Mitjana PAU</i></b>	<b>Desviación típica <i>Desviació típica</i></b>
<b>UNIVERSITAT JAUME I</b>	040	936	6,718	1,492
<b>UNIVERSIDAD POLITÉCNICA DE VALENCIA / UNIVERSITAT POLITÈCNICA DE VALENCIA</b>	027	1974	5,945	1,685
<b>UNIVERSITAT DE VALÈNCIA. ESTUDI GENERAL</b>	018	2285	5,860	1,704
<b>UNIVERSIDAD DE ALICANTE/ UNIVERSITAT D'ALACANT</b>	001	1349	6,486	1,726
<b>UNIVERSIDAD MIGUEL HERNÁNDEZ DE ELCHE/ UNIVERSITAT MIGUEL HERNÁNDEZ D'EL</b>	055	1488	6,431	1,667
<b>SISTEMA UNIVERSITARIO VALENCIANO/SISTEMA UNIVERSITARI VALENCIÀ</b>	099	8032	6,192	1,703

**GRÁFICO DE MEDIAS/ GRÀFIC DE MITJANES**



INTERVALO DE CONFIANZA PARA LA MEDIA DE CADA MATERIA (95%)  
INTERVAL DE CONFIANÇA PER A LA MITJANA DE CADA MATÈRIA (95%)

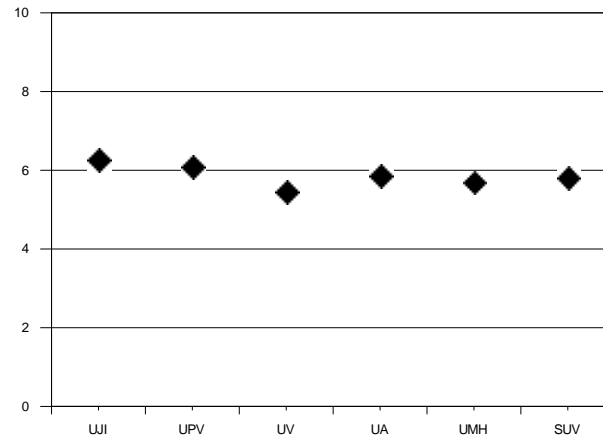


**MATERIA: Física**

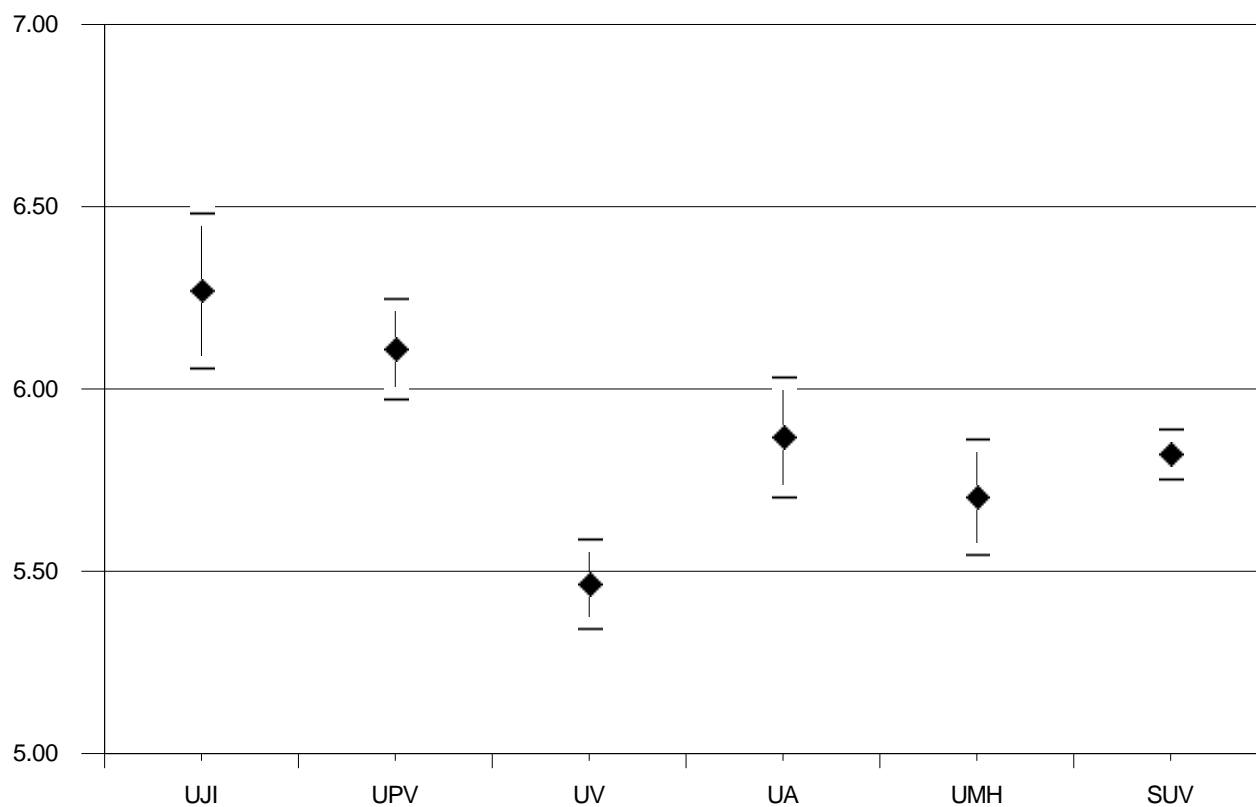
**MATÈRIA: Física**

<b>Universidad <i>Universitat</i></b>	<b>Código <i>Codi</i></b>	<b>Presentados <i>Presentats</i></b>	<b>Media PAU <i>Mitjana PAU</i></b>	<b>Desviación típica <i>Desviació típica</i></b>
<b>UNIVERSITAT JAUME I</b>	040	469	6,272	2,352
<b>UNIVERSIDAD POLITÉCNICA DE VALENCIA / UNIVERSITAT POLITÈCNICA DE VALENCIA</b>	027	962	6,112	2,188
<b>UNIVERSITAT DE VALÈNCIA. ESTUDI GENERAL</b>	018	1243	5,468	2,211
<b>UNIVERSIDAD DE ALICANTE/ UNIVERSITAT D'ALACANT</b>	001	687	5,870	2,194
<b>UNIVERSIDAD MIGUEL HERNÁNDEZ DE ELCHE/ UNIVERSITAT MIGUEL HERNÁNDEZ D'EL</b>	055	655	5,706	2,074
<b>SISTEMA UNIVERSITARIO VALENCIANO/SISTEMA UNIVERSITARI VALENCIÀ</b>	099	4016	5,824	2,216

**GRÁFICO DE MEDIAS/ GRÀFIC DE MITJANES**



INTERVALO DE CONFIANZA PARA LA MEDIA DE CADA MATERIA (95%)  
INTERVAL DE CONFIANÇA PER A LA MITJANA DE CADA MATÈRIA (95%)

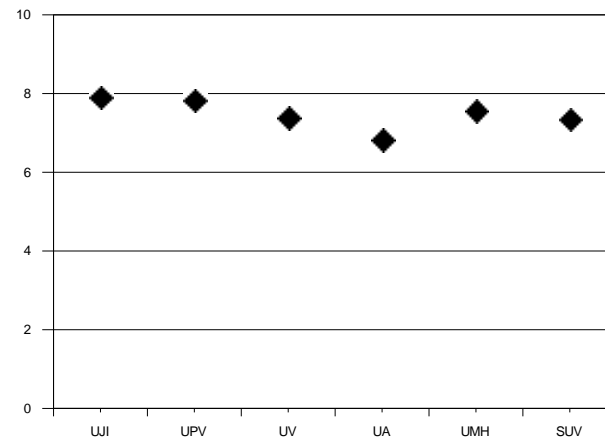


**MATERIA: Francés**

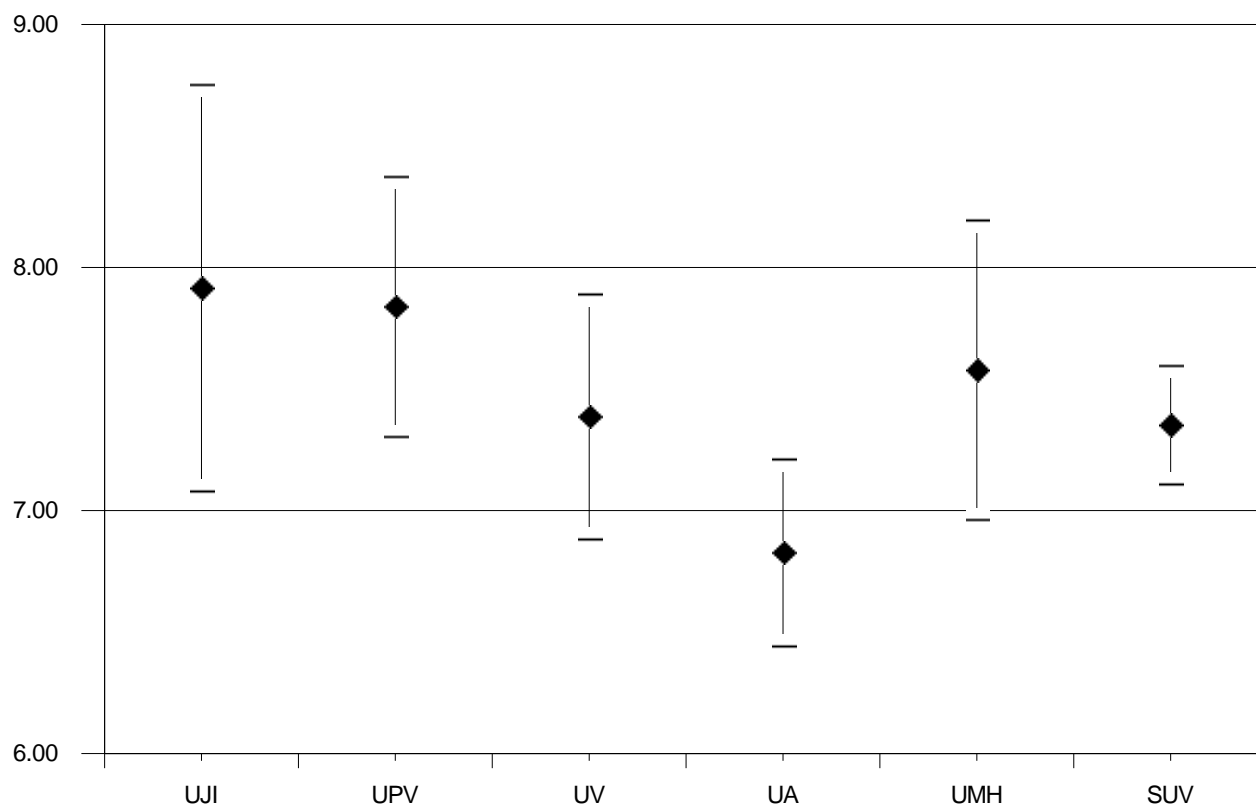
**MATÈRIA: Francés**

<b>Universidad <i>Universitat</i></b>	<b>Código <i>Codi</i></b>	<b>Presentados <i>Presentats</i></b>	<b>Media PAU <i>Mitjana PAU</i></b>	<b>Desviación típica <i>Desviació típica</i></b>
UNIVERSITAT JAUME I	040	8	7,919	1,208
UNIVERSIDAD POLITÉCNICA DE VALENCIA / UNIVERSITAT POLITÈCNICA DE VALENCIA	027	40	7,843	1,723
UNIVERSITAT DE VALÈNCIA. ESTUDI GENERAL	018	42	7,390	1,664
UNIVERSIDAD DE ALICANTE/ UNIVERSITAT D'ALACANT	001	66	6,830	1,598
UNIVERSIDAD MIGUEL HERNÁNDEZ DE ELCHE/ UNIVERSITAT MIGUEL HERNÁNDEZ D'EL	055	41	7,582	2,012
SISTEMA UNIVERSITARIO VALENCIANO/SISTEMA UNIVERSITARI VALENCIÀ	099	197	7,356	1,749

**GRÁFICO DE MEDIAS/ GRÀFIC DE MITJANES**



INTERVALO DE CONFIANZA PARA LA MEDIA DE CADA MATERIA (95%)  
INTERVAL DE CONFIANÇA PER A LA MITJANA DE CADA MATÈRIA (95%)

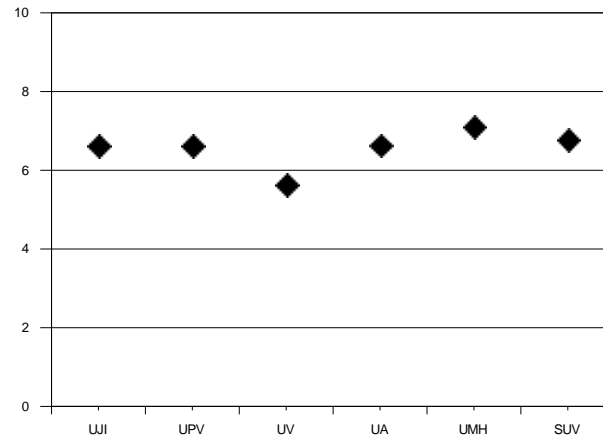


**MATERIA: Fundamentos del Diseño**

**MATÈRIA: Fonaments del Disseny**

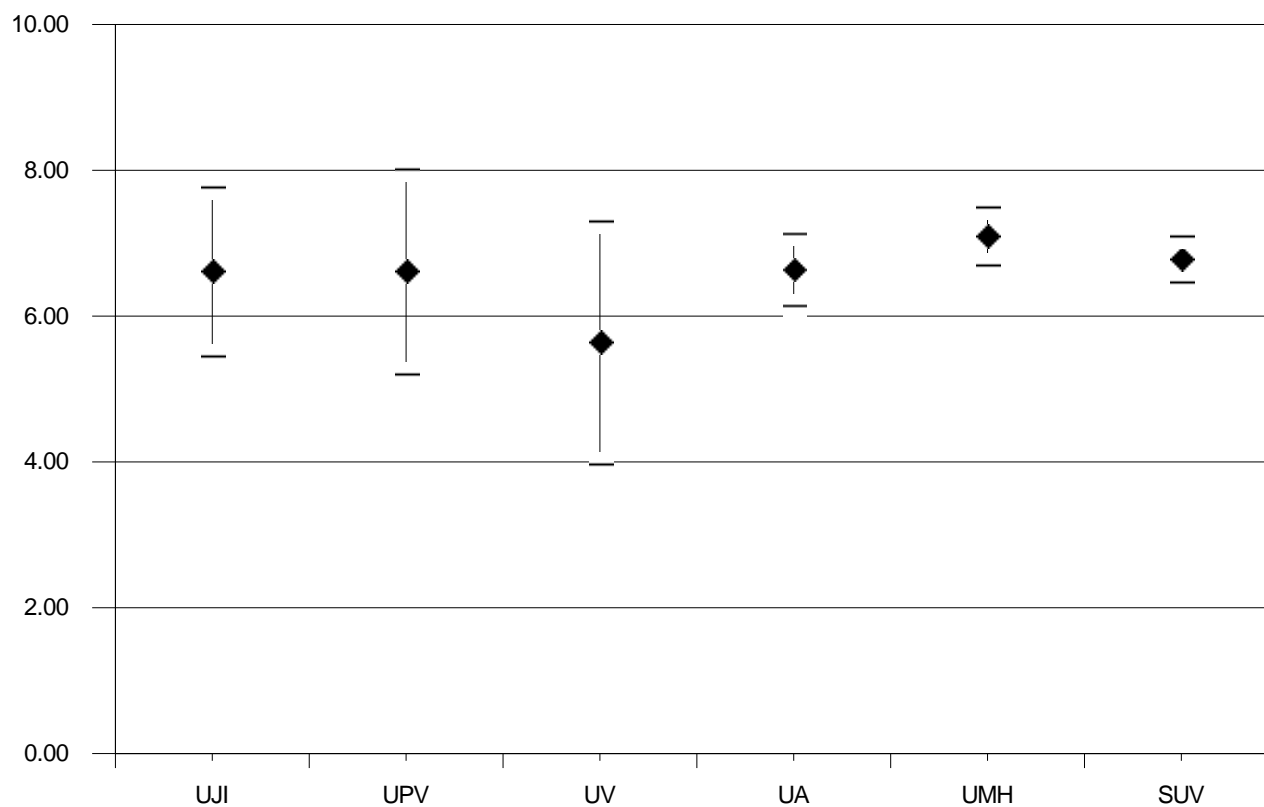
<b>Universidad <i>Universitat</i></b>	<b>Código <i>Codi</i></b>	<b>Presentados <i>Presentats</i></b>	<b>Media PAU <i>Mitjana PAU</i></b>	<b>Desviación típica <i>Desviació típica</i></b>
<b>UNIVERSITAT JAUME I</b>	040	4	6,625	1,181
<b>UNIVERSIDAD POLITÉCNICA DE VALENCIA / UNIVERSITAT POLITÈCNICA DE VALENCIA</b>	027	4	6,625	1,436
<b>UNIVERSITAT DE VALÈNCIA. ESTUDI GENERAL</b>	018	2	5,650	1,202
<b>UNIVERSIDAD DE ALICANTE/ UNIVERSITAT D'ALACANT</b>	001	10	6,650	0,795
<b>UNIVERSIDAD MIGUEL HERNÁNDEZ DE ELCHE/ UNIVERSITAT MIGUEL HERNÁNDEZ D'EL</b>	055	16	7,113	0,814
<b>SISTEMA UNIVERSITARIO VALENCIANO/SISTEMA UNIVERSITARI VALENCIÀ</b>	099	36	6,794	0,958

**GRÁFICO DE MEDIAS/ GRÀFIC DE MITJANES**





INTERVALO DE CONFIANZA PARA LA MEDIA DE CADA MATERIA (95%)  
INTERVAL DE CONFIANÇA PER A LA MITJANA DE CADA MATÈRIA (95%)

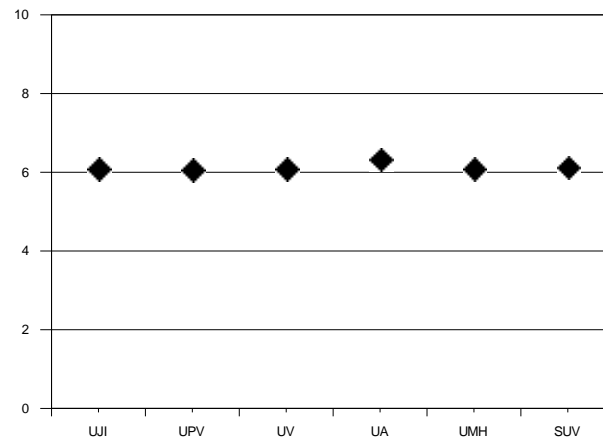


**MATERIA: Geografía**

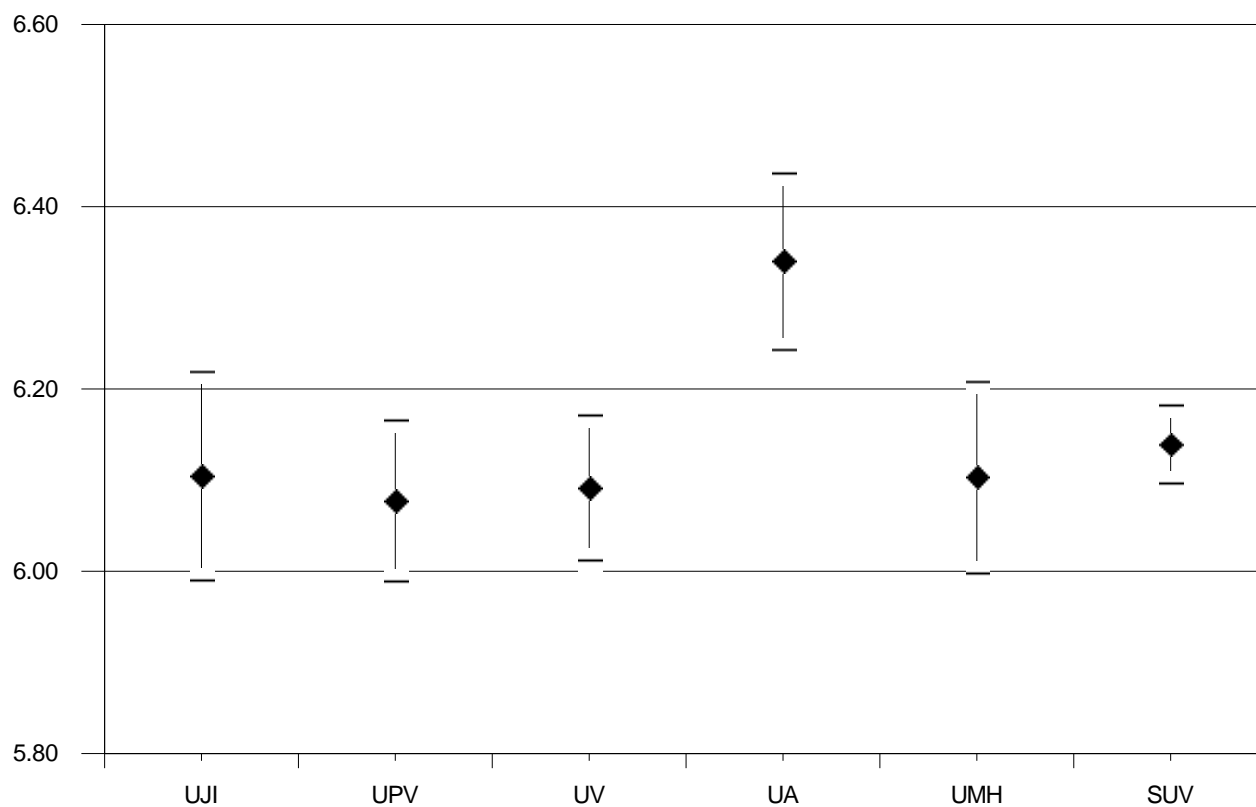
**MATÈRIA: Geografia**

<b>Universidad <i>Universitat</i></b>	<b>Código <i>Codi</i></b>	<b>Presentados <i>Presentats</i></b>	<b>Media PAU <i>Mitjana PAU</i></b>	<b>Desviación típica <i>Desviació típica</i></b>
<b>UNIVERSITAT JAUME I</b>	040	641	6,105	1,479
<b>UNIVERSIDAD POLITÉCNICA DE VALENCIA / UNIVERSITAT POLITÈCNICA DE VALENCIA</b>	027	1424	6,078	1,702
<b>UNIVERSITAT DE VALÈNCIA. ESTUDI GENERAL</b>	018	1758	6,092	1,692
<b>UNIVERSIDAD DE ALICANTE/ UNIVERSITAT D'ALACANT</b>	001	1162	6,341	1,684
<b>UNIVERSIDAD MIGUEL HERNÁNDEZ DE ELCHE/ UNIVERSITAT MIGUEL HERNÁNDEZ D'EL</b>	055	1047	6,104	1,735
<b>SISTEMA UNIVERSITARIO VALENCIANO/SISTEMA UNIVERSITARI VALENCIÀ</b>	099	6032	6,140	1,682

**GRÁFICO DE MEDIAS/ GRÀFIC DE MITJANES**



INTERVALO DE CONFIANZA PARA LA MEDIA DE CADA MATERIA (95%)  
INTERVAL DE CONFIANÇA PER A LA MITJANA DE CADA MATÈRIA (95%)

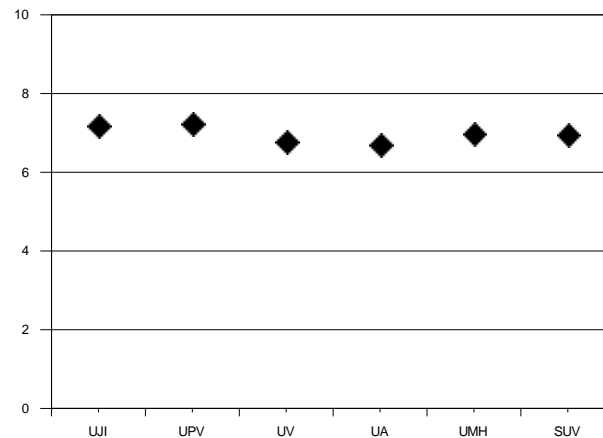


**MATERIA: Griego II**

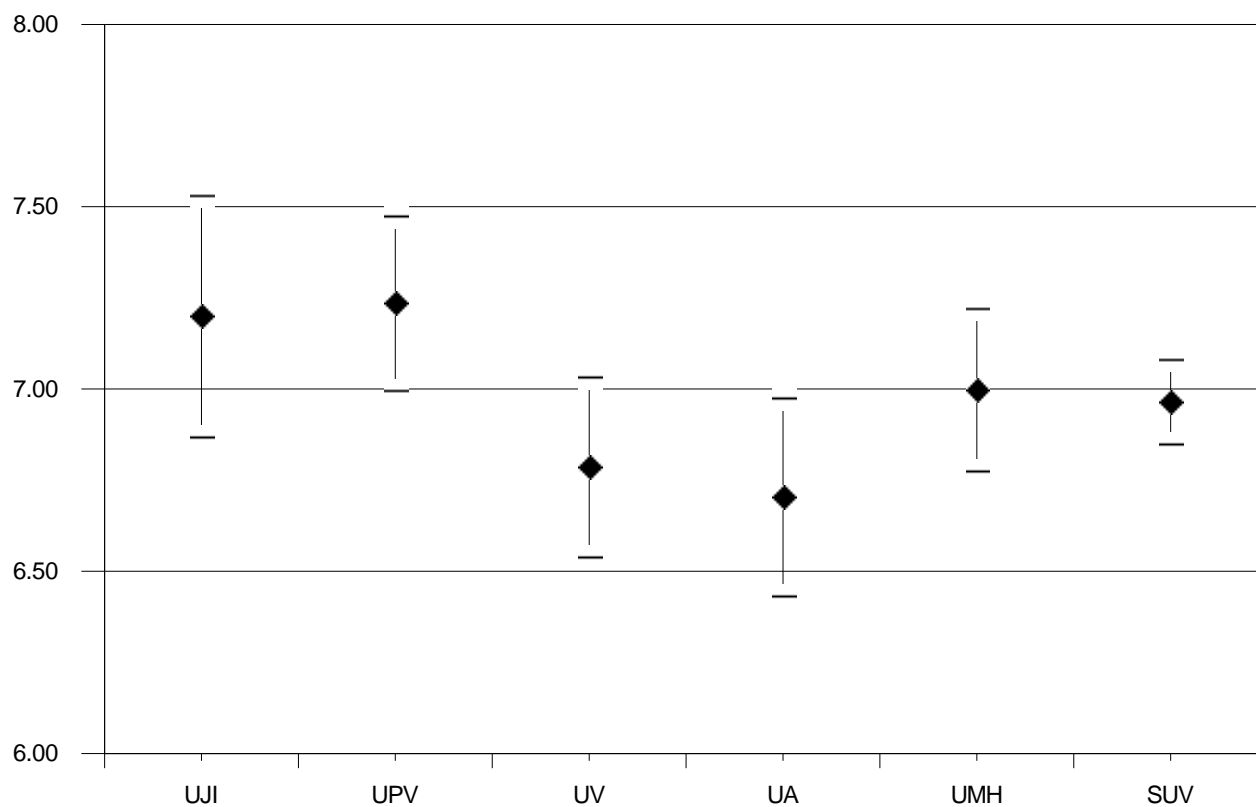
**MATÈRIA: Grec II**

<b>Universidad <i>Universitat</i></b>	<b>Código <i>Codi</i></b>	<b>Presentados <i>Presentats</i></b>	<b>Media PAU <i>Mitjana PAU</i></b>	<b>Desviación típica <i>Desviació típica</i></b>
<b>UNIVERSITAT JAUME I</b>	040	111	7,202	1,780
<b>UNIVERSIDAD POLITÉCNICA DE VALENCIA / UNIVERSITAT POLITÈCNICA DE VALENCIA</b>	027	270	7,237	2,005
<b>UNIVERSITAT DE VALÈNCIA. ESTUDI GENERAL</b>	018	287	6,788	2,135
<b>UNIVERSIDAD DE ALICANTE/ UNIVERSITAT D'ALACANT</b>	001	213	6,705	2,022
<b>UNIVERSIDAD MIGUEL HERNÁNDEZ DE ELCHE/ UNIVERSITAT MIGUEL HERNÁNDEZ D'EL</b>	055	237	7,000	1,752
<b>SISTEMA UNIVERSITARIO VALENCIANO/SISTEMA UNIVERSITARI VALENCIÀ</b>	099	1118	6,967	1,979

**GRÁFICO DE MEDIAS/ GRÀFIC DE MITJANES**



INTERVALO DE CONFIANZA PARA LA MEDIA DE CADA MATERIA (95%)  
INTERVAL DE CONFIANÇA PER A LA MITJANA DE CADA MATÈRIA (95%)

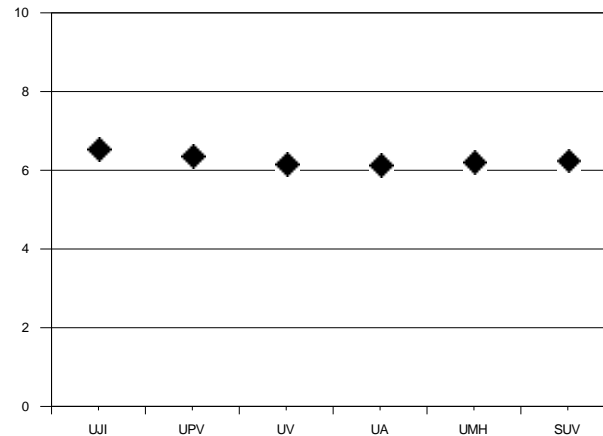


**MATERIA: Historia**

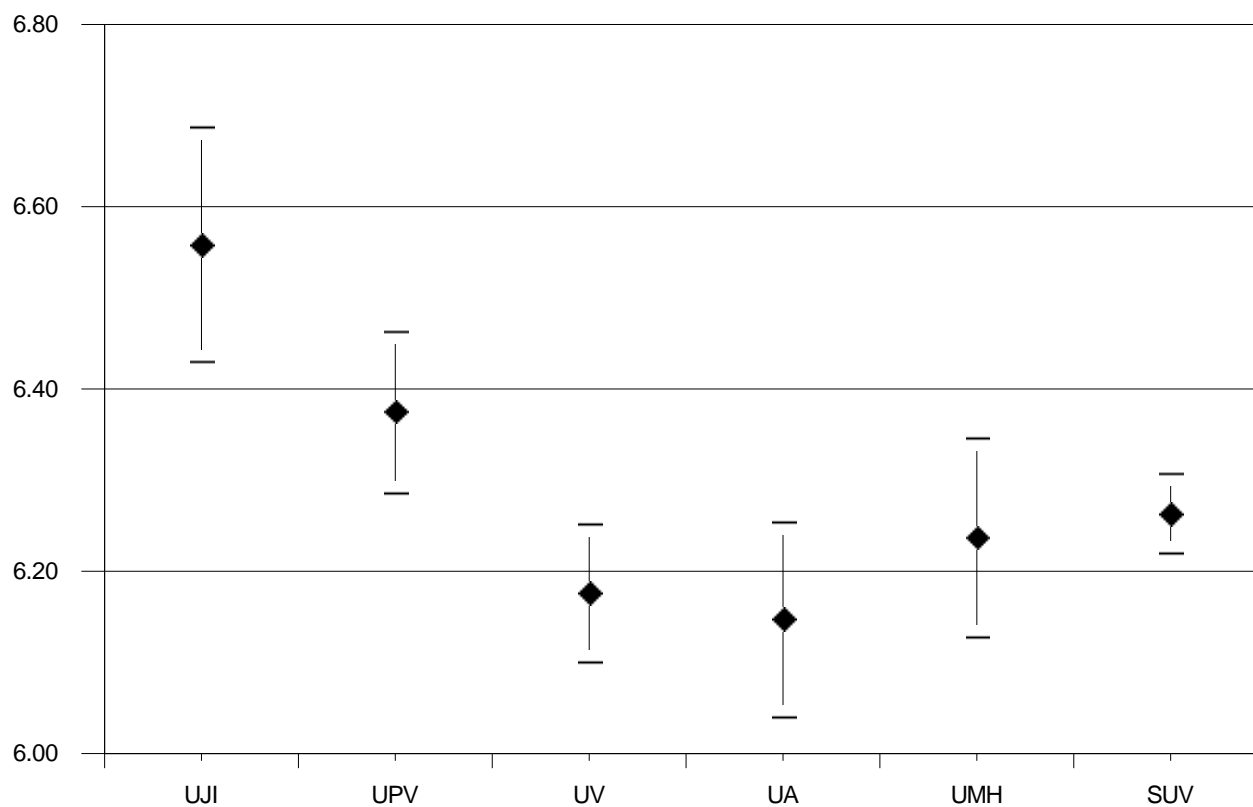
**MATÈRIA: Història**

<b>Universidad <i>Universitat</i></b>	<b>Código <i>Codi</i></b>	<b>Presentados <i>Presentats</i></b>	<b>Media PAU <i>Mitjana PAU</i></b>	<b>Desviación típica <i>Desviació típica</i></b>
<b>UNIVERSITAT JAUME I</b>	040	721	6,559	1,765
<b>UNIVERSIDAD POLITÉCNICA DE VALENCIA / UNIVERSITAT POLITÈCNICA DE VALENCIA</b>	027	1584	6,376	1,792
<b>UNIVERSITAT DE VALÈNCIA. ESTUDI GENERAL</b>	018	2265	6,177	1,854
<b>UNIVERSIDAD DE ALICANTE/ UNIVERSITAT D'ALACANT</b>	001	1382	6,148	2,026
<b>UNIVERSIDAD MIGUEL HERNÁNDEZ DE ELCHE/ UNIVERSITAT MIGUEL HERNÁNDEZ D'EL</b>	055	1120	6,238	1,862
<b>SISTEMA UNIVERSITARIO VALENCIANO/SISTEMA UNIVERSITARI VALENCIÀ</b>	099	7072	6,264	1,872

**GRÁFICO DE MEDIAS/ GRÀFIC DE MITJANES**



INTERVALO DE CONFIANZA PARA LA MEDIA DE CADA MATERIA (95%)  
INTERVAL DE CONFIANÇA PER A LA MITJANA DE CADA MATÈRIA (95%)

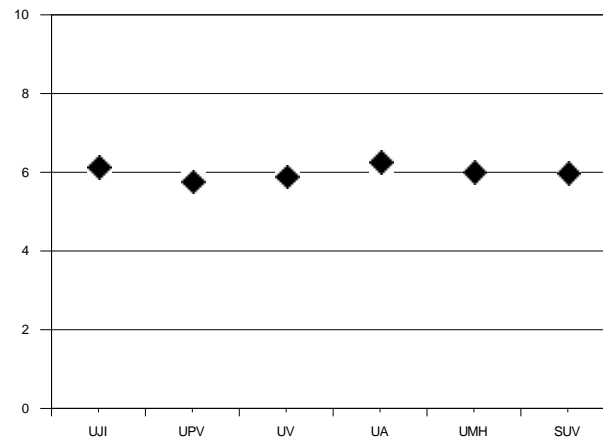


**MATERIA: Historia del Arte**

**MATÈRIA: Història de l'Art**

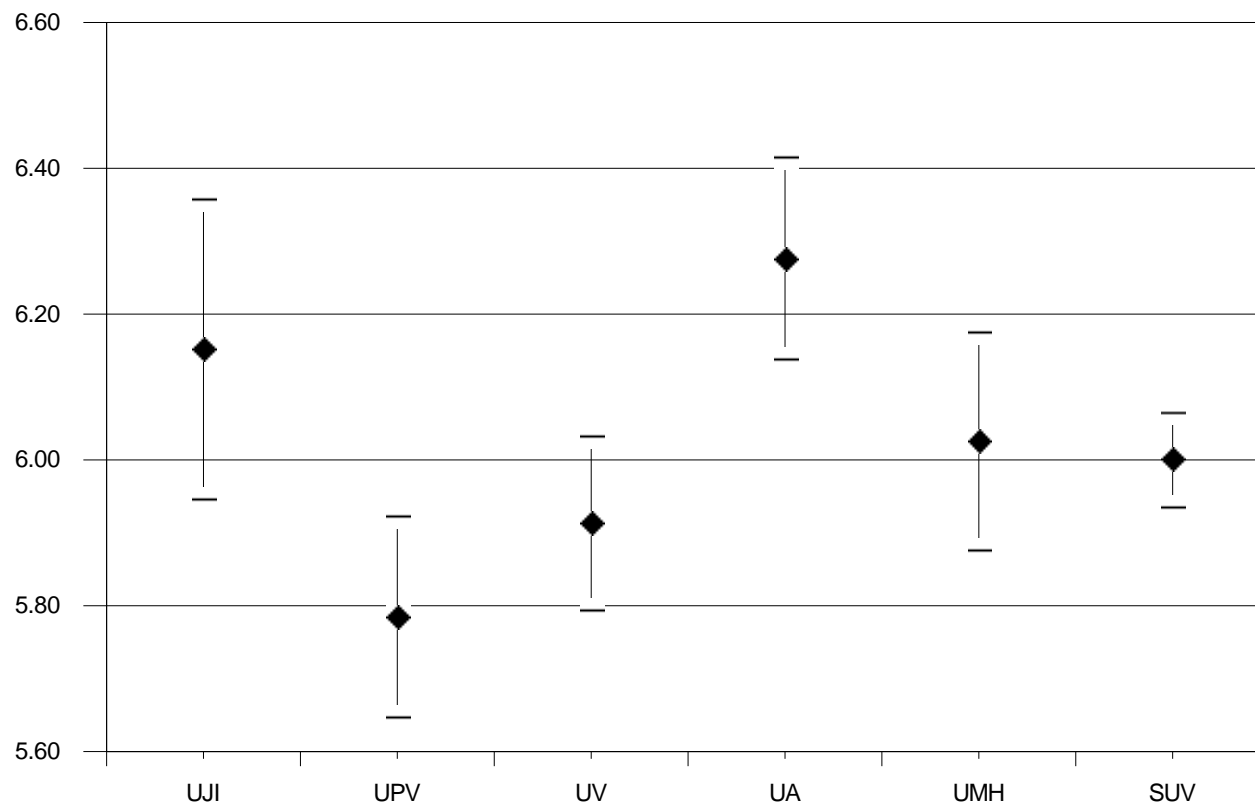
<b>Universidad <i>Universitat</i></b>	<b>Código <i>Codi</i></b>	<b>Presentados <i>Presentats</i></b>	<b>Media PAU <i>Mitjana PAU</i></b>	<b>Desviación típica <i>Desviació típica</i></b>
<b>UNIVERSITAT JAUME I</b>	040	330	6,153	1,910
<b>UNIVERSIDAD POLITÉCNICA DE VALENCIA / UNIVERSITAT POLITÈCNICA DE VALENCIA</b>	027	791	5,786	1,981
<b>UNIVERSITAT DE VALÈNCIA. ESTUDI GENERAL</b>	018	952	5,914	1,881
<b>UNIVERSIDAD DE ALICANTE/ UNIVERSITAT D'ALACANT</b>	001	686	6,277	1,851
<b>UNIVERSIDAD MIGUEL HERNÁNDEZ DE ELCHE/ UNIVERSITAT MIGUEL HERNÁNDEZ D'EL</b>	055	600	6,027	1,868
<b>SISTEMA UNIVERSITARIO VALENCIANO/SISTEMA UNIVERSITARI VALENCIÀ</b>	099	3359	6,002	1,907

**GRÁFICO DE MEDIAS/ GRÀFIC DE MITJANES**





INTERVALO DE CONFIANZA PARA LA MEDIA DE CADA MATERIA (95%)  
INTERVAL DE CONFIANÇA PER A LA MITJANA DE CADA MATÈRIA (95%)

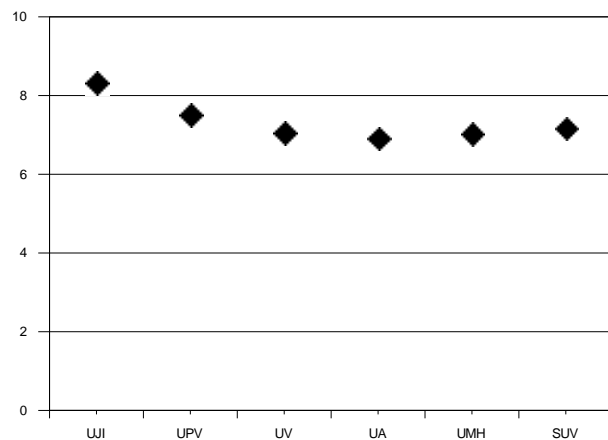


**MATERIA: Imagen**

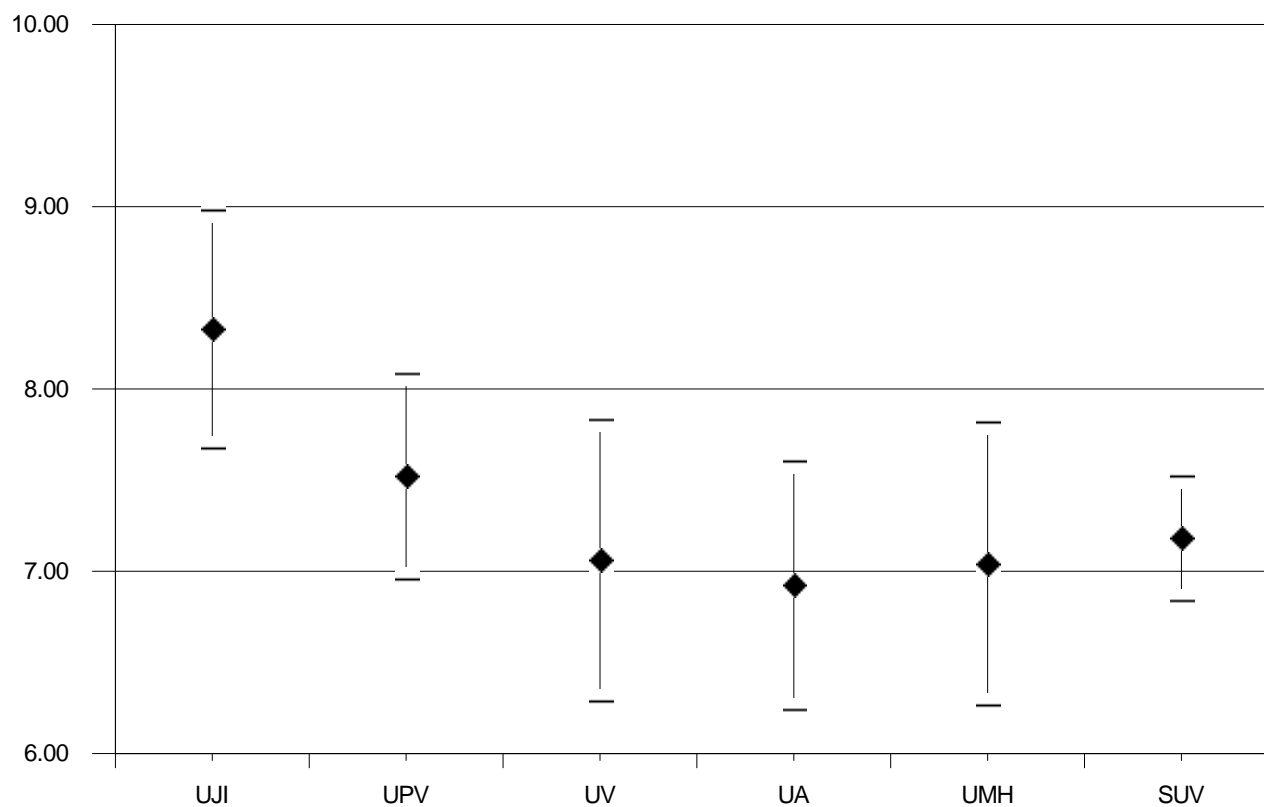
**MATÈRIA: Imatge**

<b>Universidad <i>Universitat</i></b>	<b>Código <i>Codi</i></b>	<b>Presentados <i>Presentats</i></b>	<b>Media PAU <i>Mitjana PAU</i></b>	<b>Desviación típica <i>Desviació típica</i></b>
<b>UNIVERSITAT JAUME I</b>	040	3	8,333	0,577
<b>UNIVERSIDAD POLITÉCNICA DE VALENCIA / UNIVERSITAT POLITÈCNICA DE VALENCIA</b>	027	16	7,525	1,150
<b>UNIVERSITAT DE VALÈNCIA. ESTUDI GENERAL</b>	018	14	7,064	1,474
<b>UNIVERSIDAD DE ALICANTE/ UNIVERSITAT D'ALACANT</b>	001	22	6,927	1,632
<b>UNIVERSIDAD MIGUEL HERNÁNDEZ DE ELCHE/ UNIVERSITAT MIGUEL HERNÁNDEZ D'EL</b>	055	11	7,045	1,313
<b>SISTEMA UNIVERSITARIO VALENCIANO/SISTEMA UNIVERSITARI VALENCIÀ</b>	099	66	7,185	1,412

**GRÁFICO DE MEDIAS/ GRÀFIC DE MITJANES**



INTERVALO DE CONFIANZA PARA LA MEDIA DE CADA MATERIA (95%)  
INTERVAL DE CONFIANÇA PER A LA MITJANA DE CADA MATÈRIA (95%)

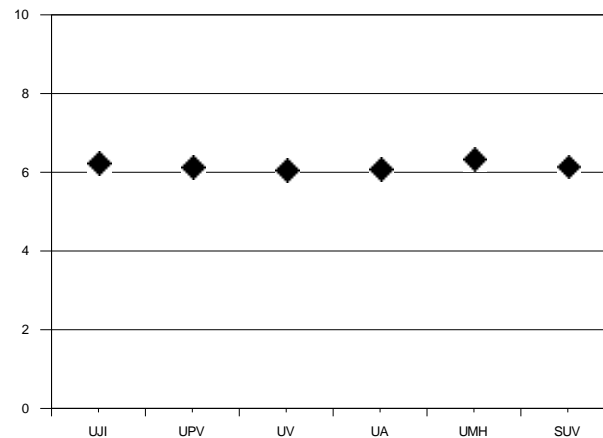


**MATERIA: Inglés**

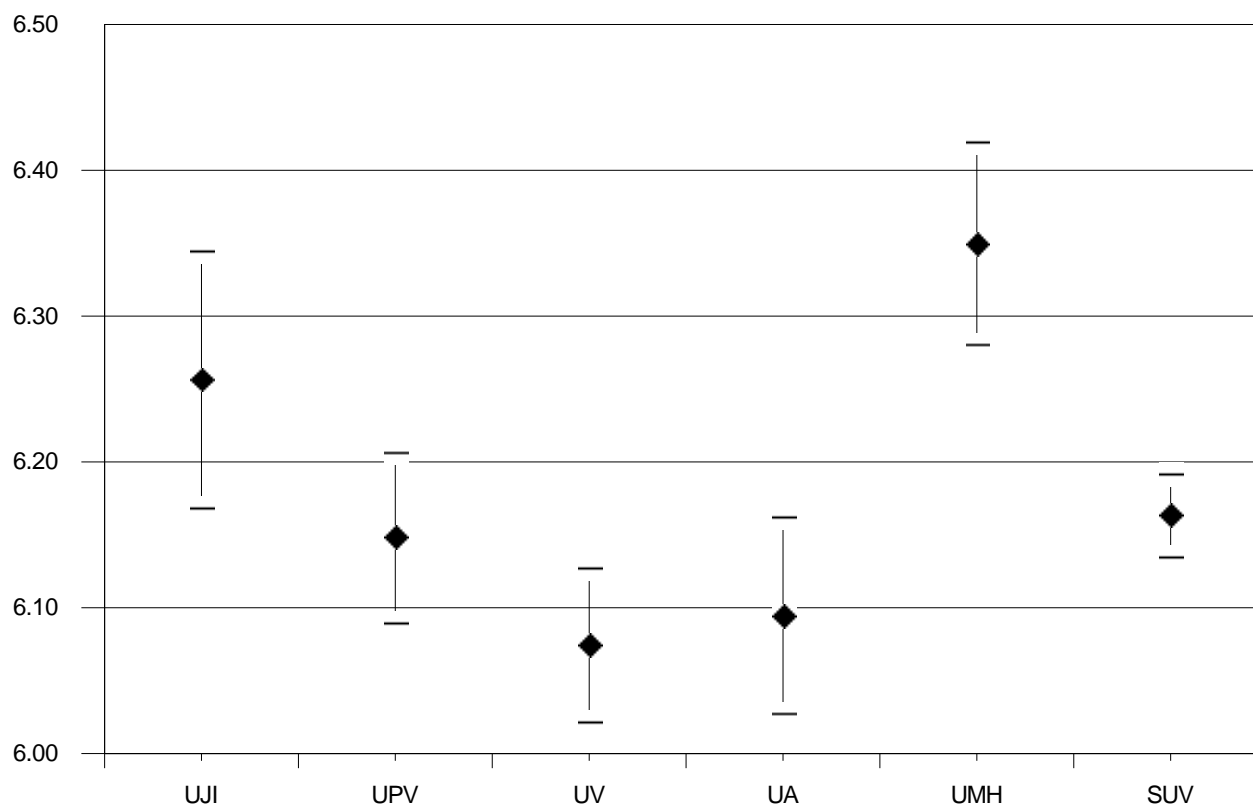
**MATÈRIA: Anglès**

<b>Universidad <i>Universitat</i></b>	<b>Código <i>Codi</i></b>	<b>Presentados <i>Presentats</i></b>	<b>Media PAU <i>Mitjana PAU</i></b>	<b>Desviación típica <i>Desviació típica</i></b>
<b>UNIVERSITAT JAUME I</b>	040	1648	6,257	1,824
<b>UNIVERSIDAD POLITÉCNICA DE VALENCIA / UNIVERSITAT POLITÈCNICA DE VALENCIA</b>	027	3514	6,149	1,769
<b>UNIVERSITAT DE VALÈNCIA. ESTUDI GENERAL</b>	018	4508	6,075	1,820
<b>UNIVERSIDAD DE ALICANTE/ UNIVERSITAT D'ALACANT</b>	001	2665	6,095	1,781
<b>UNIVERSIDAD MIGUEL HERNÁNDEZ DE ELCHE/ UNIVERSITAT MIGUEL HERNÁNDEZ D'EL</b>	055	2565	6,350	1,791
<b>SISTEMA UNIVERSITARIO VALENCIANO/SISTEMA UNIVERSITARI VALENCIÀ</b>	099	14900	6,164	1,799

**GRÁFICO DE MEDIAS/ GRÀFIC DE MITJANES**



INTERVALO DE CONFIANZA PARA LA MEDIA DE CADA MATERIA (95%)  
INTERVAL DE CONFIANÇA PER A LA MITJANA DE CADA MATÈRIA (95%)

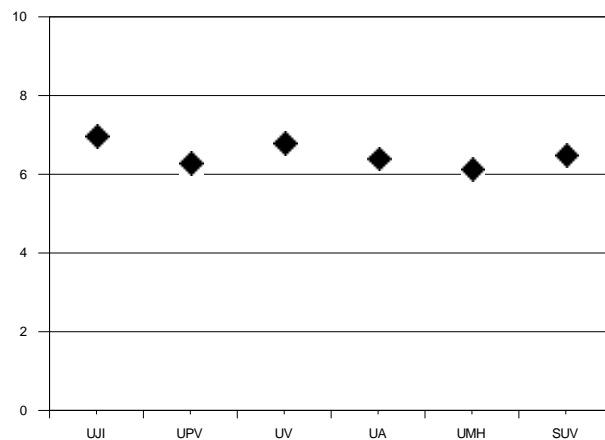


**MATERIA: Latín II**

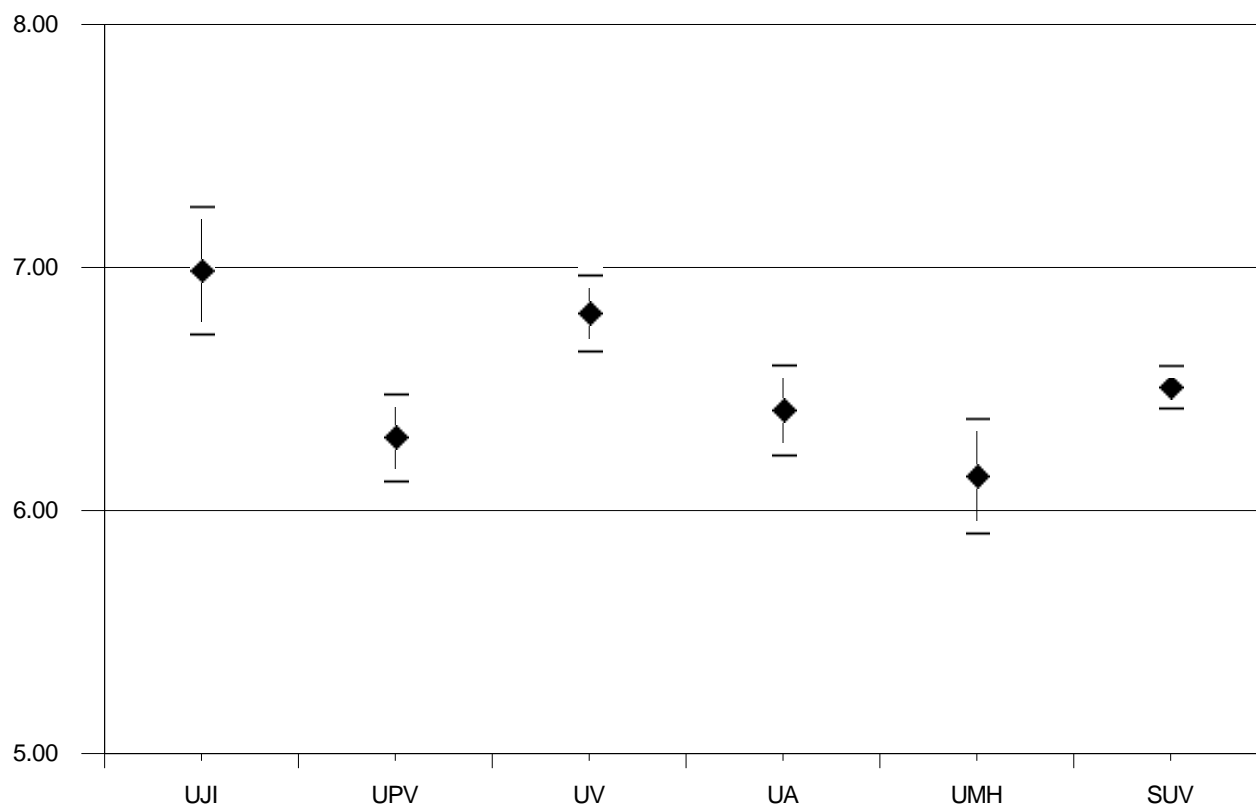
**MATÈRIA: Llatí II**

<b>Universidad <i>Universitat</i></b>	<b>Código <i>Codi</i></b>	<b>Presentados <i>Presentats</i></b>	<b>Media PAU <i>Mitjana PAU</i></b>	<b>Desviación típica <i>Desviació típica</i></b>
<b>UNIVERSITAT JAUME I</b>	040	233	6,991	2,047
<b>UNIVERSIDAD POLITÉCNICA DE VALENCIA / UNIVERSITAT POLITÈCNICA DE VALENCIA</b>	027	565	6,304	2,190
<b>UNIVERSITAT DE VALÈNCIA. ESTUDI GENERAL</b>	018	669	6,817	2,058
<b>UNIVERSIDAD DE ALICANTE/ UNIVERSITAT D'ALACANT</b>	001	442	6,417	1,979
<b>UNIVERSIDAD MIGUEL HERNÁNDEZ DE ELCHE/ UNIVERSITAT MIGUEL HERNÁNDEZ D'EL</b>	055	427	6,146	2,479
<b>SISTEMA UNIVERSITARIO VALENCIANO/SISTEMA UNIVERSITARI VALENCIÀ</b>	099	2336	6,512	2,176

**GRÁFICO DE MEDIAS/ GRÀFIC DE MITJANES**



INTERVALO DE CONFIANZA PARA LA MEDIA DE CADA MATERIA (95%)  
INTERVAL DE CONFIANÇA PER A LA MITJANA DE CADA MATÈRIA (95%)

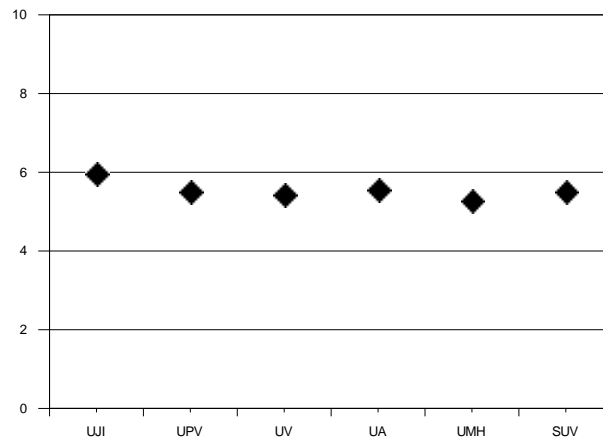


**MATERIA: Matemáticas Aplic. Ciencias Sociales II**

**MATÈRIA: Matemàtiques Aplic. Ciències Socials II**

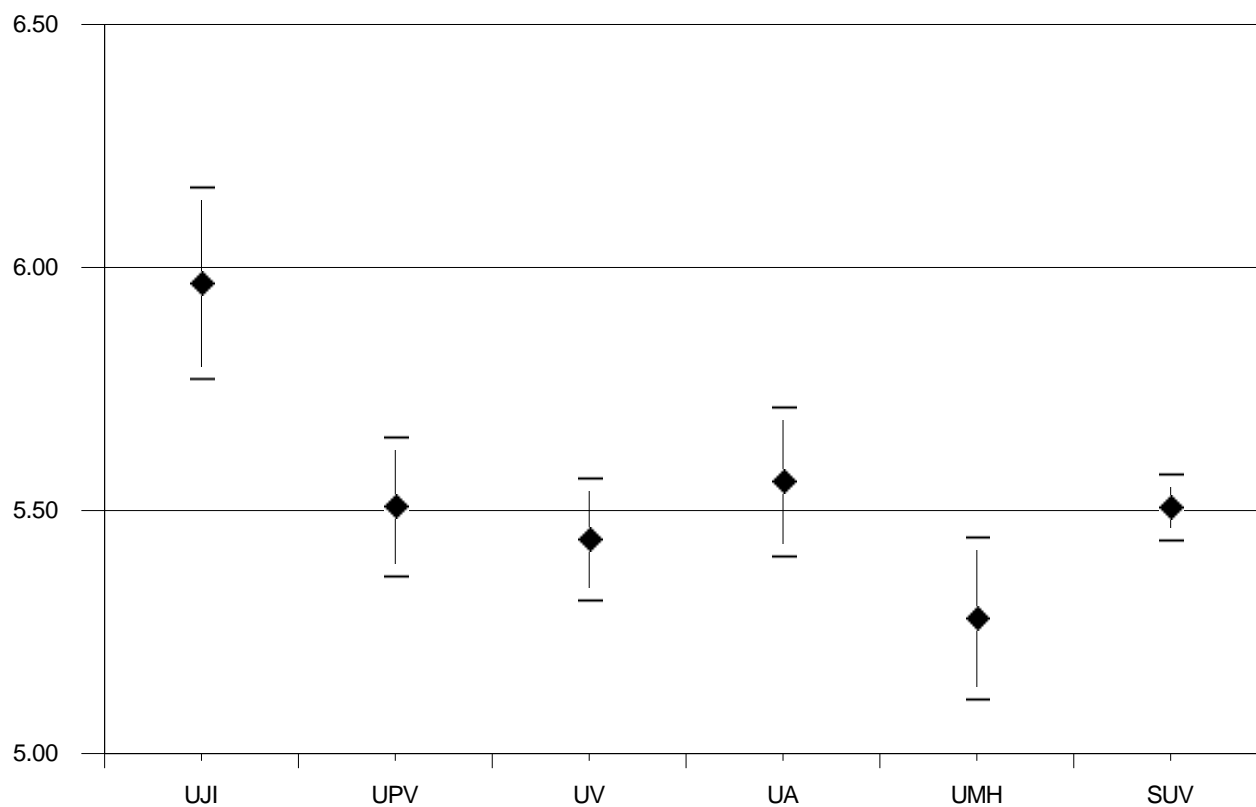
<b>Universidad <i>Universitat</i></b>	<b>Código <i>Codi</i></b>	<b>Presentados <i>Presentats</i></b>	<b>Media PAU <i>Mitjana PAU</i></b>	<b>Desviación típica <i>Desviació típica</i></b>
<b>UNIVERSITAT JAUME I</b>	040	531	5,970	2,316
<b>UNIVERSIDAD POLITÉCNICA DE VALENCIA / UNIVERSITAT POLITÈCNICA DE VALENCIA</b>	027	1158	5,510	2,485
<b>UNIVERSITAT DE VALÈNCIA. ESTUDI GENERAL</b>	018	1458	5,443	2,450
<b>UNIVERSIDAD DE ALICANTE/ UNIVERSITAT D'ALACANT</b>	001	947	5,562	2,408
<b>UNIVERSIDAD MIGUEL HERNÁNDEZ DE ELCHE/ UNIVERSITAT MIGUEL HERNÁNDEZ D'EL</b>	055	866	5,280	2,502
<b>SISTEMA UNIVERSITARIO VALENCIANO/SISTEMA UNIVERSITARI VALENCIÀ</b>	099	4960	5,509	2,451

**GRÁFICO DE MEDIAS/ GRÀFIC DE MITJANES**





INTERVALO DE CONFIANZA PARA LA MEDIA DE CADA MATERIA (95%)  
INTERVAL DE CONFIANÇA PER A LA MITJANA DE CADA MATÈRIA (95%)

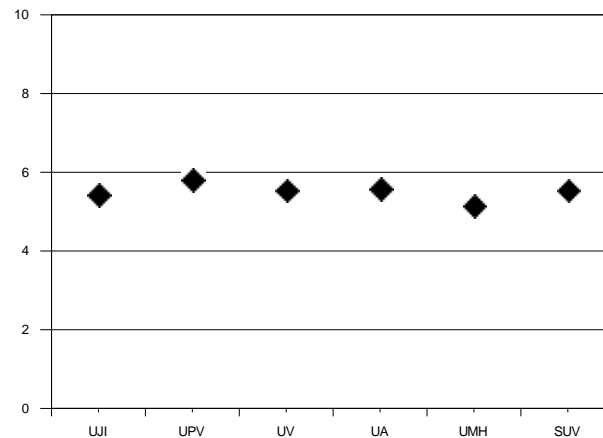


**MATERIA: Matemáticas II**

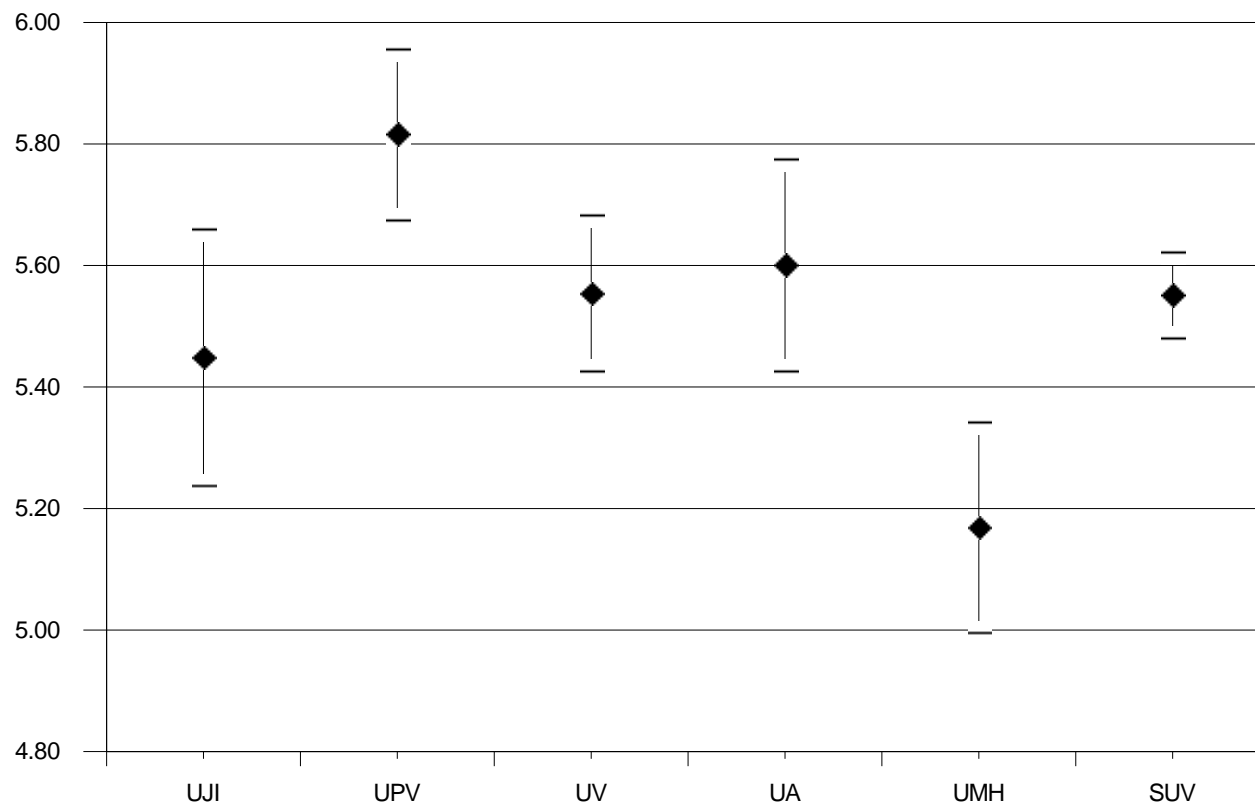
**MATÈRIA: Matemàtiques II**

<b>Universidad <i>Universitat</i></b>	<b>Código <i>Codi</i></b>	<b>Presentados <i>Presentats</i></b>	<b>Media PAU <i>Mitjana PAU</i></b>	<b>Desviación típica <i>Desviació típica</i></b>
<b>UNIVERSITAT JAUME I</b>	040	465	5,450	2,319
<b>UNIVERSIDAD POLITÉCNICA DE VALENCIA / UNIVERSITAT POLITÈCNICA DE VALENCIA</b>	027	944	5,817	2,201
<b>UNIVERSITAT DE VALÈNCIA. ESTUDI GENERAL</b>	018	1262	5,555	2,329
<b>UNIVERSIDAD DE ALICANTE/ UNIVERSITAT D'ALACANT</b>	001	639	5,602	2,244
<b>UNIVERSIDAD MIGUEL HERNÁNDEZ DE ELCHE/ UNIVERSITAT MIGUEL HERNÁNDEZ D'EL</b>	055	612	5,170	2,187
<b>SISTEMA UNIVERSITARIO VALENCIANO/SISTEMA UNIVERSITARI VALENCIÀ</b>	099	3922	5,553	2,270

**GRÁFICO DE MEDIAS/ GRÀFIC DE MITJANES**



INTERVALO DE CONFIANZA PARA LA MEDIA DE CADA MATERIA (95%)  
INTERVAL DE CONFIANÇA PER A LA MITJANA DE CADA MATÈRIA (95%)

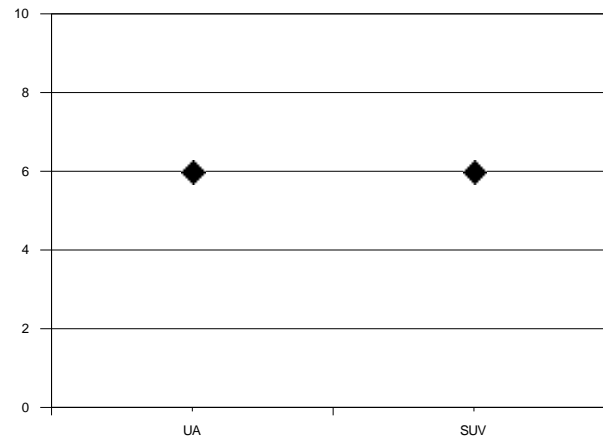


**MATERIA: Mecánica**

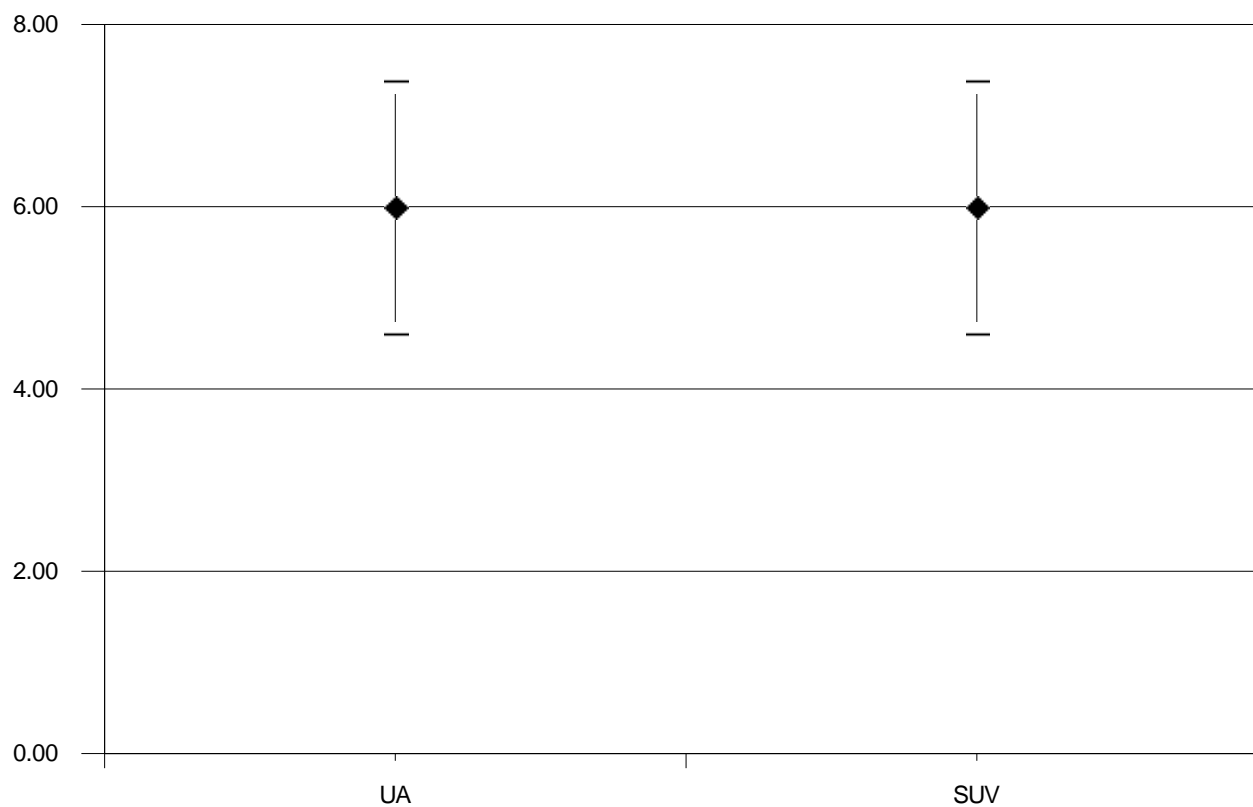
**MATÈRIA: Mecànica**

<b>Universidad <i>Universitat</i></b>	<b>Código <i>Codi</i></b>	<b>Presentados <i>Presentats</i></b>	<b>Media PAU <i>Mitjana PAU</i></b>	<b>Desviación típica <i>Desviació típica</i></b>
<b>UNIVERSIDAD DE ALICANTE/ UNIVERSITAT D'ALACANT</b>	001	5	6,000	1,581
<b>SISTEMA UNIVERSITARIO VALENCIANO/SISTEMA UNIVERSITARI VALENCIÀ</b>	099	5	6,000	1,581

**GRÁFICO DE MEDIAS/ GRÀFIC DE MITJANES**



INTERVALO DE CONFIANZA PARA LA MEDIA DE CADA MATERIA (95%)  
INTERVAL DE CONFIANÇA PER A LA MITJANA DE CADA MATÈRIA (95%)

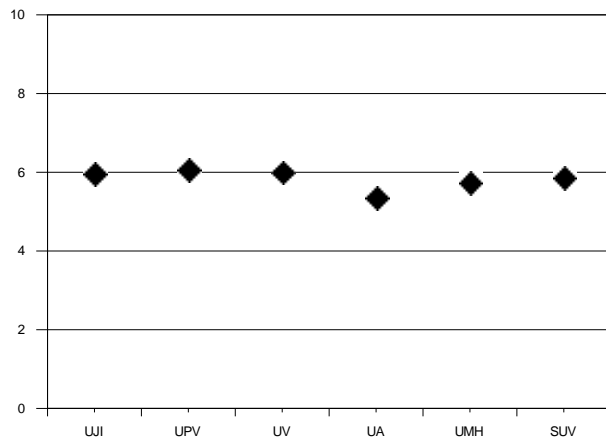


**MATERIA: Química**

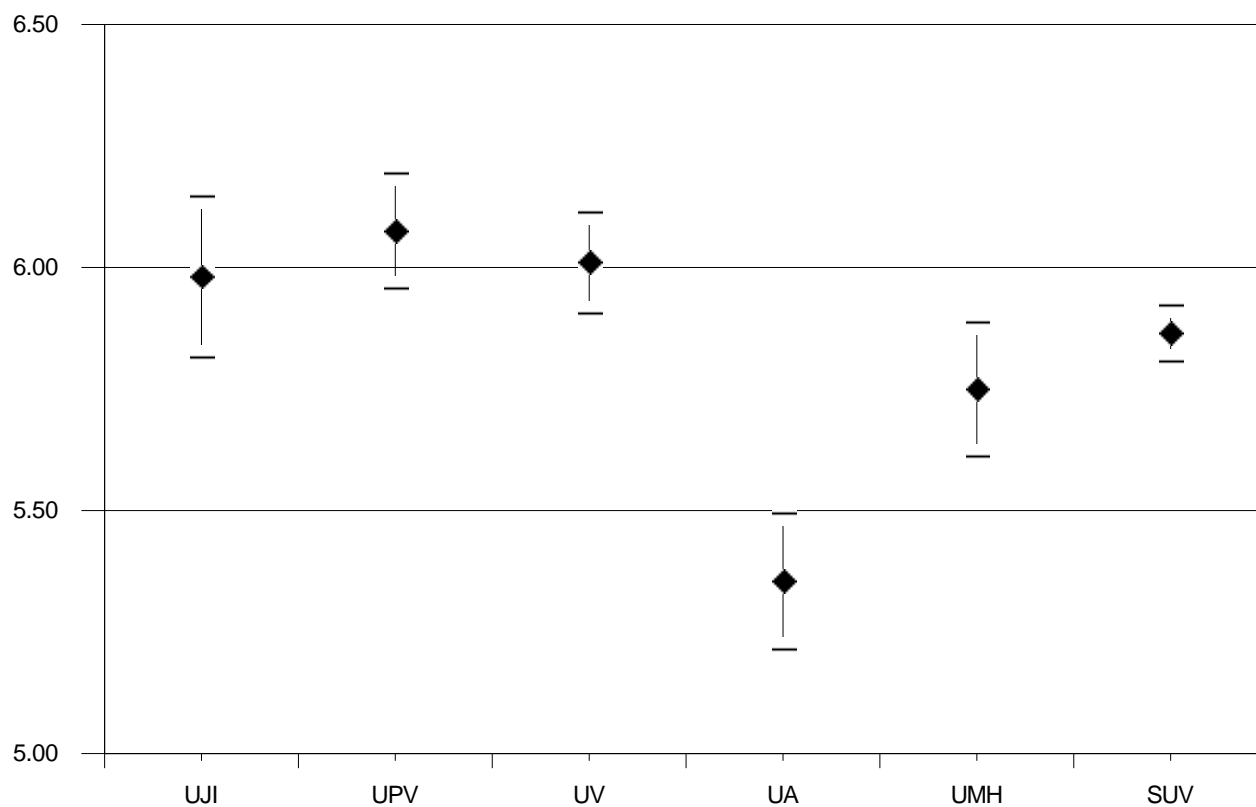
**MATÈRIA: Química**

<b>Universidad <i>Universitat</i></b>	<b>Código <i>Codi</i></b>	<b>Presentados <i>Presentats</i></b>	<b>Media PAU <i>Mitjana PAU</i></b>	<b>Desviación típica <i>Desviació típica</i></b>
<b>UNIVERSITAT JAUME I</b>	040	551	5,983	1,986
<b>UNIVERSIDAD POLITÉCNICA DE VALENCIA / UNIVERSITAT POLITÈCNICA DE VALENCIA</b>	027	1145	6,077	2,051
<b>UNIVERSITAT DE VALÈNCIA. ESTUDI GENERAL</b>	018	1568	6,012	2,104
<b>UNIVERSIDAD DE ALICANTE/ UNIVERSITAT D'ALACANT</b>	001	855	5,357	2,099
<b>UNIVERSIDAD MIGUEL HERNÁNDEZ DE ELCHE/ UNIVERSITAT MIGUEL HERNÁNDEZ D'EL</b>	055	822	5,752	2,013
<b>SISTEMA UNIVERSITARIO VALENCIANO/SISTEMA UNIVERSITARI VALENCIÀ</b>	099	4941	5,867	2,078

**GRÁFICO DE MEDIAS/ GRÀFIC DE MITJANES**



INTERVALO DE CONFIANZA PARA LA MEDIA DE CADA MATERIA (95%)  
INTERVAL DE CONFIANÇA PER A LA MITJANA DE CADA MATÈRIA (95%)

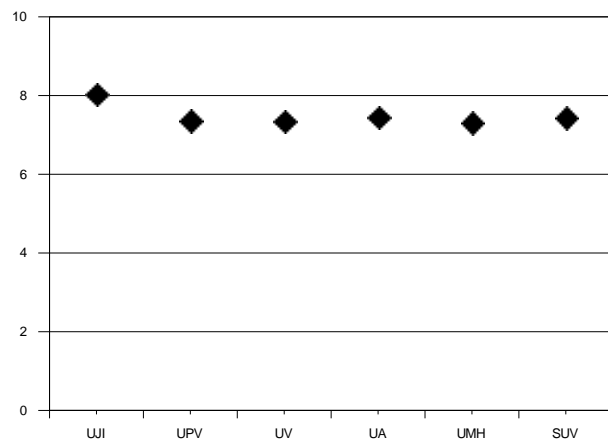


**MATERIA: Técnicas de Expresión Graf-Plásticas**

**MATÈRIA: Tècniques d'Expressió Gràficoplàstica**

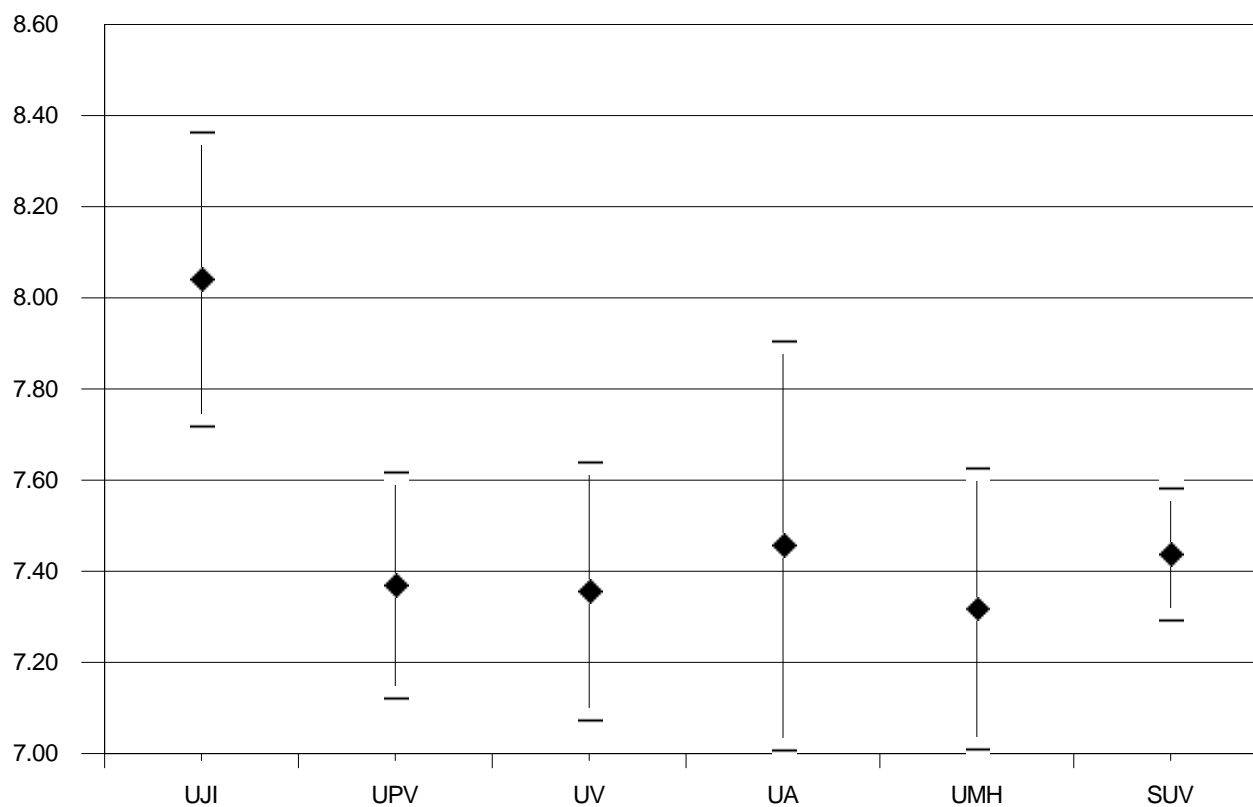
<b>Universidad <i>Universitat</i></b>	<b>Código <i>Codi</i></b>	<b>Presentados <i>Presentats</i></b>	<b>Media PAU <i>Mitjana PAU</i></b>	<b>Desviación típica <i>Desviació típica</i></b>
<b>UNIVERSITAT JAUME I</b>	040	23	8,043	0,788
<b>UNIVERSIDAD POLITÉCNICA DE VALENCIA / UNIVERSITAT POLITÈCNICA DE VALENCIA</b>	027	60	7,372	0,977
<b>UNIVERSITAT DE VALÈNCIA. ESTUDI GENERAL</b>	018	78	7,359	1,277
<b>UNIVERSIDAD DE ALICANTE/ UNIVERSITAT D'ALACANT</b>	001	29	7,459	1,232
<b>UNIVERSIDAD MIGUEL HERNÁNDEZ DE ELCHE/ UNIVERSITAT MIGUEL HERNÁNDEZ D'EL</b>	055	35	7,320	0,930
<b>SISTEMA UNIVERSITARIO VALENCIANO/SISTEMA UNIVERSITARI VALENCIÀ</b>	099	225	7,439	1,112

**GRÁFICO DE MEDIAS/ GRÀFIC DE MITJANES**





INTERVALO DE CONFIANZA PARA LA MEDIA DE CADA MATERIA (95%)  
INTERVAL DE CONFIANÇA PER A LA MITJANA DE CADA MATÈRIA (95%)

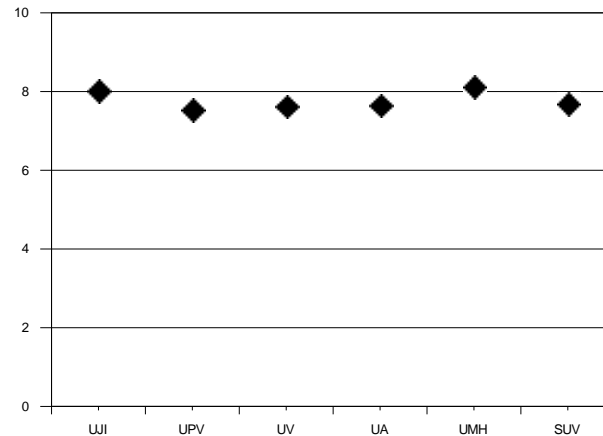


**MATERIA: Tecnología Industrial**

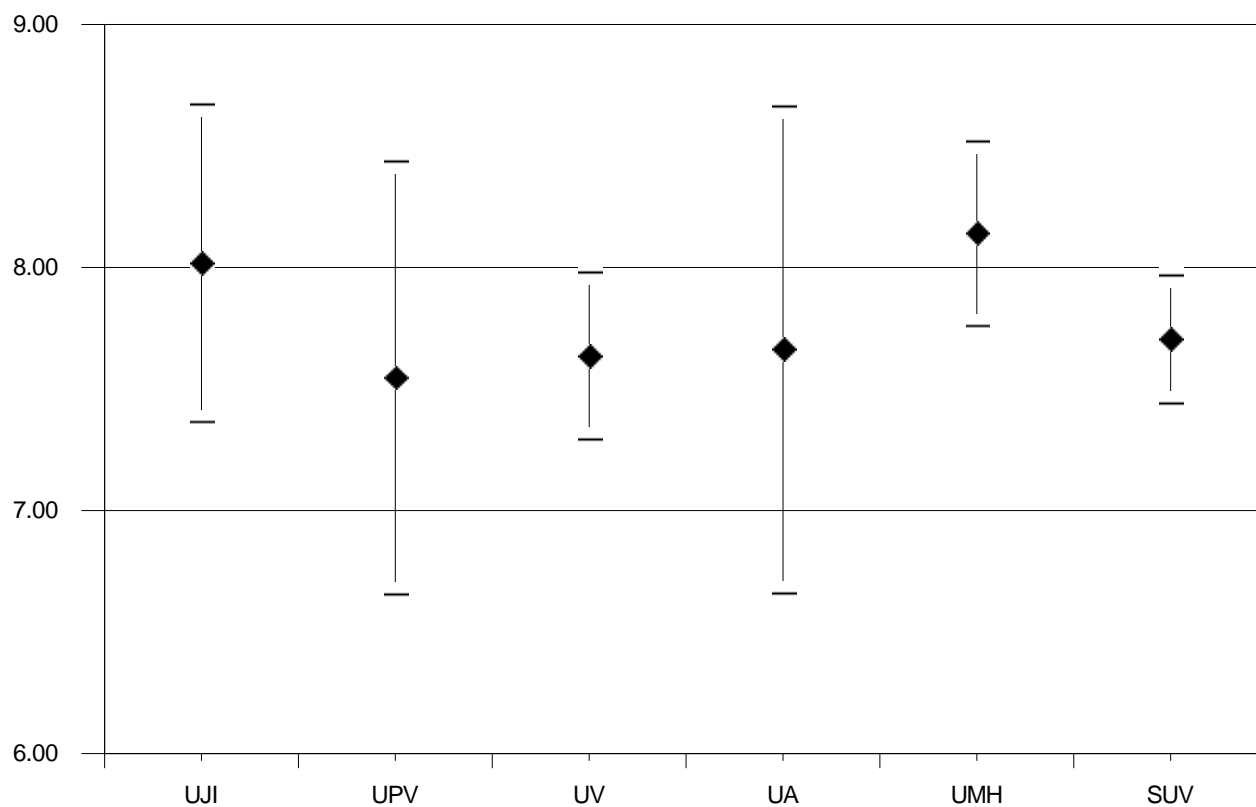
**MATÈRIA: Tecnologia Industrial**

<b>Universidad Universitat</b>	<b>Código Codi</b>	<b>Presentados Presentats</b>	<b>Media PAU Mitjana PAU</b>	<b>Desviación típica Desviació típica</b>
<b>UNIVERSITAT JAUME I</b>	040	13	8,023	1,203
<b>UNIVERSIDAD POLITÉCNICA DE VALENCIA / UNIVERSITAT POLITÈCNICA DE VALENCIA</b>	027	16	7,550	1,817
<b>UNIVERSITAT DE VALÈNCIA. ESTUDI GENERAL</b>	018	73	7,640	1,497
<b>UNIVERSIDAD DE ALICANTE/ UNIVERSITAT D'ALACANT</b>	001	12	7,667	1,772
<b>UNIVERSIDAD MIGUEL HERNÁNDEZ DE ELCHE/ UNIVERSITAT MIGUEL HERNÁNDEZ D'EL</b>	055	9	8,144	0,581
<b>SISTEMA UNIVERSITARIO VALENCIANO/SISTEMA UNIVERSITARI VALENCIÀ</b>	099	123	7,708	1,486

**GRÁFICO DE MEDIAS/ GRÀFIC DE MITJANES**



INTERVALO DE CONFIANZA PARA LA MEDIA DE CADA MATERIA (95%)  
INTERVAL DE CONFIANÇA PER A LA MITJANA DE CADA MATÈRIA (95%)

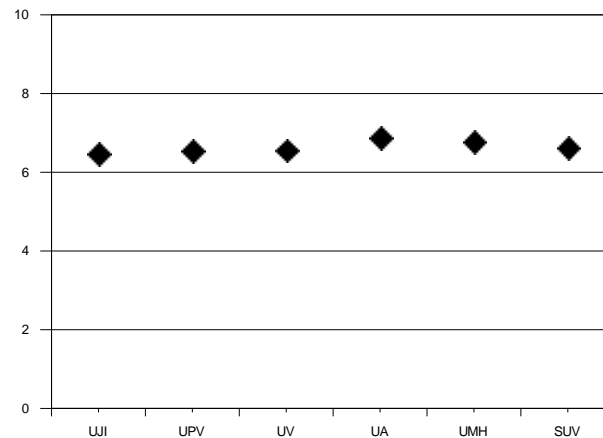


**MATERIA: Valenciano: Lengua y Literatura II**

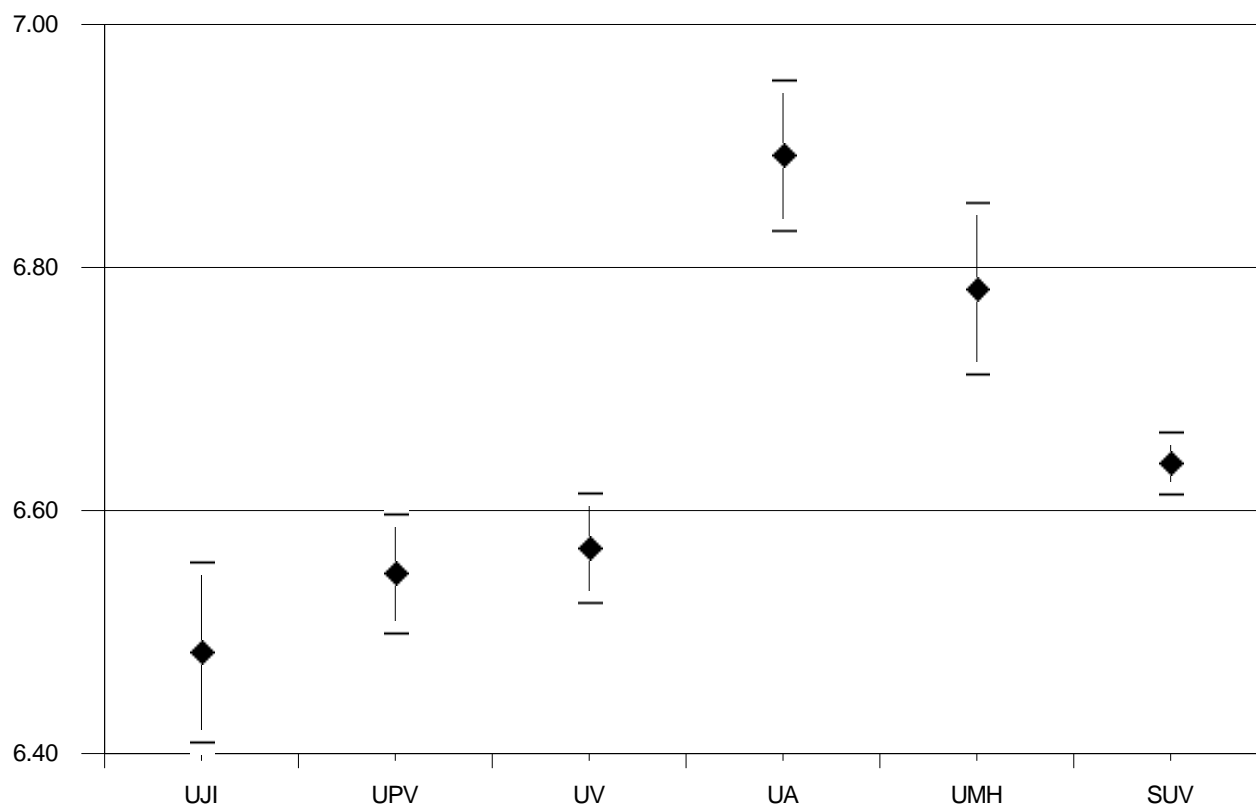
**MATÈRIA: Valencià: Llengua i Literatura II**

<b>Universidad <i>Universitat</i></b>	<b>Código <i>Codi</i></b>	<b>Presentados <i>Presentats</i></b>	<b>Media PAU <i>Mitjana PAU</i></b>	<b>Desviación típica <i>Desviació típica</i></b>
<b>UNIVERSITAT JAUME I</b>	040	1630	6,484	1,524
<b>UNIVERSIDAD POLITÉCNICA DE VALENCIA / UNIVERSITAT POLITÈCNICA DE VALENCIA</b>	027	3429	6,549	1,464
<b>UNIVERSITAT DE VALÈNCIA. ESTUDI GENERAL</b>	018	4300	6,570	1,500
<b>UNIVERSIDAD DE ALICANTE/ UNIVERSITAT D'ALACANT</b>	001	2362	6,893	1,528
<b>UNIVERSIDAD MIGUEL HERNÁNDEZ DE ELCHE/ UNIVERSITAT MIGUEL HERNÁNDEZ D'EL</b>	055	1854	6,783	1,552
<b>SISTEMA UNIVERSITARIO VALENCIANO/SISTEMA UNIVERSITARI VALENCIÀ</b>	099	13575	6,640	1,513

**GRÁFICO DE MEDIAS/ GRÀFIC DE MITJANES**



INTERVALO DE CONFIANZA PARA LA MEDIA DE CADA MATERIA (95%)  
INTERVAL DE CONFIANÇA PER A LA MITJANA DE CADA MATÈRIA (95%)



**Nº de Reclamaciones/ Nre. de Reclamacions**

<b>Código Codi</b>	<b>Materia Matèria</b>	<b>UJI</b>	<b>UPV</b>	<b>UV</b>	<b>UA</b>	<b>UMH</b>	<b>Total</b>
BIO	Biología/Biologia	115	143	0	101	113	472
CLL	Castellano: Lengua y Literatura II/Castellà : Llengua i Literatura II	471	474	0	258	291	1494
CTM	Ciencias de la Tierra y Medioambientales/Ciències de la Terra i Mediambientals	91	118	0	81	106	396
DAR	Dibujo Artístico/Dibuix Artístic	5	7	0	0	2	14
DTE	Dibujo Técnico/Dibuix Tècnic	77	75	0	22	40	214
ECO	Economía/Economia	79	104	0	36	61	280
ELE	Electrotecnia/Electrotècnia	1	0	0	2	0	3
FIL	Filosofía II/Filosofia II	208	331	0	99	164	802
FIS	Física/Física	90	121	0	52	66	329
F	Francés/Francés	0	4	0	7	1	12
FDI	Fundamentos del Diseño/Fonaments del Disseny	0	1	0	0	0	1
GEO	Geografía/Geografia	142	154	0	67	82	445
GRI	Griego II/Grec II	15	14	0	13	12	54
HAR	Historia del Arte/Història de l'Art	43	65	0	29	48	185
HIS	Historia/Història	152	183	0	110	114	559
IMA	Imagen/Imatge	0	3	0	0	0	3
I	Inglés/Anglés	410	404	0	209	264	1287
LAT	Latín II/Llatí II	24	32	0	22	20	98
MCS	Matemáticas Aplic. Ciencias Sociales II/Matemàtiques Aplic. Ciències Socials II	81	88	0	47	72	288
MAT	Matemáticas II/Matemàtiques II	112	105	0	54	67	338
QUI	Química/Química	150	155	0	103	149	557
TEG	Técnicas de Expresión Graf-Plásticas/Tècniques d'Expressió Gràficoplàstica	2	2	0	0	1	5
TIN	Tecnología Industrial/Tecnologia Industrial	1	0	0	0	1	2
VLL	Valenciano: Lengua y Literatura II/Valencià: Llengua i Literatura II	406	429	0	172	169	1176
TOT	Total	2673	3009	0	1482	1843	9007

**Porcentaje de Reclamaciones/ Percentatge de Reclamacions**

<b>Código Codi</b>	<b>Materia Matèria</b>	<b>UJI</b>	<b>UPV</b>	<b>UV</b>	<b>UA</b>	<b>UMH</b>	<b>Total</b>
BIO	Biología/Biologia	25,220	14,680	0,000	13,590	15,670	11,250
CLL	Castellano: Lengua y Literatura II/Castellà : Llengua i Literatura II	28,340	13,280	0,000	9,330	11,120	9,850
CTM	Ciencias de la Tierra y Medioambientales/Ciències de la Terra i Mediambientals	25,930	16,550	0,000	14,540	18,560	12,380
DAR	Dibujo Artístico/Dibuix Artístic	14,290	7,950	0,000	0,000	2,940	3,850
DTE	Dibujo Técnico/Dibuix Tènic	25,840	12,500	0,000	5,300	9,460	8,700
ECO	Economía/Economia	17,360	10,450	0,000	4,700	8,050	6,650
ELE	Electrotecnia/Electrotènia	33,330	0,000	0,000	20,000	0,000	13,040
FIL	Filosofía II/Filosofia II	22,150	16,680	0,000	7,230	10,960	9,930
FIS	Física/Física	19,150	12,530	0,000	7,530	10,060	8,170
F	Francés/Francés	0,000	10,000	0,000	10,610	2,440	6,060
FDI	Fundamentos del Diseño/Fonaments del Disseny	0,000	25,000	0,000	0,000	0,000	2,780
GEO	Geografía/Geografia	22,120	10,770	0,000	5,680	7,770	7,340
GRI	Griego II/Grec II	13,390	5,170	0,000	6,070	5,000	4,800
HAR	Historia del Arte/Història de l'Art	12,910	8,190	0,000	4,200	7,930	5,480
HIS	Historia/Història	21,020	11,510	0,000	7,850	10,130	7,870
IMA	Imagen/Imatge	0,000	18,750	0,000	0,000	0,000	4,550
I	Ingles/Anglés	24,800	11,450	0,000	7,760	10,240	8,600
LAT	Latín II/Llatí II	10,260	5,630	0,000	4,910	4,580	4,160
MCS	Matemáticas Aplic. Ciencias Sociales II/Matemàtiques Aplic. Ciències Socials II	15,230	7,570	0,000	4,910	8,290	5,790
MAT	Matemáticas II/Matemàtiques II	23,980	11,090	0,000	8,400	10,910	8,590
MEC	Mecánica/Mecànica	0,000	0,000	0,000	0,000	0,000	0,000
QUI	Química/Química	27,170	13,500	0,000	11,940	18,080	11,240
TEG	Técnicas de Expresión Graf-Plásticas/Tècniques d'Expressió Gràficoplàstica	8,330	3,330	0,000	0,000	2,860	2,210
TIN	Tecnología Industrial/Tecnologia Industrial	7,690	0,000	0,000	0,000	11,110	1,630
VLL	Valenciano: Lengua y Literatura II/Valencià: Llengua i Literatura II	24,830	12,480	0,000	7,210	9,060	8,630
TOT	Porcentaje Medio/Percentatge Mitjà	23,050	12,090	0,000	7,810	10,450	8,600

Nº de 2ª Corrección / Nre. de 2a Correcció

Código Codi	Materia Matèria	UJI	UPV	UV	UA	UMH	Total
BIO	Biología/Biologia	8	19	27	23	25	102
CLL	Castellano: Lengua y Literatura II/Castellà : Llengua i Literatura II	38	121	109	93	61	422
CTM	Ciencias de la Tierra y Medioambientales/Ciències de la Terra i Mediambientals	14	16	26	29	19	104
DAR	Dibujo Artístico/Dibuix Artístic	0	2	0	0	1	3
DTE	Dibujo Técnico/Dibuix Tècnic	10	24	22	18	10	84
ECO	Economía/Economia	12	16	31	19	11	89
ELE	Electrotecnia/Electrotècnia	0	0	1	0	0	1
FIL	Filosofía II/Filosofia II	30	99	122	57	53	361
FIS	Física/Física	10	16	45	12	22	105
F	Francés/Francés	1	1	0	2	1	5
FDI	Fundamentos del Diseño/Fonaments del Disseny	0	0	0	0	0	0
GEO	Geografía/Geografia	11	24	58	30	23	146
GRI	Griego II/Grec II	2	3	7	3	2	17
HAR	Historia del Arte/Història de l'Art	6	21	17	10	16	70
HIS	Historia/Història	23	31	96	72	40	262
IMA	Imagen/Imatge	0	0	1	0	0	1
I	Inglés/Anglés	39	71	124	54	57	345
LAT	Latín II/Llatí II	1	11	7	11	19	49
MCS	Matemáticas Aplic. Ciencias Sociales II/Matemàtiques Aplic. Ciències Socials II	13	33	34	17	10	107
MAT	Matemáticas II/Matemàtiques II	23	28	32	14	22	119
MEC	Mecánica/Mecànica	0	0	0	0	0	0
QUI	Química/Química	12	17	30	25	21	105
TEG	Técnicas de Expresión Graf-Plásticas/Tècniques d'Expressió Gràficoplàstica	0	3	0	0	0	3
TIN	Tecnología Industrial/Tecnologia Industrial	0	1	2	2	0	5
VLL	Valenciano: Lengua y Literatura II/Valencià: Llengua i Literatura II	32	57	88	42	31	250
TOT	Total	285	614	879	533	444	2755



**Nº de Reclamaciones en 2ª Corrección/ Nre . de reclamacions en 2ª Correcció**

<b>Código Codi</b>	<b>Materia Matèria</b>	<b>UJI</b>	<b>UPV</b>	<b>UV</b>	<b>UA</b>	<b>UMH</b>	<b>Total</b>
BIO	Biología/Biologia	0	2	0	5	1	8
CLL	Castellano: Lengua y Literatura II/Castellà : Llengua i Literatura II	0	3	0	22	4	29
CTM	Ciencias de la Tierra y Medioambientales/Ciències de la Terra i Mediambientals	0	1	0	5	2	8
DAR	Dibujo Artístico/Dibuix Artístic	0	0	0	0	0	0
DTE	Dibujo Técnico/Dibuix Tècnic	0	0	0	2	0	2
ECO	Economía/Economia	0	1	0	6	2	9
ELE	Electrotecnia/Electrotècnia	0	0	0	0	0	0
FIL	Filosofía II/Filosofia II	0	6	0	8	6	20
FIS	Física/Física	0	1	0	1	0	2
F	Francés/Francés	0	0	0	0	0	0
FDI	Fundamentos del Diseño/Fonaments del Disseny	0	0	0	0	0	0
GEO	Geografía/Geografia	0	0	0	13	5	18
GRI	Griego II/Grec II	0	1	0	0	0	1
HAR	Historia del Arte/Història de l'Art	0	0	0	0	1	1
HIS	Historia/Història	0	3	0	14	2	19
IMA	Imagen/Imatge	0	0	0	0	0	0
I	Inglés/Anglés	0	5	0	18	5	28
LAT	Latín II/Llatí II	0	1	0	2	2	5
MCS	Matemáticas Aplic. Ciencias Sociales II/Matemàtiques Aplic. Ciències Socials II	0	0	0	7	1	8
MAT	Matemáticas II/Matemàtiques II	0	2	0	1	0	3
QUI	Química/Química	0	1	0	5	1	7
TEG	Técnicas de Expresión Graf-Plásticas/Tècniques d'Expressió Gràficoplàstica	0	0	0	0	0	0
TIN	Tecnología Industrial/Tecnologia Industrial	0	0	0	0	0	0
VLL	Valenciano: Lengua y Literatura II/Valencià: Llengua i Literatura II	0	0	0	10	3	13
TOT	<b>Total</b>	0	27	0	119	35	181

**Porcentajes de 2ª Corrección/ Percentatges de 2ª Correcció**

<b>Código Codi</b>	<b>Materia Matèria</b>	<b>UJI</b>	<b>UPV</b>	<b>UV</b>	<b>UA</b>	<b>UMH</b>	<b>Total</b>
BIO	Biología/Biologia	1,758	1,959	2,077	3,125	3,472	2,440
CLL	Castellano: Lengua y Literatura II/Castellà : Llengua i Literatura II	2,293	3,402	2,396	3,403	2,339	2,794
CTM	Ciencias de la Tierra y Medioambientales/Ciències de la Terra i Mediambientals	3,989	2,247	2,582	5,273	3,339	3,261
DAR	Dibujo Artístico/Dibuix Artístic	0,000	2,299	0,000	0,000	1,471	0,829
DTE	Dibujo Técnico/Dibuix Tècnic	3,378	4,020	3,043	4,380	2,364	3,429
ECO	Economía/Economia	2,637	1,616	2,502	2,507	1,461	2,122
ELE	Electrotecnia/Electrotècnia	0,000	0,000	14,286	0,000	0,000	4,348
FIL	Filosofía II/Filosofia II	3,205	5,015	5,339	4,225	3,562	4,495
FIS	Física/Física	2,132	1,663	3,620	1,747	3,359	2,615
F	Francés/Francés	12,500	2,500	0,000	3,030	2,439	2,538
FDI	Fundamentos del Diseño/Fonaments del Disseny	0,000	0,000	0,000	0,000	0,000	0,000
GEO	Geografía/Geografia	1,716	1,685	3,299	2,582	2,197	2,420
GRI	Griego II/Grec II	1,802	1,111	2,439	1,408	0,844	1,521
HAR	Historia del Arte/Història de l'Art	1,818	2,655	1,786	1,458	2,667	2,084
HIS	Historia/Història	3,190	1,957	4,238	5,210	3,571	3,705
IMA	Imagen/Imatge	0,000	0,000	7,143	0,000	0,000	1,515
I	Inglés/Anglés	2,367	2,020	2,751	2,026	2,222	2,315
LAT	Latín II/Llatí II	0,429	1,947	1,046	2,489	4,450	2,098
MCS	Matemáticas Aplic. Ciencias Sociales II/Matemàtiques Aplic. Ciències Socials II	2,448	2,850	2,332	1,795	1,155	2,157
MAT	Matemáticas II/Matemàtiques II	4,946	2,966	2,536	2,191	3,595	3,034
MEC	Mecánica/Mecànica	0,000	0,000	0,000	0,000	0,000	0,000
QUI	Química/Química	2,178	1,485	1,913	2,924	2,555	2,125
TEG	Técnicas de Expresión Graf-Plásticas/Tècniques d'Expressió Gràficoplàstica	0,000	5,000	0,000	0,000	0,000	1,333
TIN	Tecnología Industrial/Tecnologia Industrial	0,000	6,250	2,740	16,667	0,000	4,065
VLL	Valenciano: Lengua y Literatura II/Valencià: Llengua i Literatura II	1,963	1,662	2,047	1,778	1,672	1,842
TOT	Porcentaje Medio/ Percentatge Mitjà	2,464	2,475	2,773	2,836	2,530	2,638

Nº de 3ª Corrección/ Nre. de 3ª Correcció

Código Codi	Materia Matèria	UJI	UPV	UV	UA	UMH	Total
BIO	Biología/Biologia	0	0	3	0	0	3
CLL	Castellano: Lengua y Literatura II/Castellà : Llengua i Literatura II	0	0	13	0	0	13
CTM	Ciencias de la Tierra y Medioambientales/Ciències de la Terra i Mediambientals	0	0	2	0	0	2
DAR	Dibujo Artístico/Dibuix Artístic	0	0	0	0	0	0
DTE	Dibujo Técnico/Dibuix Tènic	0	0	3	0	0	3
ECO	Economía/Economia	0	0	4	0	0	4
ELE	Electrotecnia/Electrotènia	0	0	1	0	0	1
FIL	Filosofía II/Filosofia II	0	0	12	4	0	16
FIS	Física/Física	0	0	2	0	0	2
F	Francés/Francés	0	0	0	0	0	0
FDI	Fundamentos del Diseño/Fonaments del Disseny	0	0	0	0	0	0
GEO	Geografía/Geografia	0	0	5	0	0	5
GRI	Griego II/Grec II	0	0	0	0	0	0
HAR	Historia del Arte/Història de l'Art	0	0	2	0	0	2
HIS	Historia/Història	0	0	7	0	0	7
IMA	Imagen/Imatge	0	0	0	0	0	0
I	Inglés/Anglés	0	0	9	0	0	9
LAT	Latín II/Llatí II	0	0	1	0	5	6
MCS	Matemáticas Aplic. Ciencias Sociales II/Matemàtiques Aplic. Ciències Socials II	0	0	2	0	0	2
MAT	Matemáticas II/Matemàtiques II	0	0	3	0	0	3
MEC	Mecánica/Mecànica	0	0	0	0	0	0
QUI	Química/Química	0	0	1	0	0	1
TEG	Técnicas de Expresión Graf-Plásticas/Tècniques d'Expressió Gràficoplàstica	0	0	0	0	0	0
TIN	Tecnología Industrial/Tecnologia Industrial	0	0	0	0	0	0
VLL	Valenciano: Lengua y Literatura II/Valencià: Llengua i Literatura II	0	0	6	0	0	6
TOT	Total	0	0	76	4	5	85

**RESULTADOS**  
**POR**  
**CENTROS**

***RESULTATS***  
***PER***  
***CENTRES***

## UNIVERSITAT JAUME I

<b>Centro Centre</b>	<b>Localidad Localitat</b>	<b>Presentados Presentats</b>	<b>Pres. 2 Vias Pres. 2Vies</b>	<b>Aptos (%) Aptes(%)</b>	<b>Media Expte Mitjana Exp.</b>	<b>Media Pau Mitjana Pau</b>	<b>Diferencia Diferència</b>
Centre Específic d'Educació a Distància	Castelló de la Plana	11	0	45,455	5,973	4,026	1,946
IES Sant Mateu	Sant Mateu	21	0	85,714	6,981	5,379	1,602
IES Gilabert de Centelles	Nules	40	0	90,000	7,238	5,645	1,593
IES Botànic Cavanilles	la Vall d'Uixó	18	0	83,333	7,289	5,700	1,589
IES Francesc Tàrrega	Vila-real	94	0	92,553	7,254	5,812	1,442
IES Alto Palancia	Segorb	58	5	88,889	7,360	5,989	1,372
IES Honori Garcia	la Vall d'Uixó	30	0	90,000	6,940	5,612	1,328
IES Miquel Peris	el Grau de Castelló	24	0	91,667	6,696	5,455	1,241
Millora de Qualificació LOGSE		17	0	76,471	6,406	5,184	1,222
Col·legi Mater Dei	Castelló de la Plana	15	0	100,000	7,013	5,882	1,131
IES Francesc Ribalta	Castelló de la Plana	91	2	89,247	7,157	6,028	1,129
IES Politècnic	Castelló de la Plana	56	1	96,491	7,267	6,180	1,086
IES Onda	Onda	56	0	100,000	7,063	5,995	1,068
Col·legi Salesians Sant Joan Baptista	Borriana	59	0	98,305	7,207	6,178	1,029
Col·legi Santa Maria	Vila-real	19	0	100,000	6,600	5,586	1,014
IES Penyagolosa	Castelló de la Plana	50	0	98,000	7,144	6,231	0,913
IES Miralcamp	Vila-real	21	0	100,000	6,933	6,021	0,912
IES Jaume I	Borriana	27	0	100,000	7,033	6,154	0,879
IES Leopold Querol	Vinaròs	24	0	100,000	7,096	6,220	0,875
IES Ximén d'Urrea	l'Alcora	39	0	97,436	6,767	5,903	0,863
Col·legi Mare Vedruna-Sagrat Cor	Castelló de la Plana	71	0	98,592	7,534	6,676	0,858
Centre Esportiu Lledo	Castelló de la Plana	16	1	94,118	7,229	6,388	0,841
IES Llombai	Borriana	30	0	100,000	6,917	6,092	0,825
IES d'Alcalà de Xivert	Alcalà de Xivert	20	1	95,238	7,062	6,289	0,773
IES N° 10	Castelló de la Plana	7	0	100,000	6,886	6,136	0,750
IES Almenara	Almenara	17	0	100,000	7,288	6,618	0,670
IES Violant de Casalduch	Benicàssim	34	0	100,000	7,144	6,509	0,636
IES Jose Vilaplana	Vinaròs	44	0	100,000	7,341	6,715	0,625
IES Vicent Castell i Domènech	Castelló de la Plana	21	1	95,455	7,232	6,651	0,581

### UNIVERSITAT JAUME I

<b>IES Vicent Sos Baynat</b>	<b>Castelló de la Plana</b>	59	2	96,721	7,205	6,636	0,569
<b>IES Juan Bautista Porcar</b>	<b>Castelló de la Plana</b>	62	0	100,000	7,460	6,898	0,562
<b>IES Betxí</b>	<b>Betxí</b>	21	0	95,238	7,300	6,744	0,556
<b>IES Alfonso XIII</b>	<b>Vall d'Alba</b>	37	0	100,000	7,343	6,821	0,522
<b>Centre Izquierdo</b>		28	0	100,000	6,782	6,273	0,510
<b>IES N° 2</b>	<b>Almassora</b>	28	0	96,429	7,157	6,653	0,505
<b>IES El Caminàs</b>	<b>Castelló de la Plana</b>	17	0	100,000	7,512	7,068	0,444
<b>IES Ramon Cid</b>	<b>Benicarló</b>	50	1	98,039	7,102	6,795	0,307
<b>Col·legi Ntra. Sra. de la Consolació</b>	<b>Castelló de la Plana</b>	64	0	100,000	7,166	6,899	0,267
<b>IES La Plana</b>	<b>Castelló de la Plana</b>	27	0	100,000	7,485	7,224	0,261
<b>IES Joan Coromines</b>	<b>Benicarló</b>	31	1	96,875	6,803	6,574	0,229
<b>IES Alvaro Falomir</b>	<b>Almassora</b>	15	0	100,000	6,660	6,435	0,225
<b>IES de Morella</b>	<b>Morella</b>	16	0	100,000	6,275	6,179	0,096
<b>IES Matilde Salvador</b>	<b>Castelló de la Plana</b>	33	0	100,000	6,985	6,898	0,087

**UNIVERSIDAD POLITÉCNICA DE VALENCIA / UNIVERSITAT POLITÈCNICA DE  
VALENCIA**

<b>Centro Centre</b>	<b>Localidad Localitat</b>	<b>Presentados Presentats</b>	<b>Pres. 2 Vias Pres. 2Vies</b>	<b>Aptos (%) Aptes(%)</b>	<b>Media Expte Mitjana Exp.</b>	<b>Media Pau Mitjana Pau</b>	<b>Diferencia Diferència</b>
I.E.S. MARIA MOLINER	PUERTO DE SAGUNTO	33	0	87,879	7,297	5,171	2,126
COL. ADVENTISTA (Sagunto)	SAGUNT	25	0	96,000	7,356	5,376	1,980
I.E.S. TIRANT LO BLANC (Torrent)	TORRENT	42	0	88,095	7,162	5,456	1,705
I.E.S. DE RIBARROJA	RIBA-ROJA DE TURIA	31	1	90,625	7,278	5,582	1,696
COL. LOS NARANJOS (Gandia)	GANDIA	15	0	93,333	7,860	6,175	1,685
I.E.S. LA MARXADELLA		38	1	94,872	7,179	5,562	1,617
I.E.S. JOSE RODRIGO BOTET (Manises)	MANISES	36	0	94,444	7,417	5,832	1,584
I.E.S. SIVERA FONT		41	0	92,683	7,271	5,702	1,568
I.E.S. LA GARRIGOSA (Meliana)	MELIANA	42	0	92,857	7,162	5,610	1,551
I.E.S. CAMP DE MORVEDRE (Sagunto)	SAGUNT	40	0	90,000	7,468	5,921	1,547
I.E.S. FUENTE SAN LUIS	VALENCIA	13	0	92,308	6,623	5,092	1,531
I.E.S. JORGE JUAN (Pto. Sagunto)		17	0	94,118	7,024	5,532	1,492
I.E.S. JORDI DE SANT JORDI	VALENCIA	4	0	75,000	6,800	5,318	1,483
I.E.S. LES FOIES - BENIGANIM		52	0	92,308	7,233	5,776	1,456
I.E.S. DR. LLUIS SIMARRO (Xativa)	XATIVA	23	0	95,652	7,000	5,546	1,454
I.E.S. JOANOT MARTORELL		36	0	94,444	7,158	5,729	1,429
I.E.S. Nº 3 (Cheste)	CHESTE	17	0	94,118	7,182	5,766	1,416
I.E.S. SAN VICENTE FERRER (Algemesi)	ALGEMESI	35	0	97,143	7,846	6,440	1,406
COL. SAN JUAN BOSCO	VALENCIA	26	4	86,667	7,510	6,129	1,381
I.E.S. NUMERO 1 (Complejo Educ. Cheste)	CHESTE	76	0	90,789	7,155	5,786	1,369
I.E.S. SERRA PERENXISA (Torrent)	TORRENT	17	0	100,000	7,306	5,938	1,368
COL. ENTRENARANJOS	RIBA-ROJA DE TURIA	5	0	100,000	7,080	5,752	1,328
COL. JESUS Y MARIA	VALENCIA	61	3	95,313	7,720	6,393	1,327
COL. NUESTRA SEÑORA DE FATIMA	VALENCIA	37	2	92,308	7,367	6,039	1,327
COL. EL VEDAT (Torrent)	TORRENT	44	0	97,727	7,716	6,399	1,317
I.E.S. ENRIC VALOR - PICANYA	PICANYA	66	2	92,647	7,229	5,935	1,295
I.E.S. VELES E VENTS (Torrent)	TORRENT	33	0	87,879	7,121	5,831	1,291
I.E.S. FRANCESC FERRER I GUARDIA	VALENCIA	60	0	91,667	7,352	6,064	1,287

**UNIVERSIDAD POLITÉCNICA DE VALENCIA / UNIVERSITAT POLITÈCNICA DE VALENCIA**

<b>COL. SANTA TERESA DE JESUS</b>	<b>TORRENT</b>	56	0	98,214	7,368	6,085	1,283
<b>I.E.S. CID CAMPEADOR</b>	<b>VALENCIA</b>	46	0	100,000	7,357	6,076	1,281
<b>I.E.S. LA SENIA</b>	<b>PAIORTA</b>	31	0	87,097	6,887	5,616	1,271
<b>I.E.S. BALEARES</b>	<b>VALENCIA</b>	20	0	95,000	7,050	5,789	1,261
<b>I.E.S. GONZALO ANAYA</b>		25	2	92,593	7,637	6,379	1,259
<b>I.E.S. TIRANT LO BLANC (Gandia)</b>		16	0	100,000	6,994	5,764	1,229
<b>COL. MADRE SACRAMENTO (Torrent)</b>		23	0	100,000	7,096	5,870	1,226
<b>COL. SALESIANOS - SAN JUAN BOSCO</b>		50	0	98,000	7,470	6,254	1,216
<b>I.E.S. RAMON LLULL</b>	<b>VALENCIA</b>	40	0	95,000	6,925	5,713	1,212
<b>I.E.S. CLOT DEL MORO (Sagunto)</b>	<b>SAGUNT</b>	74	1	96,000	7,100	5,897	1,203
<b>I.E.S. JOSE DE RIBERA (Xativa)</b>	<b>XATIVA</b>	101	0	94,059	7,230	6,041	1,189
<b>I.E.S. RAMON MUNTANER (Xirivella)</b>	<b>XIRIVELLA</b>	19	0	100,000	7,437	6,281	1,156
<b>I.E.S. BENIMAMET</b>	<b>VALENCIA</b>	25	0	100,000	7,304	6,155	1,149
<b>I.E.S. ALBALAT DE LA RIBERA</b>	<b>ALBALAT DE LA RIBERA</b>	13	0	84,615	6,685	5,558	1,126
<b>I.E.S. EDUARDO MERELLO</b>	<b>SAGUNT</b>	47	0	97,872	7,419	6,300	1,119
<b>I.E.S. N° 38 ABASTOS</b>		45	0	93,333	7,113	5,997	1,116
<b>I.E.S. VICENTE BLASCO IBAÑEZ</b>	<b>VALENCIA</b>	18	0	100,000	7,589	6,502	1,087
<b>I.E.S. REY D. JAIME (Alzira)</b>	<b>ALZIRA</b>	45	0	97,778	7,016	5,933	1,082
<b>I.E.S. BERNAT GUINOVART</b>		41	0	100,000	7,300	6,222	1,078
<b>I.E.S. AUSIAS MARCH (Manises)</b>		27	0	96,296	6,622	5,546	1,077
<b>I.E.S. LA COSTERA</b>	<b>XATIVA</b>	32	0	100,000	7,428	6,355	1,073
<b>I.E.S. MALILLA</b>		28	0	100,000	6,718	5,649	1,069
<b>I.E.S. PERE BOIL</b>	<b>MANISES</b>	17	2	84,211	6,963	5,898	1,065
<b>I.E.S. DISTRITO MARITIMO</b>	<b>VALENCIA</b>	31	2	87,879	6,842	5,780	1,062
<b>COL. AULA 3</b>	<b>VALENCIA</b>	38	0	92,105	6,458	5,401	1,057
<b>COL. PUREZA DE MARIA</b>	<b>VALENCIA</b>	44	0	100,000	7,077	6,022	1,055
<b>I.E.S. RIU TURIA</b>		11	0	100,000	7,636	6,599	1,037
<b>I.E.S. JOSE MARIA PARRA (Alzira)</b>	<b>ALZIRA</b>	57	2	94,915	7,117	6,101	1,016
<b>I.E.S. PERE D'ESPLUGUES (Pobla Llarga)</b>	<b>POBLA LLARGA (LA)</b>	31	0	100,000	7,377	6,365	1,013
<b>INS. POLITECNICO ESCUELAS SAN JOSE</b>	<b>VALENCIA</b>	97	6	91,262	7,210	6,200	1,010



**UNIVERSIDAD POLITÉCNICA DE VALENCIA / UNIVERSITAT POLITÈCNICA DE VALENCIA**

<b>I.E.S. LA VALL DE SEGO</b>	<b>BENIFAIRO DE LES VALLS</b>	22	0	100,000	7,027	6,020	1,008
<b>I.E.S. JOSE BALLESTER GOZALVO</b>	<b>VALENCIA</b>	20	0	95,000	6,915	5,916	0,999
<b>I.E.S. Nº 31 "CONSELLERIA"</b>	<b>VALENCIA</b>	30	1	93,548	6,984	5,987	0,997
<b>I.E.S. FRANCESC GIL</b>	<b>CANALS</b>	15	1	93,750	7,344	6,352	0,992
<b>I.E.S. Nº 1 (Quart de Poblet)</b>	<b>QUART DE POBLET</b>	34	0	97,059	7,056	6,066	0,990
<b>I.E.S. VALL DE LA SAFOR</b>		24	0	100,000	7,288	6,325	0,963
<b>I.E.S. LA CANAL DE NAVARRES</b>	<b>NAVARRES</b>	10	0	100,000	7,410	6,460	0,950
<b>I.E.S. Nº 3 (Aldaia)</b>	<b>ALDAIA</b>	10	0	100,000	7,050	6,125	0,925
<b>COL. CLARET (Xativa)</b>	<b>XATIVA</b>	47	0	97,872	7,298	6,412	0,886
<b>I.E.S. MOIXENT</b>	<b>MOIXENT</b>	30	0	100,000	7,263	6,388	0,876
<b>I.E.S. JOAN FUSTER (Bellreguard)</b>	<b>BELLREGUARD</b>	53	0	96,226	6,813	5,938	0,875
<b>I.E.S. Nº 26 MISERICORDIA</b>	<b>VALENCIA</b>	56	0	98,214	7,270	6,395	0,875
<b>I.E.S. EL RAVATXOL</b>		21	0	100,000	7,067	6,204	0,862
<b>I.E.S. CARLES SALVADOR (Aldaia)</b>	<b>ALDAIA</b>	23	0	100,000	7,222	6,378	0,844
<b>COL. MARTI SOROLLA II</b>	<b>VALENCIA</b>	39	0	100,000	6,856	6,025	0,831
<b>I.E.S. VELES E VENTS (Grao de Gandia)</b>	<b>GRAU DE GANDIA</b>	29	0	100,000	6,797	5,984	0,813
<b>I.E.S. DE ENGUERA</b>	<b>ENGUERA</b>	33	0	100,000	6,942	6,136	0,806
<b>I.E.S. ARABISTA RIBERA</b>	<b>CARCAIXENT</b>	26	0	100,000	7,000	6,223	0,777
<b>I.E.S. Nº 4 (Alzira)</b>		26	0	100,000	7,073	6,298	0,775
<b>I.E.S. MONTDUVER (Xeraco)</b>	<b>XERACO</b>	12	0	100,000	7,650	6,883	0,768
<b>COL. SAN PEDRO PASCUAL</b>	<b>VALENCIA</b>	44	1	95,556	7,422	6,658	0,764
<b>I.E.S. JUAN DE GARAY</b>	<b>VALENCIA</b>	40	0	95,000	6,980	6,234	0,747
<b>COL. GREGORI MAYANS I CISCAR (Gandia)</b>	<b>GANDIA</b>	11	0	100,000	7,736	7,027	0,709
<b>COL. LAS COLINAS (Real de Gandia)</b>	<b>REAL DE GANDIA</b>	9	0	100,000	7,622	6,929	0,693
<b>I.E.S. EL CABANYAL</b>		32	0	100,000	7,091	6,400	0,690
<b>I.E.S. MARIA ENRIQUEZ (Gandia)</b>	<b>GANDIA</b>	60	0	98,333	7,090	6,401	0,689
<b>COL. SAN ANTONIO DE PADUA (Carcaixent)</b>	<b>CARCAIXENT</b>	23	1	95,833	7,104	6,467	0,637
<b>COL. INMACULADO CORAZON DE MARIA</b>	<b>VALENCIA</b>	42	0	97,619	7,317	6,682	0,635
<b>I.E.S. SALVADOR GADEA</b>	<b>ALDAIA</b>	18	0	100,000	7,411	6,781	0,630
<b>I.E.S. ESCULTOR FRANCESC BADIA</b>		30	0	100,000	7,090	6,469	0,621

**UNIVERSIDAD POLITÉCNICA DE VALENCIA / UNIVERSITAT POLITÈCNICA DE VALENCIA**

<b>COL. LA PURISIMA (Torrent)</b>		16	0	100,000	6,913	6,295	0,618
<b>COL. NUESTRA SRA MONTE SION (Torrent)</b>	<b>TORRENT</b>	47	0	97,872	6,481	5,871	0,610
<b>COL. LA PURISIMA (Alzira)</b>	<b>ALZIRA</b>	35	0	100,000	7,309	6,723	0,585
<b>COL. ESCUELAS PIAS (Gandia)</b>	<b>GANDIA</b>	39	0	97,436	6,836	6,259	0,577
<b>ESCUELAS PROFESIONALES DE ARTESANOS</b>	<b>VALENCIA</b>	33	1	97,059	6,788	6,226	0,562
<b>COL. JULIO VERNE (Torrent)</b>	<b>TORRENT</b>	21	1	95,455	7,323	6,780	0,543
<b>COL. JUAN COMENIUS</b>		13	0	100,000	6,900	6,365	0,535
<b>I.E.S. MONTSERRAT</b>	<b>MONSERRAT</b>	10	0	100,000	7,350	6,815	0,535
<b>COL. LA PURISIMA - FRANCISCANAS</b>	<b>VALENCIA</b>	39	4	88,372	7,228	6,709	0,519
<b>I.E.S. AUSIAS MARCH (Gandia)</b>	<b>GANDIA</b>	44	0	100,000	7,018	6,518	0,500
<b>I.E.S. MARJANA</b>	<b>CHIVA</b>	19	1	95,000	6,980	6,530	0,450
<b>COL. GUADALAVIAR</b>	<b>VALENCIA</b>	44	0	100,000	7,600	7,168	0,433
<b>COL. MARIA INMACULADA (Carcaixent)</b>		30	6	83,333	7,153	6,724	0,429
<b>COL. CRISTO REY MM. ESCOLAPIAS (Gandia)</b>	<b>GANDIA</b>	55	0	100,000	7,165	6,740	0,426
<b>COL. NTRA. SRA. DEL PILAR</b>	<b>VALENCIA</b>	106	5	95,495	7,233	6,851	0,382
<b>COL. ASUNCION NUESTRA SEÑORA (Ribarroja)</b>	<b>RIBA-ROJA DE TURIA</b>	25	0	100,000	7,204	6,917	0,287

**UNIVERSITAT DE VALÈNCIA. ESTUDI GENERAL**

<b>Centro Centre</b>	<b>Localidad Localitat</b>	<b>Presentados Presentats</b>	<b>Pres. 2 Vias Pres. 2Vies</b>	<b>Aptos (%) Aptes(%)</b>	<b>Media Expte Mitjana Exp.</b>	<b>Media Pau Mitjana Pau</b>	<b>Diferencia Diferència</b>
I.E.S. DE ADEMUZ	ADEMUZ	7	0	57,143	6,729	4,121	2,607
TRASLADOS LOGSE		6	0	50,000	6,167	4,032	2,135
I.E.S. LLOPIS MARI DE CULLERA	CULLERA	20	0	75,000	7,040	5,024	2,016
I.E.S. ALAMEDA	UTIEL	18	0	94,444	7,483	5,597	1,887
COLG. AUSIAS MARCH	PICASSENT	28	0	92,857	7,236	5,418	1,818
I.E.S. LES ALFABEGUES	BETERA	35	0	91,429	6,980	5,186	1,794
I.E.S. FEDERICA MONTSENY	BURJASSOT	10	0	90,000	7,690	5,924	1,766
I.E.S. ENRIQUE TIERNO GALVAN	MONCADA	14	0	78,571	6,657	4,936	1,721
COLG.FRANCISCO LLOPIS LATORRE	LLIRIA	6	0	83,333	6,967	5,248	1,718
I.E.S.GUADASSUAR	GUADASSUAR	10	0	100,000	7,870	6,208	1,662
I.E.S. N° 4 DE MISLATA	MISLATA	41	3	79,545	7,405	5,748	1,656
COLG. PARROQUIA SAN BARTOLOME	GODELLA	20	0	95,000	7,555	5,917	1,638
I.E.S.VICENTA FERRER ESCRIVA	VALENCIA	51	0	94,118	7,365	5,761	1,604
I.E.S. DR. PESET ALEIXANDRE	PATERNA	16	0	93,750	7,475	5,873	1,603
I.E.S. ISABEL DE VILLENA	VALENCIA	17	0	100,000	7,141	5,576	1,565
I.E.S. ORRIOLS	VALENCIA	9	0	100,000	7,656	6,106	1,550
I.E.S. MASSAMAGRELL	MASSAMAGRELL	30	0	96,667	7,290	5,775	1,515
I.E.S. ELS EVOLS	L'ALCUDIA	45	1	91,304	7,239	5,746	1,493
I.E.S. ENRIC VALOR	SILLA	10	0	100,000	7,310	5,826	1,484
I.E.S. RASCANYA-ANTONIO CAÑUELO	VALENCIA	28	0	85,714	7,068	5,598	1,470
I.E.S. MIGUEL BALLESTEROS VIANA	UTIEL	23	0	95,652	7,491	6,051	1,440
I.E.S. MANUEL SANCHIS GUARNER	SILLA	38	0	84,211	7,226	5,793	1,433
COLG. SANTISIMA TRINIDAD	VALENCIA	30	4	85,294	7,312	5,895	1,417
I.E.S. VILAMARXANT	VILAMARXANT	31	0	93,548	6,874	5,464	1,411
COLG. "SAN PABLO" - C.E.U.	MONCADA	60	8	85,294	7,353	5,948	1,405
I.E.S. L'ELIANA	L'ELIANA	44	0	97,727	7,280	5,881	1,399
COLG. STO. TOMAS DE AQUINO	MONTECAÑADA- PATERNA	30	0	73,333	6,347	4,948	1,398
I.E.S. EL SALER	EL SALER	20	0	95,000	7,390	6,016	1,375
I.E.S. LA PATACONA	ALBORAYA	10	0	100,000	8,100	6,728	1,372

**UNIVERSITAT DE VALÈNCIA. ESTUDI GENERAL**

<b>INSTITUT DE BATXILLERAT A DISTÀNCIA</b>	<b>VALENCIA</b>	38	0	65,789	6,184	4,822	1,362
<b>I.E.S. SAN VICENTE FERRER</b>	<b>VALENCIA</b>	36	0	94,444	7,033	5,689	1,344
<b>COLG. HELIOS</b>	<b>L'ELIANA</b>	36	2	89,474	7,408	6,064	1,343
<b>I.E.S. LAURONA</b>	<b>LLIRIA</b>	12	0	91,667	6,925	5,603	1,323
<b>I.E.S. LA SERRANIA</b>	<b>VILLAR DEL ARZOBISPO</b>	25	0	100,000	7,452	6,149	1,303
<b>I.E.S. CLARA CAMPOAMOR</b>	<b>ALAQUAS</b>	23	0	100,000	7,348	6,088	1,260
<b>I.E.S. BLASCO IBAÑEZ</b>	<b>CULLERA</b>	40	0	97,500	7,455	6,202	1,254
<b>COLG. S. JOSE DE LA MONTAÑA C.V.</b>	<b>OLIVA</b>	9	0	88,889	7,222	5,988	1,234
<b>I.E.S. RAFELBUNYOL</b>	<b>RAFELBUNYOL</b>	6	0	100,000	7,650	6,442	1,208
<b>COLG. STO. TOMAS VILLANUEVA</b>	<b>VALENCIA</b>	85	1	90,698	7,030	5,830	1,201
<b>I.E.S. DE CARCER</b>	<b>CARCER</b>	30	0	100,000	7,480	6,281	1,199
<b>COLG. MARIA AUXILIADORA</b>	<b>VALENCIA</b>	42	6	85,417	7,308	6,114	1,195
<b>I.E.S. EDUARDO PRIMO MARQUÉS</b>	<b>CARLET</b>	28	0	92,857	7,143	5,953	1,190
<b>I.E.S. CAMPANAR</b>	<b>VALENCIA</b>	40	0	92,500	7,235	6,055	1,180
<b>COLG. SANTA MARIA DE EL PUIG</b>	<b>EL PUIG</b>	19	0	84,211	6,116	4,936	1,179
<b>I.E.S. DE BUÑOL</b>	<b>BUÑOL</b>	45	0	97,778	7,093	5,919	1,175
<b>I.E.S. BARRI DEL CARME</b>	<b>VALENCIA</b>	24	2	88,462	7,108	5,942	1,166
<b>COLG.ESCUELAS PIAS</b>	<b>VALENCIA</b>	43	0	100,000	7,295	6,133	1,163
<b>I.E.S. VICENTE GANDIA</b>	<b>VILLANUEVA CASTELLON</b>	26	2	85,714	6,750	5,595	1,155
<b>COLG. INTERNACIONAL DE LEVANTE</b>	<b>CHIVA</b>	8	0	100,000	7,050	5,905	1,145
<b>COLG. LA SALLE</b>	<b>PATERNA</b>	67	5	90,278	6,899	5,755	1,144
<b>I.E.S. GREGORI MAIANS</b>	<b>OLIVA</b>	24	0	100,000	7,700	6,560	1,140
<b>COL. LA DEVESA</b>	<b>CARLET</b>	32	0	100,000	7,484	6,349	1,136
<b>I.E.S. JAUME II EL JUST</b>	<b>TAVERNES DE VALLDIGNA</b>	31	0	96,774	7,410	6,275	1,134
<b>I.E.S. JOAN FUSTER</b>	<b>SUECA</b>	105	0	97,143	7,050	5,920	1,129
<b>COLG. HOMOLOGADO EL ARMELAR</b>	<b>PATERNA</b>	54	0	96,296	7,178	6,050	1,128
<b>I.E.S.NUM.36</b>	<b>VALENCIA</b>	40	3	90,698	7,379	6,251	1,128
<b>I.E.S. FERNANDO III</b>	<b>AYORA</b>	38	0	94,737	7,045	5,918	1,127
<b>I.E.S. SANCHIS GUARNER</b>	<b>CASTELLO DE RUGAT</b>	13	0	100,000	7,615	6,508	1,108
<b>I.E.S. MARIANO BENLLIURE</b>	<b>VALENCIA</b>	100	3	90,291	6,931	5,828	1,103
<b>COLG. LUIS AMIGO</b>	<b>GODELLA</b>	92	0	94,565	7,272	6,180	1,092

**UNIVERSITAT DE VALÈNCIA. ESTUDI GENERAL**

<b>I.E.S. GABRIEL CISCAR</b>	<b>OLIVA</b>	36	0	100,000	7,203	6,111	1,092
<b>I.E.S. VICENT ANDRES ESTELLES</b>	<b>BURJASSOT</b>	29	1	90,000	7,290	6,198	1,092
<b>I.E.S. LLUIS VIVES</b>	<b>VALENCIA</b>	117	0	95,726	7,221	6,136	1,084
<b>COLG. JUAN XXIII</b>	<b>BURJASSOT</b>	42	2	93,182	7,070	5,988	1,082
<b>I.E.S. PICASSENT</b>	<b>PICASSENT</b>	33	0	100,000	7,273	6,197	1,076
<b>I.E.S. PUÇOL</b>	<b>PUÇOL</b>	53	4	89,474	6,991	5,915	1,076
<b>I.E.S. EL CLOT</b>	<b>VALENCIA</b>	34	4	81,579	6,947	5,876	1,071
<b>COLG. MADRE JOSEFA CAMPOS</b>	<b>ALAQUAS</b>	14	0	100,000	7,243	6,185	1,058
<b>I.E.S. BERENGUER DALMAU</b>	<b>CATARROJA</b>	43	0	100,000	7,472	6,425	1,047
<b>COLG. "SAN JOSE" RR. ESCOLAPIAS</b>	<b>VALENCIA</b>	73	4	94,805	7,621	6,581	1,040
<b>COMPLEJO EDUCATIVO MAS CAMARENA</b>	<b>BETERA</b>	14	0	100,000	7,543	6,503	1,040
<b>I.E.S. MÚSIC MARTI I SOLER</b>	<b>MISLATA</b>	17	0	100,000	7,135	6,096	1,039
<b>I.E.S. JOSE SEGRELLES</b>	<b>ALBAIDA</b>	41	0	100,000	7,473	6,444	1,029
<b>I.E.S. Nº 1 DE REQUENA</b>	<b>REQUENA</b>	18	0	88,889	7,056	6,034	1,022
<b>I.E.S. CAMP DE TURIA</b>	<b>LLIRIA</b>	58	0	96,552	7,114	6,099	1,015
<b>COLG. LA CONCEPCION</b>	<b>ONTINYENT</b>	26	0	88,462	6,408	5,414	0,994
<b>COLG. S. VTE. FERRER- DOMINICOS</b>	<b>VALENCIA</b>	53	2	92,727	7,476	6,498	0,979
<b>COLG. SGDO. CORAZON. HH.MARISTAS</b>	<b>VALENCIA</b>	108	6	92,105	7,603	6,632	0,970
<b>COLG. NTRA. SRA. SOCORRO</b>	<b>BENETUSER</b>	61	3	95,313	7,114	6,163	0,951
<b>I.E.S. DE ALMUSSAFES</b>	<b>ALMUSSAFES</b>	27	4	87,097	7,132	6,181	0,951
<b>I.E.S. LA VALLDIGNA</b>	<b>TAVERNES DE VALLDIGNA</b>	30	0	100,000	6,947	6,007	0,940
<b>I.E.S. CONSUELO ARANDA</b>	<b>ALBERIC</b>	28	0	96,429	7,004	6,065	0,939
<b>I.E.S. SOROLLA</b>	<b>VALENCIA</b>	56	0	91,071	6,739	5,809	0,930
<b>COLG. SAN ANTONIO ABAD</b>	<b>VALENCIA</b>	71	11	86,585	7,440	6,520	0,921
<b>COL. GENÇANA</b>	<b>CAMPO OLIVAR</b>	16	2	88,889	7,106	6,189	0,917
<b>COLG. S. ROQUE</b>	<b>VALENCIA</b>	31	5	86,111	6,758	5,848	0,910
<b>COLG. SANTA ANA</b>	<b>VALENCIA</b>	35	0	94,286	7,091	6,183	0,909
<b>I.E.S. L'OLLERIA</b>	<b>L'OLLERIA</b>	31	0	100,000	7,061	6,170	0,892
<b>COLG. PUREZA DE MARIA HOMOLOGADO</b>	<b>ONTINYENT</b>	23	2	92,000	7,696	6,809	0,887
<b>COLG. LA ENCARNACION (Logse)</b>	<b>SUECA</b>	26	0	100,000	7,454	6,568	0,886
<b>INSTITUCION CULTURAL DOMUS</b>	<b>GODELLA</b>	38	0	100,000	7,058	6,180	0,878

**UNIVERSITAT DE VALÈNCIA. ESTUDI GENERAL**

<b>COLEGIO PUREZA DE MARIA</b>	<b>VALENCIA</b>	35	0	100,000	6,746	5,889	0,856
<b>I.E.S. LA MORERIA</b>	<b>MISLATA</b>	22	0	100,000	7,323	6,483	0,840
<b>I.E.S. POU CLAR</b>	<b>ONTINYENT</b>	29	1	96,667	7,363	6,533	0,830
<b>CENTRO SAN JAIME APOSTOL</b>	<b>MONCADA</b>	34	2	94,444	7,125	6,299	0,826
<b>COLG. SGDO. CORAZON JESUS-ESCLAVAS</b>	<b>VALENCIA</b>	70	4	94,595	7,492	6,691	0,801
<b>COLG. EL PRAT</b>	<b>LLIRIA</b>	11	0	90,909	6,391	5,599	0,792
<b>COLG. PIO XII</b>	<b>VALENCIA</b>	44	0	100,000	7,477	6,685	0,792
<b>I.E.S. SERPIS</b>	<b>VALENCIA</b>	61	0	100,000	7,538	6,758	0,780
<b>COLG.NUESTRA SRA. DE LORETO</b>	<b>VALENCIA</b>	33	0	93,939	6,794	6,016	0,778
<b>I.E.S. ALBAL</b>	<b>ALBAL</b>	40	0	95,000	6,838	6,062	0,776
<b>CENTRO DE ESTUDIOS PIO XII</b>	<b>ALBORAYA</b>	50	2	94,231	6,706	5,938	0,768
<b>I.E.S. HENRI MATISSE</b>	<b>PATERNA</b>	27	0	100,000	7,196	6,429	0,768
<b>COLG. CUMBRES</b>	<b>GODELLA</b>	27	0	100,000	7,478	6,769	0,709
<b>COLG. SAGRADO CORAZON</b>	<b>GODELLA</b>	67	1	98,529	7,234	6,529	0,705
<b>I.E.S. SEDAVI</b>	<b>SEDAVI</b>	27	0	100,000	7,211	6,511	0,700
<b>COLG. SAGRADO CORAZON</b>	<b>MISLATA</b>	30	0	100,000	6,957	6,269	0,687
<b>I.E.S. HORT DE FELIU</b>	<b>ALGINET</b>	27	0	96,296	6,581	5,902	0,679
<b>COLG. DE FOMENTO VILAVELLA</b>	<b>VALENCIA</b>	27	0	100,000	7,404	6,740	0,664
<b>I.E.S.GUILLEM D'ALCALÀ</b>	<b>LA POBLA DE FARNALS</b>	24	0	100,000	7,050	6,402	0,648
<b>COLEGIO LA CAÑADA</b>	<b>LA CAÑADA-PATERNA</b>	11	1	91,667	7,233	6,598	0,635
<b>GRAN ASOCIACION COLEGIO</b>	<b>VALENCIA</b>	18	0	100,000	7,333	6,713	0,621
<b>I.E.S. TAVERNES BLANQUES</b>	<b>TAVERNES BLANQUES</b>	44	0	97,727	6,686	6,073	0,613
<b>I.E.S. L'ESTACIO</b>	<b>ONTINYENT</b>	63	0	96,825	6,971	6,370	0,601
<b>COLG. IALE, S.A.</b>	<b>LA ELIANA</b>	18	0	94,444	7,150	6,553	0,597
<b>I.E.S. DR. FAUSTI BARBERA</b>	<b>ALQUAS</b>	25	0	100,000	6,588	5,993	0,595
<b>I.E.S. 25 DE ABRIL</b>	<b>ALFAFAR</b>	28	0	100,000	6,971	6,377	0,594
<b>I.E.S. MASSANASSA</b>	<b>MASSANASSA</b>	22	0	100,000	7,418	6,826	0,592
<b>I.E.S. EL GRAO</b>	<b>VALENCIA</b>	22	0	95,455	6,845	6,260	0,585
<b>I.E.S. ENRIC SOLER I GODES</b>	<b>BENIFAIO</b>	28	1	96,552	7,383	6,818	0,565
<b>FLORIDA, SECUNDARIA</b>	<b>CATARROJA</b>	48	0	100,000	6,667	6,154	0,513
<b>I.E.S. JAUME I</b>	<b>ONTINYENT</b>	63	1	96,875	7,019	6,509	0,510

**UNIVERSITAT DE VALÈNCIA. ESTUDI GENERAL**

<b>I.E.S. BENAGUASIL</b>	<b>BENAGUASIL</b>	12	1	92,308	7,369	6,865	0,505	
<b>I.E.S. 9 D'OCTUBRE</b>	<b>CARLET</b>	21	0	100,000	7,000	6,554	0,446	
<b>I.E.S. BOCAIRENT</b>	<b>BOCAIRENT</b>	16	0	100,000	7,131	6,710	0,421	
<b>I.E.S. OLEANA</b>	<b>REQUENA</b>	43	1	97,727	7,291	6,920	0,371	
<b>COLG. ALFINACH S.L.</b>	<b>PUZOL</b>	21	0	100,000	7,176	6,872	0,304	
<b>I.E.S. LA VEREDA</b>	<b>LA POBLA DE VALLBONA</b>	43	0	100,000	6,988	6,712	0,277	
<b>I.E.S. ALCASSER</b>	<b>ALCASSER</b>	5	0	100,000	6,820	6,632	0,188	
<b>COLG. S. JOSE DE CALASANZ</b>	<b>VALENCIA</b>	103	2	98,095	7,109	6,961	0,148	

**UNIVERSIDAD DE ALICANTE/ UNIVERSITAT D'ALACANT**

<b>Centro Centre</b>	<b>Localidad Localitat</b>	<b>Presentados Presentats</b>	<b>Pres. 2 Vias Pres. 2Vies</b>	<b>Aptos (%) Aptes(%)</b>	<b>Media Expte Mitjana Exp.</b>	<b>Media Pau Mitjana Pau</b>	<b>Diferencia Diferència</b>
LOGSE EN EL EXTRANJERO		2	0	0,000	7,400	1,545	5,855
IES LAS LOMAS		7	0	71,429	7,929	4,860	3,069
IES GRAN VIA		6	0	66,667	6,900	4,260	2,640
COL. C.E.B.A.T.		7	0	71,429	6,329	4,399	1,930
IES NUMERO 2 (ASPE)		19	0	84,211	7,105	5,338	1,767
LOGSE DE OTROS DISTRITOS		6	0	66,667	7,267	5,628	1,638
IES MUTXAMEL		68	0	97,059	7,363	5,799	1,564
IES PLAYA SAN JUAN(PEND.HOMOLOGAR BACH.)		1	0	100,000	8,300	6,800	1,500
IES VIRGEN DEL REMEDIO		33	3	83,333	7,528	6,049	1,479
COL. JESUS MARIA-CEU SAN PABLO		64	0	98,438	7,791	6,354	1,437
COL. SAN ALBERTO MAGNO (MONFORTE)		24	0	100,000	7,504	6,068	1,437
IES JOSE MARHUENDA PRATS		30	1	96,774	7,187	5,750	1,437
COL. ALTOZANO		21	0	100,000	7,690	6,286	1,404
IES MONASTIL		16	0	93,750	7,394	5,997	1,397
IES ENRIC VALOR (EL CAMPELLO)		34	2	91,667	7,303	5,933	1,370
IES LA NIA		28	0	92,857	7,171	5,804	1,367
IES GAIA		21	0	85,714	7,224	5,860	1,363
IES 8 DE MARZO		20	0	85,000	6,900	5,548	1,352
IES ANTONIO NAVARRO		58	0	96,552	7,302	5,950	1,351
IES CLOT DE L'ILLOT		22	0	100,000	7,245	5,905	1,340
IES HAYGON		27	0	92,593	7,493	6,197	1,295
IES LEONARDO DA VINCI		18	1	94,737	7,474	6,181	1,293
IES FRAY IGNA. BARRACHINA		27	3	86,667	7,173	5,888	1,285
COL. SAN JOSE DE CAROLINAS		31	0	96,774	6,823	5,551	1,272
IES VALLE DE ELDA		37	1	94,737	7,489	6,219	1,270
IES PARE ARQUES		40	0	95,000	7,105	5,840	1,266
IES JORGE JUAN		52	3	90,909	7,115	5,849	1,265
IES EL VINALOPO		20	0	100,000	6,780	5,534	1,246



**UNIVERSIDAD DE ALICANTE/ UNIVERSITAT D'ALACANT**

IES CABO LA HUERTA		52	0	98,077	7,313	6,093	1,220
IES NUMERO 5 (SAN VICENTE)		44	0	93,182	7,055	5,835	1,220
IES SAN VICENTE		91	0	95,604	7,078	5,905	1,173
IES EL PLA		20	0	95,000	7,015	5,843	1,172
IES AZORIN		55	0	85,455	6,753	5,613	1,140
IES ANDREU SEMPERE		45	0	100,000	7,044	5,913	1,132
IES XIXONA		23	0	100,000	7,313	6,187	1,127
COL. SAN AGUSTIN		80	0	96,250	6,968	5,865	1,103
IES LAS NORIAS (MONFORTE)		16	1	94,118	7,182	6,129	1,053
IES ANTONIO JOSE CAVANILLES		22	0	95,455	7,282	6,233	1,049
IES DR BALMIS		23	0	100,000	6,713	5,705	1,008
COL. PADRE DEHON		64	1	93,846	7,558	6,555	1,004
IES LA TORRETA (ELDA)		45	0	100,000	6,927	5,974	0,953
IES CASTALLA		33	1	91,176	7,112	6,160	0,952
COL. DON BOSCO		81	0	97,531	7,059	6,119	0,940
COL. SGDA. FAMILIA		52	0	96,154	6,912	5,973	0,938
IES LA CANAL (PETRER)		26	0	100,000	7,308	6,385	0,922
IES SAX		28	0	100,000	7,525	6,620	0,905
CEED FIGUERAS PACHECO		10	0	70,000	5,910	5,014	0,896
IES BAHIA DE BABEL		40	0	92,500	6,398	5,508	0,890
IES MARE NOSTRUM		16	0	100,000	7,538	6,673	0,864
IES SAN BLAS		38	0	92,105	6,958	6,107	0,851
IES LA CREUETA (ONIL)		36	0	97,222	6,944	6,104	0,841
IES EDUARDO VITORIA		64	1	96,923	7,200	6,366	0,834
IES LA MELVA		43	4	91,489	7,262	6,427	0,834
IES LA FOIA		8	0	100,000	6,888	6,066	0,821
IES PLAYA SAN JUAN		69	0	89,855	6,742	5,926	0,816
IES BIAR		24	0	100,000	7,304	6,494	0,810
IES NOU DERRAMADOR		36	0	91,667	6,944	6,185	0,760
IES LA MOLA		40	0	100,000	6,938	6,207	0,731
IES ENRIC VALOR (MONOVER)		17	0	100,000	7,353	6,639	0,714

**UNIVERSIDAD DE ALICANTE/ UNIVERSITAT D'ALACANT**

<b>IES COTES BAIXES</b>		60	0	100,000	7,343	6,632	0,712
<b>IES HERMANOS AMOROS</b>		76	0	98,684	7,072	6,376	0,697
<b>IES MIGUEL HERNANDEZ</b>		74	4	87,179	6,837	6,149	0,688
<b>IES PROF. MANUEL BROSETA</b>		28	0	100,000	7,211	6,548	0,663
<b>COL. INMACULADA</b>		105	11	89,655	7,609	6,983	0,626
<b>IES SERRA DE MARIOLA</b>		36	0	100,000	7,003	6,391	0,612
<b>COL. SGDO. CORAZON</b>		92	0	100,000	6,903	6,338	0,565
<b>IES POETA PACO MOLLA</b>		36	2	94,737	7,255	6,726	0,529
<b>COL. CALASANCIO</b>		43	0	100,000	6,891	6,373	0,518
<b>IES 8 DE MARZO (PEND. HOMOLOGAR BACH.)</b>		1	0	100,000	6,300	6,770	0,470
<b>COL. SAGRADOS CORAZONES</b>		16	0	93,750	7,188	6,735	0,453
<b>IES FIGUERAS PACHECO</b>		81	3	91,667	6,744	6,327	0,417
<b>IES JAIME II</b>		46	0	97,826	6,967	6,591	0,376
<b>ESC. ARTS I OFICIS (ALCOI)</b>		23	0	100,000	6,657	6,894	0,238
<b>COL. LA SALLE</b>		37	0	100,000	7,284	7,086	0,198
<b>COL. INMACULADA (PEND. HOMOLOGAR BACH.)</b>		1	0	100,000	6,800	6,650	0,150

**UNIVERSIDAD MIGUEL HERNÁNDEZ DE ELCHE/ UNIVERSITAT MIGUEL  
HERNÁNDEZ D'ELX**

<b>Centro Centre</b>	<b>Localidad Localitat</b>	<b>Presentados Presentats</b>	<b>Pres. 2 Vias Pres. 2Vies</b>	<b>Aptos (%) Aptes(%)</b>	<b>Media Expte Mitjana Exp.</b>	<b>Media Pau Mitjana Pau</b>	<b>Diferencia Diferència</b>
CAMPUS DE ORIHUELA		1	0	0,000	6,300	2,980	3,320
CAMPUS DE ELCHE		1	0	100,000	6,900	4,310	2,590
IES REDOVÁN		14	0	92,857	7,379	5,393	1,986
IES BERNAT DE SARRIA	<b>BENIDORM</b>	56	1	89,474	7,200	5,384	1,816
IES MARCOS ZARAGOZA		13	0	100,000	7,185	5,405	1,779
IES MEDITERRÀNIA (BENIDORM)		19	0	89,474	7,500	5,752	1,748
IES LAS ESPEÑETAS		23	0	95,652	7,052	5,343	1,709
IES MEDITERRANEO	<b>TORREVIEJA</b>	27	0	92,593	6,830	5,130	1,700
IES NUM. 1 - LIBERTAS	<b>TORREVIEJA</b>	31	2	90,909	7,033	5,368	1,665
SEMINARIO DIOCESANO SAN MIGUEL	<b>ORIHUELA</b>	1	0	100,000	6,900	5,390	1,510
IES MONTSERRAT ROIG	<b>ELCHE</b>	29	0	100,000	7,462	5,958	1,504
IES THIAR	<b>PILAR DE LA HORADADA</b>	51	0	98,039	7,143	5,661	1,482
COLEGIO DIOCESANO SANTO DOMINGO	<b>ORIHUELA</b>	110	0	96,364	7,255	5,779	1,476
IES NUM 1 XABIA		25	0	96,000	7,284	5,814	1,470
IES PEDRO IBARRA RUIZ	<b>ELCHE</b>	9	0	100,000	6,956	5,559	1,397
IES JOSEP IBORRA	<b>BENISSA</b>	20	1	95,238	7,271	5,932	1,339
I.E.S PLAYA FLAMENCA		3	0	100,000	7,467	6,137	1,330
IES AZUD DE ALFEITAMI	<b>ALMORADÍ</b>	31	3	79,412	7,044	5,730	1,314
IES JOANOT MARTORELL		24	0	91,667	7,308	6,015	1,293
IES SANTIAGO GRISOLÍA	<b>CALLOSA DE SEGURA</b>	30	0	93,333	6,643	5,397	1,246
IES MIGUEL HERNÁNDEZ		16	0	100,000	7,025	5,825	1,200
IES NUM. 2 - LAS LAGUNAS		43	4	85,106	7,562	6,363	1,199
IES CAYETANO SEMPERE	<b>ELCHE</b>	30	0	90,000	6,863	5,673	1,191
COLEGIO LA PURÍSIMA		25	0	100,000	7,144	5,954	1,190
IES LA MALLADETA	<b>LA VILA JOIOSA</b>	44	0	95,455	7,232	6,050	1,182
IES L'ALMADRAVA	<b>BENIDORM</b>	25	0	96,000	7,324	6,179	1,145
IES GABRIEL MIRÓ	<b>ORIHUELA</b>	75	2	93,506	7,043	5,919	1,124
IES CAP DE L'ALJUB	<b>SANTA POLA</b>	16	0	100,000	7,756	6,637	1,119

**UNIVERSIDAD MIGUEL HERNÁNDEZ DE ELCHE/ UNIVERSITAT MIGUEL  
HERNÁNDEZ D'ELX**

<b>I.E.S LA NUCIA</b>	<b>LA NUCIA</b>	24	0	100,000	7,088	5,978	1,110
<b>COLEGIO ALMEDIA</b>	<b>CALLOSA D'ENSARRIÀ</b>	41	0	100,000	7,224	6,124	1,100
<b>IES LOS ALCORES</b>		13	3	81,250	7,263	6,165	1,098
<b>IES BELLAGUARDA</b>	<b>ALTEA</b>	49	0	91,837	6,782	5,694	1,088
<b>IES MARE NOSTRUM</b>		26	0	100,000	7,192	6,104	1,088
<b>IES MARIA IBARS</b>	<b>DENIA</b>	49	0	97,959	7,145	6,107	1,038
<b>IES CANONIGO MANCHON</b>	<b>CREVILLENTE</b>	49	0	97,959	7,337	6,310	1,027
<b>IES SAN PASCUAL</b>	<b>DOLORES</b>	20	0	100,000	7,480	6,455	1,025
<b>IES HISTORIADOR CHABÀS</b>	<b>DENIA</b>	88	0	96,591	6,822	5,818	1,003
<b>IES TEULADA</b>	<b>TEULADA</b>	18	0	100,000	6,906	5,904	1,001
<b>IES THADER</b>	<b>ORIHUELA</b>	55	2	96,491	7,644	6,643	1,001
<b>IES IFACH</b>	<b>CALP</b>	31	0	100,000	7,448	6,449	1,000
<b>IES CALLOSA D'EN SARRIA</b>		14	0	100,000	7,421	6,437	0,984
<b>IES VEGA BAJA</b>	<b>CALLOSA DE SEGURA</b>	51	0	96,078	7,533	6,558	0,975
<b>IES ANTONI LLIDÓ</b>	<b>XÀBIA</b>	30	0	100,000	7,233	6,287	0,946
<b>IES L'ARABI</b>		29	1	90,000	6,857	5,915	0,941
<b>IES SIXTO MARCO</b>	<b>ELCHE</b>	39	0	97,436	7,318	6,377	0,941
<b>IES SANTA POLA</b>	<b>SANTA POLA</b>	26	1	92,593	7,230	6,292	0,937
<b>IES MACIA ABELA</b>	<b>CREVILLENTE</b>	27	1	96,429	7,625	6,697	0,928
<b>COLEGIO LOPE DE VEGA</b>	<b>BENIDORM</b>	38	0	100,000	6,900	5,994	0,906
<b>IES BENEJUZAR</b>		21	4	84,000	7,476	6,602	0,874
<b>IES LLOIXA</b>	<b>SAN JUAN DE ALICANTE</b>	18	1	94,737	6,911	6,041	0,870
<b>IES ENRIC VALOR</b>	<b>PEGO</b>	52	0	100,000	7,327	6,471	0,856
<b>IES LES DUNES</b>	<b>GUARDAMAR DEL SEGURA</b>	42	1	97,674	6,858	6,003	0,856
<b>I.E.S PEDREGUER</b>	<b>PEDREGUER</b>	18	0	100,000	6,572	5,729	0,843
<b>IES PERE M. ORTS I BOSCH</b>	<b>BENIDORM</b>	45	1	93,478	7,330	6,519	0,812
<b>IES EL PALMERAL</b>		41	1	95,238	6,845	6,046	0,800
<b>IES TORRELLANO</b>		29	0	100,000	6,966	6,166	0,800
<b>IES LUIS GARCIA BERLANGA</b>	<b>SAN JUAN</b>	28	0	100,000	7,307	6,516	0,791
<b>IES NIT DE L'ALBA</b>		24	0	100,000	7,263	6,488	0,775

**UNIVERSIDAD MIGUEL HERNÁNDEZ DE ELCHE/ UNIVERSITAT MIGUEL  
HERNÁNDEZ D'ELX**

<b>COLEGIO NTRA. SRA. DEL CARMEN</b>	<b>ELCHE</b>	55	3	94,828	7,317	6,556	0,761
<b>IES COX</b>		24	0	100,000	7,338	6,578	0,759
<b>IES SEVERO OCHOA</b>	<b>ELCHE</b>	17	0	100,000	7,000	6,244	0,756
<b>IES CARRUS</b>	<b>ELCHE</b>	80	0	98,750	6,914	6,181	0,733
<b>COLEGIO SANTA MARÍA</b>	<b>ELCHE</b>	50	0	96,000	6,760	6,064	0,696
<b>IES ANTONIO SEQUEROS</b>	<b>ALMORADI</b>	32	0	100,000	6,847	6,180	0,667
<b>IES ALTAIA</b>		25	3	85,714	7,039	6,405	0,634
<b>NEWTON COLLEGE</b>		20	0	100,000	7,355	6,741	0,614
<b>IES ANTONIO SERNA</b>	<b>ALBATERA</b>	41	1	97,619	7,119	6,507	0,612
<b>COLEGIO SAN JOSE ARTESANO</b>	<b>ELCHE</b>	48	1	91,837	7,286	6,680	0,606
<b>IES NÚMERO 15</b>	<b>LA FOIA - ELCHE</b>	14	1	93,333	6,880	6,283	0,597
<b>COLEGIO AITANA</b>	<b>ELX-TORRELLANO</b>	24	2	92,308	6,915	6,354	0,561
<b>IES ASUNCIÓN DE NTRA. SEÑORA</b>	<b>ELCHE</b>	50	0	96,000	7,064	6,512	0,552
<b>IES GATA DE GORGOS</b>		5	1	83,333	6,900	7,427	0,527
<b>IES CATRAL</b>	<b>CATRAL</b>	18	0	100,000	6,694	6,270	0,424
<b>IES VICTORIA KENT</b>	<b>ELX</b>	39	1	95,000	6,880	6,474	0,406
<b>IES LA ENCANTÁ</b>		18	2	90,000	7,580	7,191	0,390
<b>ESCUELA DE ARTE Y SUPERIOR DE DISEÑO</b>	<b>ORIHUELA</b>	18	0	100,000	6,500	6,118	0,382
<b>CAMPUS DE SANT JOAN D'ALACANT</b>		1	0	100,000	8,400	8,070	0,330
<b>IES BEATRIU FAJARDO DE MENDOZA</b>	<b>BENIDORM</b>	38	0	100,000	6,924	6,688	0,236
<b>IES XEBIC</b>		25	0	100,000	7,188	6,970	0,218
<b>IES TIRANT LO BLANC</b>	<b>ELCHE</b>	56	5	90,164	7,039	7,216	0,177
<b>IES MISTERI D'ELX</b>		60	2	96,774	7,097	6,964	0,132
<b>IES LA TORRETA</b>	<b>ELCHE</b>	23	0	100,000	6,574	6,487	0,087