

Estadísticas PAU-LOGSE Globales de 2004

Estadístiques PAU-LOGSE Globals de 2004



SISTEMA UNIVERSITARI VALENCIÀ
SISTEMA UNIVERSITARIO VALENCIANO



ÍNDICE ÍNDIX

RESULTADOS POR UNIVERSIDAD

- Resultados globales.
- Medias de Expediente.
- Medias PAU.
- Media final.
- Resultados por materias.
- Resultados por opciones.
- Comparativa por materias.
- Reclamaciones y Correcciones.

RESULTADOS POR CENTROS:

- Diferencias medias.

RESULTATS PER UNIVERSITAT

- Resultats globals.
- Mitjanes d'expedient.
- Mitjanes PAU.
- Mitjana final.
- Resultats per matèries.
- Resultats per opcions.
- Comparativa per matèries.
- Reclamacions i Correccions.

RESULTATS PER CENTRES:

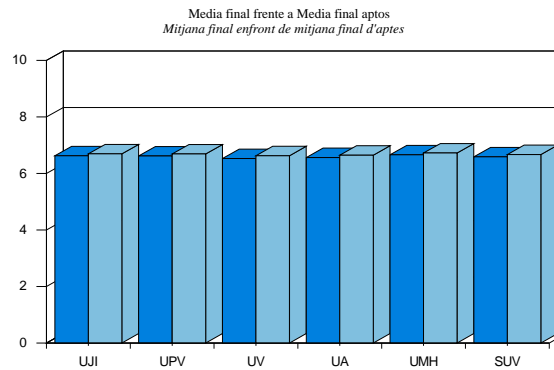
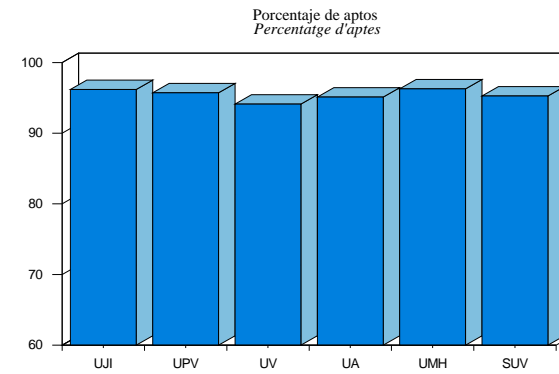
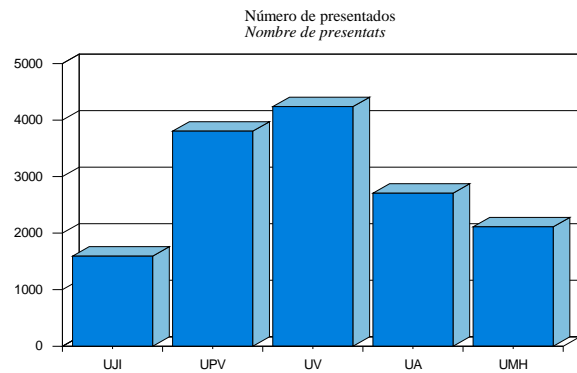
- Diferències mitjanes.

RESULTADOS
POR
UNIVERSIDAD

RESULTATS
PER
UNIVERSITAT

RESULTADOS GLOBALES/ RESULTATS GLOBALS

	Matriculados <i>Matriculats</i>	Presentados <i>Presentats</i>	Presentados 2 Vías <i>Presentats 2 Vies</i>	Nº de aprobados <i>Nre. d'aprovat</i>	Aptos (%) <i>Aptes(%)</i>	Media Expediente <i>Mitjana Expedient</i>	Media Pau <i>Mitjana Pau</i>	Media Final <i>Mitjana Final</i>	Media Final Aptos <i>Mitjana Final Aptes</i>
UJI	1990	1984	35	1886	93,413	6,780	5,836	6,402	6,499
UPV	4744	4724	83	4444	92,449	6,833	5,716	6,387	6,500
UV	5380	5357	126	4931	89,933	6,734	5,629	6,292	6,291
UA	3532	3514	65	3275	91,506	6,756	5,657	6,316	6,438
UMH	2945	2925	44	2755	92,792	6,777	5,691	6,343	6,452
SUV	18591	18504	353	17291	91,695	6,775	5,688	6,340	6,417

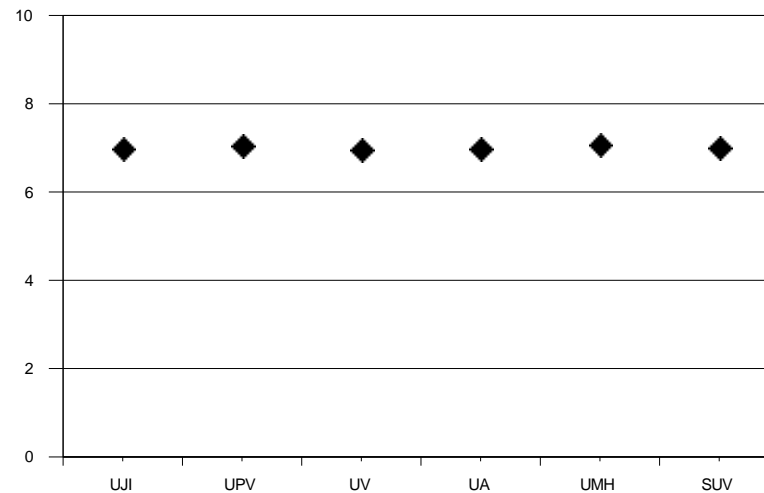


MEDIAS DE EXPEDIENTE/ MITJANES D'EXPEDIENT

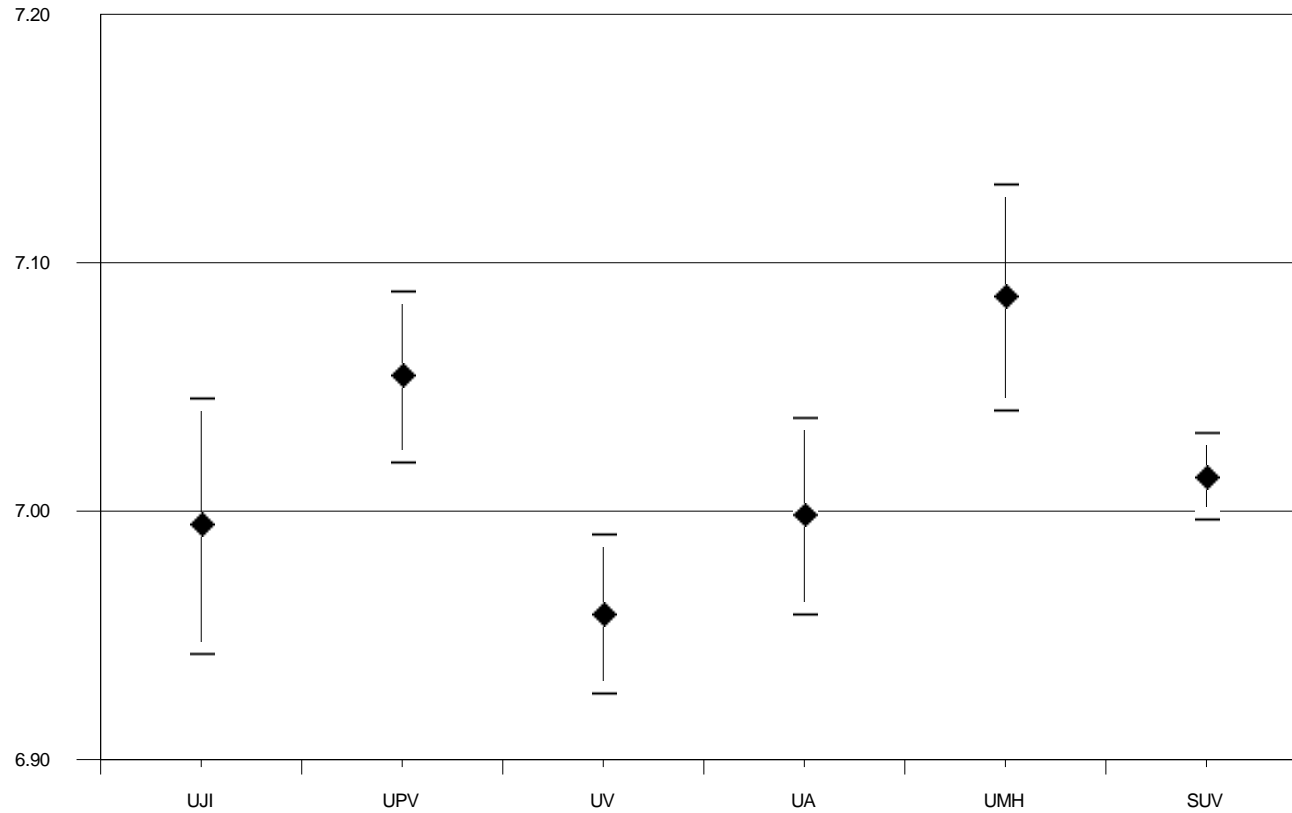
TABLA DE RESULTADOS/ TAULA DE RESULTATS

Universidad <i>Universitat</i>	Código <i>Codi</i>	Presentados <i>Presentats</i>	Media Expediente <i>Mitjana Expedient</i>	Desviación típica <i>Desviació típica</i>
UNIVERSITAT JAUME I	UJI	1984	6,780	1,063
UNIVERSIDAD POLITÉCNICA DE VALENCIA / UNIVERSITAT POLITÈCNICA DE VALENCIA	UPV	4724	6,833	1,100
UNIVERSITAT DE VALÈNCIA. ESTUDI GENERAL	UV	5357	6,734	1,076
UNIVERSIDAD DE ALICANTE/ UNIVERSITAT D'ALACANT	UA	3514	6,756	1,055
UNIVERSIDAD MIGUEL HERNÁNDEZ DE ELCHE/ UNIVERSITAT MIGUEL HERNÁNDEZ D'ELX	UMH	2925	6,777	1,072
SISTEMA UNIVERSITARIO VALENCIANO/SISTEMA UNIVERSITARI VALENCIÀ	SUV	18504	6,775	1,077

GRÁFICO DE MEDIAS/ GRÀFIC DE MITJANES



INTERVALO DE CONFIANZA PARA LA MEDIA (95%)
INTERVAL DE CONFIANÇA PER A LA MITJANA (95%)

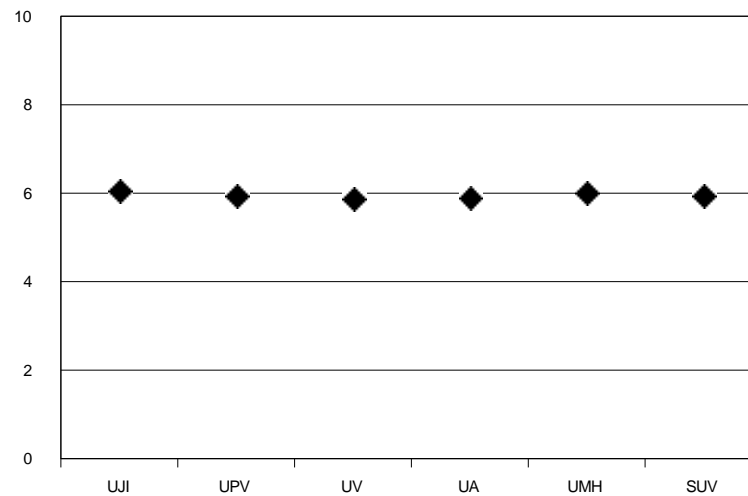


MEDIAS DE PAU/ MITJANES DE PAU

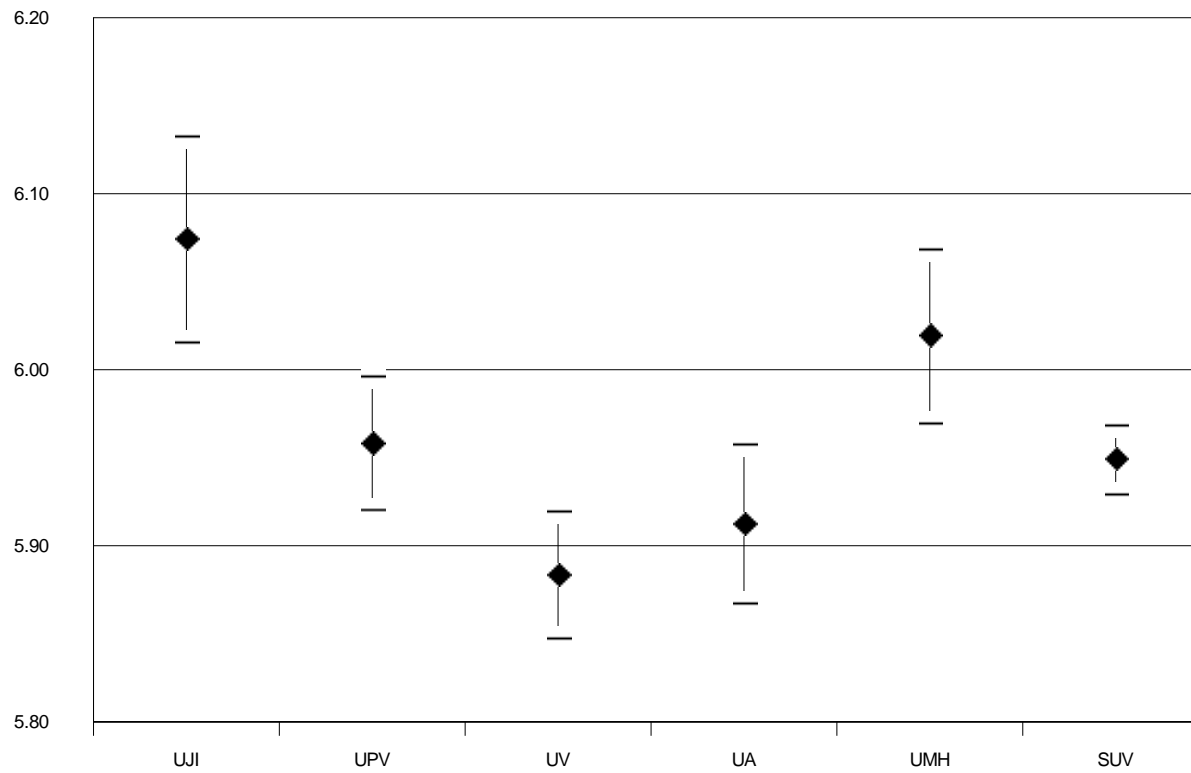
TABLA DE RESULTADOS/ TAULA DE RESULTATS

Universidad <i>Universitat</i>	Código <i>Codi</i>	Presentados <i>Presentats</i>	Media PAU <i>Mitjana PAU</i>	Desviación típica <i>Desviació típica</i>
UNIVERSITAT JAUME I	UJI	1984	5,836	1,250
UNIVERSIDAD POLITÉCNICA DE VALENCIA / UNIVERSITAT POLITÈCNICA DE VALENCIA	UPV	4724	5,716	1,258
UNIVERSITAT DE VALÈNCIA. ESTUDI GENERAL	UV	5357	5,629	1,267
UNIVERSIDAD DE ALICANTE/ UNIVERSITAT D'ALACANT	UA	3514	5,657	1,259
UNIVERSIDAD MIGUEL HERNÁNDEZ DE ELCHE/ UNIVERSITAT MIGUEL HERNÁNDEZ D'ELX	UMH	2925	5,691	1,247
SISTEMA UNIVERSITARIO VALENCIANO/SISTEMA UNIVERSITARI VALENCIÀ	SUV	18504	5,688	1,260

GRÁFICO DE MEDIAS/ GRÀFIC DE MITJANES



INTERVALO DE CONFIANZA PARA LA MEDIA (95%)
INTERVAL DE CONFIANÇA PER A LA MITJANA (95%)

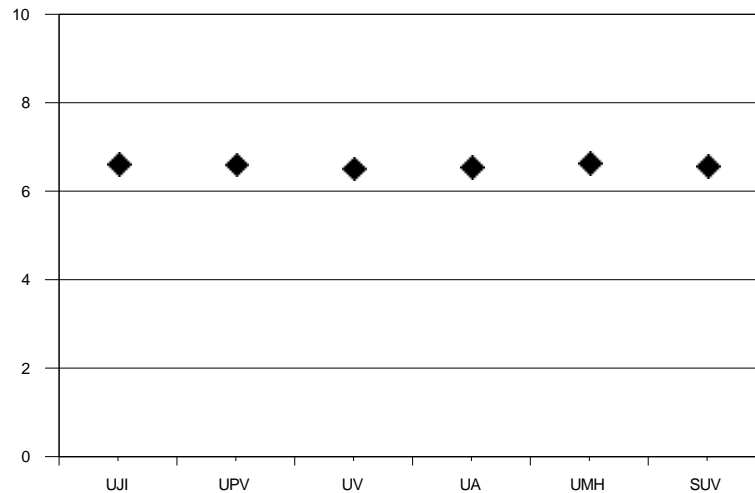


MEDIA FINAL/ MITJANA FINAL

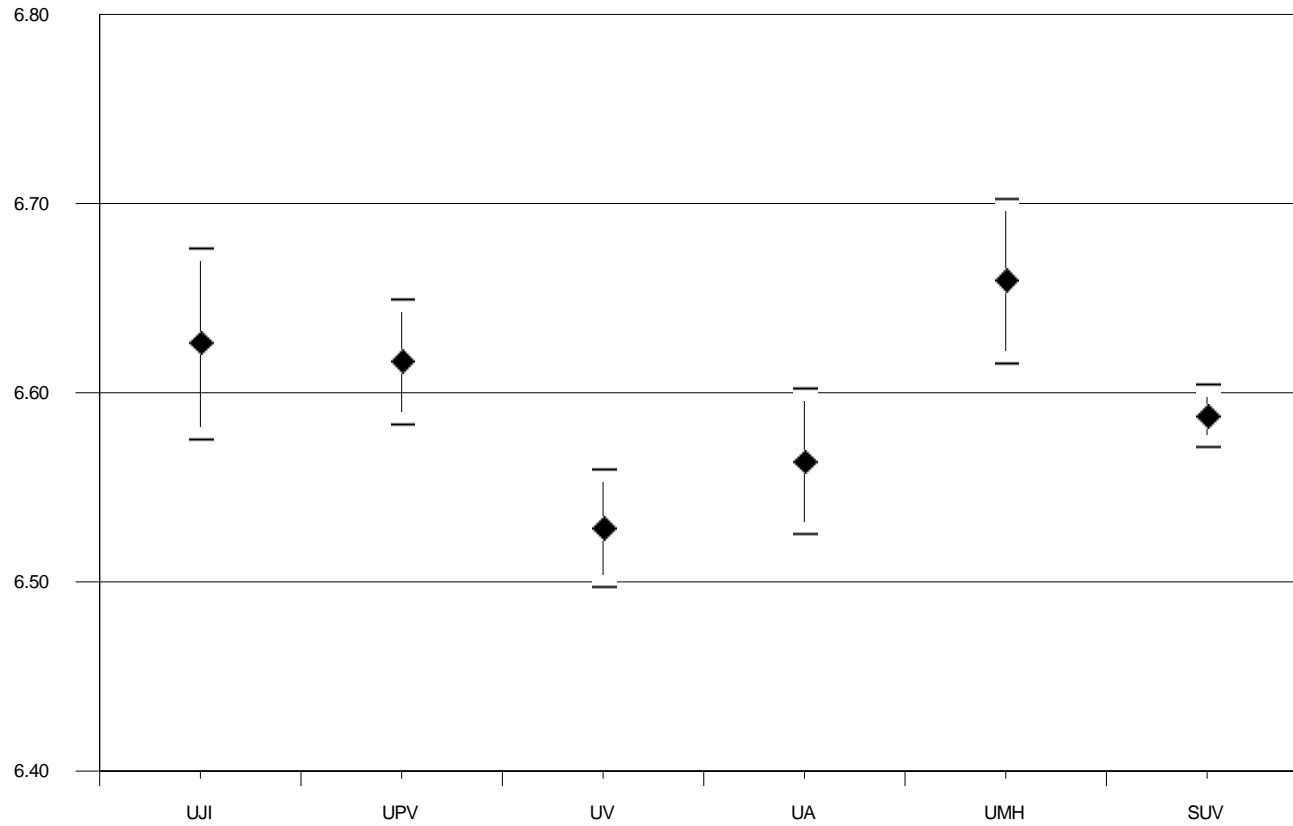
TABLA DE RESULTADOS/ TAULA DE RESULTATS

Universidad <i>Universitat</i>	Código <i>Codi</i>	Presentados <i>Presentats</i>	Media Final <i>Mitjana Final</i>	Desviación típica <i>Desviació típica</i>
UNIVERSITAT JAUME I	UJI	1984	6,402	1,059
UNIVERSIDAD POLITÉCNICA DE VALENCIA / UNIVERSITAT POLITÈCNICA DE VALENCIA	UPV	4724	6,387	1,078
UNIVERSITAT DE VALÈNCIA. ESTUDI GENERAL	UV	5357	6,292	1,071
UNIVERSIDAD DE ALICANTE/ UNIVERSITAT D'ALACANT	UA	3514	6,316	1,048
UNIVERSIDAD MIGUEL HERNÁNDEZ DE ELCHE/ UNIVERSITAT MIGUEL HERNÁNDEZ D'ELX	UMH	2925	6,343	1,056
SISTEMA UNIVERSITARIO VALENCIANO/SISTEMA UNIVERSITARI VALENCIÀ	SUV	18504	6,340	1,065

GRÁFICO DE MEDIAS/ GRÀFIC DE MITJANES



INTERVALO DE CONFIANZA PARA LA MEDIA (95%)
INTERVAL DE CONFIANÇA PER A LA MITJANA (95%)

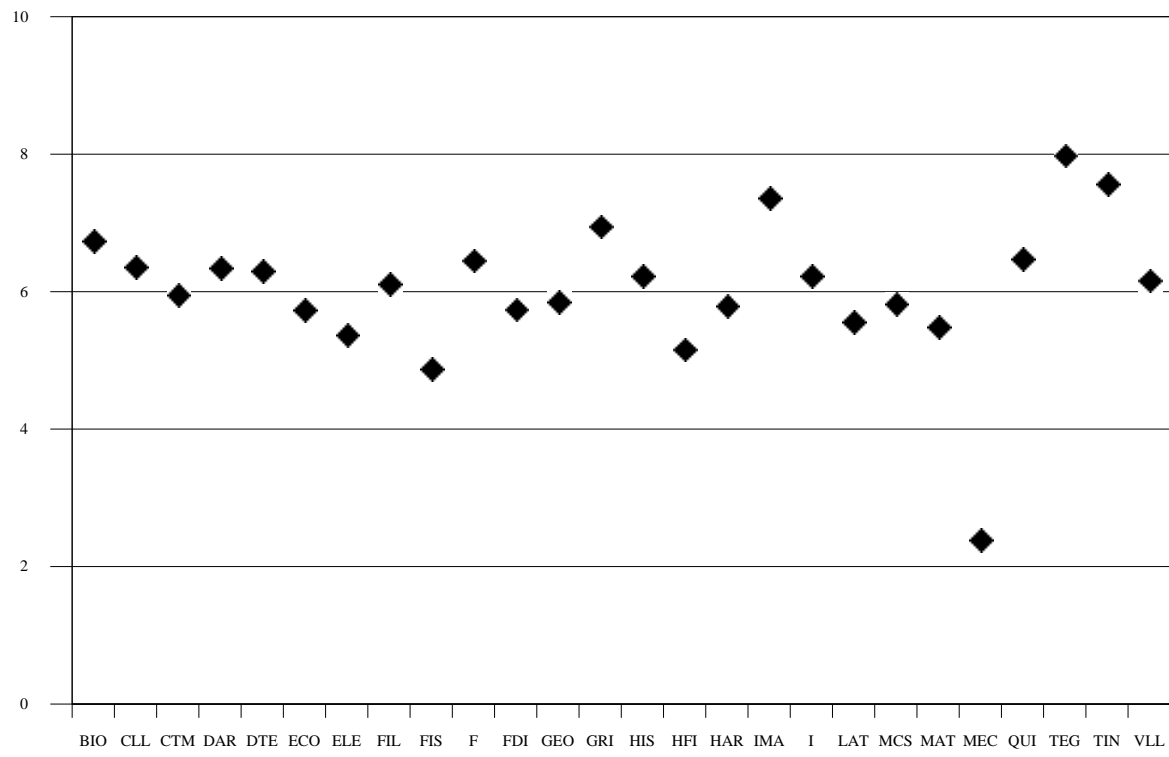


UNIVERSITAT JAUME I

RESULTADOS POR MATERIAS/ RESULTATS PER MATÈRIES

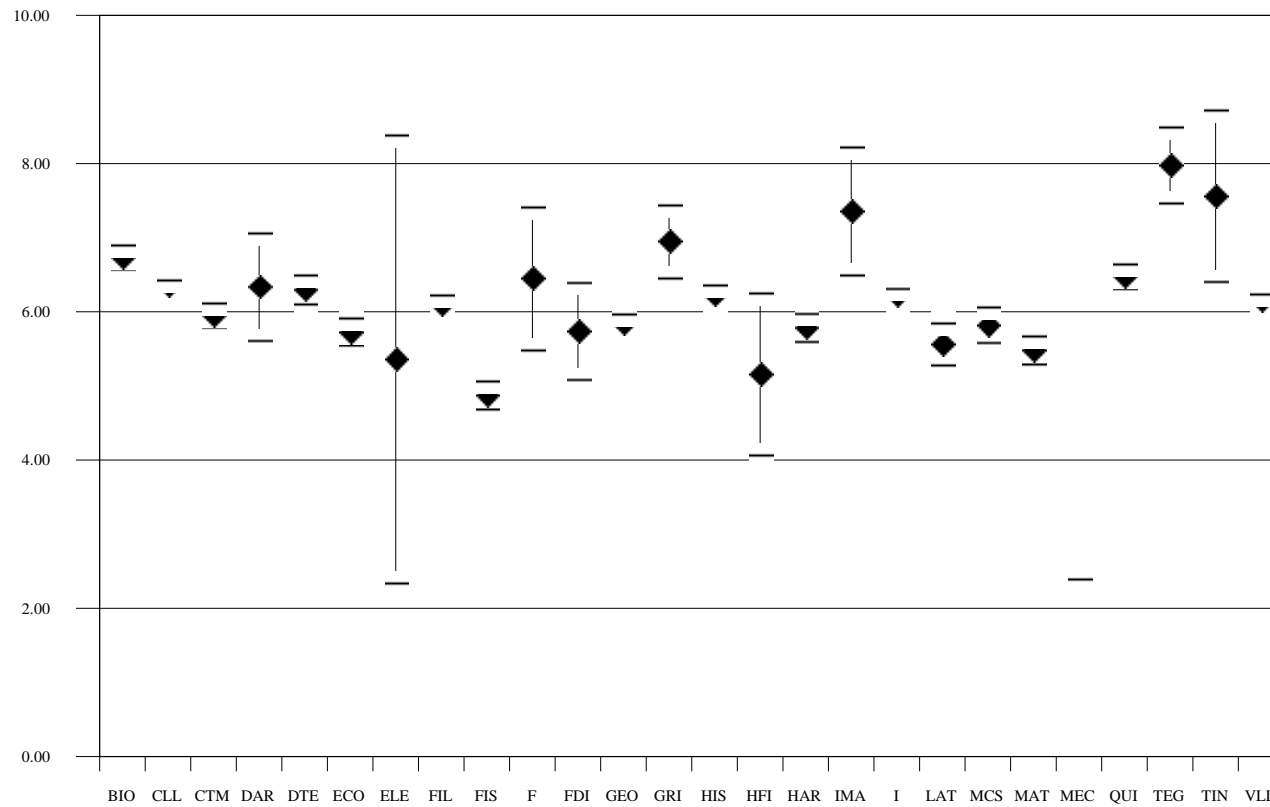
Materias Matèries	Código Codi	Presentados Presentats	Media PAU Mitjana PAU	Desviación típica Desviació típica
Biología/Biologia	BIO	561	6,412	1,990
Castellano: Lengua y Literatura II/Castellà: Llengua i Literatura II	CLL	1984	6,167	1,485
Ciencias de la Tierra y Medioambientales/Ciències de la Terra i Mediambientals	CTM	414	5,778	1,607
Dibujo Artístico/Dibuix Artístic	DAR	39	5,951	1,984
Dibujo Técnico/Dibuix Tècnic	DTE	439	6,090	1,988
Economía/Economia	ECO	494	5,340	1,893
Electrotecnia/Electrotècnia	ELE	4	5,375	3,086
Filosofía II/Filosofia II	FIL	1143	5,978	1,749
Física/Física	FIS	643	4,730	2,205
Francés/Francés	F	22	6,532	1,893
Fundamentos del Diseño/Fonaments del Disseny	FDI	9	5,911	1,008
Geografía/Geografia	GEO	718	5,777	1,404
Griego II/Grec II	GRI	82	6,568	2,061
Historia de la Filosofía/Història de la Filosofia	HFI	8	4,813	1,487
Historia del Arte/Història de l'Art	HAR	341	5,595	1,688
Historia/Història	HIS	841	6,037	1,805
Imagen/Imatge	IMA	11	7,182	1,124
Inglés/Anglés	I	1958	6,031	1,781
Latín II/Llatí II	LAT	250	5,452	1,973
Matemáticas Aplic. Ciencias Sociales II/Matemàtiques Aplic. Ciències Socials II	MCS	583	5,359	2,633
Matemáticas II/Matemàtiques II	MAT	680	5,154	2,361
Mecánica/Mecànica	MEC	2	3,950	2,192
Química/Química	QUI	669	6,161	2,140
Técnicas de Expresión Graf-Plásticas/Tècniques d'Expressió Gràficoplàstica	TEG	15	7,953	0,789
Tecnología Industrial/Tecnologia Industrial	TIN	5	7,400	1,093
Valenciano: Lengua y Literatura II/Valencià: Llengua i Literatura II	VLL	1928	5,957	1,638

GRÁFICO DE MEDIAS/ GRÀFIC DE MITJANES



INTERVALO DE CONFIANZA PARA LA MEDIA DE CADA MATERIA (95%)

INTERVAL DE CONFIANÇA PER A LA MITJANA DE CADA MATÈRIA (95%)

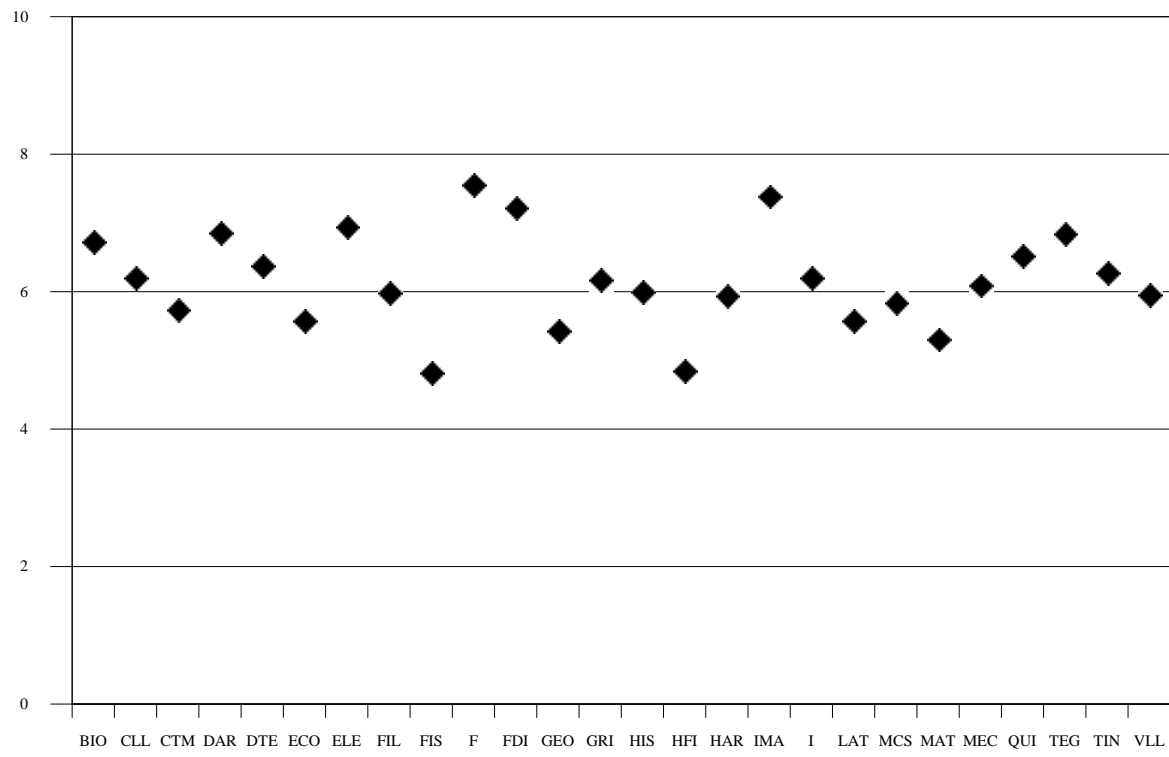


UNIVERSIDAD POLITÉCNICA DE VALENCIA / UN

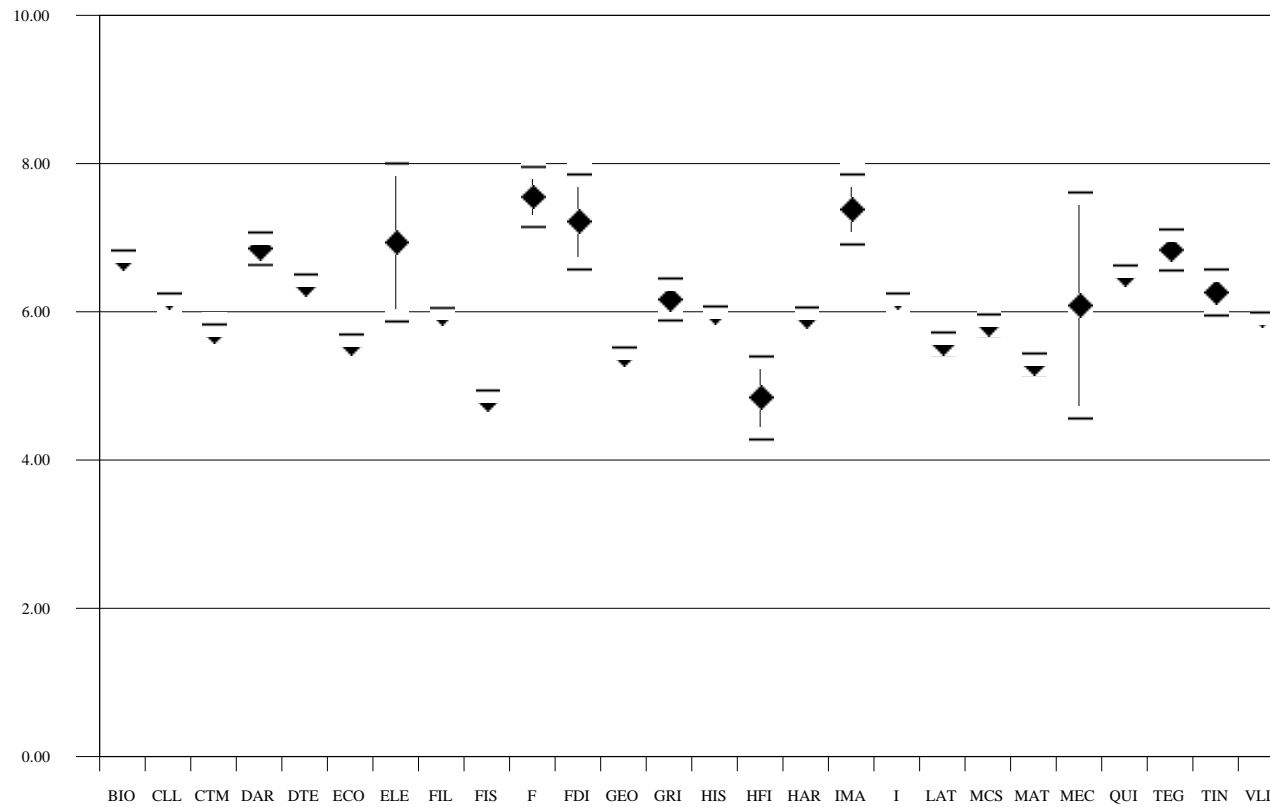
RESULTADOS POR MATERIAS/ RESULTATS PER MATÈRIES

Materias Matèries	Código Codi	Presentados Presentats	Media PAU Mitjana PAU	Desviación típica Desviació típica
Biología/Biologia	BIO	1194	6,454	1,986
Castellano: Lengua y Literatura II/Castellà: Llengua i Literatura II	CLL	4723	6,024	1,555
Ciencias de la Tierra y Medioambientales/Ciències de la Terra i Mediambientals	CTM	920	5,618	1,389
Dibujo Artístico/Dibuix Artístic	DAR	156	6,728	1,191
Dibujo Técnico/Dibuix Tècnic	DTE	962	6,230	2,022
Economía/Economia	ECO	1245	5,201	1,996
Electrotecnia/Electrotècnia	ELE	8	6,350	1,580
Filosofía II/Filosofia II	FIL	2163	5,779	1,733
Física/Física	FIS	1417	4,666	2,343
Francés/Francés	F	73	7,312	1,570
Fundamentos del Diseño/Fonaments del Disseny	FDI	15	6,967	1,296
Geografía/Geografia	GEO	1798	5,269	1,891
Griego II/Grec II	GRI	267	5,951	2,162
Historia de la Filosofía/Història de la Filosofia	HFI	29	4,681	1,338
Historia del Arte/Història de l'Art	HAR	996	5,795	1,791
Historia/Història	HIS	2560	5,734	1,813
Imagen/Imatge	IMA	33	7,397	1,179
Inglés/Anglés	I	4646	5,955	1,677
Latín II/Llatí II	LAT	672	5,563	1,797
Matemáticas Aplic. Ciencias Sociales II/Matemàtiques Aplic. Ciències Socials II	MCS	1461	5,388	2,561
Matemáticas II/Matemàtiques II	MAT	1483	4,982	2,549
Mecánica/Mecànica	MEC	4	6,100	1,553
Química/Química	QUI	1457	6,253	2,164
Técnicas de Expresión Graf-Plásticas/Tècniques d'Expressió Gràficoplàstica	TEG	93	6,846	1,150
Tecnología Industrial/Tecnologia Industrial	TIN	31	6,090	0,939
Valenciano: Lengua y Literatura II/Valencià: Llengua i Literatura II	VLL	4554	5,731	1,499

GRÁFICO DE MEDIAS/ GRÀFIC DE MITJANES



INTERVALO DE CONFIANZA PARA LA MEDIA DE CADA MATERIA (95%)
INTERVAL DE CONFIANÇA PER A LA MITJANA DE CADA MATÈRIA (95%)

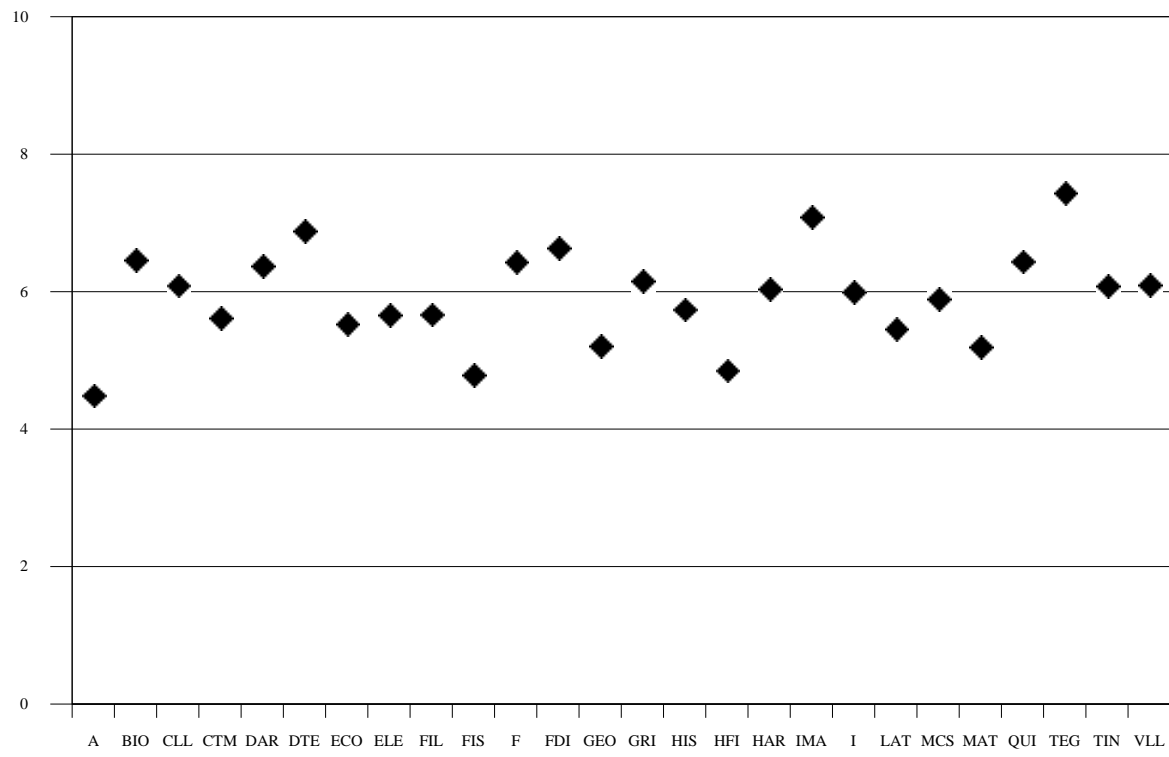


UNIVERSITAT DE VALÈNCIA

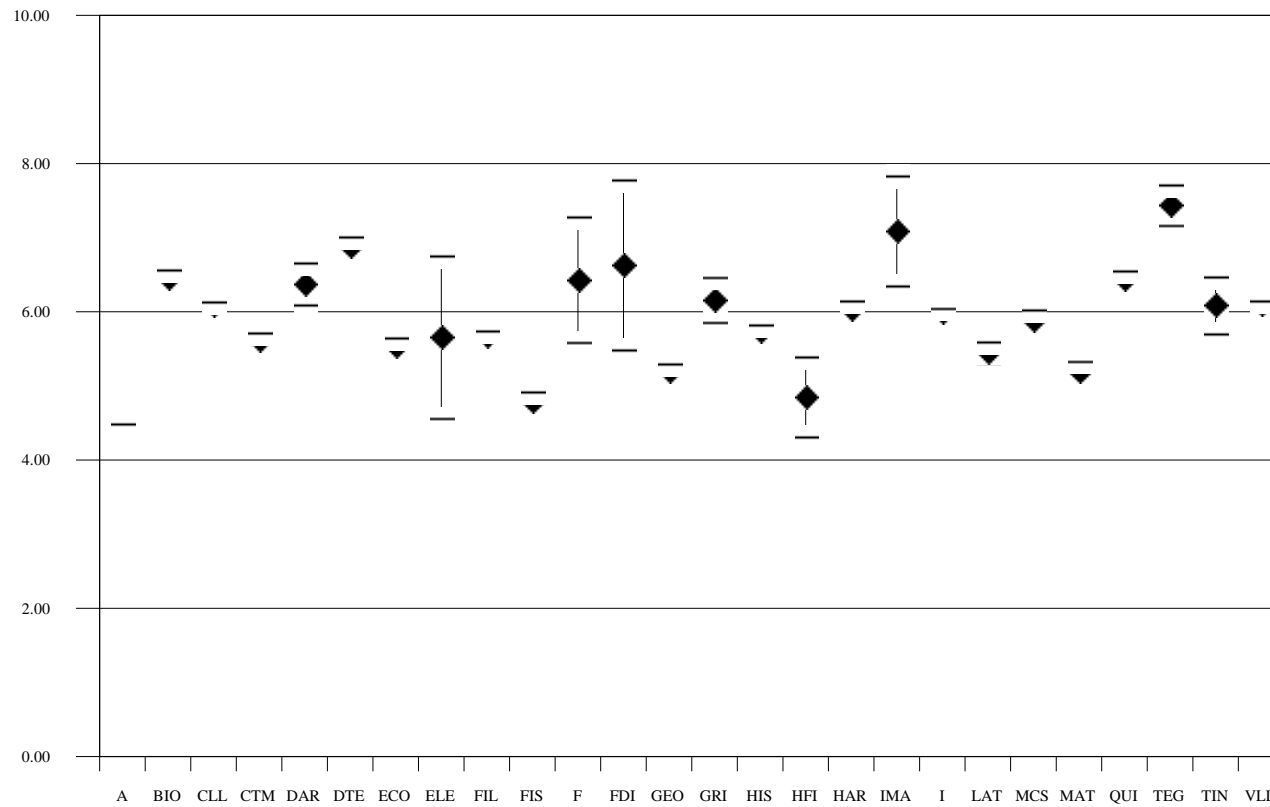
RESULTADOS POR MATERIAS/ RESULTATS PER MATÈRIES

Materias Matèries	Código Codi	Presentados Presentats	Media PAU Mitjana PAU	Desviación típica Desviació típica
Alemán/Alemaný	A	1	4,500	0,000
Biología/Biologia	BIO	1468	6,084	2,038
Castellano: Lengua y Literatura II/Castellà: Llengua i Literatura II	CLL	5380	5,914	1,594
Ciencias de la Tierra y Medioambientales/Ciències de la Terra i Mediambientals	CTM	1098	5,444	1,597
Dibujo Artístico/Dibuix Artístic	DAR	144	6,272	1,475
Dibujo Técnico/Dibuix Tècnic	DTE	1107	6,615	2,041
Economía/Economia	ECO	1416	5,157	2,035
Electrotecnia/Electrotècnia	ELE	7	5,829	1,323
Filosofía II/Filosofia II	FIL	2707	5,465	1,823
Física/Física	FIS	1634	4,579	2,314
Francés/Francés	F	50	6,174	2,318
Fundamentos del Diseño/Fonaments del Disseny	FDI	12	6,167	1,337
Geografía/Geografia	GEO	2066	5,162	1,812
Griego II/Grec II	GRI	211	5,808	2,079
Historia de la Filosofía/Història de la Filosofia	HFI	37	5,149	1,495
Historia del Arte/Història de l'Art	HAR	1070	5,690	1,836
Historia/Història	HIS	2673	5,472	1,876
Imagen/Imatge	IMA	22	6,436	2,003
Inglés/Anglés	I	5329	5,705	1,841
Latín II/Llatí II	LAT	718	5,388	1,818
Matemáticas Aplic. Ciencias Sociales II/Matemàtiques Aplic. Ciències Socials II	MCS	1686	5,469	2,587
Matemáticas II/Matemàtiques II	MAT	1680	4,869	2,508
Química/Química	QUI	1719	6,049	2,263
Técnicas de Expresión Graf-Plásticas/Tècniques d'Expressió Gràficoplàstica	TEG	100	7,385	1,298
Tecnología Industrial/Tecnologia Industrial	TIN	51	5,963	1,184
Valenciano: Lengua y Literatura II/Valencià: Llengua i Literatura II	VLL	5007	5,867	1,539

GRÁFICO DE MEDIAS/ GRÀFIC DE MITJANES



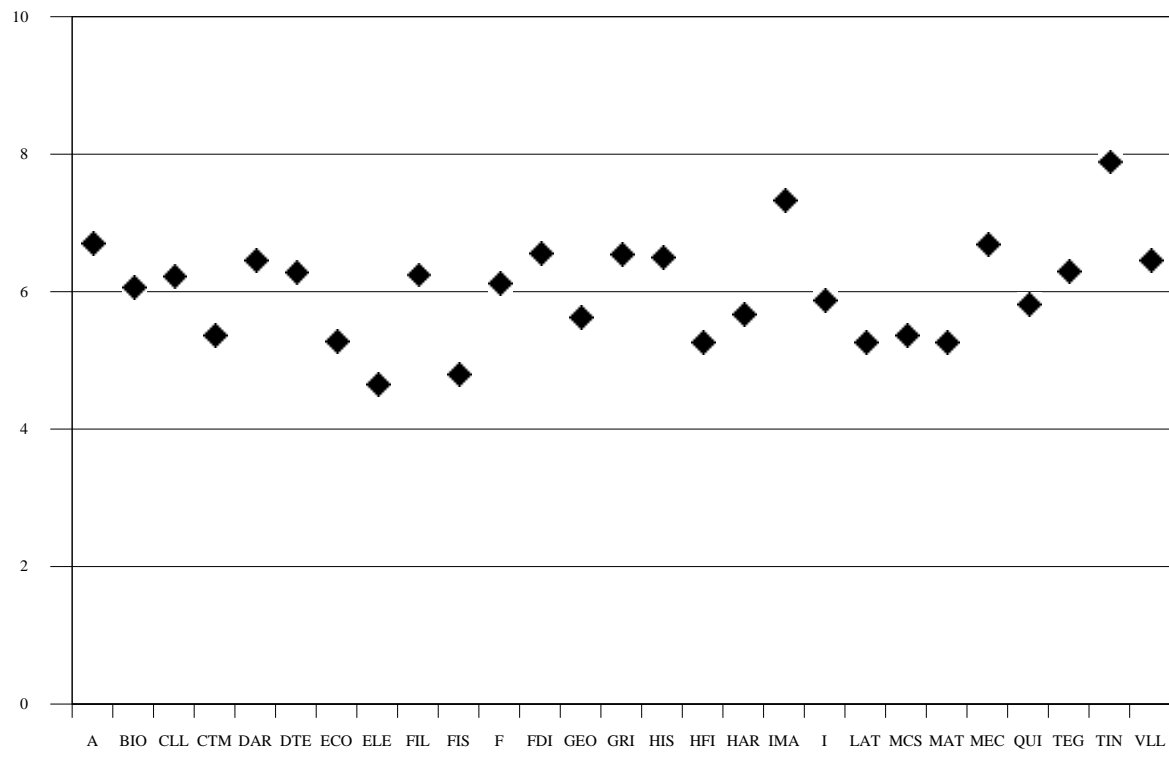
INTERVALO DE CONFIANZA PARA LA MEDIA DE CADA MATERIA (95%)
INTERVAL DE CONFIANÇA PER A LA MITJANA DE CADA MATÈRIA (95%)



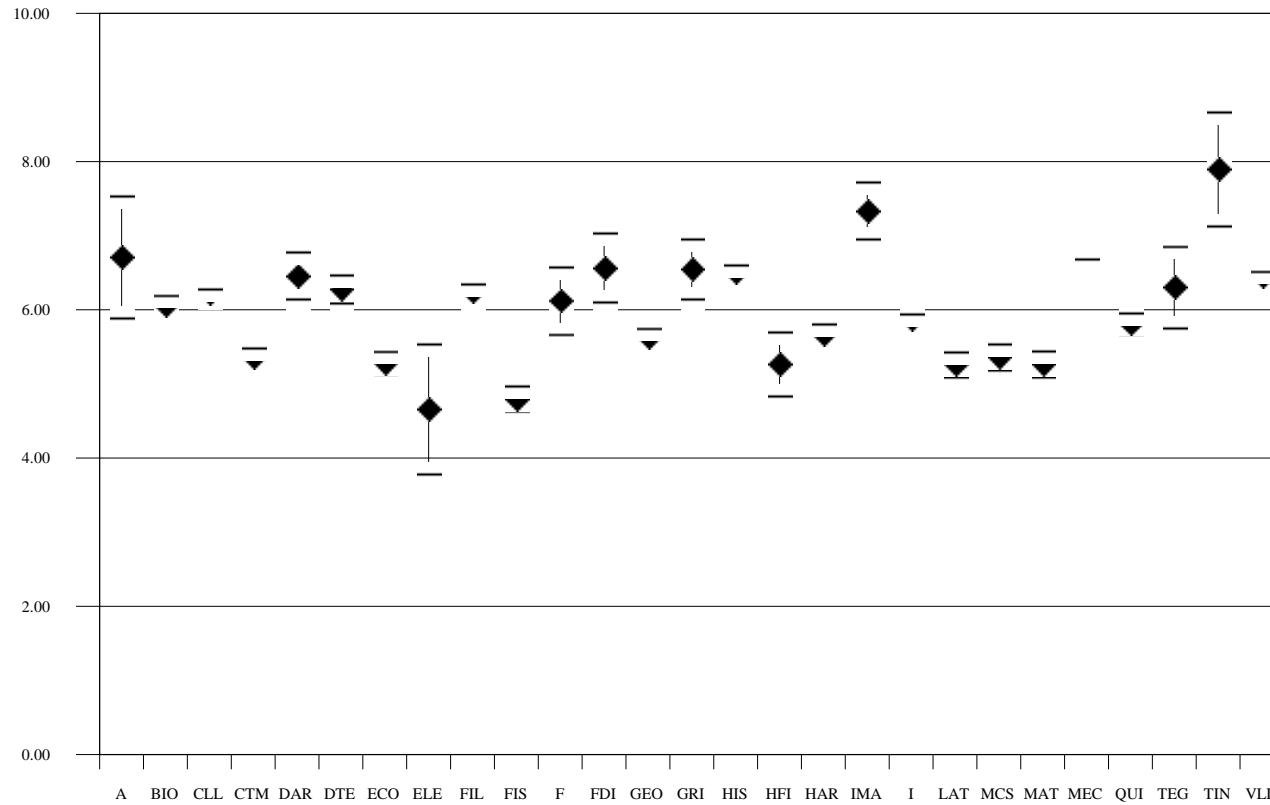
UNIVERSIDAD DE ALICANTE/ UNIVERSITAT D'A**RESULTADOS POR MATERIAS/ RESULTATS PER MATÈRIES**

Materias Matèries	Código Codi	Presentados Presentats	Media PAU Mitjana PAU	Desviación típica Desviació típica
Alemán/Alemaný	A	11	6,791	1,338
Biología/Biologia	BIO	1014	5,633	2,025
Castellano: Lengua y Literatura II/Castellà: Llengua i Literatura II	CLL	3513	5,996	1,555
Ciencias de la Tierra y Medioambientales/Ciències de la Terra i Mediambientals	CTM	814	5,173	1,600
Dibujo Artístico/Dibuix Artístic	DAR	125	6,152	1,501
Dibujo Técnico/Dibuix Tècnic	DTE	588	6,002	2,137
Economía/Economia	ECO	840	5,179	1,873
Electrotecnia/Electrotècnia	ELE	12	5,058	1,609
Filosofía II/Filosofia II	FIL	1899	5,991	1,923
Física/Física	FIS	906	4,672	2,274
Francés/Francés	F	69	6,018	1,622
Fundamentos del Diseño/Fonaments del Disseny	FDI	44	6,441	1,153
Geografía/Geografia	GEO	1376	5,591	1,829
Griego II/Grec II	GRI	184	6,349	2,399
Historia de la Filosofía/Història de la Filosofia	HFI	48	5,175	1,377
Historia del Arte/Història de l'Art	HAR	871	5,396	1,859
Historia/Història	HIS	1612	6,329	1,892
Imagen/Imatge	IMA	49	7,449	1,169
Inglés/Anglés	I	3429	5,615	1,783
Latín II/Llatí II	LAT	581	5,260	1,849
Matemáticas Aplic. Ciencias Sociales II/Matemàtiques Aplic. Ciències Socials II	MCS	1046	4,972	2,550
Matemáticas II/Matemàtiques II	MAT	904	4,854	2,473
Mecánica/Mecànica	MEC	2	4,350	3,323
Química/Química	QUI	1143	5,457	2,186
Técnicas de Expresión Graf-Plásticas/Tècniques d'Expressió Gràficoplàstica	TEG	28	6,034	1,234
Tecnología Industrial/Tecnologia Industrial	TIN	22	7,914	1,533
Valenciano: Lengua y Literatura II/Valencià: Llengua i Literatura II	VLL	3011	6,234	1,581

GRÁFICO DE MEDIAS/ GRÀFIC DE MITJANES



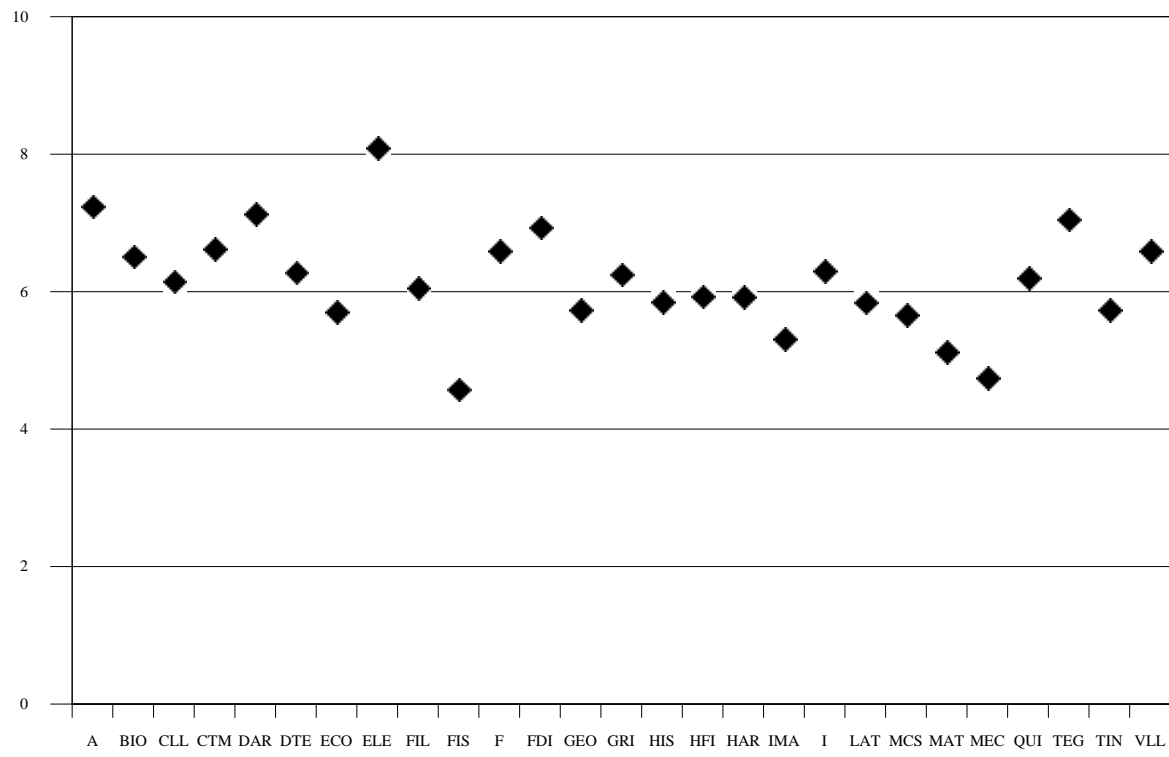
INTERVALO DE CONFIANZA PARA LA MEDIA DE CADA MATERIA (95%)
INTERVAL DE CONFIANÇA PER A LA MITJANA DE CADA MATÈRIA (95%)



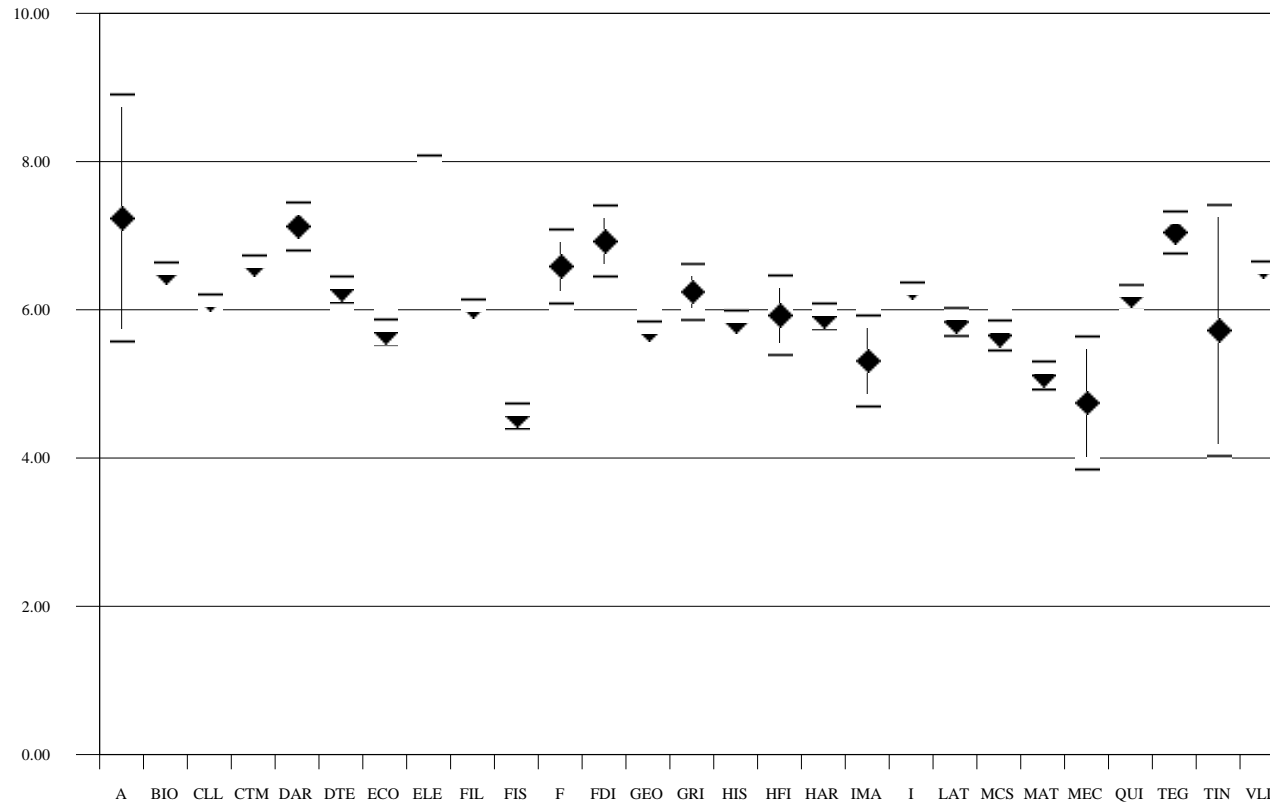
UNIVERSIDAD MIGUEL HERNÁNDEZ DE ELCHE/**RESULTADOS POR MATERIAS/ RESULTATS PER MATÈRIES**

Materias Matèries	Código Codi	Presentados Presentats	Media PAU Mitjana PAU	Desviación típica Desviació típica
Alemán/Alemaný	A	3	5,333	3,427
Biología/Biologia	BIO	825	6,173	1,974
Castellano: Lengua y Literatura II/Castellà: Llengua i Literatura II	CLL	2924	5,898	1,540
Ciencias de la Tierra y Medioambientales/Ciències de la Terra i Mediambientals	CTM	636	6,485	1,339
Dibujo Artístico/Dibuix Artístic	DAR	93	7,104	1,238
Dibujo Técnico/Dibuix Tècnic	DTE	564	6,056	1,914
Economía/Economia	ECO	688	5,306	1,921
Electrotecnia/Electrotècnia	ELE	3	7,033	0,924
Filosofía II/Filosofia II	FIL	1822	5,851	1,717
Física/Física	FIS	860	4,393	2,146
Francés/Francés	F	60	6,428	1,641
Fundamentos del Diseño/Fonaments del Disseny	FDI	13	6,885	0,650
Geografía/Geografia	GEO	1026	5,506	1,629
Griego II/Grec II	GRI	188	5,866	2,153
Historia de la Filosofía/Història de la Filosofia	HFI	47	5,604	1,657
Historia del Arte/Història de l'Art	HAR	668	5,552	1,993
Historia/Història	HIS	1101	5,577	2,124
Imagen/Imatge	IMA	7	5,829	1,293
Inglés/Anglés	I	2852	5,916	1,799
Latín II/Llatí II	LAT	497	5,862	1,729
Matemáticas Aplic. Ciencias Sociales II/Matemàtiques Aplic. Ciències Socials II	MCS	783	5,068	2,524
Matemáticas II/Matemàtiques II	MAT	846	4,747	2,375
Mecánica/Mecànica	MEC	13	4,650	1,581
Química/Química	QUI	968	5,673	2,226
Técnicas de Expresión Graf-Plásticas/Tècniques d'Expressió Gràficoplàstica	TEG	61	6,730	1,053
Tecnología Industrial/Tecnologia Industrial	TIN	11	6,064	2,158
Valenciano: Lengua y Literatura II/Valencià: Llengua i Literatura II	VLL	2153	6,206	1,549

GRÁFICO DE MEDIAS/ GRÀFIC DE MITJANES



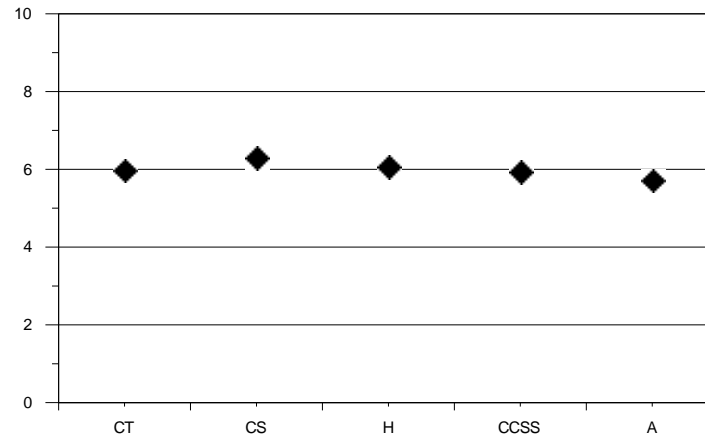
INTERVALO DE CONFIANZA PARA LA MEDIA DE CADA MATERIA (95%)
INTERVAL DE CONFIANÇA PER A LA MITJANA DE CADA MATÈRIA (95%)



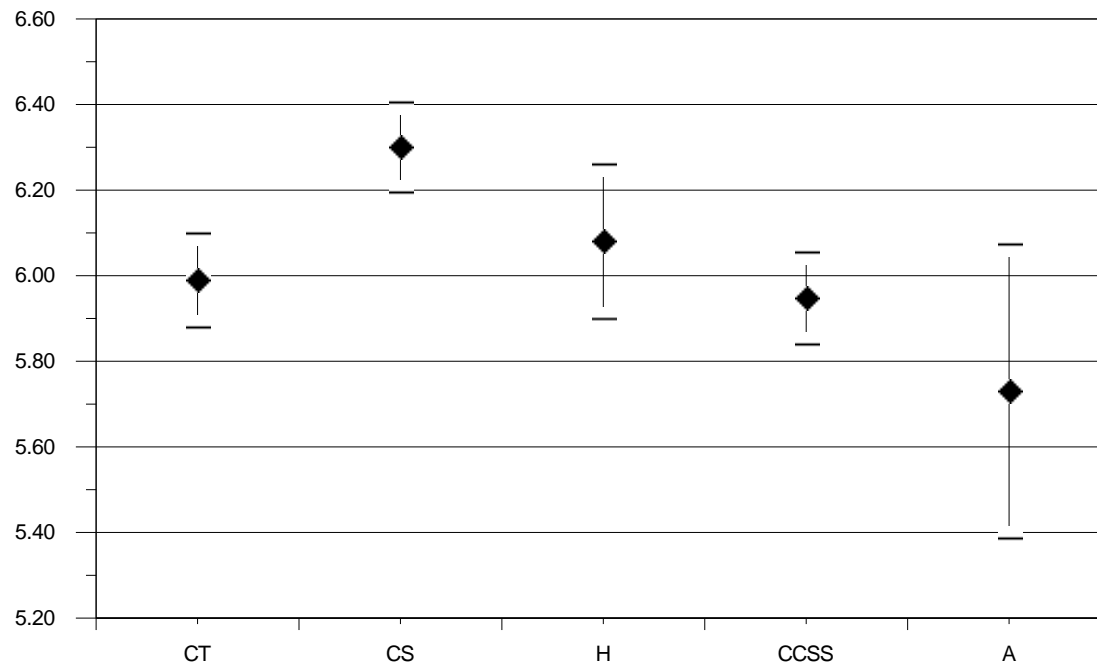
UNIVERSITAT JAUME I

VIA VIA	Código Codi	Presentados Presentats	Media Mitjana	Desviación típica Desviació típica
Artes/Arts	A	39	5,543	0,957
Ciencias Sociales/Ciències Socials	CCSS	580	5,686	1,182
Ciencias de la Salud/Ciències de la Salut	CS	551	6,065	1,262
Científico-Técnica/Científicotècnica	CT	612	5,782	1,297
Humanidades/Humanitats	H	237	5,852	1,233

GRÁFICO DE MEDIAS/ GRÀFIC DE MITJANES



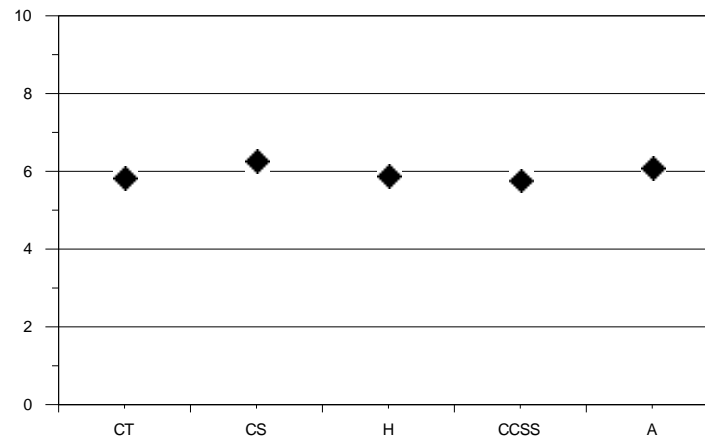
INTERVALO DE CONFIANZA PARA LA MEDIA DE CADA OPCIÓN (95%)
INTERVAL DE CONFIANÇA PER A LA MITJANA DE CADA OPCIO (95%)



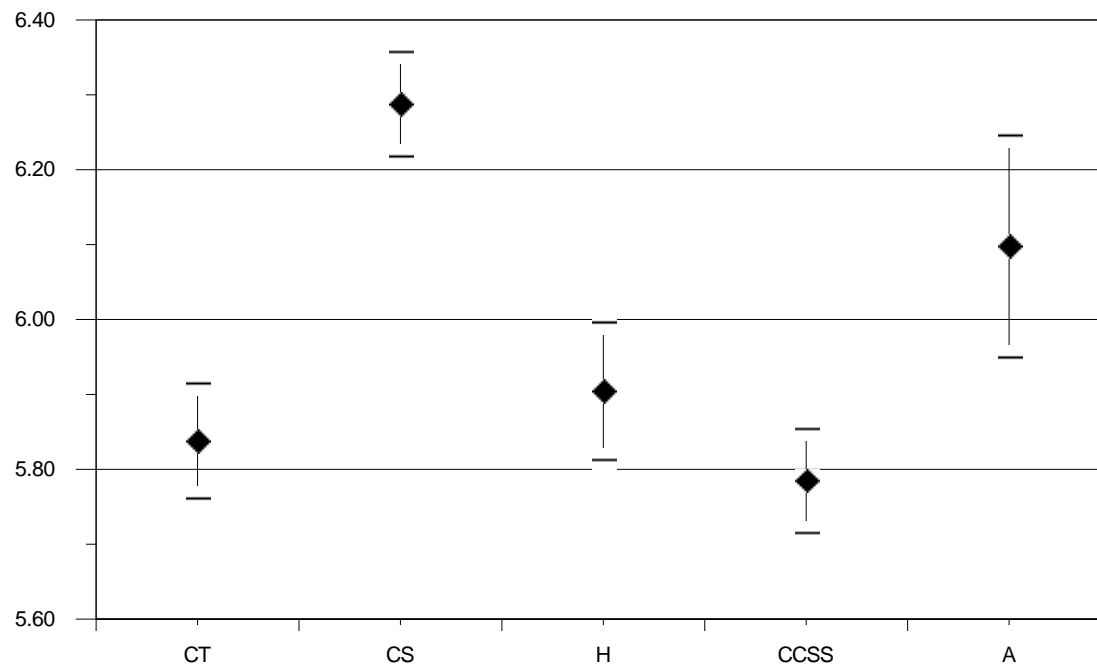
UNIVERSIDAD POLITÉCNICA DE VALENCIA / UNIVERSITAT POLITÈCNICA DE VALENC

VIA VIA	Código Codi	Presentados Presentats	Media Mitjana	Desviación típica Desviació típica
Artes/Arts	A	156	5,946	0,837
Ciencias Sociales/Ciències Socials	CCSS	1451	5,492	1,238
Ciencias de la Salud/Ciències de la Salut	CS	1191	6,076	1,220
Científico-Técnica/Científicotècnica	CT	1347	5,602	1,346
Humanidades/Humanitats	H	662	5,739	1,109

GRÁFICO DE MEDIAS/ GRÀFIC DE MITJANES



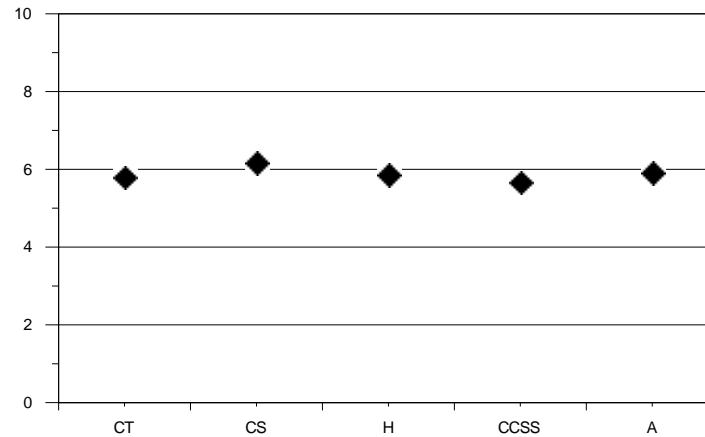
INTERVALO DE CONFIANZA PARA LA MEDIA DE CADA OPCIÓN (95%)
INTERVAL DE CONFIANÇA PER A LA MITJANA DE CADA OPCIO (95%)



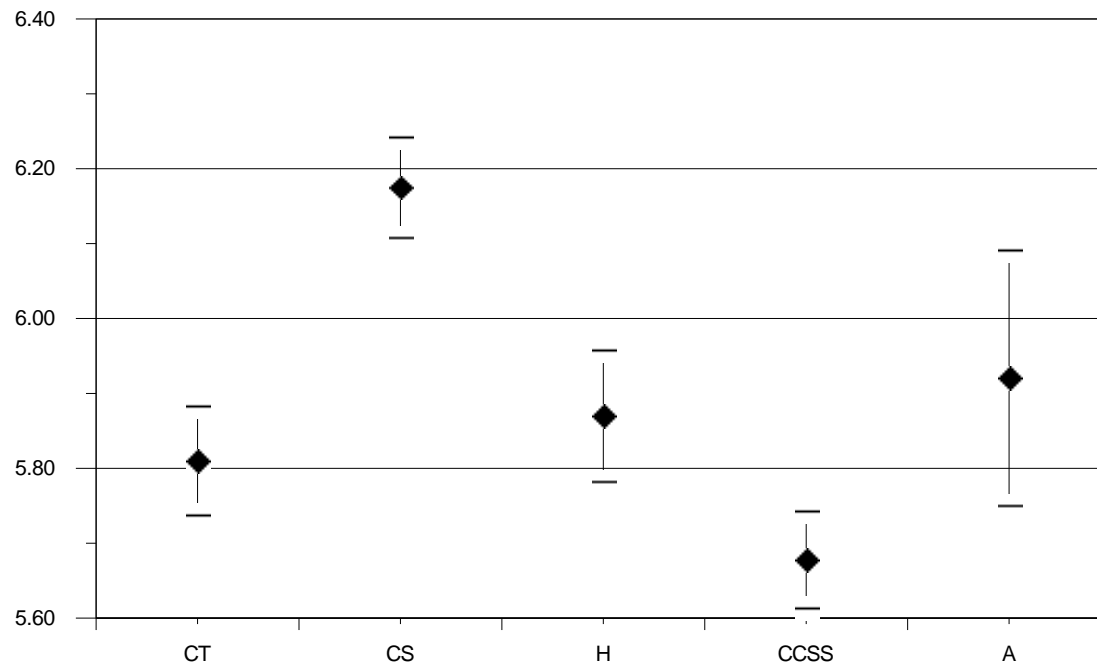
UNIVERSITAT DE VALÈNCIA

VIA VIA	Código Codi	Presentados Presentats	Media Mitjana	Desviación típica Desviació típica
Artes/Arts	A	144	5,7	0,988
Ciencias Sociales/Ciències Socials	CCSS	1671	5,445	1,206
Ciencias de la Salud/Ciències de la Salut	CS	1455	5,9	1,301
Científico-Técnica/Científicotècnica	CT	1520	5,555	1,332
Humanidades/Humanitats	H	693	5,65	1,148

GRÁFICO DE MEDIAS/ GRÀFIC DE MITJANES



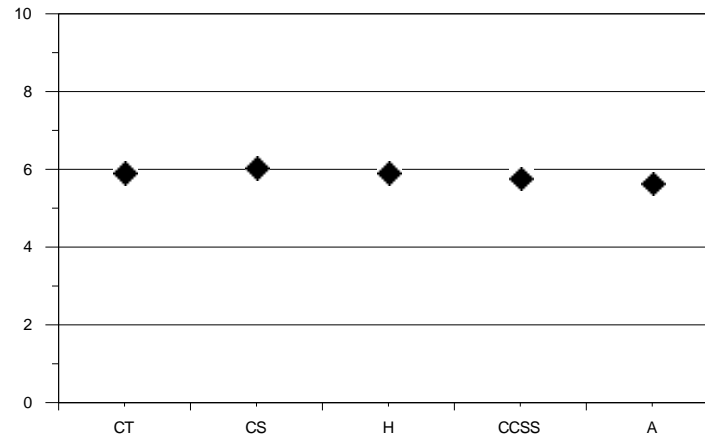
INTERVALO DE CONFIANZA PARA LA MEDIA DE CADA OPCIÓN (95%)
INTERVAL DE CONFIANÇA PER A LA MITJANA DE CADA OPCIO (95%)



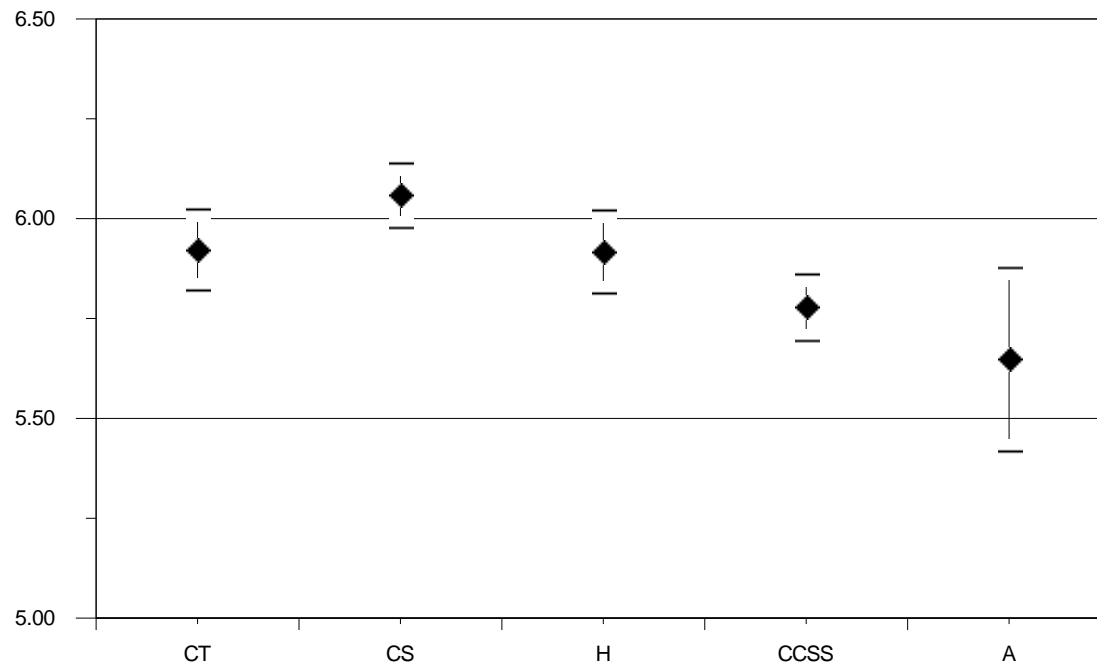
UNIVERSIDAD DE ALICANTE/ UNIVERSITAT D'ALACANT

VIA VIA	Código Codi	Presentados Presentats	Media Mitjana	Desviación típica Desviació típica
Artes/Arts	A	125	5,487	1,015
Ciencias Sociales/Ciències Socials	CCSS	1045	5,546	1,214
Ciencias de la Salud/Ciències de la Salut	CS	1007	5,779	1,263
Científico-Técnica/Científicotècnica	CT	825	5,641	1,383
Humanidades/Humanitats	H	577	5,705	1,170

GRÁFICO DE MEDIAS/ GRÀFIC DE MITJANES



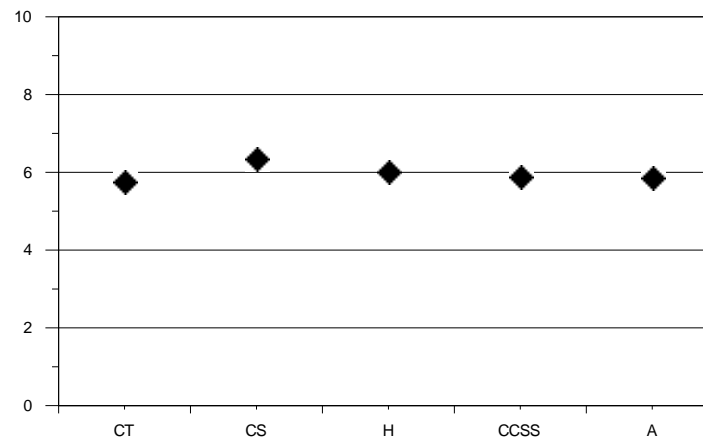
INTERVALO DE CONFIANZA PARA LA MEDIA DE CADA OPCIÓN (95%)
INTERVAL DE CONFIANÇA PER A LA MITJANA DE CADA OPCIO (95%)



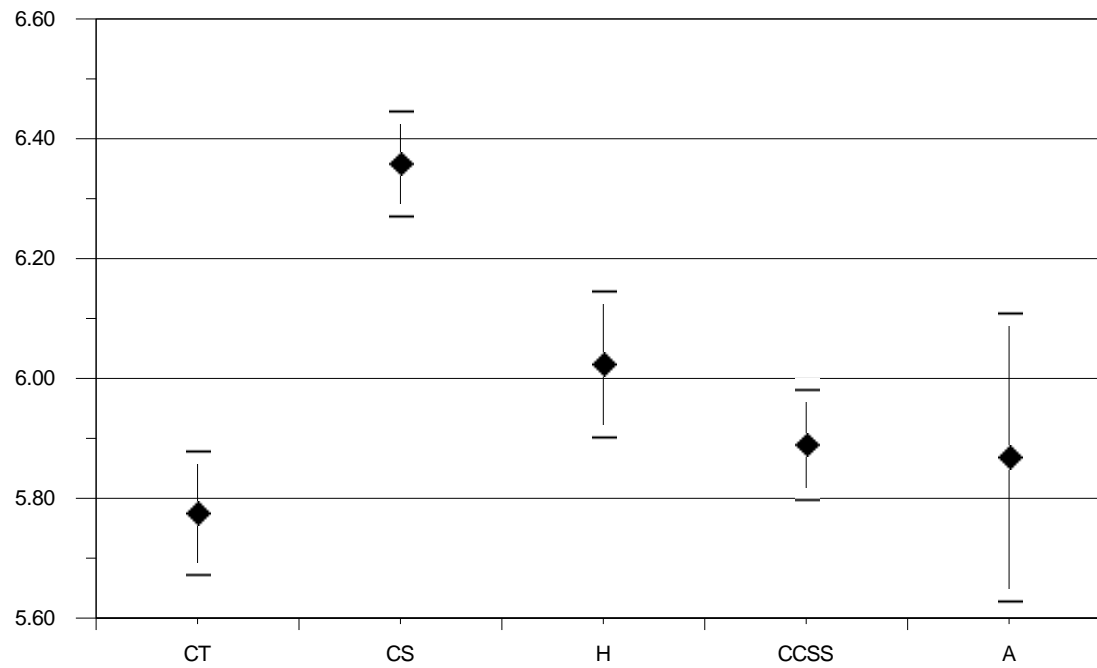
UNIVERSIDAD MIGUEL HERNÁNDEZ DE ELCHE/ UNIVERSITAT MIGUEL HERNÁNDEZ I

VIA VIA	Código Codi	Presentados Presentats	Media Mitjana	Desviación típica Desviació típica
Artes/Arts	A	93	5,571	1,037
Ciencias Sociales/Ciències Socials	CCSS	777	5,517	1,201
Ciencias de la Salud/Ciències de la Salut	CS	818	6,053	1,238
Científico-Técnica/Científicotècnica	CT	783	5,471	1,288
Humanidades/Humanitats	H	498	5,735	1,168

GRÁFICO DE MEDIAS/ GRÀFIC DE MITJANES



INTERVALO DE CONFIANZA PARA LA MEDIA DE CADA OPCIÓN (95%)
INTERVAL DE CONFIANÇA PER A LA MITJANA DE CADA OPCIO (95%)

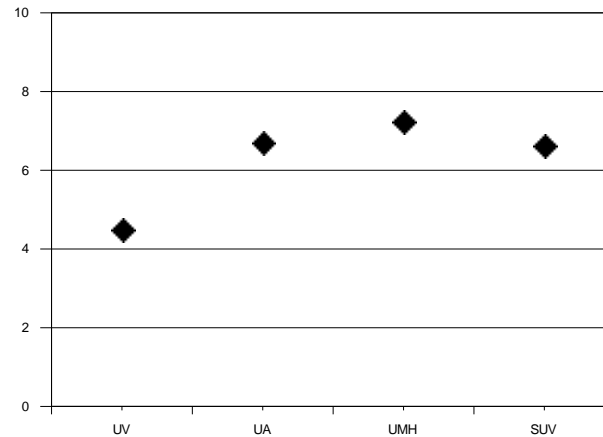


MATERIA: Alemán

MATÈRIA: Alemany

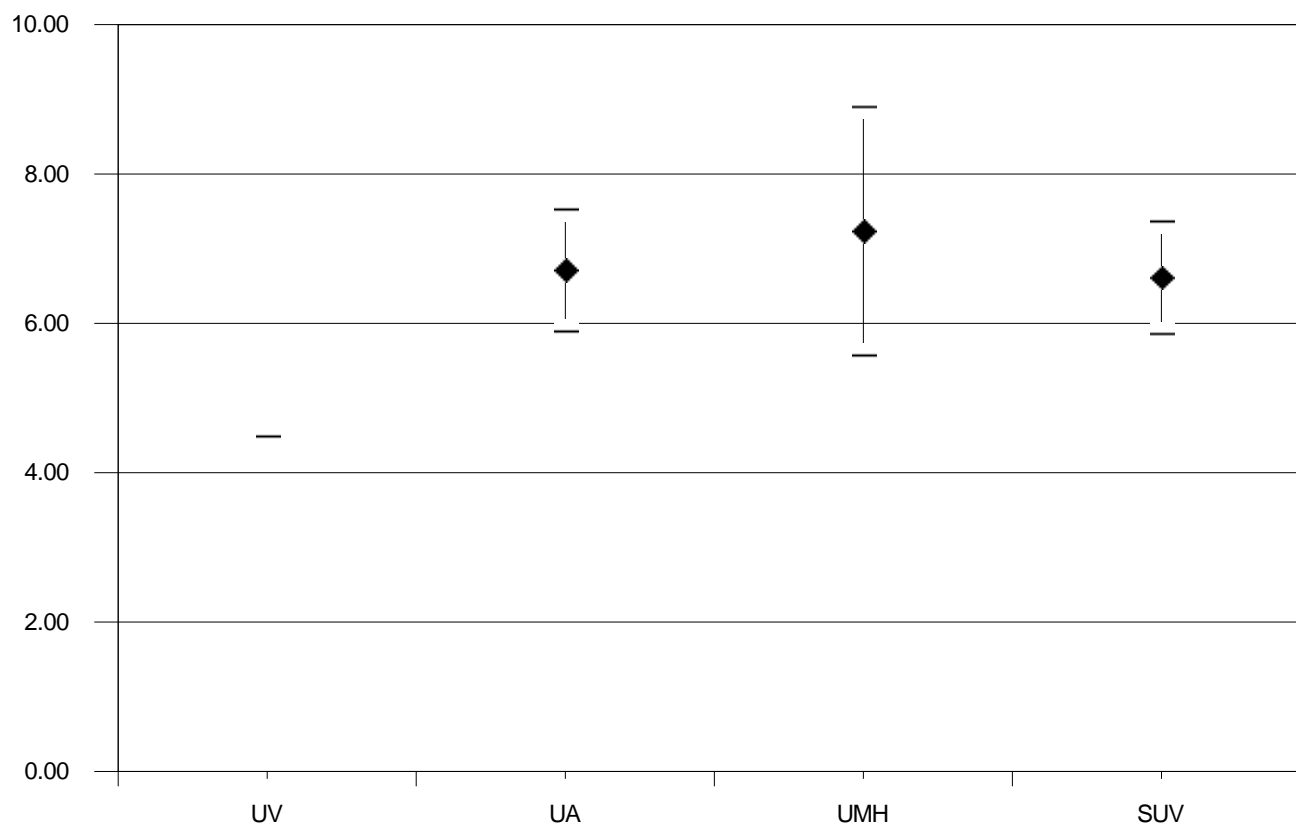
Universidad <i>Universitat</i>	Código <i>Codi</i>	Presentados <i>Presentats</i>	Media PAU <i>Mitjana PAU</i>	Desviación típica <i>Desviació típica</i>
UNIVERSITAT DE VALÈNCIA. ESTUDI GENERAL	018	1	4,500	0,000
UNIVERSIDAD DE ALICANTE/ UNIVERSITAT D'ALACANT	001	11	6,791	1,338
UNIVERSIDAD MIGUEL HERNÁNDEZ DE ELCHE/ UNIVERSITAT MIGUEL HERNÁNDEZ D'EL	055	3	5,333	3,427
SISTEMA UNIVERSITARIO VALENCIANO	099	15	6,347	1,891

GRÁFICO DE MEDIAS/ GRÀFIC DE MITJANES



INTERVALO DE CONFIANZA PARA LA MEDIA DE CADA MATERIA (95%)

INTERVAL DE CONFIANÇA PER A LA MITJANA DE CADA MATÈRIA (95%)

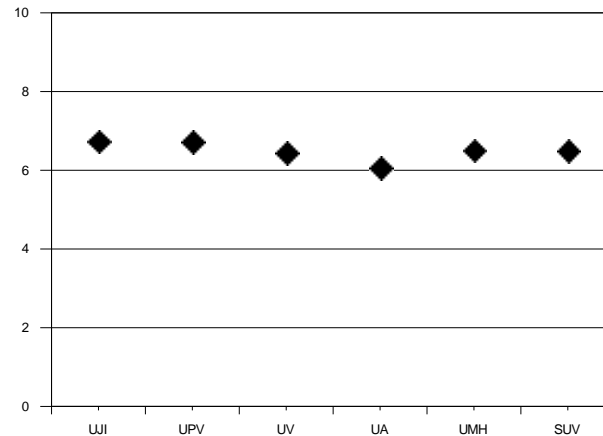


MATERIA: Biología

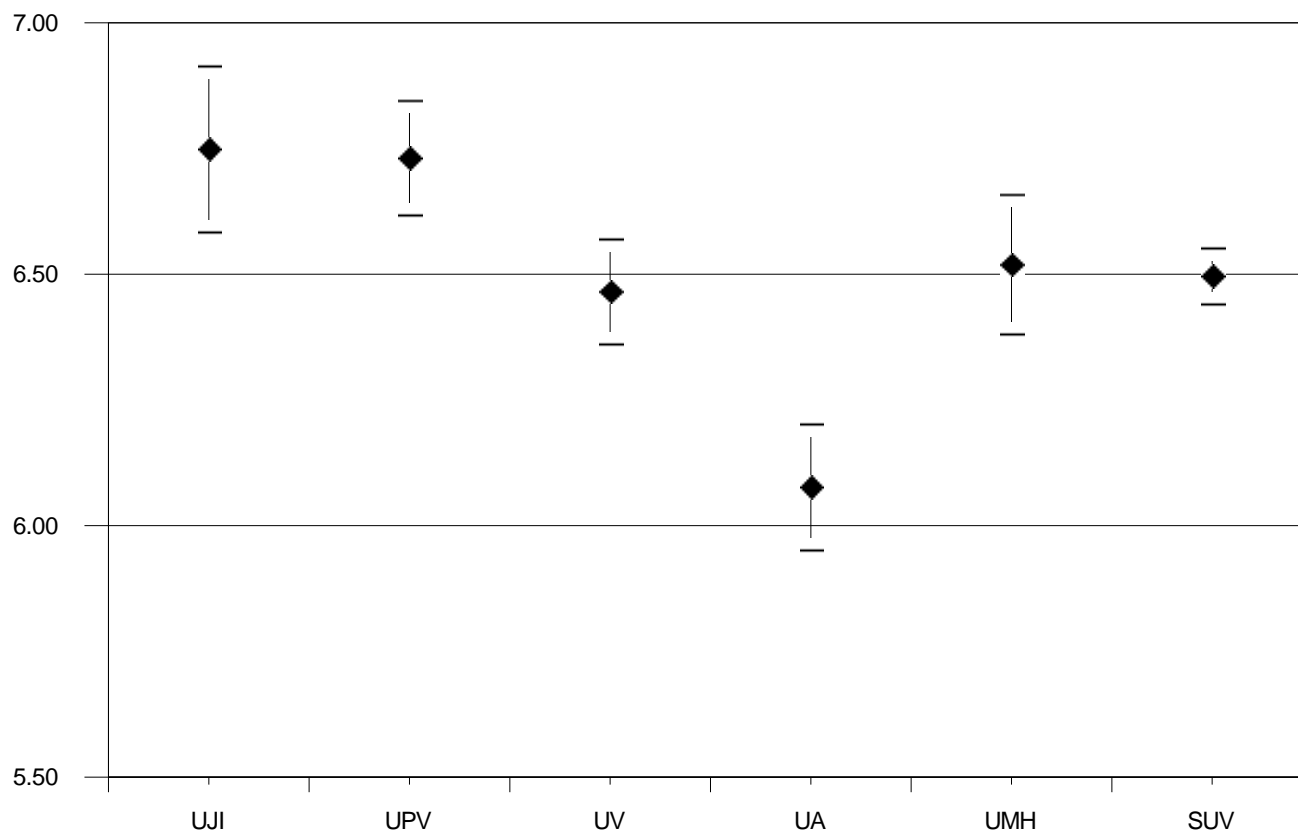
MATÈRIA: Biologia

Universidad <i>Universitat</i>	Código <i>Codi</i>	Presentados <i>Presentats</i>	Media PAU <i>Mitjana PAU</i>	Desviación típica <i>Desviació típica</i>
UNIVERSITAT JAUME I	040	561	6,412	1,990
UNIVERSIDAD POLITÉCNICA DE VALENCIA / UNIVERSITAT POLITÈCNICA DE VALENCIA	027	1194	6,454	1,986
UNIVERSITAT DE VALÈNCIA. ESTUDI GENERAL	018	1468	6,084	2,038
UNIVERSIDAD DE ALICANTE/ UNIVERSITAT D'ALACANT	001	1014	5,633	2,025
UNIVERSIDAD MIGUEL HERNÁNDEZ DE ELCHE/ UNIVERSITAT MIGUEL HERNÁNDEZ D'EL	055	825	6,173	1,974
SISTEMA UNIVERSITARIO VALENCIANO	099	5062	6,132	2,028

GRÁFICO DE MEDIAS/ GRÀFIC DE MITJANES



INTERVALO DE CONFIANZA PARA LA MEDIA DE CADA MATERIA (95%)
INTERVAL DE CONFIANÇA PER A LA MITJANA DE CADA MATÈRIA (95%)

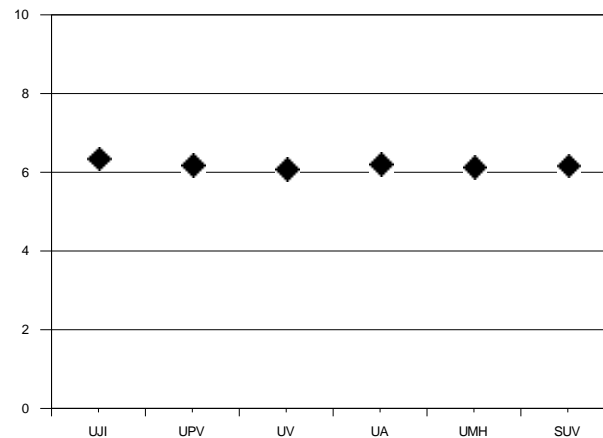


MATERIA: Castellano: Lengua y Literatura II

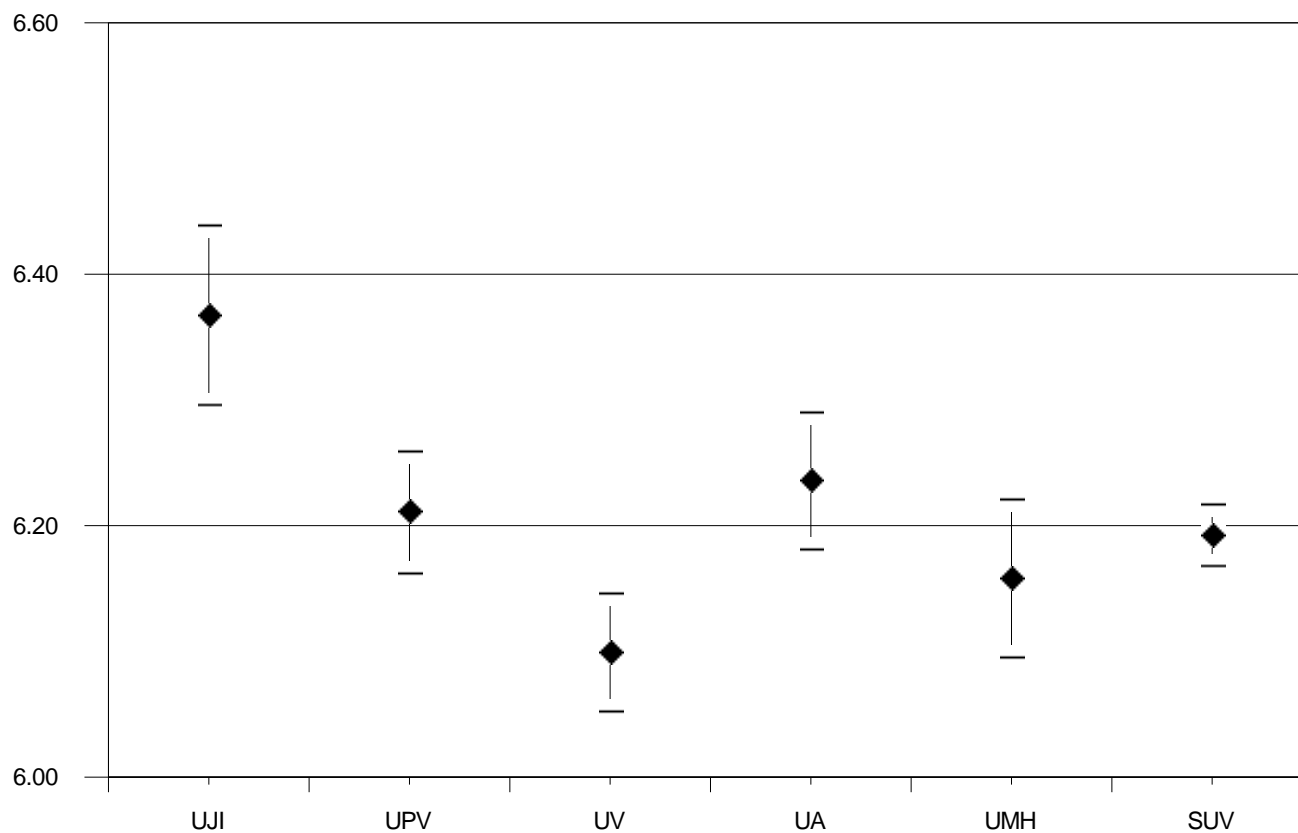
MATÈRIA: Castellà: Llengua i Literatura II

Universidad Universitat	Código Codi	Presentados Presentats	Media PAU Mitjana PAU	Desviación típica Desviació típica
UNIVERSITAT JAUME I	040	1984	6,167	1,485
UNIVERSIDAD POLITÉCNICA DE VALENCIA / UNIVERSITAT POLITÈCNICA DE VALENCIA	027	4723	6,024	1,555
UNIVERSITAT DE VALÈNCIA. ESTUDI GENERAL	018	5380	5,914	1,594
UNIVERSIDAD DE ALICANTE/ UNIVERSITAT D'ALACANT	001	3513	5,996	1,555
UNIVERSIDAD MIGUEL HERNÁNDEZ DE ELCHE/ UNIVERSITAT MIGUEL HERNÁNDEZ D'EL	055	2924	5,898	1,540
SISTEMA UNIVERSITARIO VALENCIANO	099	18524	5,982	1,559

GRÁFICO DE MEDIAS/ GRÀFIC DE MITJANES



INTERVALO DE CONFIANZA PARA LA MEDIA DE CADA MATERIA (95%)
INTERVAL DE CONFIANÇA PER A LA MITJANA DE CADA MATÈRIA (95%)

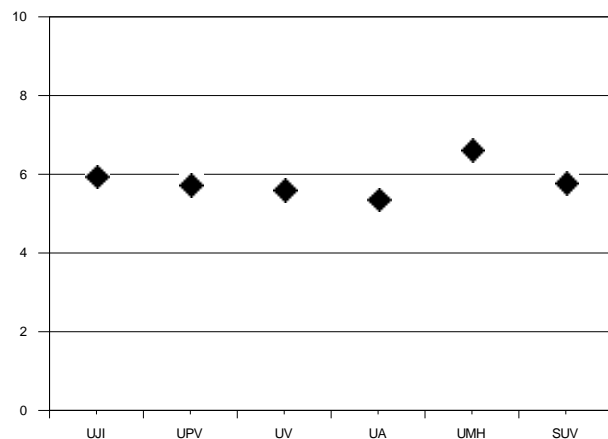


MATERIA: Ciencias de la Tierra y Medioambientales

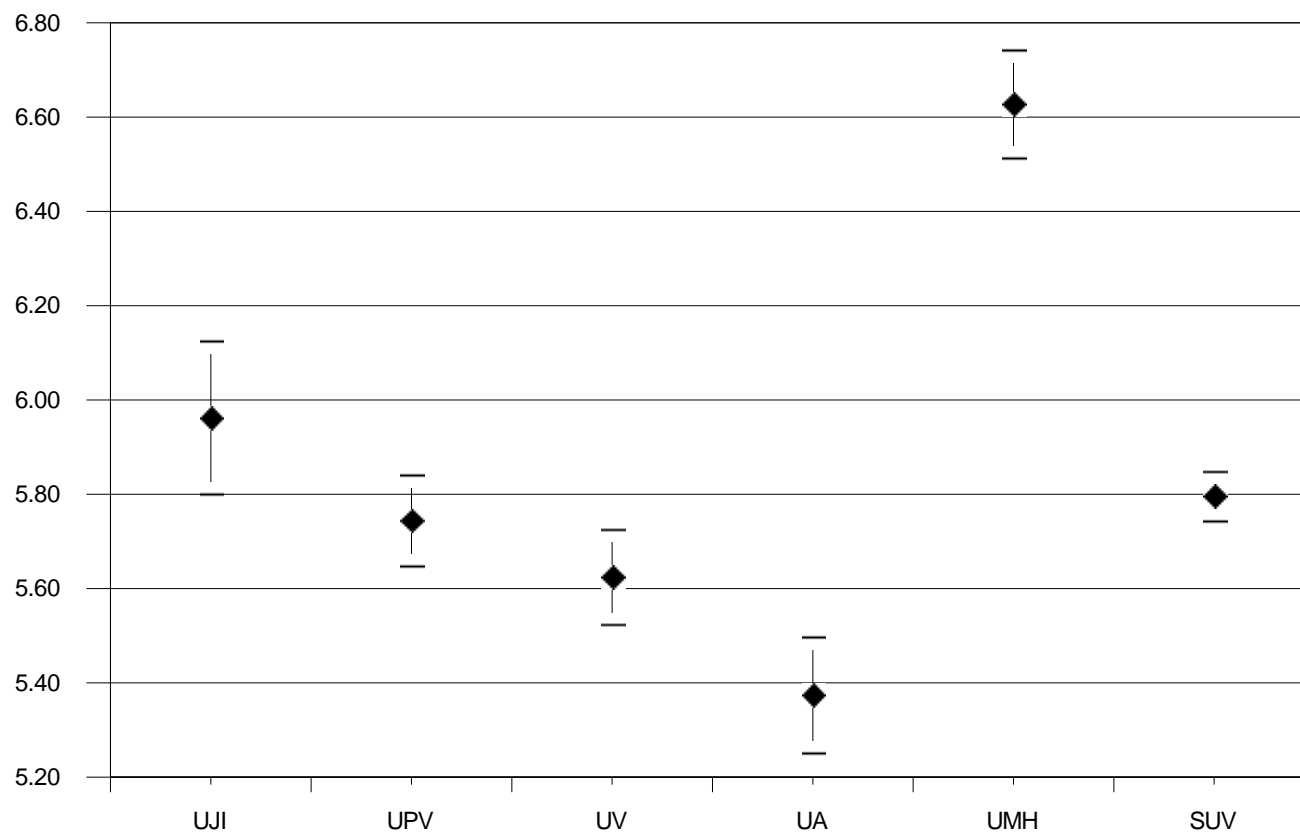
MATÈRIA: Ciències de la Terra i Mediambientals

Universidad <i>Universitat</i>	Código <i>Codi</i>	Presentados <i>Presentats</i>	Media PAU <i>Mitjana PAU</i>	Desviación típica <i>Desviació típica</i>
UNIVERSITAT JAUME I	040	414	5,778	1,607
UNIVERSIDAD POLITÉCNICA DE VALENCIA / UNIVERSITAT POLITÈCNICA DE VALENCIA	027	920	5,618	1,389
UNIVERSITAT DE VALÈNCIA. ESTUDI GENERAL	018	1098	5,444	1,597
UNIVERSIDAD DE ALICANTE/ UNIVERSITAT D'ALACANT	001	814	5,173	1,600
UNIVERSIDAD MIGUEL HERNÁNDEZ DE ELCHE/ UNIVERSITAT MIGUEL HERNÁNDEZ D'EL	055	636	6,485	1,339
SISTEMA UNIVERSITARIO VALENCIANO	099	3882	5,634	1,568

GRÁFICO DE MEDIAS/ GRÀFIC DE MITJANES



INTERVALO DE CONFIANZA PARA LA MEDIA DE CADA MATERIA (95%)
INTERVAL DE CONFIANÇA PER A LA MITJANA DE CADA MATÈRIA (95%)

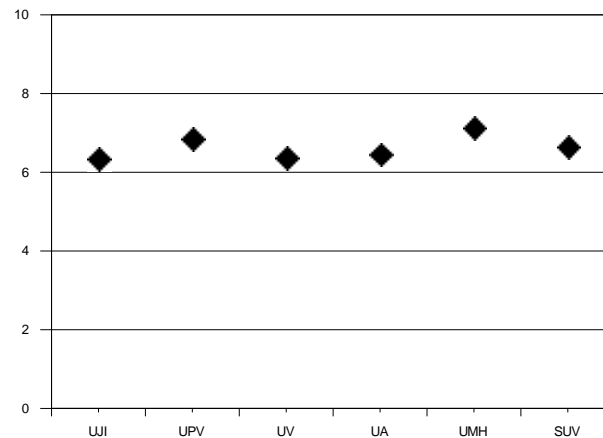


MATERIA: Dibujo Artístico

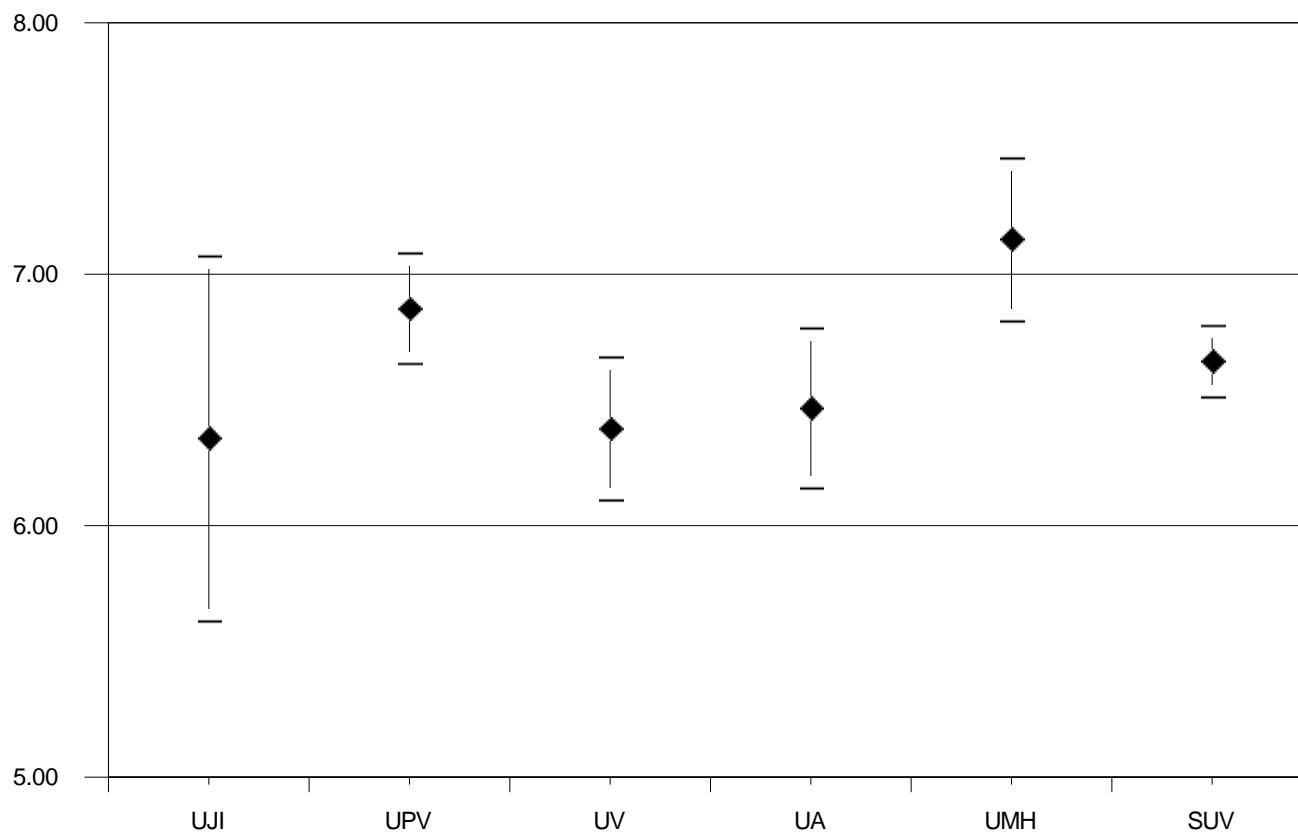
MATÈRIA: Dibuix Artístic

Universidad <i>Universitat</i>	Código <i>Codi</i>	Presentados <i>Presentats</i>	Media PAU <i>Mitjana PAU</i>	Desviación típica <i>Desviació típica</i>
UNIVERSITAT JAUME I	040	39	5,951	1,984
UNIVERSIDAD POLITÉCNICA DE VALENCIA / UNIVERSITAT POLITÈCNICA DE VALENCIA	027	156	6,728	1,191
UNIVERSITAT DE VALÈNCIA. ESTUDI GENERAL	018	144	6,272	1,475
UNIVERSIDAD DE ALICANTE/ UNIVERSITAT D'ALACANT	001	125	6,152	1,501
UNIVERSIDAD MIGUEL HERNÁNDEZ DE ELCHE/ UNIVERSITAT MIGUEL HERNÁNDEZ D'EL	055	93	7,104	1,238
SISTEMA UNIVERSITARIO VALENCIANO	099	557	6,489	1,455

GRÁFICO DE MEDIAS/ GRÀFIC DE MITJANES



INTERVALO DE CONFIANZA PARA LA MEDIA DE CADA MATERIA (95%)
INTERVAL DE CONFIANÇA PER A LA MITJANA DE CADA MATÈRIA (95%)

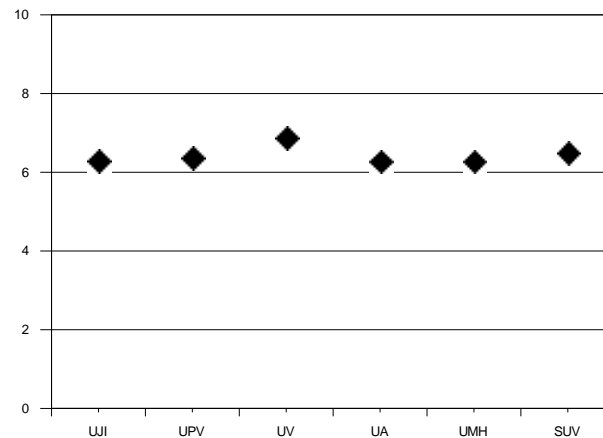


MATERIA: Dibujo Técnico

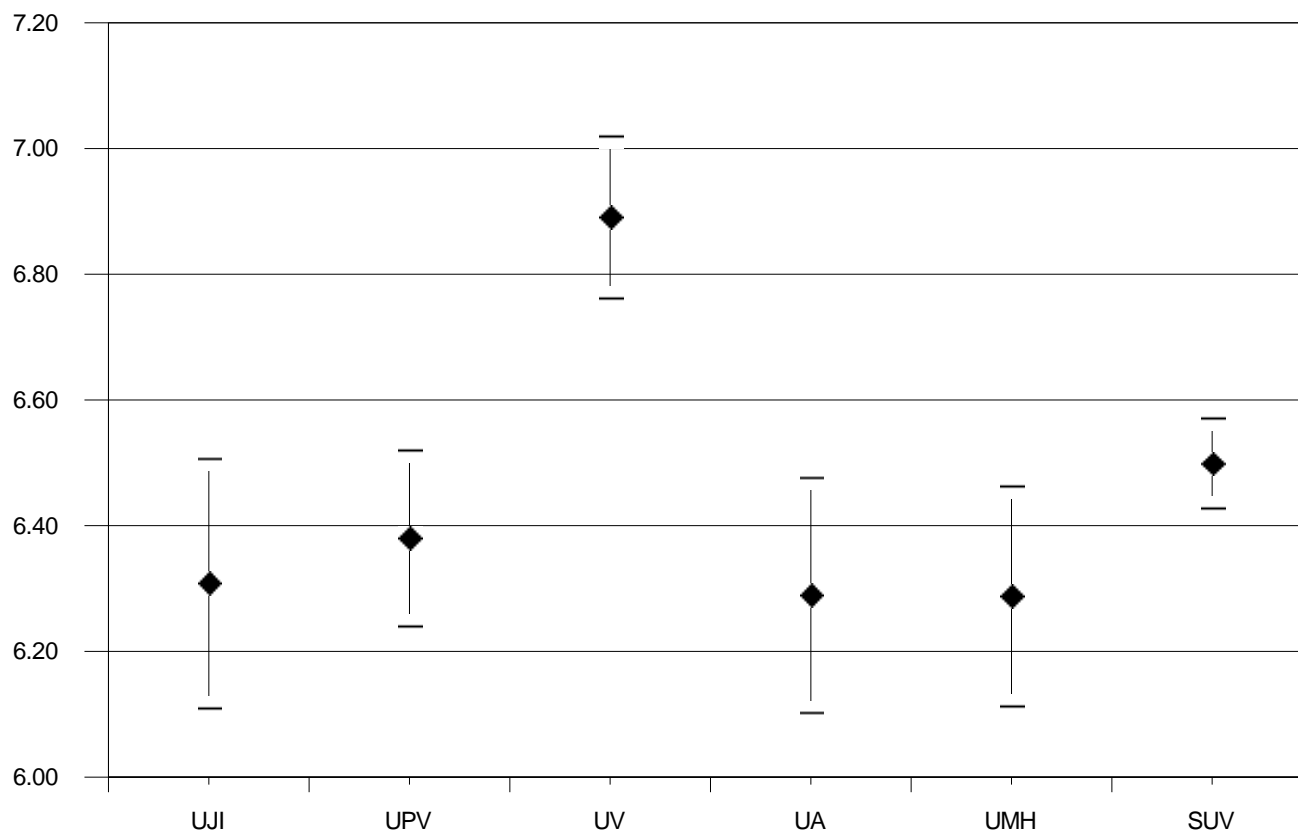
MATÈRIA: Dibuix Tècnic

Universidad <i>Universitat</i>	Código <i>Codi</i>	Presentados <i>Presentats</i>	Media PAU <i>Mitjana PAU</i>	Desviación típica <i>Desviació típica</i>
UNIVERSITAT JAUME I	040	439	6,090	1,988
UNIVERSIDAD POLITÉCNICA DE VALENCIA / UNIVERSITAT POLITÈCNICA DE VALENCIA	027	962	6,230	2,022
UNIVERSITAT DE VALÈNCIA. ESTUDI GENERAL	018	1107	6,615	2,041
UNIVERSIDAD DE ALICANTE/ UNIVERSITAT D'ALACANT	001	588	6,002	2,137
UNIVERSIDAD MIGUEL HERNÁNDEZ DE ELCHE/ UNIVERSITAT MIGUEL HERNÁNDEZ D'EL	055	564	6,056	1,914
SISTEMA UNIVERSITARIO VALENCIANO	099	3660	6,266	2,040

GRÁFICO DE MEDIAS/ GRÀFIC DE MITJANES



INTERVALO DE CONFIANZA PARA LA MEDIA DE CADA MATERIA (95%)
INTERVAL DE CONFIANÇA PER A LA MITJANA DE CADA MATÈRIA (95%)

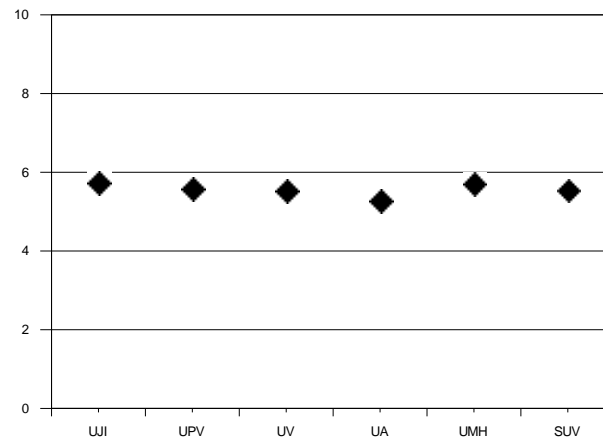


MATERIA: Economía

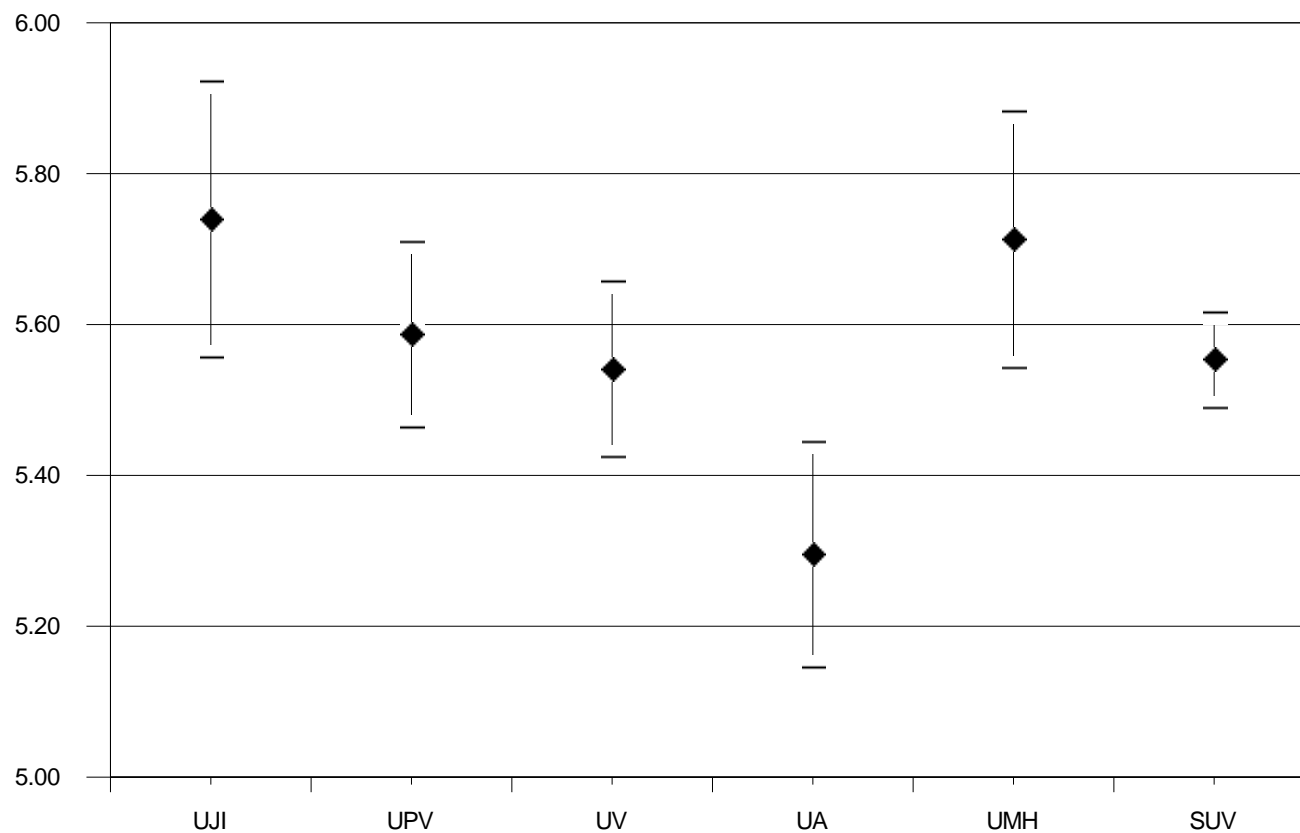
MATÈRIA: Economia

Universidad <i>Universitat</i>	Código <i>Codi</i>	Presentados <i>Presentats</i>	Media PAU <i>Mitjana PAU</i>	Desviación típica <i>Desviació típica</i>
UNIVERSITAT JAUME I	040	494	5,340	1,893
UNIVERSIDAD POLITÉCNICA DE VALENCIA / UNIVERSITAT POLITÈCNICA DE VALENCIA	027	1245	5,201	1,996
UNIVERSITAT DE VALÈNCIA. ESTUDI GENERAL	018	1416	5,157	2,035
UNIVERSIDAD DE ALICANTE/ UNIVERSITAT D'ALACANT	001	840	5,179	1,873
UNIVERSIDAD MIGUEL HERNÁNDEZ DE ELCHE/ UNIVERSITAT MIGUEL HERNÁNDEZ D'EL	055	688	5,306	1,921
SISTEMA UNIVERSITARIO VALENCIANO	099	4683	5,214	1,965

GRÁFICO DE MEDIAS/ GRÀFIC DE MITJANES



INTERVALO DE CONFIANZA PARA LA MEDIA DE CADA MATERIA (95%)
INTERVAL DE CONFIANÇA PER A LA MITJANA DE CADA MATÈRIA (95%)

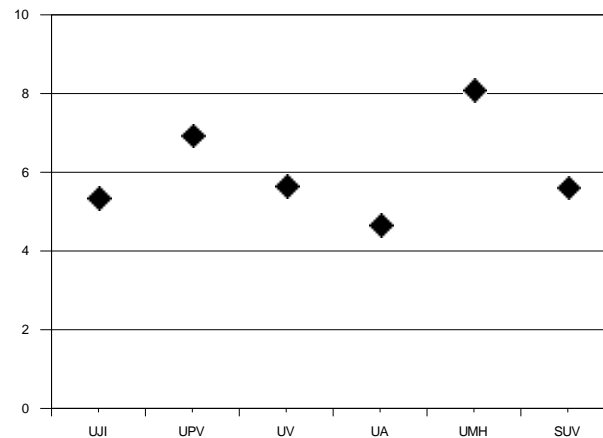


MATERIA: Electrotecnia

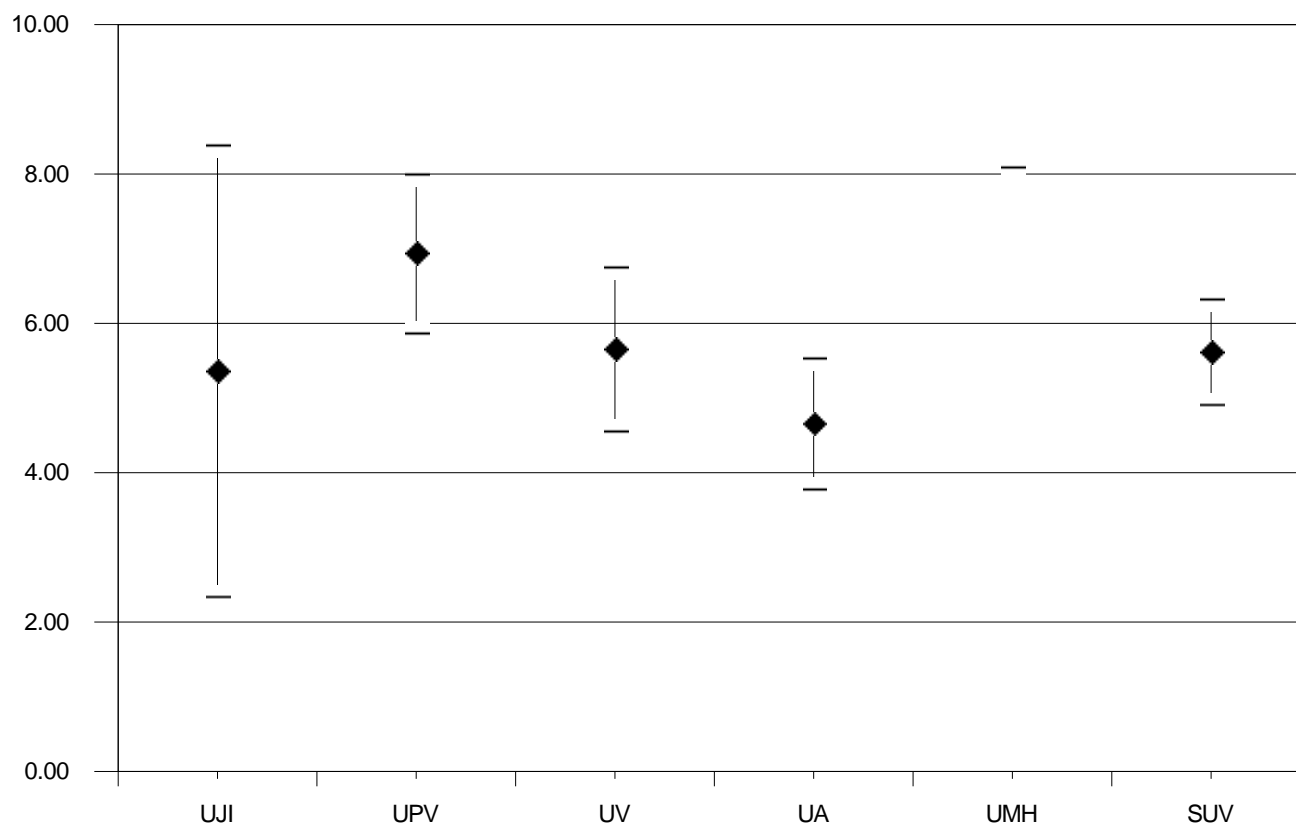
MATÈRIA: Electrotècnia

Universidad <i>Universitat</i>	Código <i>Codi</i>	Presentados <i>Presentats</i>	Media PAU <i>Mitjana PAU</i>	Desviación típica <i>Desviació típica</i>
UNIVERSITAT JAUME I	040	4	5,375	3,086
UNIVERSIDAD POLITÉCNICA DE VALENCIA / UNIVERSITAT POLITÈCNICA DE VALENCIA	027	8	6,350	1,580
UNIVERSITAT DE VALÈNCIA. ESTUDI GENERAL	018	7	5,829	1,323
UNIVERSIDAD DE ALICANTE/ UNIVERSITAT D'ALACANT	001	12	5,058	1,609
UNIVERSIDAD MIGUEL HERNÁNDEZ DE ELCHE/ UNIVERSITAT MIGUEL HERNÁNDEZ D'EL	055	3	7,033	0,924
SISTEMA UNIVERSITARIO VALENCIANO	099	34	5,732	1,749

GRÁFICO DE MEDIAS/ GRÀFIC DE MITJANES



INTERVALO DE CONFIANZA PARA LA MEDIA DE CADA MATERIA (95%)
INTERVAL DE CONFIANÇA PER A LA MITJANA DE CADA MATÈRIA (95%)

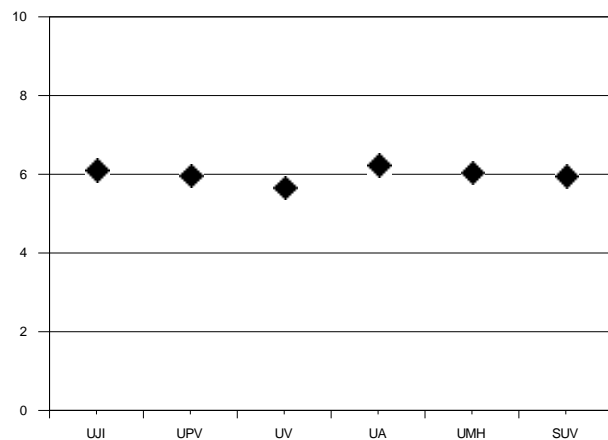


MATERIA: Filosofía II

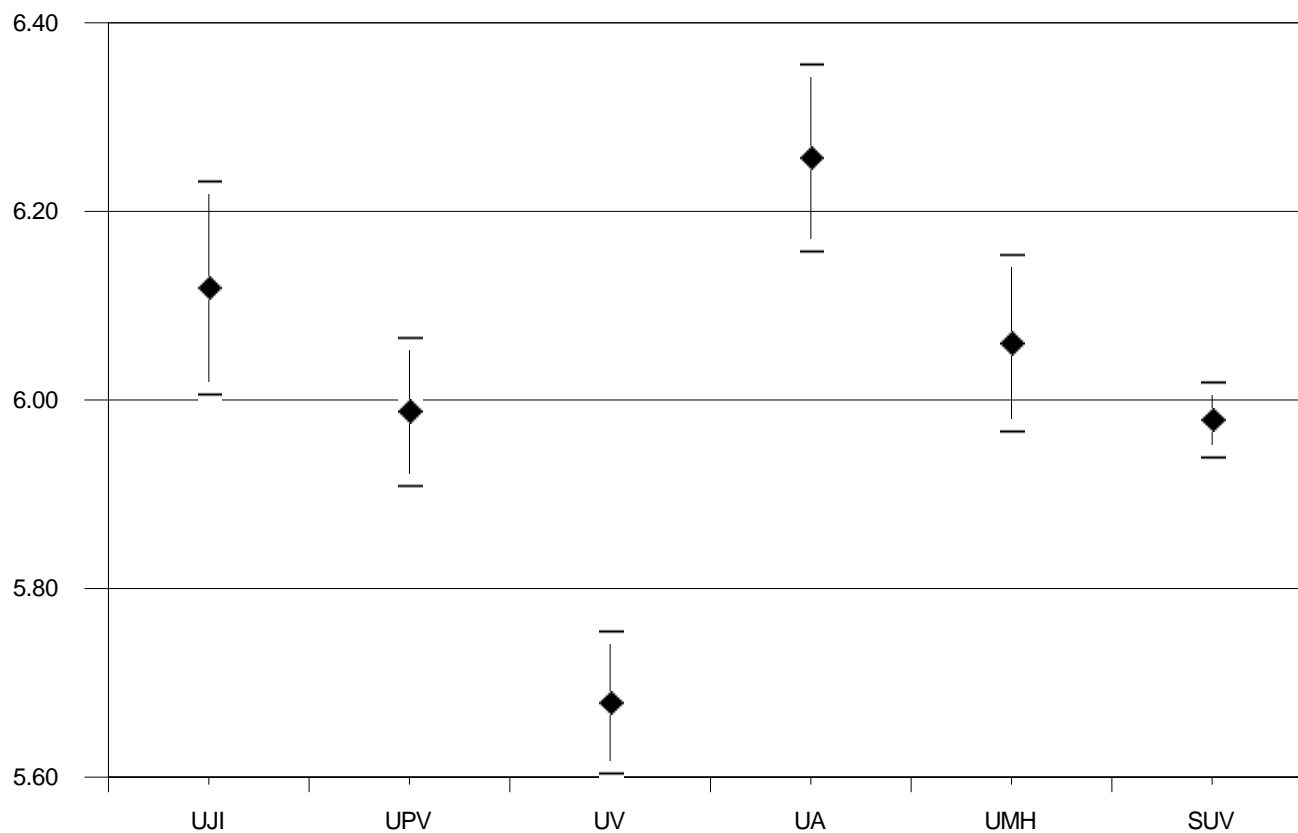
MATÈRIA: Filosofia II

Universidad <i>Universitat</i>	Código <i>Codi</i>	Presentados <i>Presentats</i>	Media PAU <i>Mitjana PAU</i>	Desviación típica <i>Desviació típica</i>
UNIVERSITAT JAUME I	040	1143	5,978	1,749
UNIVERSIDAD POLITÉCNICA DE VALENCIA / UNIVERSITAT POLITÈCNICA DE VALENCIA	027	2163	5,779	1,733
UNIVERSITAT DE VALÈNCIA. ESTUDI GENERAL	018	2707	5,465	1,823
UNIVERSIDAD DE ALICANTE/ UNIVERSITAT D'ALACANT	001	1899	5,991	1,923
UNIVERSIDAD MIGUEL HERNÁNDEZ DE ELCHE/ UNIVERSITAT MIGUEL HERNÁNDEZ D'EL	055	1822	5,851	1,717
SISTEMA UNIVERSITARIO VALENCIANO	099	9734	5,770	1,807

GRÁFICO DE MEDIAS/ GRÀFIC DE MITJANES



INTERVALO DE CONFIANZA PARA LA MEDIA DE CADA MATERIA (95%)
INTERVAL DE CONFIANÇA PER A LA MITJANA DE CADA MATÈRIA (95%)

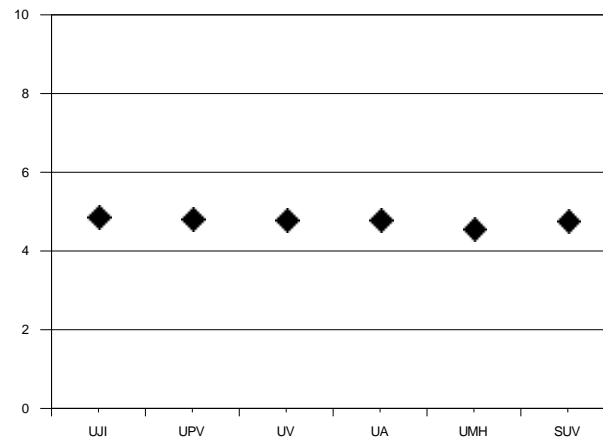


MATERIA: Física

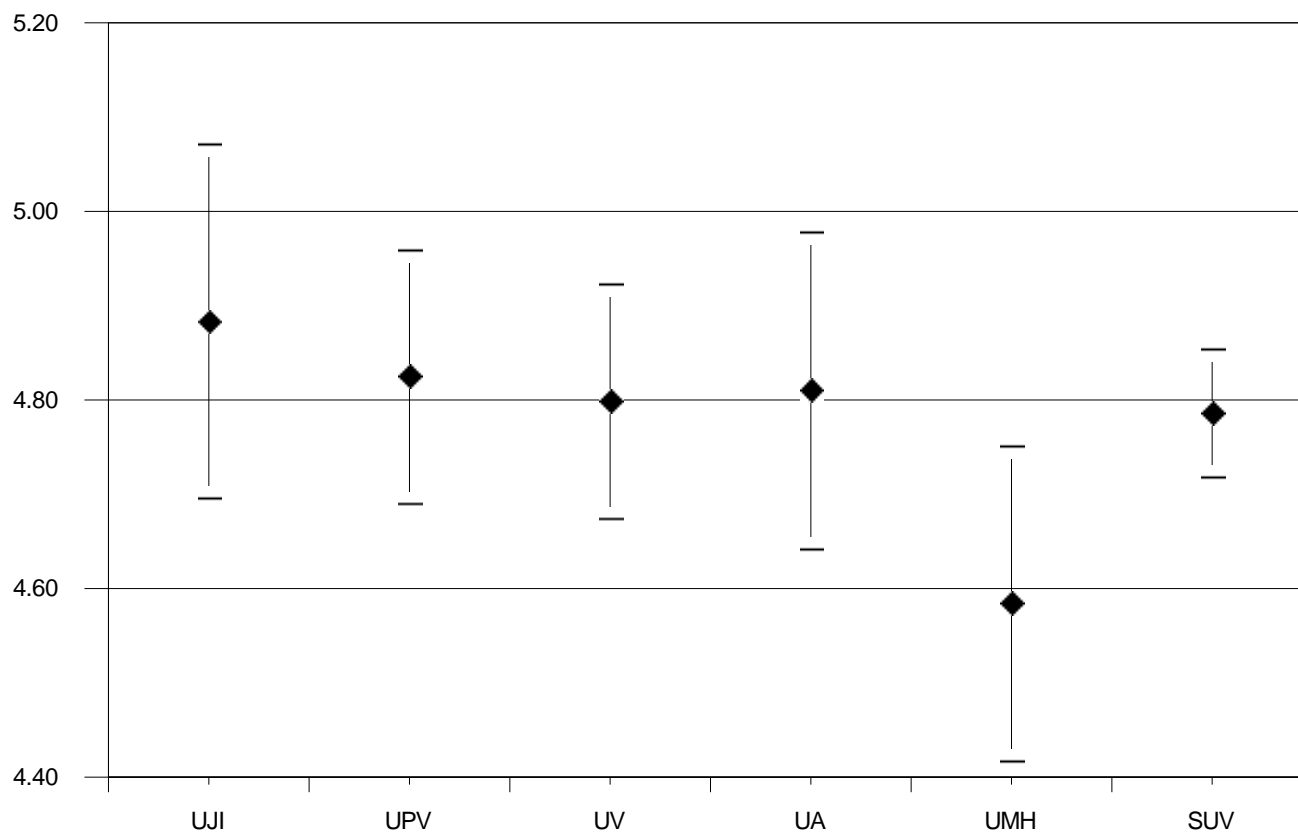
MATÈRIA: Física

Universidad <i>Universitat</i>	Código <i>Codi</i>	Presentados <i>Presentats</i>	Media PAU <i>Mitjana PAU</i>	Desviación típica <i>Desviació típica</i>
UNIVERSITAT JAUME I	040	643	4,730	2,205
UNIVERSIDAD POLITÉCNICA DE VALENCIA / UNIVERSITAT POLITÈCNICA DE VALENCIA	027	1417	4,666	2,343
UNIVERSITAT DE VALÈNCIA. ESTUDI GENERAL	018	1634	4,579	2,314
UNIVERSIDAD DE ALICANTE/ UNIVERSITAT D'ALACANT	001	906	4,672	2,274
UNIVERSIDAD MIGUEL HERNÁNDEZ DE ELCHE/ UNIVERSITAT MIGUEL HERNÁNDEZ D'EL	055	860	4,393	2,146
SISTEMA UNIVERSITARIO VALENCIANO	099	5460	4,605	2,278

GRÁFICO DE MEDIAS/ GRÀFIC DE MITJANES



INTERVALO DE CONFIANZA PARA LA MEDIA DE CADA MATERIA (95%)
INTERVAL DE CONFIANÇA PER A LA MITJANA DE CADA MATÈRIA (95%)

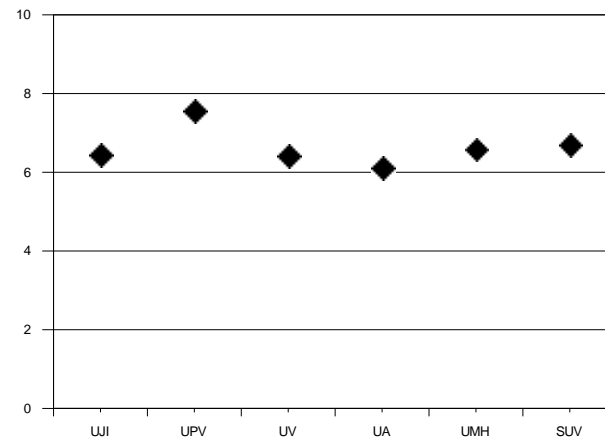


MATERIA: Francés

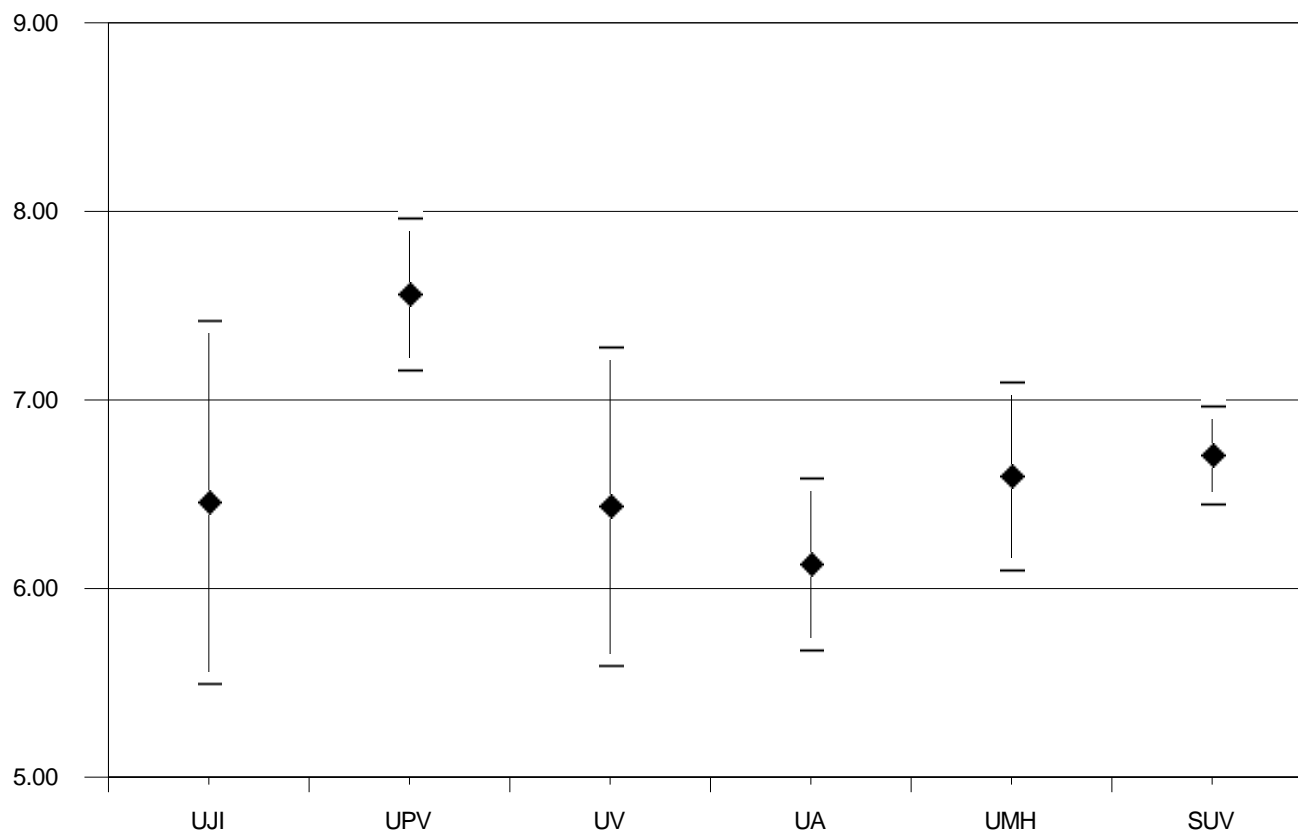
MATÈRIA: Francés

Universidad <i>Universitat</i>	Código <i>Codi</i>	Presentados <i>Presentats</i>	Media PAU <i>Mitjana PAU</i>	Desviación típica <i>Desviació típica</i>
UNIVERSITAT JAUME I	040	22	6,532	1,893
UNIVERSIDAD POLITÉCNICA DE VALENCIA / UNIVERSITAT POLITÈCNICA DE VALENCIA	027	73	7,312	1,570
UNIVERSITAT DE VALÈNCIA. ESTUDI GENERAL	018	50	6,174	2,318
UNIVERSIDAD DE ALICANTE/ UNIVERSITAT D'ALACANT	001	69	6,018	1,622
UNIVERSIDAD MIGUEL HERNÁNDEZ DE ELCHE/ UNIVERSITAT MIGUEL HERNÁNDEZ D'EL	055	60	6,428	1,641
SISTEMA UNIVERSITARIO VALENCIANO	099	274	6,522	1,839

GRÁFICO DE MEDIAS/ GRÀFIC DE MITJANES



INTERVALO DE CONFIANZA PARA LA MEDIA DE CADA MATERIA (95%)
INTERVAL DE CONFIANÇA PER A LA MITJANA DE CADA MATÈRIA (95%)

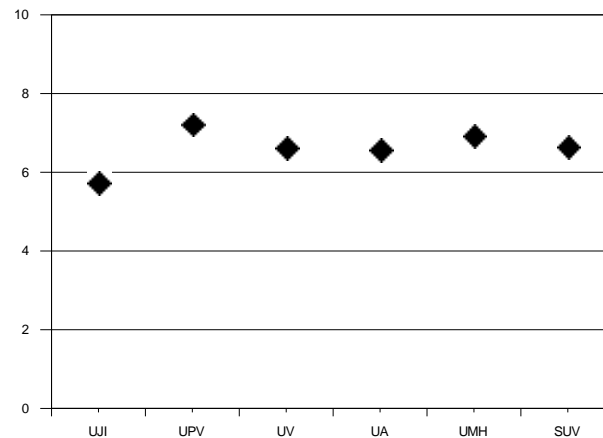


MATERIA: Fundamentos del Diseño

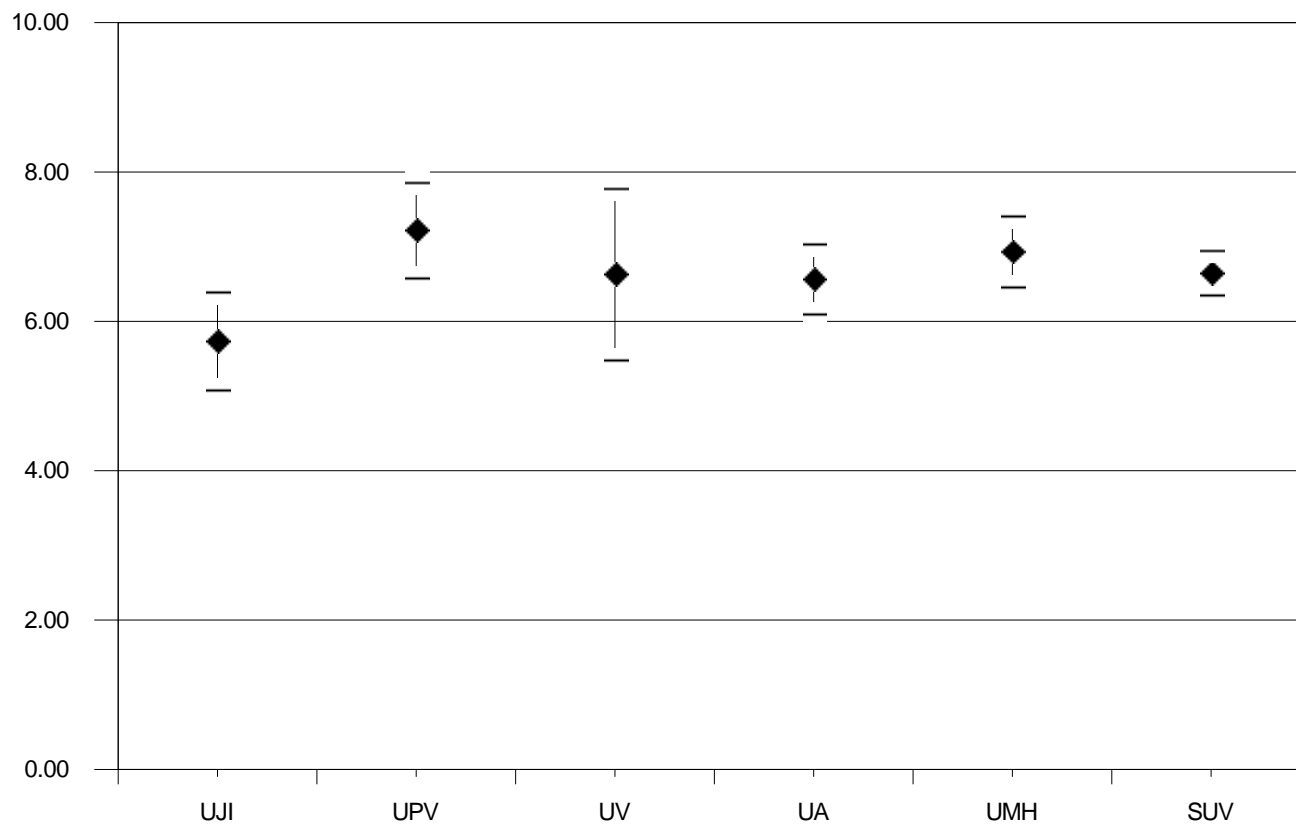
MATÈRIA: Fonaments del Disseny

Universidad <i>Universitat</i>	Código <i>Codi</i>	Presentados <i>Presentats</i>	Media PAU <i>Mitjana PAU</i>	Desviación típica <i>Desviació típica</i>
UNIVERSITAT JAUME I	040	9	5,911	1,008
UNIVERSIDAD POLITÉCNICA DE VALENCIA / UNIVERSITAT POLITÈCNICA DE VALENCIA	027	15	6,967	1,296
UNIVERSITAT DE VALÈNCIA. ESTUDI GENERAL	018	12	6,167	1,337
UNIVERSIDAD DE ALICANTE/ UNIVERSITAT D'ALACANT	001	44	6,441	1,153
UNIVERSIDAD MIGUEL HERNÁNDEZ DE ELCHE/ UNIVERSITAT MIGUEL HERNÁNDEZ D'EL	055	13	6,885	0,650
SISTEMA UNIVERSITARIO VALENCIANO	099	93	6,501	1,158

GRÁFICO DE MEDIAS/ GRÀFIC DE MITJANES



INTERVALO DE CONFIANZA PARA LA MEDIA DE CADA MATERIA (95%)
INTERVAL DE CONFIANÇA PER A LA MITJANA DE CADA MATÈRIA (95%)

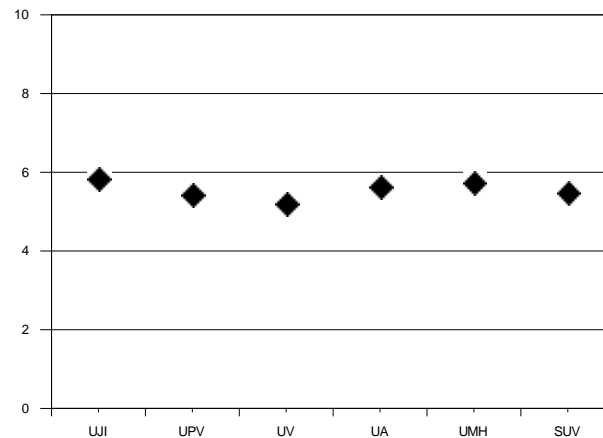


MATERIA: Geografía

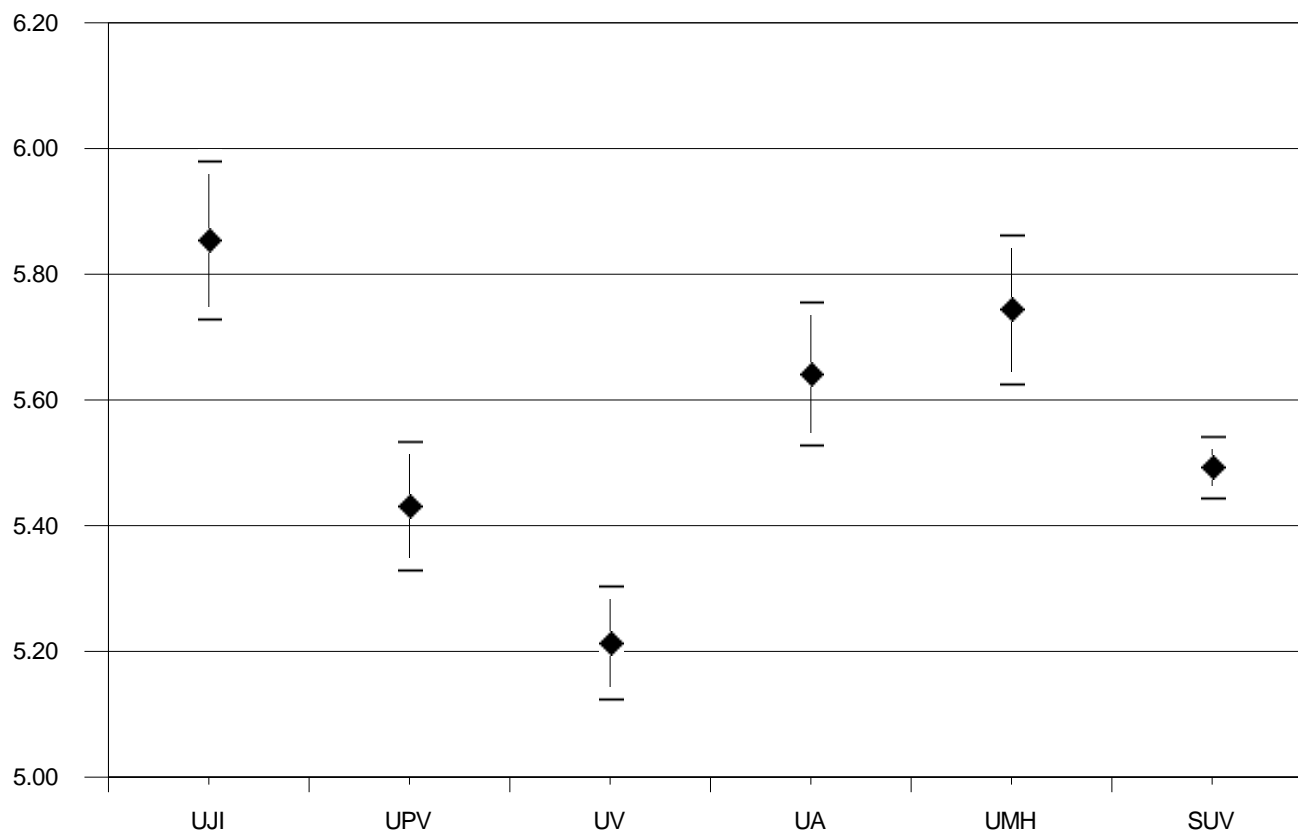
MATÈRIA: Geografia

Universidad <i>Universitat</i>	Código <i>Codi</i>	Presentados <i>Presentats</i>	Media PAU <i>Mitjana PAU</i>	Desviación típica <i>Desviació típica</i>
UNIVERSITAT JAUME I	040	718	5,777	1,404
UNIVERSIDAD POLITÉCNICA DE VALENCIA / UNIVERSITAT POLITÈCNICA DE VALENCIA	027	1798	5,269	1,891
UNIVERSITAT DE VALÈNCIA. ESTUDI GENERAL	018	2066	5,162	1,812
UNIVERSIDAD DE ALICANTE/ UNIVERSITAT D'ALACANT	001	1376	5,591	1,829
UNIVERSIDAD MIGUEL HERNÁNDEZ DE ELCHE/ UNIVERSITAT MIGUEL HERNÁNDEZ D'EL	055	1026	5,506	1,629
SISTEMA UNIVERSITARIO VALENCIANO	099	6984	5,388	1,785

GRÁFICO DE MEDIAS/ GRÀFIC DE MITJANES



INTERVALO DE CONFIANZA PARA LA MEDIA DE CADA MATERIA (95%)
INTERVAL DE CONFIANÇA PER A LA MITJANA DE CADA MATÈRIA (95%)

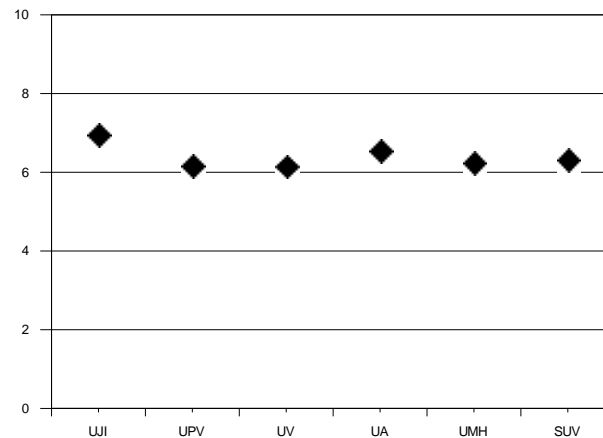


MATERIA: Griego II

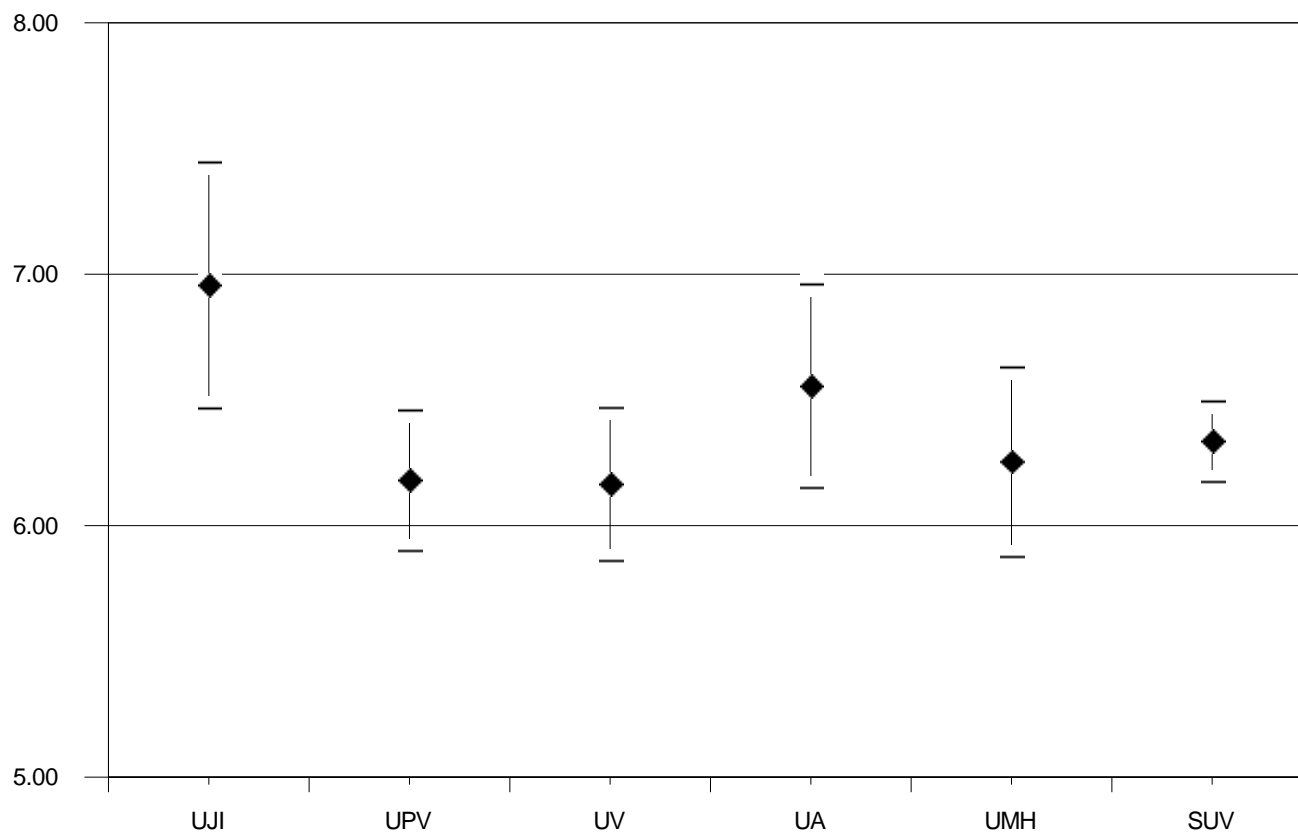
MATÈRIA: Grec II

Universidad <i>Universitat</i>	Código <i>Codi</i>	Presentados <i>Presentats</i>	Media PAU <i>Mitjana PAU</i>	Desviación típica <i>Desviació típica</i>
UNIVERSITAT JAUME I	040	82	6,568	2,061
UNIVERSIDAD POLITÉCNICA DE VALENCIA / UNIVERSITAT POLITÈCNICA DE VALENCIA	027	267	5,951	2,162
UNIVERSITAT DE VALÈNCIA. ESTUDI GENERAL	018	211	5,808	2,079
UNIVERSIDAD DE ALICANTE/ UNIVERSITAT D'ALACANT	001	184	6,349	2,399
UNIVERSIDAD MIGUEL HERNÁNDEZ DE ELCHE/ UNIVERSITAT MIGUEL HERNÁNDEZ D'EL	055	188	5,866	2,153
SISTEMA UNIVERSITARIO VALENCIANO	099	932	6,034	2,192

GRÁFICO DE MEDIAS/ GRÀFIC DE MITJANES



INTERVALO DE CONFIANZA PARA LA MEDIA DE CADA MATERIA (95%)
INTERVAL DE CONFIANÇA PER A LA MITJANA DE CADA MATÈRIA (95%)

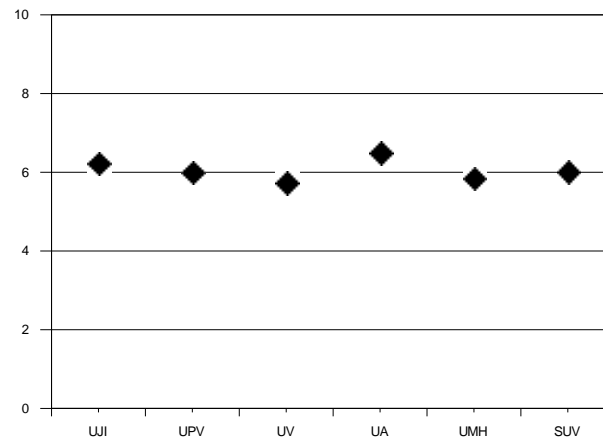


MATERIA: Historia

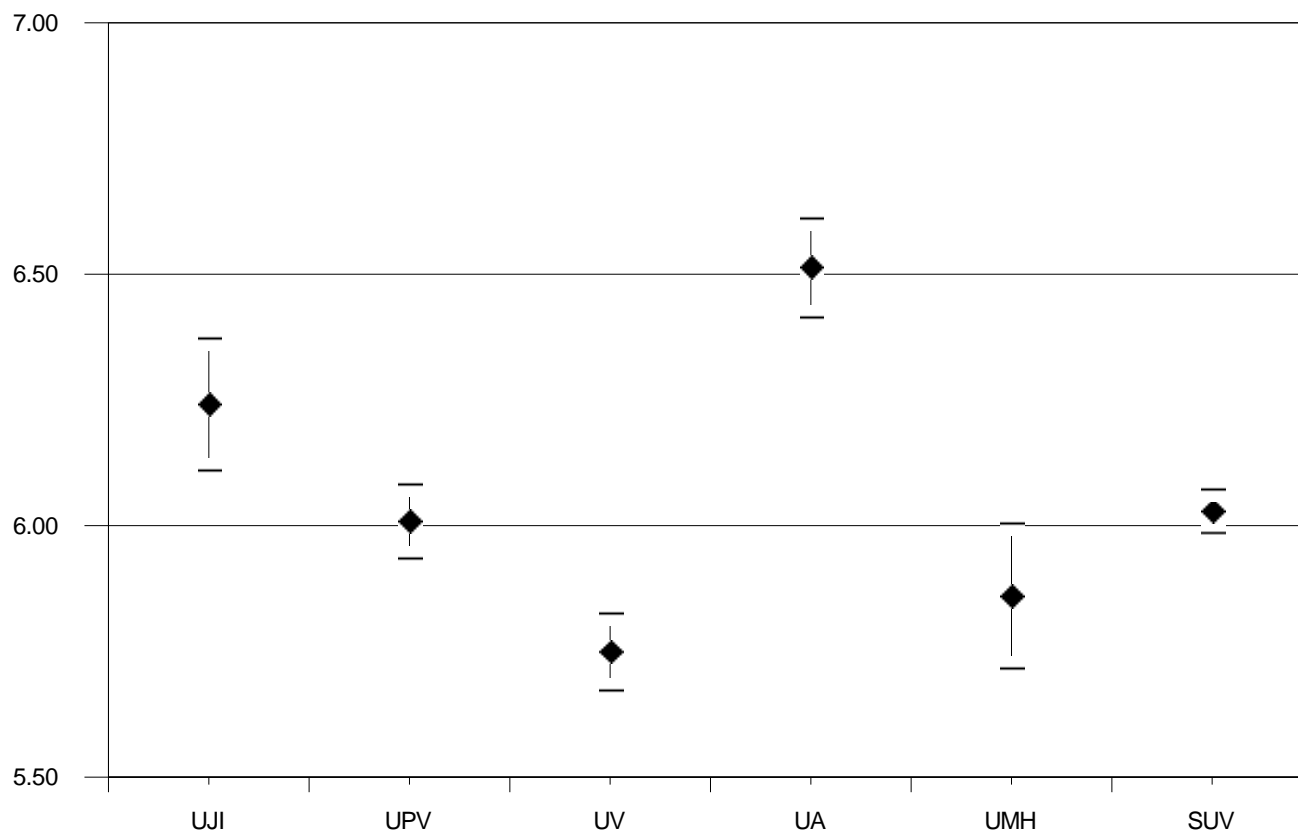
MATÈRIA: Història

Universidad <i>Universitat</i>	Código <i>Codi</i>	Presentados <i>Presentats</i>	Media PAU <i>Mitjana PAU</i>	Desviación típica <i>Desviació típica</i>
UNIVERSITAT JAUME I	040	841	6,037	1,805
UNIVERSIDAD POLITÉCNICA DE VALENCIA / UNIVERSITAT POLITÈCNICA DE VALENCIA	027	2560	5,734	1,813
UNIVERSITAT DE VALÈNCIA. ESTUDI GENERAL	018	2673	5,472	1,876
UNIVERSIDAD DE ALICANTE/ UNIVERSITAT D'ALACANT	001	1612	6,329	1,892
UNIVERSIDAD MIGUEL HERNÁNDEZ DE ELCHE/ UNIVERSITAT MIGUEL HERNÁNDEZ D'EL	055	1101	5,577	2,124
SISTEMA UNIVERSITARIO VALENCIANO	099	8787	5,773	1,912

GRÁFICO DE MEDIAS/ GRÀFIC DE MITJANES



INTERVALO DE CONFIANZA PARA LA MEDIA DE CADA MATERIA (95%)
INTERVAL DE CONFIANÇA PER A LA MITJANA DE CADA MATÈRIA (95%)

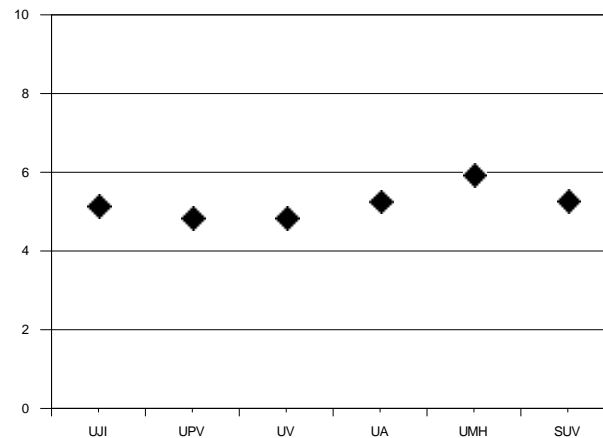


MATERIA: Historia de la Filosofía

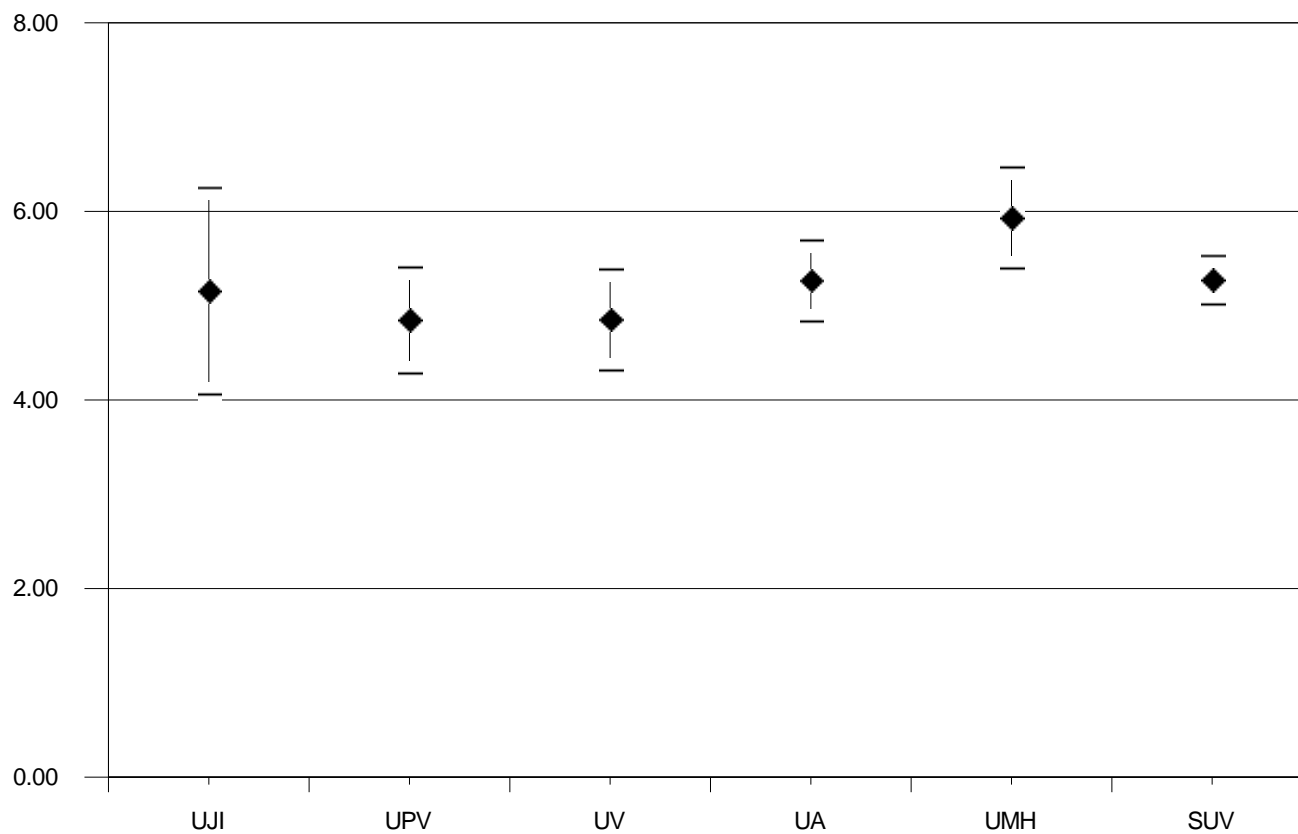
MATÈRIA: Història de la Filosofia

Universidad <i>Universitat</i>	Código <i>Codi</i>	Presentados <i>Presentats</i>	Media PAU <i>Mitjana PAU</i>	Desviación típica <i>Desviació típica</i>
UNIVERSITAT JAUME I	040	8	4,813	1,487
UNIVERSIDAD POLITÉCNICA DE VALENCIA / UNIVERSITAT POLITÈCNICA DE VALENCIA	027	29	4,681	1,338
UNIVERSITAT DE VALÈNCIA. ESTUDI GENERAL	018	37	5,149	1,495
UNIVERSIDAD DE ALICANTE/ UNIVERSITAT D'ALACANT	001	48	5,175	1,377
UNIVERSIDAD MIGUEL HERNÁNDEZ DE ELCHE/ UNIVERSITAT MIGUEL HERNÁNDEZ D'EL	055	47	5,604	1,657
SISTEMA UNIVERSITARIO VALENCIANO	099	169	5,187	1,501

GRÁFICO DE MEDIAS/ GRÀFIC DE MITJANES



INTERVALO DE CONFIANZA PARA LA MEDIA DE CADA MATERIA (95%)
INTERVAL DE CONFIANÇA PER A LA MITJANA DE CADA MATÈRIA (95%)

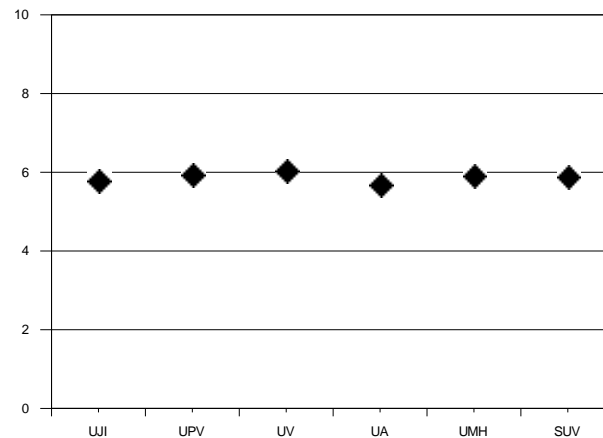


MATERIA: Historia del Arte

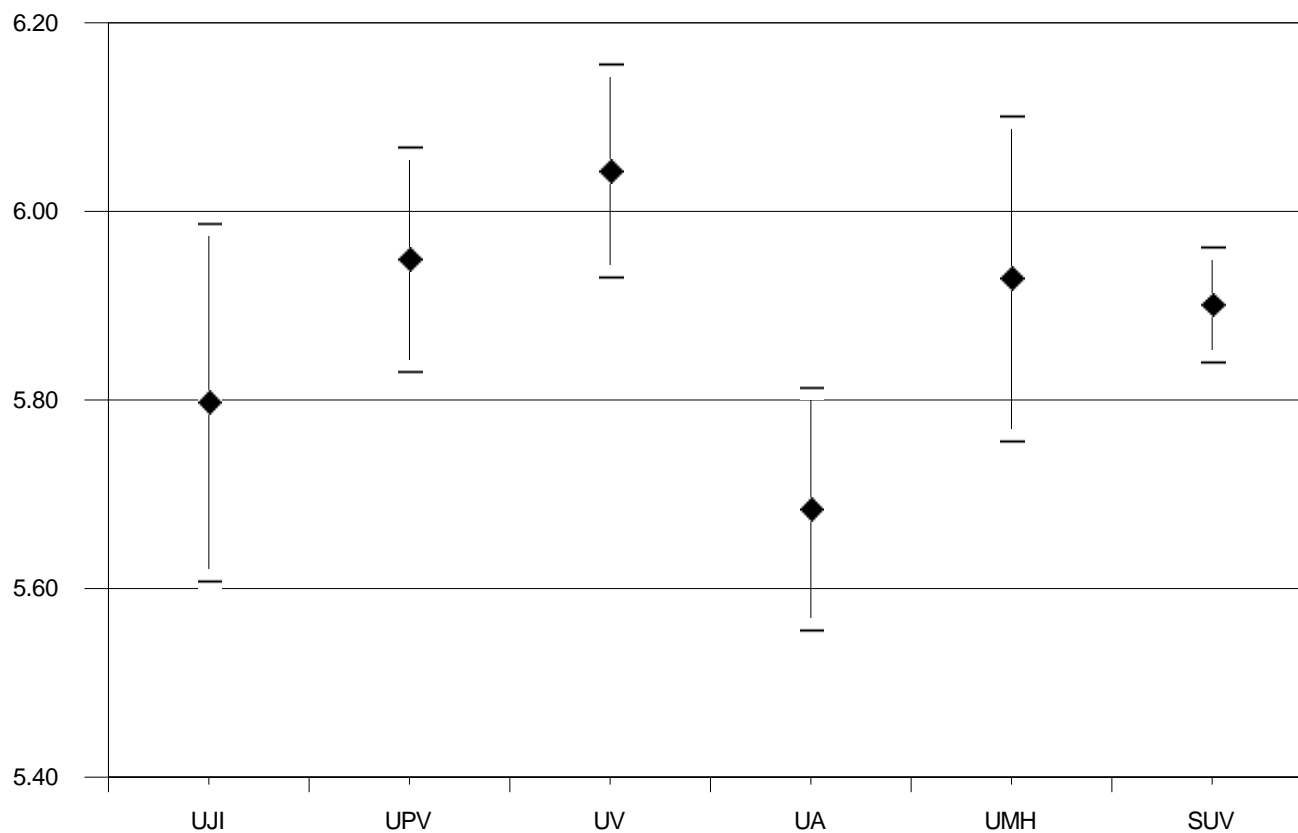
MATÈRIA: Història de l'Art

Universidad <i>Universitat</i>	Código <i>Codi</i>	Presentados <i>Presentats</i>	Media PAU <i>Mitjana PAU</i>	Desviación típica <i>Desviació típica</i>
UNIVERSITAT JAUME I	040	341	5,595	1,688
UNIVERSIDAD POLITÉCNICA DE VALENCIA / UNIVERSITAT POLITÈCNICA DE VALENCIA	027	996	5,795	1,791
UNIVERSITAT DE VALÈNCIA. ESTUDI GENERAL	018	1070	5,690	1,836
UNIVERSIDAD DE ALICANTE/ UNIVERSITAT D'ALACANT	001	871	5,396	1,859
UNIVERSIDAD MIGUEL HERNÁNDEZ DE ELCHE/ UNIVERSITAT MIGUEL HERNÁNDEZ D'EL	055	668	5,552	1,993
SISTEMA UNIVERSITARIO VALENCIANO	099	3946	5,620	1,850

GRÁFICO DE MEDIAS/ GRÀFIC DE MITJANES



INTERVALO DE CONFIANZA PARA LA MEDIA DE CADA MATERIA (95%)
INTERVAL DE CONFIANÇA PER A LA MITJANA DE CADA MATÈRIA (95%)

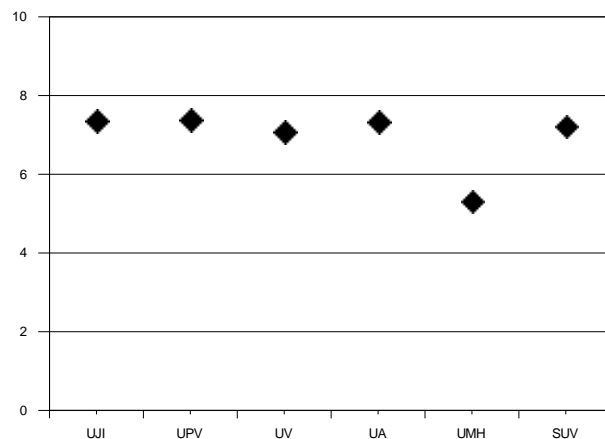


MATERIA: Imagen

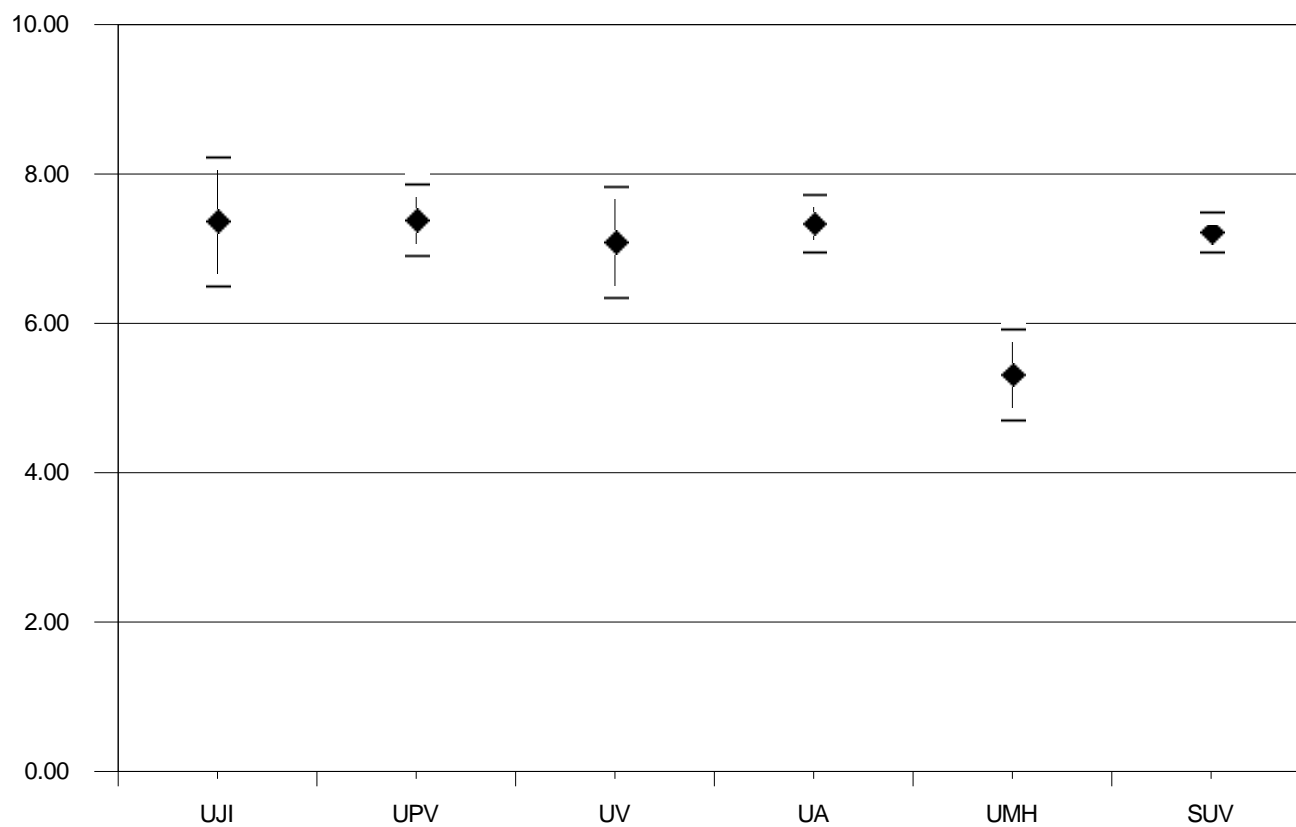
MATÈRIA: Imatge

Universidad <i>Universitat</i>	Código <i>Codi</i>	Presentados <i>Presentats</i>	Media PAU <i>Mitjana PAU</i>	Desviación típica <i>Desviació típica</i>
UNIVERSITAT JAUME I	040	11	7,182	1,124
UNIVERSIDAD POLITÉCNICA DE VALENCIA / UNIVERSITAT POLITÈCNICA DE VALENCIA	027	33	7,397	1,179
UNIVERSITAT DE VALÈNCIA. ESTUDI GENERAL	018	22	6,436	2,003
UNIVERSIDAD DE ALICANTE/ UNIVERSITAT D'ALACANT	001	49	7,449	1,169
UNIVERSIDAD MIGUEL HERNÁNDEZ DE ELCHE/ UNIVERSITAT MIGUEL HERNÁNDEZ D'EL	055	7	5,829	1,293
SISTEMA UNIVERSITARIO VALENCIANO	099	122	7,135	1,428

GRÁFICO DE MEDIAS/ GRÀFIC DE MITJANES



INTERVALO DE CONFIANZA PARA LA MEDIA DE CADA MATERIA (95%)
INTERVAL DE CONFIANÇA PER A LA MITJANA DE CADA MATÈRIA (95%)

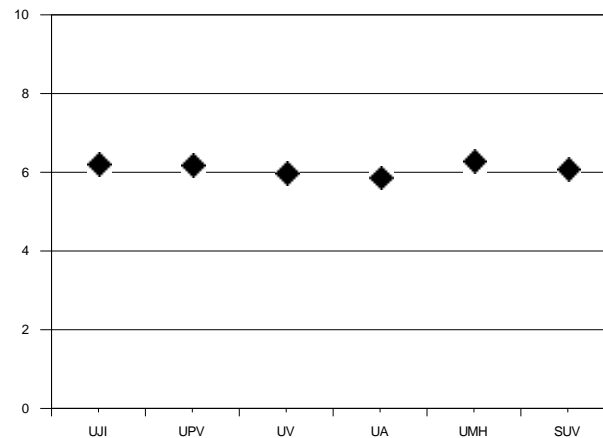


MATERIA: Inglés

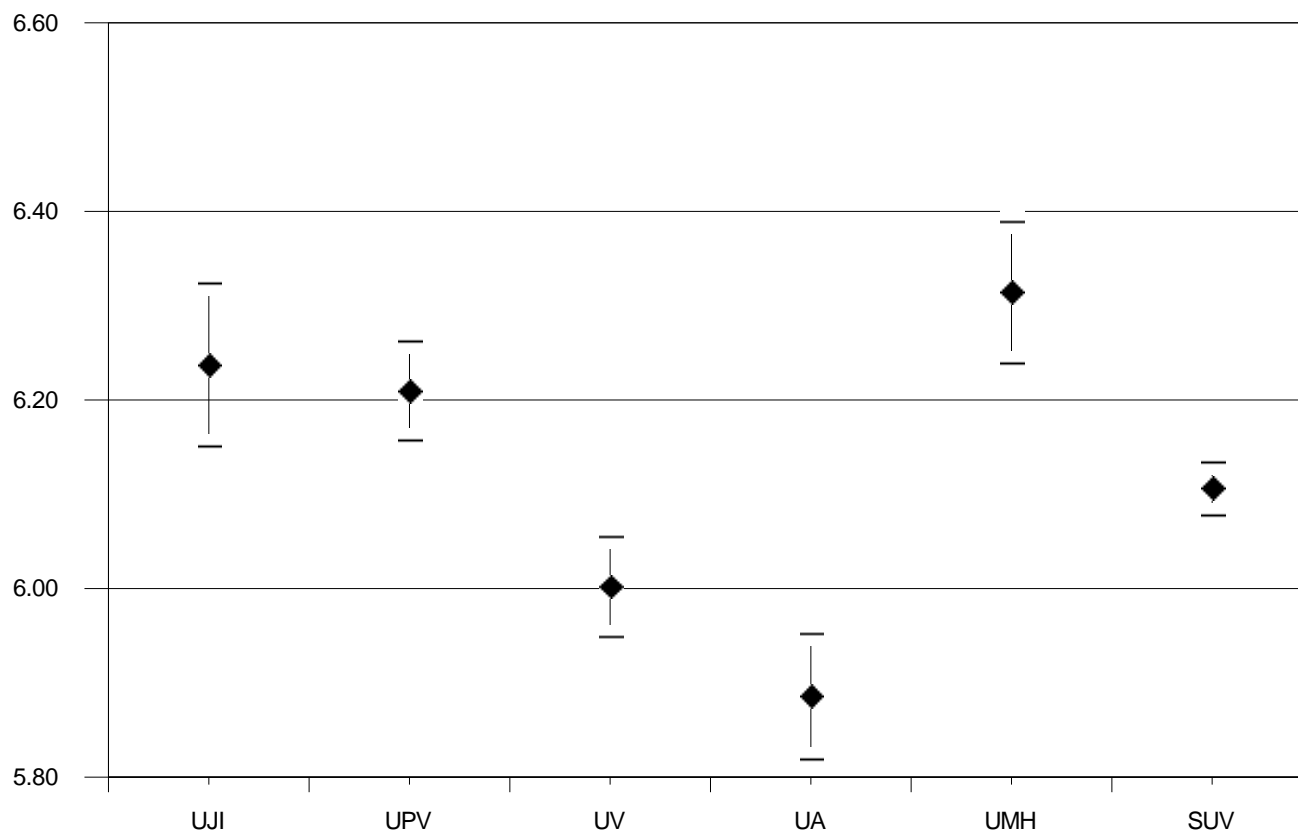
MATÈRIA: Anglès

Universidad <i>Universitat</i>	Código <i>Codi</i>	Presentados <i>Presentats</i>	Media PAU <i>Mitjana PAU</i>	Desviación típica <i>Desviació típica</i>
UNIVERSITAT JAUME I	040	1958	6,031	1,781
UNIVERSIDAD POLITÉCNICA DE VALENCIA / UNIVERSITAT POLITÈCNICA DE VALENCIA	027	4646	5,955	1,677
UNIVERSITAT DE VALÈNCIA. ESTUDI GENERAL	018	5329	5,705	1,841
UNIVERSIDAD DE ALICANTE/ UNIVERSITAT D'ALACANT	001	3429	5,615	1,783
UNIVERSIDAD MIGUEL HERNÁNDEZ DE ELCHE/ UNIVERSITAT MIGUEL HERNÁNDEZ D'EL	055	2852	5,916	1,799
SISTEMA UNIVERSITARIO VALENCIANO	099	18214	5,820	1,782

GRÁFICO DE MEDIAS/ GRÀFIC DE MITJANES



INTERVALO DE CONFIANZA PARA LA MEDIA DE CADA MATERIA (95%)
INTERVAL DE CONFIANÇA PER A LA MITJANA DE CADA MATÈRIA (95%)

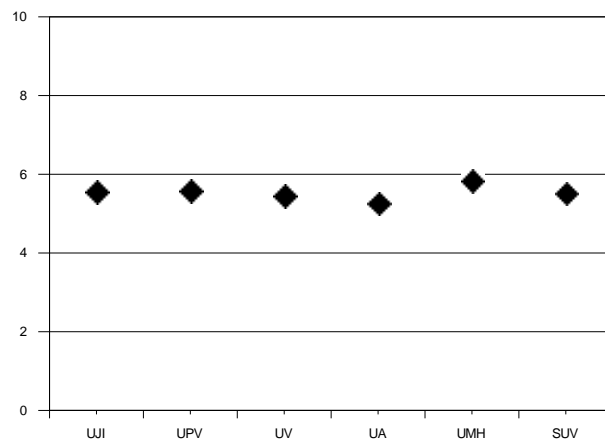


MATERIA: Latín II

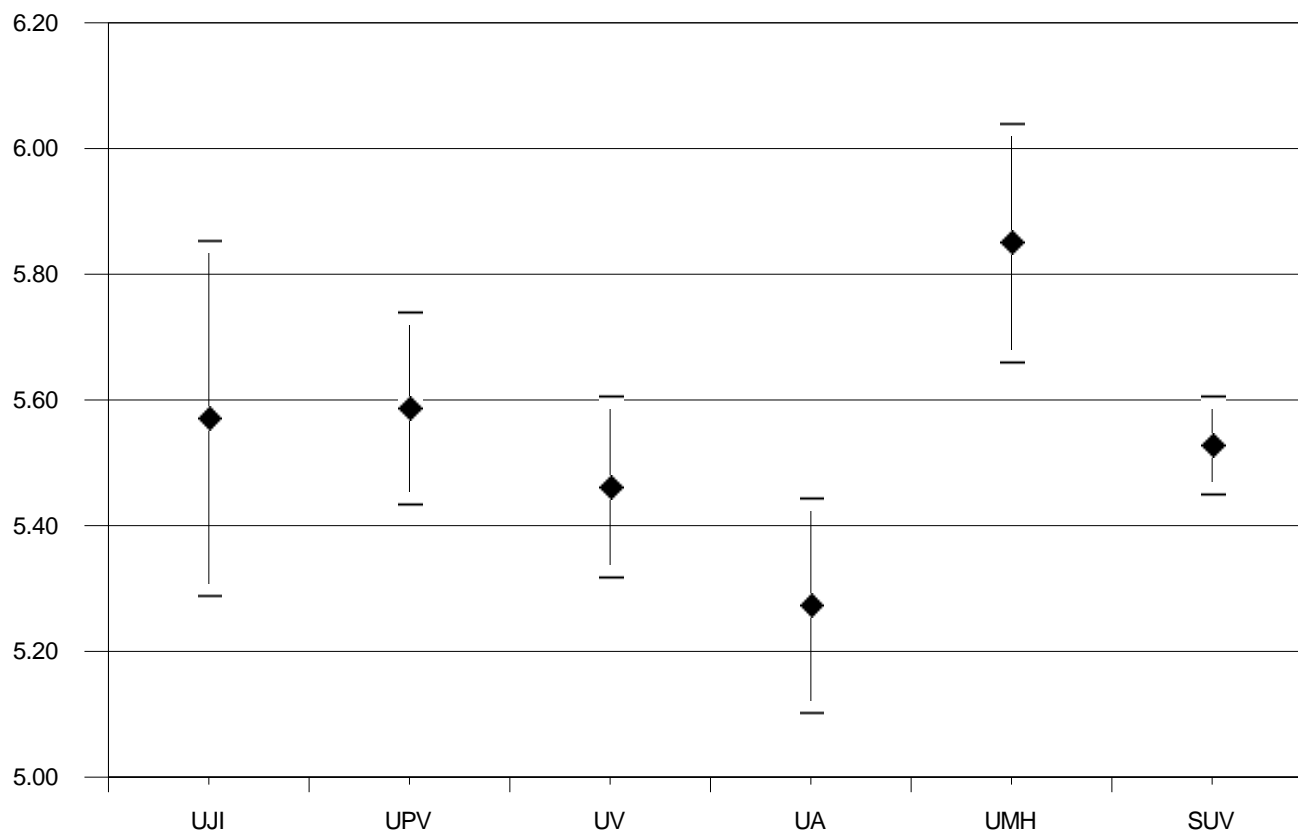
MATÈRIA: Llatí II

Universidad <i>Universitat</i>	Código <i>Codi</i>	Presentados <i>Presentats</i>	Media PAU <i>Mitjana PAU</i>	Desviación típica <i>Desviació típica</i>
UNIVERSITAT JAUME I	040	250	5,452	1,973
UNIVERSIDAD POLITÉCNICA DE VALENCIA / UNIVERSITAT POLITÈCNICA DE VALENCIA	027	672	5,563	1,797
UNIVERSITAT DE VALÈNCIA. ESTUDI GENERAL	018	718	5,388	1,818
UNIVERSIDAD DE ALICANTE/ UNIVERSITAT D'ALACANT	001	581	5,260	1,849
UNIVERSIDAD MIGUEL HERNÁNDEZ DE ELCHE/ UNIVERSITAT MIGUEL HERNÁNDEZ D'EL	055	497	5,862	1,729
SISTEMA UNIVERSITARIO VALENCIANO	099	2718	5,497	1,828

GRÁFICO DE MEDIAS/ GRÀFIC DE MITJANES



INTERVALO DE CONFIANZA PARA LA MEDIA DE CADA MATERIA (95%)
INTERVAL DE CONFIANÇA PER A LA MITJANA DE CADA MATÈRIA (95%)

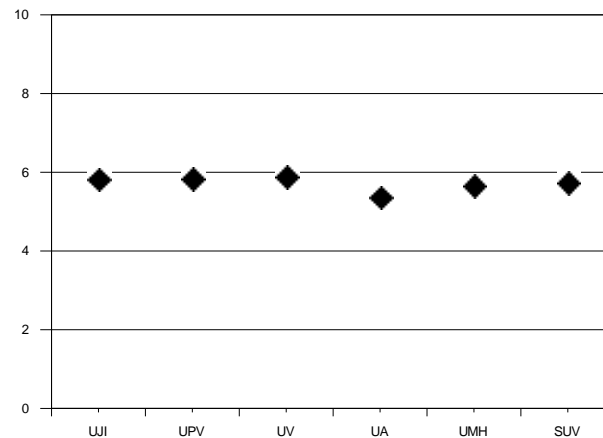


MATERIA: Matemáticas Aplic. Ciencias Sociales II

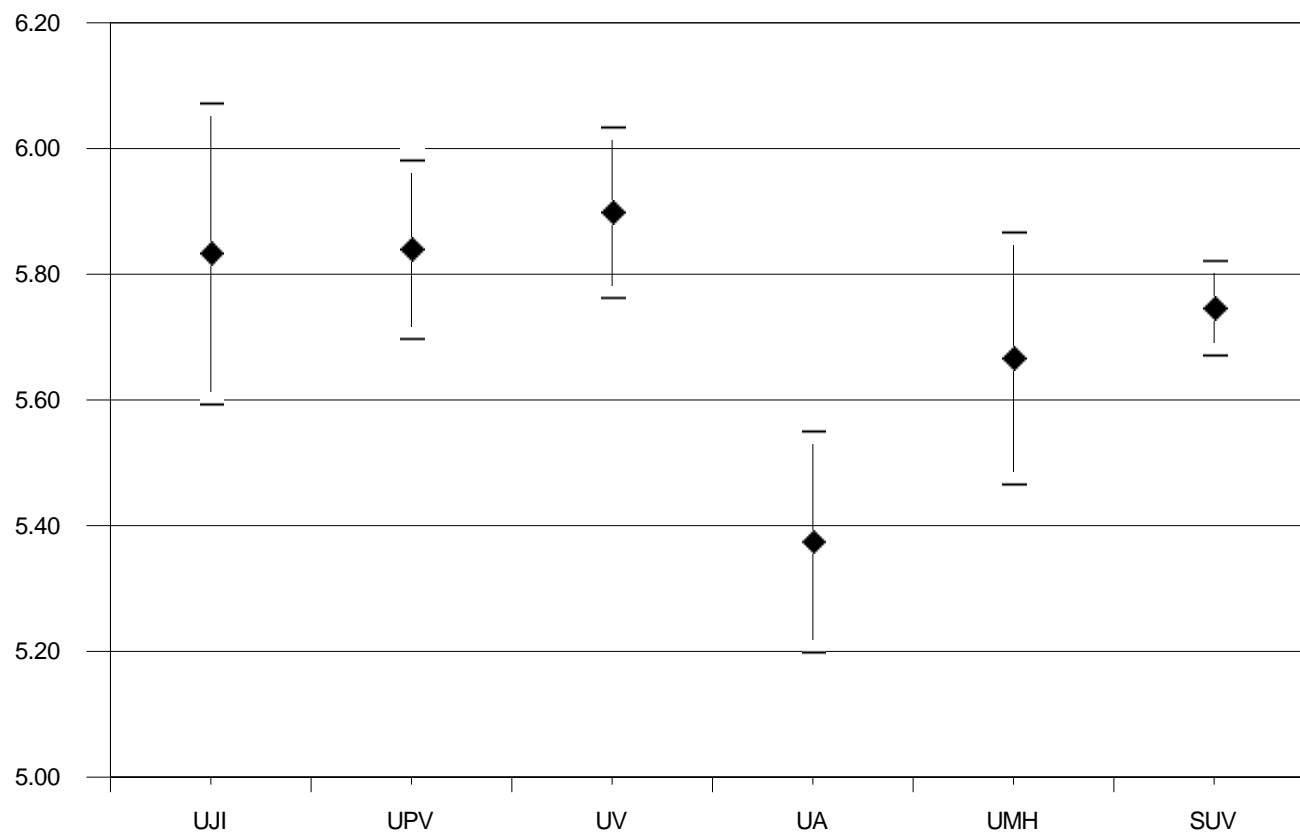
MATÈRIA: Matemàtiques Aplic. Ciències Socials II

Universidad <i>Universitat</i>	Código <i>Codi</i>	Presentados <i>Presentats</i>	Media PAU <i>Mitjana PAU</i>	Desviación típica <i>Desviació típica</i>
UNIVERSITAT JAUME I	040	583	5,359	2,633
UNIVERSIDAD POLITÉCNICA DE VALENCIA / UNIVERSITAT POLITÈCNICA DE VALENCIA	027	1461	5,388	2,561
UNIVERSITAT DE VALÈNCIA. ESTUDI GENERAL	018	1686	5,469	2,587
UNIVERSIDAD DE ALICANTE/ UNIVERSITAT D'ALACANT	001	1046	4,972	2,550
UNIVERSIDAD MIGUEL HERNÁNDEZ DE ELCHE/ UNIVERSITAT MIGUEL HERNÁNDEZ D'EL	055	783	5,068	2,524
SISTEMA UNIVERSITARIO VALENCIANO	099	5559	5,286	2,576

GRÁFICO DE MEDIAS/ GRÀFIC DE MITJANES



INTERVALO DE CONFIANZA PARA LA MEDIA DE CADA MATERIA (95%)
INTERVAL DE CONFIANÇA PER A LA MITJANA DE CADA MATÈRIA (95%)

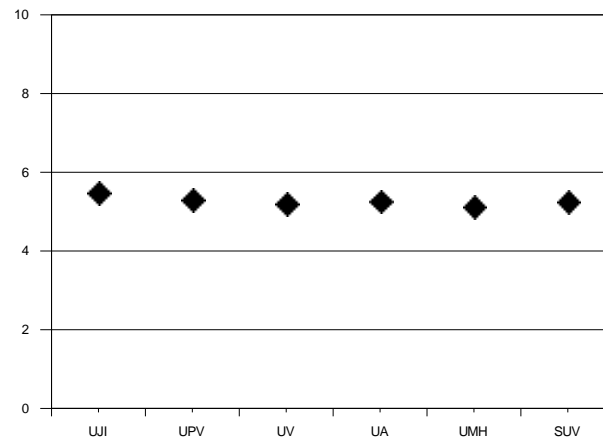


MATERIA: Matemáticas II

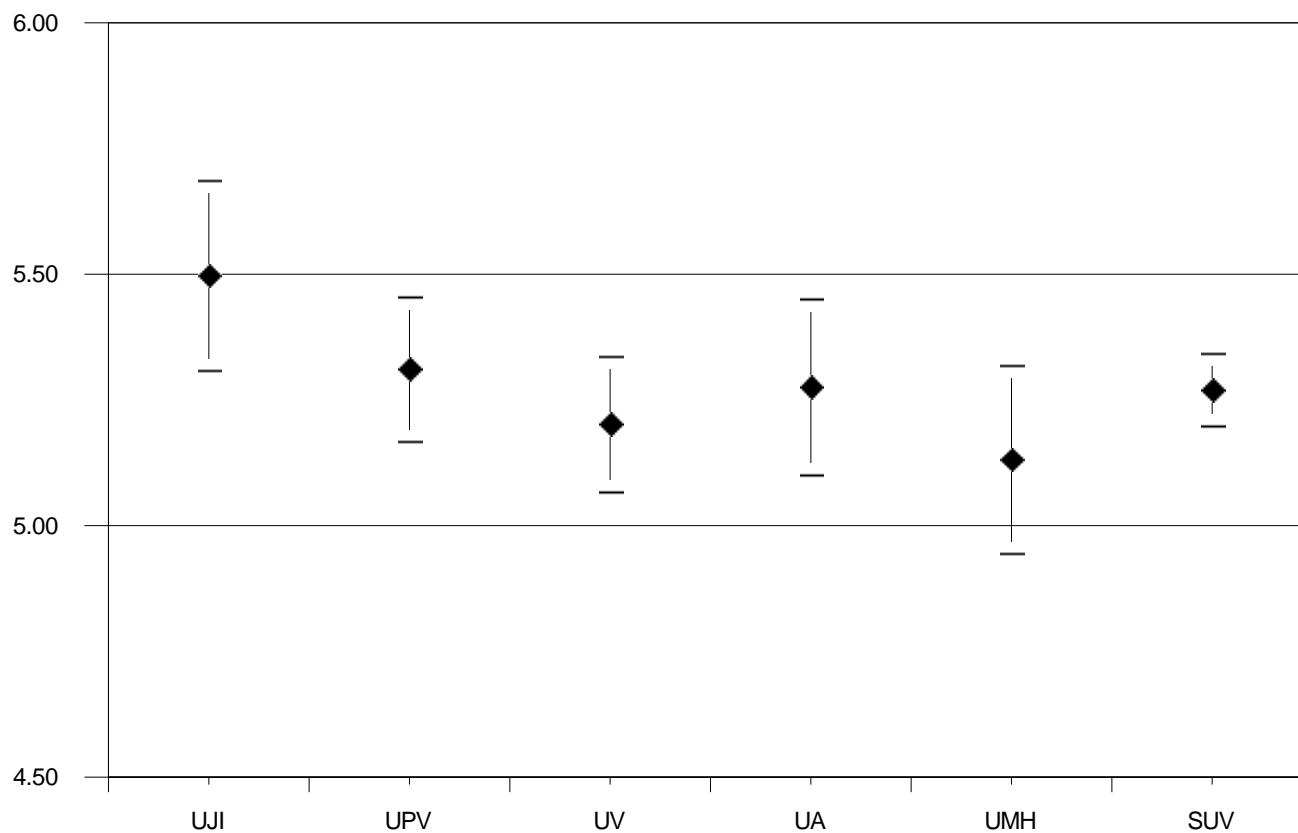
MATÈRIA: Matemàtiques II

Universidad <i>Universitat</i>	Código <i>Codi</i>	Presentados <i>Presentats</i>	Media PAU <i>Mitjana PAU</i>	Desviación típica <i>Desviació típica</i>
UNIVERSITAT JAUME I	040	680	5,154	2,361
UNIVERSIDAD POLITÉCNICA DE VALENCIA / UNIVERSITAT POLITÈCNICA DE VALENCIA	027	1483	4,982	2,549
UNIVERSITAT DE VALÈNCIA. ESTUDI GENERAL	018	1680	4,869	2,508
UNIVERSIDAD DE ALICANTE/ UNIVERSITAT D'ALACANT	001	904	4,854	2,473
UNIVERSIDAD MIGUEL HERNÁNDEZ DE ELCHE/ UNIVERSITAT MIGUEL HERNÁNDEZ D'EL	055	846	4,747	2,375
SISTEMA UNIVERSITARIO VALENCIANO	099	5593	4,912	2,478

GRÁFICO DE MEDIAS/ GRÀFIC DE MITJANES



INTERVALO DE CONFIANZA PARA LA MEDIA DE CADA MATERIA (95%)
INTERVAL DE CONFIANÇA PER A LA MITJANA DE CADA MATÈRIA (95%)

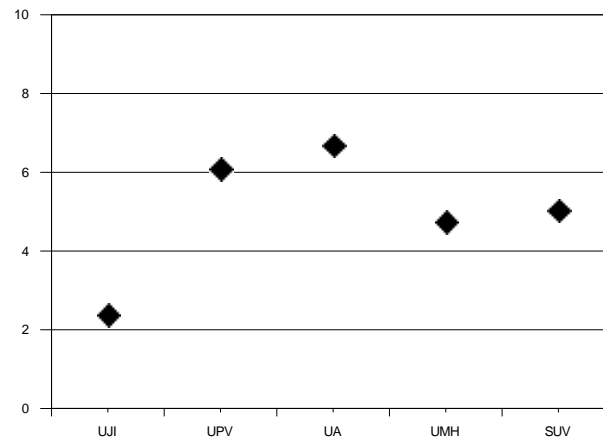


MATERIA: Mecánica

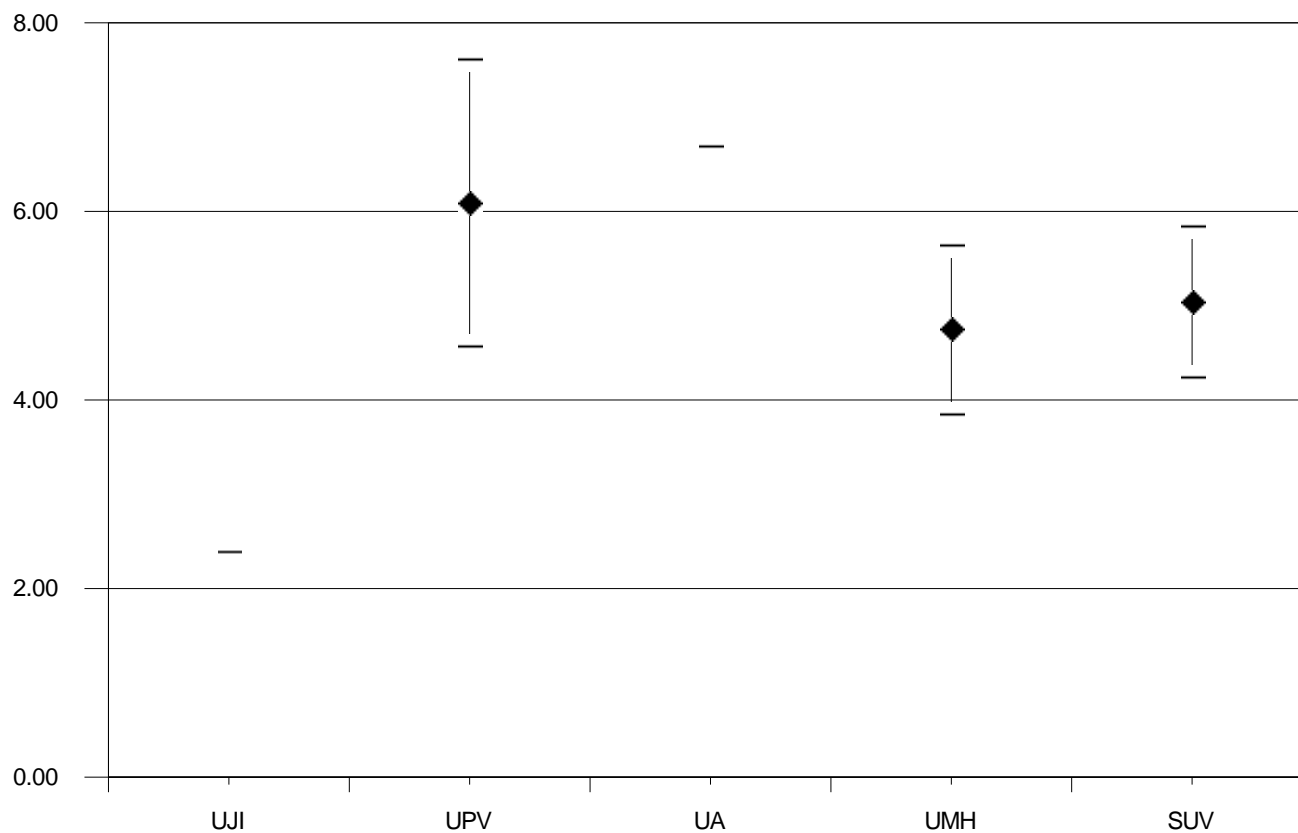
MATÈRIA: Mecànica

Universidad <i>Universitat</i>	Código <i>Codi</i>	Presentados <i>Presentats</i>	Media PAU <i>Mitjana PAU</i>	Desviación típica <i>Desviació típica</i>
UNIVERSITAT JAUME I	040	2	3,950	2,192
UNIVERSIDAD POLITÉCNICA DE VALENCIA / UNIVERSITAT POLITÈCNICA DE VALENCIA	027	4	6,100	1,553
UNIVERSIDAD DE ALICANTE/ UNIVERSITAT D'ALACANT	001	2	4,350	3,323
UNIVERSIDAD MIGUEL HERNÁNDEZ DE ELCHE/ UNIVERSITAT MIGUEL HERNÁNDEZ D'EL	055	13	4,650	1,581
SISTEMA UNIVERSITARIO VALENCIANO	099	21	4,831	1,760

GRÁFICO DE MEDIAS/ GRÀFIC DE MITJANES



INTERVALO DE CONFIANZA PARA LA MEDIA DE CADA MATERIA (95%)
INTERVAL DE CONFIANÇA PER A LA MITJANA DE CADA MATÈRIA (95%)

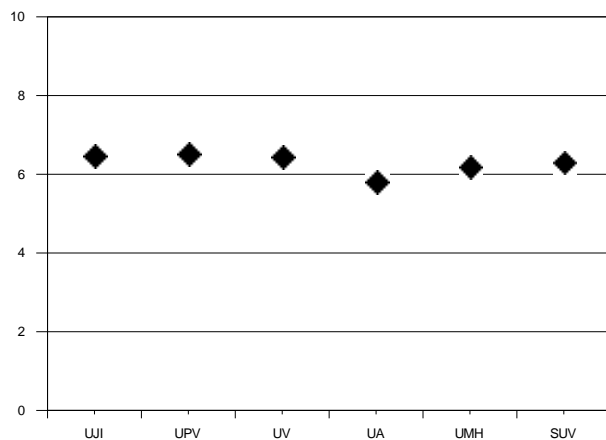


MATERIA: Química

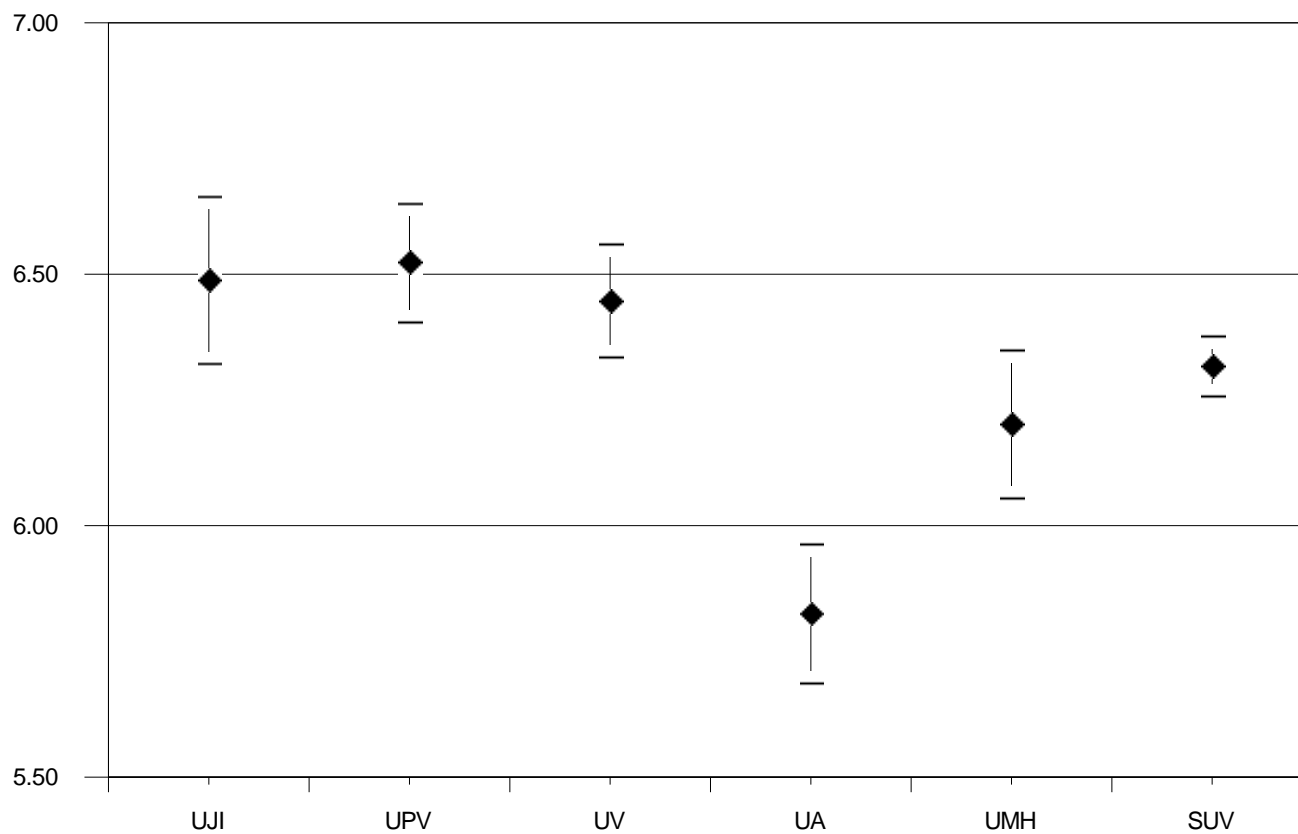
MATÈRIA: Química

Universidad <i>Universitat</i>	Código <i>Codi</i>	Presentados <i>Presentats</i>	Media PAU <i>Mitjana PAU</i>	Desviación típica <i>Desviació típica</i>
UNIVERSITAT JAUME I	040	669	6,161	2,140
UNIVERSIDAD POLITÉCNICA DE VALENCIA / UNIVERSITAT POLITÈCNICA DE VALENCIA	027	1457	6,253	2,164
UNIVERSITAT DE VALÈNCIA. ESTUDI GENERAL	018	1719	6,049	2,263
UNIVERSIDAD DE ALICANTE/ UNIVERSITAT D'ALACANT	001	1143	5,457	2,186
UNIVERSIDAD MIGUEL HERNÁNDEZ DE ELCHE/ UNIVERSITAT MIGUEL HERNÁNDEZ D'EL	055	968	5,673	2,226
SISTEMA UNIVERSITARIO VALENCIANO	099	5956	5,937	2,224

GRÁFICO DE MEDIAS/ GRÀFIC DE MITJANES



INTERVALO DE CONFIANZA PARA LA MEDIA DE CADA MATERIA (95%)
INTERVAL DE CONFIANÇA PER A LA MITJANA DE CADA MATÈRIA (95%)

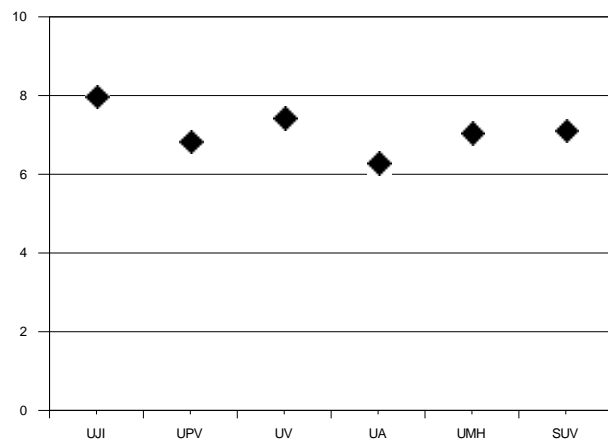


MATERIA: Técnicas de Expresión Graf-Plásticas

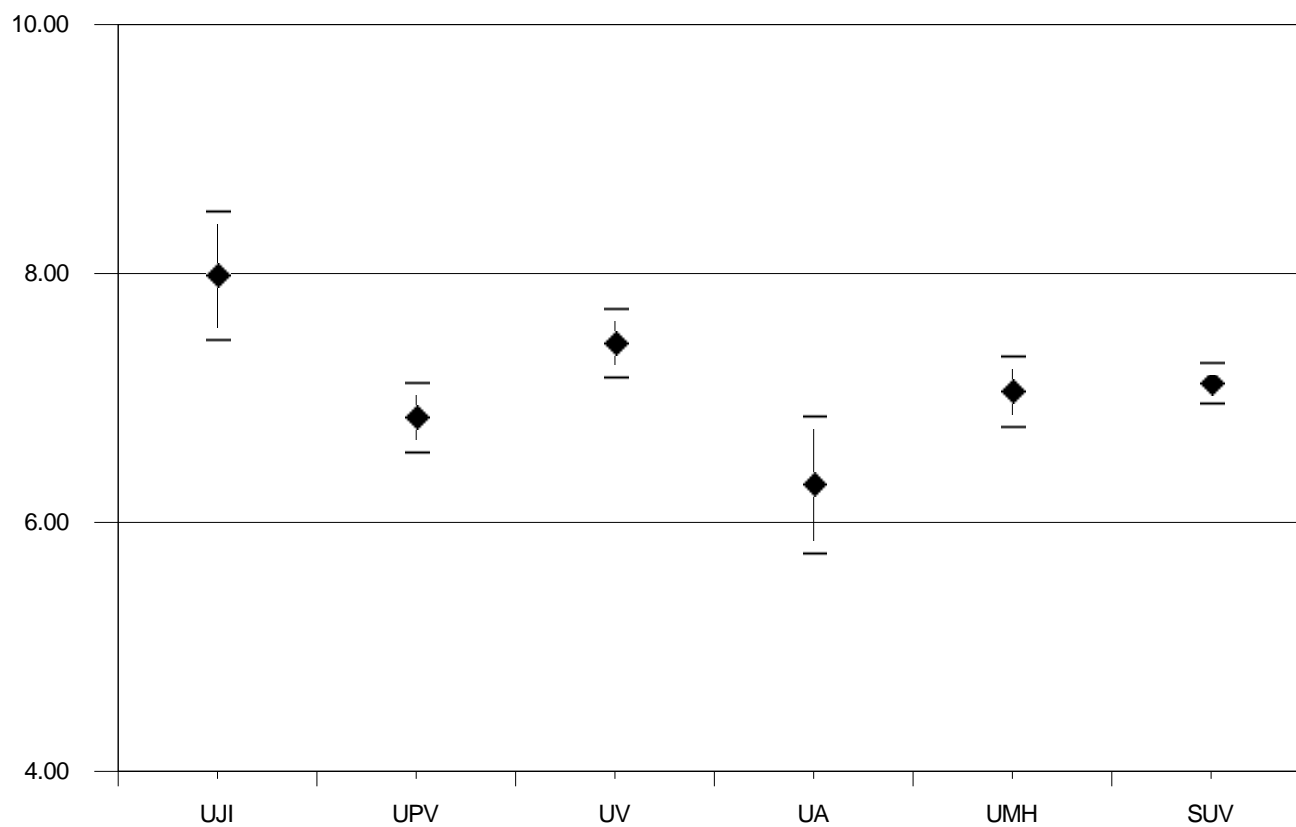
MATÈRIA: Tècniques d'Expressió Gràficoplàstica

Universidad <i>Universitat</i>	Código <i>Codi</i>	Presentados <i>Presentats</i>	Media PAU <i>Mitjana PAU</i>	Desviación típica <i>Desviació típica</i>
UNIVERSITAT JAUME I	040	15	7,953	0,789
UNIVERSIDAD POLITÉCNICA DE VALENCIA / UNIVERSITAT POLITÈCNICA DE VALENCIA	027	93	6,846	1,150
UNIVERSITAT DE VALÈNCIA. ESTUDI GENERAL	018	100	7,385	1,298
UNIVERSIDAD DE ALICANTE/ UNIVERSITAT D'ALACANT	001	28	6,034	1,234
UNIVERSIDAD MIGUEL HERNÁNDEZ DE ELCHE/ UNIVERSITAT MIGUEL HERNÁNDEZ D'EL	055	61	6,730	1,053
SISTEMA UNIVERSITARIO VALENCIANO	099	297	6,983	1,255

GRÁFICO DE MEDIAS/ GRÀFIC DE MITJANES



INTERVALO DE CONFIANZA PARA LA MEDIA DE CADA MATERIA (95%)
INTERVAL DE CONFIANÇA PER A LA MITJANA DE CADA MATÈRIA (95%)

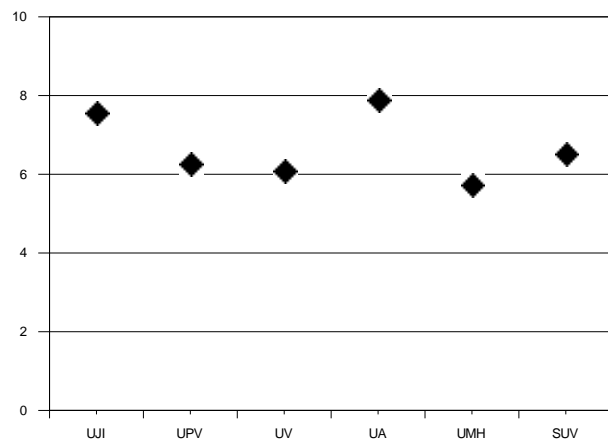


MATERIA: Tecnología Industrial

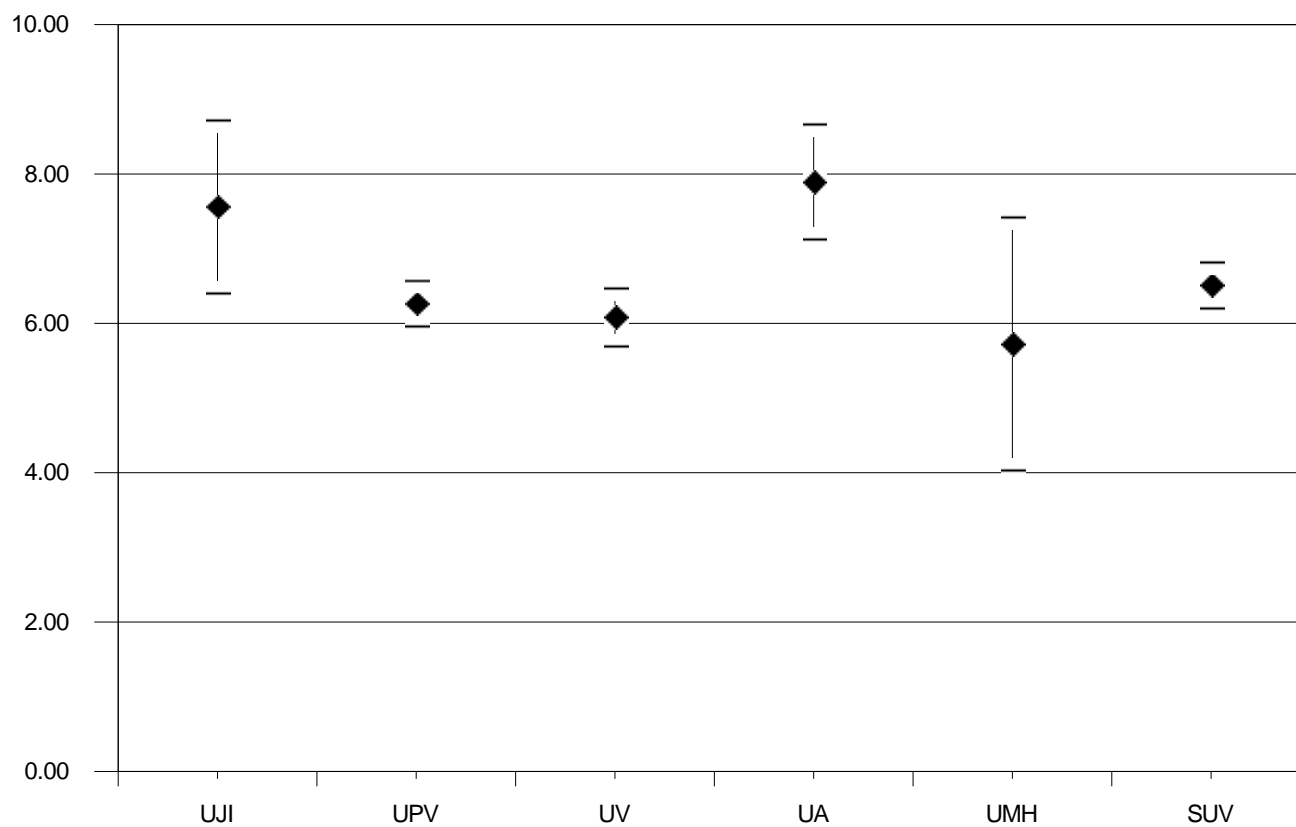
MATÈRIA: Tecnologia Industrial

Universidad <i>Universitat</i>	Código <i>Codi</i>	Presentados <i>Presentats</i>	Media PAU <i>Mitjana PAU</i>	Desviación típica <i>Desviació típica</i>
UNIVERSITAT JAUME I	040	5	7,400	1,093
UNIVERSIDAD POLITÉCNICA DE VALENCIA / UNIVERSITAT POLITÈCNICA DE VALENCIA	027	31	6,090	0,939
UNIVERSITAT DE VALÈNCIA. ESTUDI GENERAL	018	51	5,963	1,184
UNIVERSIDAD DE ALICANTE/ UNIVERSITAT D'ALACANT	001	22	7,914	1,533
UNIVERSIDAD MIGUEL HERNÁNDEZ DE ELCHE/ UNIVERSITAT MIGUEL HERNÁNDEZ D'EL	055	11	6,064	2,158
SISTEMA UNIVERSITARIO VALENCIANO	099	120	6,423	1,497

GRÁFICO DE MEDIAS/ GRÀFIC DE MITJANES



INTERVALO DE CONFIANZA PARA LA MEDIA DE CADA MATERIA (95%)
INTERVAL DE CONFIANÇA PER A LA MITJANA DE CADA MATÈRIA (95%)

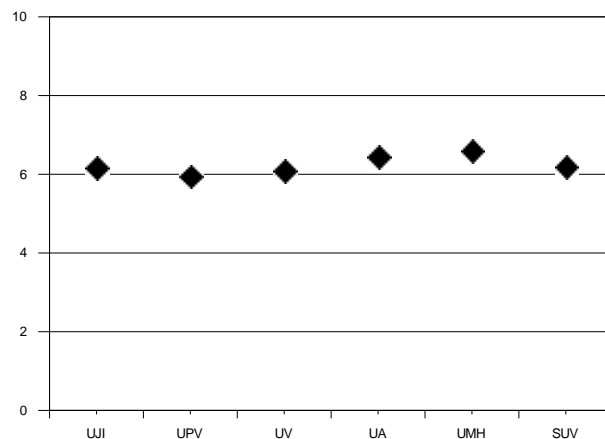


MATERIA: Valenciano: Lengua y Literatura II

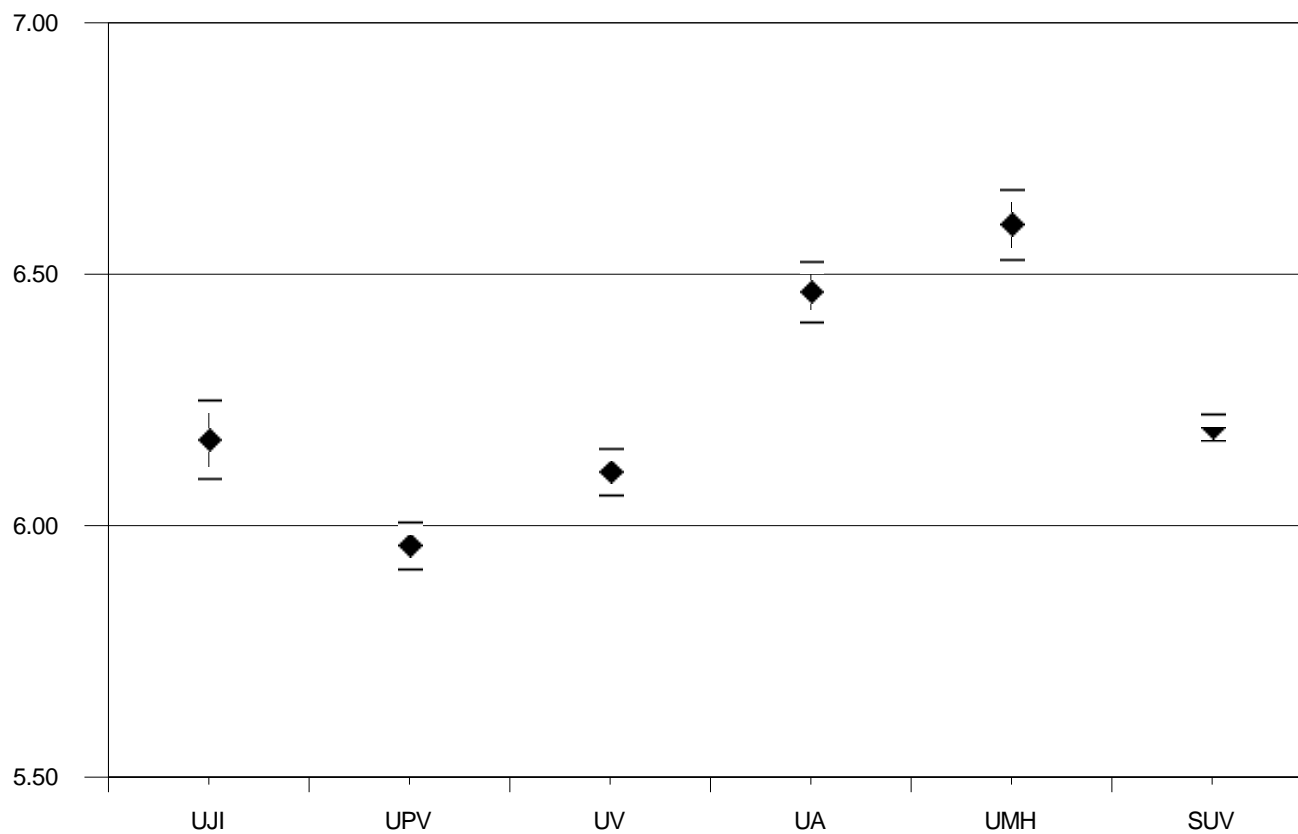
MATÈRIA: Valencià: Llengua i Literatura II

Universidad <i>Universitat</i>	Código <i>Codi</i>	Presentados <i>Presentats</i>	Media PAU <i>Mitjana PAU</i>	Desviación típica <i>Desviació típica</i>
UNIVERSITAT JAUME I	040	1928	5,957	1,638
UNIVERSIDAD POLITÉCNICA DE VALENCIA / UNIVERSITAT POLITÈCNICA DE VALENCIA	027	4554	5,731	1,499
UNIVERSITAT DE VALÈNCIA. ESTUDI GENERAL	018	5007	5,867	1,539
UNIVERSIDAD DE ALICANTE/ UNIVERSITAT D'ALACANT	001	3011	6,234	1,581
UNIVERSIDAD MIGUEL HERNÁNDEZ DE ELCHE/ UNIVERSITAT MIGUEL HERNÁNDEZ D'EL	055	2153	6,206	1,549
SISTEMA UNIVERSITARIO VALENCIANO	099	16653	5,950	1,561

GRÁFICO DE MEDIAS/ GRÀFIC DE MITJANES



INTERVALO DE CONFIANZA PARA LA MEDIA DE CADA MATERIA (95%)
INTERVAL DE CONFIANÇA PER A LA MITJANA DE CADA MATÈRIA (95%)



Nº de Reclamaciones/ Nre. de Reclamacions

Código Codi	Materia Matèria	UJI	UPV	UV	UA	UMH	Total
A	Alemán/Alemaný	0	0	0	2	0	2
BIO	Biología/Biologia	105	76	0	87	8	276
CLL	Castellano: Lengua y Literatura II/Castellà: Llengua i Literatura II	357	390	0	287	28	1062
CTM	Ciencias de la Tierra y Medioambientales/Ciències de la Terra i Mediambientals	93	73	0	79	6	251
DAR	Dibujo Artístico/Dibuix Artístic	9	4	0	2	0	15
DTE	Dibujo Técnico/Dibuix Tècnic	70	50	0	26	9	155
ECO	Economía/Economia	98	106	0	48	9	261
ELE	Electrotecnia/Electrotècnia	1	1	0	0	0	2
FIL	Filosofía II/Filosofia II	257	227	0	121	17	622
FIS	Física/Física	113	81	0	54	5	253
F	Francés/Francés	1	4	0	9	1	15
FDI	Fundamentos del Diseño/Fonaments del Disseny	4	0	0	0	0	4
GEO	Geografía/Geografia	143	168	0	84	14	409
GRI	Griego II/Grec II	7	11	0	2	2	22
HFI	Historia de la Filosofía/Història de la Filosofia	4	2	0	2	0	8
HAR	Historia del Arte/Història de l'Art	86	73	0	47	5	211
HIS	Historia/Història	145	189	0	109	7	450
IMA	Imagen/Imatge	2	0	0	0	0	2
I	Inglés/Anglés	390	410	0	272	27	1099
LAT	Latín II/Llatí II	43	26	0	15	1	85
MCS	Matemáticas Aplic. Ciencias Sociales II/Matemàtiques Aplic. Ciències Socials II	104	75	0	44	9	232
MAT	Matemáticas II/Matemàtiques II	141	95	0	74	11	321
MEC	Mecánica/Mecànica	1	0	0	0	1	2
QUI	Química/Química	159	94	0	89	10	352
TEG	Técnicas de Expresión Graf-Plásticas/Tècniques d'Expressió Gràficoplàstica	3	4	0	0	0	7
TIN	Tecnología Industrial/Tecnologia Industrial	1	10	0	2	0	13
VLL	Valenciano: Lengua y Literatura II/Valencià: Llengua i Literatura II	396	437	0	214	16	1063
TOT	Total	2763	2046	0	1274	188	6271

Porcentaje de Reclamaciones/ Percentatge de Reclamacions

Código Codi	Materia Matèria	UJI	UPV	UV	UA	UMH	Total
A	Alemán/Alemaný	0,000	0,000	0,000	18,180	0,000	13,330
BIO	Biología/Biologia	18,580	6,300	0,000	8,500	0,960	5,420
CLL	Castellano: Lengua y Literatura II/Castellà: Llengua i Literatura II	17,890	8,190	0,000	8,060	0,950	5,690
CTM	Ciencias de la Tierra y Medioambientales/Ciències de la Terra i Mediambientals	22,250	7,850	0,000	9,600	0,930	6,420
DAR	Dibujo Artístico/Dibuix Artístic	22,500	2,550	0,000	1,560	0,000	2,650
DTE	Dibujo Técnico/Dibuix Tècnic	15,910	5,170	0,000	4,390	1,590	4,220
ECO	Economía/Economia	19,600	8,450	0,000	5,630	1,290	5,530
ELE	Electrotecnia/Electrotènia	25,000	12,500	0,000	0,000	0,000	5,880
FIL	Filosofía II/Filosofia II	22,350	10,400	0,000	6,280	0,920	6,340
FIS	Física/Física	17,470	5,670	0,000	5,880	0,580	4,610
F	Francés/Francés	4,550	5,330	0,000	12,860	1,640	5,400
FDI	Fundamentos del Diseño/Fonaments del Disseny	40,000	0,000	0,000	0,000	0,000	4,260
GEO	Geografía/Geografia	19,750	9,270	0,000	6,000	1,350	5,810
GRI	Griego II/Grec II	8,540	4,100	0,000	1,080	1,050	2,350
HFI	Historia de la Filosofía/Història de la Filosofia	50,000	6,670	0,000	3,920	0,000	4,570
HAR	Historia del Arte/Història de l'Art	24,860	7,260	0,000	5,320	0,740	5,300
HIS	Historia/Història	17,120	7,320	0,000	6,670	0,630	5,090
IMA	Imagen/Imatge	18,180	0,000	0,000	0,000	0,000	1,640
I	Ingles/Anglés	19,800	8,750	0,000	7,820	0,930	5,990
LAT	Latín II/Llatí II	17,130	3,850	0,000	2,550	0,200	3,110
MCS	Matemáticas Aplic. Ciencias Sociales II/Matemàtiques Aplic. Ciències Socials II	17,720	5,110	0,000	4,140	1,140	4,150
MAT	Matemáticas II/Matemàtiques II	20,520	6,360	0,000	8,110	1,290	5,700
MEC	Mecánica/Mecànica	50,000	0,000	0,000	0,000	7,140	9,090
QUI	Química/Química	23,560	6,400	0,000	7,730	1,020	5,870
TEG	Técnicas de Expresión Graf-Plásticas/Tècniques d'Expressió Gràficoplàstica	20,000	4,260	0,000	0,000	0,000	2,310
TIN	Tecnología Industrial/Tecnologia Industrial	20,000	32,260	0,000	9,090	0,000	10,830
VLL	Valenciano: Lengua y Literatura II/Valencià: Llengua i Literatura II	20,380	9,510	0,000	7,020	0,730	6,340
TOT	Porcentaje Medio/Percentatge Mitjà	19,600	7,840	0,000	6,820	0,930	5,580

Nº de 2ª Corrección / Nre. de 2a Correcció

Código Codi	Materia Matèria	UJI	UPV	UV	UA	UMH	Total
A	Alemán/Alemaný	0	0	0	0	0	0
BIO	Biología/Biologia	12	10	39	40	8	109
CLL	Castellano: Lengua y Literatura II/Castellà: Llengua i Literatura II	32	103	183	134	55	507
CTM	Ciencias de la Tierra y Medioambientales/Ciències de la Terra i Mediambientals	11	13	33	40	7	104
DAR	Dibujo Artístico/Dibuix Artístic	0	3	0	4	5	12
DTE	Dibujo Técnico/Dibuix Tènic	6	26	36	24	19	111
ECO	Economía/Economia	6	50	44	22	17	139
ELE	Electrotecnia/Electrotènia	0	0	0	0	0	0
FIL	Filosofía II/Filosofia II	23	53	84	72	30	262
FIS	Física/Física	13	35	42	29	15	134
F	Francés/Francés	0	1	4	2	3	10
FDI	Fundamentos del Diseño/Fonaments del Disseny	0	0	1	1	0	2
GEO	Geografía/Geografia	7	74	71	49	22	223
GRI	Griego II/Grec II	1	2	2	4	1	10
HFI	Historia de la Filosofía/Història de la Filosofia	0	4	2	4	0	10
HAR	Historia del Arte/Història de l'Art	4	25	22	31	10	92
HIS	Historia/Història	8	67	88	47	24	234
IMA	Imagen/Imatge	0	0	0	0	0	0
I	Inglés/Anglés	25	90	174	113	52	454
LAT	Latín II/Llatí II	0	12	12	11	2	37
MCS	Matemáticas Aplic. Ciencias Sociales II/Matemàtiques Aplic. Ciències Socials II	7	38	58	35	18	156
MAT	Matemáticas II/Matemàtiques II	16	55	50	39	26	186
MEC	Mecánica/Mecànica	0	1	0	0	1	2
QUI	Química/Química	16	20	41	44	10	131
TEG	Técnicas de Expresión Graf-Plásticas/Tècniques d'Expressió Gràficoplàstica	0	1	1	2	3	7
TIN	Tecnología Industrial/Tecnologia Industrial	0	1	2	0	0	3
VLL	Valenciano: Lengua y Literatura II/Valencià: Llengua i Literatura II	29	124	138	100	40	431
TOT	Total	216	808	1127	847	368	3366

Nº de Reclamaciones en 2ª Corrección/ Nre . de reclamacions en 2ª Correcció

Código Codi	Materia Matèria	UJI	UPV	UV	UA	UMH	Total
A	Alemán/Alemaný	0	0	0	0	0	0
BIO	Biología/Biologia	2	0	0	5	0	7
CLL	Castellano: Lengua y Literatura II/Castellà: Llengua i Literatura II	6	8	0	29	6	49
CTM	Ciencias de la Tierra y Medioambientales/Ciències de la Terra i Mediambientals	1	0	0	3	1	5
DAR	Dibujo Artístico/Dibuix Artístic	0	0	0	2	0	2
DTE	Dibujo Técnico/Dibuix Tènic	1	2	0	1	2	6
ECO	Economía/Economia	3	2	0	8	3	16
ELE	Electrotecnia/Electrotènia	0	0	0	0	0	0
FIL	Filosofía II/Filosofia II	5	2	0	12	4	23
FIS	Física/Física	3	3	0	5	0	11
F	Francés/Francés	0	0	0	0	0	0
FDI	Fundamentos del Diseño/Fonaments del Disseny	0	0	0	0	0	0
GEO	Geografía/Geografia	2	5	0	8	2	17
GRI	Griego II/Grec II	0	0	0	1	1	2
HFI	Historia de la Filosofía/Història de la Filosofia	0	1	0	0	0	1
HAR	Historia del Arte/Història de l'Art	3	4	0	3	0	10
HIS	Historia/Història	2	4	0	3	3	12
IMA	Imagen/Imatge	0	0	0	0	0	0
I	Inglés/Anglés	3	2	0	22	10	37
LAT	Latín II/Llatí II	0	0	0	2	0	2
MCS	Matemáticas Aplic. Ciencias Sociales II/Matemàtiques Aplic. Ciències Socials II	1	1	0	6	1	9
MAT	Matemáticas II/Matemàtiques II	5	3	0	3	4	15
MEC	Mecánica/Mecànica	0	0	0	0	0	0
QUI	Química/Química	2	0	0	3	1	6
TEG	Técnicas de Expresión Graf-Plásticas/Tècniques d'Expressió Gràficoplàstica	0	0	0	1	0	1
TIN	Tecnología Industrial/Tecnologia Industrial	0	0	0	0	0	0
VLL	Valenciano: Lengua y Literatura II/Valencià: Llengua i Literatura II	7	9	0	8	8	32
TOT	Total	48	34	0	107	46	235

Porcentajes de 2ª Corrección/ Percentatges de 2ª Correcció

Código Codi	Materia Matèria	UJI	UPV	UV	UA	UMH	Total
A	Alemán/Alemaný	0,000	0,000	0,000	0,000	0,000	0,000
BIO	Biología/Biologia	2,139	0,837	2,657	3,945	0,970	2,153
CLL	Castellano: Lengua y Literatura II/Castellà: Llengua i Literatura II	1,613	2,180	3,401	3,814	1,881	2,737
CTM	Ciencias de la Tierra y Medioambientales/Ciències de la Terra i Mediambientals	2,657	1,412	3,005	4,914	1,101	2,678
DAR	Dibujo Artístico/Dibuix Artístic	0,000	1,923	0,000	3,200	5,376	2,154
DTE	Dibujo Técnico/Dibuix Tènic	1,367	2,703	3,252	4,082	3,369	3,033
ECO	Economía/Economia	1,215	4,016	3,107	2,619	2,471	2,968
ELE	Electrotecnia/Electrotènia	0,000	0,000	0,000	0,000	0,000	0,000
FIL	Filosofía II/Filosofia II	2,012	2,450	3,103	3,791	1,647	2,692
FIS	Física/Física	2,022	2,470	2,570	3,201	1,744	2,454
F	Francés/Francés	0,000	1,370	8,000	2,899	5,000	3,650
FDI	Fundamentos del Diseño/Fonaments del Disseny	0,000	0,000	8,333	2,273	0,000	2,151
GEO	Geografía/Geografia	0,975	4,116	3,437	3,561	2,144	3,193
GRI	Griego II/Grec II	1,220	0,749	0,948	2,174	0,532	1,073
HFI	Historia de la Filosofía/Història de la Filosofia	0,000	13,793	5,405	8,333	0,000	5,917
HAR	Historia del Arte/Història de l'Art	1,173	2,510	2,056	3,559	1,497	2,331
HIS	Historia/Història	0,951	2,616	3,292	2,916	2,180	2,663
IMA	Imagen/Imatge	0,000	0,000	0,000	0,000	0,000	0,000
I	Ingles/Anglés	1,277	1,937	3,265	3,295	1,823	2,493
LAT	Latín II/Llatí II	0,000	1,786	1,671	1,893	0,402	1,361
MCS	Matemáticas Aplic. Ciencias Sociales II/Matemàtiques Aplic. Ciències Socials II	1,201	2,601	3,440	3,346	2,299	2,806
MAT	Matemáticas II/Matemàtiques II	2,353	3,709	2,976	4,314	3,073	3,326
MEC	Mecánica/Mecànica	0,000	25,000	0,000	0,000	7,692	9,524
QUI	Química/Química	2,392	1,372	2,385	3,850	1,033	2,199
TEG	Técnicas de Expresión Graf-Plásticas/Tècniques d'Expressió Gràficoplàstica	0,000	1,075	1,000	7,143	4,918	2,357
TIN	Tecnología Industrial/Tecnologia Industrial	0,000	3,226	3,922	0,000	0,000	2,500
VLL	Valenciano: Lengua y Literatura II/Valencià: Llengua i Literatura II	1,504	2,723	2,756	3,321	1,858	2,588
TOT	Porcentaje Medio/ Percentatge Mitjà	1,560	2,451	3,014	3,509	1,867	2,629

Nº de 3ª Corrección/ Nre. de 3ª Correcció

Código Codi	Materia Matèria	UJI	UPV	UV	UA	UMH	Total
A	Alemán/Alemaný	0	0	0	0	0	0
BIO	Biología/Biologia	0	0	4	0	0	4
CLL	Castellano: Lengua y Literatura II/Castellà: Llengua i Literatura II	0	0	23	0	0	23
CTM	Ciencias de la Tierra y Medioambientales/Ciències de la Terra i Mediambientals	0	0	2	0	0	2
DAR	Dibujo Artístico/Dibuix Artístic	0	0	0	0	0	0
DTE	Dibujo Técnico/Dibuix Tènic	0	0	3	0	0	3
ECO	Economía/Economia	0	0	4	0	0	4
ELE	Electrotecnia/Electrotènia	0	0	0	0	0	0
FIL	Filosofía II/Filosofia II	0	0	5	2	0	7
FIS	Física/Física	0	0	3	0	0	3
F	Francés/Francés	0	0	0	0	0	0
FDI	Fundamentos del Diseño/Fonaments del Disseny	0	0	0	0	0	0
GEO	Geografía/Geografia	0	0	8	0	0	8
GRI	Griego II/Grec II	0	0	0	0	0	0
HFI	Historia de la Filosofía/Història de la Filosofia	0	0	0	0	0	0
HAR	Historia del Arte/Història de l'Art	0	0	3	0	0	3
HIS	Historia/Història	0	0	11	0	0	11
IMA	Imagen/Imatge	0	0	0	0	0	0
I	Inglés/Anglés	0	0	14	0	0	14
LAT	Latín II/Llatí II	0	0	0	0	0	0
MCS	Matemáticas Aplic. Ciencias Sociales II/Matemàtiques Aplic. Ciències Socials II	0	0	6	0	0	6
MAT	Matemáticas II/Matemàtiques II	0	0	7	0	0	7
MEC	Mecánica/Mecànica	0	0	0	0	0	0
QUI	Química/Química	0	0	3	1	0	4
TEG	Técnicas de Expresión Graf-Plásticas/Tècniques d'Expressió Gràficoplàstica	0	0	0	0	0	0
TIN	Tecnología Industrial/Tecnologia Industrial	0	0	0	0	0	0
VLL	Valenciano: Lengua y Literatura II/Valencià: Llengua i Literatura II	0	0	12	0	0	12
TOT	Total	0	0	108	3	0	111

RESULTADOS
POR
CENTROS

RESULTATS
PER
CENTRES

UNIVERSITAT JAUME I

Centro Centre	Localidad Localitat	Presentados Presentats	Pres. 2 Vias Pres. 2Vies	Aptos (%) Aptes(%)	Media Expte Mitjana Exp.	Media Pau Mitjana Pau	Diferencia Diferència
IES ALVARO FALOMIR	ALMASSORA	20	0	75,000	6,620	4,826	1,795
IES POLITÈCNIC	CASTELLÓ DE LA PLANA	22	0	90,909	6,845	5,138	1,707
IES BETXÍ	BETXÍ	23	0	91,304	6,926	5,353	1,573
IES GILABERT DE CENTELLES	NULES	60	0	88,333	6,597	5,103	1,494
IES Nº 10	CASTELLÓ DE LA PLANA	7	0	100,000	6,900	5,477	1,423
IES JAUME I	BORRIANA	48	0	91,667	6,892	5,471	1,421
IES ALTO PALANCIA	SEGORB	87	3	90,000	7,034	5,703	1,332
IES ONDA	ONDA	67	0	91,045	7,096	5,803	1,292
IES VIOLANT DE CASALDUCH	BENICÀSSIM	58	0	93,103	6,895	5,663	1,232
IES MIRALCAMP	VILA-REAL	39	0	94,872	6,664	5,511	1,154
IES XIMÉN D'URREA	L'ALCORA	38	0	94,737	6,892	5,784	1,108
IES LLOMBAI	BORRIANA	22	0	90,909	6,645	5,546	1,100
IES LA PLANA	CASTELLÓ DE LA PLANA	13	0	100,000	7,138	6,048	1,091
CENTRE ESPORTIU LLEDO	CASTELLÓ DE LA PLANA	40	0	92,500	6,593	5,544	1,049
IES HONORI GARCIA	LA VALL D'UIXÓ	61	0	98,361	6,580	5,532	1,048
CENTRE IZQUIERDO		34	1	88,571	6,591	5,553	1,039
IES FRANCESC TÀRREGA	VILA-REAL	152	3	93,548	6,917	5,893	1,024
IES EL CAMINÀS	CASTELLÓ DE LA PLANA	16	1	94,118	6,647	5,627	1,020
COL·LEGI SANTA MARIA	VILA-REAL	38	0	86,842	6,650	5,631	1,019
IES BOTÀNIC CAVANILLES	LA VALL D'UIXÓ	31	0	87,097	6,613	5,614	0,999
IES FRANCESC RIBALTA	CASTELLÓ DE LA PLANA	149	5	92,208	6,775	5,788	0,987
IES JOAN COROMINES	BENICARLÓ	38	0	92,105	6,605	5,650	0,955
IES D'ALCALÀ DE XIVERT	ALCALÀ DE XIVERT	14	0	100,000	7,079	6,129	0,950
IES JUAN BAUTISTA PORCAR	CASTELLÓ DE LA PLANA	53	0	96,226	7,109	6,174	0,936
IES JOSE VILAPLANA	VINARÒS	30	0	93,333	6,663	5,732	0,931
COL·LEGI NTRA. SRA. DE LA CONSOLACIÓ	CASTELLÓ DE LA PLANA	70	0	90,000	6,694	5,778	0,917
ESC. D'ARTS APLICADES I OFICIS ARTÍSTICS	CASTELLÓ DE LA PLANA	19	0	100,000	6,474	5,582	0,892
COL·LEGI SALESIANS SANT JOAN BAPTISTA	BORRIANA	59	1	95,000	7,085	6,209	0,876
IES ALMENARA	ALMENARA	22	0	100,000	6,745	5,870	0,875

UNIVERSITAT JAUME I

IES MIQUEL PERIS	EL GRAU DE CASTELLÓ	29	0	86,207	5,997	5,204	0,793
IES VICENT SOS BAYNAT	CASTELLÓ DE LA PLANA	84	0	96,429	6,750	5,972	0,778
IES VICENT CASTELL I DOMÈNECH	CASTELLÓ DE LA PLANA	33	1	94,118	6,685	5,927	0,758
IES PENYAGOLOSA	CASTELLÓ DE LA PLANA	116	0	96,552	7,028	6,271	0,757
MILLORA DE QUALIFICACIÓ LOGSE		14	0	92,857	6,293	5,537	0,756
IES ALFONSO XIII	VALL D'ALBA	24	2	100,000	6,854	6,162	0,692
CENTRE ESPECÍFIC D'EDUCACIÓ A DISTÀNCIA	CASTELLÓ DE LA PLANA	6	0	83,333	5,733	5,092	0,642
IES RAMON CID	BENICARLÓ	60	12	94,444	6,682	6,070	0,612
IES SANT MATEU	SANT MATEU	32	0	93,750	6,625	6,054	0,571
IES LEOPOLD QUEROL	VINARÒS	54	0	92,593	6,465	5,895	0,570
COL·LEGI MATER DEI	CASTELLÓ DE LA PLANA	26	1	85,185	6,233	5,675	0,559
IES DE MORELLA	MORELLA	17	0	94,118	6,459	5,939	0,520
IES MATILDE SALVADOR	CASTELLÓ DE LA PLANA	54	5	98,305	6,902	6,503	0,399
COL·LEGI MARE VEDRUNA-SAGRAT COR	CASTELLÓ DE LA PLANA	70	0	100,000	6,871	6,497	0,374
IES N° 2	ALMASSORA	35	0	100,000	6,740	6,601	0,139

UNIVERSIDAD POLITÉCNICA DE VALENCIA / UNIVERSITAT POLITÈCNICA DE VALENCIA

Centro Centre	Localidad Localitat	Presentados Presentats	Pres. 2 Vias Pres. 2Vies	Aptos (%) Aptes(%)	Media Expte Mitjana Exp.	Media Pau Mitjana Pau	Diferencia Diferència
COL. MARIA ICIAR (RIBARROJA)	RIBA-ROJA DE TURIA	4	0	50,000	5,925	3,475	2,450
COL. ADVENTISTA (SAGUNTO)	SAGUNT	26	0	76,923	7,135	4,982	2,153
I.E.S. Nº 3 (ALDAIA)	ALDAIA	5	0	100,000	7,260	5,188	2,072
I.E.S. DE ENGUERA	ENGUERA	42	0	76,190	6,893	4,943	1,950
I.E.S. BENIGANIM		54	0	72,222	6,469	4,564	1,904
I.E.S. FAITANAR	QUART DE POBLET	15	0	73,333	6,947	5,060	1,887
I.E.S. Nº 27 MISERICORDIA		47	0	80,851	7,011	5,158	1,853
I.E.S. CAMP DE MORVEDRE (SAGUNTO)	SAGUNT	47	0	74,468	6,955	5,167	1,789
I.E.S. VALL DE LA SAFOR		13	0	92,308	6,985	5,233	1,752
I.E.S. PICANYA	PICANYA	62	8	98,571	7,306	5,573	1,733
I.E.S. FRANCESC GIL	CANALS	27	0	85,185	6,993	5,303	1,689
COL. SAN PEDRO PASCUAL	VALENCIA	70	0	91,429	7,161	5,544	1,617
I.E.S. PERE BOIL	MANISES	12	0	91,667	7,217	5,633	1,583
I.E.S. LA SENIA	PAIPORTA	24	0	91,667	7,438	5,875	1,562
I.E.S. LA MARXADELLA		49	2	98,039	7,153	5,602	1,551
COL. GUADALAVIAR	VALENCIA	49	0	97,959	7,557	6,034	1,523
I.E.S. Nº 38 ABASTOS		140	1	85,106	7,022	5,509	1,513
I.E.S VALL DE LA SAFOR	VILLALONGA	6	0	83,333	6,050	4,558	1,492
I.E.S. GONZALO ANAYA		20	0	100,000	7,325	5,851	1,475
I.E.S. EL RAVATXOL		24	0	91,667	6,554	5,082	1,473
I.E.S. SERRA PERENXISA (TORRENT)	TORRENT	23	0	95,652	6,630	5,163	1,467
I.E.S. JOSE RODRIGO BOTET (MANISES)	MANISES	31	0	96,774	7,261	5,796	1,465
I.E.S. TIRANT LO BLANC (TORRENT)	TORRENT	89	0	84,270	6,533	5,077	1,455
I.E.S. SIVERA FONT		47	0	93,617	6,617	5,200	1,417
I.E.S. CARLES SALVADOR (ALDAIA)	ALDAIA	34	0	97,059	6,888	5,519	1,369
I.E.S. DISTRITO MARITIMO	VALENCIA	7	2	77,778	5,889	4,561	1,328
I.E.S. JORGE JUAN (PTO. SAGUNTO)		38	1	87,179	7,164	5,846	1,318
I.E.S. FUENTE SAN LUIS	VALENCIA	22	0	95,455	7,250	5,933	1,317

UNIVERSIDAD POLITÉCNICA DE VALENCIA / UNIVERSITAT POLITÈCNICA DE VALENCIA

I.E.S. BERNAT GUINOVART		68	0	95,588	7,228	5,929	1,299
COL. AULA 3	VALENCIA	95	0	76,842	5,949	4,653	1,296
I.E.S. SAN VICENTE FERRER (ALGEMESI)	ALGEMESI	72	2	91,892	6,916	5,641	1,276
I.E.S. LA COSTERA	XATIVA	63	0	93,651	6,732	5,466	1,265
I.E.S. ARABISTA RIBERA	CARCAIXENT	48	0	95,833	6,683	5,441	1,242
COL. SANTA TERESA DE JESUS	TORRENT	71	0	100,000	7,221	5,984	1,238
I.E.S. NUMERO 1 (COMPLEJO EDUC. CHESTE)	CHESTE	188	0	95,745	6,881	5,643	1,238
I.E.S. AUSIAS MARCH (MANISES)		25	0	92,000	7,248	6,015	1,233
I.E.S. BENIMAMET	VALENCIA	10	0	80,000	6,190	4,959	1,231
I.E.S. VICENTE BLASCO IBAÑEZ	VALENCIA	70	0	94,286	6,680	5,451	1,229
COL. MADRE SACRAMENTO (TORRENT)		37	0	94,595	6,841	5,632	1,208
I.E.S. JUAN DE GARAY	VALENCIA	101	0	89,109	6,773	5,568	1,206
I.E.S. REY D. JAIME (ALZIRA)	ALZIRA	94	0	88,298	6,830	5,644	1,186
I.E.S. DE RIBARROJA	RIBA-ROJA DE TURIA	28	0	92,857	7,214	6,030	1,184
I.E.S. CID CAMPEADOR	VALENCIA	104	0	92,308	6,887	5,715	1,172
COL. EL VEDAT (TORRENT)	TORRENT	46	0	91,304	6,687	5,524	1,163
COL. PLEYADE	VEDAT (EL)	11	1	91,667	6,467	5,309	1,158
I.E.S. RAMON LLULL	VALENCIA	122	2	93,548	7,072	5,914	1,158
I.E.S. JOSE MARIA PARRA (ALZIRA)	ALZIRA	66	0	92,424	6,808	5,673	1,134
I.E.S. EDUARDO MERELLO	SAGUNT	50	0	86,000	6,540	5,418	1,122
I.E.S. SALVADOR GADEA	ALDAIA	41	1	92,857	6,726	5,610	1,116
I.E.S. MARIA MOLINER	PUERTO DE SAGUNTO	37	0	94,595	6,854	5,744	1,110
I.E.S. N° 26 MISERICORDIA	VALENCIA	63	1	92,188	6,592	5,492	1,100
I.E.S. JOSE BALLESTER GOZALVO	VALENCIA	47	1	83,333	6,790	5,692	1,098
COL. MARTI SOROLLA II	VALENCIA	39	2	82,927	6,761	5,666	1,095
I.E.S. DR. LLUIS SIMARRO (XATIVA)	XATIVA	36	0	88,889	6,653	5,559	1,094
I.E.S. N° 31 "CONSELLERIA"	VALENCIA	68	0	95,588	6,821	5,728	1,092
COL. CRISTO REY MM. ESCOLAPIAS (GANDIA)	GANDIA	26	0	92,308	6,823	5,733	1,090
COL. GREGORI MAYANS I CISCAR (GANDIA)	GANDIA	16	0	87,500	6,800	5,717	1,083
COL. SALESIANOS - SAN JUAN BOSCO		77	0	98,701	6,865	5,801	1,064

UNIVERSIDAD POLITÉCNICA DE VALENCIA / UNIVERSITAT POLITÈCNICA DE VALENCIA

I.E.S. LUIS SUÑER SANCHIS		52	0	98,077	7,017	5,963	1,054
COL. CLARET (XATIVA)	XATIVA	24	0	87,500	6,979	5,928	1,052
I.E.S. JOSE DE RIBERA (XATIVA)	XATIVA	165	0	92,121	6,728	5,680	1,048
COL. NUESTRA SEÑORA DE FATIMA	VALENCIA	48	2	78,000	6,274	5,238	1,036
COL. MARIA INMACULADA (CARCAIXENT)		32	8	97,500	7,020	5,989	1,031
I.E.S. LA GARRIGOSA (MELIANA)	MELIANA	67	0	94,030	6,527	5,497	1,030
COL. ENTRENARANJOS	RIBA-ROJA DE TURIA	10	0	90,000	6,840	5,823	1,017
COL. ESCUELAS PIAS (GANDIA)	GANDIA	59	0	91,525	7,022	6,037	0,985
I.E.S. LA VALL DE SEGO	BENIFAIRO DE LES VALLS	23	0	100,000	6,935	5,950	0,985
I.E.S. PROFESOR JOSE VIGUER		38	0	100,000	6,568	5,603	0,965
I.E.S. RAMON MUNTANER (XIRIVELLA)	XIRIVELLA	33	4	100,000	6,659	5,696	0,964
INS. POLITECNICO ESCUELAS SAN JOSE	VALENCIA	116	6	99,180	7,047	6,088	0,959
COL. SAN JUAN BOSCO	VALENCIA	42	13	94,545	6,642	5,685	0,957
COL. LA PURISIMA - FRANCISCANAS	VALENCIA	25	5	96,667	6,863	5,943	0,921
I.E.S. BALEARES	VALENCIA	42	0	88,095	6,355	5,441	0,914
COL. JESUS Y MARIA	VALENCIA	74	0	98,649	6,700	5,803	0,897
I.E.S. TIRANT LO BLANC (GANDIA)		36	0	94,444	6,931	6,082	0,849
I.E.S. AUSIAS MARCH (GANDIA)	GANDIA	71	0	98,592	6,987	6,144	0,843
COL. NUESTRA SRA MONTE SION (TORRENT)	TORRENT	38	0	94,737	6,492	5,677	0,815
COL. JULIO VERNE (TORRENT)	TORRENT	36	0	97,222	6,883	6,093	0,791
COL. NTRA. SRA. DE MONTESION	TORRENT	6	0	83,333	5,533	4,768	0,765
I.E.S. CLOT DEL MORO (SAGUNTO)	SAGUNT	81	0	95,062	6,601	5,849	0,752
COL. LOS NARANJOS (GANDIA)	GANDIA	26	5	90,323	6,510	5,762	0,748
I.E.S. MARIA ENRIQUEZ (GANDIA)	GANDIA	109	8	95,726	6,720	5,986	0,733
I.E.S. JORDI DE SANT JORDI	VALENCIA	32	0	96,875	6,344	5,671	0,673
I.E.S. JOAN FUSTER (BELLREGUARD)	BELLREGUART	37	0	100,000	7,003	6,332	0,671
I.E.S. N° 1 (QUART DE POBLET)	QUART DE POBLET	45	0	91,111	6,771	6,103	0,668
I.E.S. MOIXENT	MOIXENT	19	0	100,000	6,789	6,148	0,642
COL. SAN ANTONIO DE PADUA (CARCAIXENT)	CARCAIXENT	28	1	96,552	6,669	6,107	0,562
I.E.S. EL CABANYAL		37	0	100,000	6,405	5,870	0,535

UNIVERSIDAD POLITÉCNICA DE VALENCIA / UNIVERSITAT POLITÈCNICA DE VALENCIA

I.E.S. FRANCESC FERRER I GUARDIA	VALENCIA	90	5	95,789	6,939	6,411	0,528
COL. ASUNCION NUESTRA SEÑORA (RIBARROJA)	RIBA-ROJA DE TURIA	22	0	100,000	6,905	6,380	0,524
COL. NTRA. SRA. DEL PILAR	VALENCIA	141	1	100,000	7,199	6,678	0,521
COL. LA PURISIMA (TORRENT)		35	0	100,000	6,811	6,336	0,476
COL. PUREZA DE MARIA	VALENCIA	43	0	86,047	6,412	5,949	0,463
COL. INMACULADO CORAZON DE MARIA	VALENCIA	41	0	95,122	6,900	6,555	0,345
COL. LAS COLINAS (REAL DE GANDIA)	REAL DE GANDIA	16	0	100,000	7,175	6,874	0,301
ESCUELAS PROFESIONALES DE ARTESANOS	VALENCIA	39	1	100,000	6,640	6,457	0,183

UNIVERSITAT DE VALÈNCIA. ESTUDI GENERAL

Centro Centre	Localidad Localitat	Presentados Presentats	Pres. 2 Vias Pres. 2Vies	Aptos (%) Aptes(%)	Media Expte Mitjana Exp.	Media Pau Mitjana Pau	Diferencia Diferència
I.E.S. EL GRAO	VALENCIA	9	0	77,778	6,778	4,574	2,203
I.E.S. DE CHIVA	CHIVA	31	0	67,742	6,800	4,631	2,169
I.E.S. Nº 3 - CHESTE	CHESTE	18	1	100,000	7,479	5,477	2,002
I.E.S. LA SERRANIA	VILLAR DEL ARZOBISPO	23	0	91,304	7,183	5,232	1,950
I.E.S.LA POBLA DE FARNALS	LA POBLA DE FARNALS	22	0	95,455	7,168	5,230	1,938
I.E.S. DE ADEMUZ	ADEMUZ	14	0	78,571	6,493	4,595	1,898
COLG. S. ROQUE	VALENCIA	42	3	73,333	6,707	4,837	1,869
INSTITUT DE BATXILLERAT A DISTÀNCIA	VALENCIA	81	1	54,878	6,146	4,301	1,845
COLG. EL PRAT	LLIRIA	39	0	64,103	6,077	4,236	1,841
I.E.S. LA PATACONA	ALBORAYA	14	0	78,571	6,929	5,168	1,761
TRASLADOS LOGSE		6	0	50,000	5,983	4,250	1,733
I.E.S. ORRIOLS	VALENCIA	27	0	77,778	6,474	4,745	1,729
I.E.S. DE CARCER	CARCER	28	2	90,000	6,963	5,273	1,690
I.E.S. ENRIC VALOR	SILLA	23	0	82,609	7,061	5,420	1,640
I.E.S. LES ALFABEGUES	BETERA	42	0	66,667	6,457	4,847	1,610
I.S. LLOPIS MARI DE CULLERA	CULLERA	18	0	77,778	6,606	5,042	1,564
I.E.S. CAMP DE TURIA	LLIRIA	64	0	78,125	6,783	5,243	1,540
I.E.S. JOSE SEGRELLES	ALBAIDA	36	6	80,952	6,738	5,200	1,538
I.E.S. FERNANDO III	AYORA	25	0	92,000	7,016	5,484	1,532
I.E.S. LA MORERIA	MISLATA	53	4	89,474	6,725	5,208	1,516
I.E.S. MIGUEL BALLESTEROS VIANA	UTIEL	68	0	88,235	6,969	5,454	1,515
I.E.S. SEDAVI	SEDAVI	27	0	74,074	6,533	5,019	1,514
I.E.S. ENRIC SOLER I GODES	BENIFAIO	51	7	93,103	7,181	5,683	1,498
I.E.S. DE BUÑOL	BUÑOL	44	0	90,909	6,780	5,283	1,496
I.E.S. GREGORI MAIANS	OLIVA	27	1	96,429	7,150	5,659	1,491
COLG. HELIOS	L'ELIANA	43	0	93,023	6,881	5,411	1,470
I.E.S. DR. PESET ALEIXANDRE	PATERNA	62	4	87,879	6,833	5,370	1,463
I.E.S. CONSUELO ARANDA	ALBERIC	39	0	89,744	6,600	5,147	1,453
FLORIDA, SECUNDARIA	CATARROJA	66	1	86,567	6,655	5,208	1,447

UNIVERSITAT DE VALÈNCIA. ESTUDI GENERAL

I.E.S. GABRIEL CISCAR	OLIVA	42	3	97,778	7,207	5,784	1,423
I.E.S. LAURONA	LLIRIA	15	0	80,000	6,807	5,391	1,415
COLG. LUIS AMIGO	GODELLA	120	0	81,667	6,508	5,119	1,389
I.E.S. EDUARDO PRIMO MARQUÉS	CARLET	45	0	71,111	6,129	4,764	1,365
I.E.S. BLASCO IBAÑEZ	CULLERA	82	0	89,024	6,826	5,462	1,363
I.E.S. FEDERICA MONTSENY	BURJASSOT	5	0	100,000	6,680	5,338	1,342
I.E.S. SAN VICENTE FERRER	VALENCIA	105	1	87,736	6,810	5,471	1,340
COLG. AUSIAS MARCH	PICASSENT	44	0	93,182	6,727	5,401	1,326
COLG. S. JOSE DE LA MONTAÑA C.V.	OLIVA	12	4	68,750	6,531	5,211	1,321
I.E.S. SOROLLA	VALENCIA	127	0	83,465	6,554	5,238	1,316
I.E.S. D'ALGINET	ALGINET	26	0	96,154	6,592	5,279	1,313
I.E.S. ENRIQUE TIERNO GALVAN	MONCADA	10	0	100,000	6,240	4,943	1,297
COLG. IALE, S.A.	LA ELIANA	26	0	76,923	6,223	4,932	1,291
COLG. STO. TOMAS DE AQUINO	MONTECAÑADA- PATERNA	40	0	72,500	6,143	4,864	1,279
I.E.S. MANUEL SANCHIS GUARNER	SILLA	65	1	80,303	6,676	5,401	1,274
I.E.S.NUM.36	VALENCIA	37	0	89,189	6,714	5,446	1,267
I.E.S. BERENGUER DALMAU	CATARROJA	78	0	84,615	6,878	5,639	1,239
I.E.S. CASTELLO DE RUGAT	CASTELLO DE RUGAT	18	0	83,333	6,511	5,273	1,238
COLG. JUAN XXIII	BURJASSOT	34	0	91,176	6,491	5,261	1,231
I.E.S. Nº 1 DE REQUENA	REQUENA	25	0	96,000	7,384	6,155	1,229
I.E.S. OLEANA	REQUENA	46	0	97,826	6,850	5,629	1,221
COLG. LA ENCARNACION	SUECA	22	0	77,273	6,555	5,343	1,211
I.E.S. Nº 1 DE UTIEL	UTIEL	22	0	100,000	6,982	5,777	1,205
I.E.S. LA VALLDIGNA	TAVERNES DE VALLDIGNA	28	0	96,429	6,843	5,642	1,201
I.E.S. 9 D'OCTUBRE	CARLET	14	0	100,000	7,293	6,096	1,197
I.E.S. EL CLOT	VALENCIA	67	2	86,957	6,775	5,579	1,196
I.E.S. L'OLLERIA	L'OLLERIA	33	0	90,909	6,855	5,662	1,192
I.E.S. TAVERNES BLANQUES	TAVERNES BLANQUES	24	0	87,500	6,475	5,288	1,188
I.E.S. CAMPANAR	VALENCIA	74	0	89,189	6,962	5,781	1,181
I.E.S. JAUME II EL JUST	TAVERNES DE VALLDIGNA	80	0	96,250	6,974	5,792	1,181
COLG. SANTA MARIA DE EL PUIG	EL PUIG	20	0	80,000	6,140	4,971	1,170

UNIVERSITAT DE VALÈNCIA. ESTUDI GENERAL

I.E.S. PICASSENT	PICASSENT	46	0	100,000	6,822	5,654	1,168
I.E.S. VICENTE GANDIA	VILLANUEVA CASTELLON	45	0	93,333	6,929	5,767	1,162
I.E.S. ELS EVOLS	L'ALCUDIA	51	1	92,308	6,683	5,534	1,149
I.E.S. LLUIS VIVES	VALENCIA	160	0	85,625	6,788	5,658	1,129
CENTRO DE ESTUDIOS PIO XII	ALBORAYA	64	0	98,438	6,889	5,786	1,103
COLG. INTERNACIONAL DE LEVANTE	CHIVA	21	0	80,952	6,286	5,191	1,094
I.E.S. 25 DE ABRIL	ALFAFAR	34	0	94,118	6,500	5,440	1,060
I.E.S. JOAN FUSTER	SUECA	107	0	90,654	6,524	5,477	1,047
COL. LA DEVESA	CARLET	44	1	93,333	6,820	5,778	1,042
I.E.S. MASSAMAGRELL	MASSAMAGRELL	84	0	89,286	6,262	5,221	1,041
SECCIÓ I.E.S. ONTINYENT EN BOCAIRENT	BOCAIRENT	23	0	95,652	6,991	5,977	1,014
COLG. "SAN PABLO" - C.E.U.	MONCADA	90	14	86,538	6,521	5,540	0,981
I.E.S. L'ELIANA	L'ELIANA	49	1	98,000	6,912	5,938	0,974
I.E.S. BENAGUASIL	BENAGUASIL	19	0	94,737	6,221	5,251	0,971
GRAN ASOCIACION COLEGIO	VALENCIA	31	0	90,323	6,158	5,202	0,956
I.E.S. Nº 4	MISLATA	36	0	88,889	6,583	5,631	0,953
COLG. STO. TOMAS VILLANUEVA	VALENCIA	67	2	94,203	6,801	5,857	0,945
COLG. NTRA. SRA. SOCORRO	BENETUSER	96	0	89,583	6,652	5,708	0,944
I.E.S. ISABEL DE VILLENA	VALENCIA	31	0	96,774	6,729	5,794	0,935
COLG. SAGRADO CORAZON	GODELLA	87	1	97,727	6,907	5,981	0,926
COLG. HOMOLOGADO EL ARMELAR	PATERNA	50	5	92,727	7,055	6,143	0,912
COLG. LA CONCEPCION	ONTINYENT	37	0	89,189	5,995	5,084	0,910
COLG. CUMBRES	GODELLA	30	0	86,667	6,837	5,931	0,906
I.E.S. VICENT ANDRES ESTELLES	BURJASSOT	38	0	89,474	7,058	6,165	0,893
COLG. S. VTE. FERRER- DOMINICOS	VALENCIA	60	2	96,774	7,021	6,132	0,889
COLG. LA SALLE	PATERNA	76	5	88,889	6,498	5,614	0,884
CENTRO SAN JAIME APOSTOL	MONCADA	45	6	94,118	7,047	6,165	0,882
COLG. SAN ANTONIO ABAD	VALENCIA	90	1	98,901	7,141	6,269	0,872
COLG. PARROQUIA SAN BARTOLOME	GODELLA	28	0	100,000	6,718	5,866	0,852
COLG. MADRE JOSEFA CAMPOS	ALQUAS	24	3	96,296	7,637	6,823	0,814
I.E.S. L'ESTACIO	ONTINYENT	122	1	91,870	6,502	5,708	0,795

UNIVERSITAT DE VALÈNCIA. ESTUDI GENERAL

COLG. ALFINACH S.L.	PUZOL	31	1	93,750	6,584	5,807	0,777
COLG. MARIA AUXILIADORA	VALENCIA	46	8	98,148	6,489	5,714	0,775
I.E.S. JAUME I	ONTINYENT	49	4	92,453	6,575	5,806	0,769
COLEGIO LA CAÑADA	LA CAÑADA-PATERNA	9	0	88,889	6,567	5,812	0,754
I.E.S. MARIANO BENLLIURE	VALENCIA	144	3	97,279	6,616	5,884	0,732
COLG. "SAN JOSE" RR. ESCOLAPIAS	VALENCIA	70	0	95,714	7,101	6,371	0,730
COLG. DE FOMENTO VILAVELLA	VALENCIA	19	3	95,455	7,605	6,892	0,713
COLG. S. JOSE DE CALASANZ	VALENCIA	124	2	96,825	6,865	6,190	0,675
INSTITUCION CULTURAL DOMUS	GODELLA	52	1	100,000	6,547	5,886	0,662
COLG. PUREZA DE MARIA HOMOLOGADO	ONTINYENT	27	3	96,667	6,810	6,156	0,654
COLG. SGDO. CORAZON. HH.MARISTAS	VALENCIA	108	7	100,000	6,935	6,291	0,643
COLG. SANTISIMA TRINIDAD	VALENCIA	21	2	100,000	6,765	6,144	0,621
COLG.ESCUELAS PIAS	VALENCIA	47	0	97,872	6,651	6,066	0,585
I.E.S. BARRI DEL CARME	VALENCIA	17	0	94,118	6,688	6,118	0,571
I.E.S. DR. FAUSTI BARBERA	ALAQUAS	48	0	91,667	6,483	5,936	0,547
I.E.S. PUÇOL	PUÇOL	68	3	94,366	6,849	6,304	0,546
COLG.NUESTRA SRA. DE LORETO	VALENCIA	28	0	100,000	6,846	6,312	0,534
COLG. SANTA ANA	VALENCIA	43	0	95,349	6,644	6,166	0,479
I.E.S. LA POBLA DE VALLBONA	LA POBLA DE VALLBONA	35	1	100,000	6,911	6,458	0,453
COLG. SAGRADO CORAZON	MISLATA	46	0	100,000	6,630	6,197	0,434
COLG. SGDO. CORAZON JESUS-ESCLAVAS	VALENCIA	67	4	100,000	7,054	6,684	0,369
COLEGIO PUREZA DE MARIA	VALENCIA	45	0	100,000	6,647	6,332	0,314

UNIVERSIDAD DE ALICANTE/ UNIVERSITAT D'ALACANT

Centro Centre	Localidad Localitat	Presentados Presentats	Pres. 2 Vias Pres. 2Vies	Aptos (%) Aptes(%)	Media Expte Mitjana Exp.	Media Pau Mitjana Pau	Diferencia Diferència
LOGSE EN EL EXTRANJERO		3	0	33,333	5,967	2,357	3,610
LOGSE DE OTROS DISTRITOS		4	0	50,000	6,250	4,145	2,105
COL. PADRE DEHON		103	4	82,243	6,912	4,976	1,936
ESC. AA. OFICIS (ALCOI)		52	0	96,154	7,088	5,153	1,935
COL. C.E.B.A.T.		4	0	100,000	6,775	4,880	1,895
IES PROF. MANUEL BROSETA		40	2	88,095	7,136	5,383	1,753
IES LA TORRETA (ELDA)		29	0	86,207	7,041	5,310	1,731
IES MONASTIL		40	1	95,122	7,227	5,569	1,658
IES NUMERO 14		6	0	100,000	7,883	6,257	1,627
IES EL VINALOPO		44	0	86,364	6,593	4,985	1,608
IES LA CREUETA (ONIL)		39	0	89,744	7,156	5,554	1,603
IES CLOT DE L'ILLOT		30	2	81,250	6,716	5,134	1,582
COL. SAGRADOS CORAZONES		17	1	88,889	6,839	5,261	1,578
IES BIAR		29	0	82,759	6,700	5,150	1,550
IES 8 DE MARZO		34	0	94,118	7,129	5,605	1,524
IES BATOI		9	0	100,000	6,522	5,001	1,521
IES HAYGON		47	0	91,489	6,817	5,309	1,508
IES MUTXAMEL		57	0	84,211	6,607	5,126	1,481
CEED IBAD FIGUERAS PACHECO (LOGSE)		22	0	81,818	6,236	4,764	1,472
IES JORGE JUAN		180	4	86,957	6,739	5,266	1,472
IES LEONARDO DA VINCI		13	0	100,000	6,800	5,381	1,419
IES SAN BLAS		81	2	91,566	6,540	5,170	1,369
IES CANASTELL		35	2	86,486	6,735	5,410	1,325
COL. SGDA. FAMILIA		50	0	92,000	7,174	5,859	1,315
IES CASTALLA		37	0	91,892	7,049	5,747	1,301
IES NÚMERO 18		86	3	93,258	6,807	5,518	1,289
IES XIXONA		20	1	85,714	6,514	5,248	1,267
IES MONOVER		36	0	94,444	6,772	5,508	1,264
IES JOSE MARHUENDA PRATS		21	5	100,000	7,104	5,848	1,255

UNIVERSIDAD DE ALICANTE/ UNIVERSITAT D'ALACANT

IES NUMERO 2		69	0	82,609	6,441	5,206	1,234
IES COTES BAIXES		39	0	97,436	6,979	5,762	1,217
IES ENRIC VALOR (CAMPELLO)		39	0	94,872	6,615	5,420	1,195
IES VIRGEN DEL REMEDIO		50	0	84,000	6,418	5,224	1,194
COL. SAN JOSE DE CAROLINA		46	0	76,087	6,311	5,120	1,191
IES MARE NOSTRUM		20	0	90,000	6,810	5,621	1,190
IES JAIME II		98	0	86,735	6,662	5,484	1,178
IES LA MOLA		64	1	89,231	6,760	5,615	1,145
IES HERMANOS AMOROS		110	2	95,536	7,157	6,021	1,136
IES SERRA DE MARIOLA		53	0	98,113	6,777	5,659	1,118
IES LA NIA		31	0	90,323	6,335	5,221	1,115
IES BAHIA DE BABEL		52	0	80,769	6,533	5,438	1,095
IES SAX		30	0	93,333	6,823	5,730	1,093
IES SAN VICENTE		109	0	87,156	6,852	5,772	1,080
IES AZORIN		77	1	93,590	6,819	5,752	1,068
IES ANTONIO NAVARRO		48	0	87,500	6,377	5,348	1,029
IES LA FOIA		35	0	100,000	6,989	5,985	1,004
IES NUMERO 11		7	0	100,000	6,843	5,843	1,000
IES ANTONIO JOSE CAVANILLES		53	1	92,593	6,422	5,467	0,956
IES EDUARDO VITORIA		83	0	97,590	7,033	6,092	0,940
COL. LA SALLE		35	0	94,286	6,609	5,677	0,932
IES GRAN VIA		6	1	100,000	7,086	6,159	0,927
IES CABO LA HUERTA		48	0	89,583	6,525	5,633	0,892
COL. SAN AGUSTIN		87	0	95,402	6,766	5,879	0,887
IES FRAY IGNA. BARRACHINA		55	0	100,000	6,929	6,063	0,866
IES LA MELVA		47	0	93,617	6,666	5,840	0,826
IES ANDREU SEMPERE		92	0	100,000	6,739	5,921	0,818
IES VALLE DE ELDA		53	0	92,453	6,423	5,638	0,784
COL. JESUS MARIA		69	0	95,652	6,909	6,146	0,762
IES PARE ARQUES		49	0	97,959	6,469	5,713	0,756
COL. ALTOZANO		30	0	96,667	6,523	5,786	0,737

UNIVERSIDAD DE ALICANTE/ UNIVERSITAT D'ALACANT

IES MIGUEL HERNANDEZ		102	2	85,577	6,563	5,879	0,684	
IES POETA PACO MOLLA		57	0	98,246	6,570	5,929	0,641	
IES FIGUERAS PACHECO		144	13	92,357	6,622	6,057	0,565	
COL. INMACULADA		96	12	98,148	7,054	6,511	0,543	
COL. SGDO. CORAZON		128	5	94,737	6,638	6,099	0,538	
COL. DON BOSCO		94	0	95,745	6,720	6,232	0,488	
COL. CALASANCIO		41	0	100,000	6,895	6,554	0,341	

**UNIVERSIDAD MIGUEL HERNÁNDEZ DE ELCHE/ UNIVERSITAT MIGUEL
HERNÁNDEZ D'ELX**

Centro Centre	Localidad Localitat	Presentados Presentats	Pres. 2 Vias Pres. 2Vies	Aptos (%) Aptes(%)	Media Expte Mitjana Exp.	Media Pau Mitjana Pau	Diferencia Diferència
IES LIBERTAS	TORREVIEJA	47	0	85,106	7,162	5,310	1,852
IES MARCOS ZARAGOZA		22	0	90,909	6,914	5,201	1,713
ESCUELA ARTES Y OFICIOS ARTISTICOS	ORIHUELA	35	0	85,714	6,760	5,058	1,702
IES CALLOSA D'EN SARRIA		20	0	95,000	7,095	5,429	1,666
IES NUM 5. (BENIDORM)		19	0	94,737	7,205	5,599	1,606
IES IFACH	CALP	38	2	85,000	6,823	5,232	1,591
IES LAS ESPEÑETAS		21	5	96,154	7,527	5,945	1,582
IES N°3	BENIDORM	16	0	93,750	6,581	5,033	1,549
IES L'ALFAS DEL PI		28	2	96,667	7,050	5,528	1,522
IES LA MALLADETA	LA VILA JOIOSA	67	0	86,567	6,987	5,481	1,506
IES ANTONI LLIDÓ	XÀBIA	55	0	90,909	6,798	5,319	1,479
IES GABRIEL MIRÓ	ORIHUELA	120	1	77,686	6,581	5,121	1,460
SEMINARIO DIOCESANO SAN MIGUEL	ORIHUELA	3	0	100,000	5,967	4,530	1,437
IES TORRELLANO		10	0	90,000	6,250	4,817	1,433
IES NUM 9 ELX		26	0	76,923	6,588	5,172	1,417
IES BENIDORM- 4	BENIDORM	42	1	88,372	6,600	5,188	1,412
IES SAN MIGUEL DE SALINAS		15	0	93,333	6,900	5,499	1,401
IES LAS LAGUNAS		57	0	87,719	6,840	5,442	1,399
COLEGIO LOPE DE VEGA	BENIDORM	43	0	90,698	7,058	5,687	1,371
IES DOLORES	DOLORES	41	0	85,366	6,739	5,376	1,363
IES EL PALMERAL		31	0	90,323	6,671	5,337	1,334
IES CARRUS (LOGSE)	ELCHE/ELX	81	0	90,123	6,772	5,461	1,310
IES LLOIXA	SANT JOAN D'ALACANT	38	0	94,737	6,661	5,359	1,301
IES SANTIAGO GRISOLÍA	CALLOSA DE SEGURA	18	0	100,000	6,578	5,304	1,274
IES SANTA POLA	SANTA POLA	27	0	88,889	6,548	5,275	1,273
IES ALTAIA		21	0	80,952	5,895	4,632	1,263
COLEGIO SAN JOSE ARTESANO	ELCHE/ELX	67	0	95,522	6,978	5,724	1,254
CANONIGO MANCHON	CREVILLENTE	36	0	97,222	6,833	5,590	1,243

**UNIVERSIDAD MIGUEL HERNÁNDEZ DE ELCHE/ UNIVERSITAT MIGUEL
HERNÁNDEZ D'ELX**

IES MARIA IBARS	DÉNIA	88	2	92,222	6,899	5,666	1,233
IES BELLAGUARDA	ALTEA	42	0	95,238	6,681	5,470	1,210
IES PEDRO IBARRA RUIZ (LOGSE)	ELCHE/ELX	51	0	92,157	6,796	5,586	1,210
IES GUARDAMAR (LOGSE)	GUARDAMAR DEL SEGURA	40	0	95,000	6,513	5,311	1,202
IES JOSEP IBORRA	BENISSA	65	0	92,308	6,792	5,597	1,195
IES MACIA ABELA (LOGSE)	CREVILLENT	37	0	97,297	6,857	5,670	1,187
IES LUIS GARCIA BERLANGA	SANT JOAN D'ALACANT	29	0	89,655	6,824	5,674	1,150
IES PERE M ^a . ORTS I BOSCH	BENIDORM	56	4	96,667	6,653	5,509	1,144
IES NUM 1 XABIA		19	0	100,000	7,037	5,915	1,122
COLEGIO DIOCESANO SANTO DOMINGO	ORIHUELA	86	1	90,805	6,759	5,679	1,080
IES ANTONIO SERNA SERNA	ALBATERA	58	0	87,931	6,850	5,775	1,075
IES HISTORIADOR CHABÀS	DÉNIA	106	3	92,661	6,719	5,658	1,061
IES BERNAT DE SARRIA	BENIDORM	57	0	94,737	6,582	5,536	1,046
IES ENRIC VALOR	PEGO	59	0	94,915	6,968	5,982	0,986
IES AZUD DE ALFEITAMI	ALMORADÍ	36	1	94,595	6,832	5,850	0,982
IES ASUNCIÓN DE NTRA. SEÑORA	ELCHE/ELX	75	0	92,000	6,623	5,676	0,947
CAP DE L'ALJUB	SANTA POLA	12	0	91,667	6,700	5,790	0,910
IES NUM 10 ELX		35	0	100,000	6,789	5,882	0,907
IES N ^o 7-VICTORIA KENT	ELCHE/ELX	69	0	94,203	6,606	5,748	0,857
IES SEVERO OCHOA	ELCHE/ELX	34	0	100,000	6,582	5,744	0,838
COLEGIO SANTA MARÍA	ELCHE/ELX	48	0	95,833	6,983	6,150	0,833
IES MONTSERRAT ROIG	ELCHE/ELX	43	1	90,909	6,611	5,779	0,833
IES THADER	ORIHUELA	50	1	98,039	7,147	6,315	0,832
IES MARE NOSTRUM		37	4	97,561	6,600	5,783	0,817
IES TIRANT LO BLANC	ELCHE/ELX	64	3	98,507	6,857	6,052	0,805
IES SIXTO MARCO	ELCHE/ELX	111	3	95,614	6,555	5,770	0,786
IES CAYETANO SEMPERE	ELCHE/ELX	74	3	97,403	6,960	6,197	0,763
COLEGIO AITANA	ELX-TORRELLANO	32	0	87,500	6,438	5,700	0,738
COLEGIO ALMEDIA	CALLOSA D'EN SARRIÀ	47	0	100,000	6,709	6,114	0,594
IES PILAR DE LA HORADADA (LOGSE)	PILAR DE LA HORADADA	31	0	100,000	6,945	6,358	0,587

**UNIVERSIDAD MIGUEL HERNÁNDEZ DE ELCHE/ UNIVERSITAT MIGUEL
HERNÁNDEZ D'ELX**

COLEGIO NTRA. SRA. DEL CARMEN	ELCHE/ELX	54	0	100,000	7,193	6,641	0,552	
IES ROJALES		24	4	92,857	6,329	5,793	0,535	
IES VEGA BAJA	CALLOSA DE SEGURA	62	0	96,774	6,487	5,993	0,494	
NEWTON COLLEGE		13	0	100,000	7,869	7,378	0,492	
IES ANTONIO SEQUEROS	ALMORADÍ	47	0	95,745	6,670	6,271	0,399	
IES NUM 8 ELX		42	0	100,000	7,069	6,673	0,396	
IES LA TORRETA	ELCHE/ELX	32	0	100,000	6,591	6,210	0,381	
IES BENEJUZAR		14	3	100,000	6,700	6,395	0,305	
CAMPUS DE ELCHE		2	0	100,000	6,550	6,830	0,280	