

Estadísticas PAU-LOGSE de Junio de 2006

Estadístiques PAU-LOGSE de Juny de 2006



SISTEMA UNIVERSITARI VALENCIÀ
SISTEMA UNIVERSITARIO VALENCIANO



ÍNDICE ÍNDIX

RESULTADOS POR UNIVERSIDAD

- Resultados globales.
- Medias de Expediente.
- Medias PAU.
- Media final.
- Resultados por materias.
- Resultados por opciones.
- Comparativa por materias.
- Reclamaciones y Correcciones.

RESULTADOS POR CENTROS:

- Diferencias medias.

RESULTATS PER UNIVERSITAT

- Resultats globals.
- Mitjanes d'expedient.
- Mitjanes PAU.
- Mitjana final.
- Resultats per matèries.
- Resultats per opcions.
- Comparativa per matèries.
- Reclamacions i Correccions.

RESULTATS PER CENTRES:

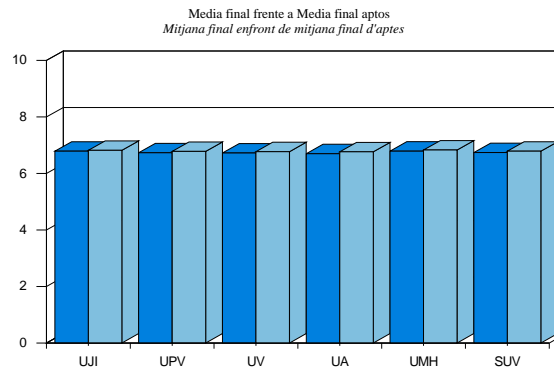
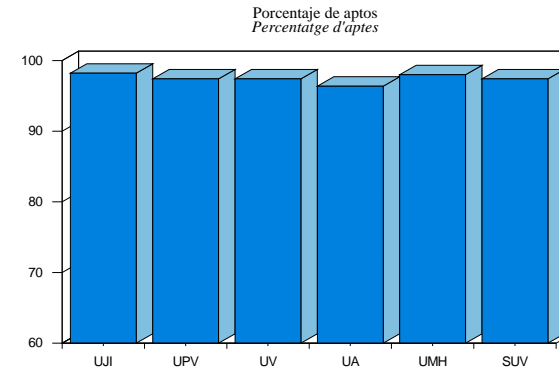
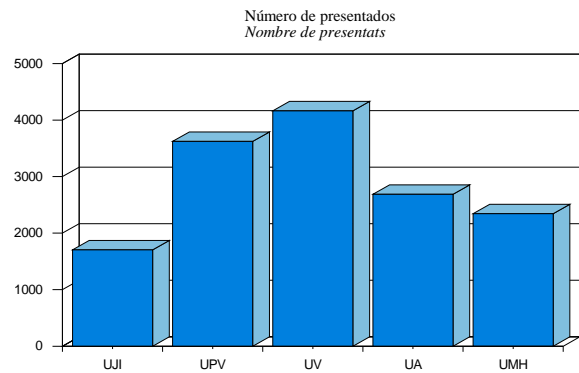
- Diferències mitjanes.

RESULTADOS
POR
UNIVERSIDAD

RESULTATS
PER
UNIVERSITAT

RESULTADOS GLOBALES/ RESULTATS GLOBALS

	Matriculados <i>Matriculats</i>	Presentados <i>Presentats</i>	Presentados 2 Vías <i>Presentats 2 Vies</i>	Nº de aprobados <i>Nre. d'aprovat</i>	Aptos (%) <i>Aptes(%)</i>	Media Expediente <i>Mitjana Expedient</i>	Media Pau <i>Mitjana Pau</i>	Media Final <i>Mitjana Final</i>	Media Final Aptos <i>Mitjana Final Aptes</i>
UJI	1708	1705	31	1674	98,214	7,081	6,345	6,787	6,817
UPV	3632	3624	50	3530	97,414	7,119	6,152	6,732	6,777
UV	4164	4164	116	4056	97,407	7,046	6,237	6,723	6,716
UA	2693	2688	73	2591	96,378	7,057	6,163	6,699	6,756
UMH	2350	2344	53	2296	97,997	7,148	6,254	6,790	6,828
SUV	14547	14525	323	14463	97,407	7,087	6,218	6,739	6,768

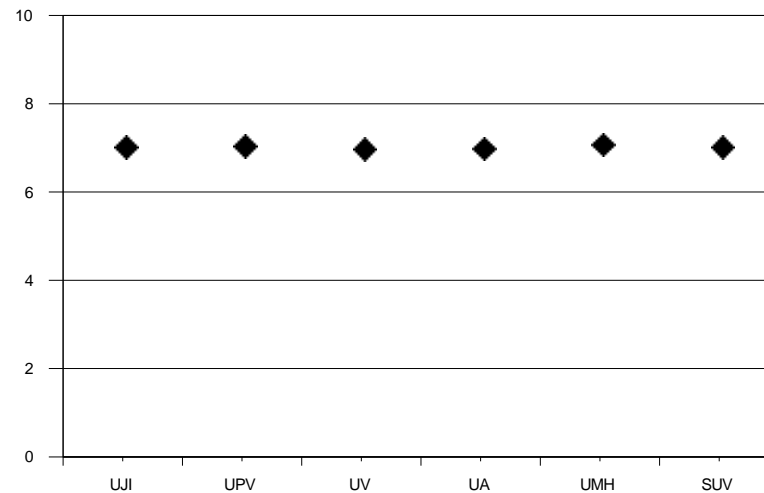


MEDIAS DE EXPEDIENTE/ MITJANES D'EXPEDIENT

TABLA DE RESULTADOS/ TAULA DE RESULTATS

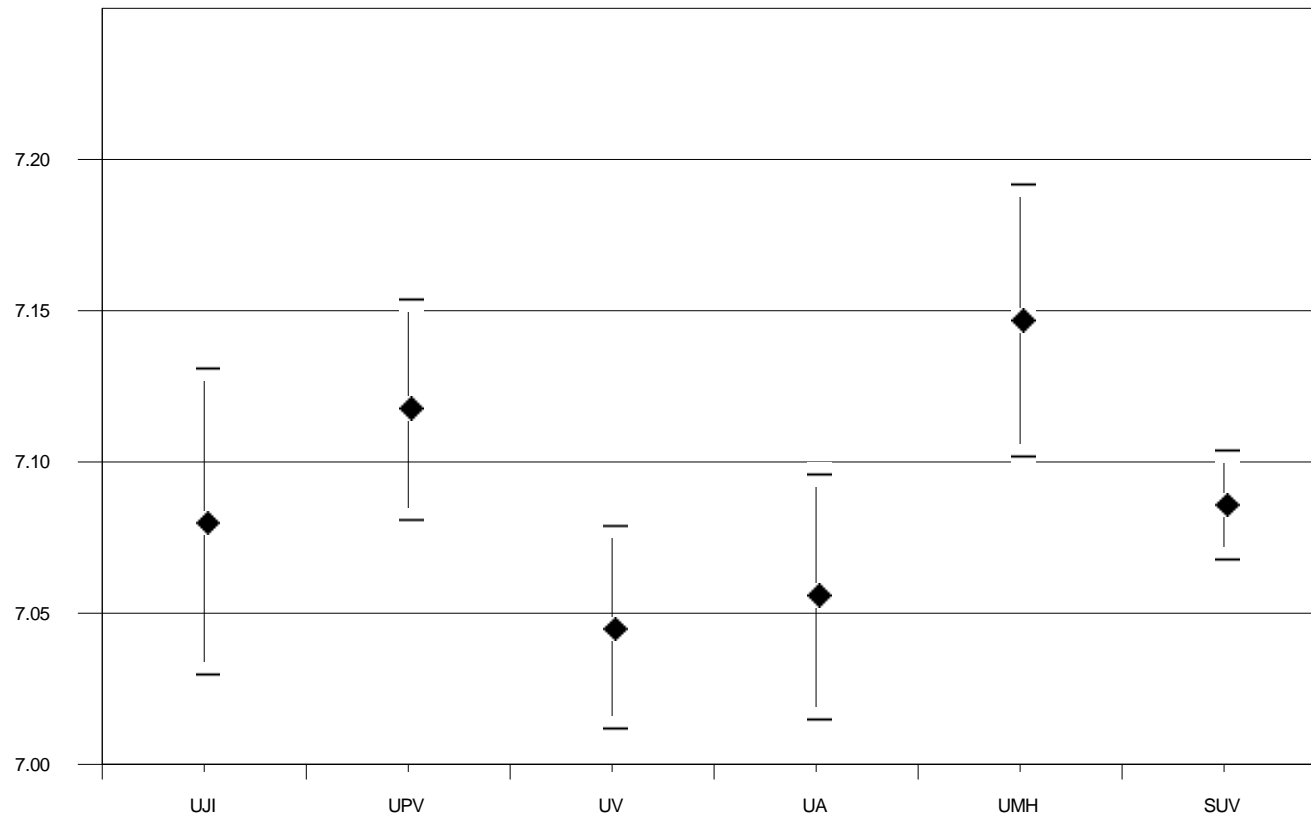
Universidad <i>Universitat</i>	Código <i>Codi</i>	Presentados <i>Presentats</i>	Media Expediente <i>Mitjana Expedient</i>	Desviación típica <i>Desviació típica</i>
UNIVERSITAT JAUME I	UJI	1705	7,081	1,066
UNIVERSIDAD POLITÉCNICA DE VALENCIA / UNIVERSITAT POLITÈCNICA DE VALENCIA	UPV	3624	7,119	1,124
UNIVERSITAT DE VALÈNCIA. ESTUDI GENERAL	UV	4164	7,046	1,121
UNIVERSIDAD DE ALICANTE/ UNIVERSITAT D'ALACANT	UA	2688	7,057	1,087
UNIVERSIDAD MIGUEL HERNÁNDEZ DE ELCHE/ UNIVERSITAT MIGUEL HERNÁNDEZ D'ELX	UMH	2344	7,148	1,114
SISTEMA UNIVERSITARIO VALENCIANO/SISTEMA UNIVERSITARI VALENCIÀ	SUV	14525	7,087	1,109

GRÁFICO DE MEDIAS/ GRÀFIC DE MITJANES



INTERVALO DE CONFIANZA PARA LA MEDIA (95%)

INTERVAL DE CONFIANÇA PER A LA MITJANA (95%)

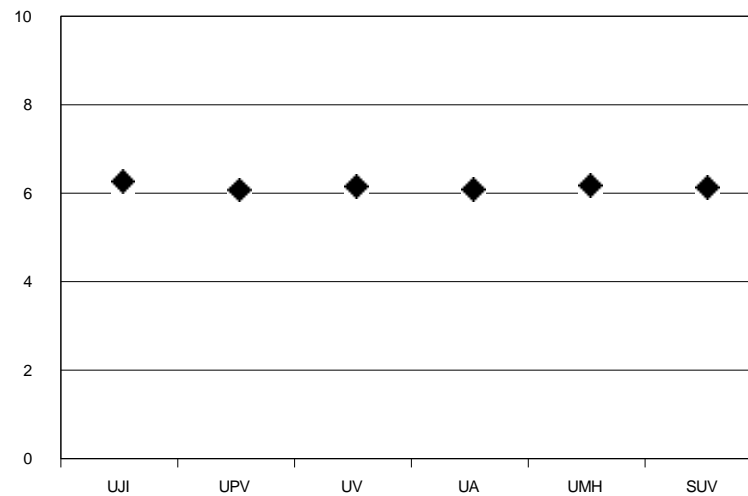


MEDIAS DE PAU/ MITJANES DE PAU

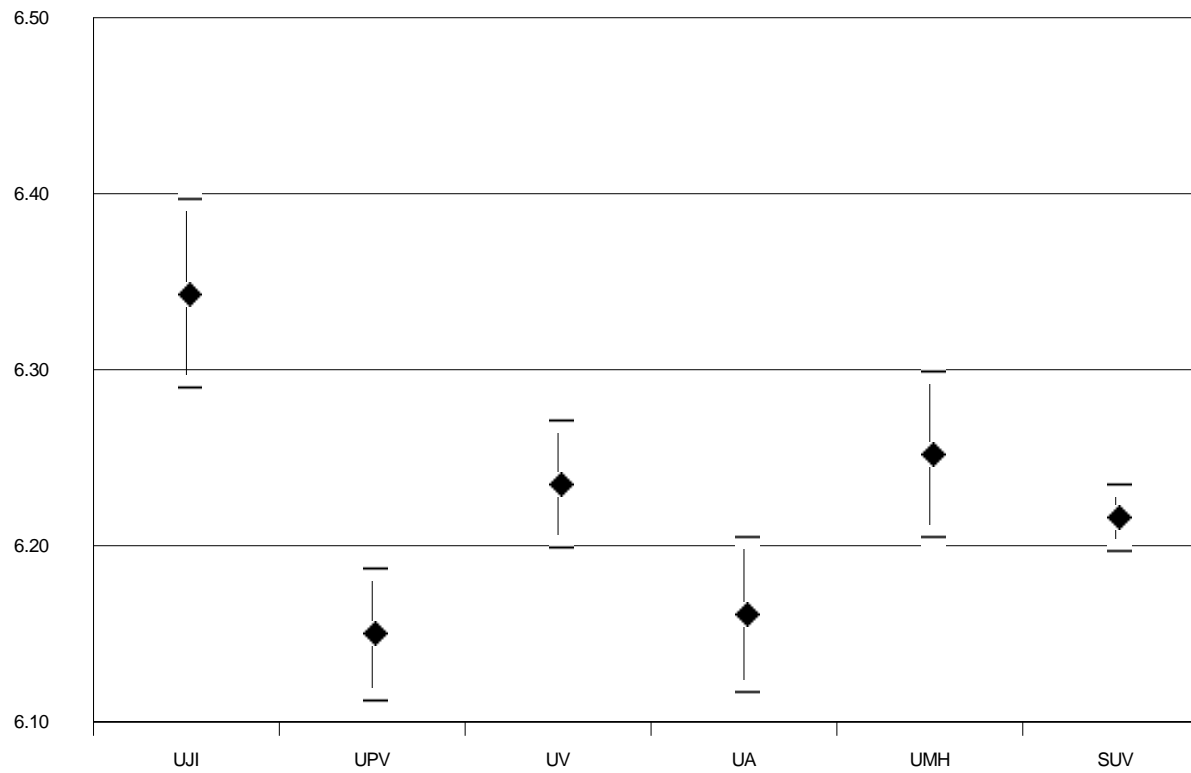
TABLA DE RESULTADOS/ TAULA DE RESULTATS

Universidad <i>Universitat</i>	Código <i>Codi</i>	Presentados <i>Presentats</i>	Media PAU <i>Mitjana PAU</i>	Desviación típica <i>Desviació típica</i>
UNIVERSITAT JAUME I	UJI	1705	6,345	1,135
UNIVERSIDAD POLITÉCNICA DE VALENCIA / UNIVERSITAT POLITÈCNICA DE VALENCIA	UPV	3624	6,152	1,159
UNIVERSITAT DE VALÈNCIA. ESTUDI GENERAL	UV	4164	6,237	1,193
UNIVERSIDAD DE ALICANTE/ UNIVERSITAT D'ALACANT	UA	2688	6,163	1,186
UNIVERSIDAD MIGUEL HERNÁNDEZ DE ELCHE/ UNIVERSITAT MIGUEL HERNÁNDEZ D'ELX	UMH	2344	6,254	1,175
SISTEMA UNIVERSITARIO VALENCIANO/SISTEMA UNIVERSITARI VALENCIÀ	SUV	14525	6,218	1,175

GRÁFICO DE MEDIAS/ GRÀFIC DE MITJANES



INTERVALO DE CONFIANZA PARA LA MEDIA (95%)
INTERVAL DE CONFIANÇA PER A LA MITJANA (95%)

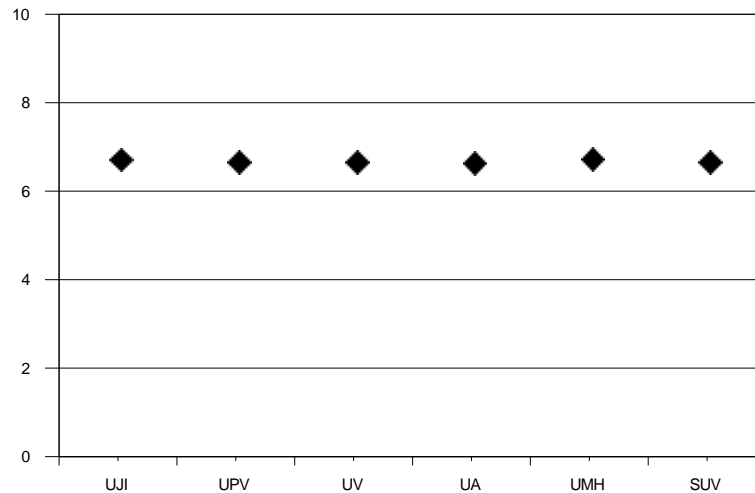


MEDIA FINAL/ MITJANA FINAL

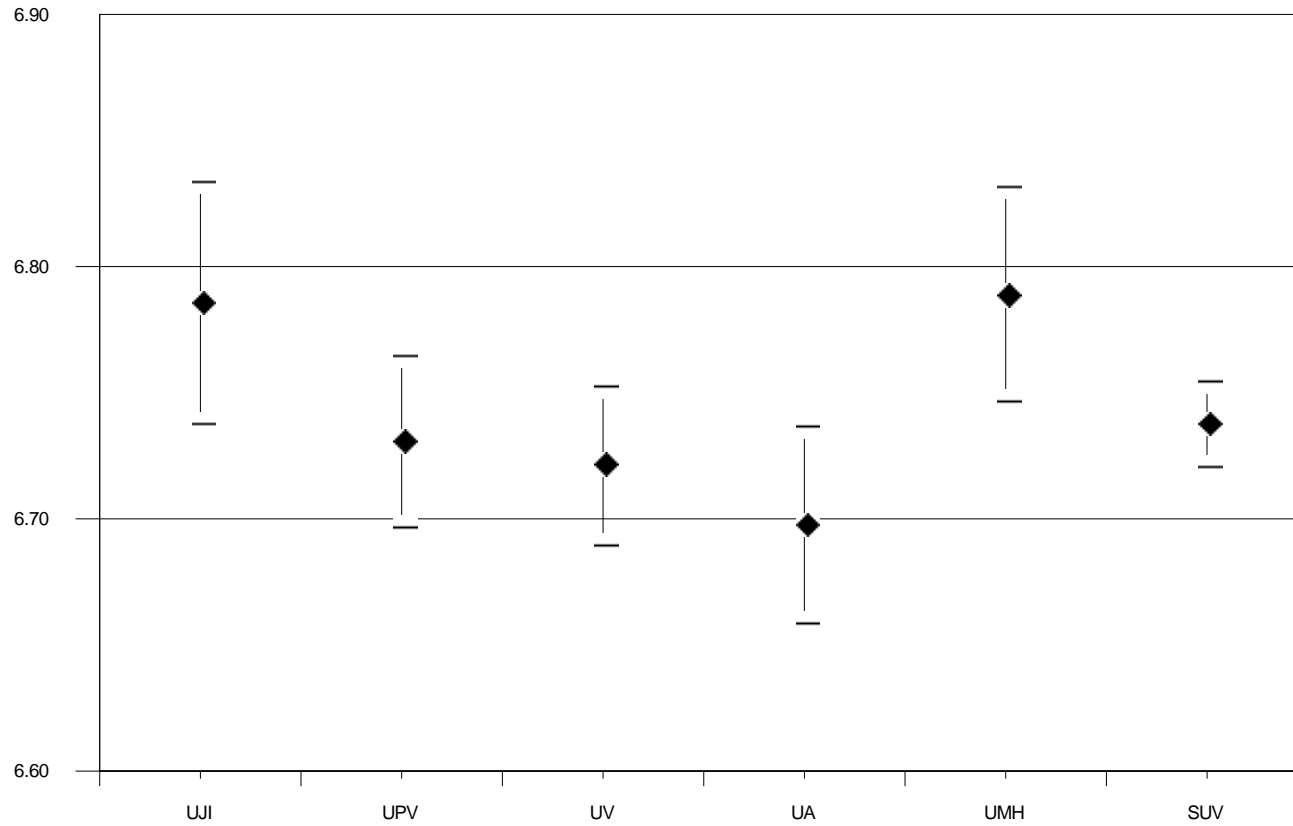
TABLA DE RESULTADOS/ TAULA DE RESULTATS

Universidad <i>Universitat</i>	Código <i>Codi</i>	Presentados <i>Presentats</i>	Media Final <i>Mitjana Final</i>	Desviación típica <i>Desviació típica</i>
UNIVERSITAT JAUME I	UJI	1705	6,787	1,014
UNIVERSIDAD POLITÉCNICA DE VALENCIA / UNIVERSITAT POLITÈCNICA DE VALENCIA	UPV	3624	6,732	1,057
UNIVERSITAT DE VALÈNCIA. ESTUDI GENERAL	UV	4164	6,723	1,063
UNIVERSIDAD DE ALICANTE/ UNIVERSITAT D'ALACANT	UA	2688	6,699	1,043
UNIVERSIDAD MIGUEL HERNÁNDEZ DE ELCHE/ UNIVERSITAT MIGUEL HERNÁNDEZ D'ELX	UMH	2344	6,790	1,056
SISTEMA UNIVERSITARIO VALENCIANO/SISTEMA UNIVERSITARI VALENCIÀ	SUV	14525	6,739	1,051

GRÁFICO DE MEDIAS/ GRÀFIC DE MITJANES



INTERVALO DE CONFIANZA PARA LA MEDIA (95%)
INTERVAL DE CONFIANÇA PER A LA MITJANA (95%)

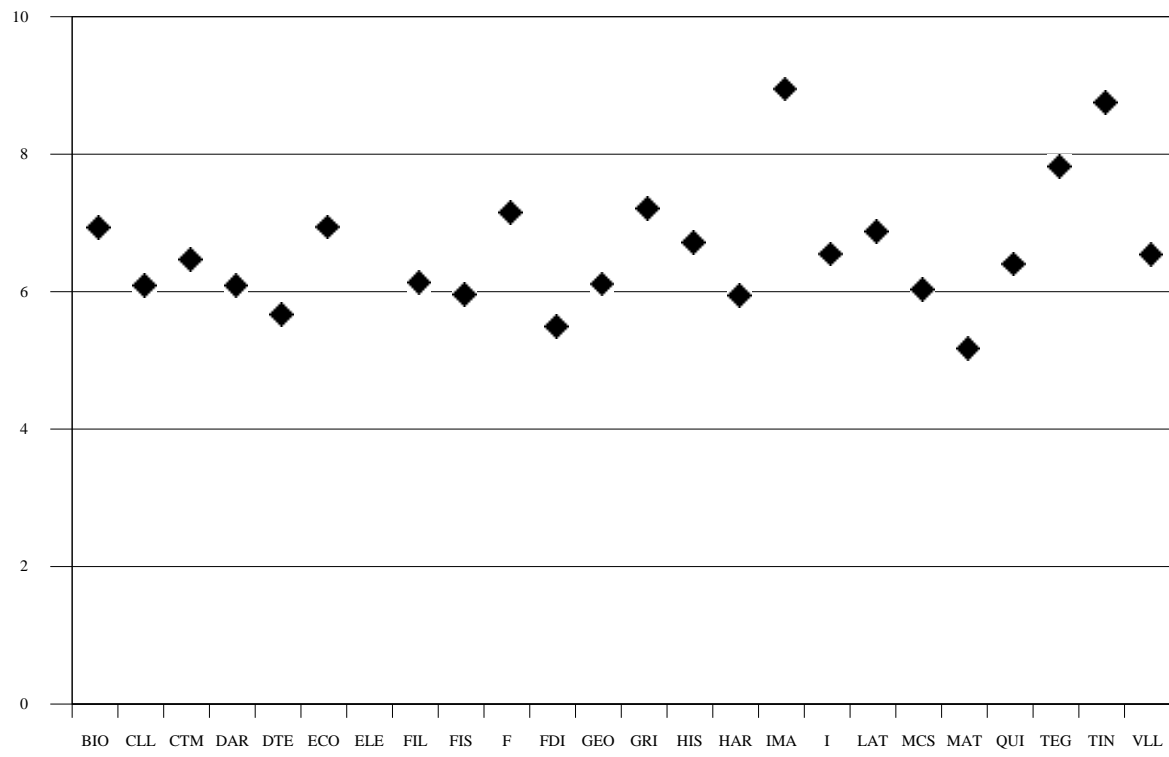


UNIVERSITAT JAUME I

RESULTADOS POR MATERIAS/ RESULTATS PER MATÈRIES

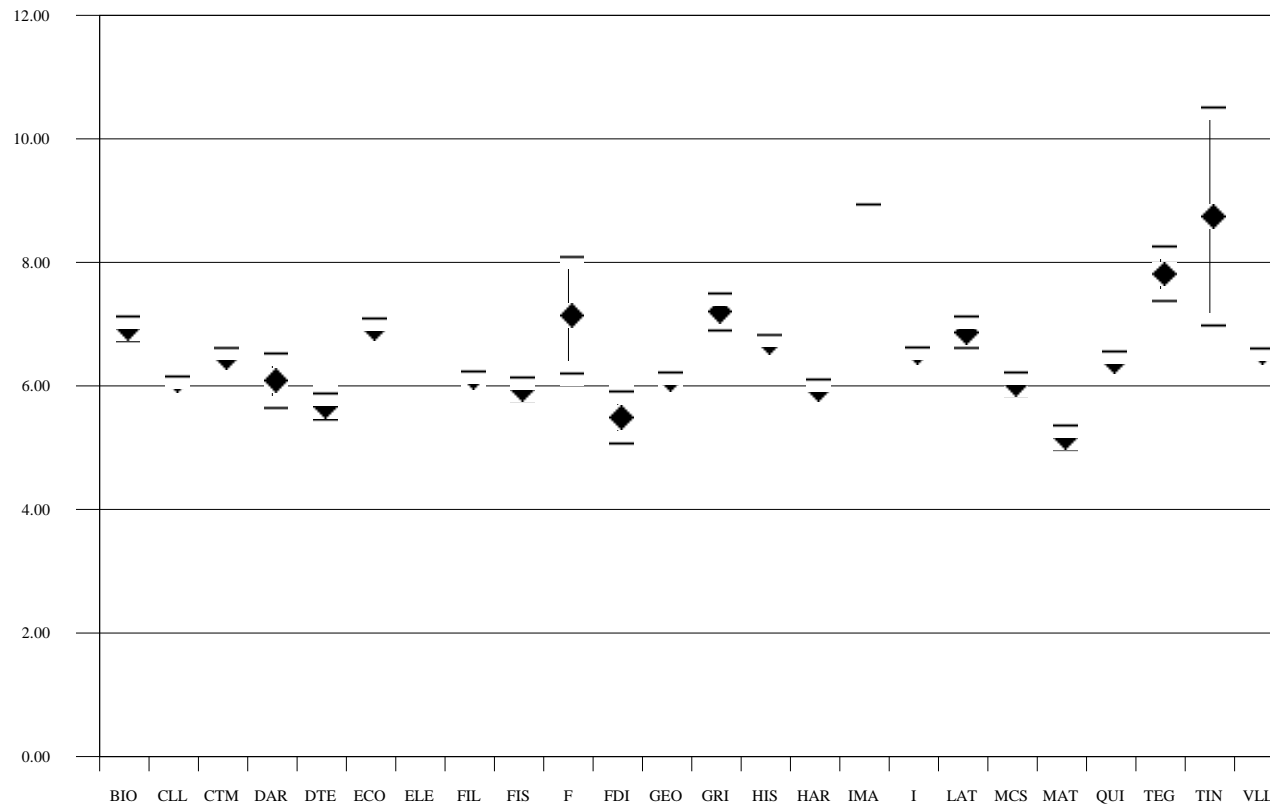
Materias Matèries	Código Codi	Presentados Presentats	Media PAU Mitjana PAU	Desviación típica Desviació típica
Biología/Biologia	BIO	436	6,986	2,133
Castellano: Lengua y Literatura II/Castellà : Llengua i Literatura II	CLL	1705	6,139	1,440
Ciencias de la Tierra y Medioambientales/Ciències de la Terra i Mediambientals	CTM	321	6,520	1,416
Dibujo Artístico/Dibuix Artístic	DAR	32	6,141	1,271
Dibujo Técnico/Dibuix Tècnic	DTE	307	5,726	1,839
Economía/Economia	ECO	449	6,994	1,636
Electrotecnia/Electrotècnia	ELE	0		
Filosofía II/Filosofia II	FIL	979	6,192	1,699
Física/Física	FIS	514	6,006	2,126
Francés/Francés	F	20	7,203	2,148
Fundamentos del Diseño/Fonaments del Disseny	FDI	6	5,550	0,524
Geografía/Geografia	GEO	680	6,164	1,556
Griego II/Grec II	GRI	105	7,258	1,567
Historia del Arte/Història de l'Art	HAR	357	6,001	1,602
Historia/Història	HIS	726	6,765	1,606
Imagen/Imatge	IMA	3	9,000	0,000
Inglés/Anglés	I	1685	6,600	1,740
Latín II/Llatí II	LAT	246	6,926	2,017
Matemáticas Aplic. Ciencias Sociales II/Matemàtiques Aplic. Ciències Socials II	MCS	556	6,088	2,277
Matemáticas II/Matemàtiques II	MAT	525	5,225	2,296
Química/Química	QUI	574	6,456	1,953
Técnicas de Expresión Graf-Plásticas/Tècniques d'Expressió Gràficoplàstica	TEG	18	7,872	0,952
Tecnología Industrial/Tecnologia Industrial	TIN	2	8,800	1,273
Valenciano: Lengua y Literatura II/Valencià: Llengua i Literatura II	VLL	1625	6,593	1,506

GRÁFICO DE MEDIAS/ GRÀFIC DE MITJANES



INTERVALO DE CONFIANZA PARA LA MEDIA DE CADA MATERIA (95%)

INTERVAL DE CONFIANÇA PER A LA MITJANA DE CADA MATÈRIA (95%)

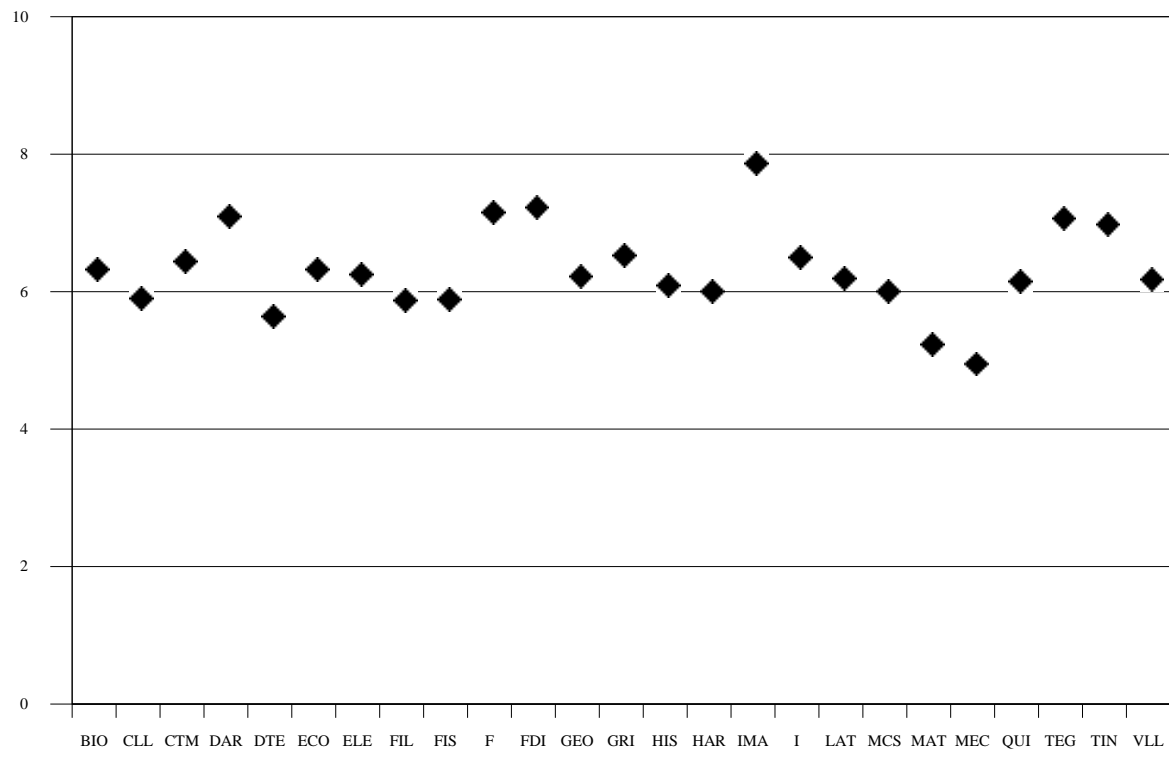


UNIVERSIDAD POLITÉCNICA DE VALENCIA / UN

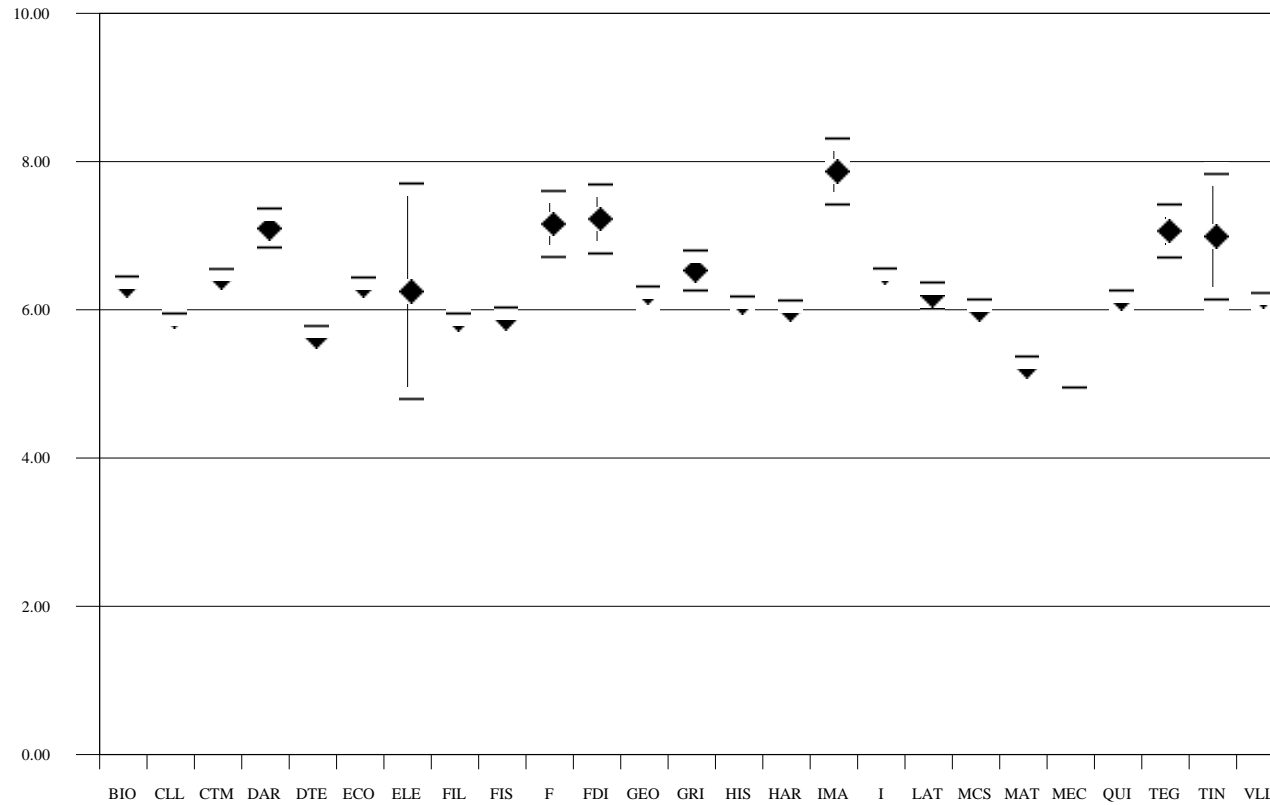
RESULTADOS POR MATERIAS/ RESULTATS PER MATÈRIES

Materias Matèries	Código Codi	Presentados Presentats	Media PAU Mitjana PAU	Desviación típica Desviació típica
Biología/Biologia	BIO	993	6,380	1,982
Castellano: Lengua y Literatura II/Castellà : Llengua i Literatura II	CLL	3624	5,956	1,441
Ciencias de la Tierra y Medioambientales/Ciències de la Terra i Mediambientals	CTM	734	6,489	1,536
Dibujo Artístico/Dibuix Artístic	DAR	92	7,152	1,272
Dibujo Técnico/Dibuix Tècnic	DTE	617	5,691	1,779
Economía/Economia	ECO	985	6,373	1,832
Electrotecnia/Electrotècnia	ELE	8	6,300	2,096
Filosofía II/Filosofia II	FIL	1975	5,920	1,776
Física/Física	FIS	981	5,936	2,272
Francés/Francés	F	56	7,207	1,695
Fundamentos del Diseño/Fonaments del Disseny	FDI	16	7,275	0,951
Geografía/Geografia	GEO	1442	6,275	1,672
Griego II/Grec II	GRI	247	6,583	2,170
Historia del Arte/Història de l'Art	HAR	814	6,053	1,765
Historia/Història	HIS	1647	6,144	1,700
Imagen/Imatge	IMA	20	7,915	1,027
Inglés/Anglés	I	3562	6,555	1,612
Latín II/Llatí II	LAT	528	6,240	2,043
Matemáticas Aplic. Ciencias Sociales II/Matemàtiques Aplic. Ciències Socials II	MCS	1184	6,056	2,325
Matemáticas II/Matemàtiques II	MAT	993	5,285	2,199
Mecánica/Mecànica	MEC	1	5,000	0,000
Química/Química	QUI	1192	6,199	2,023
Técnicas de Expresión Graf-Plásticas/Tècniques d'Expressió Gràficoplàstica	TEG	50	7,112	1,288
Tecnología Industrial/Tecnologia Industrial	TIN	6	7,033	1,061
Valenciano: Lengua y Literatura II/Valencià: Llengua i Literatura II	VLL	3490	6,227	1,497

GRÁFICO DE MEDIAS/ GRÀFIC DE MITJANES



INTERVALO DE CONFIANZA PARA LA MEDIA DE CADA MATERIA (95%)
INTERVAL DE CONFIANÇA PER A LA MITJANA DE CADA MATÈRIA (95%)

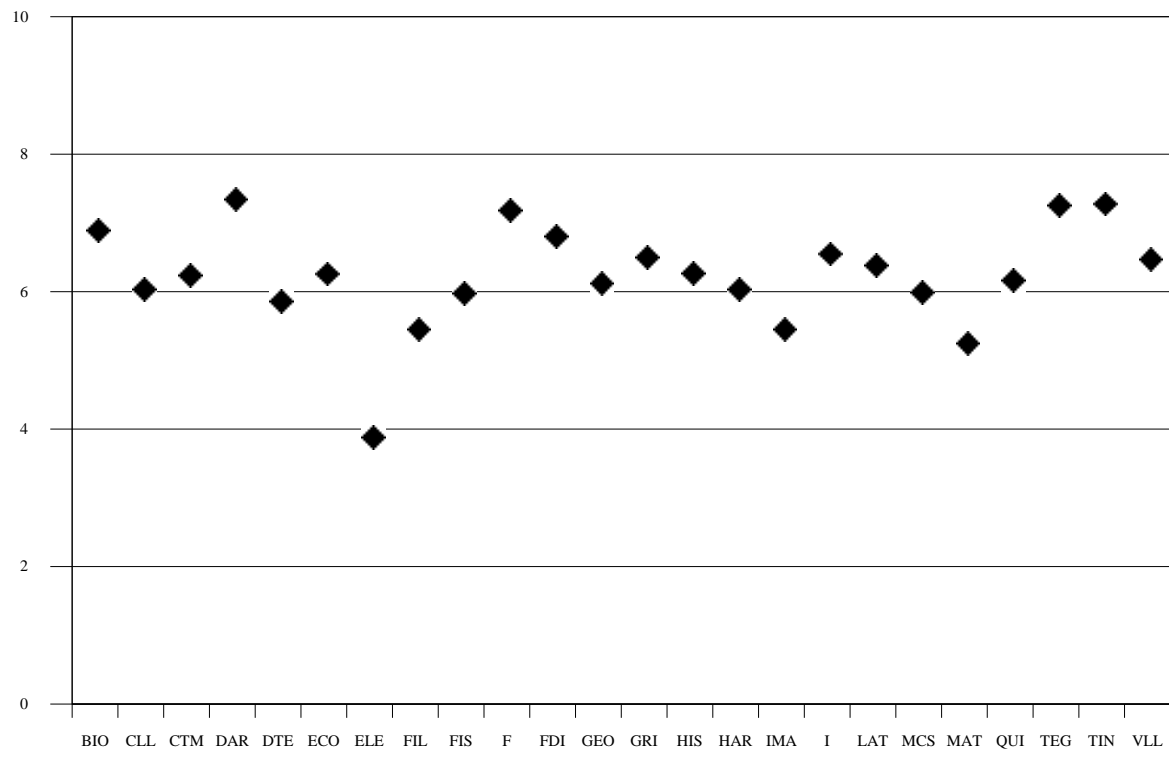


UNIVERSITAT DE VALÈNCIA

RESULTADOS POR MATERIAS/ *RESULTATS PER MATÈRIES*

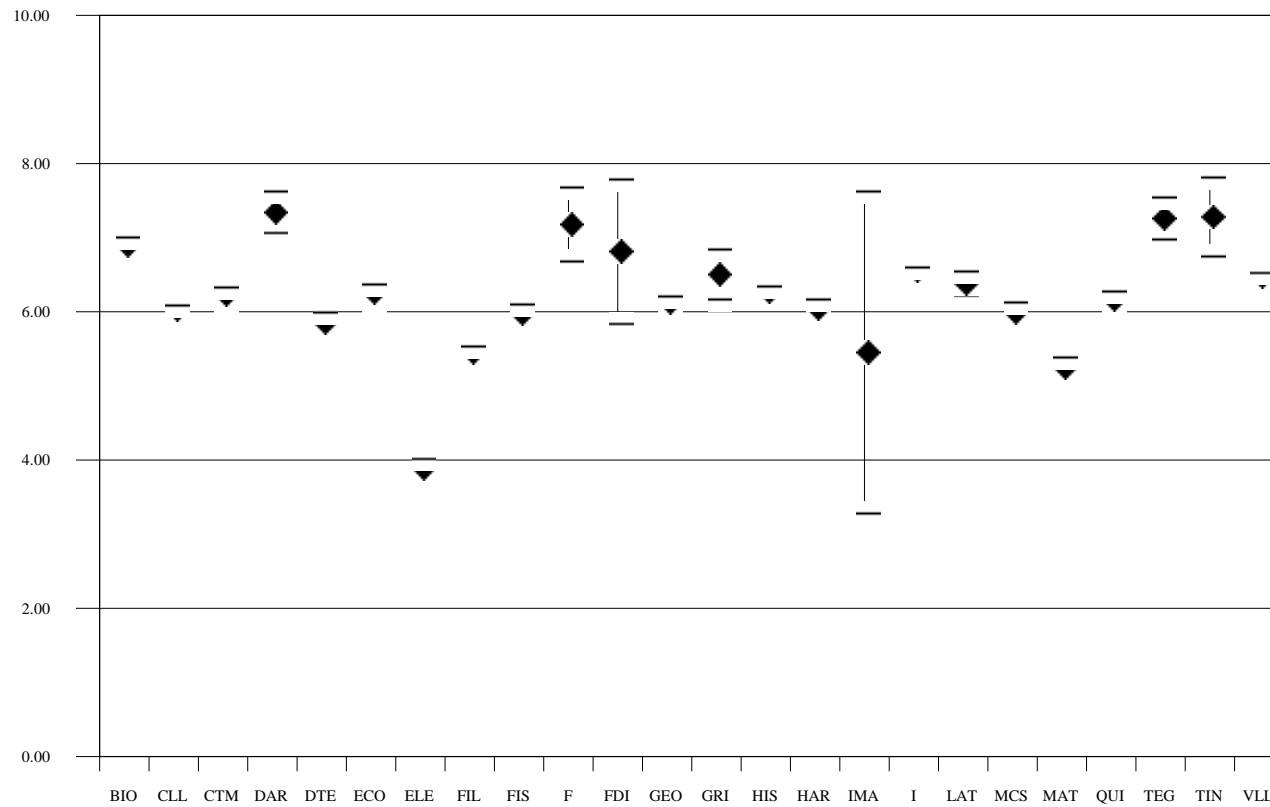
Materias <i>Matèries</i>	Código <i>Codi</i>	Presentados <i>Presentats</i>	Media PAU <i>Mitjana PAU</i>	Desviación típica <i>Desviació típica</i>
Biología/Biologia	BIO	1123	6,944	1,858
Castellano: Lengua y Literatura II/Castellà : Llengua i Literatura II	CLL	4164	6,084	1,537
Ciencias de la Tierra y Medioambientales/Ciències de la Terra i Mediambientals	CTM	842	6,285	1,427
Dibujo Artístico/Dibuix Artístic	DAR	123	7,392	1,587
Dibujo Técnico/Dibuix Tècnic	DTE	782	5,909	1,925
Economía/Economia	ECO	1129	6,309	1,902
Electrotecnia/Electrotècnia	ELE	3	3,933	0,115
Filosofía II/Filosofia II	FIL	1987	5,498	1,808
Física/Física	FIS	1244	6,028	2,188
Francés/Francés	F	32	7,228	1,452
Fundamentos del Diseño/Fonaments del Disseny	FDI	12	6,858	1,724
Geografía/Geografia	GEO	1631	6,176	1,623
Griego II/Grec II	GRI	204	6,553	2,425
Historia del Arte/Història de l'Art	HAR	866	6,089	1,814
Historia/Història	HIS	2177	6,315	1,785
Imagen/Imatge	IMA	6	5,500	2,720
Inglés/Anglés	I	4132	6,601	1,640
Latín II/Llatí II	LAT	559	6,429	1,953
Matemáticas Aplic. Ciencias Sociales II/Matemàtiques Aplic. Ciències Socials II	MCS	1342	6,042	2,423
Matemáticas II/Matemàtiques II	MAT	1225	5,302	2,366
Química/Química	QUI	1375	6,216	2,075
Técnicas de Expresión Graf-Plásticas/Tècniques d'Expressió Gràficoplàstica	TEG	78	7,308	1,287
Tecnología Industrial/Tecnologia Industrial	TIN	34	7,329	1,582
Valenciano: Lengua y Literatura II/Valencià: Llengua i Literatura II	VLL	3882	6,524	1,519

GRÁFICO DE MEDIAS/ GRÀFIC DE MITJANES



INTERVALO DE CONFIANZA PARA LA MEDIA DE CADA MATERIA (95%)

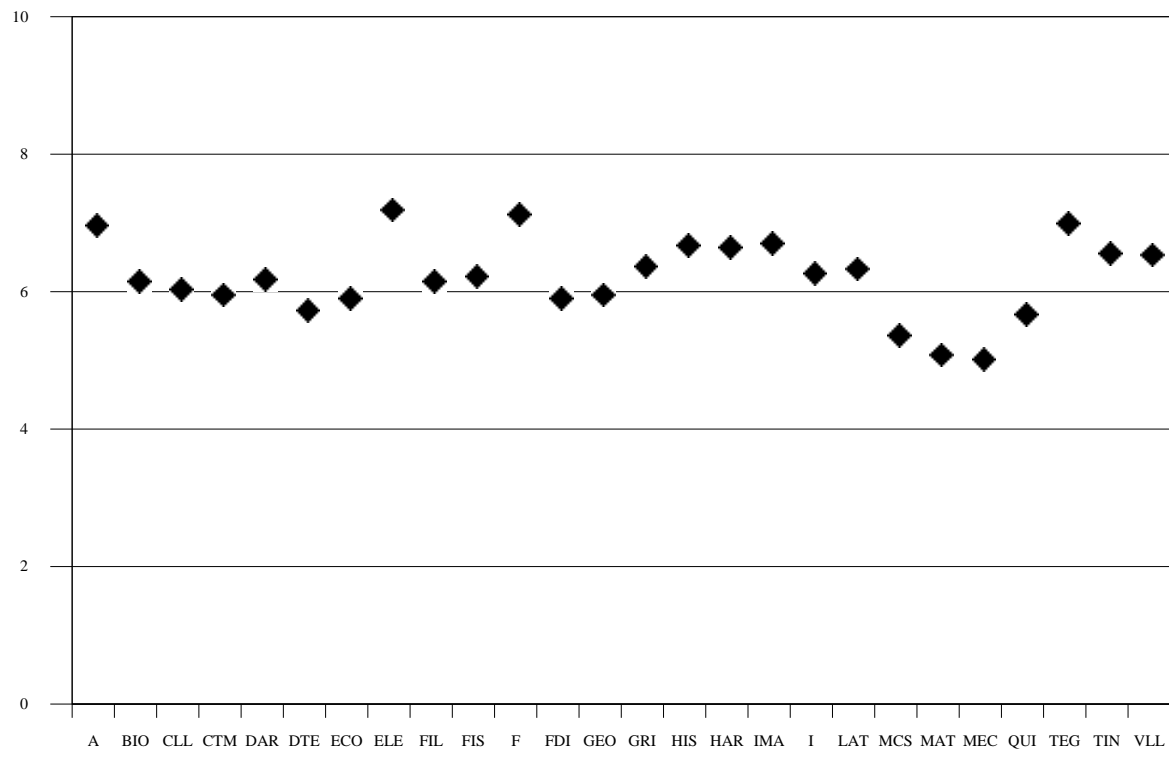
INTERVAL DE CONFIANÇA PER A LA MITJANA DE CADA MATÈRIA (95%)



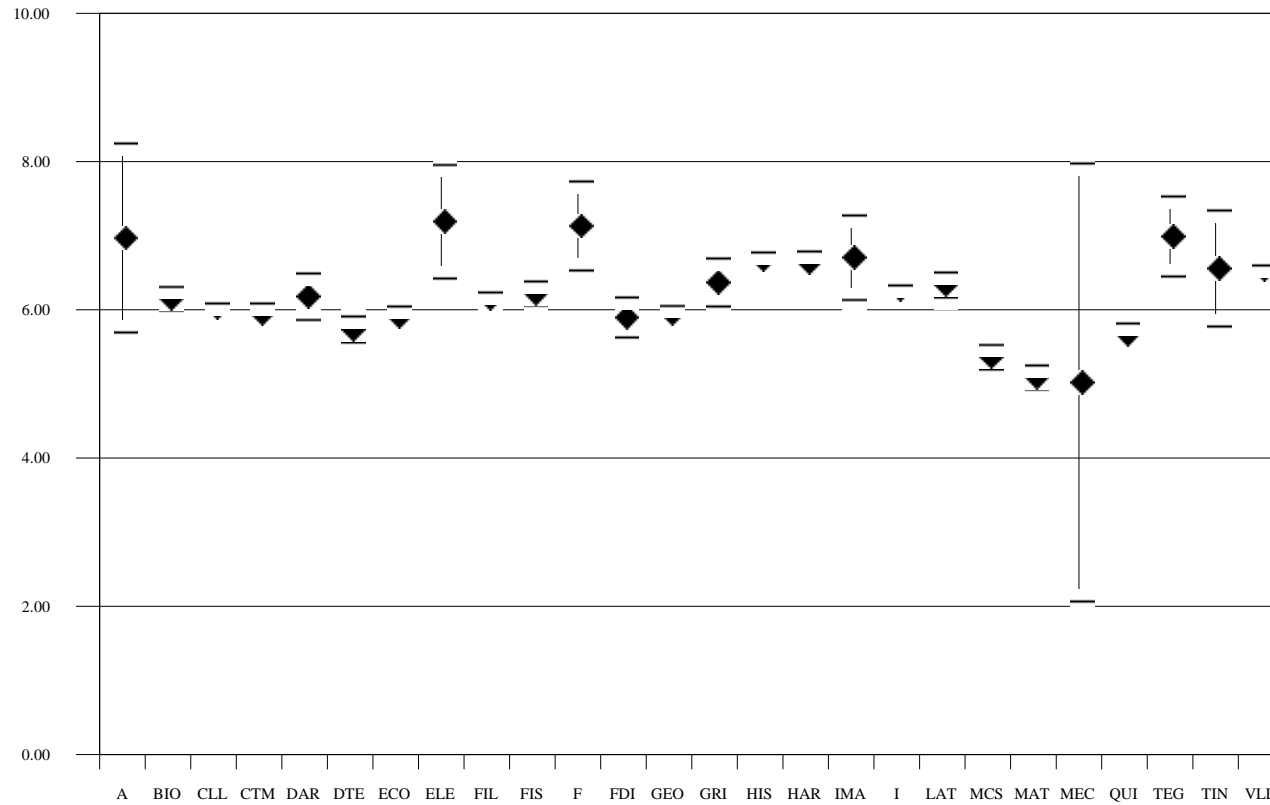
UNIVERSIDAD DE ALICANTE/ UNIVERSITAT D'A**RESULTADOS POR MATERIAS/ RESULTATS PER MATÈRIES**

Materias Matèries	Código Codi	Presentados Presentats	Media PAU Mitjana PAU	Desviación típica Desviació típica
Alemán/Alemaný	A	6	7,017	1,597
Biología/Biologia	BIO	722	6,199	2,166
Castellano: Lengua y Literatura II/Castellà : Llengua i Literatura II	CLL	2688	6,079	1,513
Ciencias de la Tierra y Medioambientales/Ciències de la Terra i Mediambientals	CTM	537	6,004	1,517
Dibujo Artístico/Dibuix Artístic	DAR	91	6,227	1,531
Dibujo Técnico/Dibuix Tècnic	DTE	421	5,782	1,805
Economía/Economia	ECO	690	5,958	1,770
Electrotecnia/Electrotècnia	ELE	5	7,240	0,871
Filosofía II/Filosofia II	FIL	1629	6,202	1,630
Física/Física	FIS	716	6,270	2,196
Francés/Francés	F	39	7,179	1,925
Fundamentos del Diseño/Fonaments del Disseny	FDI	30	5,950	0,755
Geografía/Geografia	GEO	1071	6,003	1,629
Griego II/Grec II	GRI	207	6,414	2,378
Historia del Arte/Història de l'Art	HAR	706	6,691	1,927
Historia/Història	HIS	1059	6,722	1,577
Imagen/Imatge	IMA	20	6,750	1,293
Inglés/Anglés	I	2640	6,319	1,626
Latín II/Llatí II	LAT	486	6,383	1,909
Matemáticas Aplic. Ciencias Sociales II/Matemàtiques Aplic. Ciències Socials II	MCS	837	5,412	2,422
Matemáticas II/Matemàtiques II	MAT	680	5,133	2,182
Mecánica/Mecànica	MEC	3	5,067	2,610
Química/Química	QUI	859	5,720	2,119
Técnicas de Expresión Graf-Plásticas/Tècniques d'Expressió Gràficoplàstica	TEG	37	7,041	1,685
Tecnología Industrial/Tecnologia Industrial	TIN	14	6,607	1,486
Valenciano: Lengua y Literatura II/Valencià: Llengua i Literatura II	VLL	2324	6,587	1,595

GRÁFICO DE MEDIAS/ GRÀFIC DE MITJANES



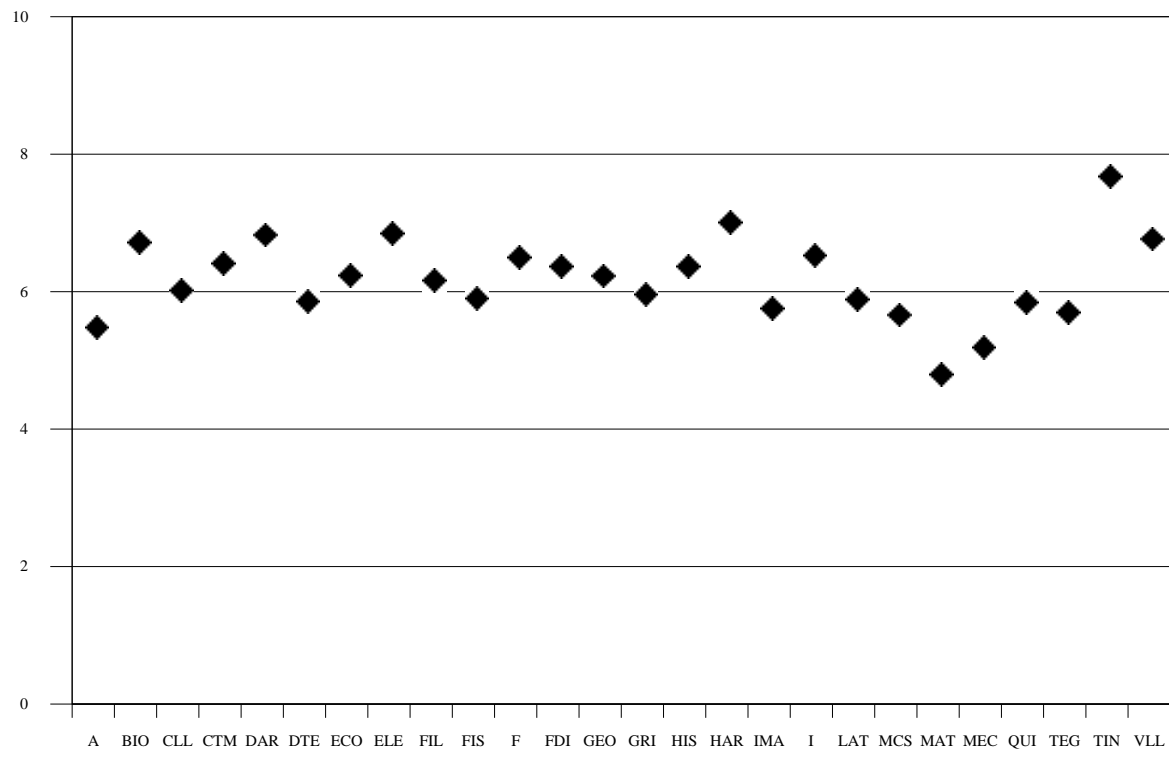
INTERVALO DE CONFIANZA PARA LA MEDIA DE CADA MATERIA (95%)
INTERVAL DE CONFIANÇA PER A LA MITJANA DE CADA MATÈRIA (95%)



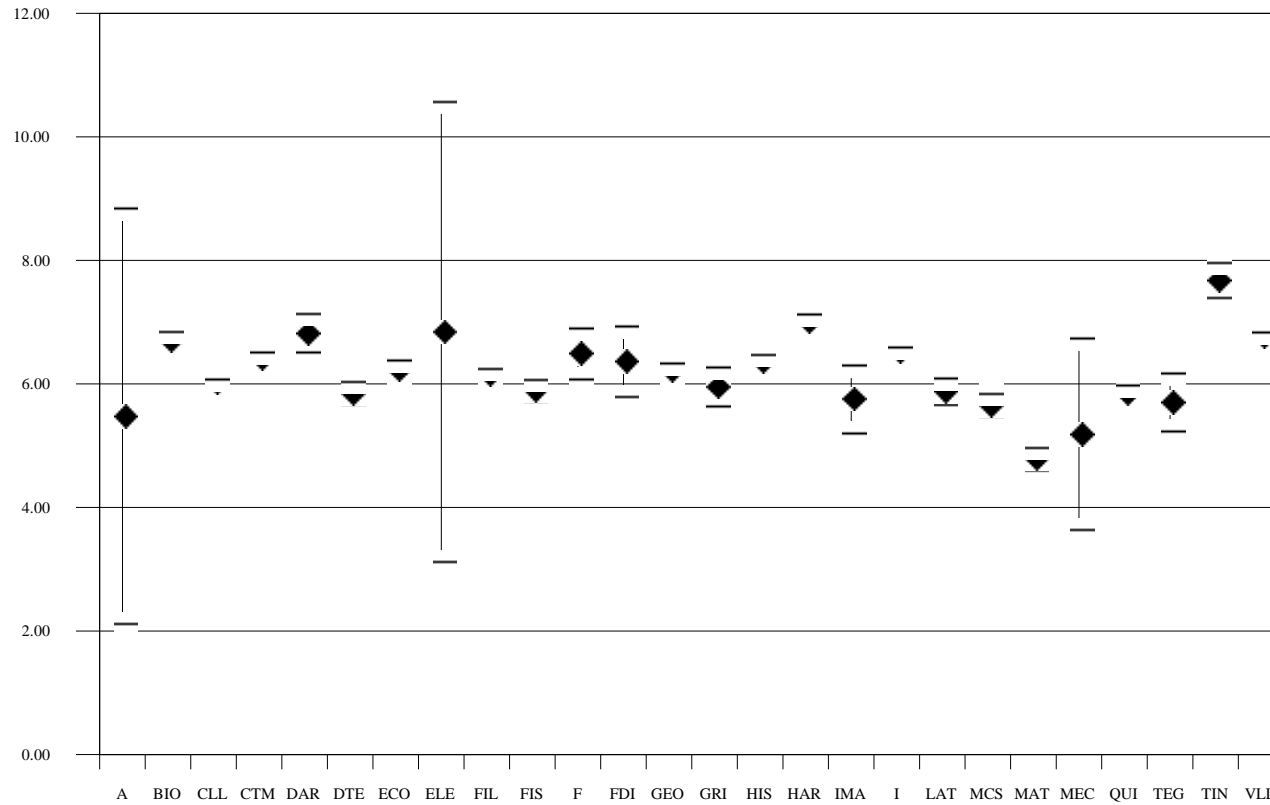
UNIVERSIDAD MIGUEL HERNÁNDEZ DE ELCHE/**RESULTADOS POR MATERIAS/ RESULTATS PER MATÈRIES**

Materias Matèries	Código Codi	Presentados Presentats	Media PAU Mitjana PAU	Desviación típica Desviació típica
Alemán/Alemany	A	3	5,533	2,970
Biología/Biologia	BIO	651	6,767	1,740
Castellano: Lengua y Literatura II/Castellà : Llengua i Literatura II	CLL	2344	6,073	1,427
Ciencias de la Tierra y Medioambientales/Ciències de la Terra i Mediambientals	CTM	515	6,466	1,228
Dibujo Artístico/Dibuix Artístic	DAR	71	6,877	1,345
Dibujo Técnico/Dibuix Tècnic	DTE	405	5,906	1,899
Economía/Economia	ECO	581	6,286	1,900
Electrotecnia/Electrotècnia	ELE	2	6,900	2,687
Filosofía II/Filosofia II	FIL	1447	6,214	1,673
Física/Física	FIS	639	5,952	2,220
Francés/Francés	F	56	6,548	1,574
Fundamentos del Diseño/Fonaments del Disseny	FDI	14	6,421	1,096
Geografía/Geografia	GEO	867	6,281	1,650
Griego II/Grec II	GRI	216	6,010	2,351
Historia del Arte/Història de l'Art	HAR	576	7,063	1,485
Historia/Història	HIS	896	6,419	1,680
Imagen/Imatge	IMA	16	5,813	1,124
Inglés/Anglés	I	2282	6,577	1,667
Latín II/Llatí II	LAT	387	5,934	2,184
Matemáticas Aplic. Ciencias Sociales II/Matemàtiques Aplic. Ciències Socials II	MCS	708	5,712	2,468
Matemáticas II/Matemàtiques II	MAT	618	4,842	2,291
Mecánica/Mecànica	MEC	9	5,244	2,377
Química/Química	QUI	771	5,896	2,020
Técnicas de Expresión Graf-Plásticas/Tècniques d'Expressió Gràficoplàstica	TEG	32	5,756	1,354
Tecnología Industrial/Tecnologia Industrial	TIN	3	7,733	0,252
Valenciano: Lengua y Literatura II/Valencià: Llengua i Literatura II	VLL	1699	6,818	1,461

GRÁFICO DE MEDIAS/ GRÀFIC DE MITJANES



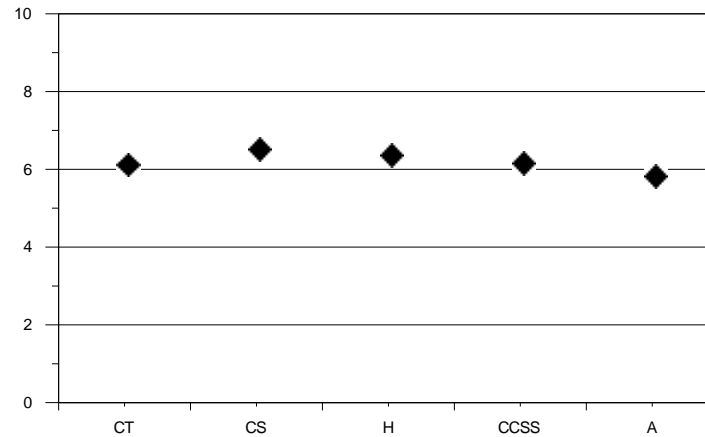
INTERVALO DE CONFIANZA PARA LA MEDIA DE CADA MATERIA (95%)
INTERVAL DE CONFIANÇA PER A LA MITJANA DE CADA MATÈRIA (95%)



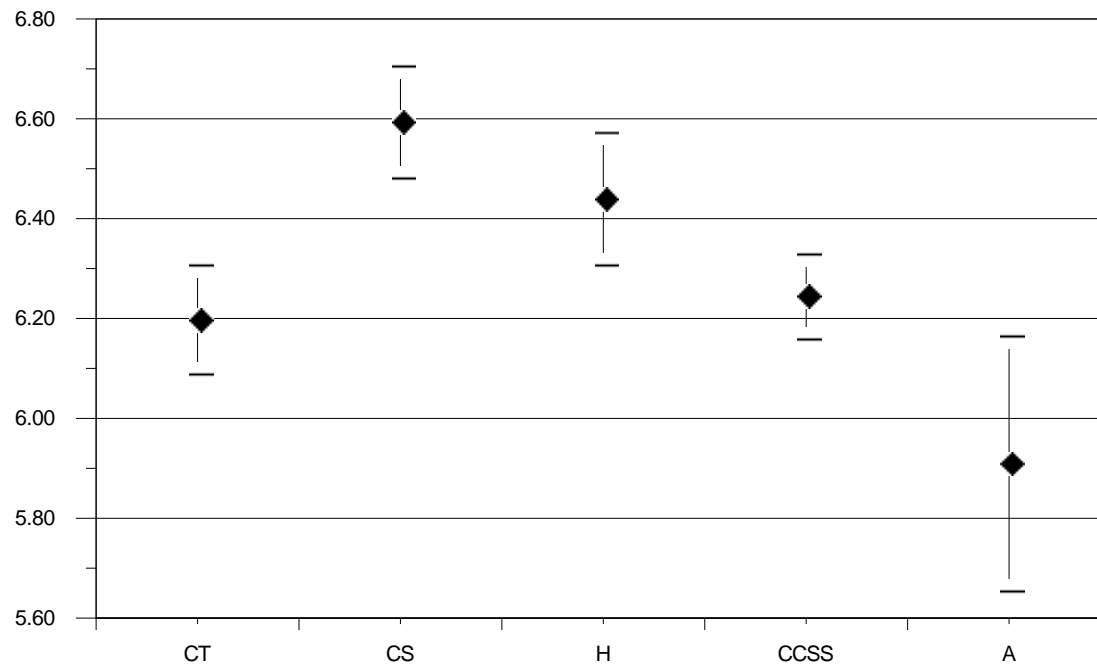
UNIVERSITAT JAUME I

VIA VIA	Código Codi	Presentados Presentats	Media Mitjana	Desviación típica Desviació típica
Artes/Arts	A	32	5,916	0,735
Ciencias Sociales/Ciències Socials	CCSS	555	6,251	1,022
Ciencias de la Salud/Ciències de la Salut	CS	433	6,6	1,193
Científico-Técnica/Científicotècnica	CT	480	6,204	1,225
Humanidades/Humanitats	H	236	6,446	1,042

GRÁFICO DE MEDIAS/ GRÀFIC DE MITJANES



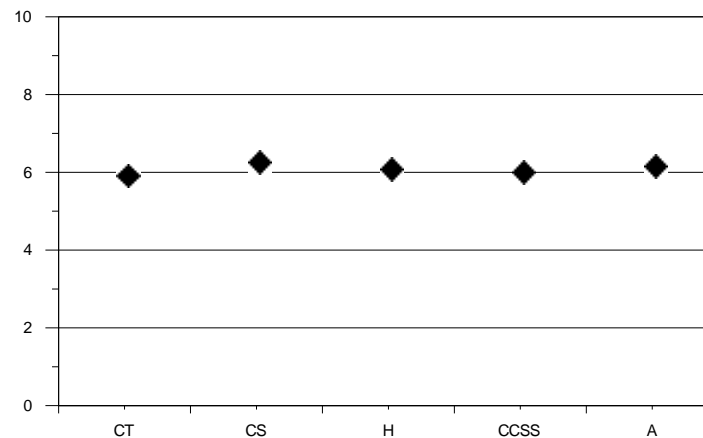
INTERVALO DE CONFIANZA PARA LA MEDIA DE CADA OPCIÓN (95%)
INTERVAL DE CONFIANÇA PER A LA MITJANA DE CADA OPCIO (95%)



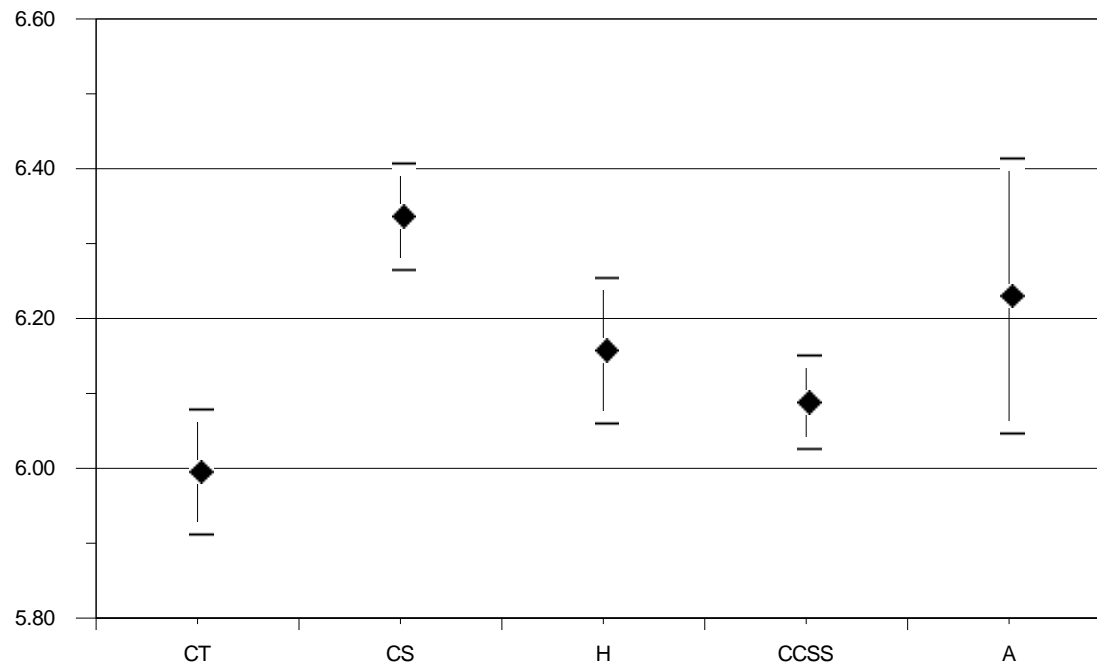
UNIVERSIDAD POLITÉCNICA DE VALENCIA / UNIVERSITAT POLITÈCNICA DE VALENC

VIA VIA	Código Codi	Presentados Presentats	Media Mitjana	Desviación típica Desviació típica
Artes/Arts	A	92	6,235	0,899
Ciencias Sociales/Ciències Socials	CCSS	1179	6,093	1,092
Ciencias de la Salud/Ciències de la Salut	CS	986	6,341	1,143
Científico-Técnica/Científicotècnica	CT	883	6	1,266
Humanidades/Humanitats	H	529	6,162	1,138

GRÁFICO DE MEDIAS/ GRÀFIC DE MITJANES



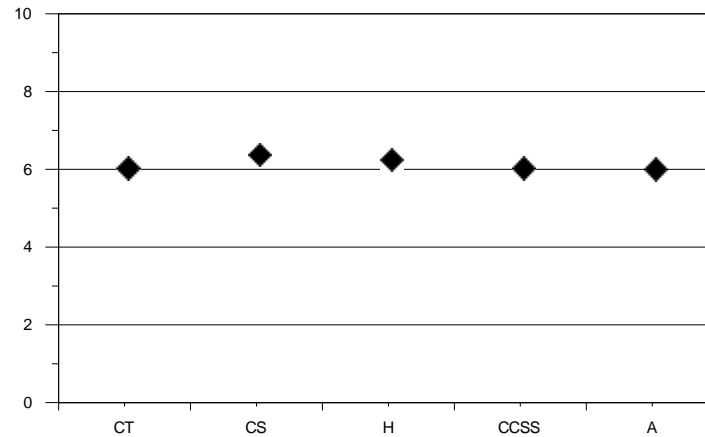
INTERVALO DE CONFIANZA PARA LA MEDIA DE CADA OPCIÓN (95%)
INTERVAL DE CONFIANÇA PER A LA MITJANA DE CADA OPCIO (95%)



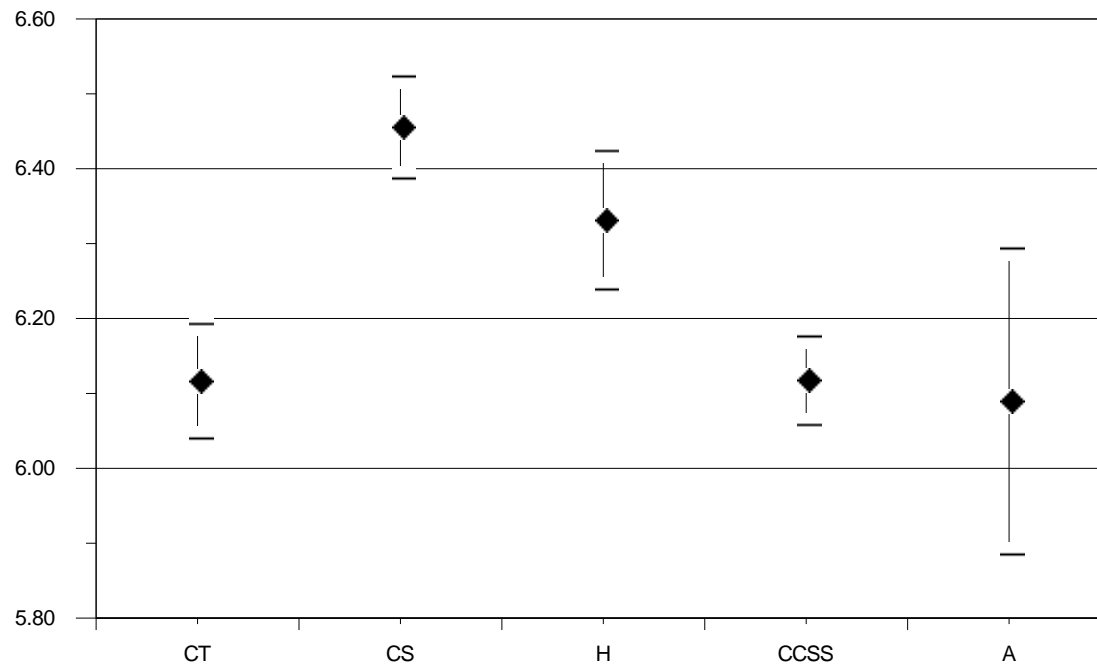
UNIVERSITAT DE VALÈNCIA

VIA VIA	Código Codi	Presentados Presentats	Media Mitjana	Desviación típica Desviació típica
Artes/Arts	A	123	6,094	1,154
Ciencias Sociales/Ciències Socials	CCSS	1341	6,122	1,109
Ciencias de la Salud/Ciències de la Salut	CS	1126	6,46	1,168
Científico-Técnica/Científicotècnica	CT	1143	6,121	1,319
Humanidades/Humanitats	H	547	6,336	1,104

GRÁFICO DE MEDIAS/ GRÀFIC DE MITJANES



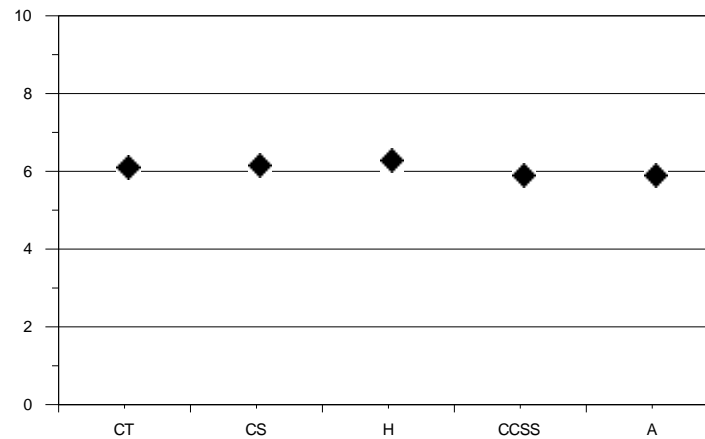
INTERVALO DE CONFIANZA PARA LA MEDIA DE CADA OPCIÓN (95%)
INTERVAL DE CONFIANÇA PER A LA MITJANA DE CADA OPCIO (95%)



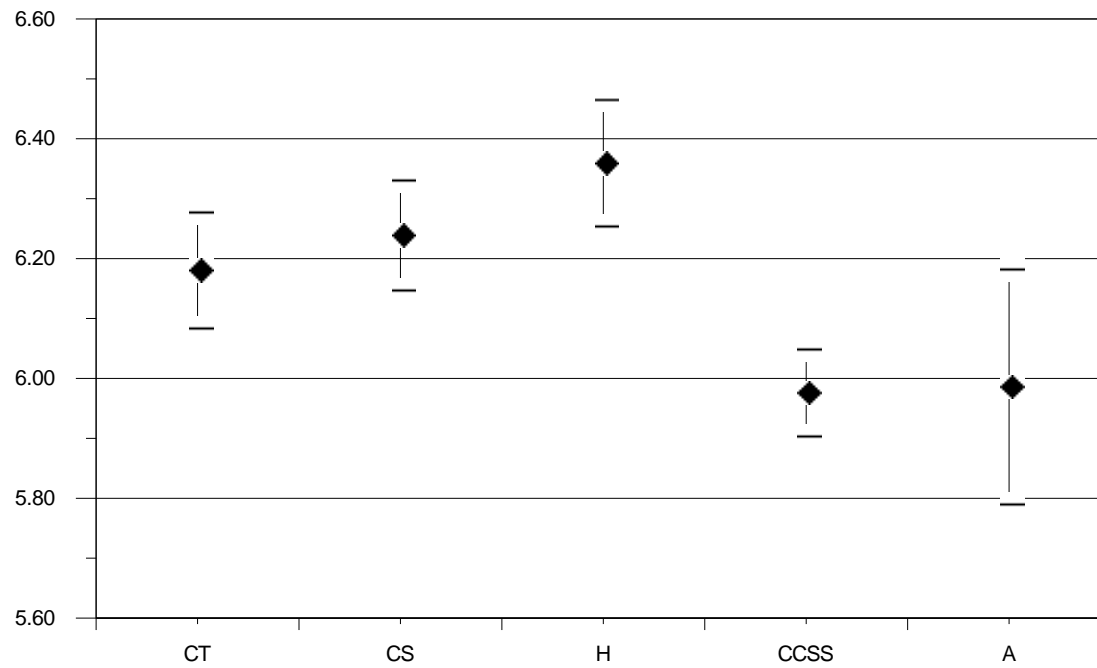
UNIVERSIDAD DE ALICANTE/ UNIVERSITAT D'ALACANT

VIA VIA	Código Codi	Presentados Presentats	Media Mitjana	Desviación típica Desviació típica
Artes/Arts	A	91	5,992	0,955
Ciencias Sociales/Ciències Socials	CCSS	832	5,982	1,068
Ciencias de la Salud/Ciències de la Salut	CS	721	6,245	1,256
Científico-Técnica/Científicotècnica	CT	632	6,186	1,245
Humanidades/Humanitats	H	483	6,365	1,184

GRÁFICO DE MEDIAS/ GRÀFIC DE MITJANES



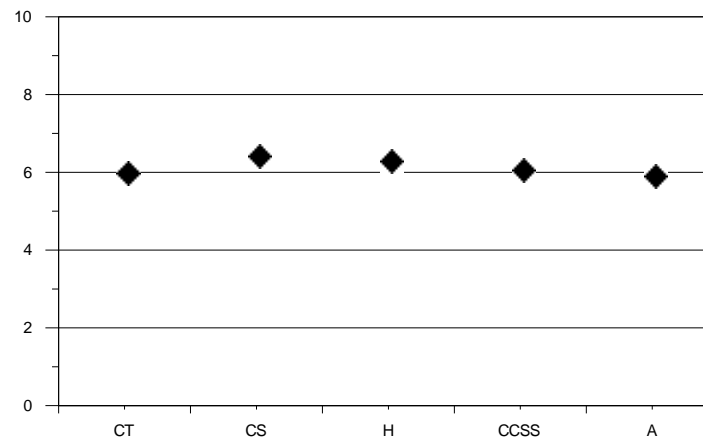
INTERVALO DE CONFIANZA PARA LA MEDIA DE CADA OPCIÓN (95%)
INTERVAL DE CONFIANÇA PER A LA MITJANA DE CADA OPCIO (95%)



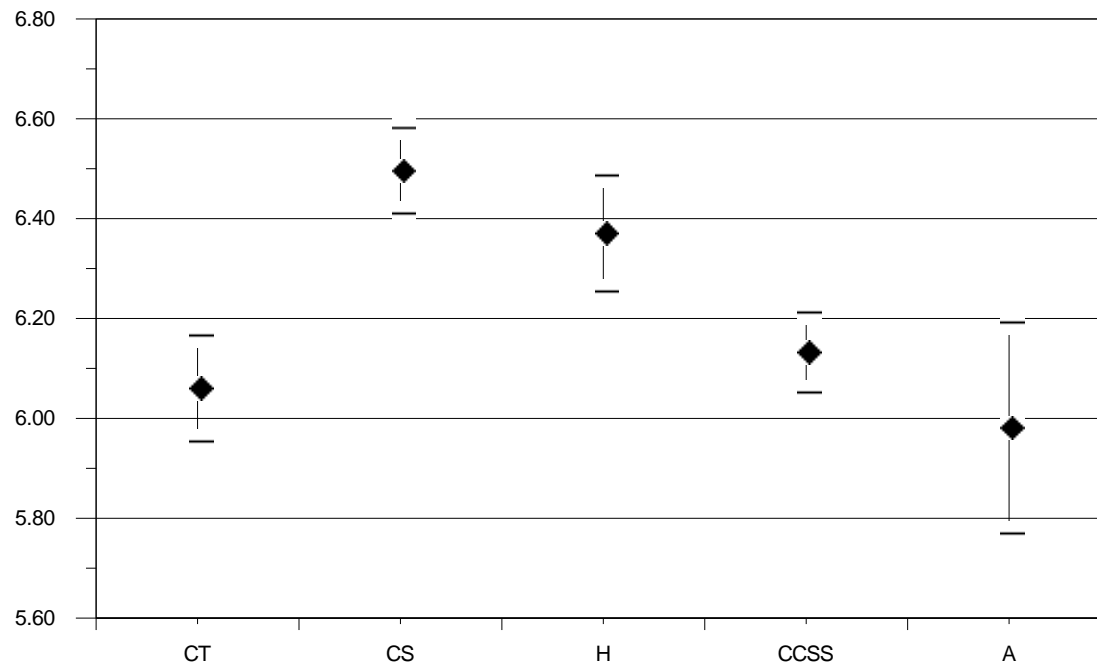
UNIVERSIDAD MIGUEL HERNÁNDEZ DE ELCHE/ UNIVERSITAT MIGUEL HERNÁNDEZ I

VIA VIA	Código Codi	Presentados Presentats	Media Mitjana	Desviación típica Desviació típica
Artes/Arts	A	71	5,988	0,908
Ciencias Sociales/Ciències Socials	CCSS	705	6,139	1,086
Ciencias de la Salud/Ciències de la Salut	CS	649	6,503	1,115
Científico-Técnica/Científicotècnica	CT	585	6,067	1,315
Humanidades/Humanitats	H	387	6,378	1,162

GRÁFICO DE MEDIAS/ GRÀFIC DE MITJANES



INTERVALO DE CONFIANZA PARA LA MEDIA DE CADA OPCIÓN (95%)
INTERVAL DE CONFIANÇA PER A LA MITJANA DE CADA OPCIO (95%)

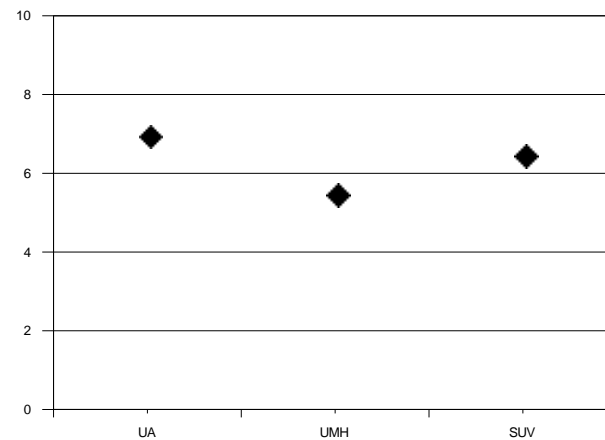


MATERIA: Alemán

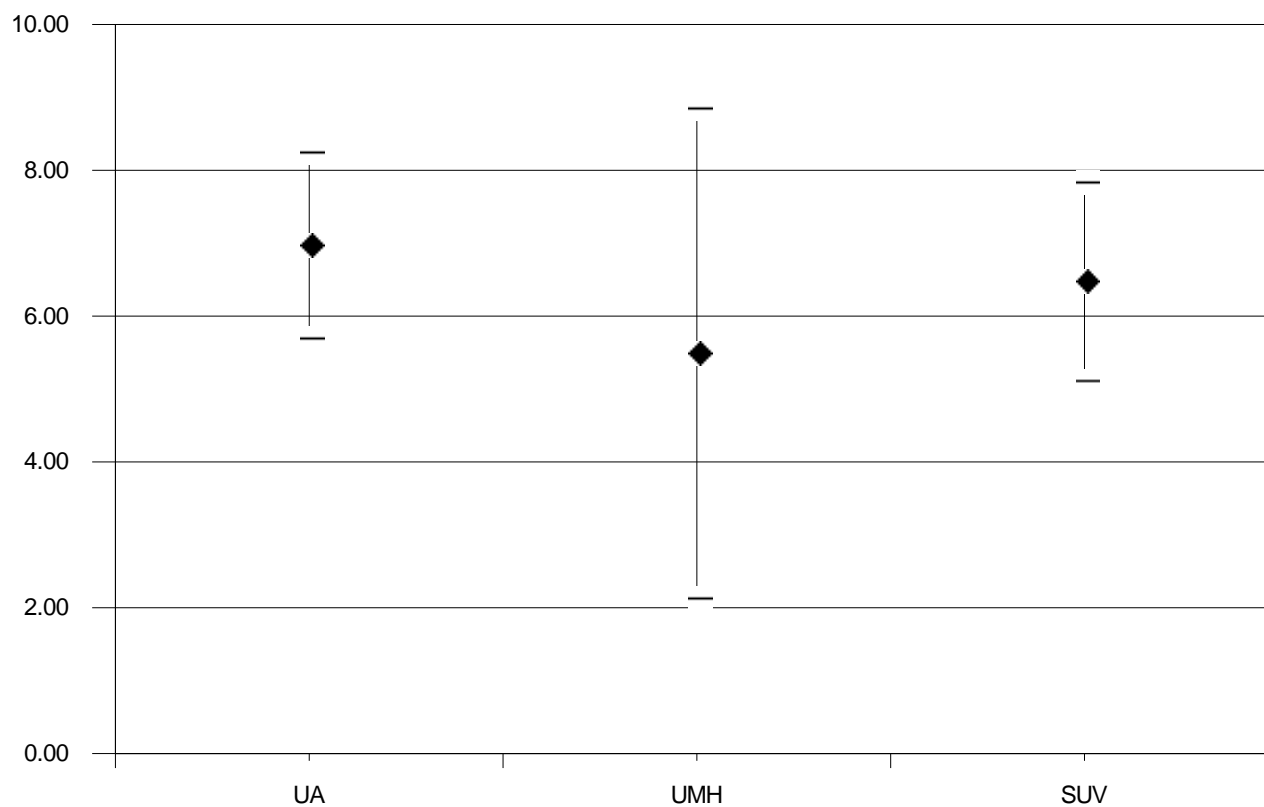
MATÈRIA: Alemany

Universidad <i>Universitat</i>	Código <i>Codi</i>	Presentados <i>Presentats</i>	Media PAU <i>Mitjana PAU</i>	Desviación típica <i>Desviació típica</i>
UNIVERSIDAD DE ALICANTE/ UNIVERSITAT D'ALACANT	001	6	7,017	1,597
UNIVERSIDAD MIGUEL HERNÁNDEZ DE ELCHE/ UNIVERSITAT MIGUEL HERNÁNDEZ D'EL	055	3	5,533	2,970
SISTEMA UNIVERSITARIO VALENCIANO/SISTEMA UNIVERSITARI VALENCIÀ	099	9	6,522	2,086

GRÁFICO DE MEDIAS/ GRÀFIC DE MITJANES



INTERVALO DE CONFIANZA PARA LA MEDIA DE CADA MATERIA (95%)
INTERVAL DE CONFIANÇA PER A LA MITJANA DE CADA MATÈRIA (95%)

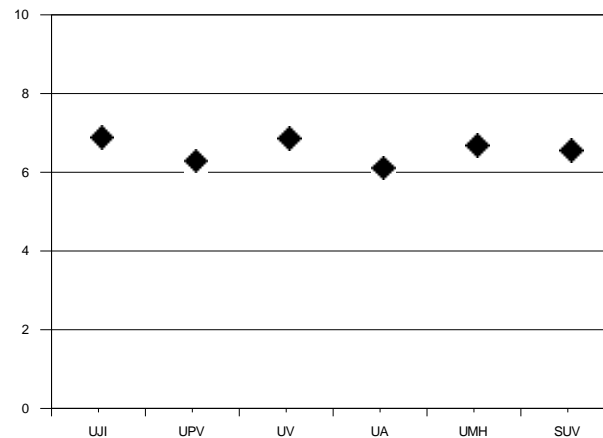


MATERIA: Biología

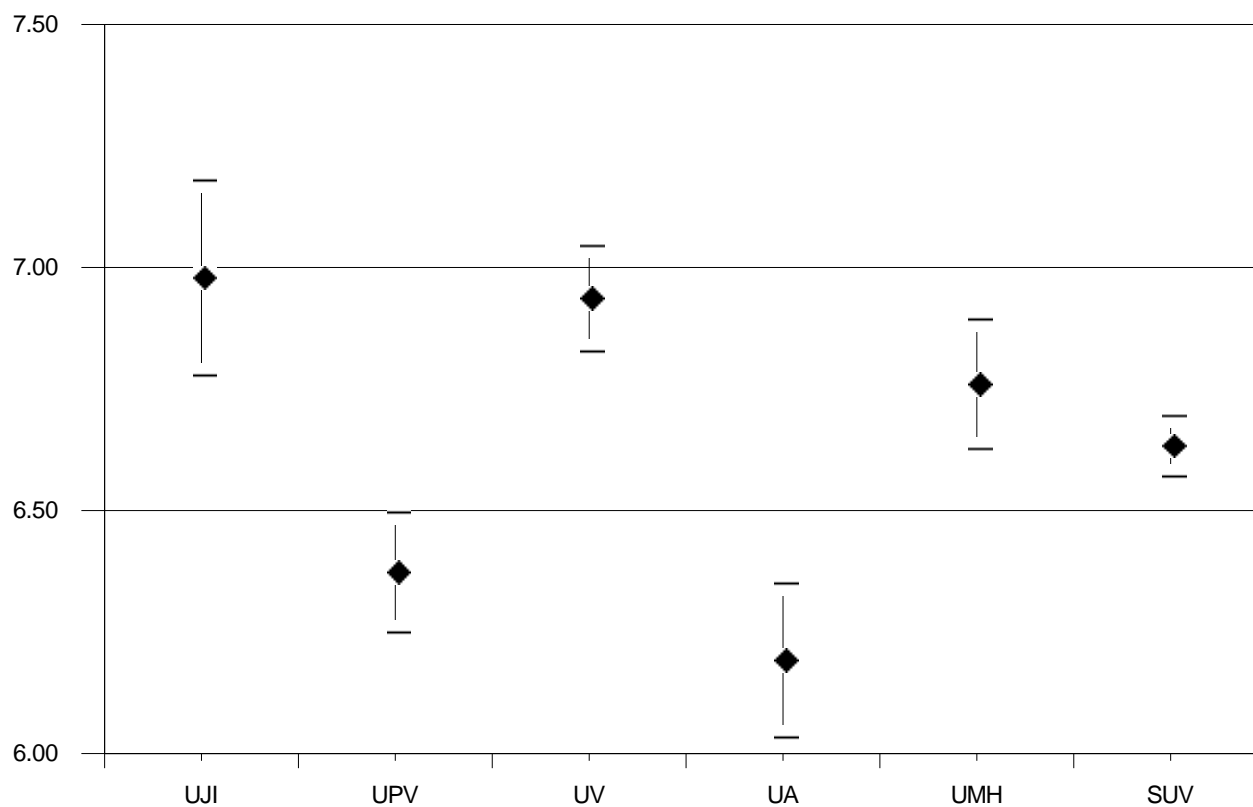
MATÈRIA: Biologia

Universidad <i>Universitat</i>	Código <i>Codi</i>	Presentados <i>Presentats</i>	Media PAU <i>Mitjana PAU</i>	Desviación típica <i>Desviació típica</i>
UNIVERSITAT JAUME I	040	436	6,986	2,133
UNIVERSIDAD POLITÉCNICA DE VALENCIA / UNIVERSITAT POLITÈCNICA DE VALENCIA	027	993	6,380	1,982
UNIVERSITAT DE VALÈNCIA. ESTUDI GENERAL	018	1123	6,944	1,858
UNIVERSIDAD DE ALICANTE/ UNIVERSITAT D'ALACANT	001	722	6,199	2,166
UNIVERSIDAD MIGUEL HERNÁNDEZ DE ELCHE/ UNIVERSITAT MIGUEL HERNÁNDEZ D'EL	055	651	6,767	1,740
SISTEMA UNIVERSITARIO VALENCIANO/SISTEMA UNIVERSITARI VALENCIÀ	099	3925	6,640	1,986

GRÁFICO DE MEDIAS/ GRÀFIC DE MITJANES



INTERVALO DE CONFIANZA PARA LA MEDIA DE CADA MATERIA (95%)
INTERVAL DE CONFIANÇA PER A LA MITJANA DE CADA MATÈRIA (95%)

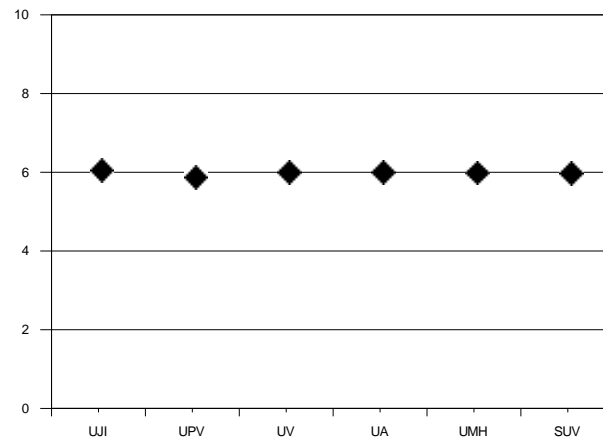


MATERIA: Castellano: Lengua y Literatura II

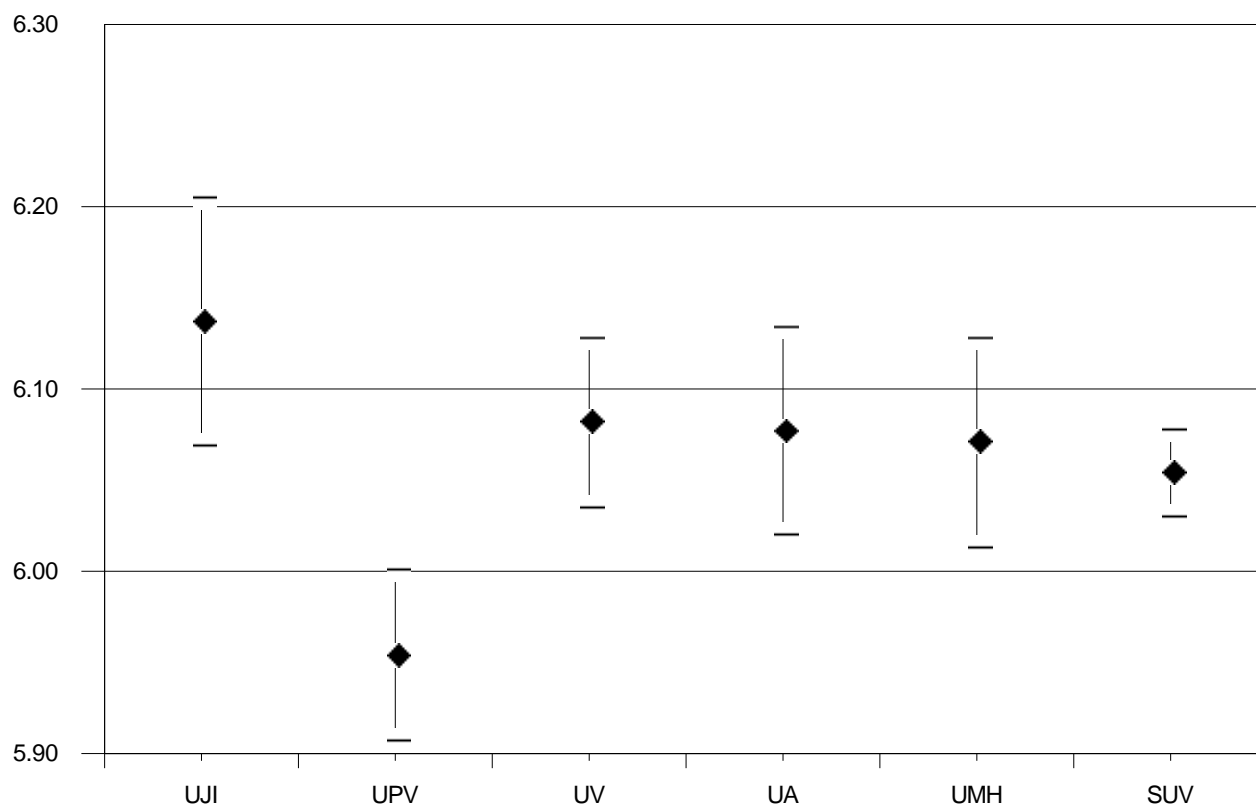
MATÈRIA: Castellà : Llengua i Literatura II

Universidad Universitat	Código Codi	Presentados Presentats	Media PAU Mitjana PAU	Desviación típica Desviació típica
UNIVERSITAT JAUME I	040	1705	6,139	1,440
UNIVERSIDAD POLITÉCNICA DE VALENCIA / UNIVERSITAT POLITÈCNICA DE VALENCIA	027	3624	5,956	1,441
UNIVERSITAT DE VALÈNCIA. ESTUDI GENERAL	018	4164	6,084	1,537
UNIVERSIDAD DE ALICANTE/ UNIVERSITAT D'ALACANT	001	2688	6,079	1,513
UNIVERSIDAD MIGUEL HERNÁNDEZ DE ELCHE/ UNIVERSITAT MIGUEL HERNÁNDEZ D'EL	055	2344	6,073	1,427
SISTEMA UNIVERSITARIO VALENCIANO/SISTEMA UNIVERSITARI VALENCIÀ	099	14525	6,056	1,481

GRÁFICO DE MEDIAS/ GRÀFIC DE MITJANES



INTERVALO DE CONFIANZA PARA LA MEDIA DE CADA MATERIA (95%)
INTERVAL DE CONFIANÇA PER A LA MITJANA DE CADA MATÈRIA (95%)

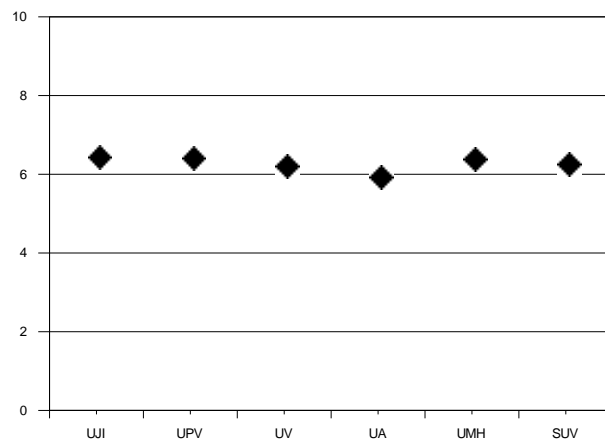


MATERIA: Ciencias de la Tierra y Medioambientales

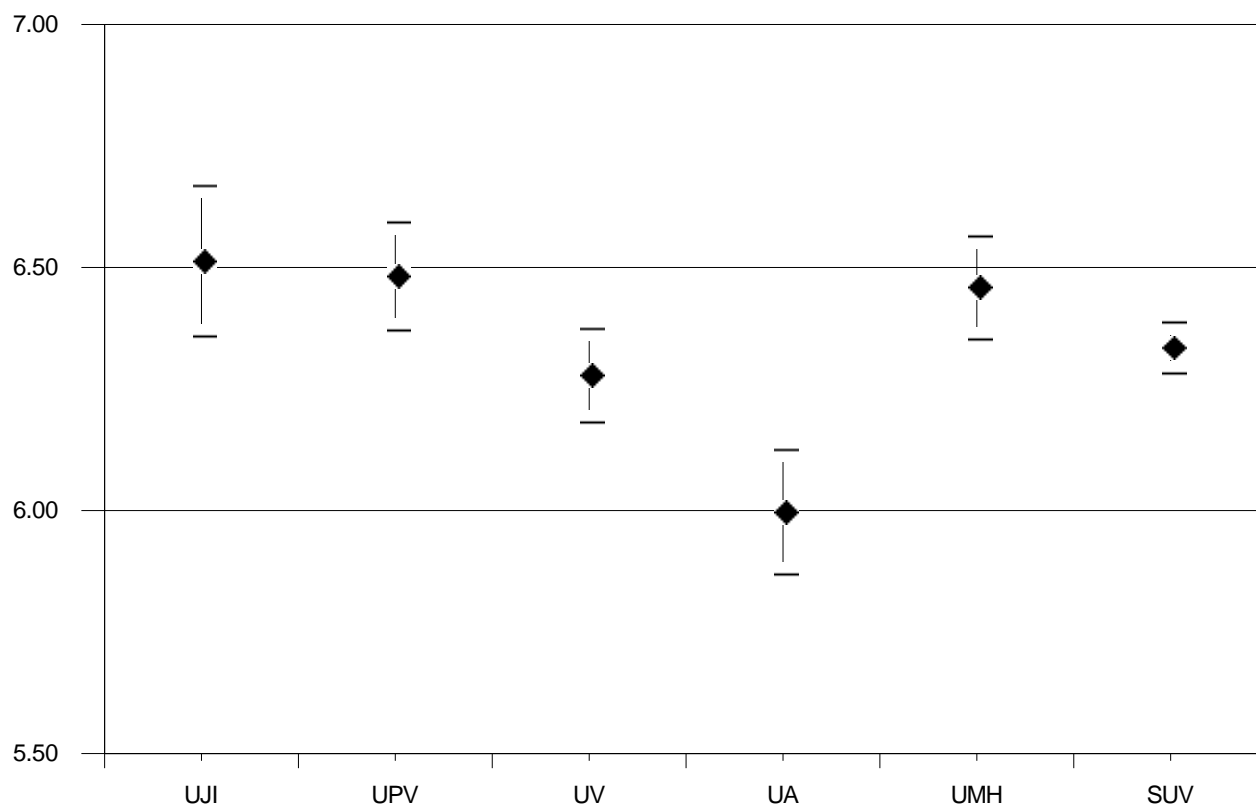
MATÈRIA: Ciències de la Terra i Mediambientals

Universidad <i>Universitat</i>	Código <i>Codi</i>	Presentados <i>Presentats</i>	Media PAU <i>Mitjana PAU</i>	Desviación típica <i>Desviació típica</i>
UNIVERSITAT JAUME I	040	321	6,520	1,416
UNIVERSIDAD POLITÉCNICA DE VALENCIA / UNIVERSITAT POLITÈCNICA DE VALENCIA	027	734	6,489	1,536
UNIVERSITAT DE VALÈNCIA. ESTUDI GENERAL	018	842	6,285	1,427
UNIVERSIDAD DE ALICANTE/ UNIVERSITAT D'ALACANT	001	537	6,004	1,517
UNIVERSIDAD MIGUEL HERNÁNDEZ DE ELCHE/ UNIVERSITAT MIGUEL HERNÁNDEZ D'EL	055	515	6,466	1,228
SISTEMA UNIVERSITARIO VALENCIANO/SISTEMA UNIVERSITARI VALENCIÀ	099	2949	6,342	1,449

GRÁFICO DE MEDIAS/ GRÀFIC DE MITJANES



INTERVALO DE CONFIANZA PARA LA MEDIA DE CADA MATERIA (95%)
INTERVAL DE CONFIANÇA PER A LA MITJANA DE CADA MATÈRIA (95%)

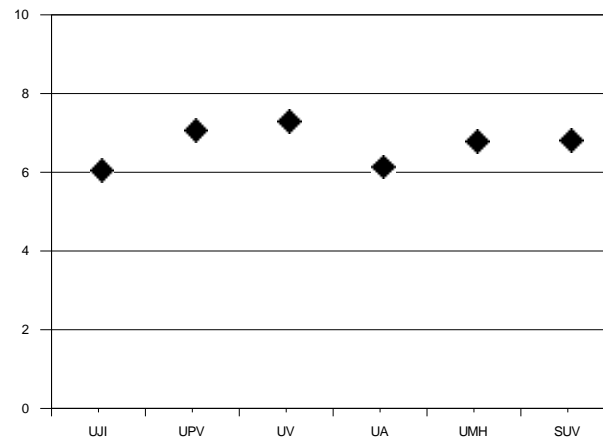


MATERIA: Dibujo Artístico

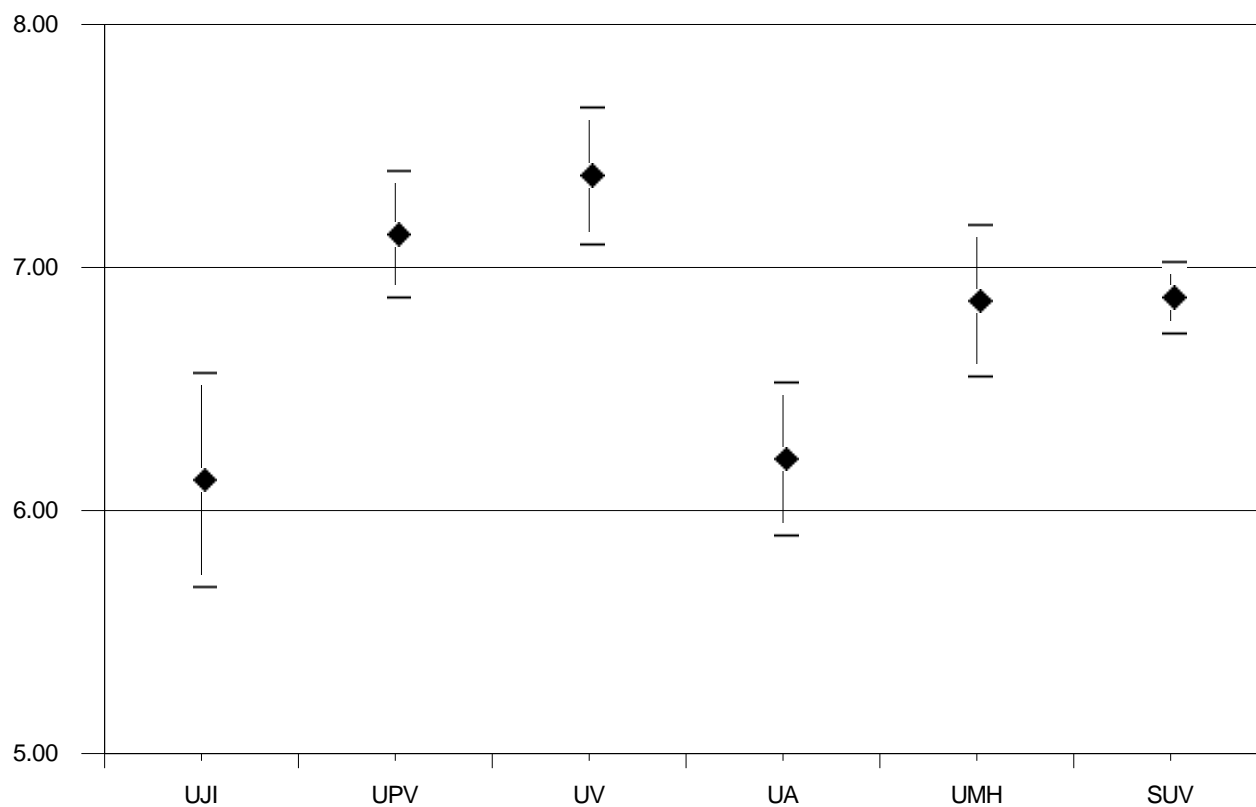
MATÈRIA: Dibuix Artístic

Universidad <i>Universitat</i>	Código <i>Codi</i>	Presentados <i>Presentats</i>	Media PAU <i>Mitjana PAU</i>	Desviación típica <i>Desviació típica</i>
UNIVERSITAT JAUME I	040	32	6,141	1,271
UNIVERSIDAD POLITÉCNICA DE VALENCIA / UNIVERSITAT POLITÈCNICA DE VALENCIA	027	92	7,152	1,272
UNIVERSITAT DE VALÈNCIA. ESTUDI GENERAL	018	123	7,392	1,587
UNIVERSIDAD DE ALICANTE/ UNIVERSITAT D'ALACANT	001	91	6,227	1,531
UNIVERSIDAD MIGUEL HERNÁNDEZ DE ELCHE/ UNIVERSITAT MIGUEL HERNÁNDEZ D'EL	055	71	6,877	1,345
SISTEMA UNIVERSITARIO VALENCIANO/SISTEMA UNIVERSITARI VALENCIÀ	099	409	6,892	1,516

GRÁFICO DE MEDIAS/ GRÀFIC DE MITJANES



INTERVALO DE CONFIANZA PARA LA MEDIA DE CADA MATERIA (95%)
INTERVAL DE CONFIANÇA PER A LA MITJANA DE CADA MATÈRIA (95%)

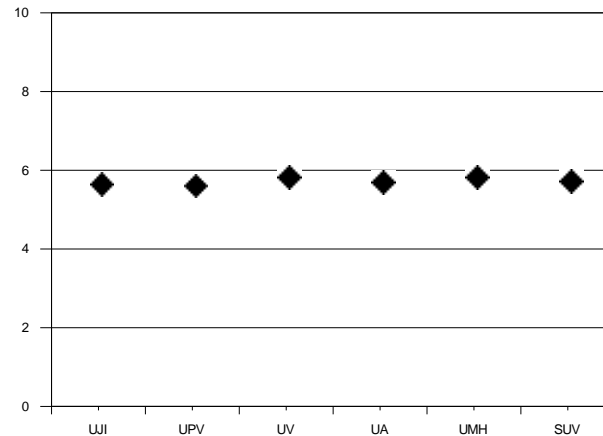


MATERIA: Dibujo Técnico

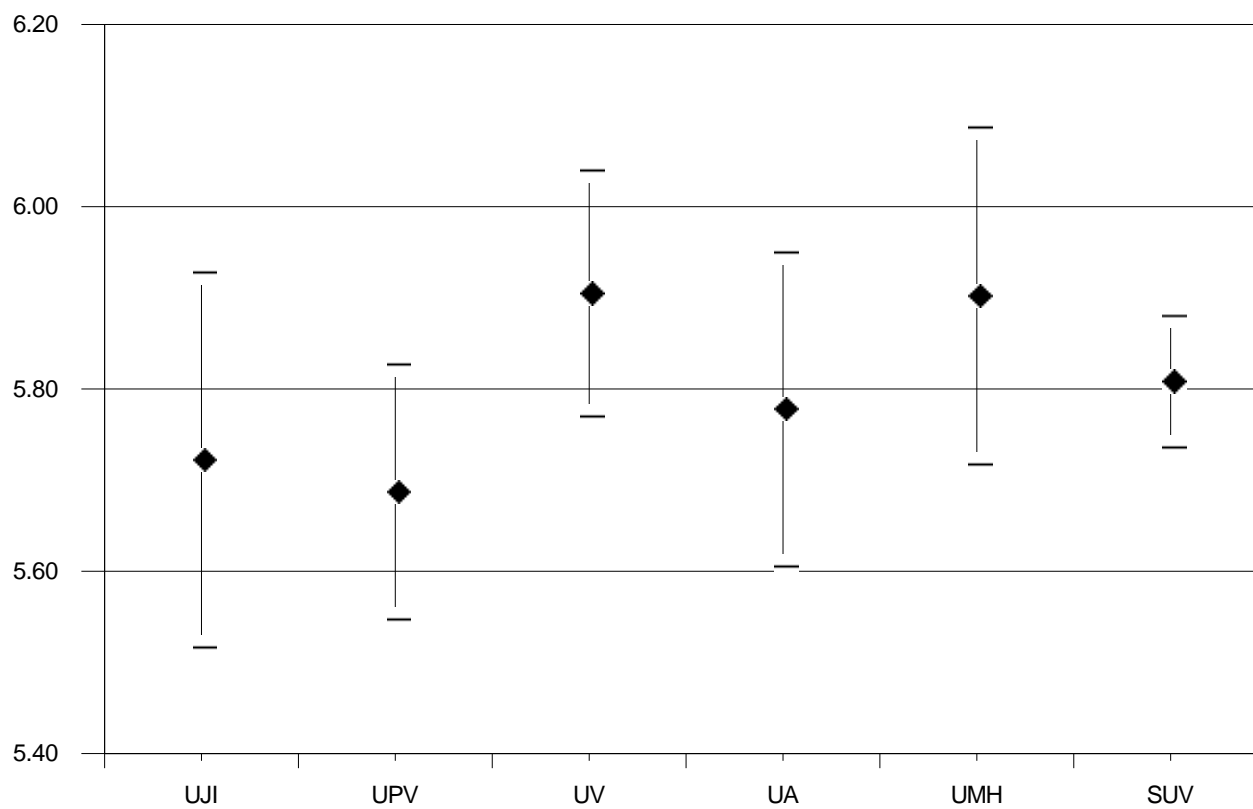
MATÈRIA: Dibuix Tècnic

Universidad <i>Universitat</i>	Código <i>Codi</i>	Presentados <i>Presentats</i>	Media PAU <i>Mitjana PAU</i>	Desviación típica <i>Desviació típica</i>
UNIVERSITAT JAUME I	040	307	5,726	1,839
UNIVERSIDAD POLITÉCNICA DE VALENCIA / UNIVERSITAT POLITÈCNICA DE VALENCIA	027	617	5,691	1,779
UNIVERSITAT DE VALÈNCIA. ESTUDI GENERAL	018	782	5,909	1,925
UNIVERSIDAD DE ALICANTE/ UNIVERSITAT D'ALACANT	001	421	5,782	1,805
UNIVERSIDAD MIGUEL HERNÁNDEZ DE ELCHE/ UNIVERSITAT MIGUEL HERNÁNDEZ D'EL	055	405	5,906	1,899
SISTEMA UNIVERSITARIO VALENCIANO/SISTEMA UNIVERSITARI VALENCIÀ	099	2532	5,812	1,857

GRÁFICO DE MEDIAS/ GRÀFIC DE MITJANES



INTERVALO DE CONFIANZA PARA LA MEDIA DE CADA MATERIA (95%)
INTERVAL DE CONFIANÇA PER A LA MITJANA DE CADA MATÈRIA (95%)

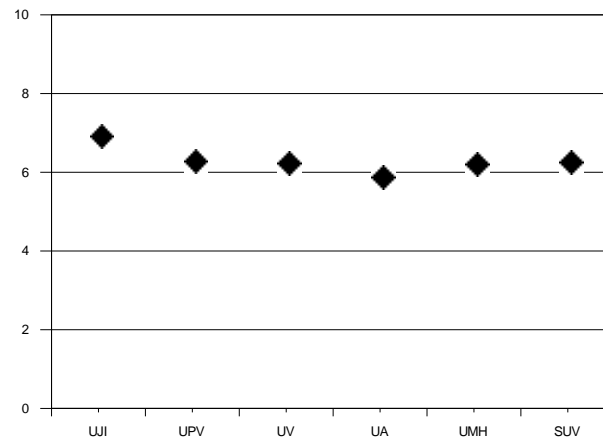


MATERIA: Economía

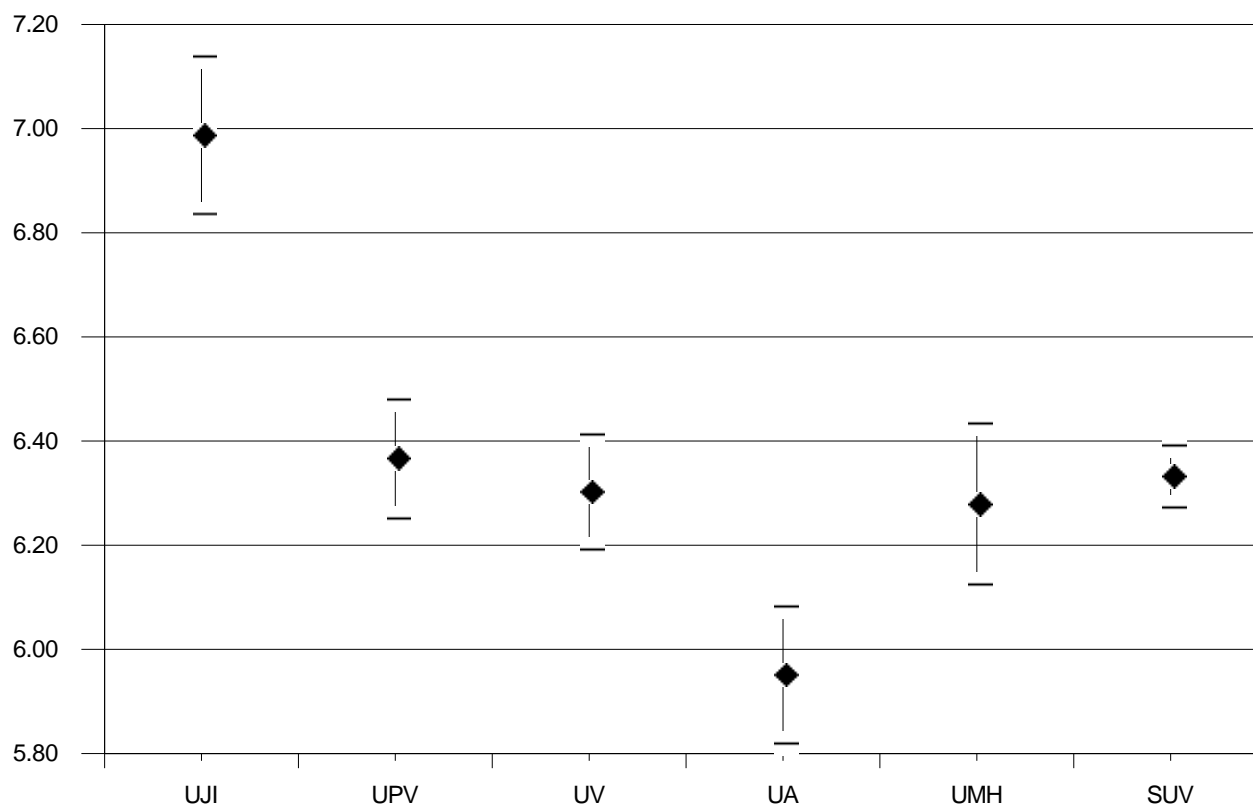
MATÈRIA: Economia

Universidad <i>Universitat</i>	Código <i>Codi</i>	Presentados <i>Presentats</i>	Media PAU <i>Mitjana PAU</i>	Desviación típica <i>Desviació típica</i>
UNIVERSITAT JAUME I	040	449	6,994	1,636
UNIVERSIDAD POLITÉCNICA DE VALENCIA / UNIVERSITAT POLITÈCNICA DE VALENCIA	027	985	6,373	1,832
UNIVERSITAT DE VALÈNCIA. ESTUDI GENERAL	018	1129	6,309	1,902
UNIVERSIDAD DE ALICANTE/ UNIVERSITAT D'ALACANT	001	690	5,958	1,770
UNIVERSIDAD MIGUEL HERNÁNDEZ DE ELCHE/ UNIVERSITAT MIGUEL HERNÁNDEZ D'EL	055	581	6,286	1,900
SISTEMA UNIVERSITARIO VALENCIANO/SISTEMA UNIVERSITARI VALENCIÀ	099	3834	6,339	1,851

GRÁFICO DE MEDIAS/ GRÀFIC DE MITJANES



INTERVALO DE CONFIANZA PARA LA MEDIA DE CADA MATERIA (95%)
INTERVAL DE CONFIANÇA PER A LA MITJANA DE CADA MATÈRIA (95%)

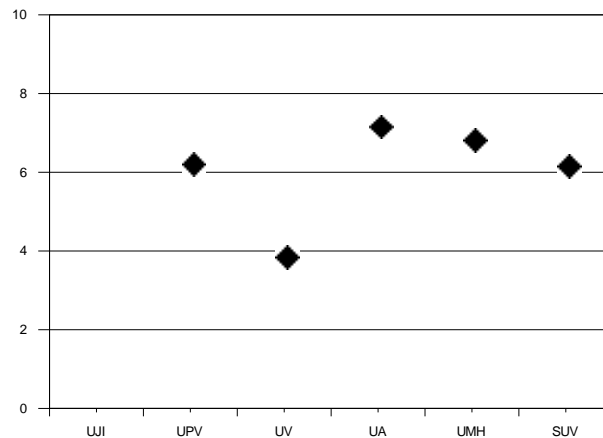


MATERIA: Electrotecnia

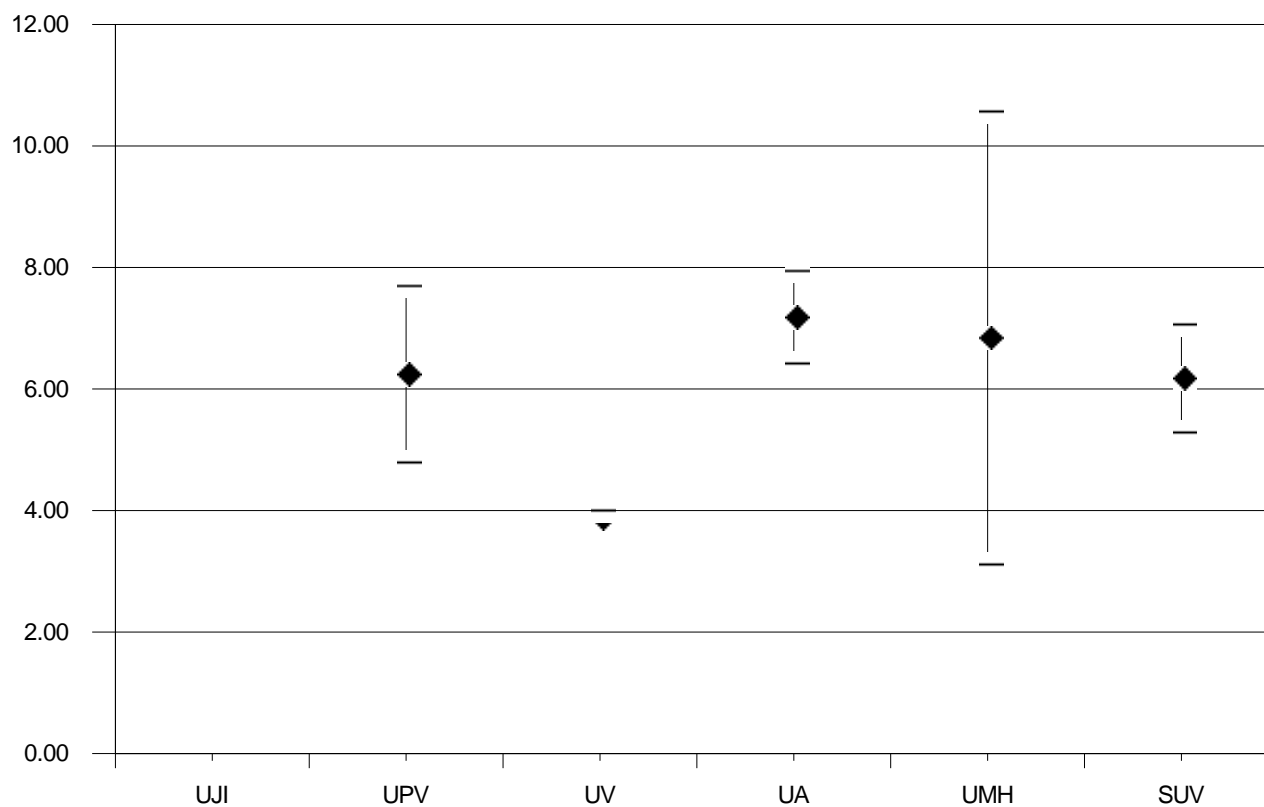
MATÈRIA: Electrotècnia

Universidad Universitat	Código Codi	Presentados Presentats	Media PAU Mitjana PAU	Desviación típica Desviació típica
UNIVERSITAT JAUME I	040	0		
UNIVERSIDAD POLITÉCNICA DE VALENCIA / UNIVERSITAT POLITÈCNICA DE VALENCIA	027	8	6,300	2,096
UNIVERSITAT DE VALÈNCIA. ESTUDI GENERAL	018	3	3,933	0,115
UNIVERSIDAD DE ALICANTE/ UNIVERSITAT D'ALACANT	001	5	7,240	0,871
UNIVERSIDAD MIGUEL HERNÁNDEZ DE ELCHE/ UNIVERSITAT MIGUEL HERNÁNDEZ D'EL	055	2	6,900	2,687
SISTEMA UNIVERSITARIO VALENCIANO/SISTEMA UNIVERSITARI VALENCIÀ	099	18	6,233	1,924

GRÁFICO DE MEDIAS/ GRÀFIC DE MITJANES



INTERVALO DE CONFIANZA PARA LA MEDIA DE CADA MATERIA (95%)
INTERVAL DE CONFIANÇA PER A LA MITJANA DE CADA MATÈRIA (95%)

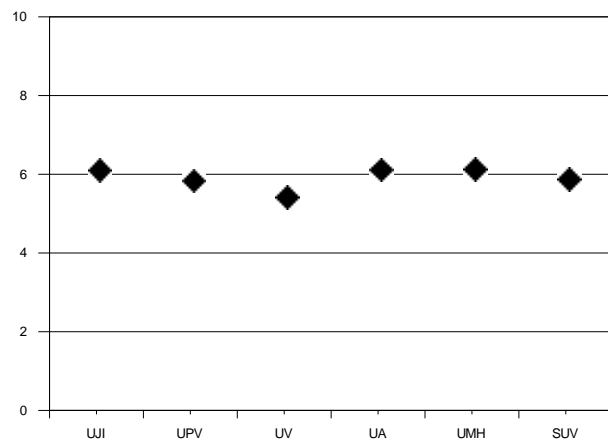


MATERIA: Filosofía II

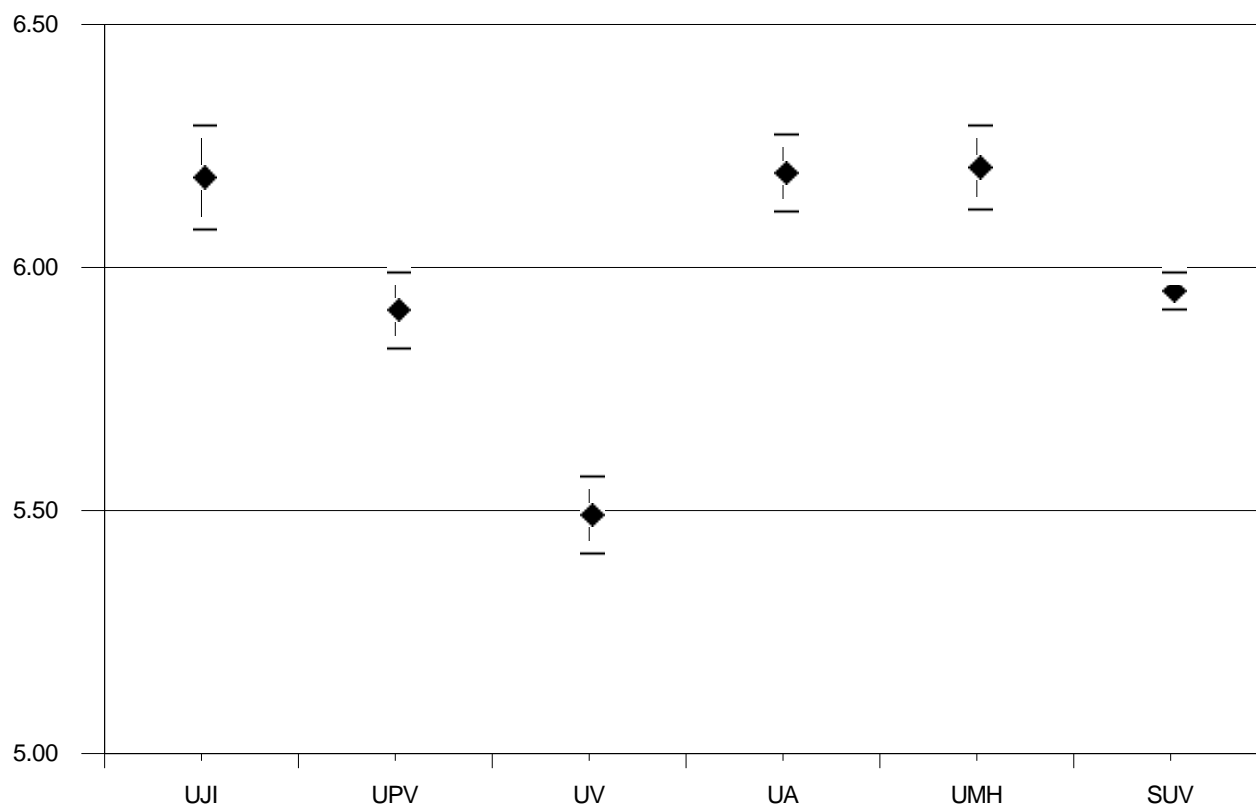
MATÈRIA: Filosofia II

Universidad <i>Universitat</i>	Código <i>Codi</i>	Presentados <i>Presentats</i>	Media PAU <i>Mitjana PAU</i>	Desviación típica <i>Desviació típica</i>
UNIVERSITAT JAUME I	040	979	6,192	1,699
UNIVERSIDAD POLITÉCNICA DE VALENCIA / UNIVERSITAT POLITÈCNICA DE VALENCIA	027	1975	5,920	1,776
UNIVERSITAT DE VALÈNCIA. ESTUDI GENERAL	018	1987	5,498	1,808
UNIVERSIDAD DE ALICANTE/ UNIVERSITAT D'ALACANT	001	1629	6,202	1,630
UNIVERSIDAD MIGUEL HERNÁNDEZ DE ELCHE/ UNIVERSITAT MIGUEL HERNÁNDEZ D'EL	055	1447	6,214	1,673
SISTEMA UNIVERSITARIO VALENCIANO/SISTEMA UNIVERSITARI VALENCIÀ	099	8017	5,959	1,751

GRÁFICO DE MEDIAS/ GRÀFIC DE MITJANES



INTERVALO DE CONFIANZA PARA LA MEDIA DE CADA MATERIA (95%)
INTERVAL DE CONFIANÇA PER A LA MITJANA DE CADA MATÈRIA (95%)

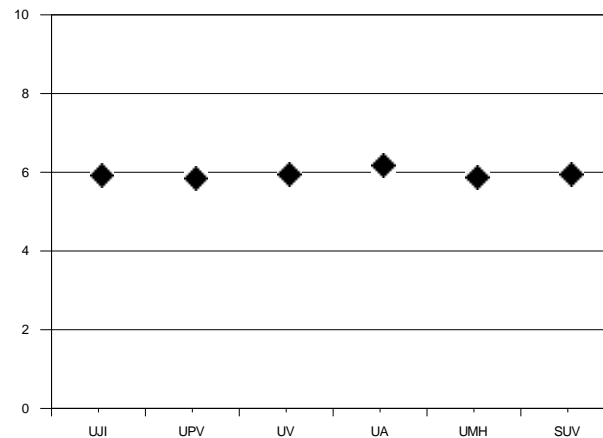


MATERIA: Física

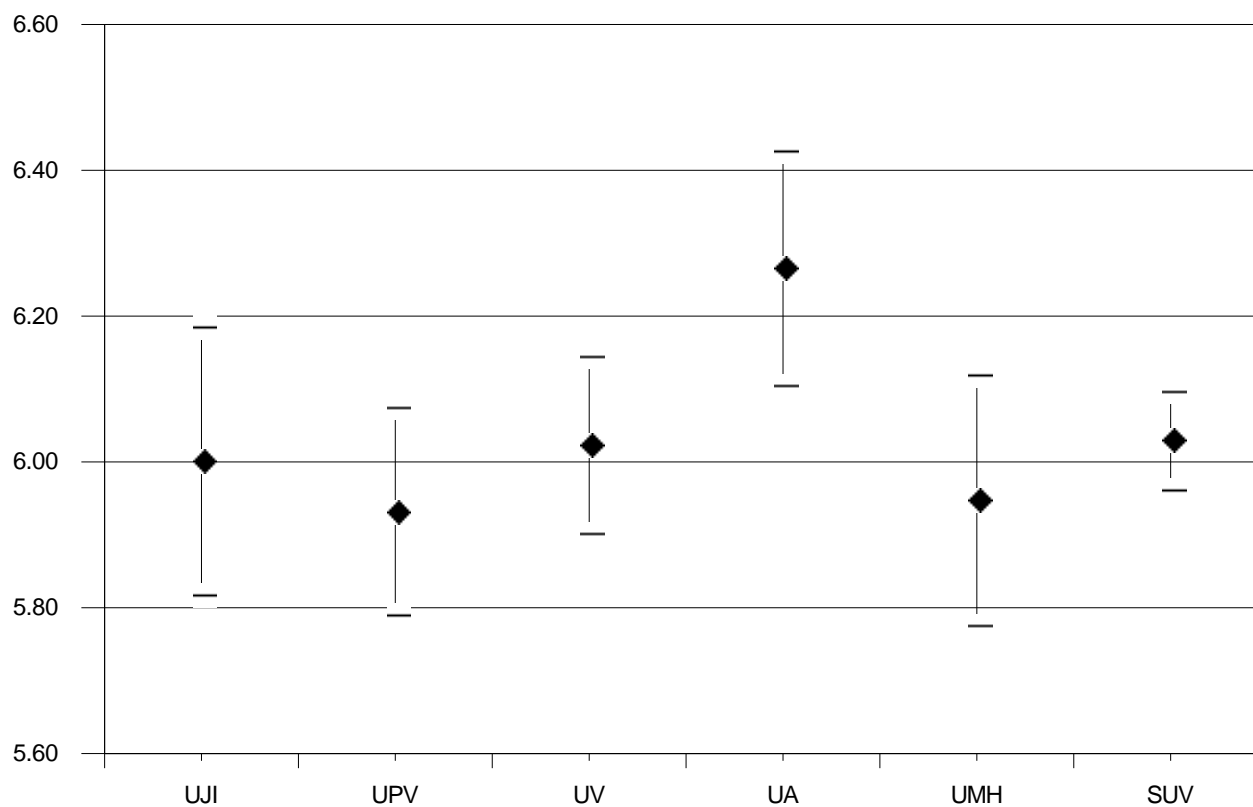
MATÈRIA: Física

Universidad <i>Universitat</i>	Código <i>Codi</i>	Presentados <i>Presentats</i>	Media PAU <i>Mitjana PAU</i>	Desviación típica <i>Desviació típica</i>
UNIVERSITAT JAUME I	040	514	6,006	2,126
UNIVERSIDAD POLITÉCNICA DE VALENCIA / UNIVERSITAT POLITÈCNICA DE VALENCIA	027	981	5,936	2,272
UNIVERSITAT DE VALÈNCIA. ESTUDI GENERAL	018	1244	6,028	2,188
UNIVERSIDAD DE ALICANTE/ UNIVERSITAT D'ALACANT	001	716	6,270	2,196
UNIVERSIDAD MIGUEL HERNÁNDEZ DE ELCHE/ UNIVERSITAT MIGUEL HERNÁNDEZ D'EL	055	639	5,952	2,220
SISTEMA UNIVERSITARIO VALENCIANO/SISTEMA UNIVERSITARI VALENCIÀ	099	4094	6,034	2,209

GRÁFICO DE MEDIAS/ GRÀFIC DE MITJANES



INTERVALO DE CONFIANZA PARA LA MEDIA DE CADA MATERIA (95%)
INTERVAL DE CONFIANÇA PER A LA MITJANA DE CADA MATÈRIA (95%)

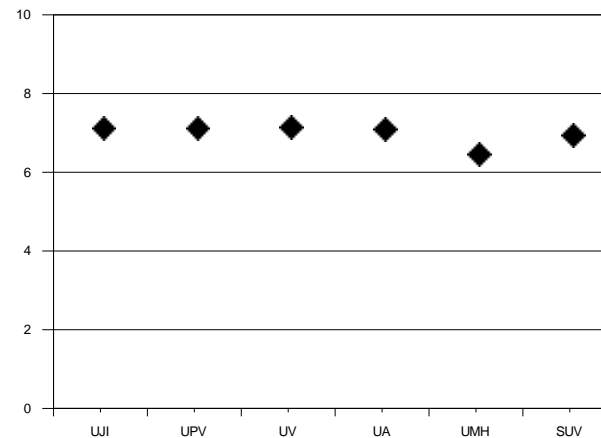


MATERIA: Francés

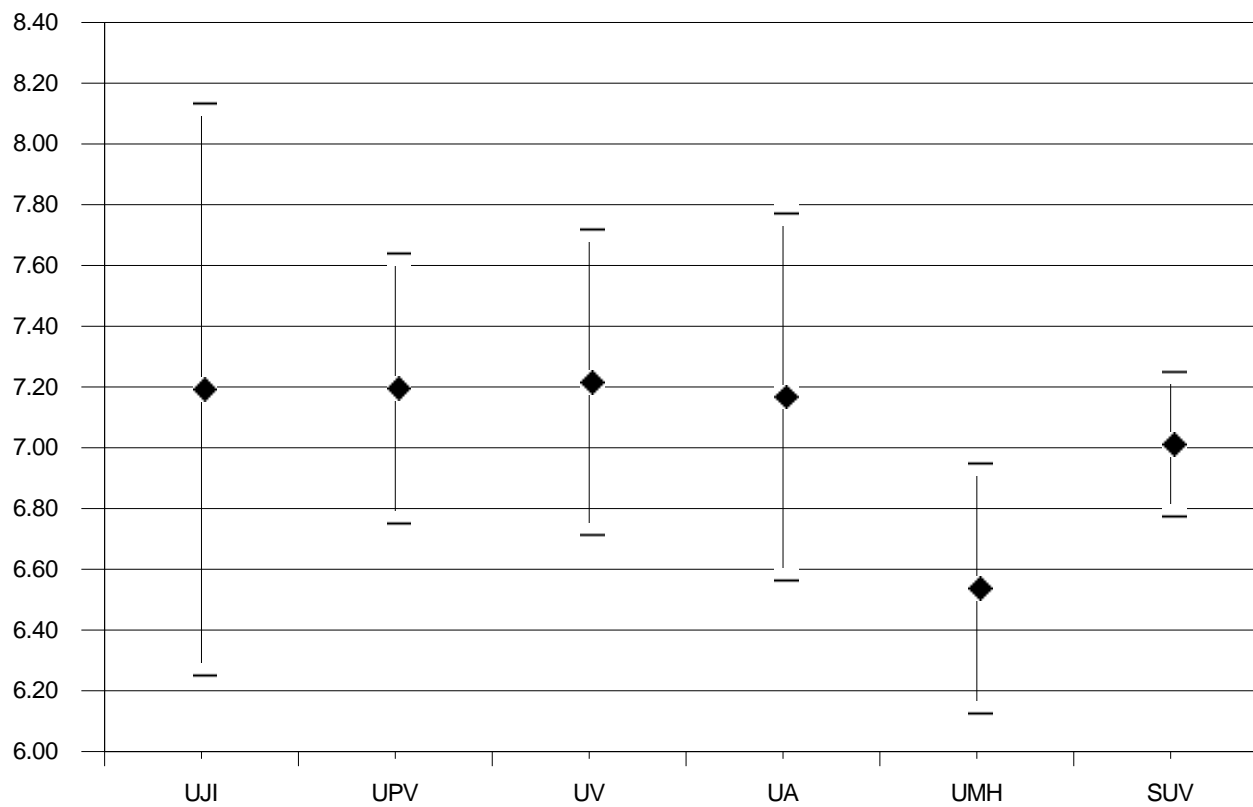
MATÈRIA: Francés

Universidad <i>Universitat</i>	Código <i>Codi</i>	Presentados <i>Presentats</i>	Media PAU <i>Mitjana PAU</i>	Desviación típica <i>Desviació típica</i>
UNIVERSITAT JAUME I	040	20	7,203	2,148
UNIVERSIDAD POLITÉCNICA DE VALENCIA / UNIVERSITAT POLITÈCNICA DE VALENCIA	027	56	7,207	1,695
UNIVERSITAT DE VALÈNCIA. ESTUDI GENERAL	018	32	7,228	1,452
UNIVERSIDAD DE ALICANTE/ UNIVERSITAT D'ALACANT	001	39	7,179	1,925
UNIVERSIDAD MIGUEL HERNÁNDEZ DE ELCHE/ UNIVERSITAT MIGUEL HERNÁNDEZ D'EL	055	56	6,548	1,574
SISTEMA UNIVERSITARIO VALENCIANO/SISTEMA UNIVERSITARI VALENCIÀ	099	203	7,023	1,731

GRÁFICO DE MEDIAS/ GRÀFIC DE MITJANES



INTERVALO DE CONFIANZA PARA LA MEDIA DE CADA MATERIA (95%)
INTERVAL DE CONFIANÇA PER A LA MITJANA DE CADA MATÈRIA (95%)

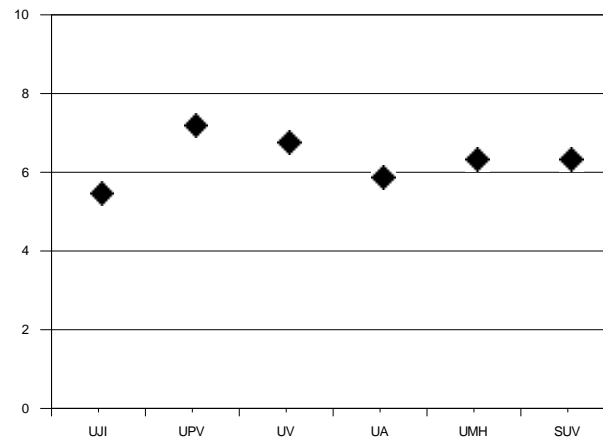


MATERIA: Fundamentos del Diseño

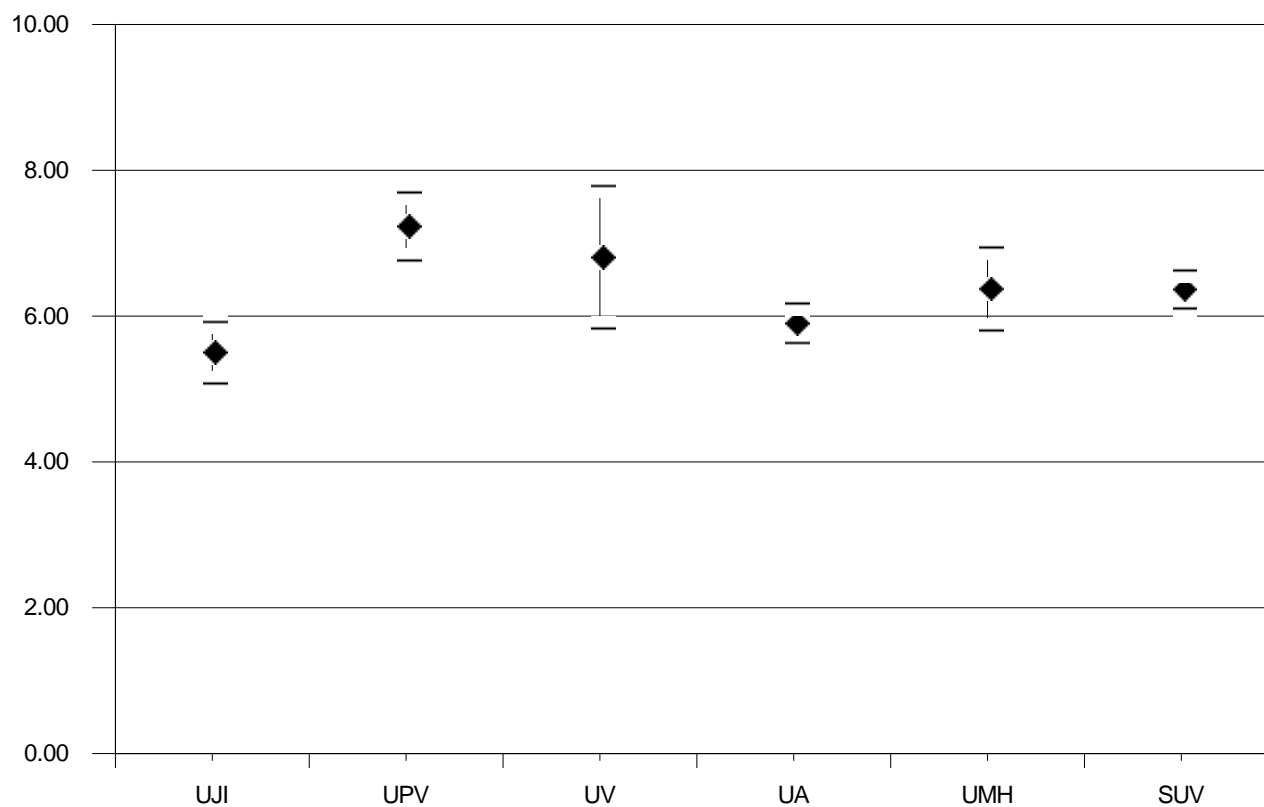
MATÈRIA: Fonaments del Disseny

Universidad <i>Universitat</i>	Código <i>Codi</i>	Presentados <i>Presentats</i>	Media PAU <i>Mitjana PAU</i>	Desviación típica <i>Desviació típica</i>
UNIVERSITAT JAUME I	040	6	5,550	0,524
UNIVERSIDAD POLITÉCNICA DE VALENCIA / UNIVERSITAT POLITÈCNICA DE VALENCIA	027	16	7,275	0,951
UNIVERSITAT DE VALÈNCIA. ESTUDI GENERAL	018	12	6,858	1,724
UNIVERSIDAD DE ALICANTE/ UNIVERSITAT D'ALACANT	001	30	5,950	0,755
UNIVERSIDAD MIGUEL HERNÁNDEZ DE ELCHE/ UNIVERSITAT MIGUEL HERNÁNDEZ D'EL	055	14	6,421	1,096
SISTEMA UNIVERSITARIO VALENCIANO/SISTEMA UNIVERSITARI VALENCIÀ	099	78	6,415	1,167

GRÁFICO DE MEDIAS/ GRÀFIC DE MITJANES



INTERVALO DE CONFIANZA PARA LA MEDIA DE CADA MATERIA (95%)
INTERVAL DE CONFIANÇA PER A LA MITJANA DE CADA MATÈRIA (95%)

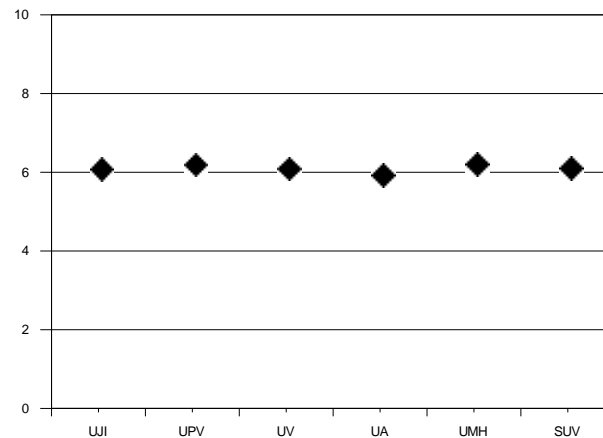


MATERIA: Geografía

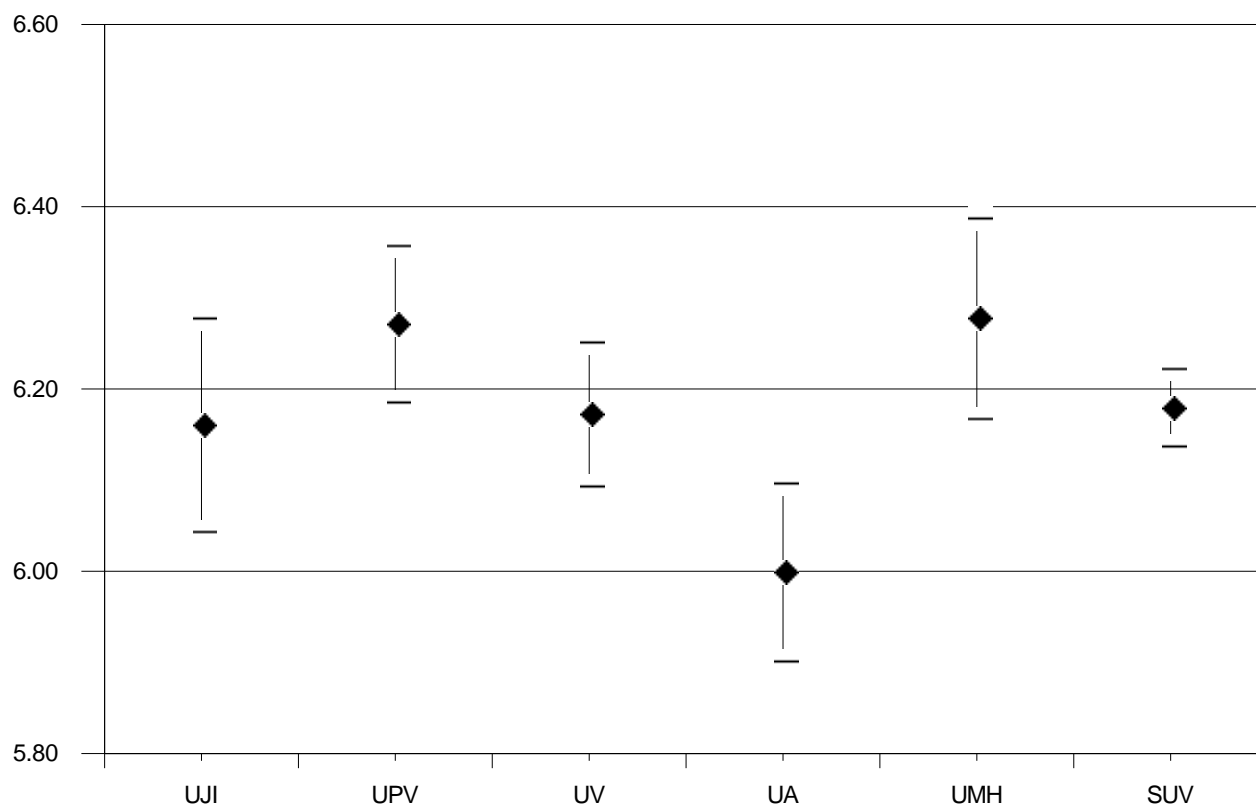
MATÈRIA: Geografia

Universidad <i>Universitat</i>	Código <i>Codi</i>	Presentados <i>Presentats</i>	Media PAU <i>Mitjana PAU</i>	Desviación típica <i>Desviació típica</i>
UNIVERSITAT JAUME I	040	680	6,164	1,556
UNIVERSIDAD POLITÉCNICA DE VALENCIA / UNIVERSITAT POLITÈCNICA DE VALENCIA	027	1442	6,275	1,672
UNIVERSITAT DE VALÈNCIA. ESTUDI GENERAL	018	1631	6,176	1,623
UNIVERSIDAD DE ALICANTE/ UNIVERSITAT D'ALACANT	001	1071	6,003	1,629
UNIVERSIDAD MIGUEL HERNÁNDEZ DE ELCHE/ UNIVERSITAT MIGUEL HERNÁNDEZ D'EL	055	867	6,281	1,650
SISTEMA UNIVERSITARIO VALENCIANO/SISTEMA UNIVERSITARI VALENCIÀ	099	5691	6,183	1,635

GRÁFICO DE MEDIAS/ GRÀFIC DE MITJANES



INTERVALO DE CONFIANZA PARA LA MEDIA DE CADA MATERIA (95%)
INTERVAL DE CONFIANÇA PER A LA MITJANA DE CADA MATÈRIA (95%)

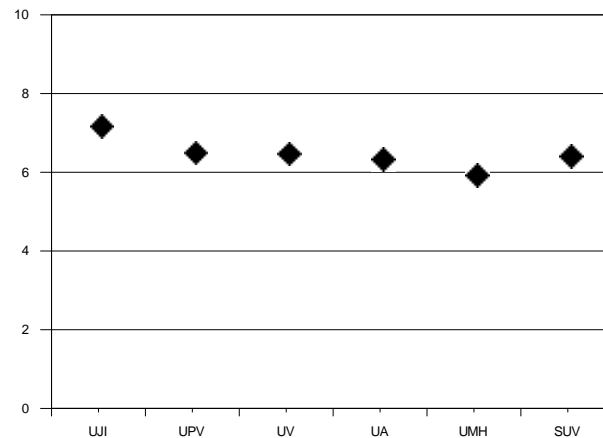


MATERIA: Griego II

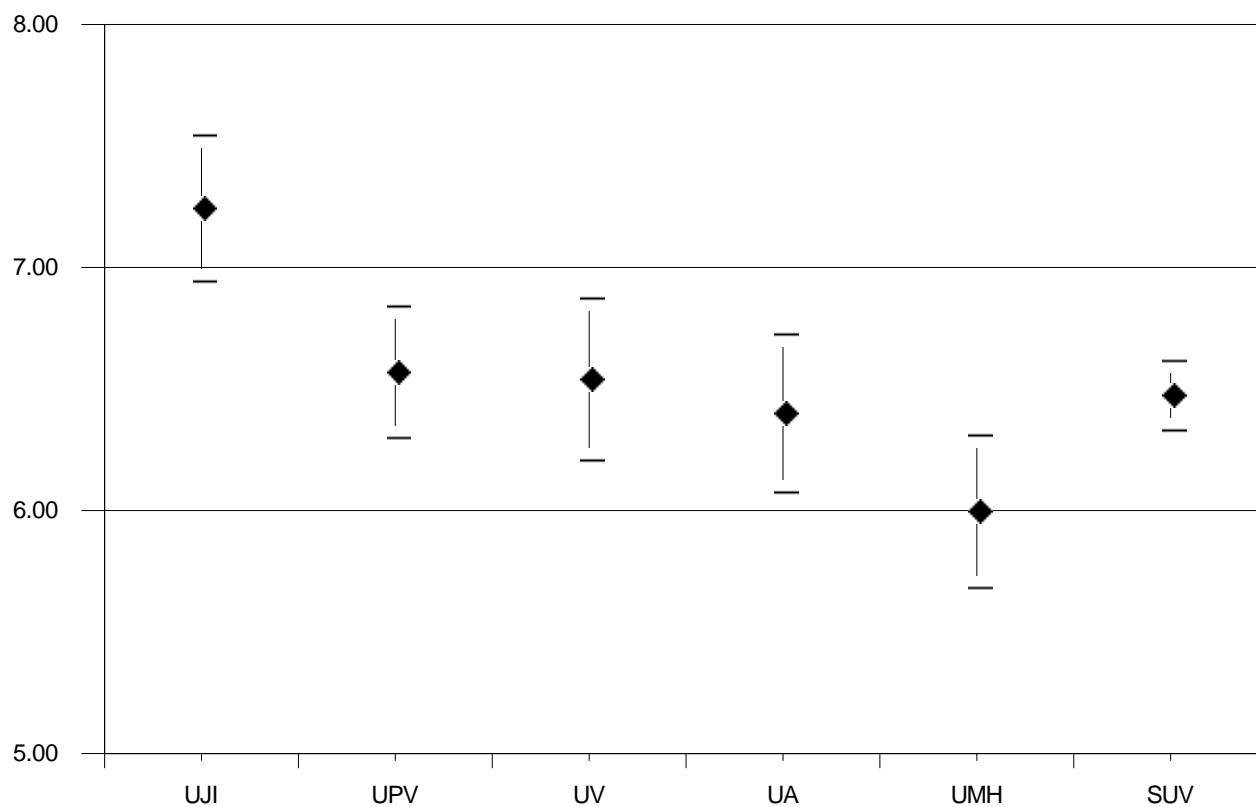
MATÈRIA: Grec II

Universidad <i>Universitat</i>	Código <i>Codi</i>	Presentados <i>Presentats</i>	Media PAU <i>Mitjana PAU</i>	Desviación típica <i>Desviació típica</i>
UNIVERSITAT JAUME I	040	105	7,258	1,567
UNIVERSIDAD POLITÉCNICA DE VALENCIA / UNIVERSITAT POLITÈCNICA DE VALENCIA	027	247	6,583	2,170
UNIVERSITAT DE VALÈNCIA. ESTUDI GENERAL	018	204	6,553	2,425
UNIVERSIDAD DE ALICANTE/ UNIVERSITAT D'ALACANT	001	207	6,414	2,378
UNIVERSIDAD MIGUEL HERNÁNDEZ DE ELCHE/ UNIVERSITAT MIGUEL HERNÁNDEZ D'EL	055	216	6,010	2,351
SISTEMA UNIVERSITARIO VALENCIANO/SISTEMA UNIVERSITARI VALENCIÀ	099	979	6,487	2,278

GRÁFICO DE MEDIAS/ GRÀFIC DE MITJANES



INTERVALO DE CONFIANZA PARA LA MEDIA DE CADA MATERIA (95%)
INTERVAL DE CONFIANÇA PER A LA MITJANA DE CADA MATÈRIA (95%)

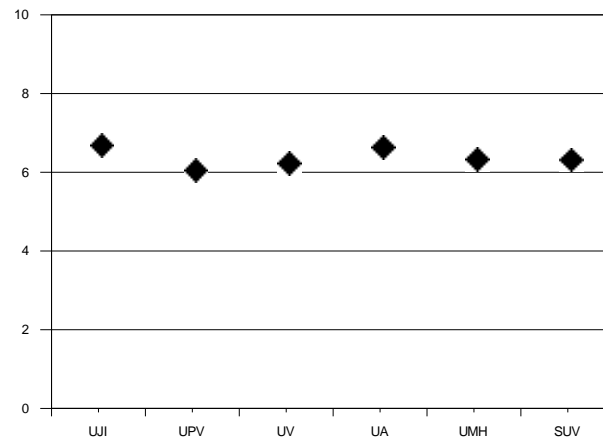


MATERIA: Historia

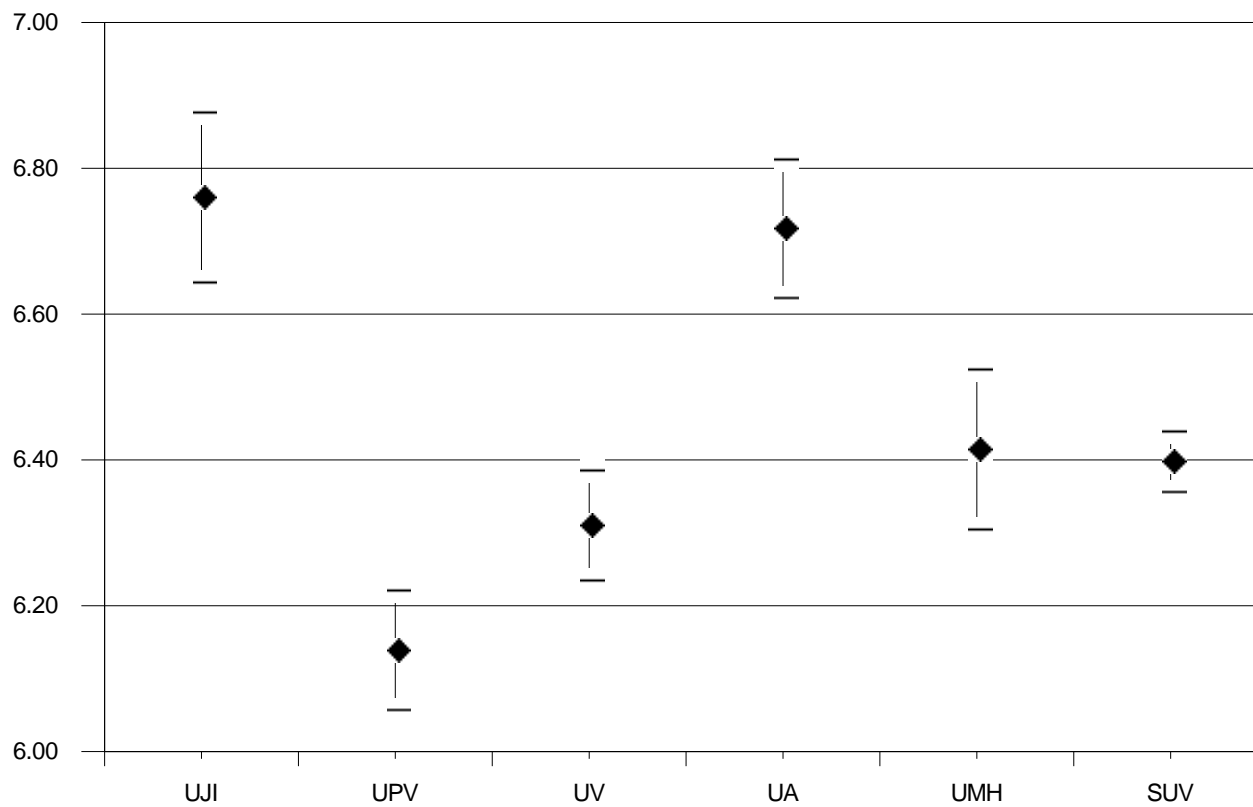
MATÈRIA: Història

Universidad <i>Universitat</i>	Código <i>Codi</i>	Presentados <i>Presentats</i>	Media PAU <i>Mitjana PAU</i>	Desviación típica <i>Desviació típica</i>
UNIVERSITAT JAUME I	040	726	6,765	1,606
UNIVERSIDAD POLITÉCNICA DE VALENCIA / UNIVERSITAT POLITÈCNICA DE VALENCIA	027	1647	6,144	1,700
UNIVERSITAT DE VALÈNCIA. ESTUDI GENERAL	018	2177	6,315	1,785
UNIVERSIDAD DE ALICANTE/ UNIVERSITAT D'ALACANT	001	1059	6,722	1,577
UNIVERSIDAD MIGUEL HERNÁNDEZ DE ELCHE/ UNIVERSITAT MIGUEL HERNÁNDEZ D'EL	055	896	6,419	1,680
SISTEMA UNIVERSITARIO VALENCIANO/SISTEMA UNIVERSITARI VALENCIÀ	099	6505	6,403	1,711

GRÁFICO DE MEDIAS/ GRÀFIC DE MITJANES



INTERVALO DE CONFIANZA PARA LA MEDIA DE CADA MATERIA (95%)
INTERVAL DE CONFIANÇA PER A LA MITJANA DE CADA MATÈRIA (95%)

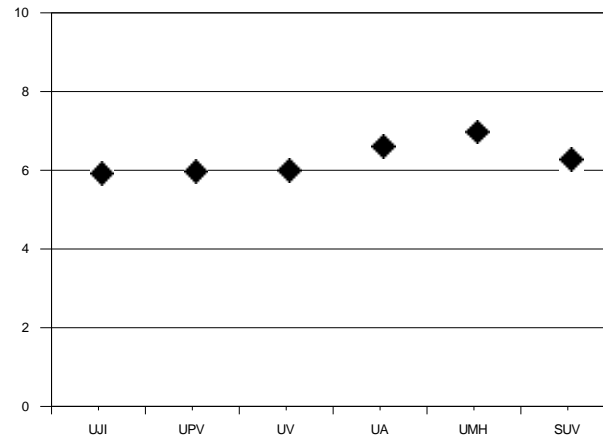


MATERIA: Historia del Arte

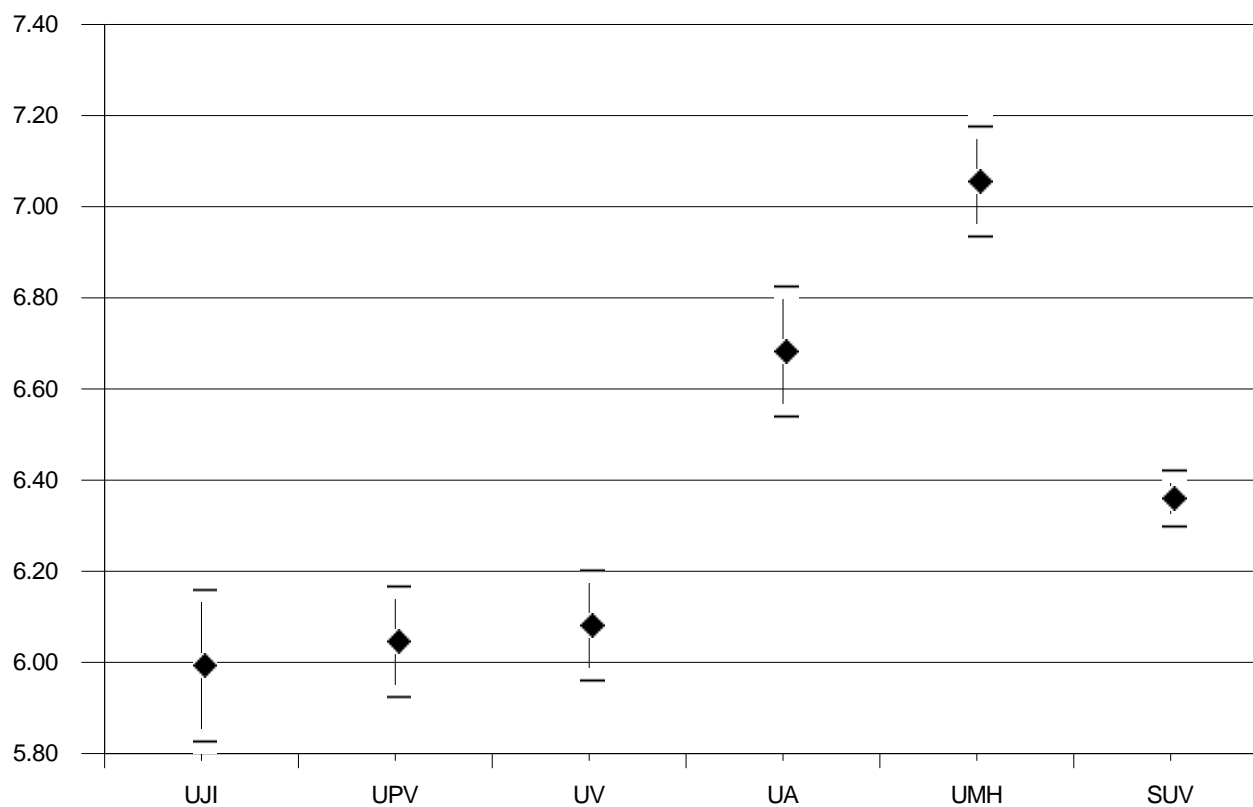
MATÈRIA: Història de l'Art

Universidad <i>Universitat</i>	Código <i>Codi</i>	Presentados <i>Presentats</i>	Media PAU <i>Mitjana PAU</i>	Desviación típica <i>Desviació típica</i>
UNIVERSITAT JAUME I	040	357	6,001	1,602
UNIVERSIDAD POLITÉCNICA DE VALENCIA / UNIVERSITAT POLITÈCNICA DE VALENCIA	027	814	6,053	1,765
UNIVERSITAT DE VALÈNCIA. ESTUDI GENERAL	018	866	6,089	1,814
UNIVERSIDAD DE ALICANTE/ UNIVERSITAT D'ALACANT	001	706	6,691	1,927
UNIVERSIDAD MIGUEL HERNÁNDEZ DE ELCHE/ UNIVERSITAT MIGUEL HERNÁNDEZ D'EL	055	576	7,063	1,485
SISTEMA UNIVERSITARIO VALENCIANO/SISTEMA UNIVERSITARI VALENCIÀ	099	3319	6,368	1,798

GRÁFICO DE MEDIAS/ GRÀFIC DE MITJANES



INTERVALO DE CONFIANZA PARA LA MEDIA DE CADA MATERIA (95%)
INTERVAL DE CONFIANÇA PER A LA MITJANA DE CADA MATÈRIA (95%)

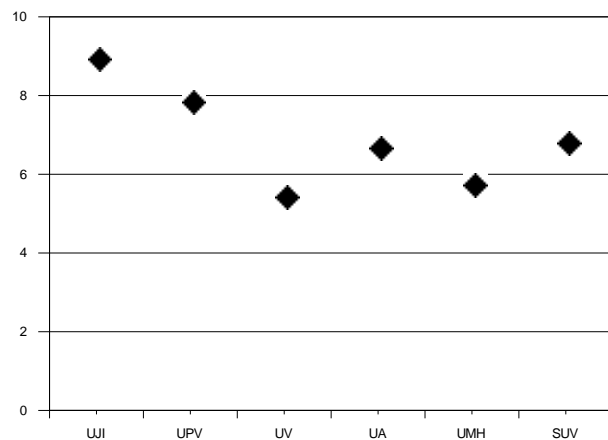


MATERIA: Imagen

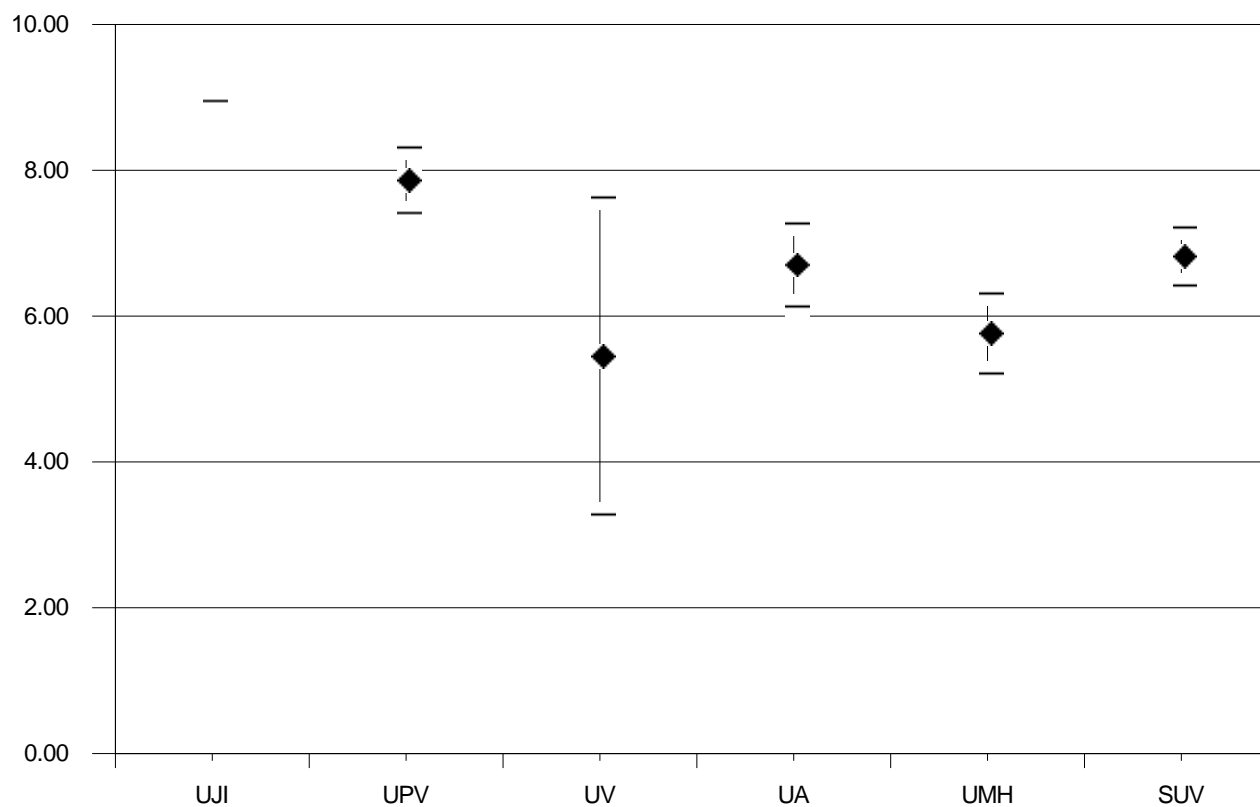
MATÈRIA: Imatge

Universidad <i>Universitat</i>	Código <i>Codi</i>	Presentados <i>Presentats</i>	Media PAU <i>Mitjana PAU</i>	Desviación típica <i>Desviació típica</i>
UNIVERSITAT JAUME I	040	3	9,000	0,000
UNIVERSIDAD POLITÉCNICA DE VALENCIA / UNIVERSITAT POLITÈCNICA DE VALENCIA	027	20	7,915	1,027
UNIVERSITAT DE VALÈNCIA. ESTUDI GENERAL	018	6	5,500	2,720
UNIVERSIDAD DE ALICANTE/ UNIVERSITAT D'ALACANT	001	20	6,750	1,293
UNIVERSIDAD MIGUEL HERNÁNDEZ DE ELCHE/ UNIVERSITAT MIGUEL HERNÁNDEZ D'EL	055	16	5,813	1,124
SISTEMA UNIVERSITARIO VALENCIANO/SISTEMA UNIVERSITARI VALENCIÀ	099	65	6,866	1,642

GRÁFICO DE MEDIAS/ GRÀFIC DE MITJANES



INTERVALO DE CONFIANZA PARA LA MEDIA DE CADA MATERIA (95%)
INTERVAL DE CONFIANÇA PER A LA MITJANA DE CADA MATÈRIA (95%)

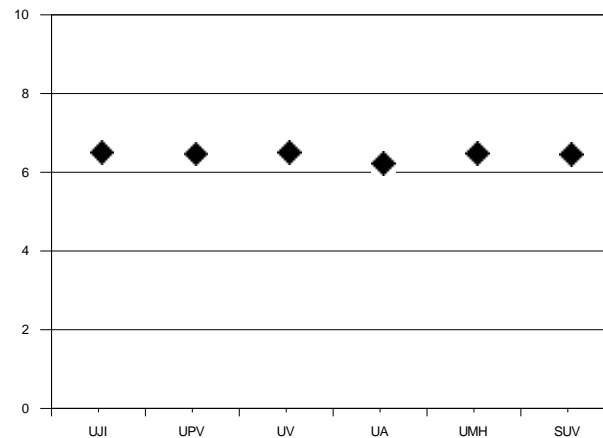


MATERIA: Inglés

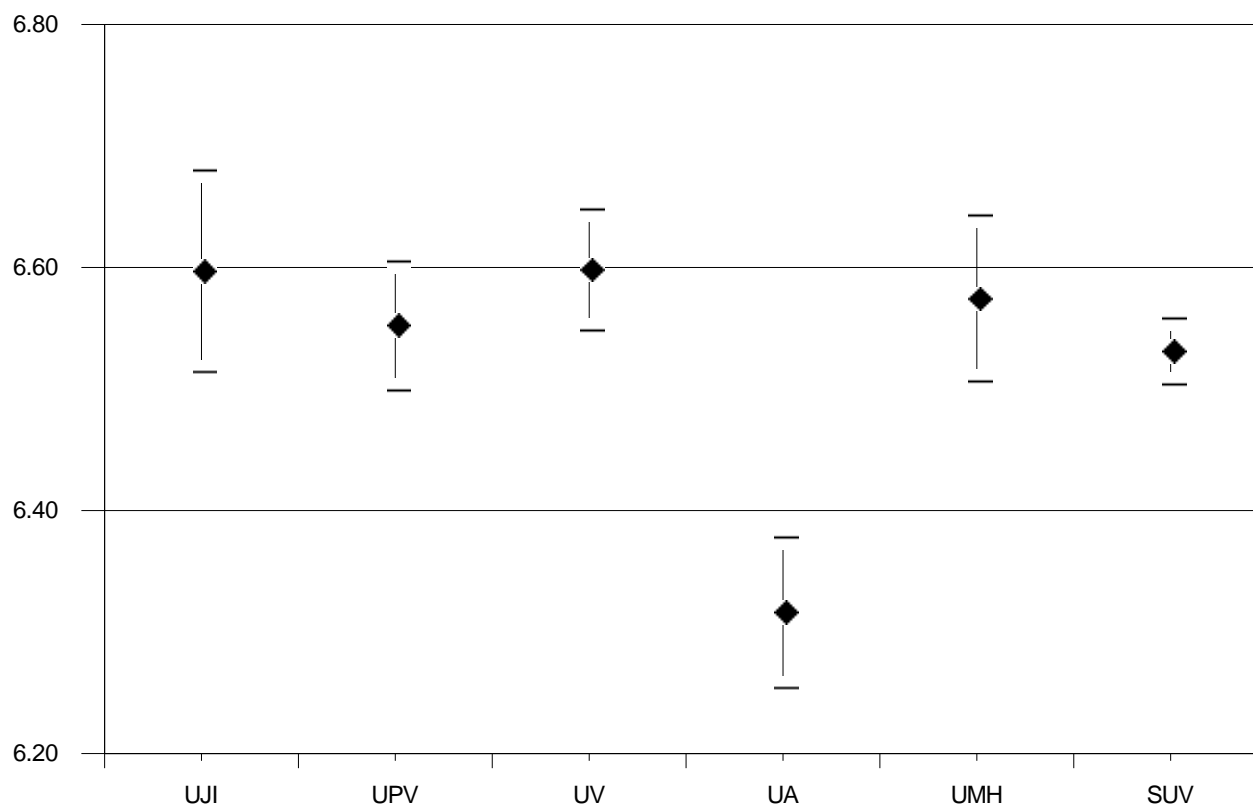
MATÈRIA: Anglès

Universidad <i>Universitat</i>	Código <i>Codi</i>	Presentados <i>Presentats</i>	Media PAU <i>Mitjana PAU</i>	Desviación típica <i>Desviació típica</i>
UNIVERSITAT JAUME I	040	1685	6,600	1,740
UNIVERSIDAD POLITÉCNICA DE VALENCIA / UNIVERSITAT POLITÈCNICA DE VALENCIA	027	3562	6,555	1,612
UNIVERSITAT DE VALÈNCIA. ESTUDI GENERAL	018	4132	6,601	1,640
UNIVERSIDAD DE ALICANTE/ UNIVERSITAT D'ALACANT	001	2640	6,319	1,626
UNIVERSIDAD MIGUEL HERNÁNDEZ DE ELCHE/ UNIVERSITAT MIGUEL HERNÁNDEZ D'EL	055	2282	6,577	1,667
SISTEMA UNIVERSITARIO VALENCIANO/SISTEMA UNIVERSITARI VALENCIÀ	099	14301	6,534	1,650

GRÁFICO DE MEDIAS/ GRÀFIC DE MITJANES



INTERVALO DE CONFIANZA PARA LA MEDIA DE CADA MATERIA (95%)
INTERVAL DE CONFIANÇA PER A LA MITJANA DE CADA MATÈRIA (95%)

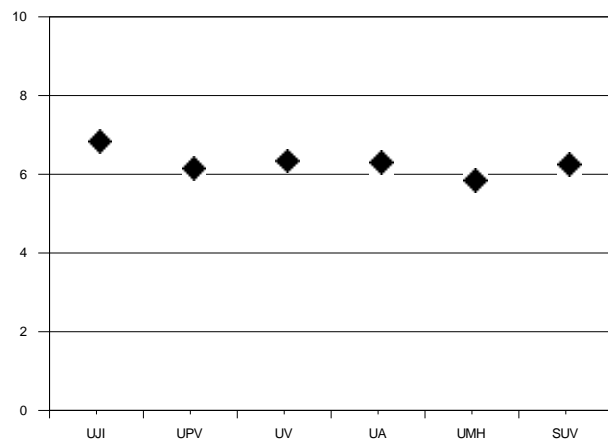


MATERIA: Latín II

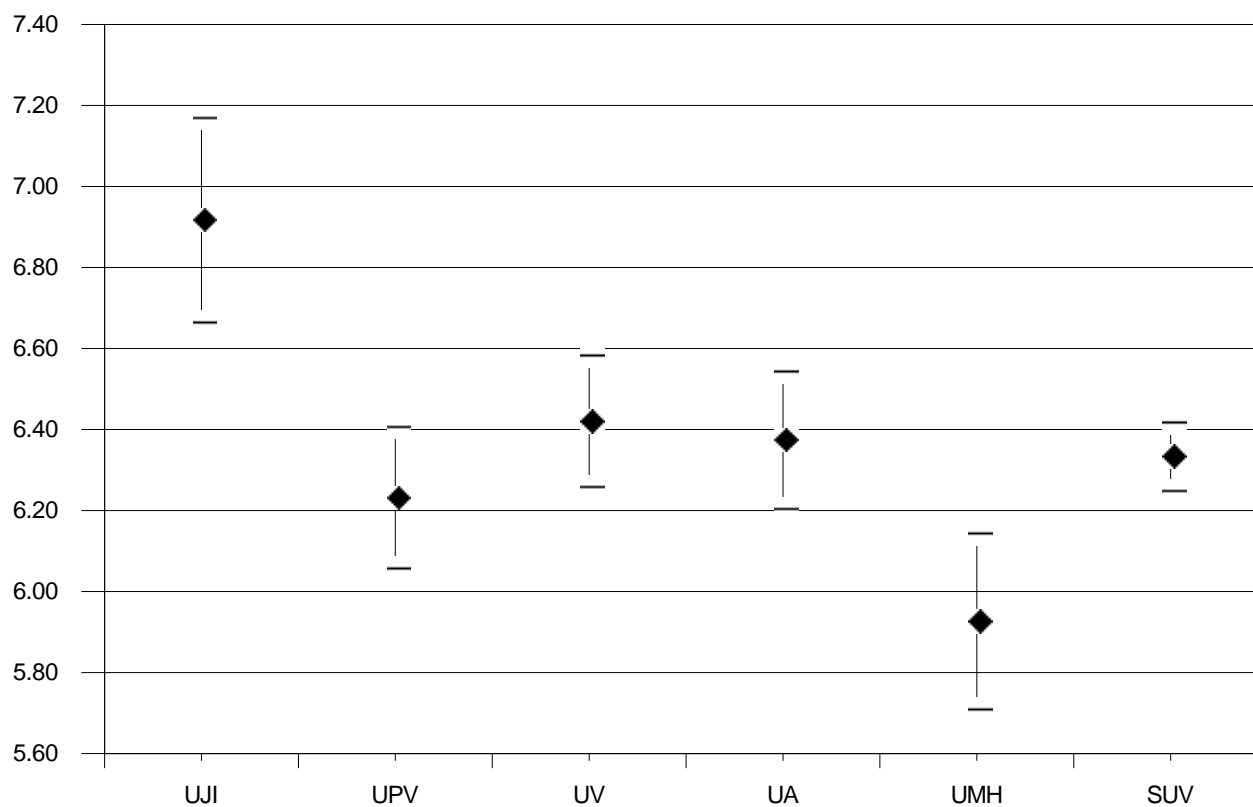
MATÈRIA: Llatí II

Universidad <i>Universitat</i>	Código <i>Codi</i>	Presentados <i>Presentats</i>	Media PAU <i>Mitjana PAU</i>	Desviación típica <i>Desviació típica</i>
UNIVERSITAT JAUME I	040	246	6,926	2,017
UNIVERSIDAD POLITÉCNICA DE VALENCIA / UNIVERSITAT POLITÈCNICA DE VALENCIA	027	528	6,240	2,043
UNIVERSITAT DE VALÈNCIA. ESTUDI GENERAL	018	559	6,429	1,953
UNIVERSIDAD DE ALICANTE/ UNIVERSITAT D'ALACANT	001	486	6,383	1,909
UNIVERSIDAD MIGUEL HERNÁNDEZ DE ELCHE/ UNIVERSITAT MIGUEL HERNÁNDEZ D'EL	055	387	5,934	2,184
SISTEMA UNIVERSITARIO VALENCIANO/SISTEMA UNIVERSITARI VALENCIÀ	099	2206	6,342	2,031

GRÁFICO DE MEDIAS/ GRÀFIC DE MITJANES



INTERVALO DE CONFIANZA PARA LA MEDIA DE CADA MATERIA (95%)
INTERVAL DE CONFIANÇA PER A LA MITJANA DE CADA MATÈRIA (95%)

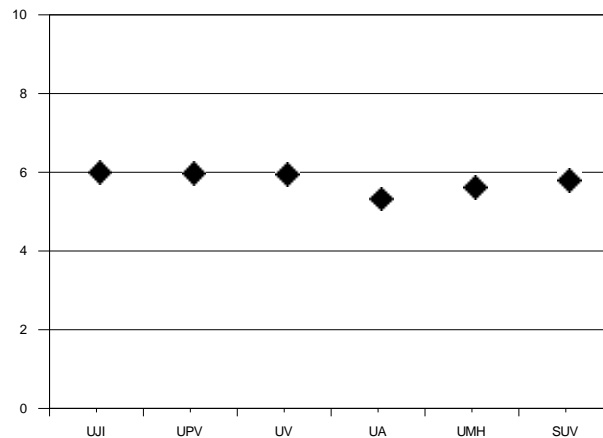


MATERIA: Matemáticas Aplic. Ciencias Sociales II

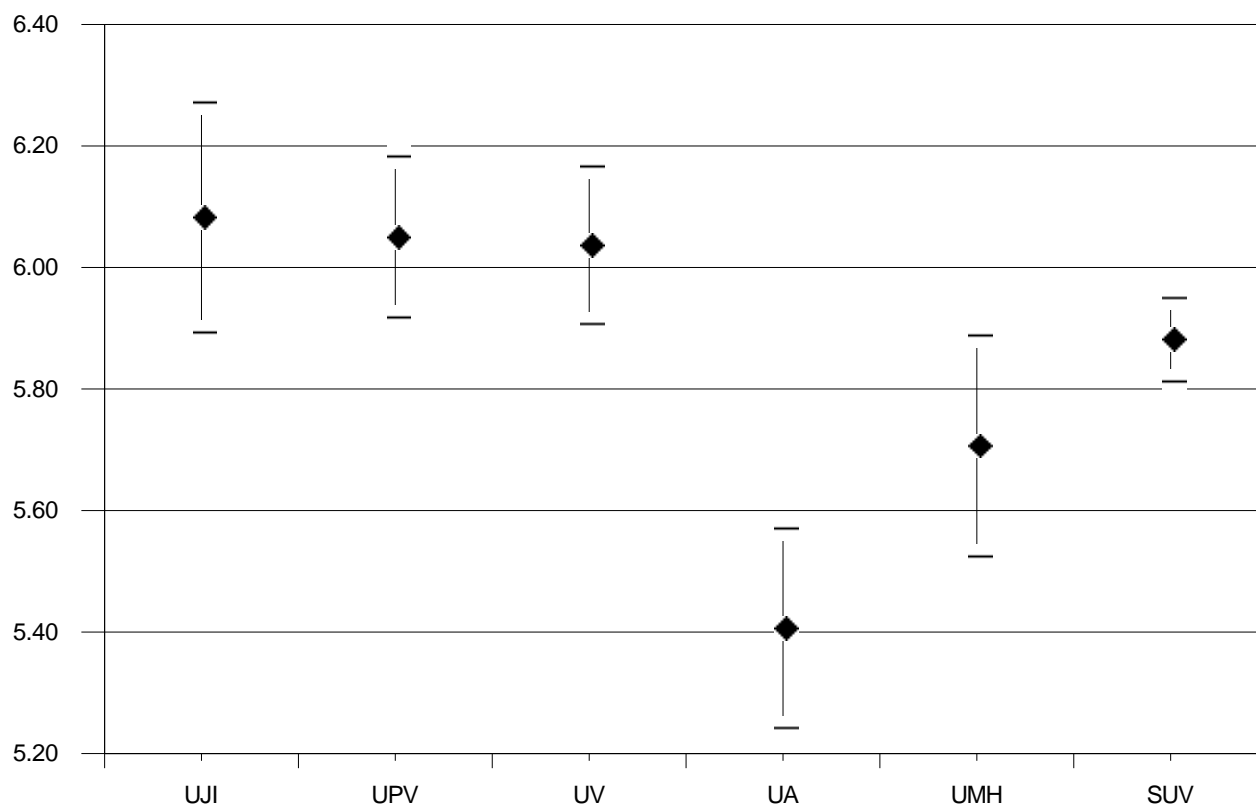
MATÈRIA: Matemàtiques Aplic. Ciències Socials II

Universidad Universitat	Código Codi	Presentados Presentats	Media PAU Mitjana PAU	Desviación típica Desviació típica
UNIVERSITAT JAUME I	040	556	6,088	2,277
UNIVERSIDAD POLITÉCNICA DE VALENCIA / UNIVERSITAT POLITÈCNICA DE VALENCIA	027	1184	6,056	2,325
UNIVERSITAT DE VALÈNCIA. ESTUDI GENERAL	018	1342	6,042	2,423
UNIVERSIDAD DE ALICANTE/ UNIVERSITAT D'ALACANT	001	837	5,412	2,422
UNIVERSIDAD MIGUEL HERNÁNDEZ DE ELCHE/ UNIVERSITAT MIGUEL HERNÁNDEZ D'EL	055	708	5,712	2,468
SISTEMA UNIVERSITARIO VALENCIANO/SISTEMA UNIVERSITARI VALENCIÀ	099	4627	5,887	2,400

GRÁFICO DE MEDIAS/ GRÀFIC DE MITJANES



INTERVALO DE CONFIANZA PARA LA MEDIA DE CADA MATERIA (95%)
INTERVAL DE CONFIANÇA PER A LA MITJANA DE CADA MATÈRIA (95%)

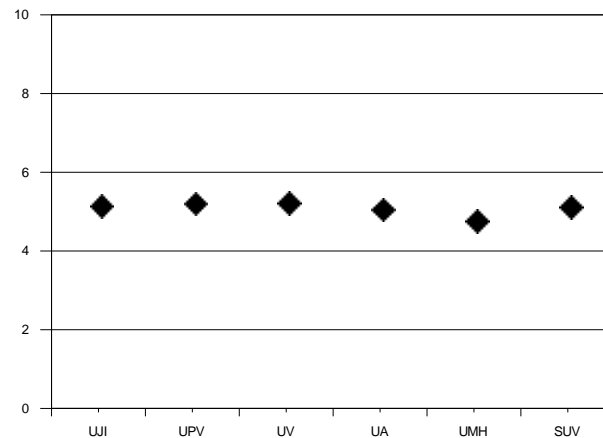


MATERIA: Matemáticas II

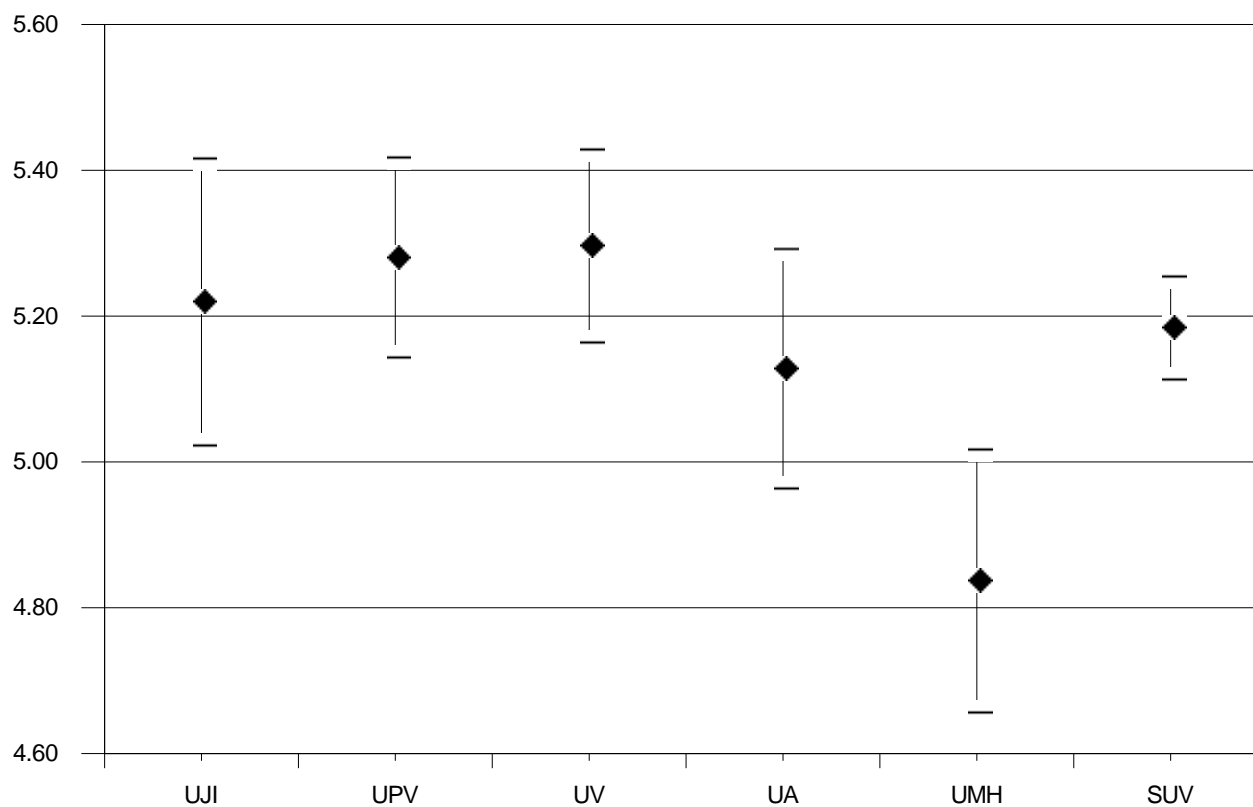
MATÈRIA: Matemàtiques II

Universidad <i>Universitat</i>	Código <i>Codi</i>	Presentados <i>Presentats</i>	Media PAU <i>Mitjana PAU</i>	Desviación típica <i>Desviació típica</i>
UNIVERSITAT JAUME I	040	525	5,225	2,296
UNIVERSIDAD POLITÉCNICA DE VALENCIA / UNIVERSITAT POLITÈCNICA DE VALENCIA	027	993	5,285	2,199
UNIVERSITAT DE VALÈNCIA. ESTUDI GENERAL	018	1225	5,302	2,366
UNIVERSIDAD DE ALICANTE/ UNIVERSITAT D'ALACANT	001	680	5,133	2,182
UNIVERSIDAD MIGUEL HERNÁNDEZ DE ELCHE/ UNIVERSITAT MIGUEL HERNÁNDEZ D'EL	055	618	4,842	2,291
SISTEMA UNIVERSITARIO VALENCIANO/SISTEMA UNIVERSITARI VALENCIÀ	099	4041	5,189	2,279

GRÁFICO DE MEDIAS/ GRÀFIC DE MITJANES



INTERVALO DE CONFIANZA PARA LA MEDIA DE CADA MATERIA (95%)
INTERVAL DE CONFIANÇA PER A LA MITJANA DE CADA MATÈRIA (95%)

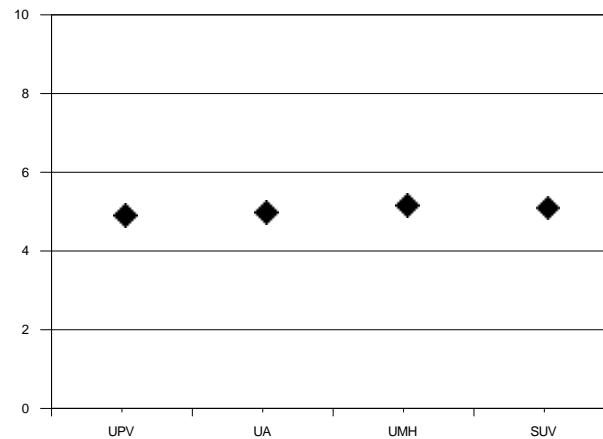


MATERIA: Mecánica

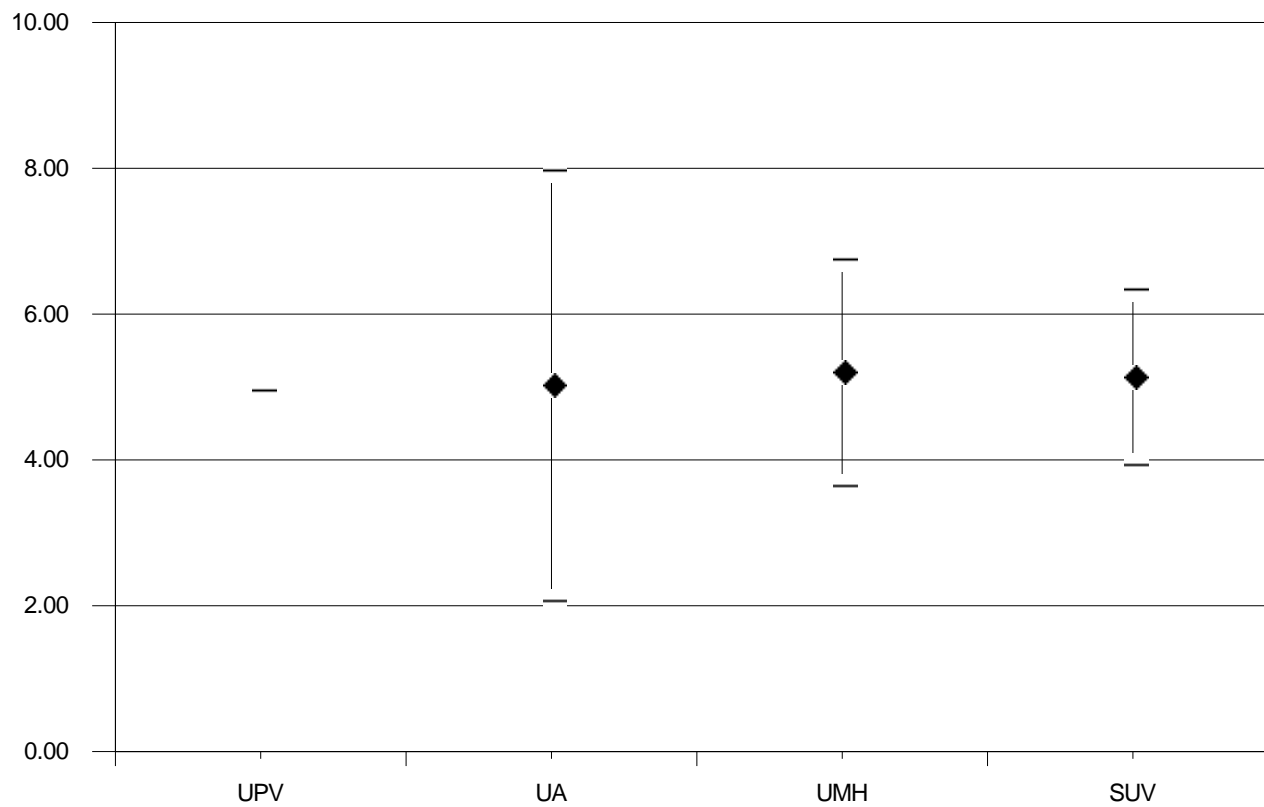
MATÈRIA: Mecànica

Universidad <i>Universitat</i>	Código <i>Codi</i>	Presentados <i>Presentats</i>	Media PAU <i>Mitjana PAU</i>	Desviación típica <i>Desviació típica</i>
UNIVERSIDAD POLITÉCNICA DE VALENCIA / UNIVERSITAT POLITÈCNICA DE VALENCIA	027	1	5,000	0,000
UNIVERSIDAD DE ALICANTE/ UNIVERSITAT D'ALACANT	001	3	5,067	2,610
UNIVERSIDAD MIGUEL HERNÁNDEZ DE ELCHE/ UNIVERSITAT MIGUEL HERNÁNDEZ D'EL	055	9	5,244	2,377
SISTEMA UNIVERSITARIO VALENCIANO/SISTEMA UNIVERSITARI VALENCIÀ	099	13	5,185	2,216

GRÁFICO DE MEDIAS/ GRÀFIC DE MITJANES



INTERVALO DE CONFIANZA PARA LA MEDIA DE CADA MATERIA (95%)
INTERVAL DE CONFIANÇA PER A LA MITJANA DE CADA MATÈRIA (95%)

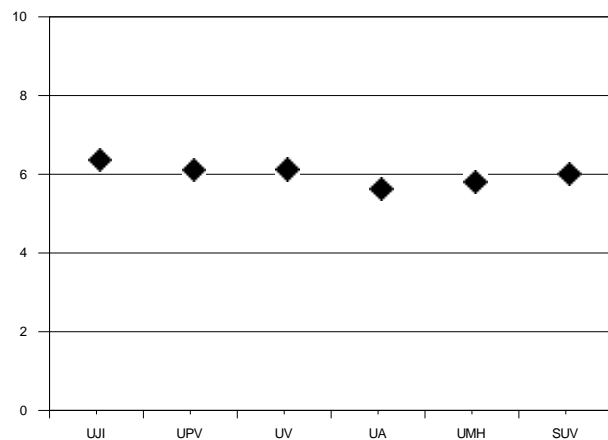


MATERIA: Química

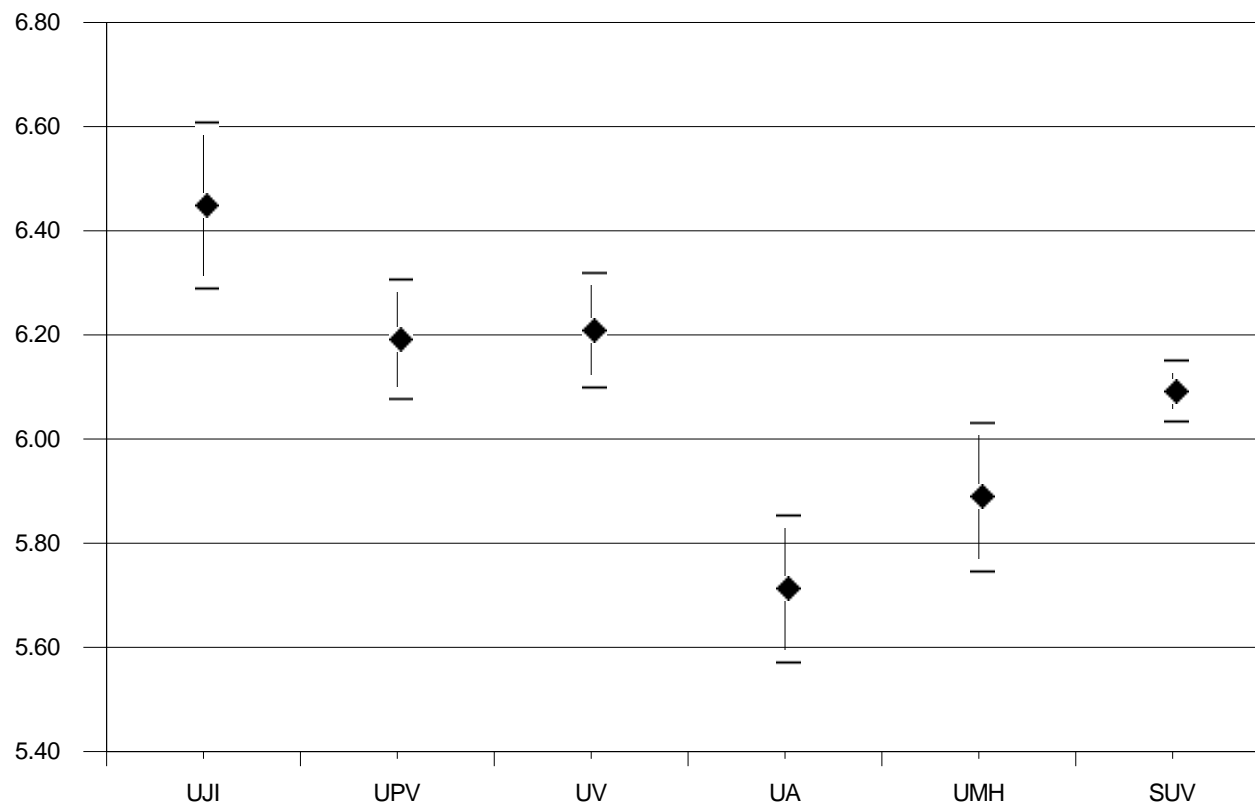
MATÈRIA: Química

Universidad <i>Universitat</i>	Código <i>Codi</i>	Presentados <i>Presentats</i>	Media PAU <i>Mitjana PAU</i>	Desviación típica <i>Desviació típica</i>
UNIVERSITAT JAUME I	040	574	6,456	1,953
UNIVERSIDAD POLITÉCNICA DE VALENCIA / UNIVERSITAT POLITÈCNICA DE VALENCIA	027	1192	6,199	2,023
UNIVERSITAT DE VALÈNCIA. ESTUDI GENERAL	018	1375	6,216	2,075
UNIVERSIDAD DE ALICANTE/ UNIVERSITAT D'ALACANT	001	859	5,720	2,119
UNIVERSIDAD MIGUEL HERNÁNDEZ DE ELCHE/ UNIVERSITAT MIGUEL HERNÁNDEZ D'EL	055	771	5,896	2,020
SISTEMA UNIVERSITARIO VALENCIANO/SISTEMA UNIVERSITARI VALENCIÀ	099	4771	6,099	2,059

GRÁFICO DE MEDIAS/ GRÀFIC DE MITJANES



INTERVALO DE CONFIANZA PARA LA MEDIA DE CADA MATERIA (95%)
INTERVAL DE CONFIANÇA PER A LA MITJANA DE CADA MATÈRIA (95%)

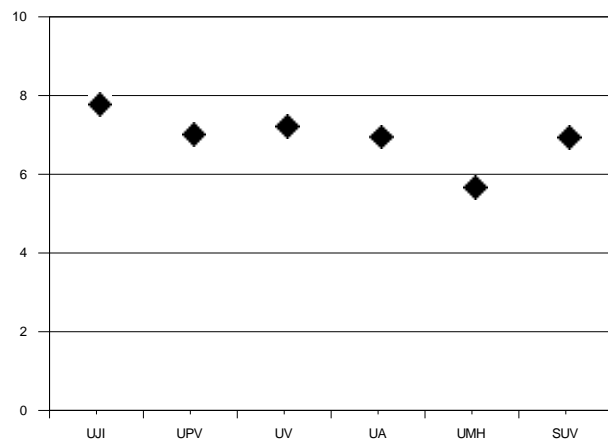


MATERIA: Técnicas de Expresión Graf-Plásticas

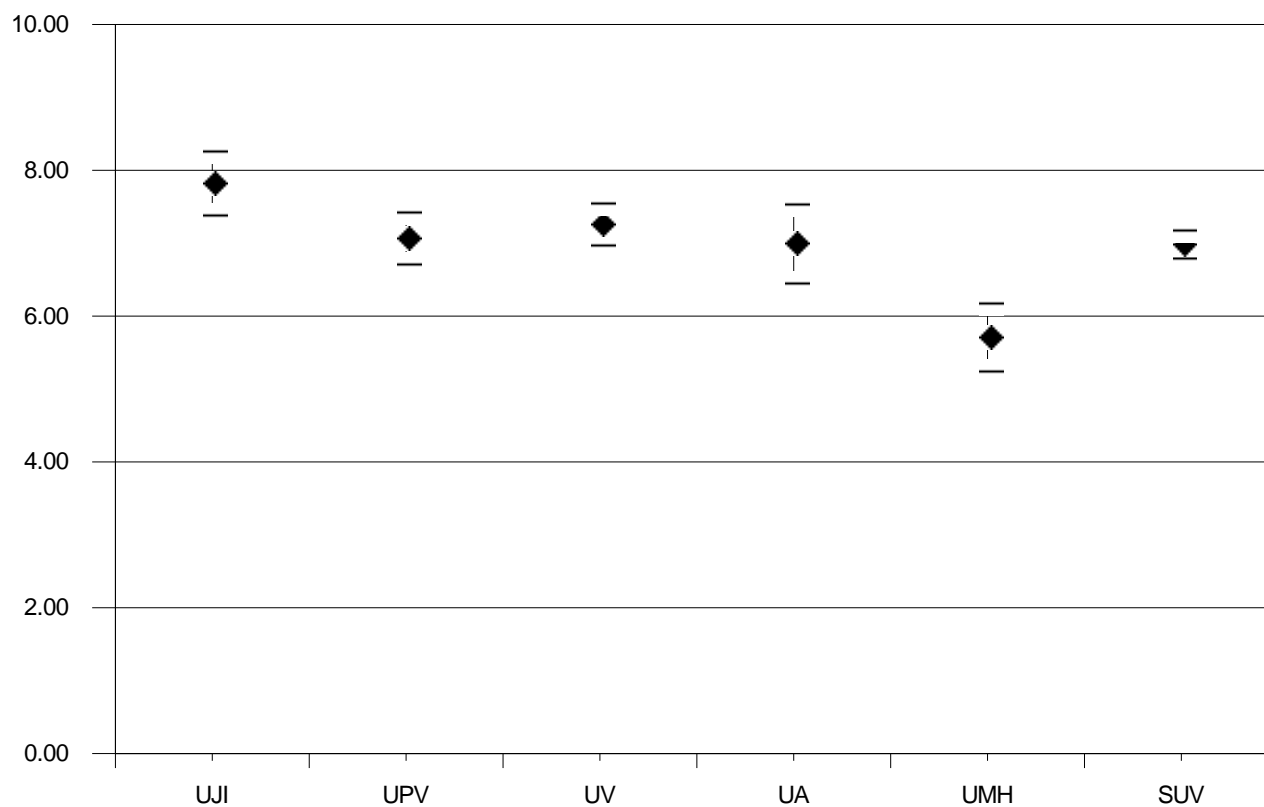
MATÈRIA: Tècniques d'Expressió Gràficoplàstica

Universidad <i>Universitat</i>	Código <i>Codi</i>	Presentados <i>Presentats</i>	Media PAU <i>Mitjana PAU</i>	Desviación típica <i>Desviació típica</i>
UNIVERSITAT JAUME I	040	18	7,872	0,952
UNIVERSIDAD POLITÉCNICA DE VALENCIA / UNIVERSITAT POLITÈCNICA DE VALENCIA	027	50	7,112	1,288
UNIVERSITAT DE VALÈNCIA. ESTUDI GENERAL	018	78	7,308	1,287
UNIVERSIDAD DE ALICANTE/ UNIVERSITAT D'ALACANT	001	37	7,041	1,685
UNIVERSIDAD MIGUEL HERNÁNDEZ DE ELCHE/ UNIVERSITAT MIGUEL HERNÁNDEZ D'EL	055	32	5,756	1,354
SISTEMA UNIVERSITARIO VALENCIANO/SISTEMA UNIVERSITARI VALENCIÀ	099	215	7,033	1,457

GRÁFICO DE MEDIAS/ GRÀFIC DE MITJANES



INTERVALO DE CONFIANZA PARA LA MEDIA DE CADA MATERIA (95%)
INTERVAL DE CONFIANÇA PER A LA MITJANA DE CADA MATÈRIA (95%)

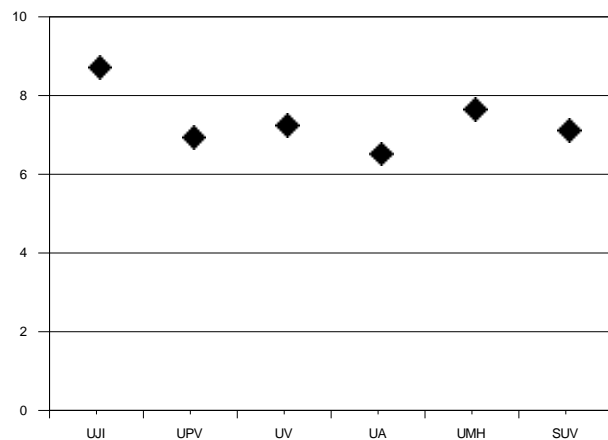


MATERIA: Tecnología Industrial

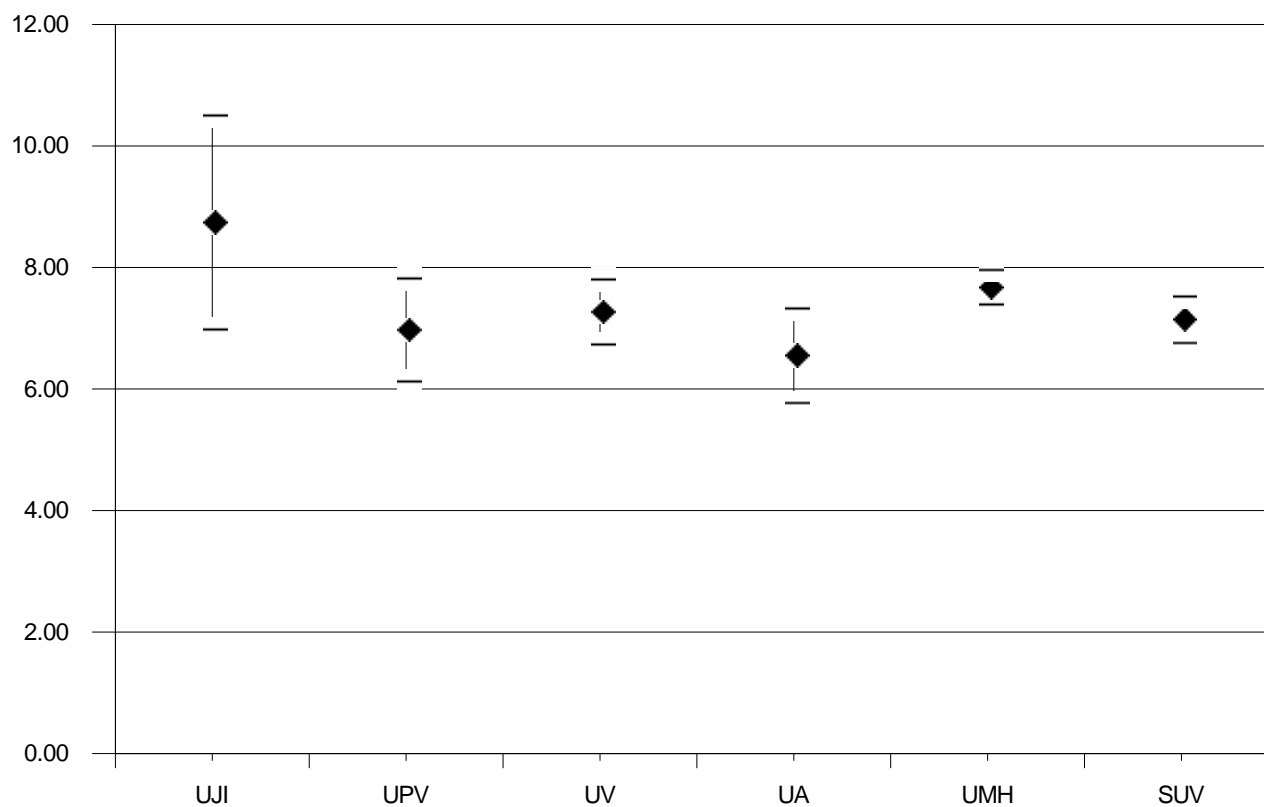
MATÈRIA: Tecnologia Industrial

Universidad <i>Universitat</i>	Código <i>Codi</i>	Presentados <i>Presentats</i>	Media PAU <i>Mitjana PAU</i>	Desviación típica <i>Desviació típica</i>
UNIVERSITAT JAUME I	040	2	8,800	1,273
UNIVERSIDAD POLITÉCNICA DE VALENCIA / UNIVERSITAT POLITÈCNICA DE VALENCIA	027	6	7,033	1,061
UNIVERSITAT DE VALÈNCIA. ESTUDI GENERAL	018	34	7,329	1,582
UNIVERSIDAD DE ALICANTE/ UNIVERSITAT D'ALACANT	001	14	6,607	1,486
UNIVERSIDAD MIGUEL HERNÁNDEZ DE ELCHE/ UNIVERSITAT MIGUEL HERNÁNDEZ D'EL	055	3	7,733	0,252
SISTEMA UNIVERSITARIO VALENCIANO/SISTEMA UNIVERSITARI VALENCIÀ	099	59	7,198	1,499

GRÁFICO DE MEDIAS/ GRÀFIC DE MITJANES



INTERVALO DE CONFIANZA PARA LA MEDIA DE CADA MATERIA (95%)
INTERVAL DE CONFIANÇA PER A LA MITJANA DE CADA MATÈRIA (95%)

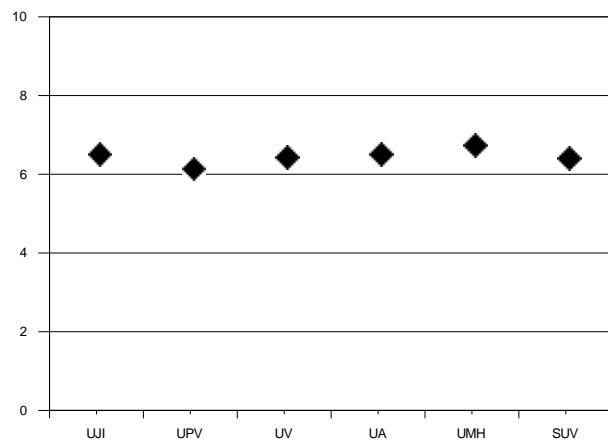


MATERIA: Valenciano: Lengua y Literatura II

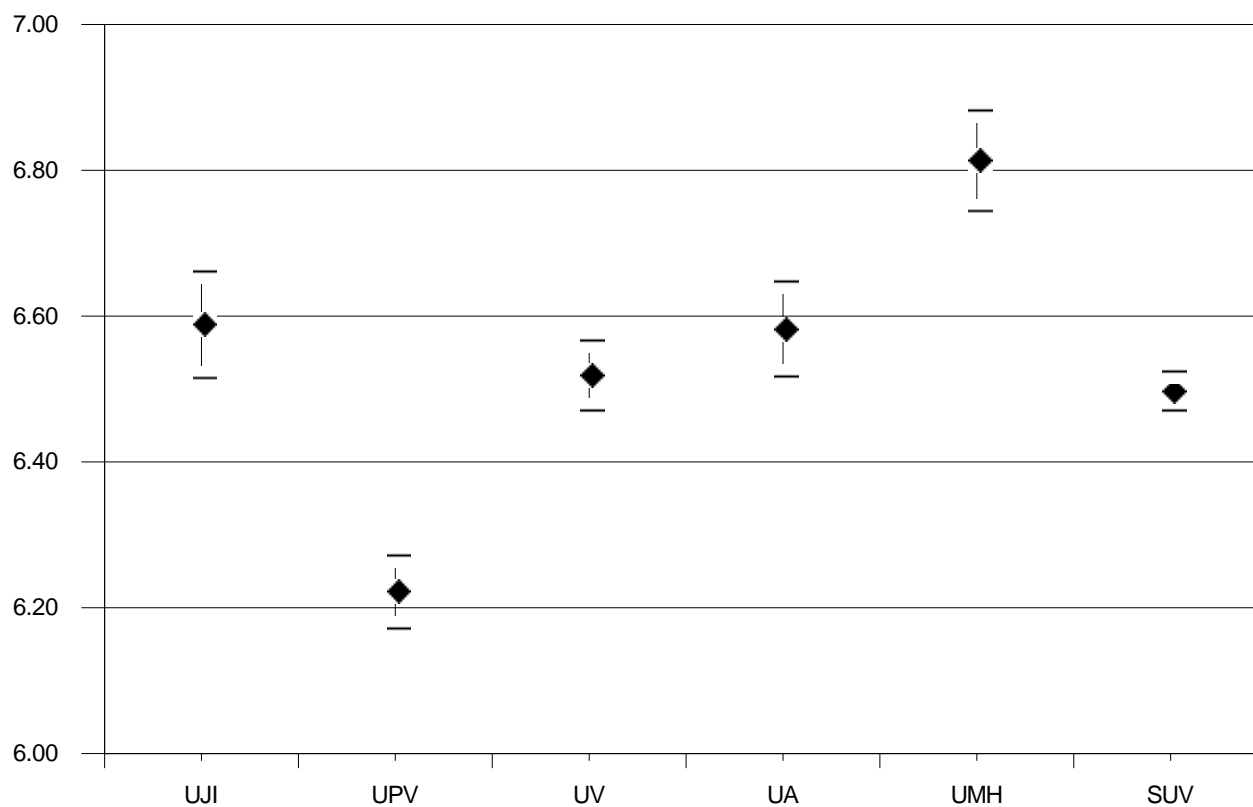
MATÈRIA: Valencià: Llengua i Literatura II

Universidad <i>Universitat</i>	Código <i>Codi</i>	Presentados <i>Presentats</i>	Media PAU <i>Mitjana PAU</i>	Desviación típica <i>Desviació típica</i>
UNIVERSITAT JAUME I	040	1625	6,593	1,506
UNIVERSIDAD POLITÉCNICA DE VALENCIA / UNIVERSITAT POLITÈCNICA DE VALENCIA	027	3490	6,227	1,497
UNIVERSITAT DE VALÈNCIA. ESTUDI GENERAL	018	3882	6,524	1,519
UNIVERSIDAD DE ALICANTE/ UNIVERSITAT D'ALACANT	001	2324	6,587	1,595
UNIVERSIDAD MIGUEL HERNÁNDEZ DE ELCHE/ UNIVERSITAT MIGUEL HERNÁNDEZ D'EL	055	1699	6,818	1,461
SISTEMA UNIVERSITARIO VALENCIANO/SISTEMA UNIVERSITARI VALENCIÀ	099	13020	6,502	1,529

GRÁFICO DE MEDIAS/ GRÀFIC DE MITJANES



INTERVALO DE CONFIANZA PARA LA MEDIA DE CADA MATERIA (95%)
INTERVAL DE CONFIANÇA PER A LA MITJANA DE CADA MATÈRIA (95%)

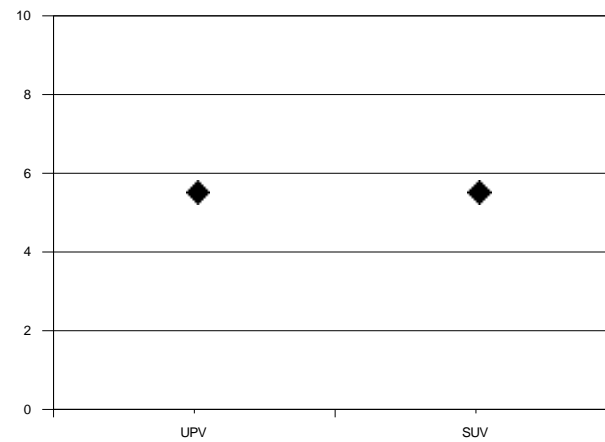


MATERIA:

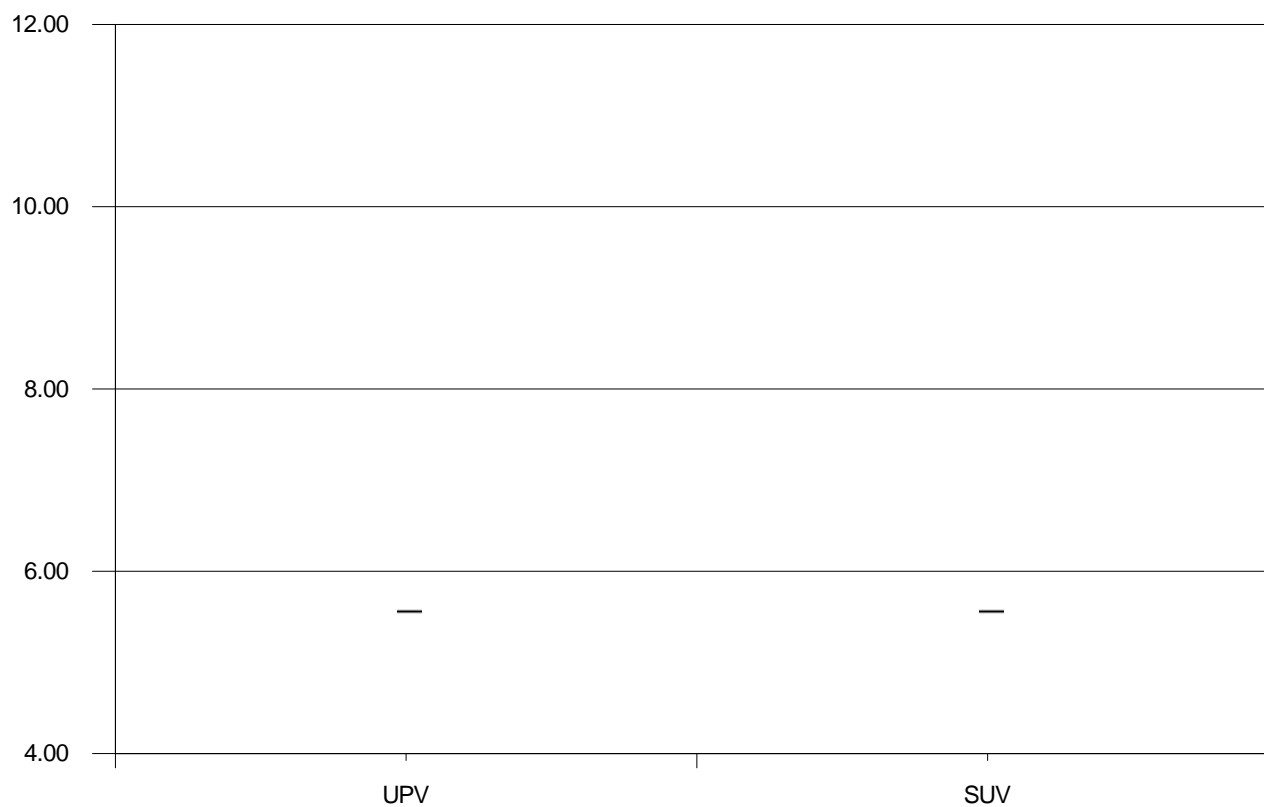
MATÈRIA:

Universidad <i>Universitat</i>	Código <i>Codi</i>	Presentados <i>Presentats</i>	Media PAU <i>Mitjana PAU</i>	Desviación típica <i>Desviació típica</i>
UNIVERSIDAD POLITÉCNICA DE VALENCIA / UNIVERSITAT POLITÈCNICA DE VALENCIA	027	1	5,600	0,000
SISTEMA UNIVERSITARIO VALENCIANO/SISTEMA UNIVERSITARI VALENCIÀ	099	1	5,600	0,000

GRÁFICO DE MEDIAS/ GRÀFIC DE MITJANES



INTERVALO DE CONFIANZA PARA LA MEDIA DE CADA MATERIA (95%)
INTERVAL DE CONFIANÇA PER A LA MITJANA DE CADA MATÈRIA (95%)



Nº de Reclamaciones/ Nre. de Reclamacions

Código <i>Codi</i>	Materia <i>Matèria</i>	UJI	UPV	UV	UA	UMH	Total
BIO	Biología/Biologia	88	142	0	69	71	370
CLL	Castellano: Lengua y Literatura II/Castellà : Llengua i Literatura II	368	347	0	163	166	1044
CTM	Ciencias de la Tierra y Medioambientales/Ciències de la Terra i Mediambientals	79	75	0	47	65	266
DAR	Dibujo Artístico/Dibuix Artístic	14	2	0	0	0	16
DTE	Dibujo Técnico/Dibuix Tècnic	60	50	0	24	28	162
ECO	Economía/Economia	61	79	0	31	24	195
FIL	Filosofía II/Filosofia II	231	229	0	95	90	645
FIS	Física/Física	99	76	0	44	37	256
F	Francés/Francés	2	0	0	1	3	6
FDI	Fundamentos del Diseño/Fonaments del Disseny	1	0	0	3	0	4
GEO	Geografía/Geografia	114	96	0	52	43	305
GRI	Griego II/Grec II	3	10	0	14	2	29
HAR	Historia del Arte/Història de l'Art	63	48	0	25	9	145
HIS	Historia/Història	133	137	0	53	64	387
IMA	Imagen/Imatge	0	1	0	0	0	1
I	Inglés/Anglés	345	293	0	142	133	913
LAT	Latín II/Llatí II	21	29	0	16	17	83
MCS	Matemáticas Aplic. Ciencias Sociales II/Matemàtiques Aplic. Ciències Socials II	57	59	0	29	19	164
MAT	Matemáticas II/Matemàtiques II	119	84	0	47	49	299
QUI	Química/Química	111	96	0	70	62	339
TEG	Técnicas de Expresión Graf-Plásticas/Tècniques d'Expressió Gràficoplàstica	4	1	0	0	1	6
TIN	Tecnología Industrial/Tecnologia Industrial	0	0	0	1	0	1
VLL	Valenciano: Lengua y Literatura II/Valencià: Llengua i Literatura II	282	317	0	123	73	795
TOT	Total	2255	2152	0	1046	952	6405

Porcentaje de Reclamaciones/ Percentatge de Reclamacions

Código Codi	Materia Matèria	UJI	UPV	UV	UA	UMH	Total
A	Alemán/Alemaný	0,000	0,000	0,000	0,000	0,000	0,000
BIO	Biología/Biologia	20,090	14,200	0,000	9,480	10,860	9,380
CLL	Castellano: Lengua y Literatura II/Castellà : Llengua i Literatura II	21,480	9,540	0,000	6,030	7,050	7,160
CTM	Ciencias de la Tierra y Medioambientales/Ciències de la Terra i Mediambientals	24,530	10,190	0,000	8,740	12,570	9,000
DAR	Dibujo Artístico/Dibuix Artístic	43,750	2,170	0,000	0,000	0,000	3,910
DTE	Dibujo Técnico/Dibuix Tènic	19,420	8,040	0,000	5,690	6,900	6,380
ECO	Economía/Economia	13,590	7,990	0,000	4,470	4,100	5,070
ELE	Electrotecnia/Electrotènia	0,000	0,000	0,000	0,000	0,000	0,000
FIL	Filosofía II/Filosofia II	23,450	11,520	0,000	5,810	6,200	8,020
FIS	Física/Física	19,150	7,670	0,000	6,100	5,770	6,220
F	Francés/Francés	9,520	0,000	0,000	2,560	5,360	2,910
FDI	Fundamentos del Diseño/Fonaments del Disseny	16,670	0,000	0,000	10,000	0,000	5,130
GEO	Geografía/Geografia	16,760	6,630	0,000	4,810	4,930	5,340
GRI	Griego II/Grec II	2,860	4,020	0,000	6,700	0,920	2,950
HAR	Historia del Arte/Història de l'Art	17,650	5,870	0,000	3,530	1,560	4,360
HIS	Historia/Història	18,290	8,270	0,000	4,990	7,100	5,930
IMA	Imagen/Imatge	0,000	5,000	0,000	0,000	0,000	1,540
I	Ingles/Anglés	20,440	8,190	0,000	5,350	5,800	6,370
LAT	Latín II/Llatí II	8,540	5,460	0,000	3,280	4,370	3,750
MCS	Matemáticas Aplic. Ciencias Sociales II/Matemàtiques Aplic. Ciències Socials II	10,230	4,960	0,000	3,450	2,670	3,530
MAT	Matemáticas II/Matemàtiques II	22,540	8,400	0,000	6,900	7,920	7,380
MEC	Mecánica/Mecànica	0,000	0,000	0,000	0,000	0,000	0,000
QUI	Química/Química	19,300	8,000	0,000	8,070	8,010	7,080
TEG	Técnicas de Expresión Graf-Plásticas/Tècniques d'Expressió Gràficoplàstica	22,220	2,000	0,000	0,000	3,130	2,790
TIN	Tecnología Industrial/Tecnologia Industrial	0,000	0,000	0,000	7,140	0,000	1,670
VLL	Valenciano: Lengua y Literatura II/Valencià: Llengua i Literatura II	17,300	9,040	0,000	5,260	4,290	6,090
TOT	Porcentaje Medio/Percentatge Mitjà	18,930	8,550	0,000	5,640	6,020	6,380

Nº de 2ª Corrección / Nre. de 2a Correcció

Código Codi	Materia Matèria	UJI	UPV	UV	UA	UMH	Total
A	Alemán/Alemaný	0	0	0	0	0	0
BIO	Biología/Biologia	5	35	13	39	8	100
CLL	Castellano: Lengua y Literatura II/Castellà : Llengua i Literatura II	24	69	52	96	40	281
CTM	Ciencias de la Tierra y Medioambientales/Ciències de la Terra i Mediambientals	0	9	12	20	6	47
DAR	Dibujo Artístico/Dibuix Artístic	0	2	1	12	1	16
DTE	Dibujo Técnico/Dibuix Tènic	5	17	11	9	8	50
ECO	Economía/Economia	3	18	12	26	14	73
ELE	Electrotecnia/Electrotènia	0	0	0	0	0	0
FIL	Filosofía II/Filosofia II	20	71	75	59	37	262
FIS	Física/Física	5	15	19	14	13	66
F	Francés/Francés	1	0	0	0	0	1
FDI	Fundamentos del Diseño/Fonaments del Disseny	0	0	0	0	0	0
GEO	Geografía/Geografia	5	20	15	38	10	88
GRI	Griego II/Grec II	0	2	0	3	0	5
HAR	Historia del Arte/Història de l'Art	0	14	7	9	2	32
HIS	Historia/Història	6	41	44	37	31	159
IMA	Imagen/Imatge	0	0	0	0	0	0
I	Inglés/Anglés	16	58	51	81	33	239
LAT	Latín II/Llatí II	1	10	4	7	9	31
MCS	Matemáticas Aplic. Ciencias Sociales II/Matemàtiques Aplic. Ciències Socials II	3	6	9	16	7	41
MAT	Matemáticas II/Matemàtiques II	6	28	21	16	24	95
MEC	Mecánica/Mecànica	0	0	0	0	0	0
QUI	Química/Química	3	11	13	22	10	59
TEG	Técnicas de Expresión Graf-Plásticas/Tècniques d'Expressió Gràficoplàstica	0	0	0	1	1	2
TIN	Tecnología Industrial/Tecnologia Industrial	0	0	0	0	0	0
VLL	Valenciano: Lengua y Literatura II/Valencià: Llengua i Literatura II	15	56	31	53	17	172
TOT	Total	118	482	390	558	271	1819

Nº de Reclamaciones en 2ª Corrección/ Nre . de reclamacions en 2ª Correcció

Código Codi	Materia Matèria	UJI	UPV	UV	UA	UMH	Total
BIO	Biología/Biologia	0	3	0	2	1	6
CLL	Castellano: Lengua y Literatura II/Castellà : Llengua i Literatura II	5	4	0	9	4	22
CTM	Ciencias de la Tierra y Medioambientales/Ciències de la Terra i Mediambientals	0	1	0	0	0	1
DAR	Dibujo Artístico/Dibuix Artístic	0	0	0	0	0	0
DTE	Dibujo Técnico/Dibuix Tècnic	1	2	0	1	1	5
ECO	Economía/Economia	0	2	0	1	1	4
FIL	Filosofía II/Filosofia II	3	3	0	1	1	8
FIS	Física/Física	1	4	0	4	2	11
F	Francés/Francés	0	0	0	0	0	0
FDI	Fundamentos del Diseño/Fonaments del Disseny	0	0	0	0	0	0
GEO	Geografía/Geografia	0	2	0	3	2	7
GRI	Griego II/Grec II	0	0	0	2	0	2
HAR	Historia del Arte/Història de l'Art	0	0	0	0	0	0
HIS	Historia/Història	1	3	0	2	3	9
IMA	Imagen/Imatge	0	0	0	0	0	0
I	Ingles/Anglés	1	4	0	5	3	13
LAT	Latín II/Llatí II	0	0	0	0	0	0
MCS	Matemáticas Aplic. Ciencias Sociales II/Matemàtiques Aplic. Ciències Socials II	0	1	0	2	1	4
MAT	Matemáticas II/Matemàtiques II	1	2	0	0	1	4
QUI	Química/Química	0	2	0	5	0	7
TEG	Técnicas de Expresión Graf-Plásticas/Tècniques d'Expressió Gràficoplàstica	0	0	0	0	0	0
TIN	Tecnología Industrial/Tecnologia Industrial	0	0	0	0	0	0
VLL	Valenciano: Lengua y Literatura II/Valencià: Llengua i Literatura II	2	4	0	7	0	13
TOT	Total	15	37	0	44	20	116

Porcentajes de 2ª Corrección/ Percentatges de 2ª Correcció

Código Codi	Materia Matèria	UJI	UPV	UV	UA	UMH	Total
A	Alemán/Alemaný	0,000	0,000	0,000	0,000	0,000	0,000
BIO	Biología/Biologia	1,147	3,521	1,158	5,402	1,229	2,547
CLL	Castellano: Lengua y Literatura II/Castellà : Llengua i Literatura II	1,408	1,903	1,249	3,571	1,706	1,934
CTM	Ciencias de la Tierra y Medioambientales/Ciències de la Terra i Mediambientals	0,000	1,226	1,425	3,724	1,165	1,594
DAR	Dibujo Artístico/Dibuix Artístic	0,000	2,174	0,813	13,187	1,408	3,912
DTE	Dibujo Técnico/Dibuix Tècnic	1,629	2,751	1,407	2,138	1,975	1,974
ECO	Economía/Economia	0,668	1,827	1,063	3,768	2,410	1,904
ELE	Electrotecnia/Electrotècnia	0,000	0,000	0,000	0,000	0,000	0,000
FIL	Filosofía II/Filosofia II	2,043	3,593	3,775	3,622	2,557	3,268
FIS	Física/Física	0,973	1,529	1,527	1,955	2,034	1,612
F	Francés/Francés	5,000	0,000	0,000	0,000	0,000	0,493
FDI	Fundamentos del Diseño/Fonaments del Disseny	0,000	0,000	0,000	0,000	0,000	0,000
GEO	Geografía/Geografia	0,735	1,387	0,920	3,548	1,153	1,546
GRI	Griego II/Grec II	0,000	0,810	0,000	1,449	0,000	0,511
HAR	Historia del Arte/Història de l'Art	0,000	1,720	0,808	1,275	0,347	0,964
HIS	Historia/Història	0,826	2,489	2,021	3,494	3,460	2,444
IMA	Imagen/Imatge	0,000	0,000	0,000	0,000	0,000	0,000
I	Ingles/Anglés	0,950	1,628	1,234	3,068	1,446	1,671
LAT	Latín II/Llatí II	0,407	1,894	0,716	1,440	2,326	1,405
MCS	Matemáticas Aplic. Ciencias Sociales II/Matemàtiques Aplic. Ciències Socials II	0,540	0,507	0,671	1,912	0,989	0,886
MAT	Matemáticas II/Matemàtiques II	1,143	2,820	1,714	2,353	3,883	2,351
MEC	Mecánica/Mecànica	0,000	0,000	0,000	0,000	0,000	0,000
QUI	Química/Química	0,523	0,922	0,945	2,561	1,297	1,236
TEG	Técnicas de Expresión Graf-Plásticas/Tècniques d'Expressió Gràficoplàstica	0,000	0,000	0,000	2,703	3,125	0,930
TIN	Tecnología Industrial/Tecnologia Industrial	0,000	0,000	0,000	0,000	0,000	0,000
VLL	Valenciano: Lengua y Literatura II/Valencià: Llengua i Literatura II	0,923	1,604	0,799	2,281	1,001	1,321
TOT	Porcentaje Medio/ Percentatge Mitjà	0,994	1,908	1,347	3,013	1,714	1,812

Nº de 3ª Corrección/ Nre. de 3ª Correcció

Código Codi	Materia Matèria	UJI	UPV	UV	UA	UMH	Total
A	Alemán/Alemaný	0	0	0	0	0	0
BIO	Biología/Biologia	0	0	1	2	0	3
CLL	Castellano: Lengua y Literatura II/Castellà : Llengua i Literatura II	0	0	0	1	0	1
CTM	Ciencias de la Tierra y Medioambientales/Ciències de la Terra i Mediambientals	0	0	0	0	0	0
DAR	Dibujo Artístico/Dibuix Artístic	0	0	0	0	0	0
DTE	Dibujo Técnico/Dibuix Tènic	0	0	0	0	0	0
ECO	Economía/Economia	0	0	0	0	0	0
ELE	Electrotecnia/Electrotènia	0	0	0	0	0	0
FIL	Filosofía II/Filosofia II	0	4	3	0	0	7
FIS	Física/Física	0	0	2	0	0	2
F	Francés/Francés	0	0	0	0	0	0
FDI	Fundamentos del Diseño/Fonaments del Disseny	0	0	0	0	0	0
GEO	Geografía/Geografia	0	0	1	2	0	3
GRI	Griego II/Grec II	0	0	0	0	0	0
HAR	Historia del Arte/Història de l'Art	0	0	0	0	0	0
HIS	Historia/Història	0	0	3	0	0	3
IMA	Imagen/Imatge	0	0	0	0	0	0
I	Inglés/Anglés	0	0	2	0	0	2
LAT	Latín II/Llatí II	0	0	0	0	0	0
MCS	Matemáticas Aplic. Ciencias Sociales II/Matemàtiques Aplic. Ciències Socials II	1	0	0	0	0	1
MAT	Matemáticas II/Matemàtiques II	0	0	0	1	0	1
MEC	Mecánica/Mecànica	0	0	0	0	0	0
QUI	Química/Química	0	0	1	0	1	2
TEG	Técnicas de Expresión Graf-Plásticas/Tècniques d'Expressió Gràficoplàstica	0	0	0	0	0	0
TIN	Tecnología Industrial/Tecnologia Industrial	0	0	0	0	0	0
VLL	Valenciano: Lengua y Literatura II/Valencià: Llengua i Literatura II	0	0	0	0	0	0
TOT	Total	1	4	13	6	1	25

RESULTADOS
POR
CENTROS

RESULTATS
PER
CENTRES

UNIVERSITAT JAUME I

Centro Centre	Localidad Localitat	Presentados Presentats	Pres. 2 Vias Pres. 2Vies	Aptos (%) Aptes(%)	Media Expte Mitjana Exp.	Media Pau Mitjana Pau	Diferencia Diferència
IES Sant Mateu	Sant Mateu	14	0	100,000	7,950	6,409	1,541
IES Alto Palancia	Segorb	86	2	97,727	7,269	5,902	1,367
IES Onda	Onda	52	0	96,154	7,210	5,960	1,250
IES Jaume I	Borriana	73	0	95,890	7,479	6,258	1,222
IES Joan Coromines	Benicarló	38	0	94,737	7,255	6,064	1,191
IES Alvaro Falomir	Almassora	15	0	93,333	6,927	5,763	1,163
IES Llombai	Borriana	17	0	88,235	6,918	5,776	1,141
IES Almenara	Almenara	18	0	100,000	7,700	6,611	1,089
IES Gilabert de Centelles	Nules	60	0	98,333	7,430	6,381	1,049
IES Violant de Casalduch	Benicàssim	46	0	100,000	7,015	5,977	1,038
IES Miquel Peris	el Grau de Castelló	20	2	95,455	7,209	6,193	1,016
Centre Esportiu Lledo	Castelló de la Plana	17	0	100,000	7,153	6,154	0,999
Centre Específic d'Educació a Distància	Castelló de la Plana	5	0	80,000	5,580	4,586	0,994
IES N° 10	Castelló de la Plana	8	0	100,000	7,350	6,361	0,989
IES d'Alcalà de Xivert	Alcalà de Xivert	13	0	100,000	6,823	5,863	0,960
Centre Izquierdo		18	0	100,000	6,978	6,065	0,913
FICTICIO	.	14	0	100,000	7,014	6,104	0,910
IES Ramon Cid	Benicarló	42	3	100,000	7,247	6,380	0,867
IES Francesc Tàrrega	Vila-real	96	6	97,059	7,144	6,304	0,840
IES Miralcamp	Vila-real	20	4	100,000	7,246	6,431	0,815
IES Betxí	Betxí	26	5	96,774	7,203	6,417	0,786
Col·legi Santa Maria	Vila-real	20	0	100,000	7,005	6,232	0,773
IES Ximén d'Urrea	l'Alcora	38	0	100,000	7,271	6,518	0,753
Col·legi Ntra. Sra. de la Consolació	Castelló de la Plana	51	1	100,000	7,190	6,485	0,706
IES Francesc Ribalta	Castelló de la Plana	129	2	96,183	6,861	6,157	0,704
IES Penyagolosa	Castelló de la Plana	77	0	97,403	7,116	6,465	0,651
IES Honori Garcia	la Vall d'Uixó	65	1	98,485	6,945	6,297	0,649
IES El Caminàs	Castelló de la Plana	24	0	100,000	7,450	6,801	0,649
IES Botànic Cavanilles	la Vall d'Uixó	35	0	100,000	6,734	6,133	0,602

UNIVERSITAT JAUME I

IES Politècnic	Castelló de la Plana	38	0	100,000	7,082	6,498	0,583
IES Alfonso XIII	Vall d'Alba	20	0	100,000	7,580	7,019	0,562
IES Jose Vilaplana	Vinaròs	24	0	100,000	7,192	6,647	0,545
Col·legi Mare Vedruna-Sagrat Cor	Castelló de la Plana	73	0	100,000	7,248	6,716	0,532
IES Juan Bautista Porcar	Castelló de la Plana	67	0	100,000	6,779	6,298	0,481
Millora de Qualificació LOGSE		8	0	87,500	6,188	5,718	0,470
IES Matilde Salvador	Castelló de la Plana	39	0	94,872	6,403	5,946	0,457
Col·legi Salesians Sant Joan Baptista	Borriana	43	0	100,000	7,209	6,843	0,366
IES Vicent Castell i Domènech	Castelló de la Plana	21	0	100,000	6,800	6,531	0,269
IES Leopold Querol	Vinaròs	52	0	100,000	6,773	6,520	0,253
IES de Morella	Morella	17	2	100,000	7,016	7,217	0,201
IES N° 2	Almassora	22	0	100,000	6,659	6,465	0,194
Col·legi Mater Dei	Castelló de la Plana	17	1	94,444	6,594	6,432	0,162
IES La Plana	Castelló de la Plana	32	0	100,000	6,478	6,320	0,158
IES Vicent Sos Baynat	Castelló de la Plana	79	1	100,000	7,049	7,002	0,047

**UNIVERSIDAD POLITÉCNICA DE VALENCIA / UNIVERSITAT POLITÈCNICA DE
VALENCIA**

Centro Centre	Localidad Localitat	Presentados Presentats	Pres. 2 Vias Pres. 2Vies	Aptos (%) Aptes(%)	Media Expte Mitjana Exp.	Media Pau Mitjana Pau	Diferencia Diferència
COL. MARIA ICIAR (Ribarroja)	RIBA-ROJA DE TURIA	1	0	100,000	7,400	5,250	2,150
I.E.S. FUENTE SAN LUIS	VALENCIA	17	0	76,471	6,771	4,874	1,896
I.E.S. RIU TURIA		12	0	83,333	6,983	5,212	1,772
I.E.S. SAN VICENTE FERRER (Algemesi)	ALGEMESI	52	0	96,154	7,448	5,692	1,757
I.E.S. BENIMAMET	VALENCIA	10	0	90,000	7,030	5,305	1,725
COL. ADVENTISTA (Sagunto)	SAGUNT	15	0	100,000	7,780	6,071	1,709
I.E.S. PERE D'ESPLUGUES (Pobla Llarga)	POBLA LLARGA (LA)	24	0	100,000	7,263	5,638	1,624
I.E.S. JOSE RODRIGO BOTET (Manises)	MANISES	38	0	92,105	6,974	5,445	1,529
COL. EL VEDAT (Torrent)	TORRENT	39	0	94,872	7,218	5,695	1,523
I.E.S. VELES E VENTS (Grao de Gandia)	GRAU DE GANDIA	28	0	100,000	7,261	5,802	1,459
I.E.S. MARIA MOLINER	PUERTO DE SAGUNTO	19	0	100,000	7,463	6,019	1,444
I.E.S. EL CABANYAL		17	1	88,889	6,844	5,409	1,436
COL. GUADALAVIAR	VALENCIA	47	0	95,745	7,560	6,168	1,392
I.E.S. VALL DE LA SAFOR		20	0	95,000	7,160	5,777	1,383
I.E.S. LA GARRIGOSA (Meliana)	MELIANA	35	0	100,000	7,089	5,709	1,379
I.E.S. TIRANT LO BLANC (Torrent)	TORRENT	60	0	93,333	6,982	5,607	1,375
I.E.S. CARLES SALVADOR (Aldaia)	ALDAIA	17	0	100,000	6,835	5,466	1,369
I.E.S. AUSIAS MARCH (Manises)		12	0	83,333	6,308	4,946	1,363
I.E.S. GONZALO ANAYA		28	0	89,286	7,107	5,775	1,333
I.E.S. DR. LLUIS SIMARRO (Xativa)	XATIVA	29	0	96,552	6,897	5,588	1,308
I.E.S. CAMP DE MORVEDRE (Sagunto)	SAGUNT	39	0	100,000	7,862	6,559	1,302
I.E.S. REY D. JAIME (Alzira)	ALZIRA	61	0	96,721	7,252	5,963	1,289
I.E.S. Nº 27 MISERICORDIA		39	0	97,436	6,949	5,682	1,267
I.E.S. PROFESOR JOSE VIGUER		31	0	100,000	7,103	5,874	1,229
I.E.S. ENRIC VALOR - PICANYA	PICANYA	53	1	96,296	7,244	6,022	1,222
I.E.S. RAMON LLULL	VALENCIA	80	1	95,062	7,336	6,134	1,201
I.E.S. FRANCESC FERRER I GUARDIA	VALENCIA	71	1	97,222	7,094	5,907	1,188
I.E.S. BERNAT GUINOVART		48	0	97,917	7,038	5,869	1,168

UNIVERSIDAD POLITÉCNICA DE VALENCIA / UNIVERSITAT POLITÈCNICA DE VALENCIA

I.E.S. LA SENIA	PAIORTA	28	0	100,000	7,511	6,363	1,148
I.E.S. BALEARES	VALENCIA	29	0	100,000	6,941	5,812	1,129
I.E.S. TIRANT LO BLANC (Gandia)		30	0	100,000	7,353	6,229	1,124
COL. ASUNCION NUESTRA SEÑORA (Ribarroja)	RIBA-ROJA DE TURIA	21	0	95,238	7,371	6,272	1,099
I.E.S. DE RIBARROJA	RIBA-ROJA DE TURIA	34	0	100,000	7,644	6,551	1,093
COL. MARTI SOROLLA II	VALENCIA	36	0	91,667	6,797	5,711	1,086
I.E.S. Nº 3 (Ceste)	CHESTE	20	0	100,000	7,550	6,465	1,086
I.E.S. PERE BOIL	MANISES	14	0	100,000	7,036	5,951	1,085
COL. LA PURISIMA (Alzira)	ALZIRA	21	0	100,000	7,195	6,117	1,078
I.E.S. LA COSTERA	XATIVA	50	0	96,000	7,294	6,222	1,072
I.E.S. DE ENGUERA	ENGUERA	30	0	100,000	7,587	6,529	1,058
COL. SAN JUAN BOSCO	VALENCIA	15	0	100,000	7,493	6,443	1,051
I.E.S. EDUARDO MERELLO	SAGUNT	35	0	97,143	7,109	6,068	1,041
COL. SANTA TERESA DE JESUS	TORRENT	68	1	100,000	7,513	6,477	1,036
COL. AULA 3	VALENCIA	65	0	83,077	6,152	5,118	1,034
I.E.S. JOSE MARIA PARRA (Alzira)	ALZIRA	68	4	93,056	6,965	5,937	1,028
COL. SALESIANOS - SAN JUAN BOSCO		59	0	100,000	7,383	6,361	1,022
INS. POLITECNICO ESCUELAS SAN JOSE	VALENCIA	99	9	98,148	7,294	6,272	1,021
I.E.S. EL RAVATXOL		11	1	100,000	7,358	6,338	1,020
I.E.S. JORGE JUAN (Pto. Sagunto)		17	1	94,444	7,200	6,188	1,012
I.E.S. VICENTE BLASCO IBAÑEZ	VALENCIA	32	0	96,875	6,988	5,980	1,008
I.E.S. LES FOIES - BENIGANIM		45	0	97,778	7,400	6,398	1,002
COL. MADRE SACRAMENTO (Torrent)		22	0	100,000	7,068	6,070	0,998
I.E.S. JUAN DE GARAY	VALENCIA	58	0	98,276	6,914	5,928	0,986
COL. ESCUELAS PIAS (Gandia)	GANDIA	43	0	100,000	7,051	6,084	0,967
COL. NTRA. SRA. DEL PILAR	VALENCIA	139	3	97,183	7,211	6,248	0,963
I.E.S. CID CAMPEADOR	VALENCIA	70	2	98,611	7,333	6,379	0,955
I.E.S. NUMERO 1 (Complejo Educ. Ceste)	CHESTE	144	3	99,320	6,826	5,879	0,947
COL. INMACULADO CORAZON DE MARIA	VALENCIA	29	0	100,000	7,300	6,358	0,942
I.E.S. JORDI DE SANT JORDI	VALENCIA	17	0	94,118	6,694	5,754	0,941

UNIVERSIDAD POLITÉCNICA DE VALENCIA / UNIVERSITAT POLITÈCNICA DE VALENCIA

I.E.S. LA VALL DE SEGO	BENIFAIRO DE LES VALLS	18	0	100,000	6,617	5,681	0,936
I.E.S. Nº 3 (Aldaia)	ALDAIA	2	0	100,000	8,000	7,070	0,930
COL. NUESTRA SEÑORA DE FATIMA	VALENCIA	37	0	97,297	6,943	6,014	0,929
I.E.S. RAMON MUNTANER (Xirivella)	XIRIVELLA	25	0	96,000	7,384	6,455	0,929
I.E.S. SERRA PERENXISA (Torrent)	TORRENT	32	0	96,875	6,847	5,952	0,895
I.E.S. Nº 26 MISERICORDIA	VALENCIA	44	1	93,333	6,916	6,042	0,874
I.E.S. MALILLA		24	0	100,000	7,688	6,843	0,844
I.E.S. Nº 38 ABASTOS		69	3	94,444	7,006	6,174	0,831
COL. CLARET (Xativa)	XATIVA	19	0	100,000	6,795	5,976	0,819
COL. LAS COLINAS (Real de Gandia)	REAL DE GANDIA	8	0	87,500	7,388	6,588	0,800
I.E.S. AUSIAS MARCH (Gandia)	GANDIA	42	0	100,000	7,607	6,829	0,778
I.E.S. LUIS SUÑER SANCHIS		24	1	100,000	7,296	6,534	0,762
ESCUELAS PROFESIONALES DE ARTESANOS	VALENCIA	22	0	100,000	6,927	6,170	0,757
I.E.S. CLOT DEL MORO (Sagunto)	SAGUNT	58	0	96,552	6,990	6,234	0,755
I.E.S. DISTRITO MARITIMO	VALENCIA	24	0	100,000	6,529	5,787	0,743
COL. SAN ANTONIO DE PADUA (Carcaixent)	CARCAIXENT	18	1	100,000	7,253	6,531	0,722
COL. CRISTO REY MM. ESCOLAPIAS (Gandia)	GANDIA	35	0	100,000	6,983	6,273	0,710
COL. LA PURISIMA - FRANCISCANAS	VALENCIA	18	3	100,000	7,624	6,916	0,708
I.E.S. SALVADOR GADEA	ALDAIA	47	2	100,000	7,237	6,535	0,702
I.E.S. FRANCESC GIL	CANALS	22	0	100,000	7,550	6,850	0,700
COL. GREGORI MAYANS I CISCAR (Gandia)	GANDIA	15	0	100,000	7,120	6,435	0,685
COL. ENTRENARANJOS	RIBA-ROJA DE TURIA	10	0	90,000	6,490	5,814	0,676
I.E.S. LA MARXADELLA		46	2	100,000	6,735	6,070	0,665
COL. SAN PEDRO PASCUAL	VALENCIA	34	2	100,000	7,622	6,999	0,624
I.E.S. ESCULTOR FRANCESC BADIA		13	0	100,000	7,054	6,444	0,610
I.E.S. ARABISTA RIBERA	CARCAIXENT	33	0	100,000	7,376	6,769	0,607
I.E.S. JOSE DE RIBERA (Xativa)	XATIVA	102	0	100,000	6,824	6,235	0,588
I.E.S. Nº 1 (Quart de Poblet)	QUART DE POBLET	35	0	100,000	6,863	6,281	0,582
I.E.S. SIVERA FONT		30	0	100,000	6,983	6,418	0,566
I.E.S. JOAN FUSTER (Bellreguard)	BELLREGUART	40	0	100,000	7,130	6,585	0,545

UNIVERSIDAD POLITÉCNICA DE VALENCIA / UNIVERSITAT POLITÈCNICA DE VALENCIA

I.E.S. MARIA ENRIQUEZ (Gandia)	GANDIA	90	1	96,703	7,016	6,476	0,541
COL. JESUS Y MARIA	VALENCIA	60	0	98,333	7,200	6,674	0,526
I.E.S. JOSE BALLESTER GOZALVO	VALENCIA	26	0	100,000	6,862	6,342	0,520
I.E.S. Nº 31 "CONSELLERIA"	VALENCIA	26	0	100,000	7,258	6,748	0,510
COL. MARIA INMACULADA (Carcaixent)		20	2	100,000	7,005	6,579	0,426
COL. JULIO VERNE (Torrent)	TORRENT	24	2	100,000	7,288	6,912	0,377
COL. PUREZA DE MARIA	VALENCIA	34	0	100,000	6,985	6,634	0,351
I.E.S. MOIXENT	MOIXENT	26	0	100,000	6,785	6,491	0,293
COL. LOS NARANJOS (Gandia)	GANDIA	15	2	100,000	7,029	6,803	0,226
COL. NUESTRA SRA MONTE SION (Torrent)	TORRENT	52	0	100,000	6,540	6,379	0,162
COL. LA PURISIMA (Torrent)		14	0	100,000	6,914	6,900	0,014

UNIVERSITAT DE VALÈNCIA. ESTUDI GENERAL

Centro Centre	Localidad Localitat	Presentados Presentats	Pres. 2 Vias Pres. 2Vies	Aptos (%) Aptes(%)	Media Expte Mitjana Exp.	Media Pau Mitjana Pau	Diferencia Diferència
TRASLADOS LOGSE		4	0	75,000	6,300	4,018	2,283
I.E.S. DE ADEMUZ	ADEMUZ	13	0	92,308	7,023	5,055	1,968
I.E.S. FEDERICA MONTSENY	BURJASSOT	6	0	83,333	7,467	5,817	1,650
I.E.S. FERNANDO III	AYORA	37	0	91,892	6,900	5,332	1,568
I.E.S. CAMPANAR	VALENCIA	65	6	94,366	7,707	6,186	1,521
I.E.S. LES ALFABEGUES	BETERA	35	0	100,000	7,409	5,901	1,508
I.E.S. Nº 1 DE UTIEL	UTIEL	29	0	93,103	7,548	6,051	1,497
I.E.S. EDUARDO PRIMO MARQUÉS	CARLET	24	0	87,500	6,838	5,393	1,444
I.E.S. MIGUEL BALLESTEROS VIANA	UTIEL	25	0	92,000	6,900	5,500	1,400
COLG. EL PRAT	LLIRIA	10	0	100,000	6,510	5,137	1,373
COL. GENÇANA	CAMPO OLIVAR	9	0	100,000	7,433	6,077	1,357
I.E.S. VILAMARXANT	VILAMARXANT	9	0	88,889	7,311	5,969	1,342
COLG. S. JOSE DE LA MONTAÑA C.V.	OLIVA	1	0	100,000	5,600	4,260	1,340
I.E.S. LAURONA	LLIRIA	16	0	87,500	6,919	5,594	1,324
COLG. PUREZA DE MARIA HOMOLOGADO	ONTINYENT	22	5	100,000	7,867	6,554	1,313
COLG. IALE, S.A.	LA ELIANA	21	0	90,476	7,052	5,759	1,294
I.E.S. ORRIOLS	VALENCIA	15	0	100,000	6,900	5,607	1,293
COLG. SANTA MARIA DE EL PUIG	EL PUIG	13	0	92,308	6,538	5,247	1,292
I.E.S. BARRI DEL CARME	VALENCIA	14	2	93,750	7,363	6,075	1,288
COLG. AUSIAS MARCH	PICASSENT	24	0	95,833	7,171	5,893	1,278
I.E.S. ENRIQUE TIERNO GALVAN	MONCADA	17	0	94,118	6,876	5,621	1,256
I.E.S. DR. PESET ALEIXANDRE	PATERNA	63	0	96,825	7,173	5,950	1,223
COLG. SANTA ANA	VALENCIA	46	0	100,000	7,400	6,190	1,210
COLG. LUIS AMIGO	GODELLA	79	0	98,734	7,162	5,955	1,207
COLG. INTERNACIONAL DE LEVANTE	CHIVA	11	0	90,909	7,091	5,885	1,206
COLG. HOMOLOGADO EL ARMELAR	PATERNA	40	9	93,878	7,661	6,466	1,196
COLG. SGDO. CORAZON. HH.MARISTAS	VALENCIA	105	6	96,396	7,498	6,308	1,191
I.E.S. SEDA VI	SEDA VI	16	0	100,000	7,525	6,338	1,187
I.E.S. CAMP DE TURIA	LLIRIA	64	0	98,438	6,867	5,688	1,179

UNIVERSITAT DE VALÈNCIA. ESTUDI GENERAL

INSTITUT DE BATXILLERAT A DISTÀNCIA	VALENCIA	53	0	81,132	6,096	4,940	1,156
I.E.S. ISABEL DE VILLENA	VALENCIA	17	0	100,000	6,594	5,454	1,140
COLG. S. VTE. FERRER- DOMINICOS	VALENCIA	58	5	96,825	7,225	6,101	1,125
I.E.S. JOSE SEGRELLES	ALBAIDA	42	2	100,000	6,480	5,363	1,117
COLG. "SAN JOSE" RR. ESCOLAPIAS	VALENCIA	53	0	100,000	7,272	6,156	1,116
I.E.S. CONSUELO ARANDA	ALBERIC	33	0	96,970	6,912	5,796	1,116
I.E.S. BOCAIRENT	BOCAIRENT	24	0	100,000	7,300	6,191	1,109
I.E.S. MASSAMAGRELL	MASSAMAGRELL	33	0	96,970	6,961	5,857	1,103
I.E.S. SAN JUAN BOSCO	ONTINYENT	13	0	100,000	7,285	6,212	1,072
COLG. S. ROQUE	VALENCIA	25	1	100,000	6,950	5,880	1,070
I.E.S. CLARA CAMPOAMOR	ALAQUAS	11	0	100,000	7,536	6,477	1,059
COLG. PIO XII	VALENCIA	36	1	100,000	7,392	6,337	1,055
CENTRO DE ESTUDIOS PIO XII	ALBORAYA	43	0	100,000	6,591	5,566	1,025
I.E.S. PLA DEL QUINT	MISLATA	26	0	100,000	7,088	6,065	1,023
I.E.S. EL CLOT	VALENCIA	55	0	94,545	6,809	5,792	1,017
I.E.S. LA MORERIA	MISLATA	45	3	93,750	7,165	6,174	0,990
I.E.S. SANCHIS GUARNER	CASTELLO DE RUGAT	10	0	100,000	7,420	6,441	0,979
I.E.S. BERENGUER DALMAU	CATARROJA	41	0	100,000	7,115	6,139	0,975
I.S. LLOPIS MARI DE CULLERA	CULLERA	29	0	96,552	6,997	6,025	0,972
COLG. SAGRADO CORAZON	GODELLA	78	7	95,294	7,142	6,175	0,967
I.E.S. DE BUÑOL (Logse)	BUÑOL	32	1	96,970	7,218	6,254	0,964
COLG. STO. TOMAS DE AQUINO	MONTECAÑADA- PATERNA	26	0	80,769	6,308	5,345	0,963
I.E.S. N° 40	EL SALER	13	0	100,000	7,531	6,588	0,943
COLG. ALFINACH S.L.	PUZOL	25	0	100,000	7,160	6,226	0,934
I.E.S. EL GRAO	VALENCIA	6	0	100,000	7,450	6,523	0,927
I.E.S. MARIANO BENLLIURE	VALENCIA	97	4	97,030	7,140	6,223	0,917
I.E.S. GREGORI MAIANS	OLIVA	16	1	88,235	6,806	5,897	0,909
I.E.S. LA PATACONA	ALBORAYA	9	0	100,000	7,867	6,959	0,908
I.E.S. SAN VICENTE FERRER	VALENCIA	54	0	100,000	7,059	6,152	0,907
I.E.S. VILLAR DEL ARZOBISPO	VILLAR DEL ARZOBISPO	14	0	100,000	7,057	6,153	0,904
I.E.S. MARJANA	CHIVA	23	0	100,000	7,235	6,335	0,900

UNIVERSITAT DE VALÈNCIA. ESTUDI GENERAL

I.E.S. L'OLLERIA	L'OLLERIA	26	0	96,154	6,762	5,869	0,893
I.E.S. PICASSENT	PICASSENT	55	1	100,000	7,041	6,158	0,884
FLORIDA, CESTP	CATARROJA	44	3	95,745	7,117	6,236	0,881
I.E.S. D'ALGINET	ALGINET	25	0	100,000	7,360	6,489	0,871
I.E.S. VICENTE GANDIA	VILLANUEVA CASTELLO	34	0	94,118	6,709	5,844	0,864
I.E.S. BENAGUASIL	BENAGUASIL	9	0	100,000	6,922	6,077	0,846
I.E.S. ENRIC SOLER I GODES	BENIFAIO	26	2	92,857	6,979	6,135	0,844
I.E.S.LA POBLA DE FARNALS	LA POBLA DE FARNALS	22	0	100,000	7,032	6,203	0,829
I.E.S. Nº 1 ALFAFAR	ALFAFAR	36	0	100,000	6,786	5,961	0,825
COLG.ESCUELAS PIAS	VALENCIA	44	0	97,727	7,025	6,210	0,815
I.E.S. L'ESTACIO	ONTINYENT	64	2	90,909	6,732	5,919	0,812
COLG. DE FOMENTO VILAVELLA	VALENCIA	18	3	100,000	7,971	7,161	0,810
GRAN ASOCIACION COLEGIO	VALENCIA	17	0	100,000	6,953	6,151	0,802
COLG. SGDO. CORAZON JESUS-ESCLAVAS	VALENCIA	53	2	100,000	7,236	6,443	0,794
I.E.S. ELS EVOLS	L'ALCUDIA	48	3	100,000	7,265	6,482	0,782
COLG. HELIOS	L'ELIANA	32	0	100,000	6,800	6,026	0,774
I.E.S. JAUME II EL JUST	TAVERNES DE VALLDIGNA	54	0	98,148	7,289	6,521	0,768
I.E.S. DE CARCER	CARCER	32	0	96,875	6,903	6,143	0,761
I.E.S. GABRIEL CISCAR	OLIVA	37	0	97,297	7,270	6,562	0,708
COLG. NTRA. SRA. SOCORRO	BENETUSER	60	2	98,387	6,661	5,960	0,701
I.E.S. LA VALLDIGNA	TAVERNES DE VALLDIGNA	21	0	95,238	7,124	6,422	0,701
I.E.S. JAUME I	ONTINYENT	38	0	94,737	7,366	6,669	0,697
I.E.S. VICENT ANDRES ESTELLES	BURJASSOT	19	0	100,000	7,121	6,426	0,695
COLG. MARIA AUXILIADORA	VALENCIA	31	3	100,000	7,265	6,589	0,676
COLG. PARROQUIA SAN BARTOLOME	GODELLA	14	0	100,000	7,207	6,533	0,674
COLG. "SAN PABLO" - C.E.U.	MONCADA	67	13	100,000	7,305	6,685	0,620
I.E.S. LLUIS VIVES	VALENCIA	119	0	95,798	6,904	6,292	0,612
COLG. SANTISIMA TRINIDAD	VALENCIA	16	3	100,000	7,211	6,602	0,608
I.E.S. OLEANA	REQUENA	34	0	100,000	7,044	6,438	0,606
COLEGIO LA CAÑADA	LA CAÑADA-PATERNA	7	0	85,714	5,957	5,359	0,599
COLG. SAN ANTONIO ABAD	VALENCIA	73	9	100,000	7,510	6,930	0,579

UNIVERSITAT DE VALÈNCIA. ESTUDI GENERAL

COLG. LA ENCARNACION (Logse)	SUECA	20	1	100,000	7,357	6,788	0,570
I.E.S. DE ALMUSSAFES	ALMUSSAFES	8	3	100,000	8,182	7,617	0,565
COLG. CUMBRES	GODELLA	16	0	100,000	7,625	7,063	0,562
COLG. JUAN XXIII (Logse)	BURJASSOT	32	0	96,875	6,850	6,290	0,560
I.E.S. 9 D'OCTUBRE	CARLET	16	0	100,000	6,900	6,381	0,519
CENTRO SAN JAIME APOSTOL	MONCADA	50	4	100,000	6,759	6,264	0,495
I.E.S. JOAN FUSTER	SUECA	80	0	100,000	6,984	6,490	0,494
COLG. LA CONCEPCION	ONTINYENT	17	0	94,118	6,224	5,732	0,491
I.E.S. SOROLLA	VALENCIA	101	2	96,117	6,730	6,255	0,475
COLEGIO PUREZA DE MARIA	VALENCIA	29	0	100,000	6,972	6,533	0,440
COLG. SAGRADO CORAZON	MISLATA	27	1	100,000	6,996	6,561	0,435
COLG. STO. TOMAS VILLANUEVA	VALENCIA	55	0	98,182	6,662	6,246	0,415
I.E.S. L'ELIANA	L'ELIANA	58	0	100,000	7,097	6,692	0,405
INSTITUCION CULTURAL DOMUS	GODELLA	45	0	100,000	6,878	6,474	0,404
I.E.S.NUM.36	VALENCIA	18	0	100,000	7,206	6,815	0,391
I.E.S. MANUEL SANCHIS GUARNER	SILLA	47	0	100,000	6,440	6,094	0,346
COLG. MADRE JOSEFA CAMPOS	ALAQUS	10	1	100,000	7,300	6,983	0,317
COLG. LA SALLE	PATERNA	64	4	100,000	7,091	6,785	0,306
I.E.S. DR. FAUSTI BARBERA	ALAQUS	27	0	100,000	6,396	6,696	0,300
COL. LA DEVESA	CARLET	40	0	100,000	7,238	7,015	0,223
I.E.S. LA POBLA DE VALLBONA	LA POBLA DE VALLBONA	27	0	92,593	6,552	6,343	0,209
I.E.S. ALBAL	ALBAL	14	0	100,000	6,793	6,585	0,208
I.E.S. BLASCO IBAÑEZ	CULLERA	35	1	100,000	6,683	6,502	0,182
I.E.S. ENRIC VALOR	SILLA	10	0	100,000	6,740	6,559	0,181
I.E.S. Nº 1 DE REQUENA	REQUENA	50	0	100,000	6,910	6,753	0,157
I.E.S. TAVERNES BLANQUES	TAVERNES BLANQUES	35	0	100,000	6,506	6,402	0,104
COLG.NUESTRA SRA. DE LORETO	VALENCIA	34	0	100,000	6,794	6,881	0,087
COLG. S. JOSE DE CALASANZ	VALENCIA	105	0	99,048	6,895	6,824	0,072
I.E.S. PUÇOL	PUÇOL	46	0	100,000	7,024	7,091	0,067

UNIVERSIDAD DE ALICANTE/ UNIVERSITAT D'ALACANT

Centro Centre	Localidad Localitat	Presentados Presentats	Pres. 2 Vias Pres. 2Vies	Aptos (%) Aptes(%)	Media Expte Mitjana Exp.	Media Pau Mitjana Pau	Diferencia Diferència
LOGSE DE OTROS DISTRITOS		3	0	100,000	7,433	5,417	2,017
IES NUMERO 14		2	0	100,000	7,900	6,175	1,725
COL. SAN JOSE DE CAROLINA		22	0	90,909	7,086	5,399	1,688
IES EL VINALOPO		25	0	84,000	6,748	5,146	1,602
IES LEONARDO DA VINCI		18	1	100,000	7,363	5,774	1,589
IES NUMERO 2		30	0	100,000	7,063	5,478	1,585
COL. SGDA. FAMILIA		33	0	96,970	7,539	6,025	1,514
IES CANASTELL		37	1	86,842	6,721	5,236	1,485
IES MARE NOSTRUM		29	0	96,552	6,993	5,531	1,462
IES LA MOLA		55	0	90,909	7,160	5,709	1,451
IES LA CREUETA (ONIL)		28	0	96,429	7,611	6,165	1,446
IES LA NIA		23	0	100,000	7,170	5,770	1,400
IES 8 DE MARZO		29	0	100,000	6,955	5,588	1,368
IES BIAR		24	4	92,857	7,546	6,186	1,360
IES SAX		19	0	100,000	6,821	5,470	1,351
IES VIRGEN DEL REMEDIO		44	0	93,182	7,177	5,866	1,311
CEED IBAD FIGUERAS PACHECO (LOGSE)		12	0	83,333	5,875	4,570	1,305
IES MUTXAMEL		60	0	95,000	7,268	5,990	1,279
COL. SAN ALBERTO MAGNO (MONFORTE)		5	0	80,000	6,900	5,622	1,278
IES CLOT DE L'ILLOT		28	2	96,667	6,850	5,622	1,228
IES JORGE JUAN		84	3	91,954	7,197	5,977	1,220
IES ANTONIO NAVARRO		65	0	93,846	6,985	5,776	1,209
IES LA TORRETA (ELDA)		26	0	96,154	7,177	5,992	1,185
IES EL PLA		19	0	100,000	7,232	6,047	1,184
IES MIGUEL HERNANDEZ		60	1	90,164	6,754	5,664	1,090
COL. DON BOSCO		63	0	100,000	6,989	5,905	1,084
IES SAN BLAS		52	6	96,552	7,317	6,237	1,080
IES BAHIA DE BABEL		47	2	89,796	6,592	5,535	1,057
IES PROF. MANUEL BROSETA		22	0	90,909	7,159	6,111	1,048

Estadísticas PAU-LOGSE de Junio de 2006

Estadístiques PAU-LOGSE de Juny de 2006

UNIVERSIDAD DE ALICANTE/ UNIVERSITAT D'ALACANT

COL. PADRE DEHON		61	4	96,923	7,589	6,550	1,039
COL. ALTOZANO		30	0	100,000	7,593	6,563	1,030
IES CABO LA HUERTA		25	0	96,000	7,288	6,258	1,030
IES DR BALMIS (Nº 11)		21	0	100,000	7,186	6,162	1,024
IES SERRA DE MARIOLA		52	0	98,077	7,208	6,193	1,015
IES GRAN VIA		4	0	100,000	7,425	6,453	0,973
IES HAYGON		39	2	100,000	7,212	6,242	0,970
IES PLAYA SAN JUAN (Nº 18)		75	1	92,105	6,761	5,805	0,955
IES HERMANOS AMOROS		93	0	93,548	6,956	6,046	0,909
IES JAIME II		58	0	93,103	6,879	5,972	0,907
IES MONASTIL		27	0	100,000	7,011	6,104	0,907
IES SAN VICENTE		75	0	97,333	6,779	5,907	0,871
IES ANTONIO JOSE CAVANILLES		44	1	95,556	7,098	6,283	0,815
IES AZORIN		58	0	96,552	7,028	6,231	0,797
COL. SAGRADOS CORAZONES		17	1	100,000	7,294	6,502	0,793
IES ENRIC VALOR (CAMPELLO)		32	1	93,939	7,148	6,389	0,760
COL. C.E.B.A.T.		3	0	100,000	5,967	5,237	0,730
COL. JESUS MARIA		78	0	98,718	7,106	6,388	0,718
IES LA MELVA		28	7	100,000	7,340	6,627	0,713
IES NUMERO 3 (IBI)		13	0	100,000	7,200	6,492	0,708
IES XIXONA		18	0	100,000	7,106	6,433	0,672
IES VALLE DE ELDA		23	2	100,000	6,800	6,132	0,668
IES PARE ARQUES		37	1	100,000	6,889	6,247	0,642
IES COTES BAIXES		57	0	98,246	7,044	6,411	0,632
COL. SAN AGUSTIN		64	0	96,875	6,961	6,373	0,588
IES FIGUERAS PACHECO		118	13	95,420	6,944	6,366	0,578
IES LA FOIA		27	0	100,000	7,267	6,697	0,569
IES JOSE MARHUENDA PRATS		21	1	100,000	6,977	6,421	0,556
IES NUMERO 4 (SAN VICENTE)		6	1	100,000	6,943	6,421	0,521
IES POETA PACO MOLLA		39	0	97,436	7,010	6,496	0,514
IES ANDREU SEMPERE		63	0	100,000	6,990	6,479	0,511

UNIVERSIDAD DE ALICANTE/ UNIVERSITAT D'ALACANT

IES EDUARDO VITORIA		46	5	98,039	7,129	6,628	0,502	
COL. INMACULADA		91	12	100,000	7,434	6,969	0,465	
COL. LA SALLE		22	0	100,000	6,827	6,377	0,450	
IES CASTALLA		24	1	100,000	7,064	6,633	0,431	
ESC. AA. OFICIS (ALCOI)		38	0	100,000	6,750	6,344	0,406	
IES FRAY IGNA. BARRACHINA		29	0	100,000	6,941	6,656	0,286	
COL. SGDO. CORAZON		95	0	97,895	6,911	6,667	0,243	
IES ENRIC VALOR (MONOVER)		37	0	100,000	6,949	6,763	0,186	
COL. CALASANCIO		36	0	100,000	6,647	6,539	0,108	

**UNIVERSIDAD MIGUEL HERNÁNDEZ DE ELCHE/ UNIVERSITAT MIGUEL
HERNÁNDEZ D'ELX**

Centro Centre	Localidad Localitat	Presentados Presentats	Pres. 2 Vias Pres. 2Vies	Aptos (%) Aptes(%)	Media Expte Mitjana Exp.	Media Pau Mitjana Pau	Diferencia Diferència
IES JOSEP IBORRA	BENISSA	46	0	78,261	6,878	4,951	1,927
IES ANTONI LLIDÓ	XÀBIA	31	0	90,323	7,542	5,854	1,688
IES L'ALFAS DEL PI		18	0	100,000	7,450	5,849	1,601
IES NUM. 2 - LAS LAGUNAS		44	2	93,478	7,389	5,872	1,517
IES NIT DE L'ALBA		11	0	100,000	7,364	5,907	1,456
IES NUM. 1 - LIBERTAS	TORREVIEJA	44	4	95,833	7,269	5,813	1,456
COLEGIO DIOCESANO SANTO DOMINGO	ORIHUELA	63	0	98,413	7,162	5,861	1,301
CAMPUS DE ALTEA		1	0	100,000	7,700	8,990	1,290
IES MARIA IBARS	DENIA	58	0	96,552	7,355	6,070	1,285
IES LAS ESPEÑETAS		17	0	94,118	7,265	6,000	1,265
IES DOLORES	DOLORES	20	2	100,000	7,500	6,253	1,247
IES ANTONIO SERNA	ALBATERA	26	0	100,000	7,365	6,133	1,232
IES THIAR	PILAR DE LA HORADADA	30	1	96,774	7,516	6,293	1,223
IES SANTIAGO GRISOLÍA	CALLOSA DE SEGURA	23	6	93,103	7,155	5,943	1,212
I.E.S PEDREGUER	PEDREGUER	17	0	94,118	7,371	6,160	1,211
IES PEDRO IBARRA RUIZ	ELCHE	16	0	100,000	7,206	6,002	1,204
IES LUIS GARCIA BERLANGA	SAN JUAN	31	0	93,548	7,039	5,851	1,187
IES CANONIGO MANCHON	CREVILLENTE	45	0	97,778	7,378	6,201	1,177
IES LES DUNES	GUARDAMAR DEL SEGURA	35	2	100,000	6,795	5,626	1,169
IES LLOIXA	SAN JUAN DE ALICANTE	20	0	95,000	7,335	6,169	1,167
IES ENRIC VALOR	PEGO	48	1	100,000	7,294	6,166	1,128
IES HISTORIADOR CHABÀS	DENIA	88	2	96,667	6,989	5,904	1,085
IES SAN MIGUEL DE SALINAS		6	3	100,000	8,033	6,964	1,069
IES CALLOSA D'EN SARRIA		23	0	100,000	6,961	5,897	1,064
IES GABRIEL MIRÓ	ORIHUELA	66	1	97,015	6,797	5,745	1,052
IES MONTSERRAT ROIG	ELCHE	29	0	96,552	6,979	5,955	1,024
IES NUM 1 XABIA		13	0	100,000	7,208	6,191	1,017
IES SEVERO OCHOA	ELCHE	20	0	100,000	6,980	5,968	1,012

**UNIVERSIDAD MIGUEL HERNÁNDEZ DE ELCHE/ UNIVERSITAT MIGUEL
HERNÁNDEZ D'ELX**

IES MACIA ABELA	CREVILLENTE	26	1	100,000	7,374	6,376	0,998
NEWTON COLLEGE		12	0	100,000	7,958	6,962	0,997
ESCUELA DE ARTE Y SUPERIOR DE DISEÑO	ORIHUELA	31	0	96,774	6,687	5,706	0,981
IES IFACH	CALP	19	0	100,000	7,416	6,442	0,974
COLEGIO NTRA. SRA. DEL CARMEN	ELCHE	60	0	98,333	6,965	6,012	0,953
IES COX		11	0	100,000	7,755	6,805	0,950
IES MARE NOSTRUM		32	2	100,000	7,491	6,569	0,922
IES ALTAIA		14	1	100,000	7,287	6,373	0,913
IES ANTONIO SEQUEROS	ALMORADI	38	0	94,737	7,195	6,283	0,911
IES CARRUS	ELCHE	68	0	98,529	6,950	6,071	0,879
IES JOANOT MARTORELL		21	2	100,000	7,504	6,647	0,857
IES LA ENCANTÁ		16	1	100,000	6,894	6,069	0,825
IES VICTORIA KENT	ELX	32	0	96,875	7,119	6,305	0,813
IES AZUD DE ALFEITAMI	ALMORADÍ	54	1	100,000	6,856	6,061	0,795
IES MEDITERRÀNIA (BENIDORM)		20	1	95,238	7,043	6,259	0,784
IES VEGA BAJA	CALLOSA DE SEGURA	64	0	98,438	6,983	6,238	0,745
IES SIXTO MARCO	ELCHE	57	3	100,000	7,263	6,520	0,744
IES LA MALLADETA	LA VILA JOIOSA	27	0	100,000	7,489	6,784	0,705
IES BELLAGUARDA	ALTEA	52	0	98,077	6,850	6,154	0,696
COLEGIO SANTA MARÍA	ELCHE	45	0	100,000	7,429	6,747	0,682
IES CAYETANO SEMPERE	ELCHE	39	0	100,000	7,046	6,371	0,675
IES ONDARA		18	0	100,000	7,044	6,380	0,664
IES ASUNCIÓN DE NTRA. SEÑORA	ELCHE	70	2	100,000	6,954	6,296	0,658
IES MARCOS ZARAGOZA		24	0	100,000	7,367	6,718	0,648
COLEGIO AITANA	ELX-TORRELLANO	35	1	100,000	7,081	6,439	0,642
IES SANTA POLA	SANTA POLA	11	0	100,000	6,536	5,900	0,636
IES BERNAT DE SARRIA	BENIDORM	42	0	100,000	7,002	6,370	0,632
IES TORRELLANO		17	0	94,118	7,300	6,711	0,589
COLEGIO ALMEDIA	CALLOSA D'ENSARRIÀ	42	0	100,000	7,260	6,710	0,550
IES THADER	ORIHUELA	57	3	100,000	7,410	6,873	0,537

**UNIVERSIDAD MIGUEL HERNÁNDEZ DE ELCHE/ UNIVERSITAT MIGUEL
HERNÁNDEZ D'ELX**

IES MISTERI D'ELX		63	6	100,000	7,575	7,040	0,536
IES EL PALMERAL		43	2	100,000	7,042	6,527	0,516
IES L'ALMADRAVA	BENIDORM	16	0	100,000	6,769	6,276	0,493
IES BEATRIU FAJARDO DE MENDOZA	BENIDORM	35	0	97,143	7,300	6,830	0,470
COLEGIO LOPE DE VEGA	BENIDORM	41	0	100,000	7,005	6,560	0,445
SEMINARIO DIOCESANO SAN MIGUEL	ORIHUELA	8	0	87,500	6,450	6,059	0,391
COLEGIO SAN JOSE ARTESANO	ELCHE	50	0	100,000	6,976	6,595	0,381
IES LA TORRETA	ELCHE	21	0	100,000	7,310	6,949	0,360
IES TIRANT LO BLANC	ELCHE	49	1	100,000	6,984	6,626	0,358
IES PERE M. ORTS I BOSCH	BENIDORM	54	1	100,000	6,736	6,392	0,344
I.E.S LA NUCIA	LA NUCIA	7	0	100,000	6,800	6,527	0,273
IES CAP DE L'ALJUB	SANTA POLA	10	0	100,000	7,670	7,434	0,236
IES BENEJUZAR		4	1	100,000	7,760	7,538	0,222