

Estadísticas PAU-LOGSE de Septiembre de 2004

Estadístiques PAU-LOGSE de Setembre de 2004



SISTEMA UNIVERSITARI VALENCIÀ
SISTEMA UNIVERSITARIO VALENCIANO



ÍNDICE ÍNDIX

RESULTADOS POR UNIVERSIDAD

- Resultados globales.
- Medias de Expediente.
- Medias PAU.
- Media final.
- Resultados por materias.
- Resultados por opciones.
- Comparativa por materias.
- Reclamaciones y Correcciones.

RESULTADOS POR CENTROS:

- Diferencias medias.

RESULTATS PER UNIVERSITAT

- Resultats globals.
- Mitjanes d'expedient.
- Mitjanes PAU.
- Mitjana final.
- Resultats per matèries.
- Resultats per opcions.
- Comparativa per matèries.
- Reclamacions i Correccions.

RESULTATS PER CENTRES:

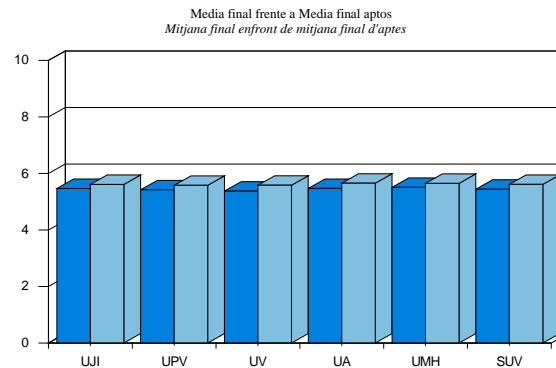
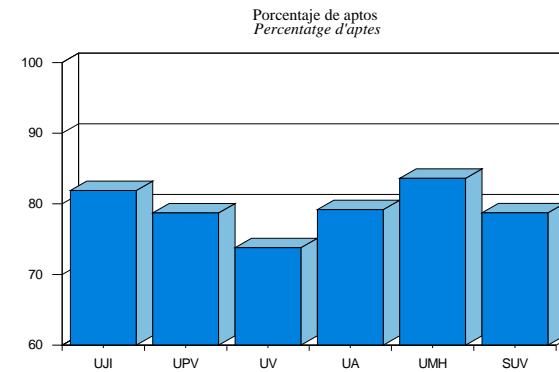
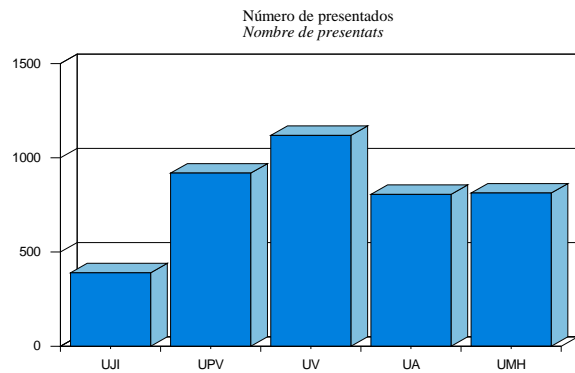
- Diferències mitjanes.

RESULTADOS
POR
UNIVERSIDAD

RESULTATS
PER
UNIVERSITAT

RESULTADOS GLOBALES/ RESULTATS GLOBALS

	Matriculados <i>Matriculats</i>	Presentados <i>Presentats</i>	Presentados 2 Vías <i>Presentats 2 Vies</i>	Nº de aprobados <i>Nre. d'aprovat</i>	Aptos (%) <i>Aptes(%)</i>	Media Expediente <i>Mitjana Expedient</i>	Media Pau <i>Mitjana Pau</i>	Media Final <i>Mitjana Final</i>	Media Final Aptos <i>Mitjana Final Aptes</i>
UJI	391	390	2	321	81,888	5,889	4,843	5,470	5,596
UPV	930	919	7	729	78,726	5,905	4,699	5,423	5,566
UV	1132	1119	11	834	73,805	5,864	4,647	5,377	5,377
UA	814	806	6	643	79,187	5,929	4,785	5,471	5,633
UMH	823	813	5	684	83,619	5,964	4,826	5,509	5,641
SUV	4090	4047	31	3211	78,740	5,909	4,741	5,442	5,536

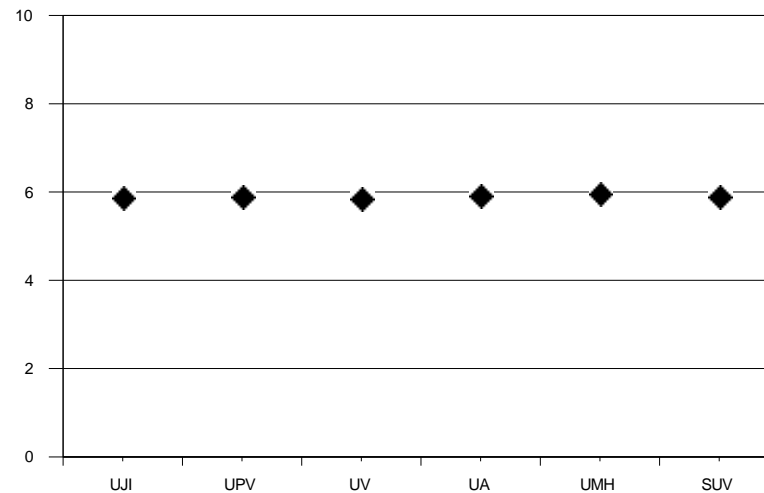


MEDIAS DE EXPEDIENTE/ MITJANES D'EXPEDIENT

TABLA DE RESULTADOS/ TAULA DE RESULTATS

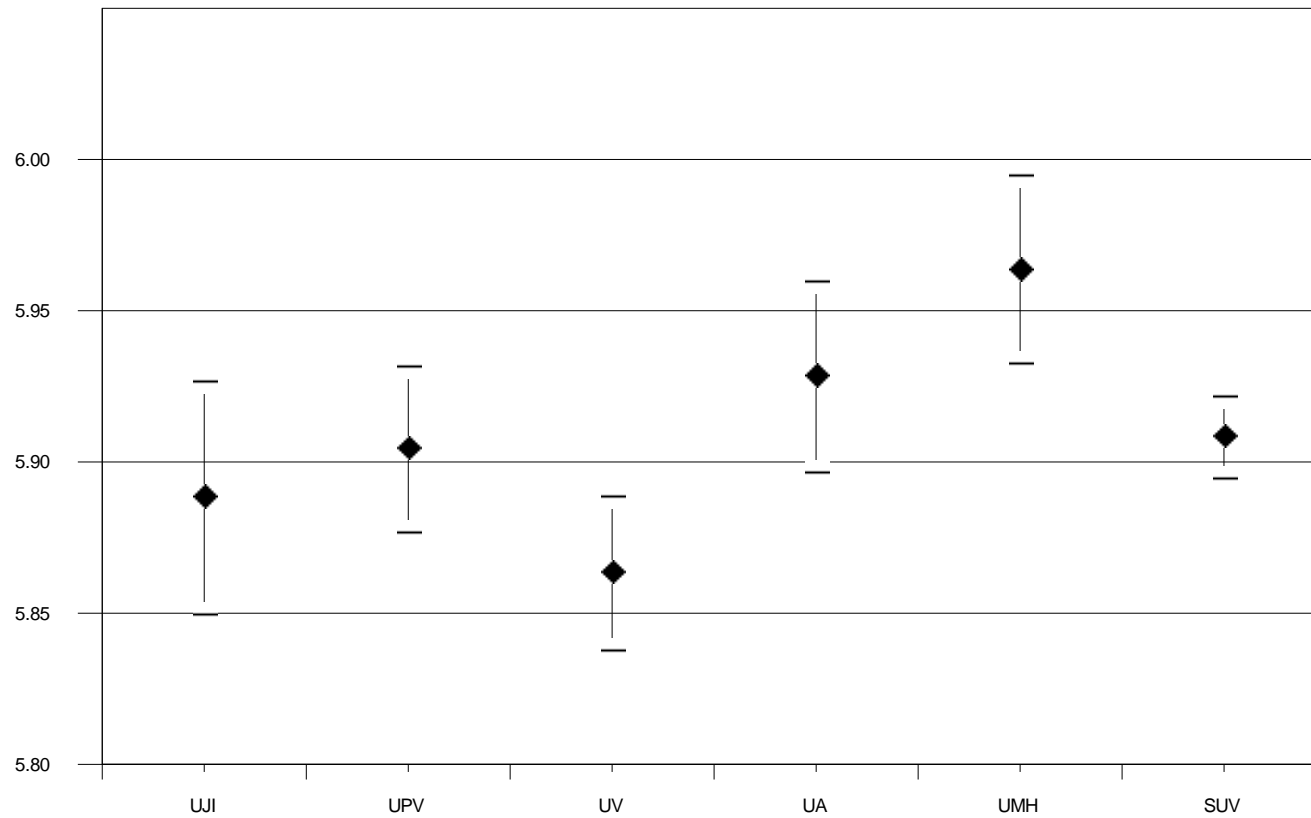
Universidad <i>Universitat</i>	Código <i>Codi</i>	Presentados <i>Presentats</i>	Media Expediente <i>Mitjana Expedient</i>	Desviación típica <i>Desviació típica</i>
UNIVERSITAT JAUME I	UJI	390	5,889	0,390
UNIVERSIDAD POLITÉCNICA DE VALENCIA / UNIVERSITAT POLITÈCNICA DE VALENCIA	UPV	919	5,905	0,427
UNIVERSITAT DE VALÈNCIA. ESTUDI GENERAL	UV	1119	5,864	0,439
UNIVERSIDAD DE ALICANTE/ UNIVERSITAT D'ALACANT	UA	806	5,929	0,457
UNIVERSIDAD MIGUEL HERNÁNDEZ DE ELCHE/ UNIVERSITAT MIGUEL HERNÁNDEZ D'ELX	UMH	813	5,964	0,455
SISTEMA UNIVERSITARIO VALENCIANO/SISTEMA UNIVERSITARI VALENCIÀ	SUV	4047	5,909	0,440

GRÁFICO DE MEDIAS/ GRÀFIC DE MITJANES



INTERVALO DE CONFIANZA PARA LA MEDIA (95%)

INTERVAL DE CONFIANÇA PER A LA MITJANA (95%)

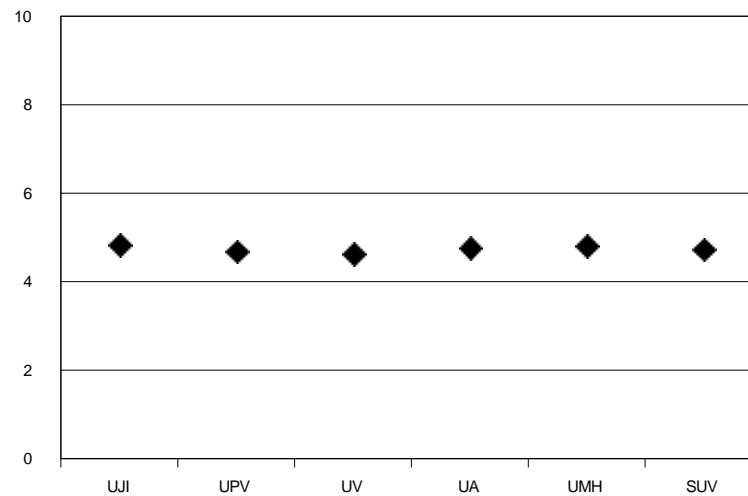


MEDIAS DE PAU/ MITJANES DE PAU

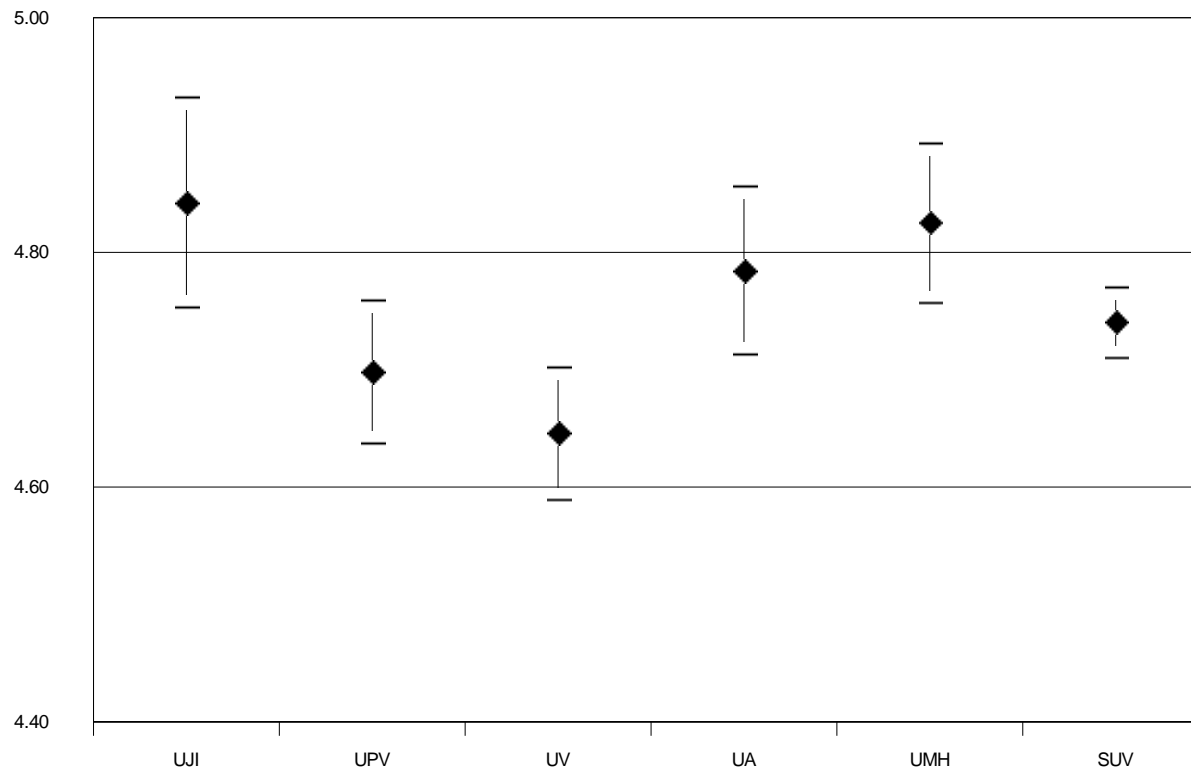
TABLA DE RESULTADOS/ TAULA DE RESULTATS

Universidad <i>Universitat</i>	Código <i>Codi</i>	Presentados <i>Presentats</i>	Media PAU <i>Mitjana PAU</i>	Desviación típica <i>Desviació típica</i>
UNIVERSITAT JAUME I	UJI	390	4,843	0,903
UNIVERSIDAD POLITÉCNICA DE VALENCIA / UNIVERSITAT POLITÈCNICA DE VALENCIA	UPV	919	4,699	0,954
UNIVERSITAT DE VALÈNCIA. ESTUDI GENERAL	UV	1119	4,647	0,976
UNIVERSIDAD DE ALICANTE/ UNIVERSITAT D'ALACANT	UA	806	4,785	1,041
UNIVERSIDAD MIGUEL HERNÁNDEZ DE ELCHE/ UNIVERSITAT MIGUEL HERNÁNDEZ D'ELX	UMH	813	4,826	0,987
SISTEMA UNIVERSITARIO VALENCIANO/SISTEMA UNIVERSITARI VALENCIÀ	SUV	4047	4,741	0,982

GRÁFICO DE MEDIAS/ GRÀFIC DE MITJANES



INTERVALO DE CONFIANZA PARA LA MEDIA (95%)
INTERVAL DE CONFIANÇA PER A LA MITJANA (95%)

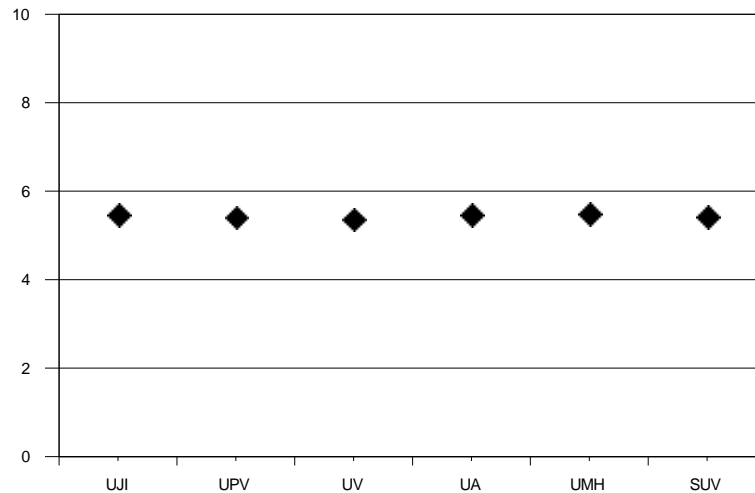


MEDIA FINAL/ MITJANA FINAL

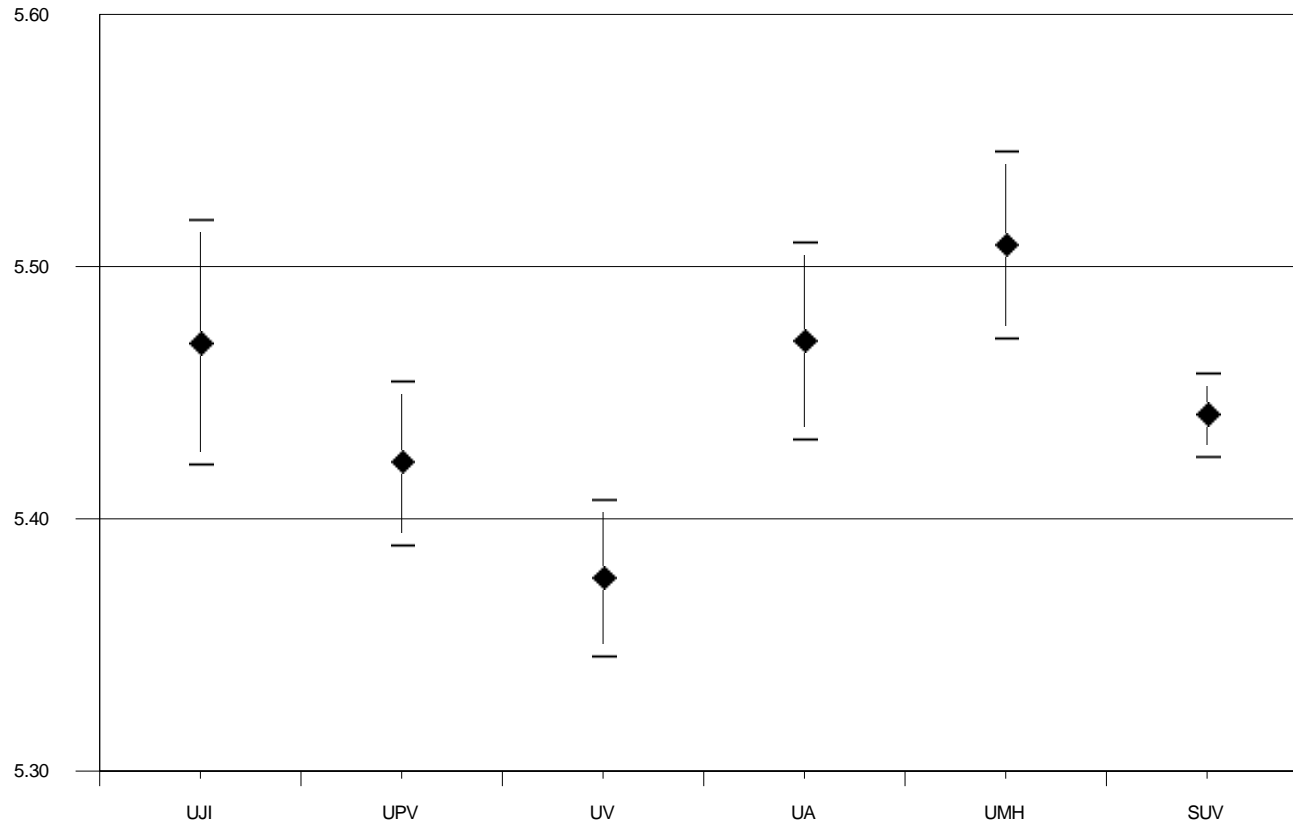
TABLA DE RESULTADOS/ TAULA DE RESULTATS

Universidad <i>Universitat</i>	Código <i>Codi</i>	Presentados <i>Presentats</i>	Media Final <i>Mitjana Final</i>	Desviación típica <i>Desviació típica</i>
UNIVERSITAT JAUME I	UJI	390	5,470	0,488
UNIVERSIDAD POLITÉCNICA DE VALENCIA / UNIVERSITAT POLITÈCNICA DE VALENCIA	UPV	919	5,423	0,510
UNIVERSITAT DE VALÈNCIA. ESTUDI GENERAL	UV	1119	5,377	0,532
UNIVERSIDAD DE ALICANTE/ UNIVERSITAT D'ALACANT	UA	806	5,471	0,568
UNIVERSIDAD MIGUEL HERNÁNDEZ DE ELCHE/ UNIVERSITAT MIGUEL HERNÁNDEZ D'ELX	UMH	813	5,509	0,538
SISTEMA UNIVERSITARIO VALENCIANO/SISTEMA UNIVERSITARI VALENCIÀ	SUV	4047	5,442	0,533

GRÁFICO DE MEDIAS/ GRÀFIC DE MITJANES



INTERVALO DE CONFIANZA PARA LA MEDIA (95%)
INTERVAL DE CONFIANÇA PER A LA MITJANA (95%)

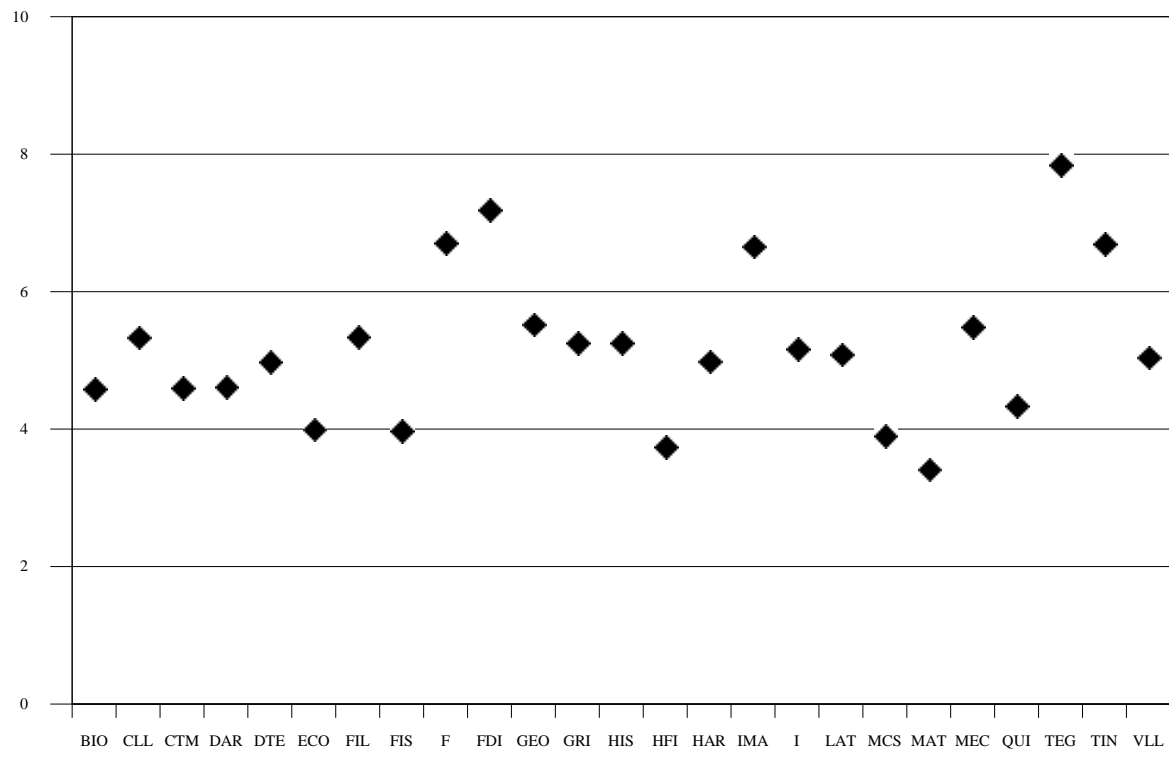


UNIVERSITAT JAUME I

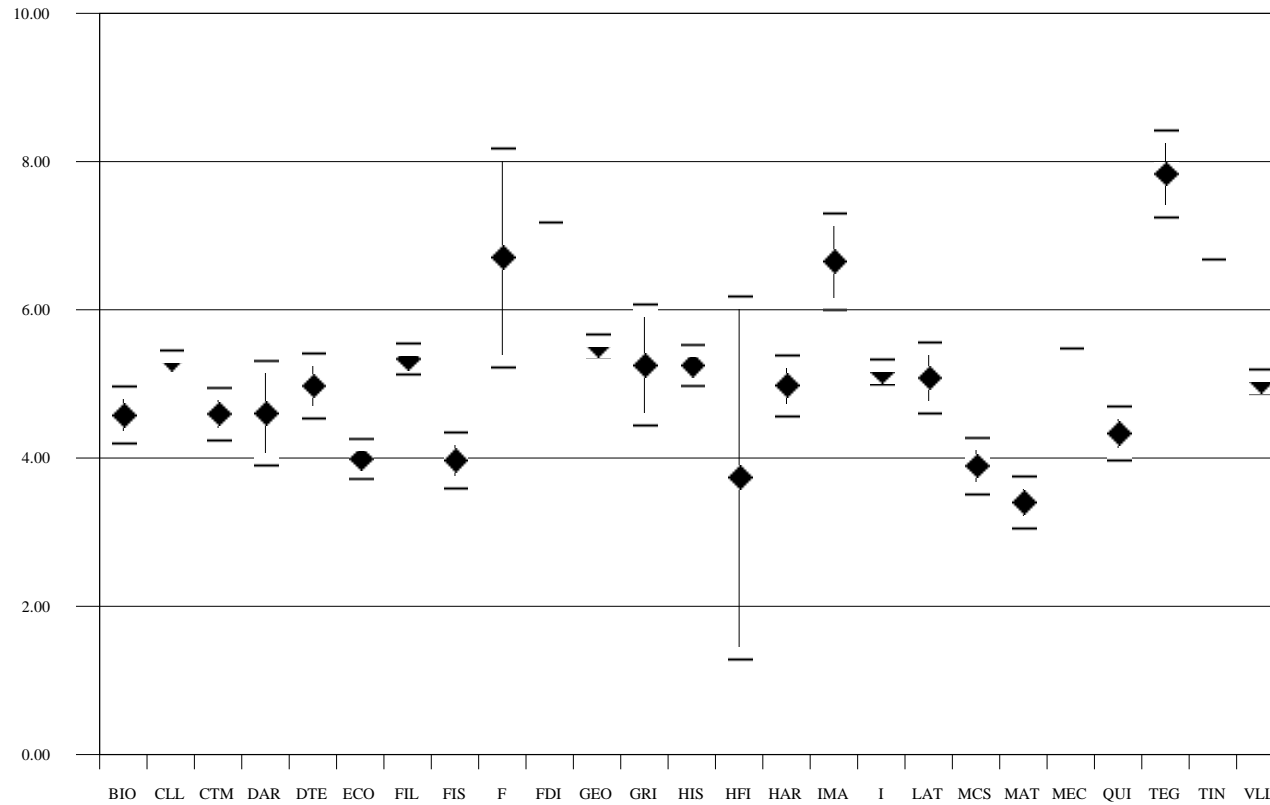
RESULTADOS POR MATERIAS/ RESULTATS PER MATÈRIES

Materias Matèries	Código Codi	Presentados Presentats	Media PAU Mitjana PAU	Desviación típica Desviació típica
Biología/Biologia	BIO	88	4,593	1,841
Castellano: Lengua y Literatura II/Castellà: Llengua i Literatura II	CLL	390	5,344	1,281
Ciencias de la Tierra y Medioambientales/Ciències de la Terra i Mediambientals	CTM	57	4,611	1,359
Dibujo Artístico/Dibuix Artístic	DAR	9	4,622	1,077
Dibujo Técnico/Dibuix Tècnic	DTE	73	4,989	1,895
Economía/Economia	ECO	114	4,005	1,469
Filosofía II/Filosofia II	FIL	212	5,354	1,547
Física/Física	FIS	110	3,980	2,025
Francés/Francés	F	6	6,717	1,850
Fundamentos del Diseño/Fonaments del Disseny	FDI	1	7,200	0,000
Geografía/Geografia	GEO	176	5,534	1,048
Griego II/Grec II	GRI	19	5,268	1,813
Historia de la Filosofía/Història de la Filosofia	HFI	2	3,750	1,768
Historia del Arte/Història de l'Art	HAR	86	4,993	1,949
Historia/Història	HIS	178	5,266	1,880
Imagen/Imatge	IMA	3	6,667	0,577
Inglés/Anglés	I	382	5,177	1,648
Latín II/Llatí II	LAT	63	5,095	1,953
Matemáticas Aplic. Ciencias Sociales II/Matemàtiques Aplic. Ciències Socials II	MCS	144	3,909	2,323
Matemáticas II/Matemàtiques II	MAT	113	3,421	1,897
Mecánica/Mecànica	MEC	1	5,500	0,000
Química/Química	QUI	103	4,350	1,897
Técnicas de Expresión Graf-Plásticas/Tècniques d'Expressió Gràficoplàstica	TEG	4	7,850	0,597
Tecnología Industrial/Tecnologia Industrial	TIN	1	6,700	0,000
Valenciano: Lengua y Literatura II/Valencià: Llengua i Literatura II	VLL	372	5,052	1,586

GRÁFICO DE MEDIAS/ GRÀFIC DE MITJANES



INTERVALO DE CONFIANZA PARA LA MEDIA DE CADA MATERIA (95%)
INTERVAL DE CONFIANÇA PER A LA MITJANA DE CADA MATÈRIA (95%)

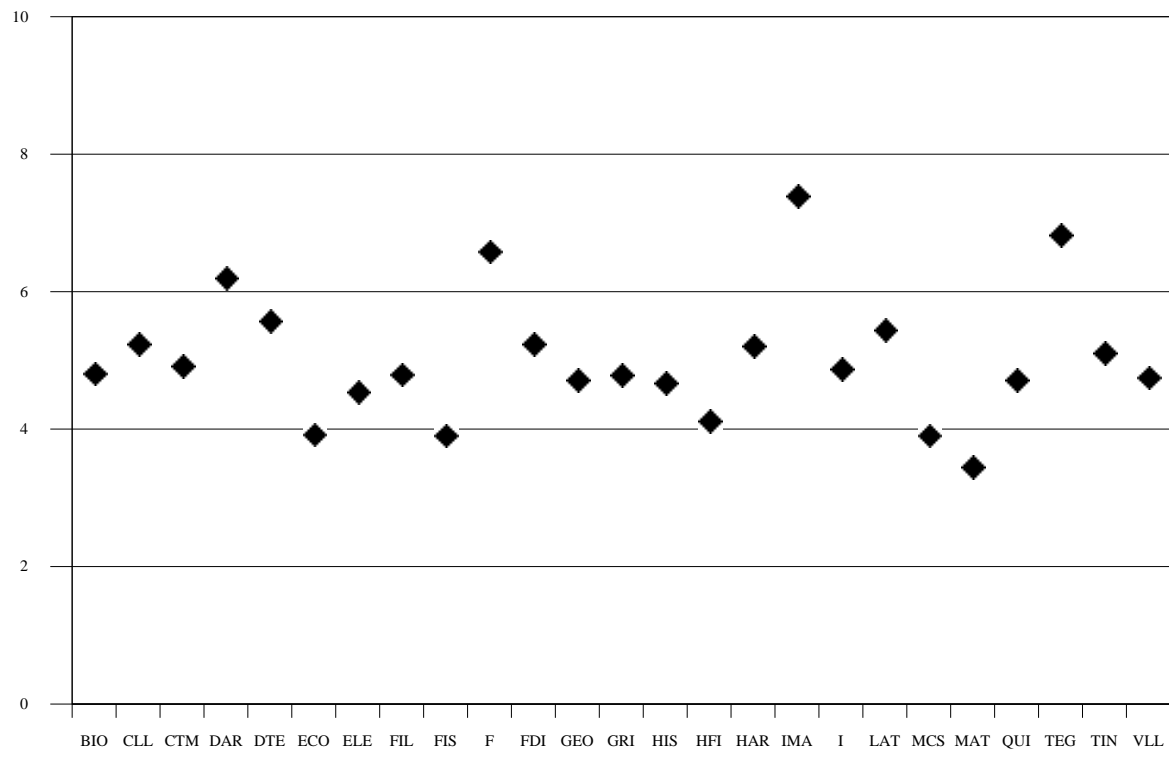


UNIVERSIDAD POLITÉCNICA DE VALENCIA / UN

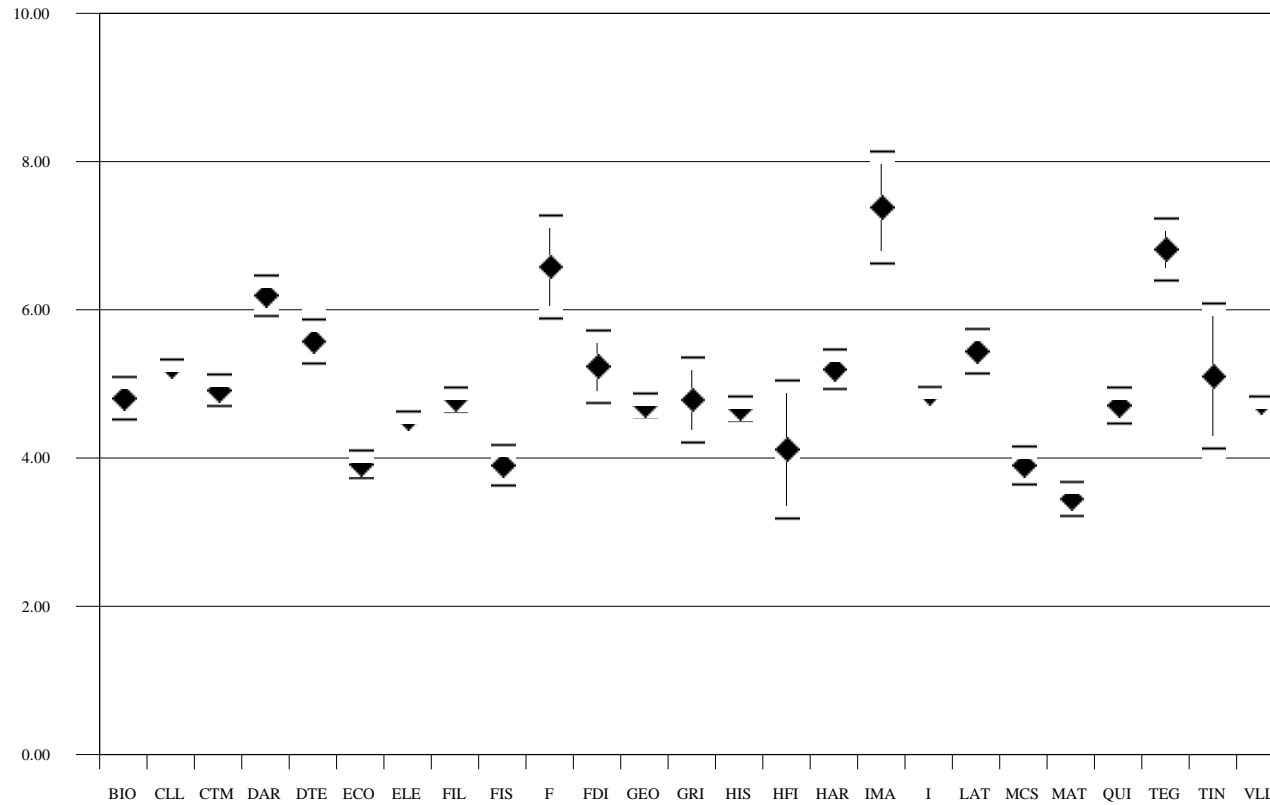
RESULTADOS POR MATERIAS/ RESULTATS PER MATÈRIES

Materias Matèries	Código Codi	Presentados Presentats	Media PAU Mitjana PAU	Desviación típica Desviació típica
Biología/Biologia	BIO	174	4,821	1,948
Castellano: Lengua y Literatura II/Castellà: Llengua i Literatura II	CLL	919	5,246	1,468
Ciencias de la Tierra y Medioambientales/Ciències de la Terra i Mediambientals	CTM	145	4,932	1,302
Dibujo Artístico/Dibuix Artístic	DAR	33	6,206	0,797
Dibujo Técnico/Dibuix Tècnic	DTE	183	5,588	2,055
Economía/Economia	ECO	291	3,932	1,625
Electrotecnia/Electrotècnia	ELE	2	4,550	0,071
Filosofía II/Filosofia II	FIL	383	4,805	1,629
Física/Física	FIS	249	3,917	2,211
Francés/Francés	F	19	6,595	1,541
Fundamentos del Diseño/Fonaments del Disseny	FDI	2	5,250	0,354
Geografía/Geografia	GEO	418	4,728	1,633
Griego II/Grec II	GRI	45	4,800	1,967
Historia de la Filosofía/Història de la Filosofia	HFI	7	4,129	1,257
Historia del Arte/Història de l'Art	HAR	210	5,215	1,976
Historia/Història	HIS	536	4,685	1,858
Imagen/Imatge	IMA	7	7,400	1,018
Inglés/Anglés	I	896	4,886	1,372
Latín II/Llatí II	LAT	130	5,457	1,752
Matemáticas Aplic. Ciencias Sociales II/Matemàtiques Aplic. Ciències Socials II	MCS	344	3,916	2,451
Matemáticas II/Matemàtiques II	MAT	265	3,464	1,893
Química/Química	QUI	220	4,726	1,830
Técnicas de Expresión Graf-Plásticas/Tècniques d'Expressió Gràficoplàstica	TEG	22	6,832	1,003
Tecnología Industrial/Tecnologia Industrial	TIN	5	5,120	1,117
Valenciano: Lengua y Literatura II/Valencià: Llengua i Literatura II	VLL	879	4,761	1,374

GRÁFICO DE MEDIAS/ GRÀFIC DE MITJANES



INTERVALO DE CONFIANZA PARA LA MEDIA DE CADA MATERIA (95%)
INTERVAL DE CONFIANÇA PER A LA MITJANA DE CADA MATÈRIA (95%)

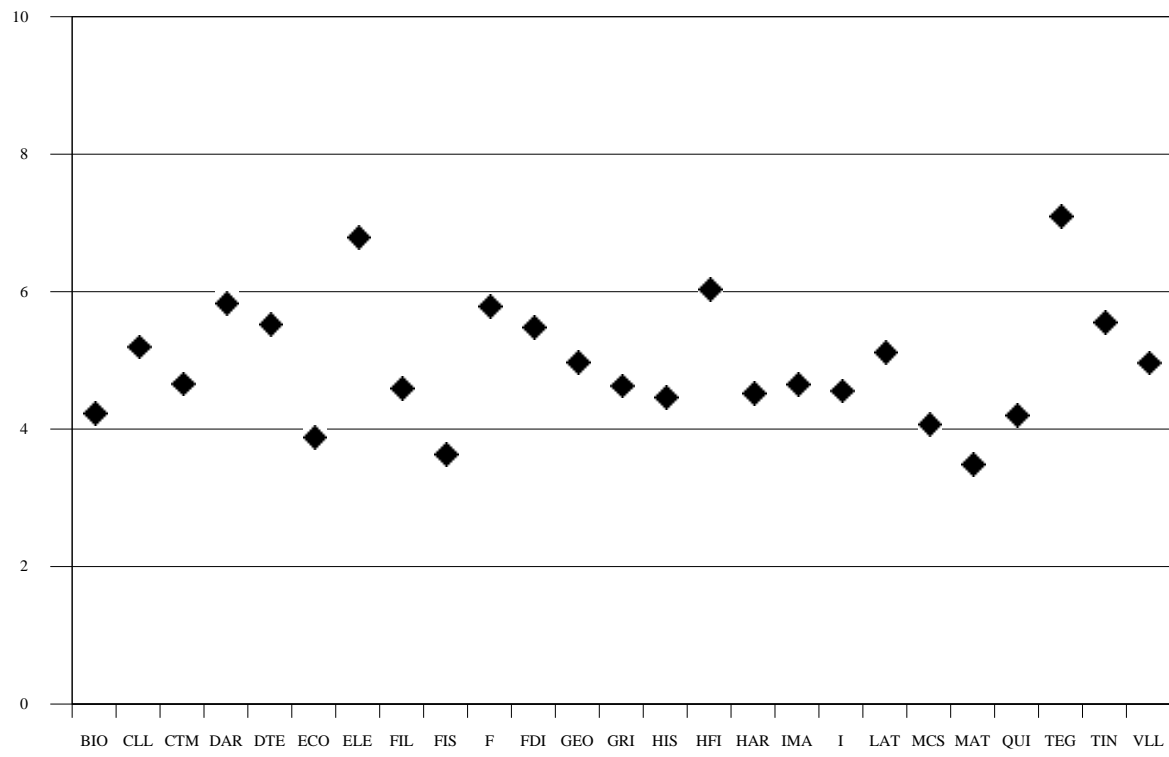


UNIVERSITAT DE VALÈNCIA

RESULTADOS POR MATERIAS/ RESULTATS PER MATÈRIES

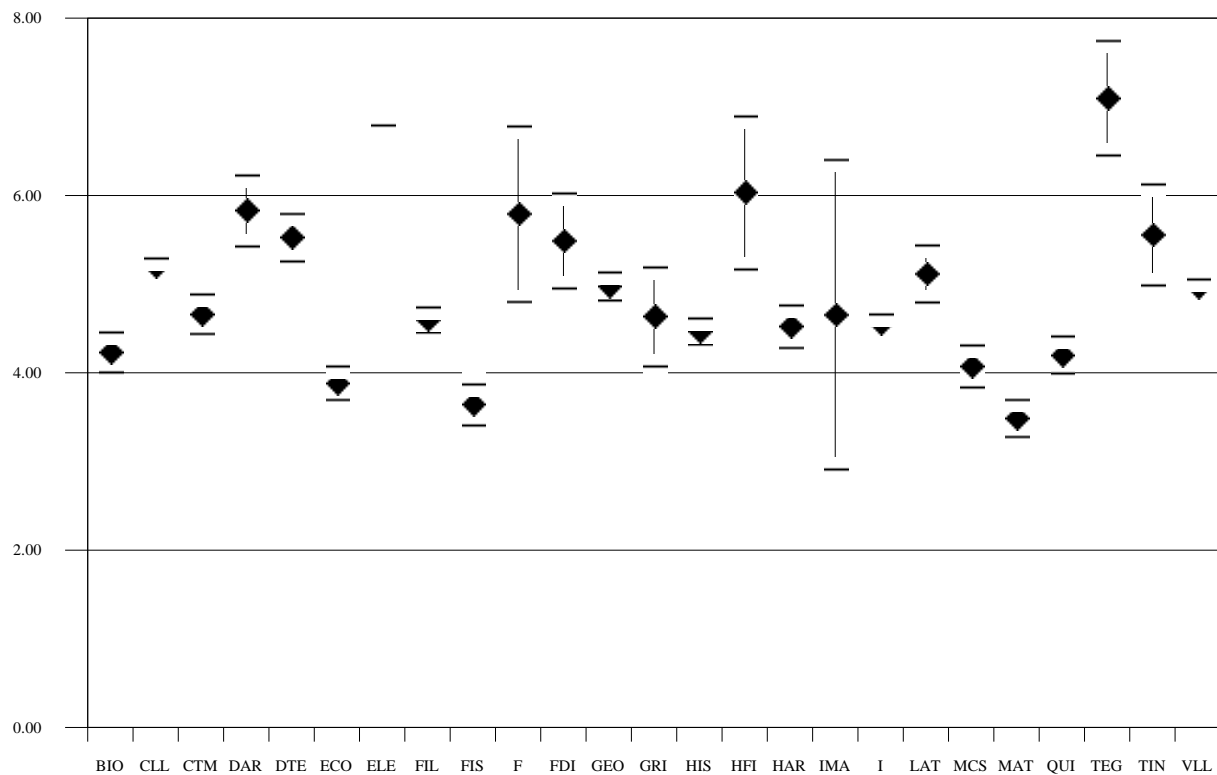
Materias <i>Matèries</i>	Código <i>Codi</i>	Presentados <i>Presentats</i>	Media PAU <i>Mitjana PAU</i>	Desviación típica <i>Desviació típica</i>
Biología/Biologia	BIO	253	4,245	1,842
Castellano: Lengua y Literatura II/Castellà: Llengua i Literatura II	CLL	1132	5,214	1,556
Ciencias de la Tierra y Medioambientales/Ciències de la Terra i Mediambientals	CTM	210	4,674	1,645
Dibujo Artístico/Dibuix Artístic	DAR	31	5,842	1,132
Dibujo Técnico/Dibuix Tècnic	DTE	227	5,539	2,047
Economía/Economia	ECO	331	3,895	1,750
Electrotecnia/Electrotècnia	ELE	1	6,800	0,000
Filosofía II/Filosofia II	FIL	545	4,611	1,714
Física/Física	FIS	315	3,653	2,082
Francés/Francés	F	21	5,805	2,317
Fundamentos del Diseño/Fonaments del Disseny	FDI	5	5,500	0,612
Geografía/Geografia	GEO	481	4,987	1,774
Griego II/Grec II	GRI	50	4,646	2,008
Historia de la Filosofía/Història de la Filosofia	HFI	9	6,044	1,318
Historia del Arte/Història de l'Art	HAR	251	4,534	1,931
Historia/Història	HIS	587	4,480	1,808
Imagen/Imatge	IMA	6	4,667	2,183
Inglés/Anglés	I	1111	4,574	1,720
Latín II/Llatí II	LAT	160	5,129	2,078
Matemáticas Aplic. Ciencias Sociales II/Matemàtiques Aplic. Ciències Socials II	MCS	400	4,086	2,407
Matemáticas II/Matemàtiques II	MAT	330	3,499	1,934
Química/Química	QUI	307	4,213	1,856
Técnicas de Expresión Graf-Plásticas/Tècniques d'Expressió Gràficoplàstica	TEG	19	7,111	1,436
Tecnología Industrial/Tecnologia Industrial	TIN	13	5,569	1,047
Valenciano: Lengua y Literatura II/Valencià: Llengua i Literatura II	VLL	1072	4,978	1,436

GRÁFICO DE MEDIAS/ GRÀFIC DE MITJANES



INTERVALO DE CONFIANZA PARA LA MEDIA DE CADA MATERIA (95%)

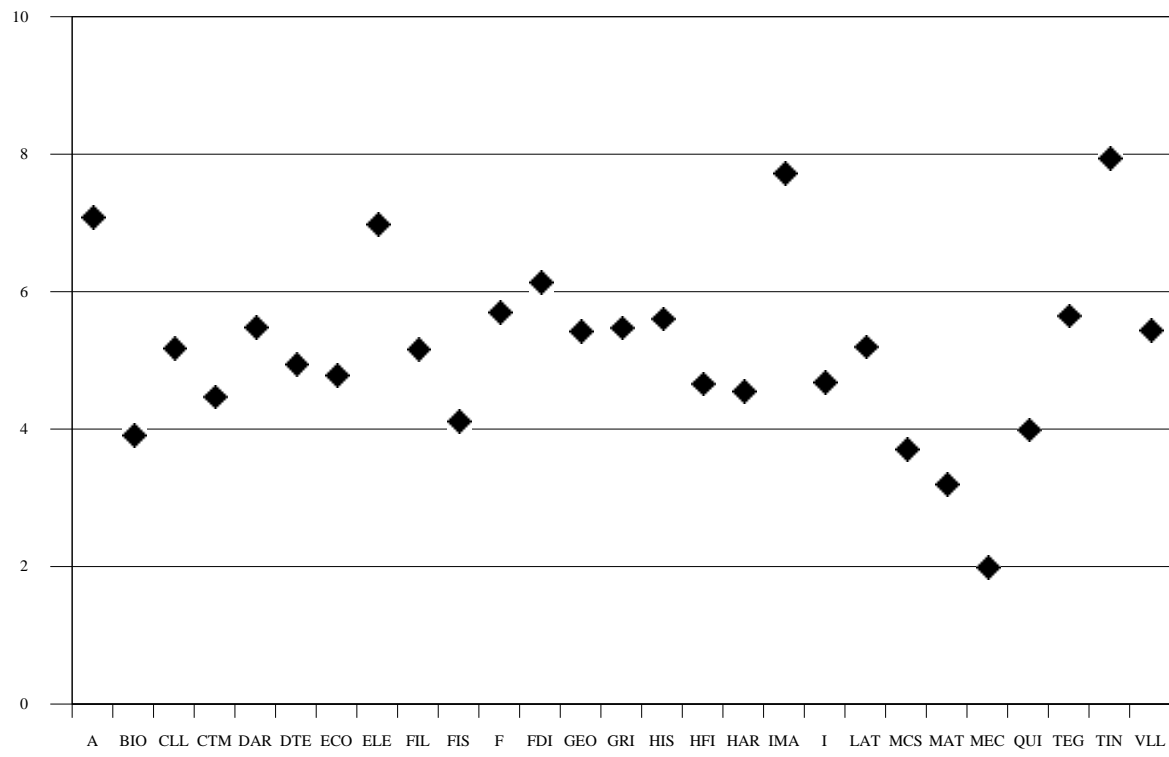
INTERVAL DE CONFIANÇA PER A LA MITJANA DE CADA MATÈRIA (95%)



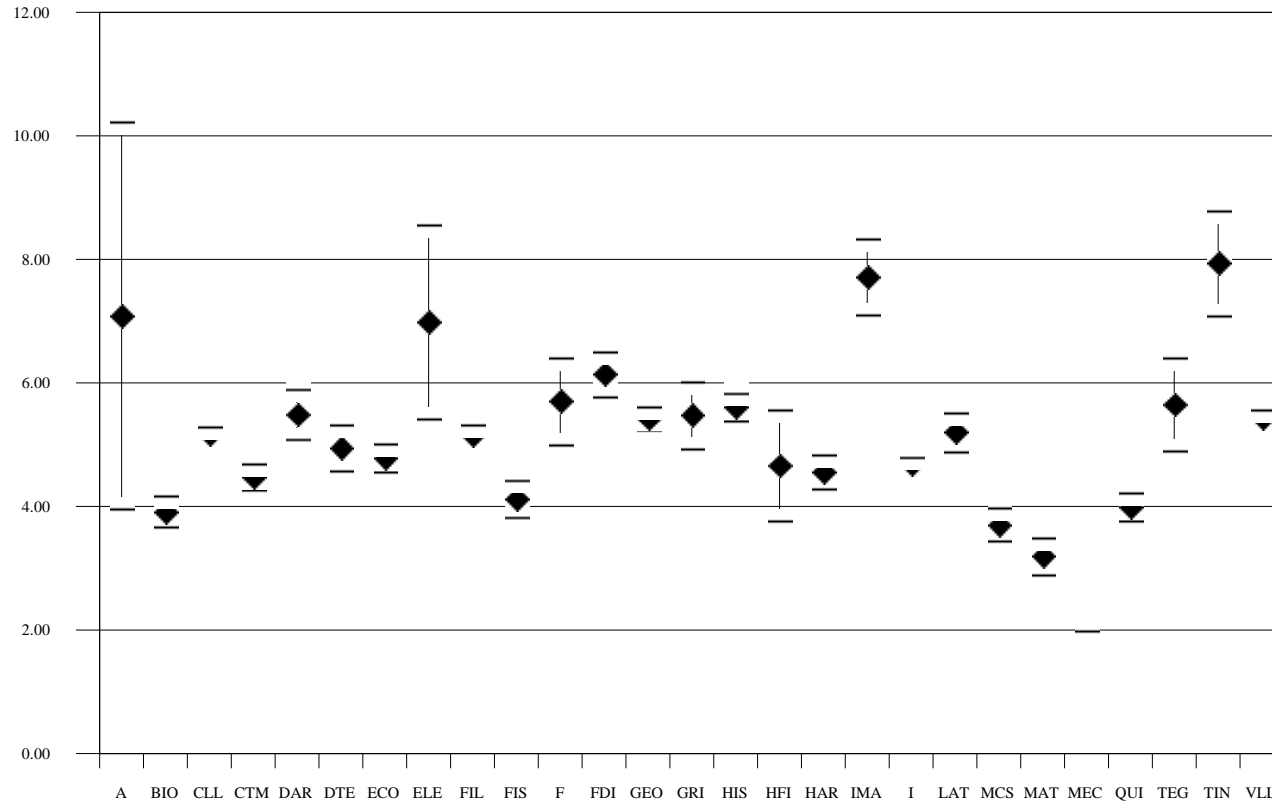
UNIVERSIDAD DE ALICANTE/ UNIVERSITAT D'A**RESULTADOS POR MATERIAS/ RESULTATS PER MATÈRIES**

Materias Matèries	Código Codi	Presentados Presentats	Media PAU Mitjana PAU	Desviación típica Desviació típica
Alemán/Alemaný	A	2	7,100	2,263
Biología/Biologia	BIO	210	3,928	1,870
Castellano: Lengua y Literatura II/Castellà: Llengua i Literatura II	CLL	805	5,188	1,633
Ciencias de la Tierra y Medioambientales/Ciències de la Terra i Mediambientals	CTM	186	4,487	1,483
Dibujo Artístico/Dibuix Artístic	DAR	41	5,500	1,318
Dibujo Técnico/Dibuix Tècnic	DTE	128	4,962	2,145
Economía/Economia	ECO	197	4,797	1,613
Electrotecnia/Electrotècnia	ELE	2	7,000	1,131
Filosofía II/Filosofia II	FIL	468	5,173	1,717
Física/Física	FIS	186	4,132	2,077
Francés/Francés	F	19	5,713	1,558
Fundamentos del Diseño/Fonaments del Disseny	FDI	14	6,150	0,702
Geografía/Geografia	GEO	350	5,438	1,749
Griego II/Grec II	GRI	36	5,488	1,656
Historia de la Filosofía/Història de la Filosofia	HFI	8	4,675	1,295
Historia del Arte/Història de l'Art	HAR	225	4,565	2,125
Historia/Història	HIS	335	5,619	2,078
Imagen/Imatge	IMA	13	7,731	1,129
Inglés/Anglés	I	784	4,697	1,565
Latín II/Llatí II	LAT	135	5,213	1,886
Matemáticas Aplic. Ciencias Sociales II/Matemàtiques Aplic. Ciències Socials II	MCS	255	3,718	2,205
Matemáticas II/Matemàtiques II	MAT	185	3,207	2,074
Mecánica/Mecànica	MEC	1	2,000	0,000
Química/Química	QUI	232	4,005	1,748
Técnicas de Expresión Graf-Plásticas/Tècniques d'Expressió Gràficoplàstica	TEG	12	5,663	1,324
Tecnología Industrial/Tecnologia Industrial	TIN	4	7,950	0,866
Valenciano: Lengua y Literatura II/Valencià: Llengua i Literatura II	VLL	688	5,448	1,627

GRÁFICO DE MEDIAS/ GRÀFIC DE MITJANES



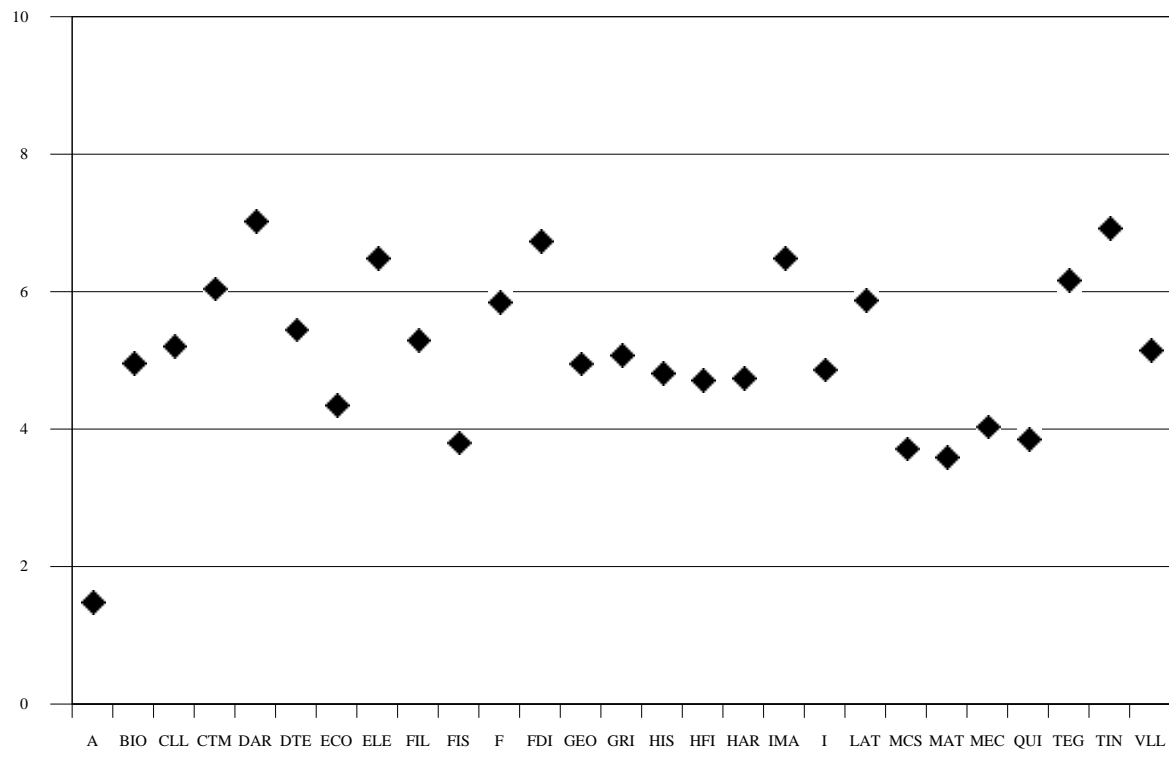
INTERVALO DE CONFIANZA PARA LA MEDIA DE CADA MATERIA (95%)
INTERVAL DE CONFIANÇA PER A LA MITJANA DE CADA MATÈRIA (95%)



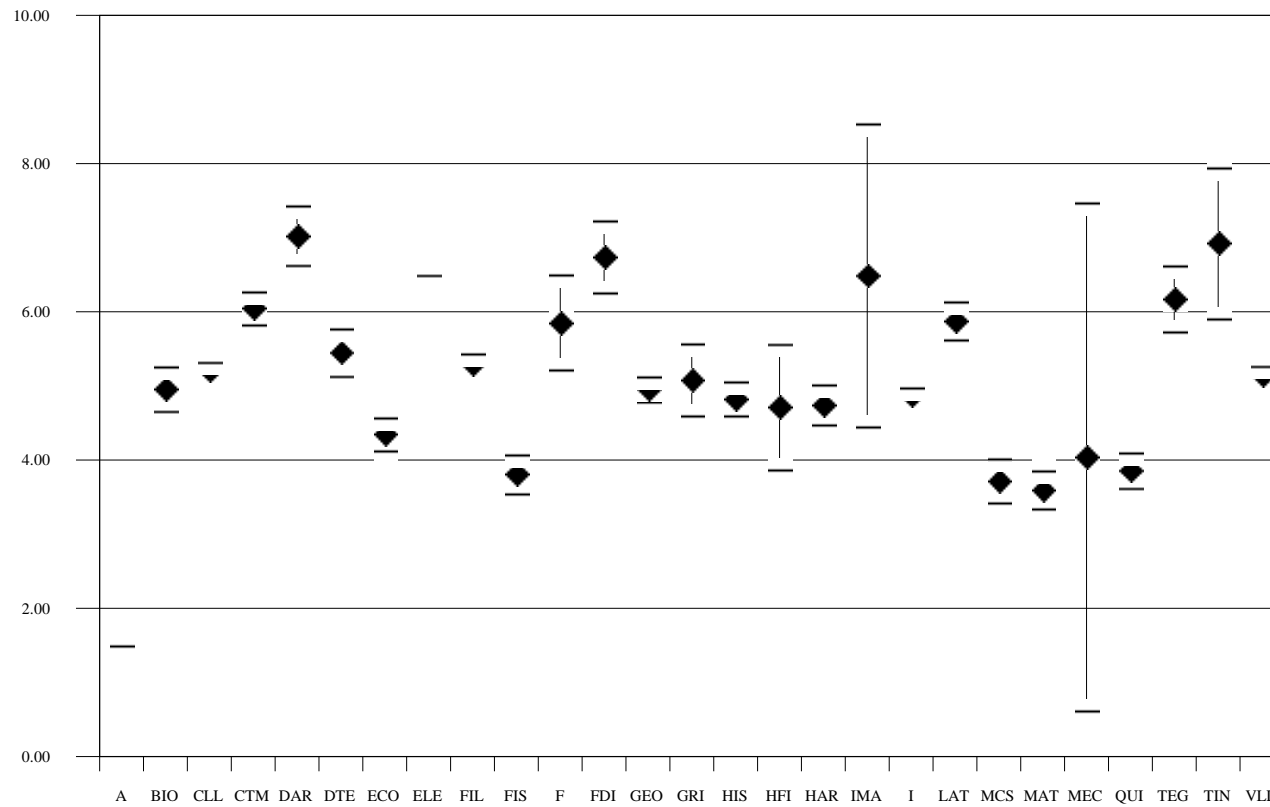
UNIVERSIDAD MIGUEL HERNÁNDEZ DE ELCHE/**RESULTADOS POR MATERIAS/ RESULTATS PER MATÈRIES**

Materias Matèries	Código Codi	Presentados Presentats	Media PAU Mitjana PAU	Desviación típica Desviació típica
Alemán/Alemaný	A	1	1,500	0,000
Biología/Biologia	BIO	185	4,967	2,093
Castellano: Lengua y Literatura II/Castellà: Llengua i Literatura II	CLL	813	5,220	1,516
Ciencias de la Tierra y Medioambientales/Ciències de la Terra i Mediambientals	CTM	161	6,057	1,439
Dibujo Artístico/Dibuix Artístic	DAR	33	7,035	1,171
Dibujo Técnico/Dibuix Tècnic	DTE	158	5,459	2,075
Economía/Economia	ECO	207	4,357	1,608
Electrotecnia/Electrotècnia	ELE	2	6,500	0,000
Filosofía II/Filosofia II	FIL	507	5,305	1,567
Física/Física	FIS	215	3,818	1,976
Francés/Francés	F	14	5,864	1,224
Fundamentos del Diseño/Fonaments del Disseny	FDI	4	6,750	0,500
Geografía/Geografia	GEO	314	4,964	1,538
Griego II/Grec II	GRI	63	5,090	1,948
Historia de la Filosofía/Història de la Filosofia	HFI	13	4,723	1,556
Historia del Arte/Història de l'Art	HAR	214	4,750	2,002
Historia/Història	HIS	305	4,833	2,074
Imagen/Imatge	IMA	3	6,500	1,803
Inglés/Anglés	I	792	4,879	1,525
Latín II/Llatí II	LAT	156	5,885	1,602
Matemáticas Aplic. Ciencias Sociales II/Matemàtiques Aplic. Ciències Socials II	MCS	242	3,727	2,320
Matemáticas II/Matemàtiques II	MAT	214	3,605	1,886
Mecánica/Mecànica	MEC	2	4,050	2,475
Química/Química	QUI	220	3,868	1,816
Técnicas de Expresión Graf-Plásticas/Tècniques d'Expressió Gràficoplàstica	TEG	23	6,183	1,084
Tecnología Industrial/Tecnologia Industrial	TIN	3	6,933	0,902
Valenciano: Lengua y Literatura II/Valencià: Llengua i Literatura II	VLL	589	5,158	1,424

GRÁFICO DE MEDIAS/ GRÀFIC DE MITJANES



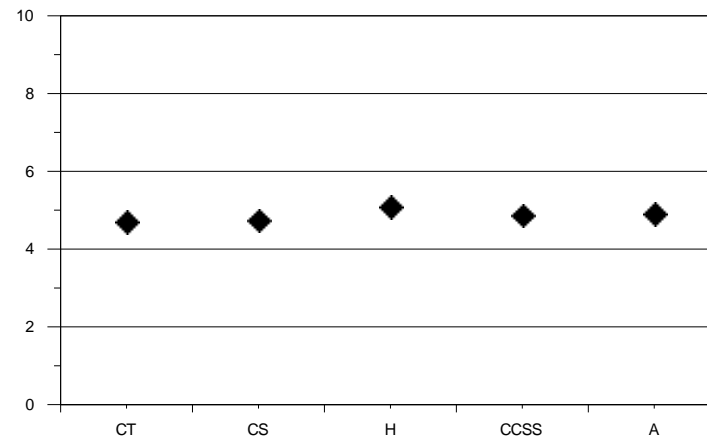
INTERVALO DE CONFIANZA PARA LA MEDIA DE CADA MATERIA (95%)
INTERVAL DE CONFIANÇA PER A LA MITJANA DE CADA MATÈRIA (95%)



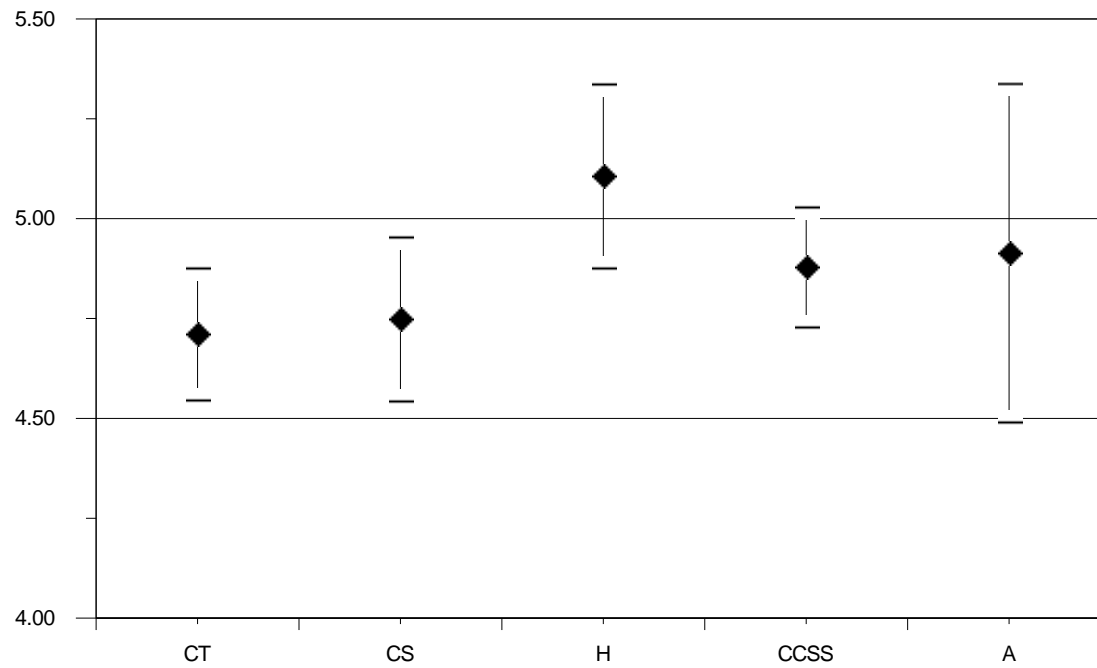
UNIVERSITAT JAUME I

VIA VIA	Código Codi	Presentados Presentats	Media Mitjana	Desviación típica Desviació típica
Artes/Arts	A	9	4,916	0,649
Ciencias Sociales/Ciències Socials	CCSS	143	4,88	0,916
Ciencias de la Salud/Ciències de la Salut	CS	84	4,751	0,960
Científico-Técnica/Científicotècnica	CT	100	4,713	0,845
Humanidades/Humanitats	H	56	5,109	0,879

GRÁFICO DE MEDIAS/ GRÀFIC DE MITJANES



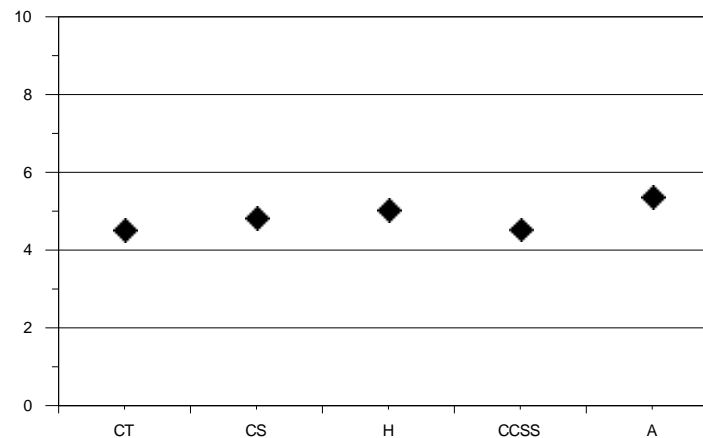
INTERVALO DE CONFIANZA PARA LA MEDIA DE CADA OPCIÓN (95%)
INTERVAL DE CONFIANÇA PER A LA MITJANA DE CADA OPCIO (95%)



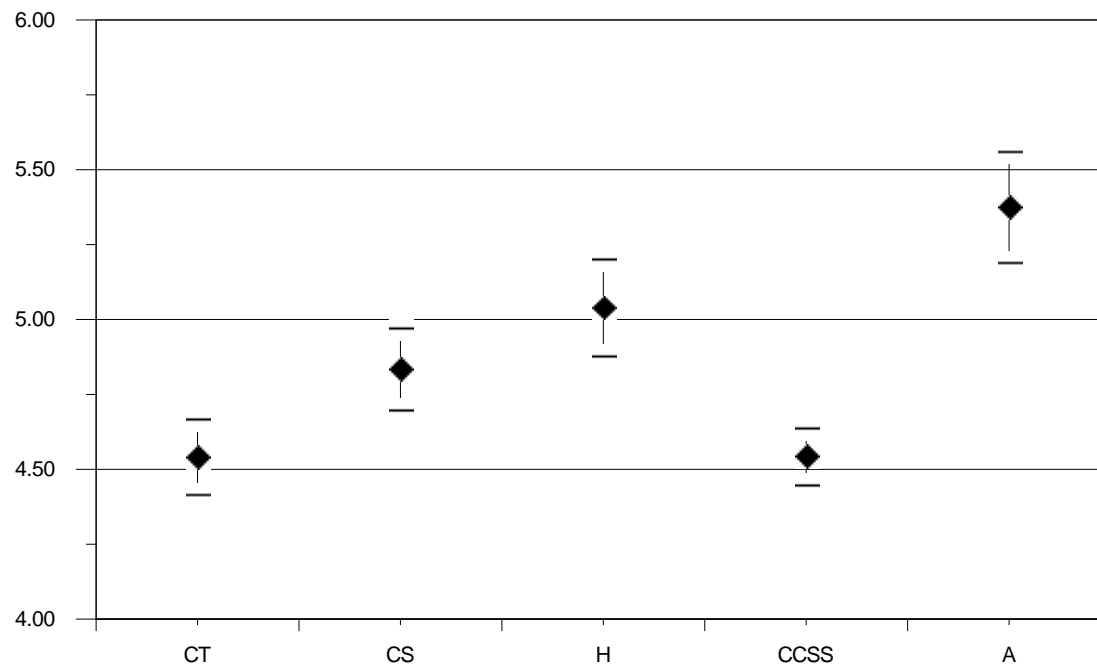
UNIVERSIDAD POLITÉCNICA DE VALENCIA / UNIVERSITAT POLITÈCNICA DE VALENC

VIA VIA	Código Codi	Presentados Presentats	Media Mitjana	Desviación típica Desviació típica
Artes/Arts	A	33	5,378	0,543
Ciencias Sociales/Ciències Socials	CCSS	344	4,546	0,901
Ciencias de la Salud/Ciències de la Salut	CS	175	4,838	0,926
Científico-Técnica/Científicotècnica	CT	246	4,544	1,005
Humanidades/Humanitats	H	128	5,043	0,931

GRÁFICO DE MEDIAS/ GRÀFIC DE MITJANES



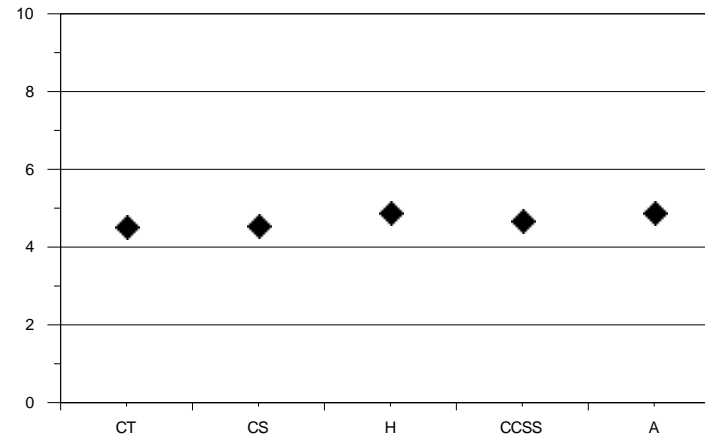
INTERVALO DE CONFIANZA PARA LA MEDIA DE CADA OPCIÓN (95%)
INTERVAL DE CONFIANÇA PER A LA MITJANA DE CADA OPCIO (95%)



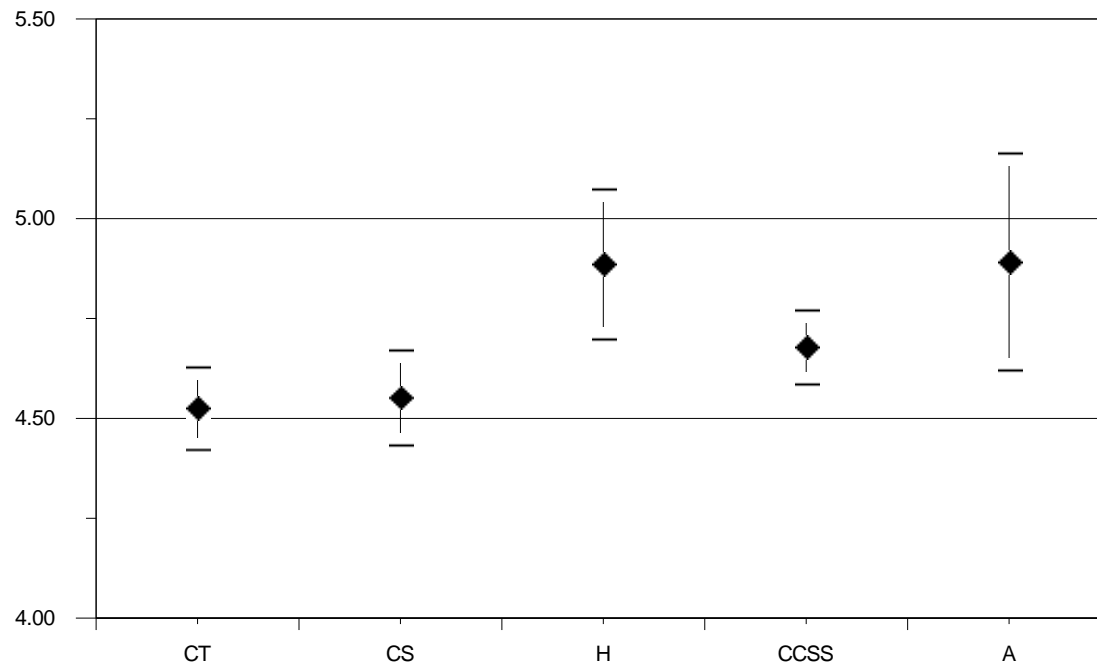
UNIVERSITAT DE VALÈNCIA

VIA VIA	Código Codi	Presentados Presentats	Media Mitjana	Desviación típica Desviació típica
Artes/Arts	A	31	4,894	0,771
Ciencias Sociales/Ciències Socials	CCSS	392	4,681	0,932
Ciencias de la Salud/Ciències de la Salut	CS	248	4,554	0,954
Científico-Técnica/Científicotècnica	CT	303	4,527	0,916
Humanidades/Humanitats	H	156	4,889	1,194

GRÁFICO DE MEDIAS/ GRÀFIC DE MITJANES



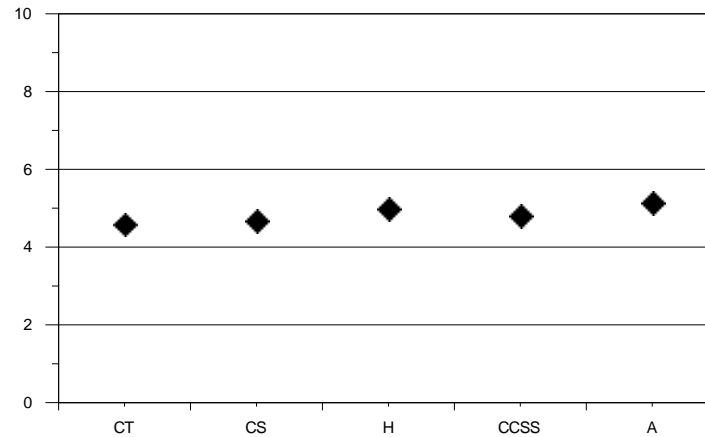
INTERVALO DE CONFIANZA PARA LA MEDIA DE CADA OPCIÓN (95%)
INTERVAL DE CONFIANÇA PER A LA MITJANA DE CADA OPCIO (95%)



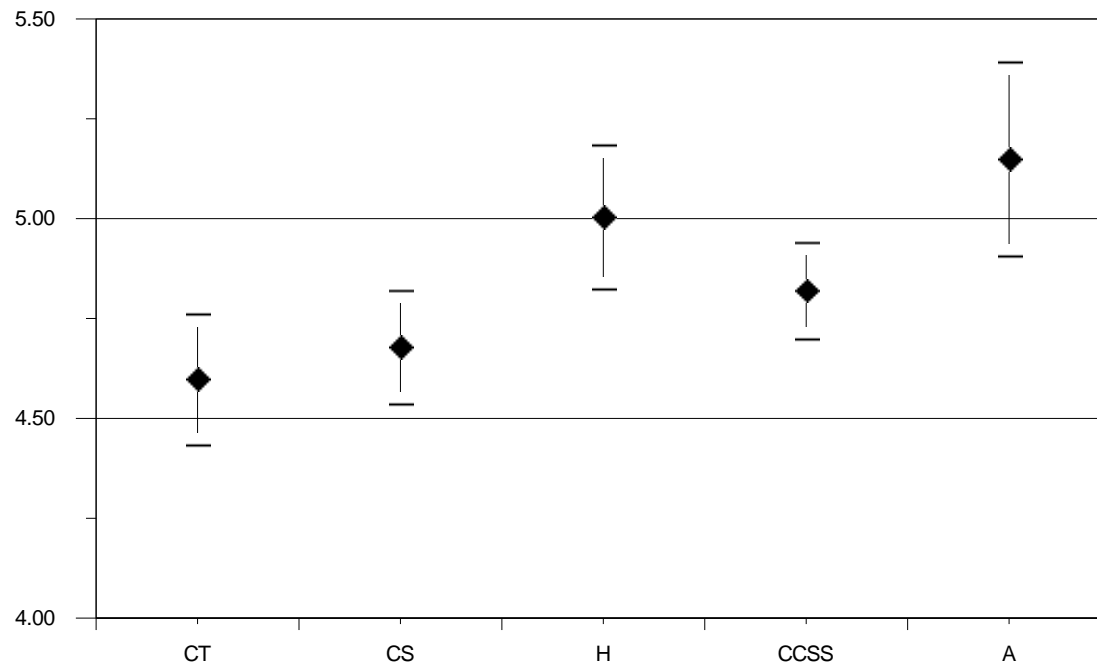
UNIVERSIDAD DE ALICANTE/ UNIVERSITAT D'ALACANT

VIA VIA	Código Codi	Presentados Presentats	Media Mitjana	Desviación típica Desviació típica
Artes/Arts	A	41	5,152	0,793
Ciencias Sociales/Ciències Socials	CCSS	255	4,822	0,981
Ciencias de la Salud/Ciències de la Salut	CS	205	4,68	1,036
Científico-Técnica/Científicotècnica	CT	176	4,6	1,110
Humanidades/Humanitats	H	135	5,006	1,071

GRÁFICO DE MEDIAS/ GRÀFIC DE MITJANES



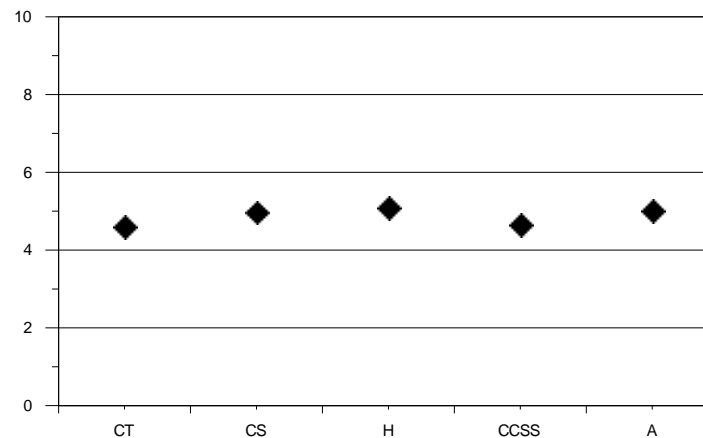
INTERVALO DE CONFIANZA PARA LA MEDIA DE CADA OPCIÓN (95%)
INTERVAL DE CONFIANÇA PER A LA MITJANA DE CADA OPCIO (95%)



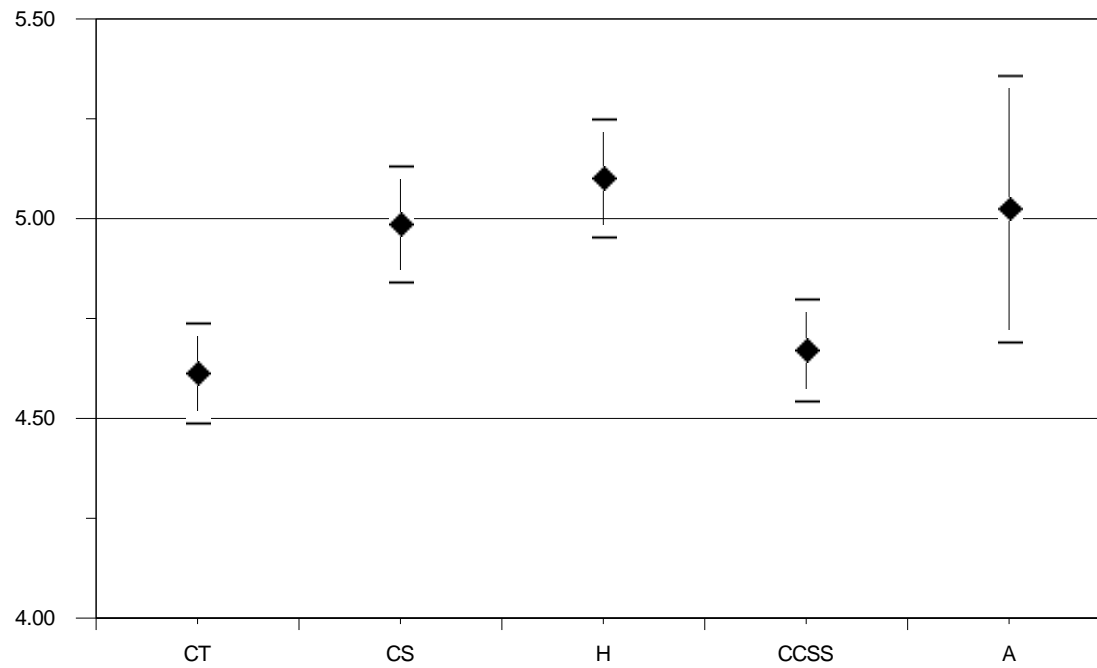
UNIVERSIDAD MIGUEL HERNÁNDEZ DE ELCHE/ UNIVERSITAT MIGUEL HERNÁNDEZ I

VIA VIA	Código Codi	Presentados Presentats	Media Mitjana	Desviación típica Desviació típica
Artes/Arts	A	33	5,027	0,977
Ciencias Sociales/Ciències Socials	CCSS	239	4,673	1,006
Ciencias de la Salud/Ciències de la Salut	CS	183	4,988	0,999
Científico-Técnica/Científicotècnica	CT	206	4,616	0,917
Humanidades/Humanitats	H	157	5,104	0,942

GRÁFICO DE MEDIAS/ GRÀFIC DE MITJANES



INTERVALO DE CONFIANZA PARA LA MEDIA DE CADA OPCIÓN (95%)
INTERVAL DE CONFIANÇA PER A LA MITJANA DE CADA OPCIO (95%)

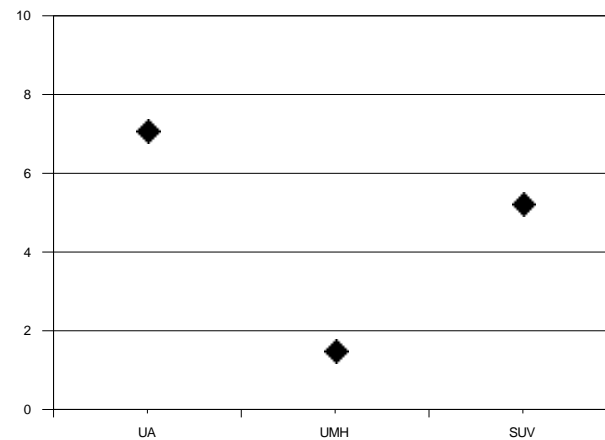


MATERIA: Alemán

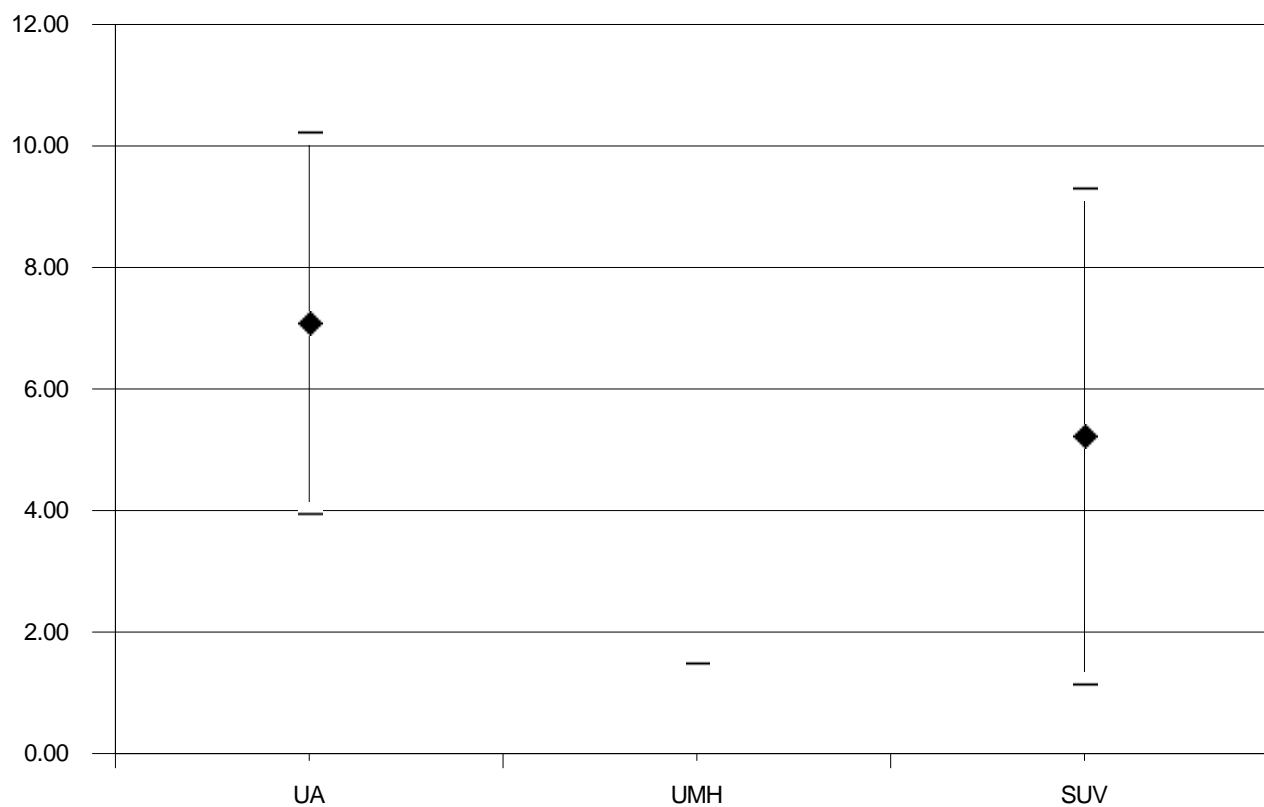
MATÈRIA: Alemany

Universidad <i>Universitat</i>	Código <i>Codi</i>	Presentados <i>Presentats</i>	Media PAU <i>Mitjana PAU</i>	Desviación típica <i>Desviació típica</i>
UNIVERSIDAD DE ALICANTE/ UNIVERSITAT D'ALACANT	001	2	7,100	2,263
UNIVERSIDAD MIGUEL HERNÁNDEZ DE ELCHE/ UNIVERSITAT MIGUEL HERNÁNDEZ D'EL	055	1	1,500	0,000
SISTEMA UNIVERSITARIO VALENCIANO	099	3	5,233	3,607

GRÁFICO DE MEDIAS/ GRÀFIC DE MITJANES



INTERVALO DE CONFIANZA PARA LA MEDIA DE CADA MATERIA (95%)
INTERVAL DE CONFIANÇA PER A LA MITJANA DE CADA MATÈRIA (95%)

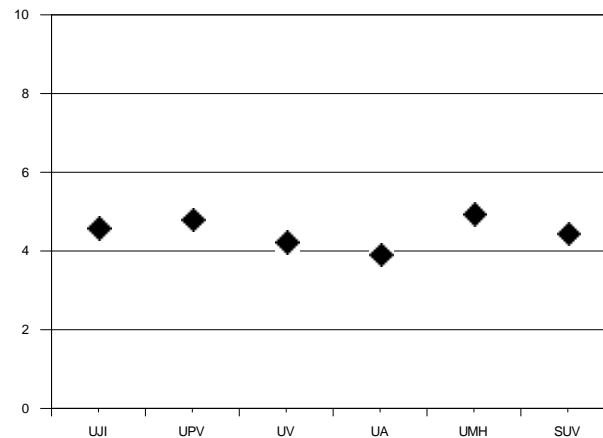


MATERIA: Biología

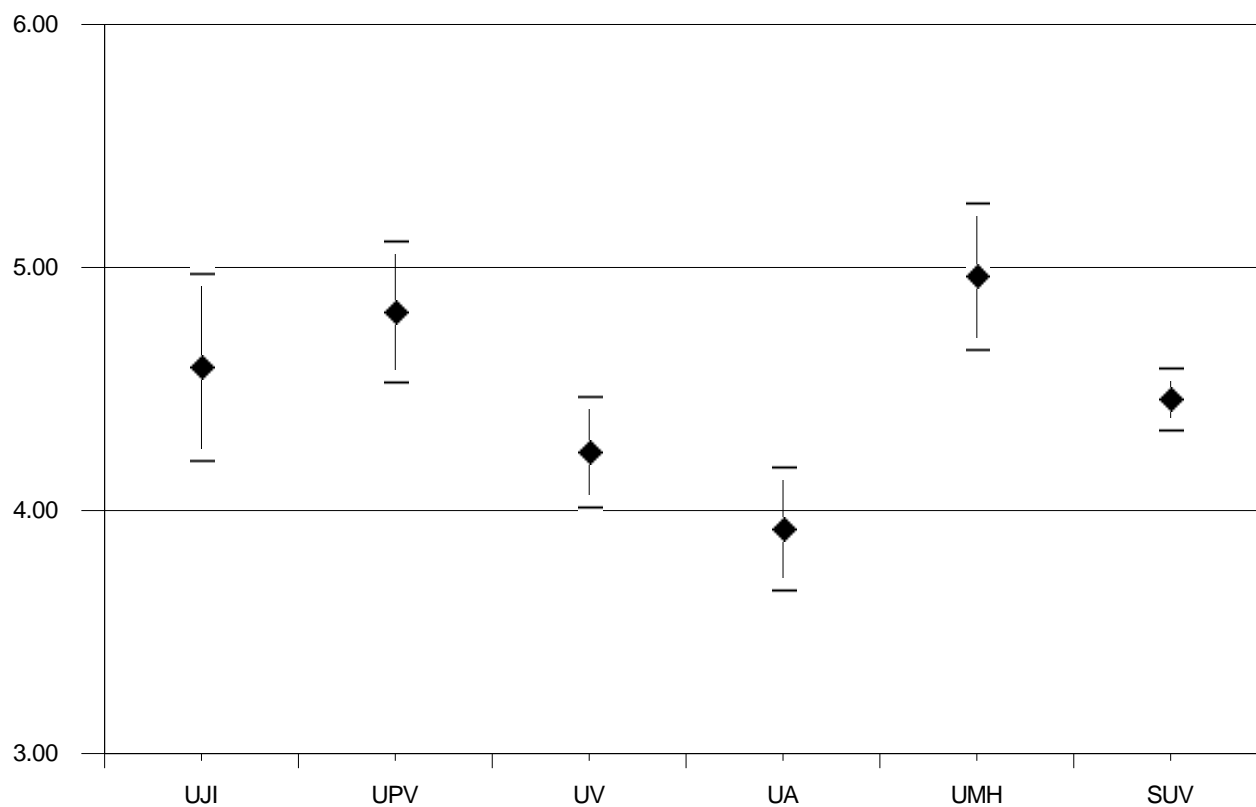
MATÈRIA: Biologia

Universidad <i>Universitat</i>	Código <i>Codi</i>	Presentados <i>Presentats</i>	Media PAU <i>Mitjana PAU</i>	Desviación típica <i>Desviació típica</i>
UNIVERSITAT JAUME I	040	88	4,593	1,841
UNIVERSIDAD POLITÉCNICA DE VALENCIA / UNIVERSITAT POLITÈCNICA DE VALENCIA	027	174	4,821	1,948
UNIVERSITAT DE VALÈNCIA. ESTUDI GENERAL	018	253	4,245	1,842
UNIVERSIDAD DE ALICANTE/ UNIVERSITAT D'ALACANT	001	210	3,928	1,870
UNIVERSIDAD MIGUEL HERNÁNDEZ DE ELCHE/ UNIVERSITAT MIGUEL HERNÁNDEZ D'EL	055	185	4,967	2,093
SISTEMA UNIVERSITARIO VALENCIANO	099	910	4,462	1,958

GRÁFICO DE MEDIAS/ GRÀFIC DE MITJANES



INTERVALO DE CONFIANZA PARA LA MEDIA DE CADA MATERIA (95%)
INTERVAL DE CONFIANÇA PER A LA MITJANA DE CADA MATÈRIA (95%)

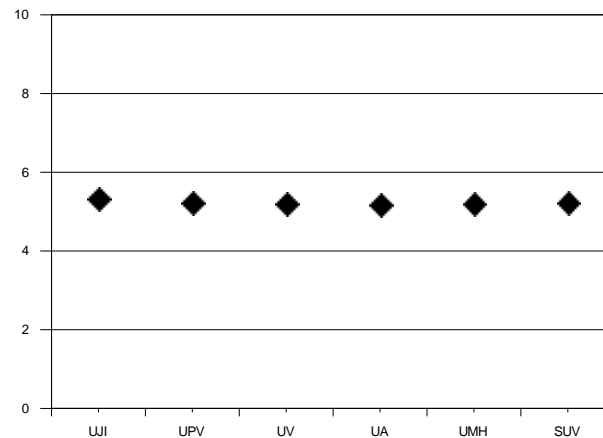


MATERIA: Castellano: Lengua y Literatura II

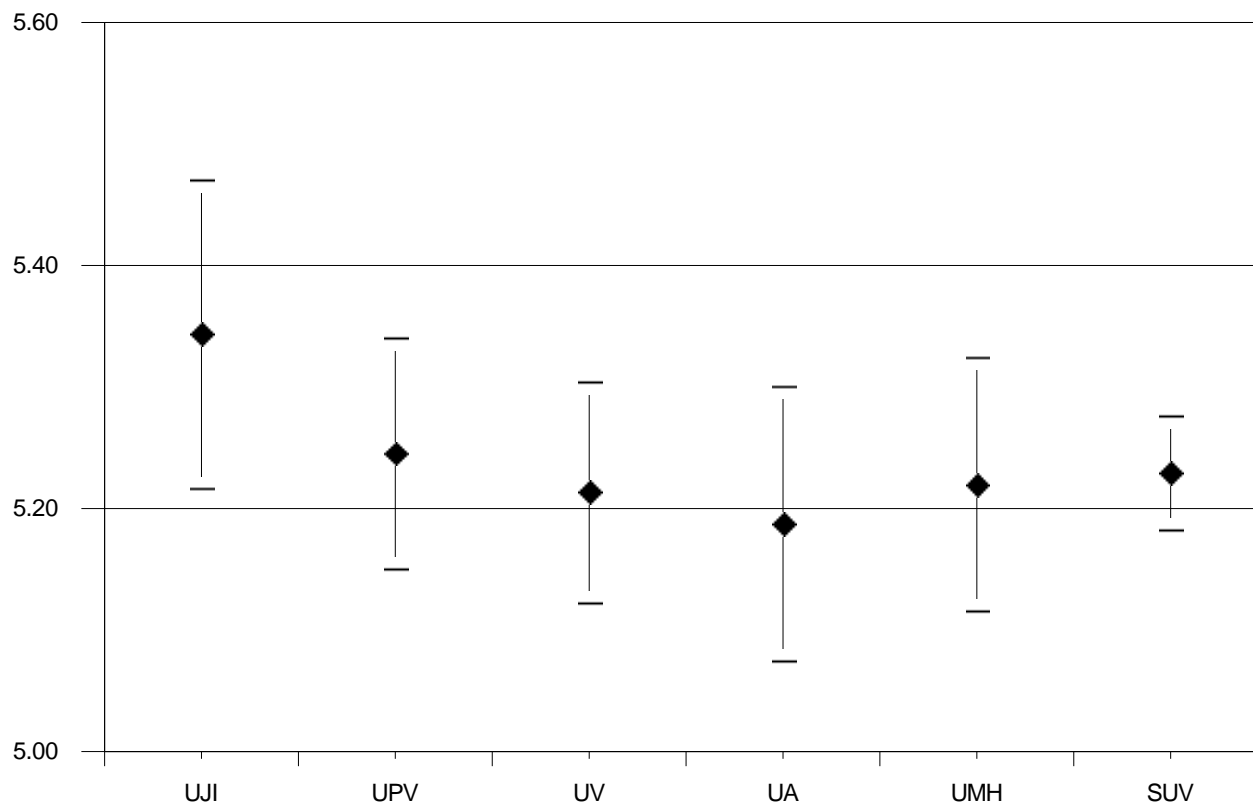
MATÈRIA: Castellà: Llengua i Literatura II

Universidad <i>Universitat</i>	Código <i>Codi</i>	Presentados <i>Presentats</i>	Media PAU <i>Mitjana PAU</i>	Desviación típica <i>Desviació típica</i>
UNIVERSITAT JAUME I	040	390	5,344	1,281
UNIVERSIDAD POLITÉCNICA DE VALENCIA / UNIVERSITAT POLITÈCNICA DE VALENCIA	027	919	5,246	1,468
UNIVERSITAT DE VALÈNCIA. ESTUDI GENERAL	018	1132	5,214	1,556
UNIVERSIDAD DE ALICANTE/ UNIVERSITAT D'ALACANT	001	805	5,188	1,633
UNIVERSIDAD MIGUEL HERNÁNDEZ DE ELCHE/ UNIVERSITAT MIGUEL HERNÁNDEZ D'EL	055	813	5,220	1,516
SISTEMA UNIVERSITARIO VALENCIANO	099	4059	5,230	1,520

GRÁFICO DE MEDIAS/ GRÀFIC DE MITJANES



INTERVALO DE CONFIANZA PARA LA MEDIA DE CADA MATERIA (95%)
INTERVAL DE CONFIANÇA PER A LA MITJANA DE CADA MATÈRIA (95%)

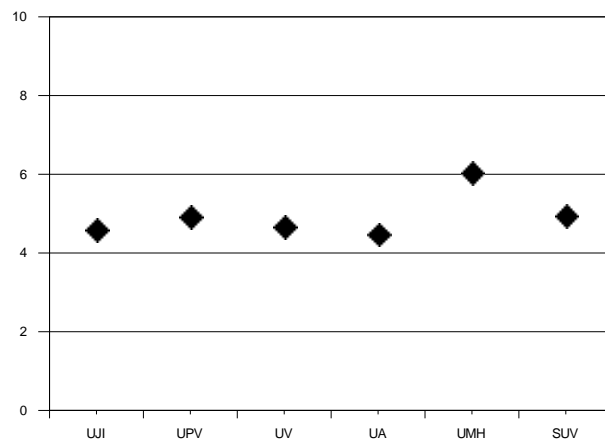


MATERIA: Ciencias de la Tierra y Medioambientales

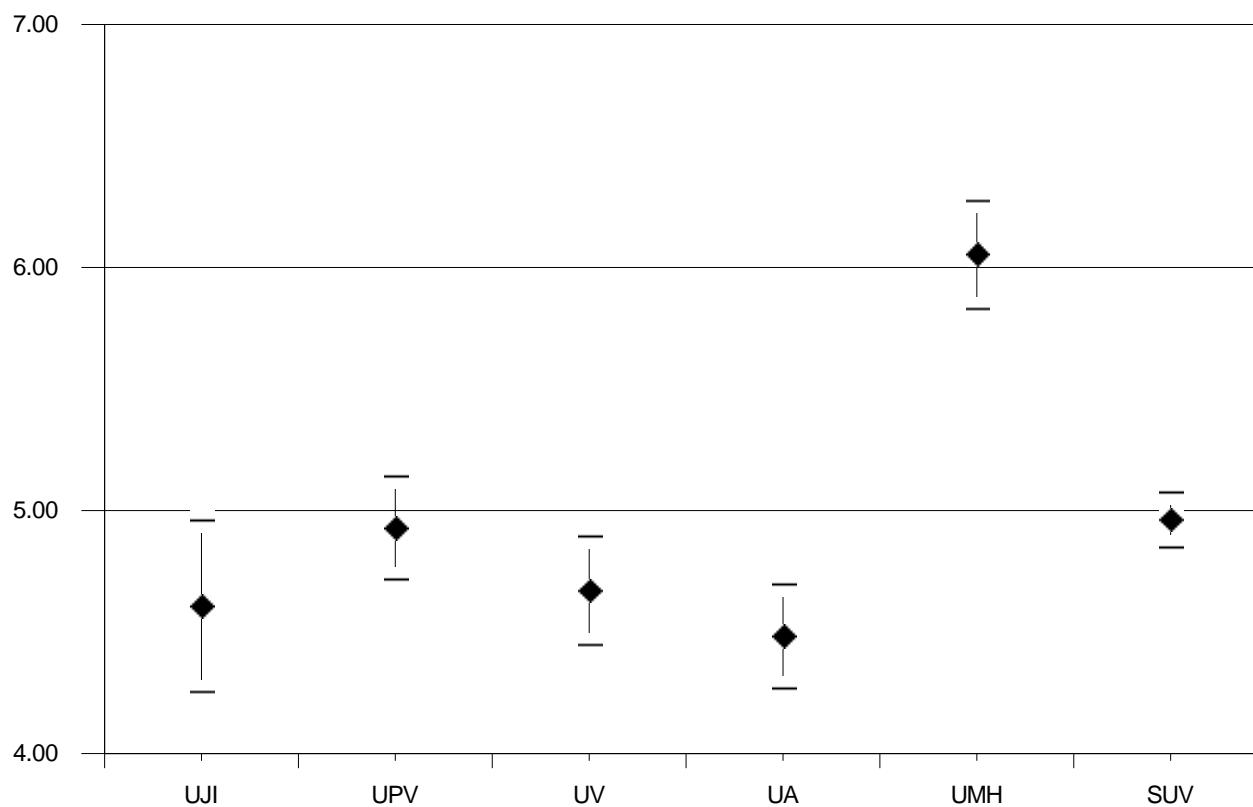
MATÈRIA: Ciències de la Terra i Mediambientals

Universidad <i>Universitat</i>	Código <i>Codi</i>	Presentados <i>Presentats</i>	Media PAU <i>Mitjana PAU</i>	Desviación típica <i>Desviació típica</i>
UNIVERSITAT JAUME I	040	57	4,611	1,359
UNIVERSIDAD POLITÉCNICA DE VALENCIA / UNIVERSITAT POLITÈCNICA DE VALENCIA	027	145	4,932	1,302
UNIVERSITAT DE VALÈNCIA. ESTUDI GENERAL	018	210	4,674	1,645
UNIVERSIDAD DE ALICANTE/ UNIVERSITAT D'ALACANT	001	186	4,487	1,483
UNIVERSIDAD MIGUEL HERNÁNDEZ DE ELCHE/ UNIVERSITAT MIGUEL HERNÁNDEZ D'EL	055	161	6,057	1,439
SISTEMA UNIVERSITARIO VALENCIANO	099	759	4,966	1,587

GRÁFICO DE MEDIAS/ GRÀFIC DE MITJANES



INTERVALO DE CONFIANZA PARA LA MEDIA DE CADA MATERIA (95%)
INTERVAL DE CONFIANÇA PER A LA MITJANA DE CADA MATÈRIA (95%)

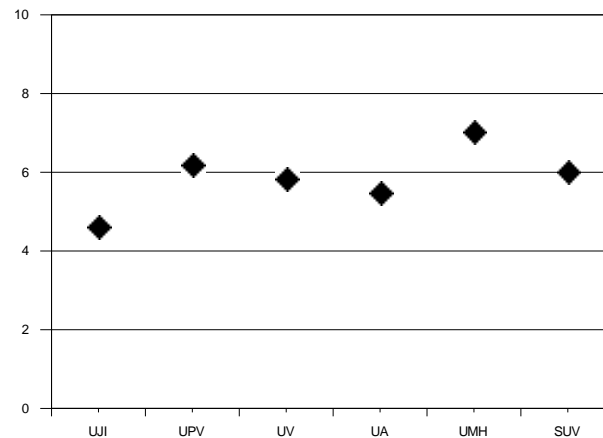


MATERIA: Dibujo Artístico

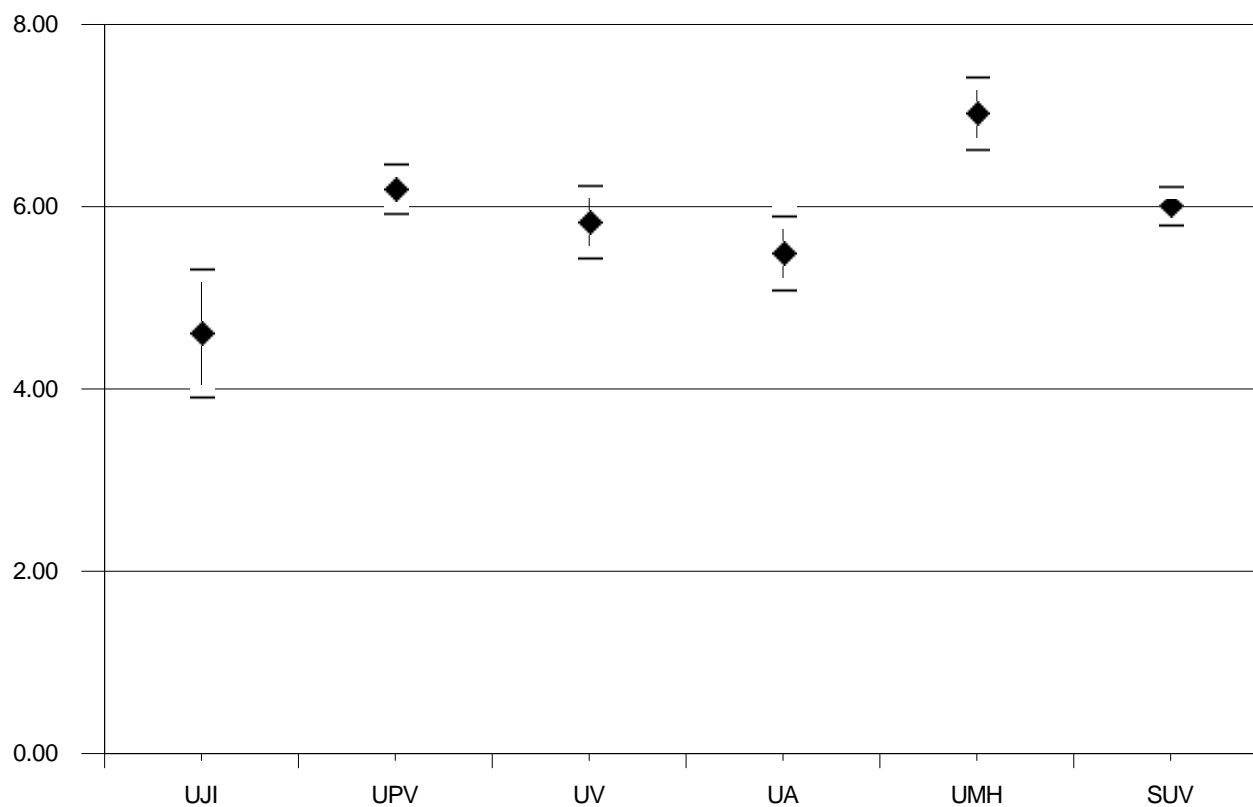
MATÈRIA: Dibuix Artístic

Universidad <i>Universitat</i>	Código <i>Codi</i>	Presentados <i>Presentats</i>	Media PAU <i>Mitjana PAU</i>	Desviación típica <i>Desviació típica</i>
UNIVERSITAT JAUME I	040	9	4,622	1,077
UNIVERSIDAD POLITÉCNICA DE VALENCIA / UNIVERSITAT POLITÈCNICA DE VALENCIA	027	33	6,206	0,797
UNIVERSITAT DE VALÈNCIA. ESTUDI GENERAL	018	31	5,842	1,132
UNIVERSIDAD DE ALICANTE/ UNIVERSITAT D'ALACANT	001	41	5,500	1,318
UNIVERSIDAD MIGUEL HERNÁNDEZ DE ELCHE/ UNIVERSITAT MIGUEL HERNÁNDEZ D'EL	055	33	7,035	1,171
SISTEMA UNIVERSITARIO VALENCIANO	099	147	6,021	1,299

GRÁFICO DE MEDIAS/ GRÀFIC DE MITJANES



INTERVALO DE CONFIANZA PARA LA MEDIA DE CADA MATERIA (95%)
INTERVAL DE CONFIANÇA PER A LA MITJANA DE CADA MATÈRIA (95%)

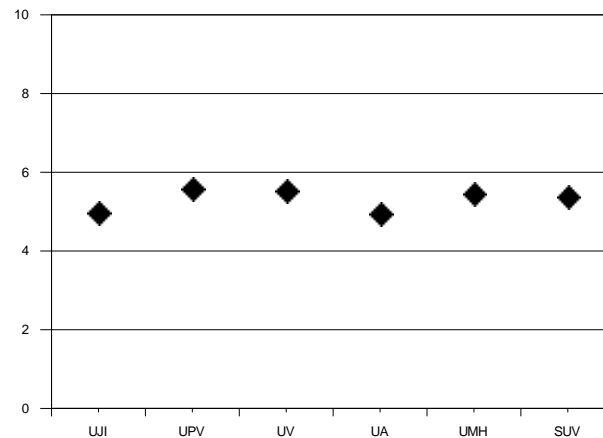


MATERIA: Dibujo Técnico

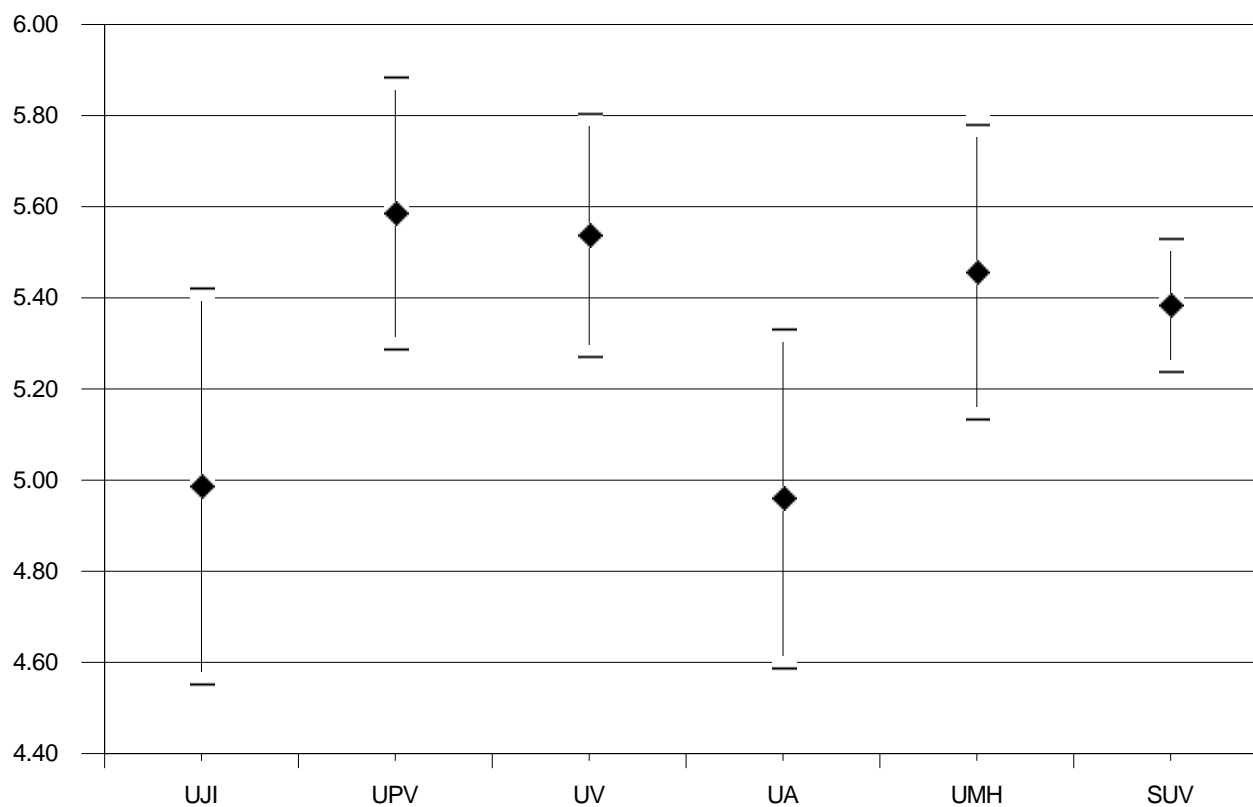
MATÈRIA: Dibuix Tècnic

Universidad <i>Universitat</i>	Código <i>Codi</i>	Presentados <i>Presentats</i>	Media PAU <i>Mitjana PAU</i>	Desviación típica <i>Desviació típica</i>
UNIVERSITAT JAUME I	040	73	4,989	1,895
UNIVERSIDAD POLITÉCNICA DE VALENCIA / UNIVERSITAT POLITÈCNICA DE VALENCIA	027	183	5,588	2,055
UNIVERSITAT DE VALÈNCIA. ESTUDI GENERAL	018	227	5,539	2,047
UNIVERSIDAD DE ALICANTE/ UNIVERSITAT D'ALACANT	001	128	4,962	2,145
UNIVERSIDAD MIGUEL HERNÁNDEZ DE ELCHE/ UNIVERSITAT MIGUEL HERNÁNDEZ D'EL	055	158	5,459	2,075
SISTEMA UNIVERSITARIO VALENCIANO	099	769	5,386	2,067

GRÁFICO DE MEDIAS/ GRÀFIC DE MITJANES



INTERVALO DE CONFIANZA PARA LA MEDIA DE CADA MATERIA (95%)
INTERVAL DE CONFIANÇA PER A LA MITJANA DE CADA MATÈRIA (95%)

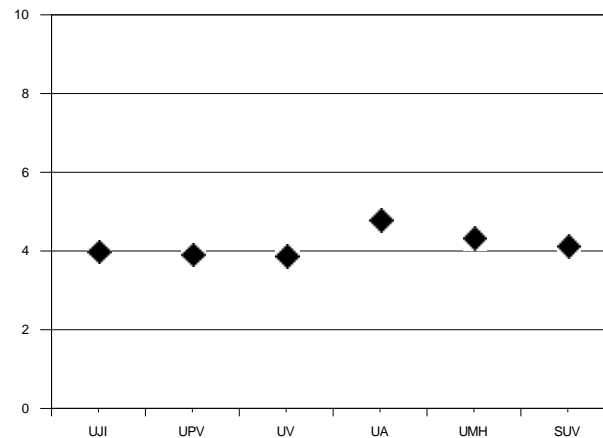


MATERIA: Economía

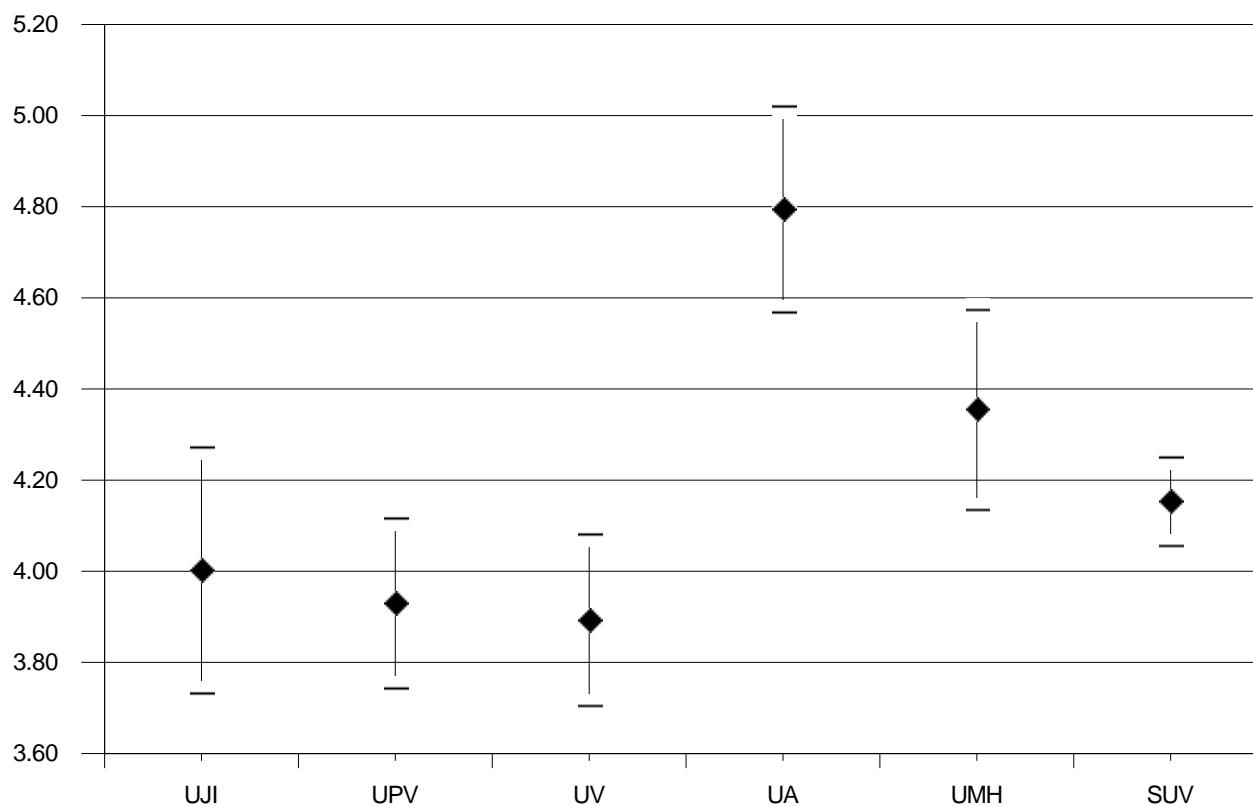
MATÈRIA: Economia

Universidad <i>Universitat</i>	Código <i>Codi</i>	Presentados <i>Presentats</i>	Media PAU <i>Mitjana PAU</i>	Desviación típica <i>Desviació típica</i>
UNIVERSITAT JAUME I	040	114	4,005	1,469
UNIVERSIDAD POLITÉCNICA DE VALENCIA / UNIVERSITAT POLITÈCNICA DE VALENCIA	027	291	3,932	1,625
UNIVERSITAT DE VALÈNCIA. ESTUDI GENERAL	018	331	3,895	1,750
UNIVERSIDAD DE ALICANTE/ UNIVERSITAT D'ALACANT	001	197	4,797	1,613
UNIVERSIDAD MIGUEL HERNÁNDEZ DE ELCHE/ UNIVERSITAT MIGUEL HERNÁNDEZ D'EL	055	207	4,357	1,608
SISTEMA UNIVERSITARIO VALENCIANO	099	1140	4,155	1,674

GRÁFICO DE MEDIAS/ GRÀFIC DE MITJANES



INTERVALO DE CONFIANZA PARA LA MEDIA DE CADA MATERIA (95%)
INTERVAL DE CONFIANÇA PER A LA MITJANA DE CADA MATÈRIA (95%)

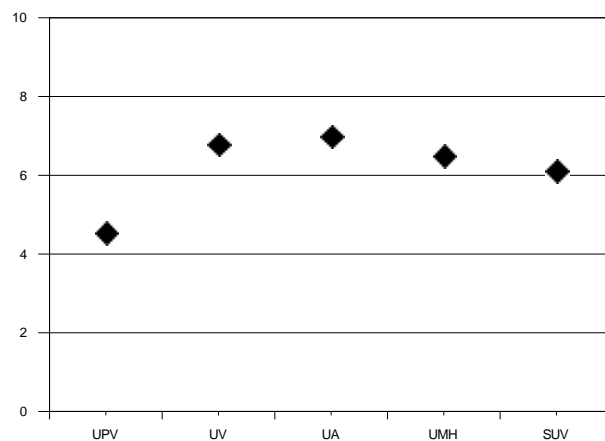


MATERIA: Electrotecnia

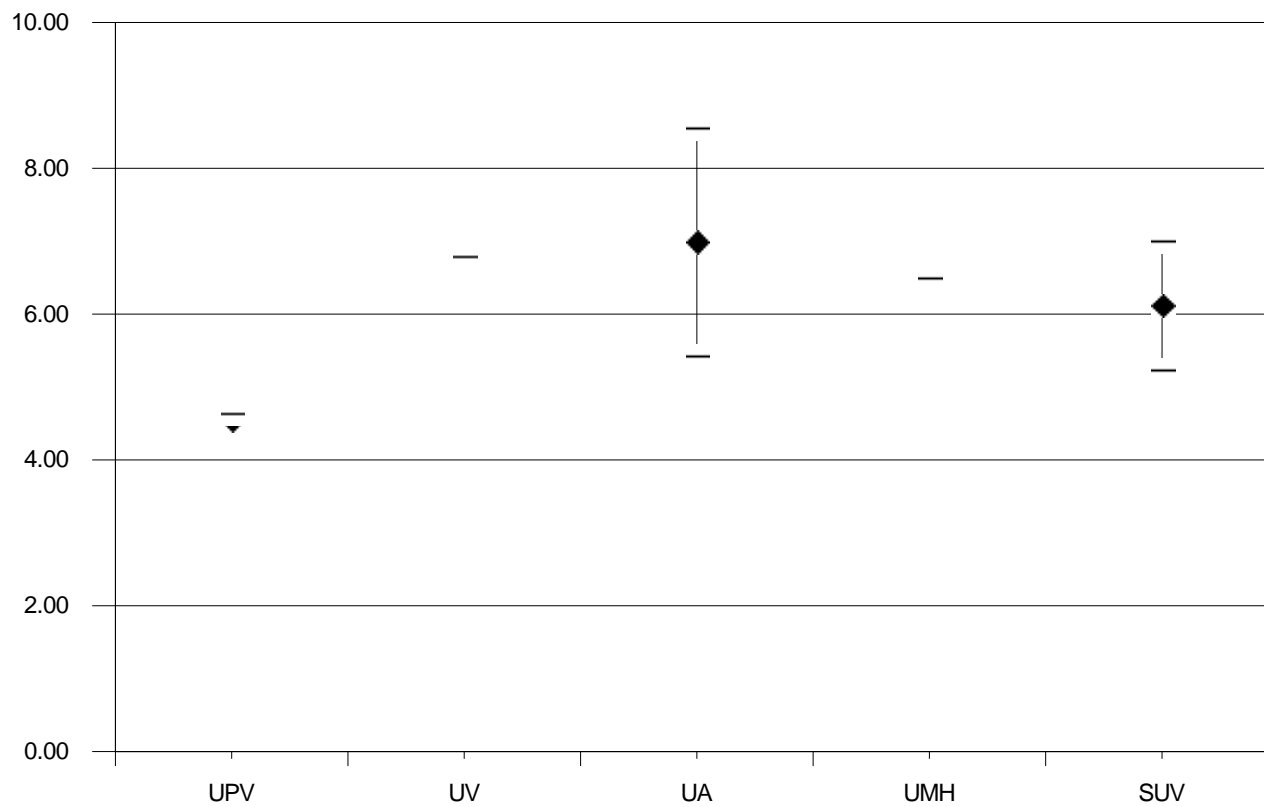
MATÈRIA: Electrotècnia

Universidad <i>Universitat</i>	Código <i>Codi</i>	Presentados <i>Presentats</i>	Media PAU <i>Mitjana PAU</i>	Desviación típica <i>Desviació típica</i>
UNIVERSIDAD POLITÉCNICA DE VALENCIA / UNIVERSITAT POLITÈCNICA DE VALENCIA	027	2	4,550	0,071
UNIVERSITAT DE VALÈNCIA. ESTUDI GENERAL	018	1	6,800	0,000
UNIVERSIDAD DE ALICANTE/ UNIVERSITAT D'ALACANT	001	2	7,000	1,131
UNIVERSIDAD MIGUEL HERNÁNDEZ DE ELCHE/ UNIVERSITAT MIGUEL HERNÁNDEZ D'EL	055	2	6,500	0,000
SISTEMA UNIVERSITARIO VALENCIANO	099	7	6,129	1,191

GRÁFICO DE MEDIAS/ GRÀFIC DE MITJANES



INTERVALO DE CONFIANZA PARA LA MEDIA DE CADA MATERIA (95%)
INTERVAL DE CONFIANÇA PER A LA MITJANA DE CADA MATÈRIA (95%)

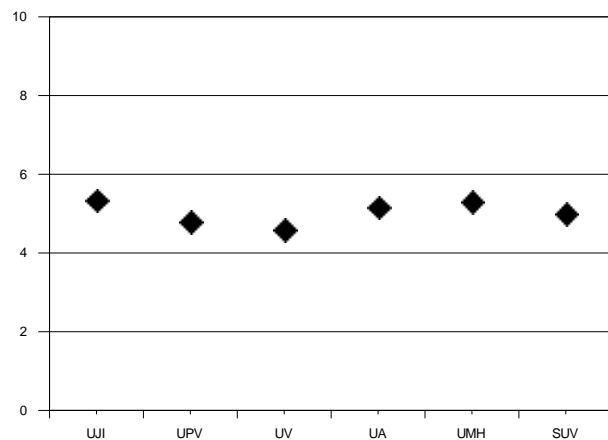


MATERIA: Filosofía II

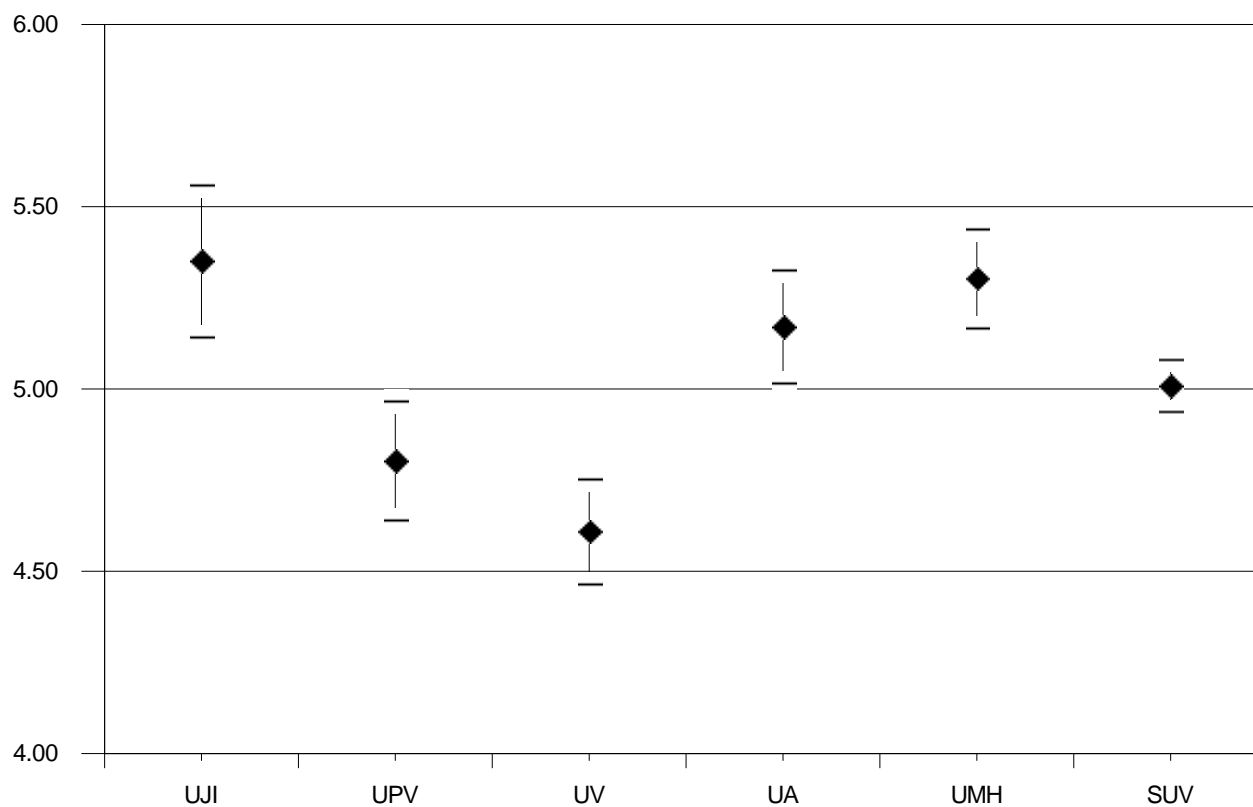
MATÈRIA: Filosofia II

Universidad <i>Universitat</i>	Código <i>Codi</i>	Presentados <i>Presentats</i>	Media PAU <i>Mitjana PAU</i>	Desviación típica <i>Desviació típica</i>
UNIVERSITAT JAUME I	040	212	5,354	1,547
UNIVERSIDAD POLITÉCNICA DE VALENCIA / UNIVERSITAT POLITÈCNICA DE VALENCIA	027	383	4,805	1,629
UNIVERSITAT DE VALÈNCIA. ESTUDI GENERAL	018	545	4,611	1,714
UNIVERSIDAD DE ALICANTE/ UNIVERSITAT D'ALACANT	001	468	5,173	1,717
UNIVERSIDAD MIGUEL HERNÁNDEZ DE ELCHE/ UNIVERSITAT MIGUEL HERNÁNDEZ D'EL	055	507	5,305	1,567
SISTEMA UNIVERSITARIO VALENCIANO	099	2115	5,011	1,674

GRÁFICO DE MEDIAS/ GRÀFIC DE MITJANES



INTERVALO DE CONFIANZA PARA LA MEDIA DE CADA MATERIA (95%)
INTERVAL DE CONFIANÇA PER A LA MITJANA DE CADA MATÈRIA (95%)

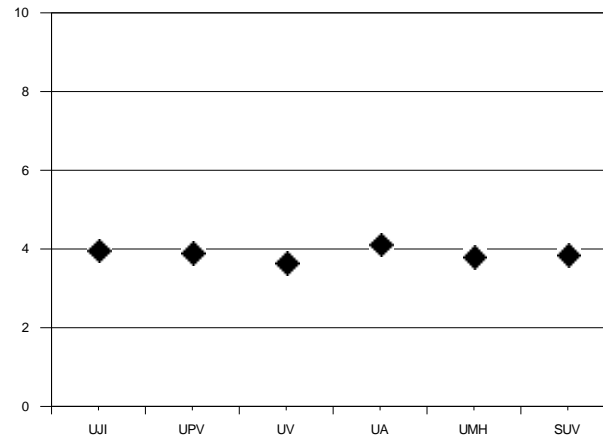


MATERIA: Física

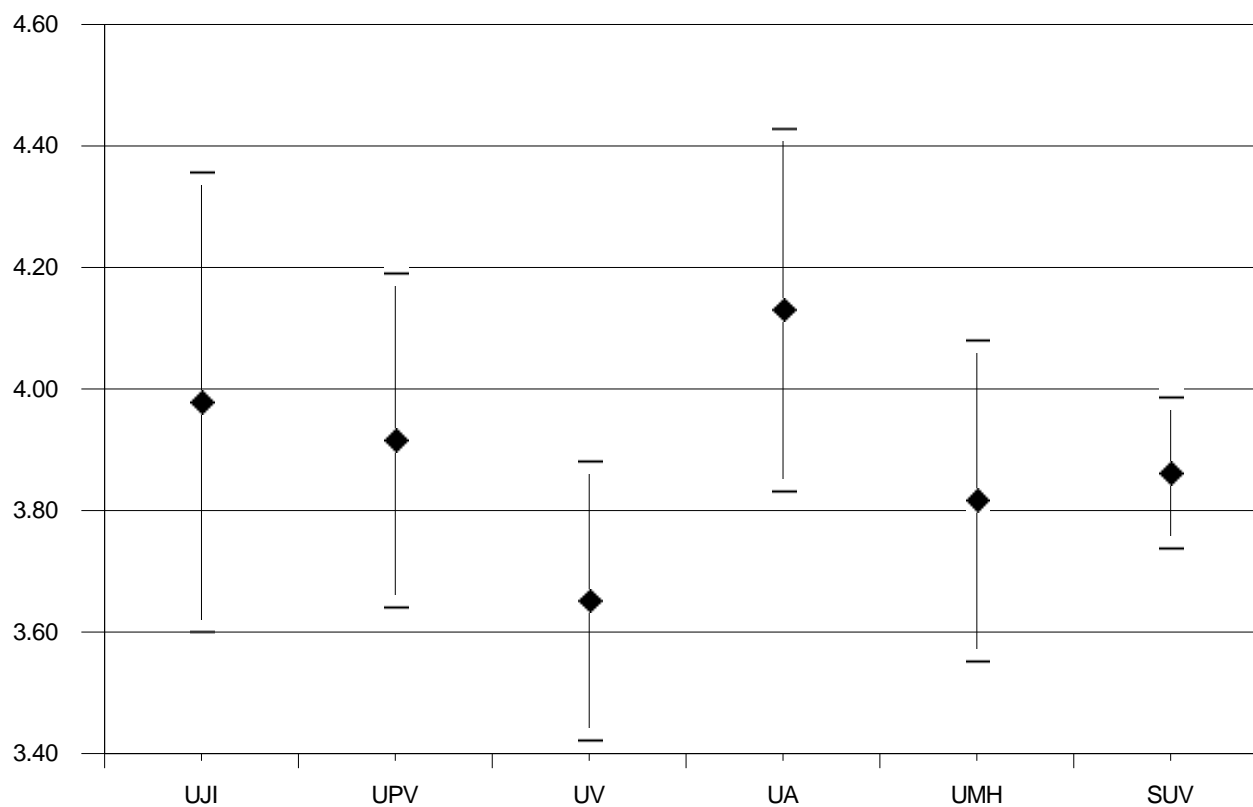
MATÈRIA: Física

Universidad <i>Universitat</i>	Código <i>Codi</i>	Presentados <i>Presentats</i>	Media PAU <i>Mitjana PAU</i>	Desviación típica <i>Desviació típica</i>
UNIVERSITAT JAUME I	040	110	3,980	2,025
UNIVERSIDAD POLITÉCNICA DE VALENCIA / UNIVERSITAT POLITÈCNICA DE VALENCIA	027	249	3,917	2,211
UNIVERSITAT DE VALÈNCIA. ESTUDI GENERAL	018	315	3,653	2,082
UNIVERSIDAD DE ALICANTE/ UNIVERSITAT D'ALACANT	001	186	4,132	2,077
UNIVERSIDAD MIGUEL HERNÁNDEZ DE ELCHE/ UNIVERSITAT MIGUEL HERNÁNDEZ D'EL	055	215	3,818	1,976
SISTEMA UNIVERSITARIO VALENCIANO	099	1075	3,863	2,088

GRÁFICO DE MEDIAS/ GRÀFIC DE MITJANES



INTERVALO DE CONFIANZA PARA LA MEDIA DE CADA MATERIA (95%)
INTERVAL DE CONFIANÇA PER A LA MITJANA DE CADA MATÈRIA (95%)

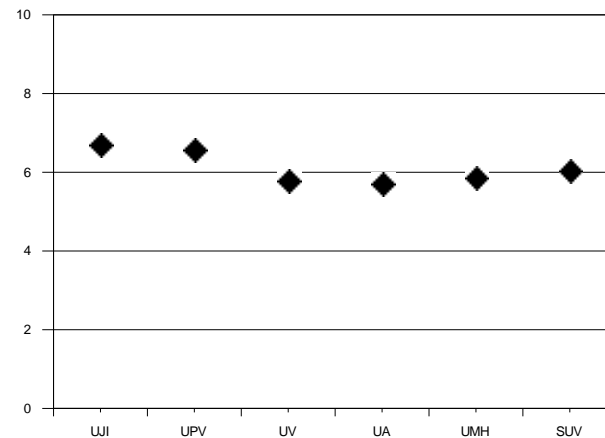


MATERIA: Francés

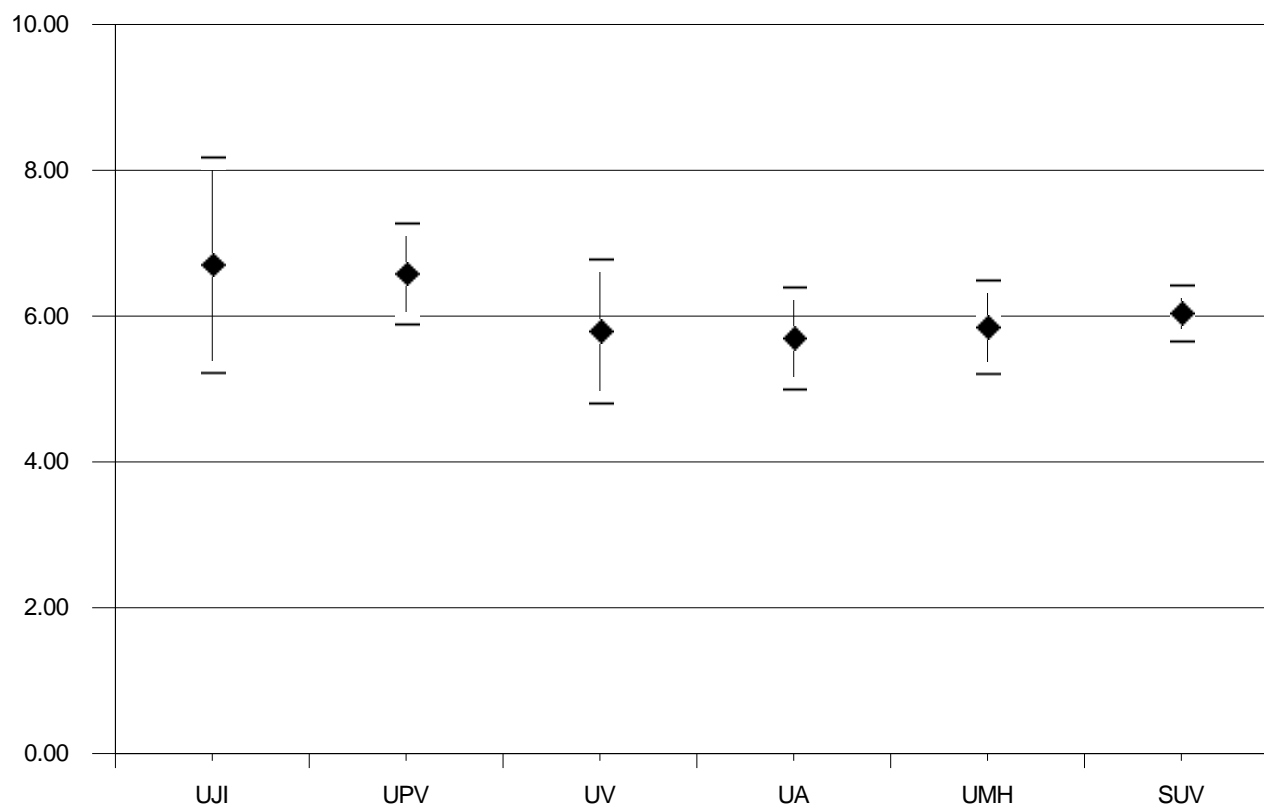
MATÈRIA: Francés

Universidad <i>Universitat</i>	Código <i>Codi</i>	Presentados <i>Presentats</i>	Media PAU <i>Mitjana PAU</i>	Desviación típica <i>Desviació típica</i>
UNIVERSITAT JAUME I	040	6	6,717	1,850
UNIVERSIDAD POLITÉCNICA DE VALENCIA / UNIVERSITAT POLITÈCNICA DE VALENCIA	027	19	6,595	1,541
UNIVERSITAT DE VALÈNCIA. ESTUDI GENERAL	018	21	5,805	2,317
UNIVERSIDAD DE ALICANTE/ UNIVERSITAT D'ALACANT	001	19	5,713	1,558
UNIVERSIDAD MIGUEL HERNÁNDEZ DE ELCHE/ UNIVERSITAT MIGUEL HERNÁNDEZ D'EL	055	14	5,864	1,224
SISTEMA UNIVERSITARIO VALENCIANO	099	79	6,053	1,764

GRÁFICO DE MEDIAS/ GRÀFIC DE MITJANES



INTERVALO DE CONFIANZA PARA LA MEDIA DE CADA MATERIA (95%)
INTERVAL DE CONFIANÇA PER A LA MITJANA DE CADA MATÈRIA (95%)

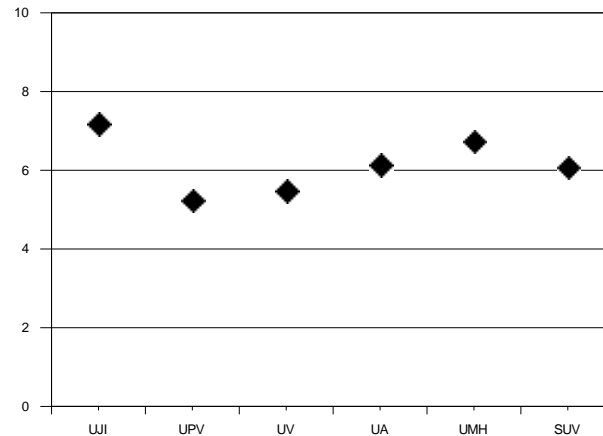


MATERIA: Fundamentos del Diseño

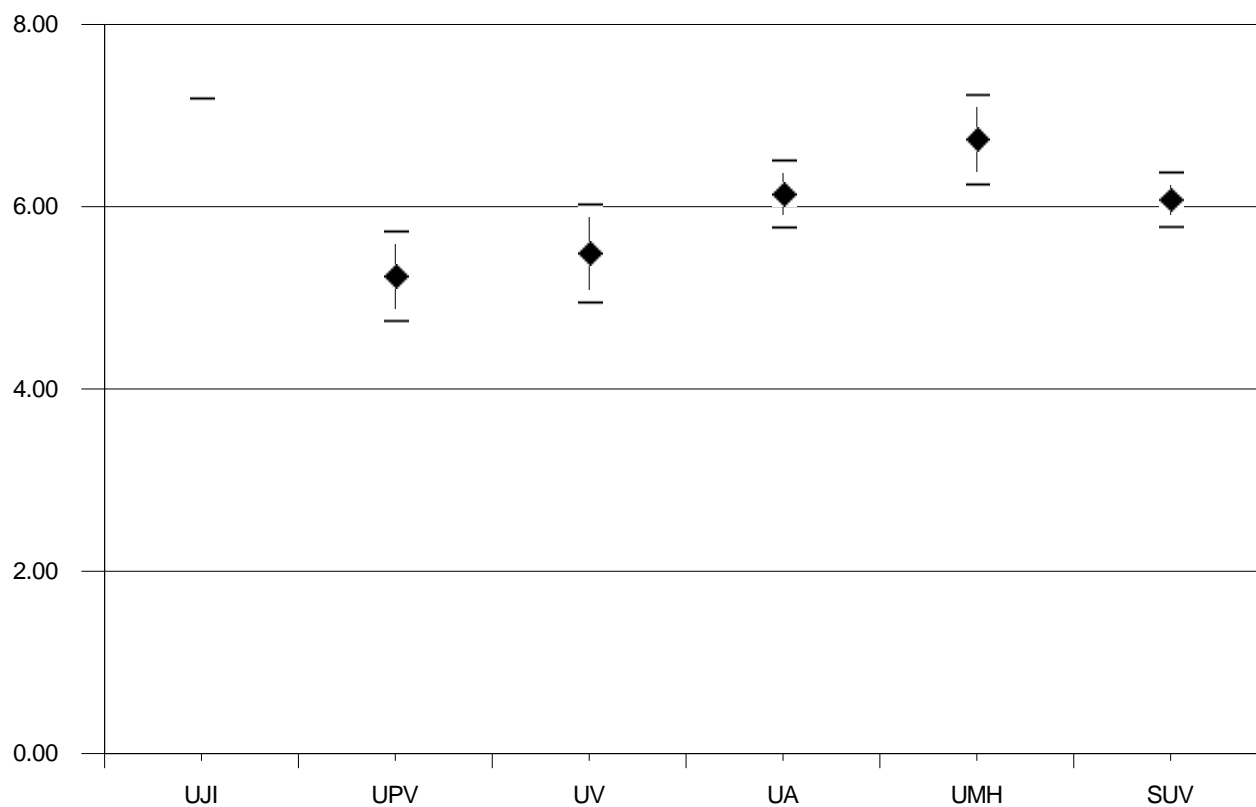
MATÈRIA: Fonaments del Disseny

Universidad <i>Universitat</i>	Código <i>Codi</i>	Presentados <i>Presentats</i>	Media PAU <i>Mitjana PAU</i>	Desviación típica <i>Desviació típica</i>
UNIVERSITAT JAUME I	040	1	7,200	0,000
UNIVERSIDAD POLITÉCNICA DE VALENCIA / UNIVERSITAT POLITÈCNICA DE VALENCIA	027	2	5,250	0,354
UNIVERSITAT DE VALÈNCIA. ESTUDI GENERAL	018	5	5,500	0,612
UNIVERSIDAD DE ALICANTE/ UNIVERSITAT D'ALACANT	001	14	6,150	0,702
UNIVERSIDAD MIGUEL HERNÁNDEZ DE ELCHE/ UNIVERSITAT MIGUEL HERNÁNDEZ D'EL	055	4	6,750	0,500
SISTEMA UNIVERSITARIO VALENCIANO	099	26	6,088	0,774

GRÁFICO DE MEDIAS/ GRÀFIC DE MITJANES



INTERVALO DE CONFIANZA PARA LA MEDIA DE CADA MATERIA (95%)
INTERVAL DE CONFIANÇA PER A LA MITJANA DE CADA MATÈRIA (95%)

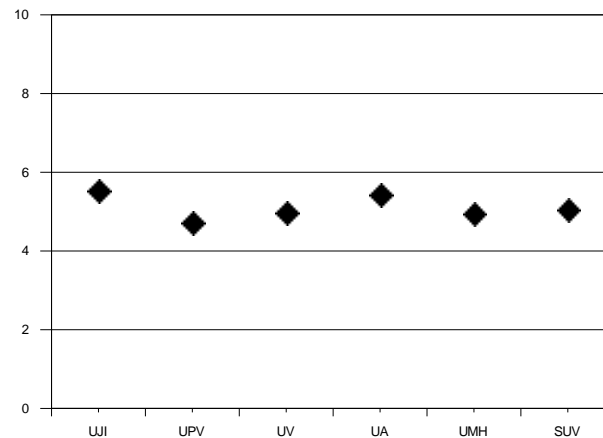


MATERIA: Geografía

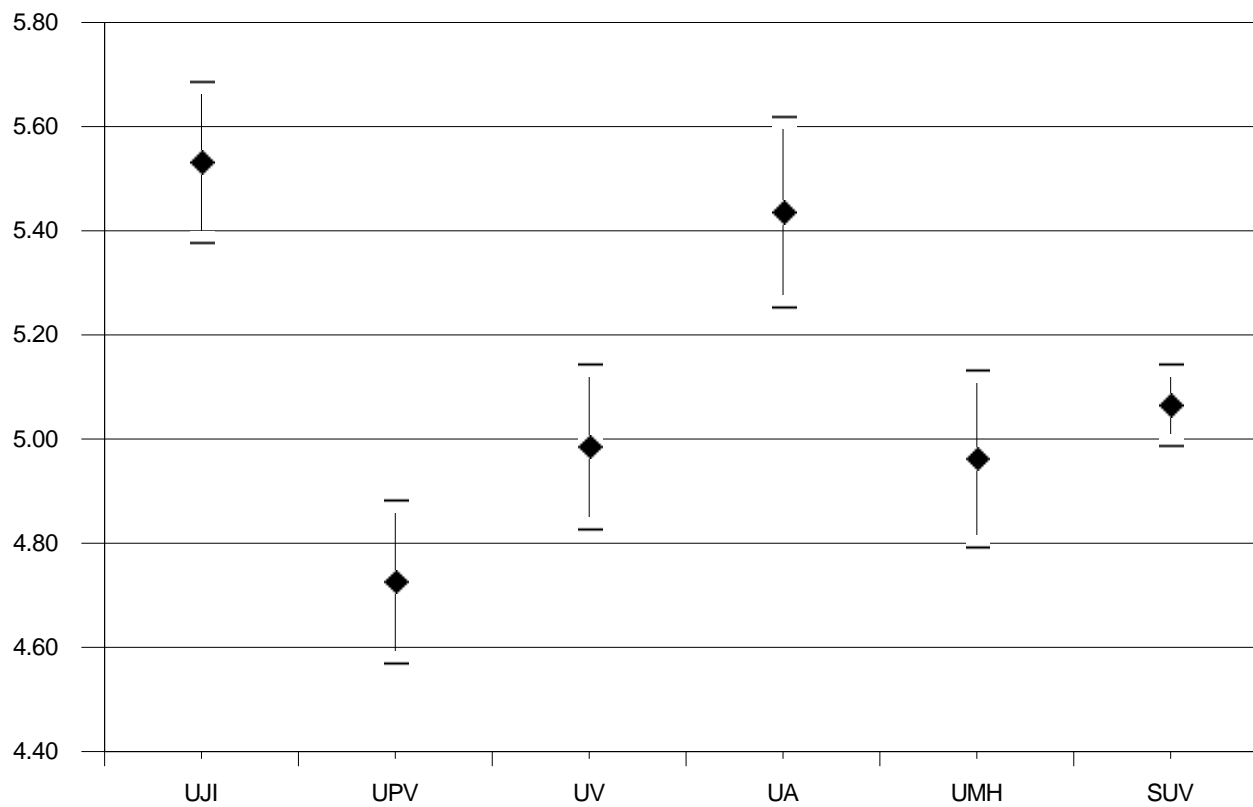
MATÈRIA: Geografia

Universidad <i>Universitat</i>	Código <i>Codi</i>	Presentados <i>Presentats</i>	Media PAU <i>Mitjana PAU</i>	Desviación típica <i>Desviació típica</i>
UNIVERSITAT JAUME I	040	176	5,534	1,048
UNIVERSIDAD POLITÉCNICA DE VALENCIA / UNIVERSITAT POLITÈCNICA DE VALENCIA	027	418	4,728	1,633
UNIVERSITAT DE VALÈNCIA. ESTUDI GENERAL	018	481	4,987	1,774
UNIVERSIDAD DE ALICANTE/ UNIVERSITAT D'ALACANT	001	350	5,438	1,749
UNIVERSIDAD MIGUEL HERNÁNDEZ DE ELCHE/ UNIVERSITAT MIGUEL HERNÁNDEZ D'EL	055	314	4,964	1,538
SISTEMA UNIVERSITARIO VALENCIANO	099	1739	5,067	1,656

GRÁFICO DE MEDIAS/ GRÀFIC DE MITJANES



INTERVALO DE CONFIANZA PARA LA MEDIA DE CADA MATERIA (95%)
INTERVAL DE CONFIANÇA PER A LA MITJANA DE CADA MATÈRIA (95%)

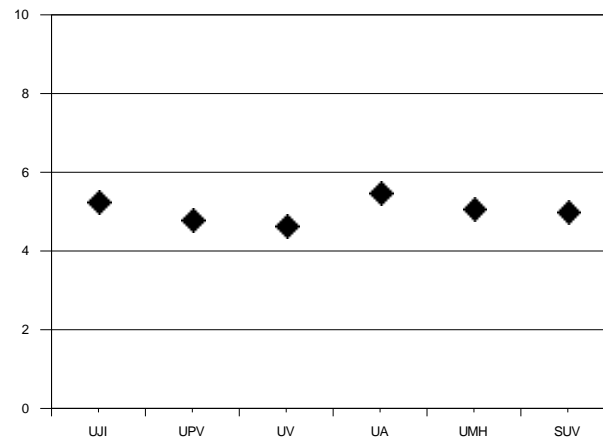


MATERIA: Griego II

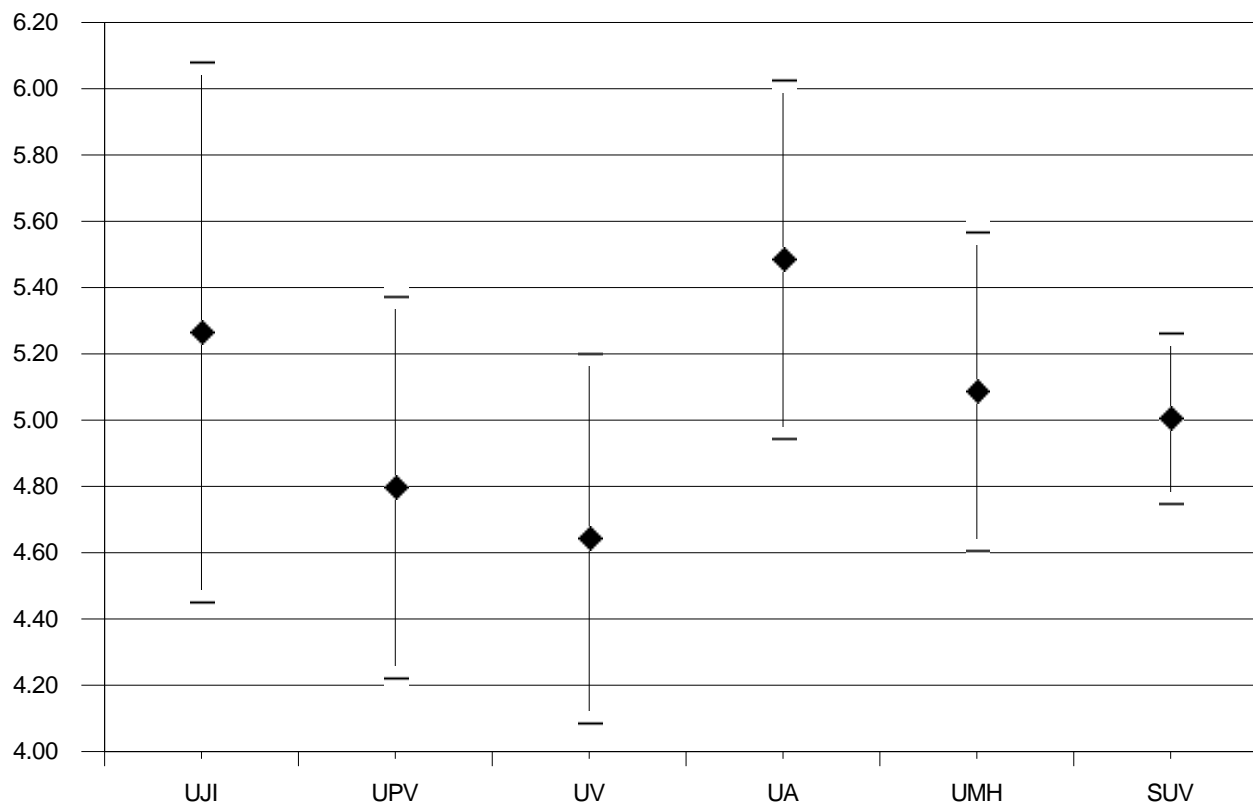
MATÈRIA: Grec II

Universidad <i>Universitat</i>	Código <i>Codi</i>	Presentados <i>Presentats</i>	Media PAU <i>Mitjana PAU</i>	Desviación típica <i>Desviació típica</i>
UNIVERSITAT JAUME I	040	19	5,268	1,813
UNIVERSIDAD POLITÉCNICA DE VALENCIA / UNIVERSITAT POLITÈCNICA DE VALENCIA	027	45	4,800	1,967
UNIVERSITAT DE VALÈNCIA. ESTUDI GENERAL	018	50	4,646	2,008
UNIVERSIDAD DE ALICANTE/ UNIVERSITAT D'ALACANT	001	36	5,488	1,656
UNIVERSIDAD MIGUEL HERNÁNDEZ DE ELCHE/ UNIVERSITAT MIGUEL HERNÁNDEZ D'EL	055	63	5,090	1,948
SISTEMA UNIVERSITARIO VALENCIANO	099	213	5,008	1,914

GRÁFICO DE MEDIAS/ GRÀFIC DE MITJANES



INTERVALO DE CONFIANZA PARA LA MEDIA DE CADA MATERIA (95%)
INTERVAL DE CONFIANÇA PER A LA MITJANA DE CADA MATÈRIA (95%)

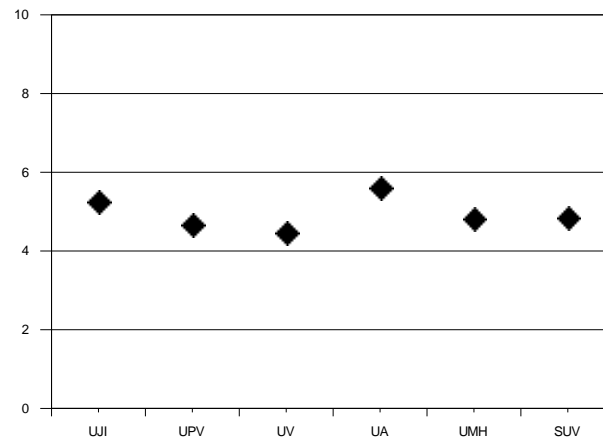


MATERIA: Historia

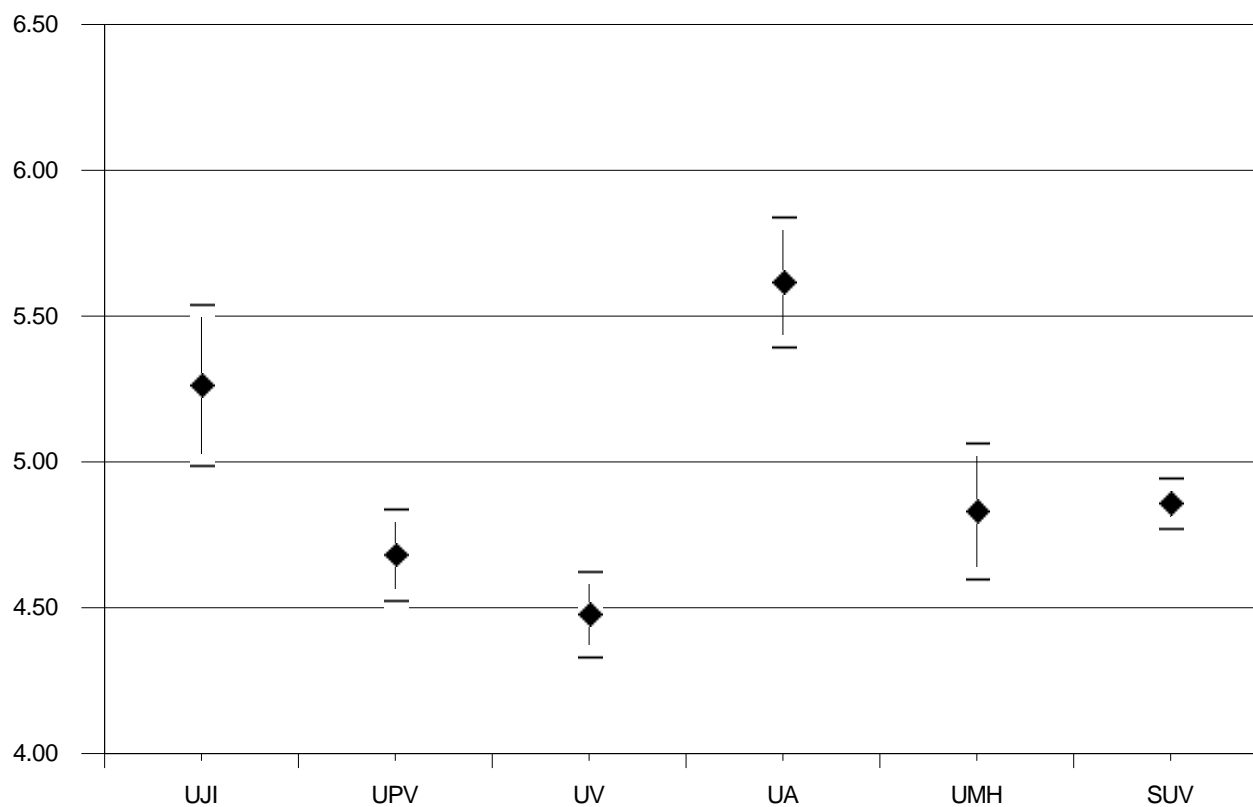
MATÈRIA: Història

Universidad <i>Universitat</i>	Código <i>Codi</i>	Presentados <i>Presentats</i>	Media PAU <i>Mitjana PAU</i>	Desviación típica <i>Desviació típica</i>
UNIVERSITAT JAUME I	040	178	5,266	1,880
UNIVERSIDAD POLITÉCNICA DE VALENCIA / UNIVERSITAT POLITÈCNICA DE VALENCIA	027	536	4,685	1,858
UNIVERSITAT DE VALÈNCIA. ESTUDI GENERAL	018	587	4,480	1,808
UNIVERSIDAD DE ALICANTE/ UNIVERSITAT D'ALACANT	001	335	5,619	2,078
UNIVERSIDAD MIGUEL HERNÁNDEZ DE ELCHE/ UNIVERSITAT MIGUEL HERNÁNDEZ D'EL	055	305	4,833	2,074
SISTEMA UNIVERSITARIO VALENCIANO	099	1941	4,861	1,961

GRÁFICO DE MEDIAS/ GRÀFIC DE MITJANES



INTERVALO DE CONFIANZA PARA LA MEDIA DE CADA MATERIA (95%)
INTERVAL DE CONFIANÇA PER A LA MITJANA DE CADA MATÈRIA (95%)

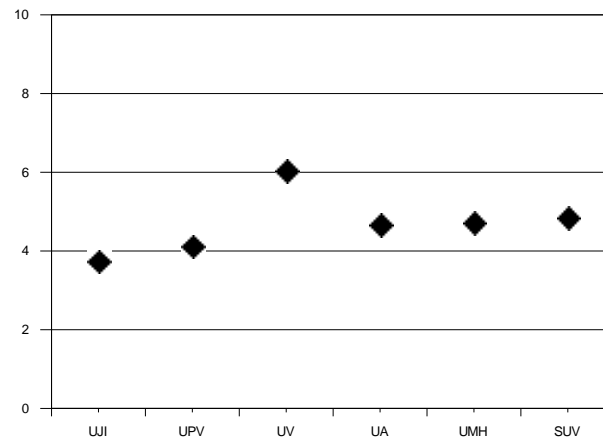


MATERIA: Historia de la Filosofía

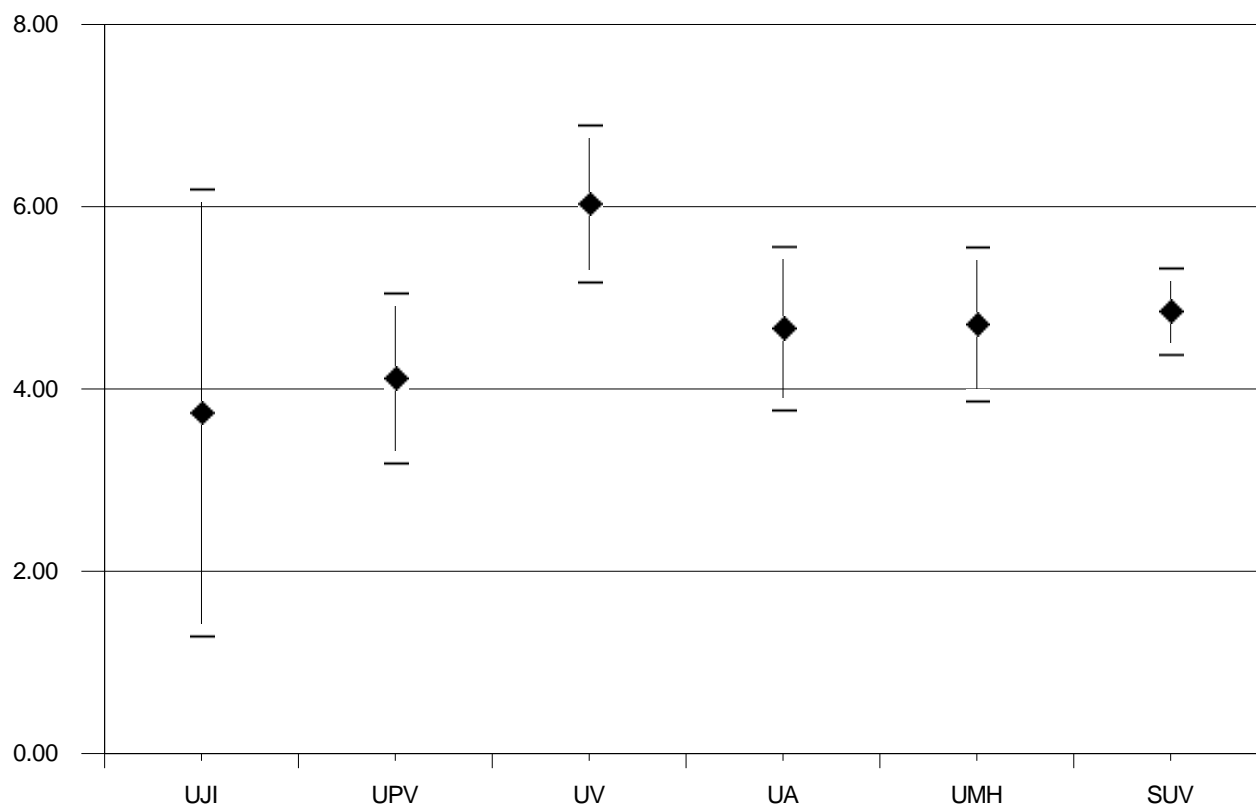
MATÈRIA: Història de la Filosofia

Universidad <i>Universitat</i>	Código <i>Codi</i>	Presentados <i>Presentats</i>	Media PAU <i>Mitjana PAU</i>	Desviación típica <i>Desviació típica</i>
UNIVERSITAT JAUME I	040	2	3,750	1,768
UNIVERSIDAD POLITÉCNICA DE VALENCIA / UNIVERSITAT POLITÈCNICA DE VALENCIA	027	7	4,129	1,257
UNIVERSITAT DE VALÈNCIA. ESTUDI GENERAL	018	9	6,044	1,318
UNIVERSIDAD DE ALICANTE/ UNIVERSITAT D'ALACANT	001	8	4,675	1,295
UNIVERSIDAD MIGUEL HERNÁNDEZ DE ELCHE/ UNIVERSITAT MIGUEL HERNÁNDEZ D'EL	055	13	4,723	1,556
SISTEMA UNIVERSITARIO VALENCIANO	099	39	4,862	1,510

GRÁFICO DE MEDIAS/ GRÀFIC DE MITJANES



INTERVALO DE CONFIANZA PARA LA MEDIA DE CADA MATERIA (95%)
INTERVAL DE CONFIANÇA PER A LA MITJANA DE CADA MATÈRIA (95%)

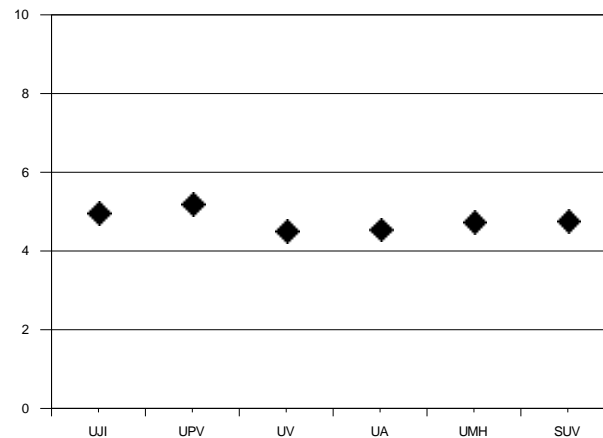


MATERIA: Historia del Arte

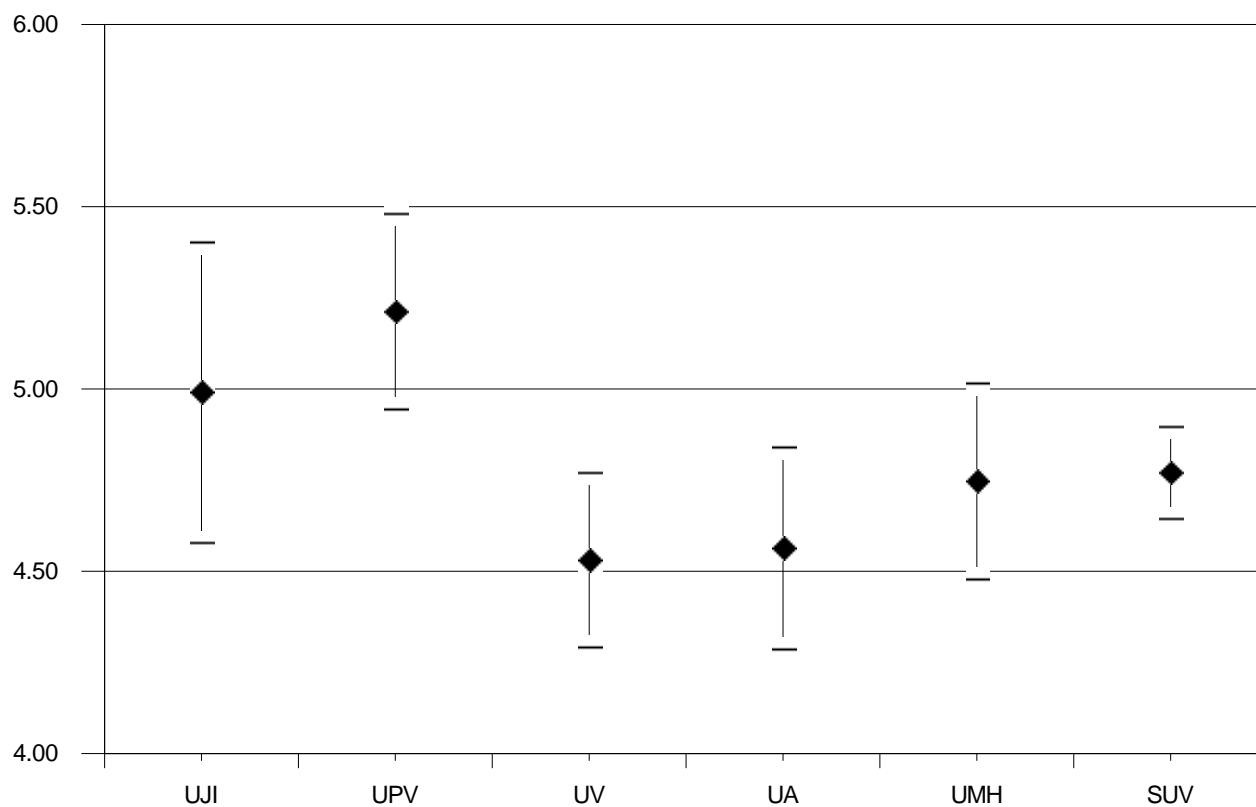
MATÈRIA: Història de l'Art

Universidad <i>Universitat</i>	Código <i>Codi</i>	Presentados <i>Presentats</i>	Media PAU <i>Mitjana PAU</i>	Desviación típica <i>Desviació típica</i>
UNIVERSITAT JAUME I	040	86	4,993	1,949
UNIVERSIDAD POLITÉCNICA DE VALENCIA / UNIVERSITAT POLITÈCNICA DE VALENCIA	027	210	5,215	1,976
UNIVERSITAT DE VALÈNCIA. ESTUDI GENERAL	018	251	4,534	1,931
UNIVERSIDAD DE ALICANTE/ UNIVERSITAT D'ALACANT	001	225	4,565	2,125
UNIVERSIDAD MIGUEL HERNÁNDEZ DE ELCHE/ UNIVERSITAT MIGUEL HERNÁNDEZ D'EL	055	214	4,750	2,002
SISTEMA UNIVERSITARIO VALENCIANO	099	986	4,773	2,017

GRÁFICO DE MEDIAS/ GRÀFIC DE MITJANES



INTERVALO DE CONFIANZA PARA LA MEDIA DE CADA MATERIA (95%)
INTERVAL DE CONFIANÇA PER A LA MITJANA DE CADA MATÈRIA (95%)

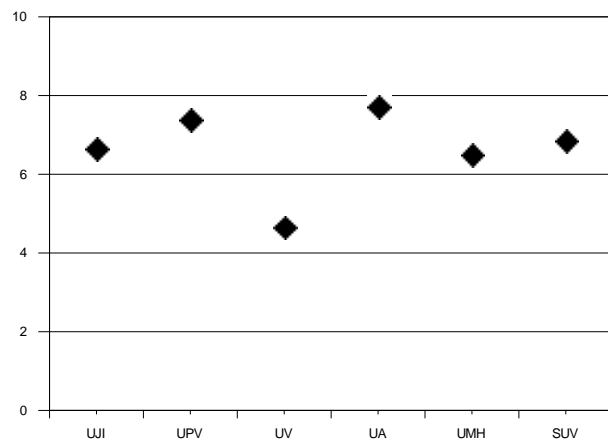


MATERIA: Imagen

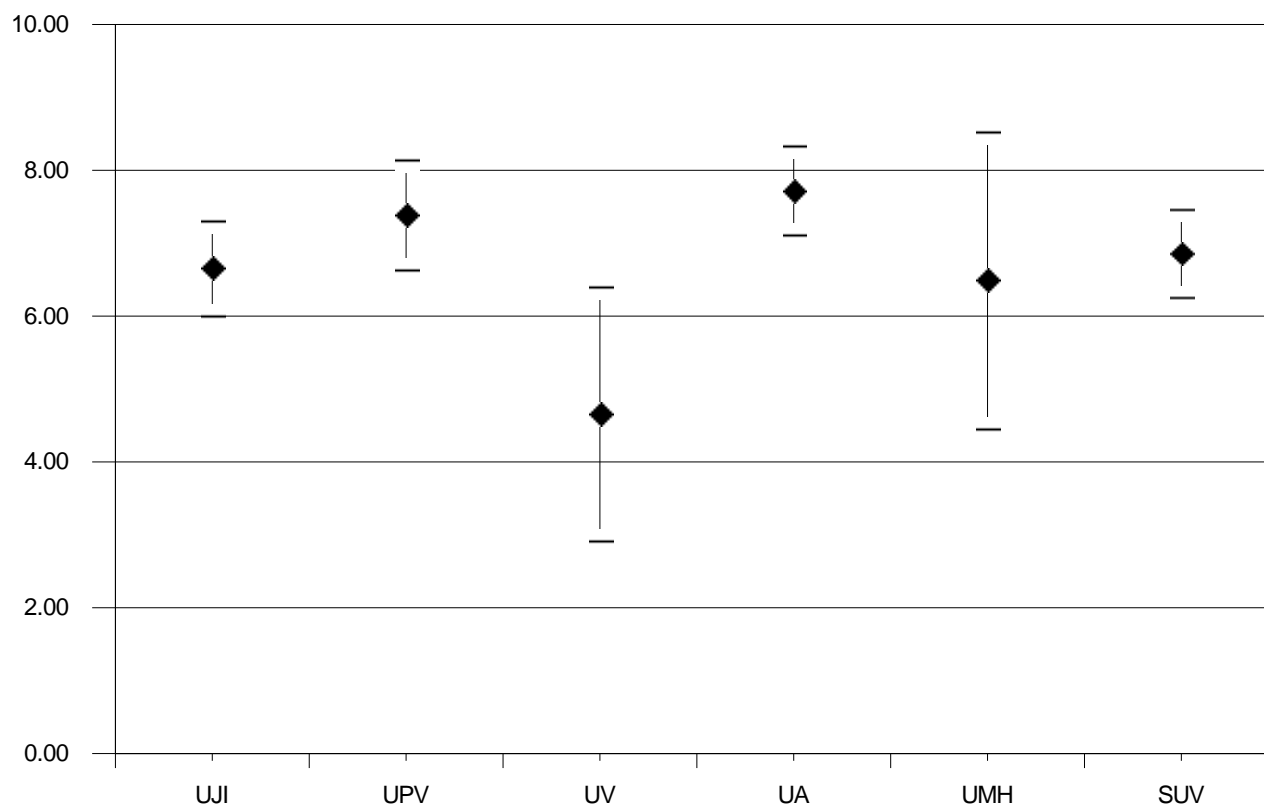
MATÈRIA: Imatge

Universidad <i>Universitat</i>	Código <i>Codi</i>	Presentados <i>Presentats</i>	Media PAU <i>Mitjana PAU</i>	Desviación típica <i>Desviació típica</i>
UNIVERSITAT JAUME I	040	3	6,667	0,577
UNIVERSIDAD POLITÉCNICA DE VALENCIA / UNIVERSITAT POLITÈCNICA DE VALENCIA	027	7	7,400	1,018
UNIVERSITAT DE VALÈNCIA. ESTUDI GENERAL	018	6	4,667	2,183
UNIVERSIDAD DE ALICANTE/ UNIVERSITAT D'ALACANT	001	13	7,731	1,129
UNIVERSIDAD MIGUEL HERNÁNDEZ DE ELCHE/ UNIVERSITAT MIGUEL HERNÁNDEZ D'EL	055	3	6,500	1,803
SISTEMA UNIVERSITARIO VALENCIANO	099	32	6,869	1,739

GRÁFICO DE MEDIAS/ GRÀFIC DE MITJANES



INTERVALO DE CONFIANZA PARA LA MEDIA DE CADA MATERIA (95%)
INTERVAL DE CONFIANÇA PER A LA MITJANA DE CADA MATÈRIA (95%)

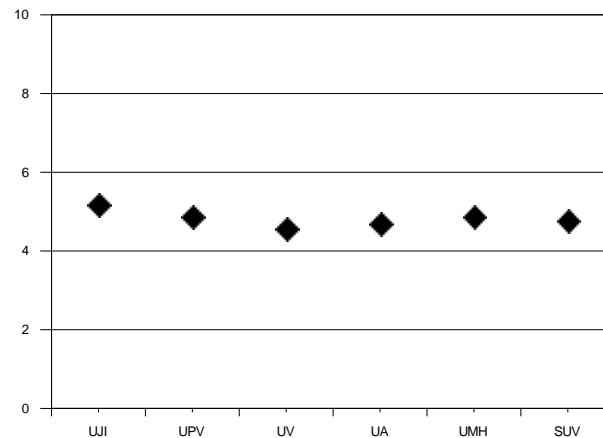


MATERIA: Inglés

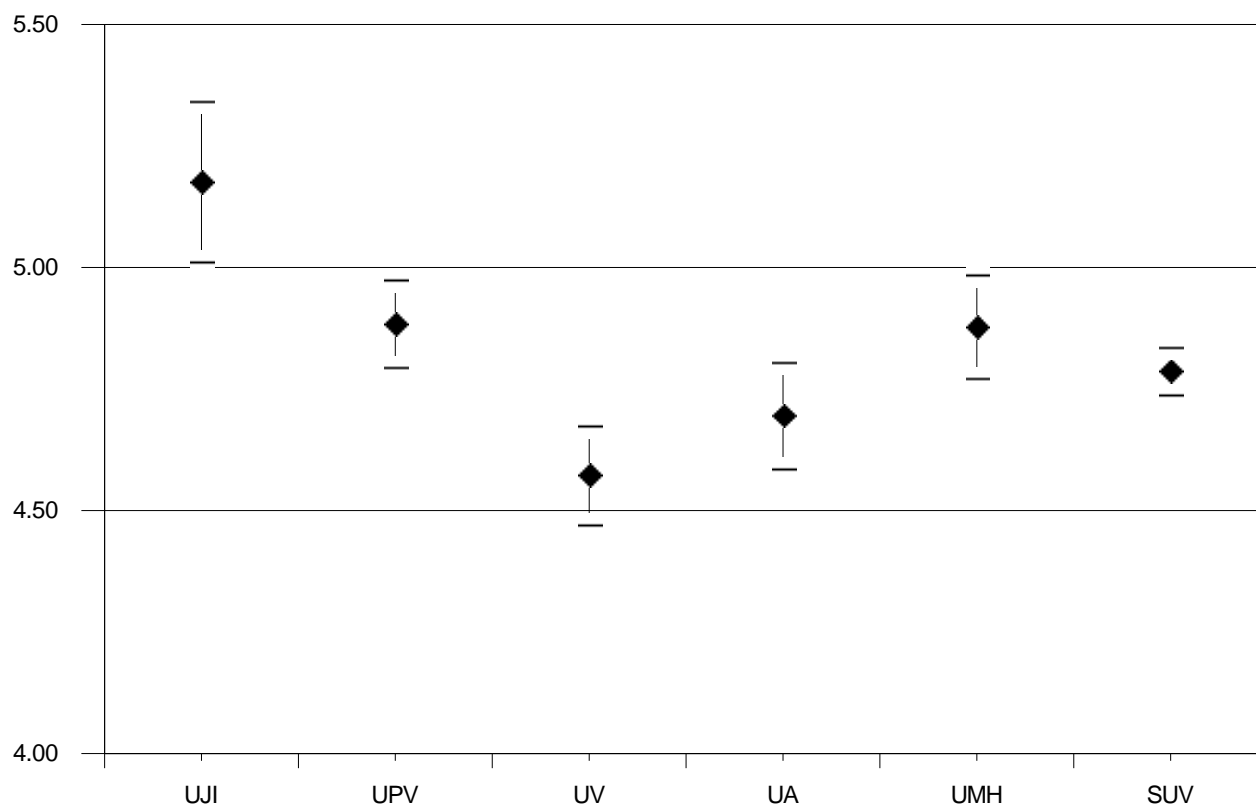
MATÈRIA: Anglès

Universidad <i>Universitat</i>	Código <i>Codi</i>	Presentados <i>Presentats</i>	Media PAU <i>Mitjana PAU</i>	Desviación típica <i>Desviació típica</i>
UNIVERSITAT JAUME I	040	382	5,177	1,648
UNIVERSIDAD POLITÉCNICA DE VALENCIA / UNIVERSITAT POLITÈCNICA DE VALENCIA	027	896	4,886	1,372
UNIVERSITAT DE VALÈNCIA. ESTUDI GENERAL	018	1111	4,574	1,720
UNIVERSIDAD DE ALICANTE/ UNIVERSITAT D'ALACANT	001	784	4,697	1,565
UNIVERSIDAD MIGUEL HERNÁNDEZ DE ELCHE/ UNIVERSITAT MIGUEL HERNÁNDEZ D'EL	055	792	4,879	1,525
SISTEMA UNIVERSITARIO VALENCIANO	099	3965	4,788	1,580

GRÁFICO DE MEDIAS/ GRÀFIC DE MITJANES



INTERVALO DE CONFIANZA PARA LA MEDIA DE CADA MATERIA (95%)
INTERVAL DE CONFIANÇA PER A LA MITJANA DE CADA MATÈRIA (95%)

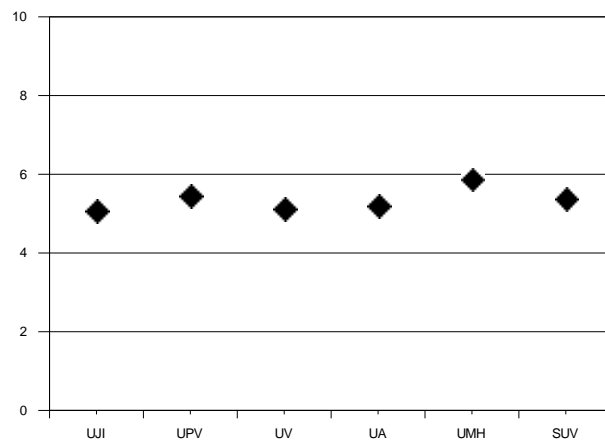


MATERIA: Latín II

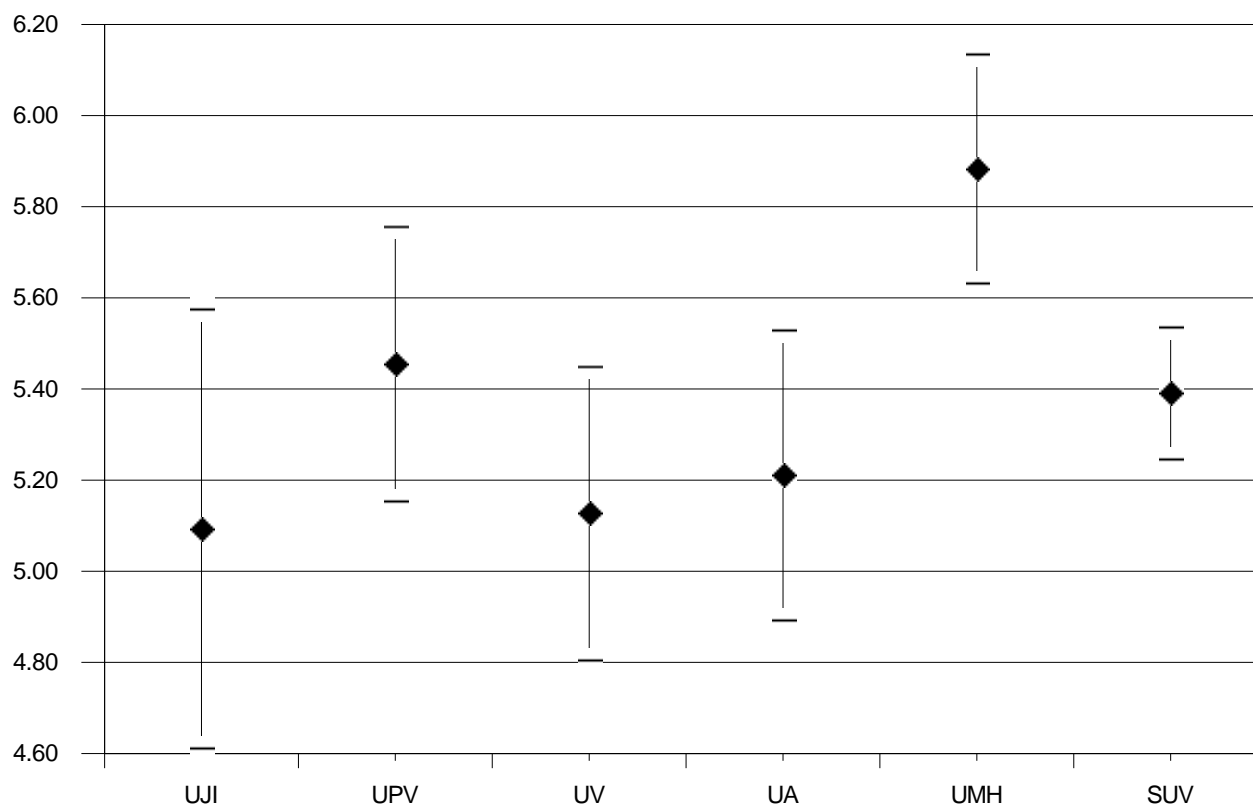
MATÈRIA: Llatí II

Universidad <i>Universitat</i>	Código <i>Codi</i>	Presentados <i>Presentats</i>	Media PAU <i>Mitjana PAU</i>	Desviación típica <i>Desviació típica</i>
UNIVERSITAT JAUME I	040	63	5,095	1,953
UNIVERSIDAD POLITÉCNICA DE VALENCIA / UNIVERSITAT POLITÈCNICA DE VALENCIA	027	130	5,457	1,752
UNIVERSITAT DE VALÈNCIA. ESTUDI GENERAL	018	160	5,129	2,078
UNIVERSIDAD DE ALICANTE/ UNIVERSITAT D'ALACANT	001	135	5,213	1,886
UNIVERSIDAD MIGUEL HERNÁNDEZ DE ELCHE/ UNIVERSITAT MIGUEL HERNÁNDEZ D'EL	055	156	5,885	1,602
SISTEMA UNIVERSITARIO VALENCIANO	099	644	5,392	1,872

GRÁFICO DE MEDIAS/ GRÀFIC DE MITJANES



INTERVALO DE CONFIANZA PARA LA MEDIA DE CADA MATERIA (95%)
INTERVAL DE CONFIANÇA PER A LA MITJANA DE CADA MATÈRIA (95%)

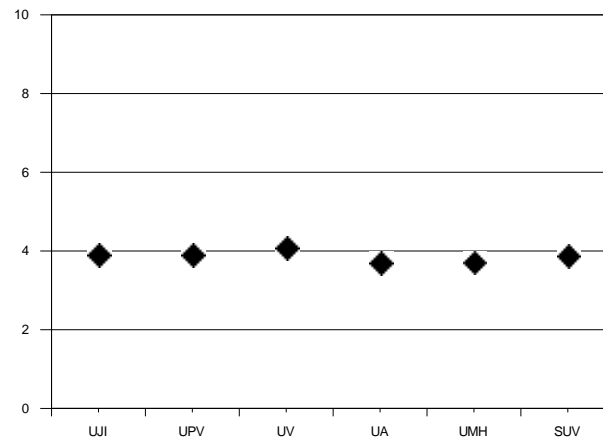


MATERIA: Matemáticas Aplic. Ciencias Sociales II

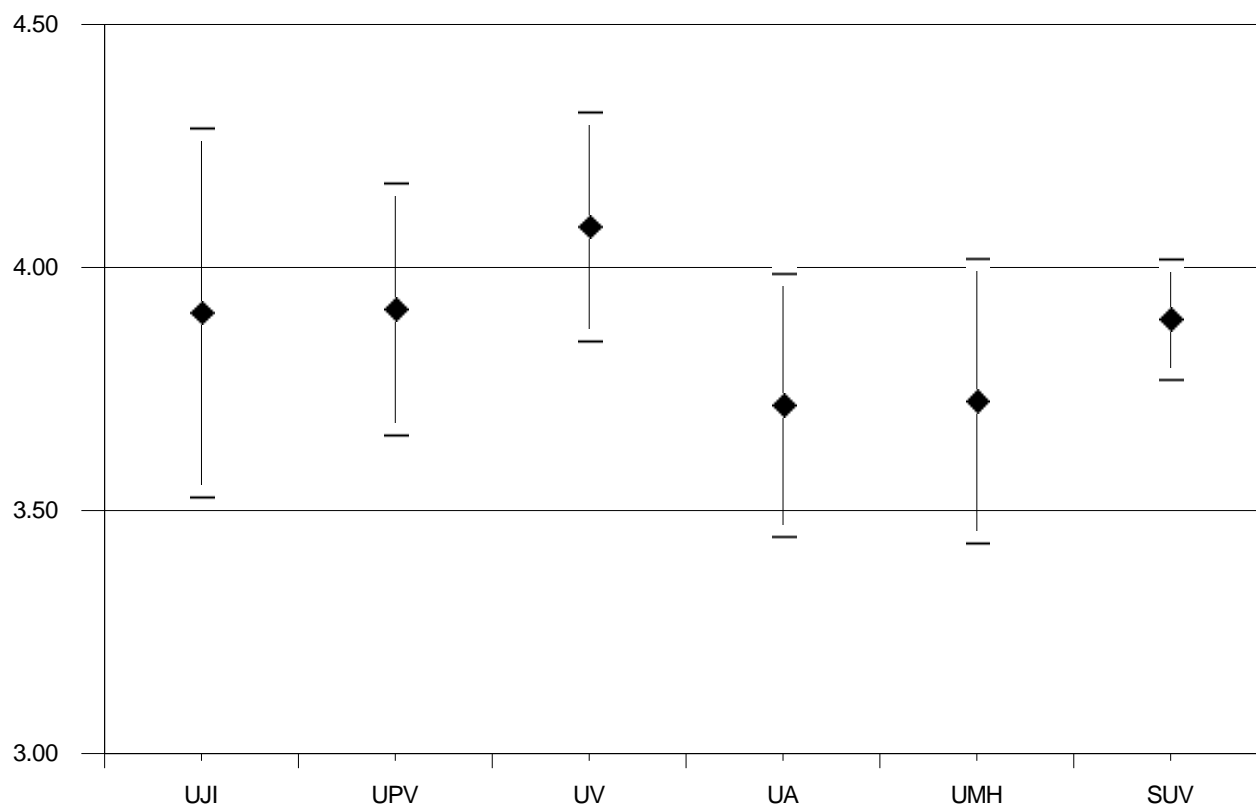
MATÈRIA: Matemàtiques Aplic. Ciències Socials II

Universidad <i>Universitat</i>	Código <i>Codi</i>	Presentados <i>Presentats</i>	Media PAU <i>Mitjana PAU</i>	Desviación típica <i>Desviació típica</i>
UNIVERSITAT JAUME I	040	144	3,909	2,323
UNIVERSIDAD POLITÉCNICA DE VALENCIA / UNIVERSITAT POLITÈCNICA DE VALENCIA	027	344	3,916	2,451
UNIVERSITAT DE VALÈNCIA. ESTUDI GENERAL	018	400	4,086	2,407
UNIVERSIDAD DE ALICANTE/ UNIVERSITAT D'ALACANT	001	255	3,718	2,205
UNIVERSIDAD MIGUEL HERNÁNDEZ DE ELCHE/ UNIVERSITAT MIGUEL HERNÁNDEZ D'EL	055	242	3,727	2,320
SISTEMA UNIVERSITARIO VALENCIANO	099	1385	3,895	2,359

GRÁFICO DE MEDIAS/ GRÀFIC DE MITJANES



INTERVALO DE CONFIANZA PARA LA MEDIA DE CADA MATERIA (95%)
INTERVAL DE CONFIANÇA PER A LA MITJANA DE CADA MATÈRIA (95%)

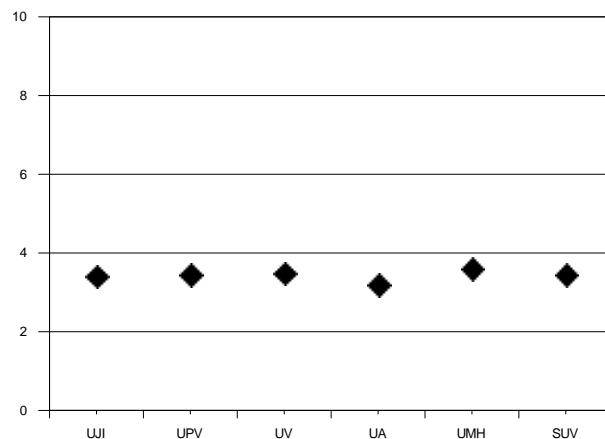


MATERIA: Matemáticas II

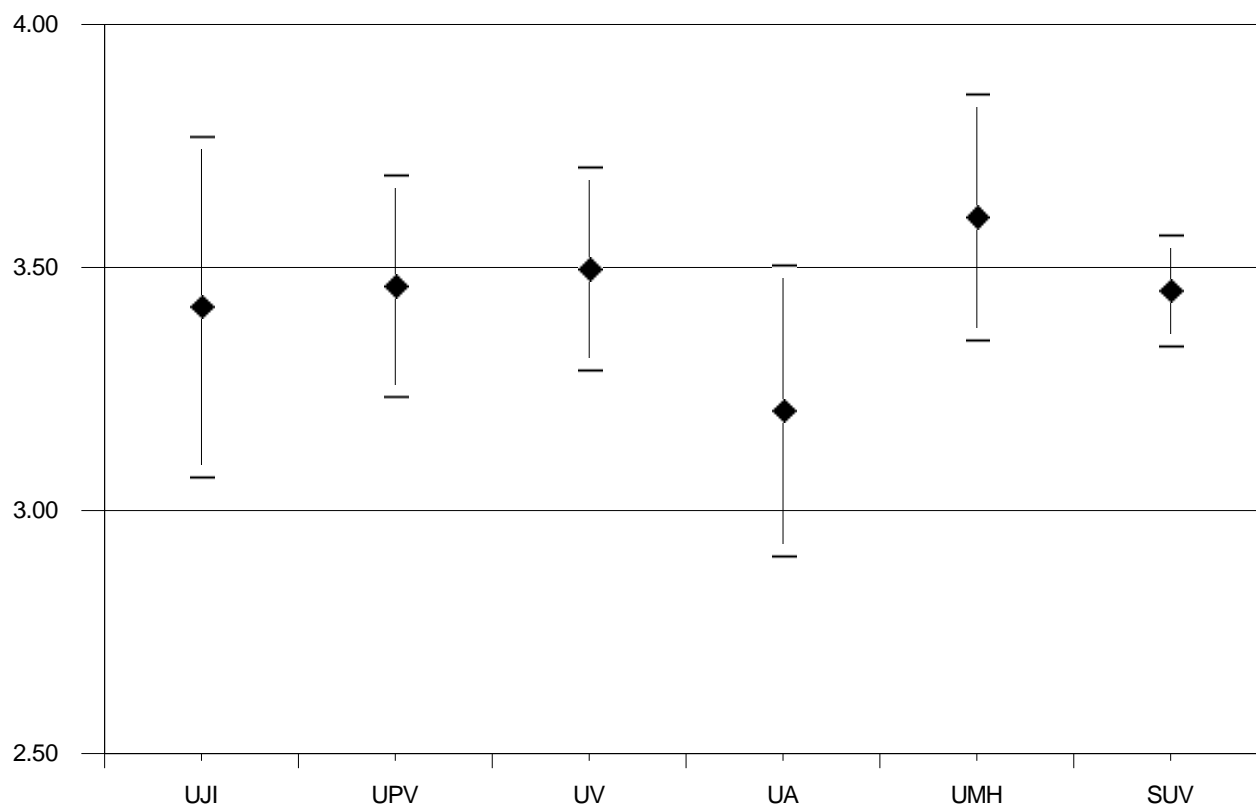
MATÈRIA: Matemàtiques II

Universidad <i>Universitat</i>	Código <i>Codi</i>	Presentados <i>Presentats</i>	Media PAU <i>Mitjana PAU</i>	Desviación típica <i>Desviació típica</i>
UNIVERSITAT JAUME I	040	113	3,421	1,897
UNIVERSIDAD POLITÉCNICA DE VALENCIA / UNIVERSITAT POLITÈCNICA DE VALENCIA	027	265	3,464	1,893
UNIVERSITAT DE VALÈNCIA. ESTUDI GENERAL	018	330	3,499	1,934
UNIVERSIDAD DE ALICANTE/ UNIVERSITAT D'ALACANT	001	185	3,207	2,074
UNIVERSIDAD MIGUEL HERNÁNDEZ DE ELCHE/ UNIVERSITAT MIGUEL HERNÁNDEZ D'EL	055	214	3,605	1,886
SISTEMA UNIVERSITARIO VALENCIANO	099	1107	3,454	1,936

GRÁFICO DE MEDIAS/ GRÀFIC DE MITJANES



INTERVALO DE CONFIANZA PARA LA MEDIA DE CADA MATERIA (95%)
INTERVAL DE CONFIANÇA PER A LA MITJANA DE CADA MATÈRIA (95%)

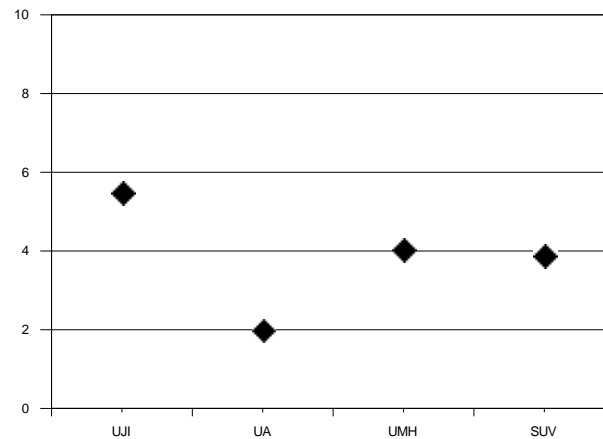


MATERIA: Mecánica

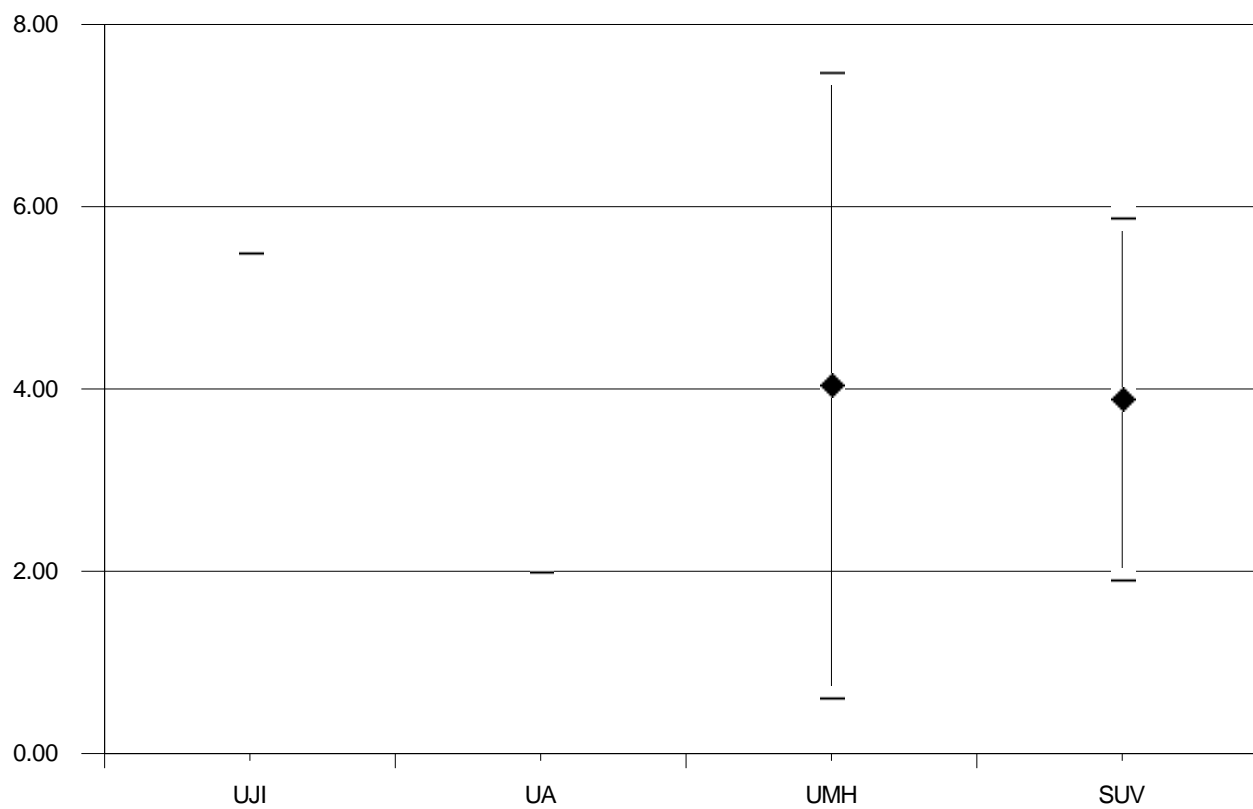
MATÈRIA: Mecànica

Universidad <i>Universitat</i>	Código <i>Codi</i>	Presentados <i>Presentats</i>	Media PAU <i>Mitjana PAU</i>	Desviación típica <i>Desviació típica</i>
UNIVERSITAT JAUME I	040	1	5,500	0,000
UNIVERSIDAD DE ALICANTE/ UNIVERSITAT D'ALACANT	001	1	2,000	0,000
UNIVERSIDAD MIGUEL HERNÁNDEZ DE ELCHE/ UNIVERSITAT MIGUEL HERNÁNDEZ D'EL	055	2	4,050	2,475
SISTEMA UNIVERSITARIO VALENCIANO	099	4	3,900	2,028

GRÁFICO DE MEDIAS/ GRÀFIC DE MITJANES



INTERVALO DE CONFIANZA PARA LA MEDIA DE CADA MATERIA (95%)
INTERVAL DE CONFIANÇA PER A LA MITJANA DE CADA MATÈRIA (95%)

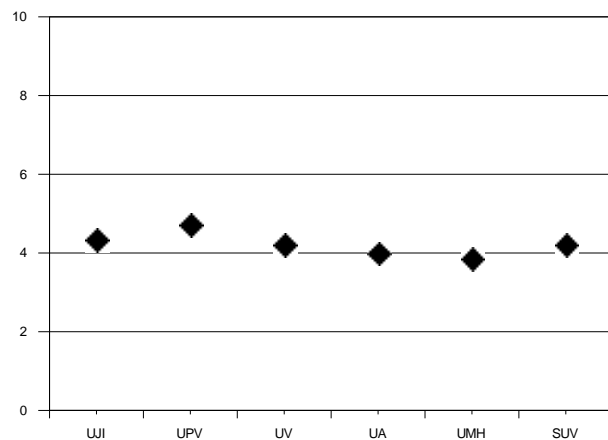


MATERIA: Química

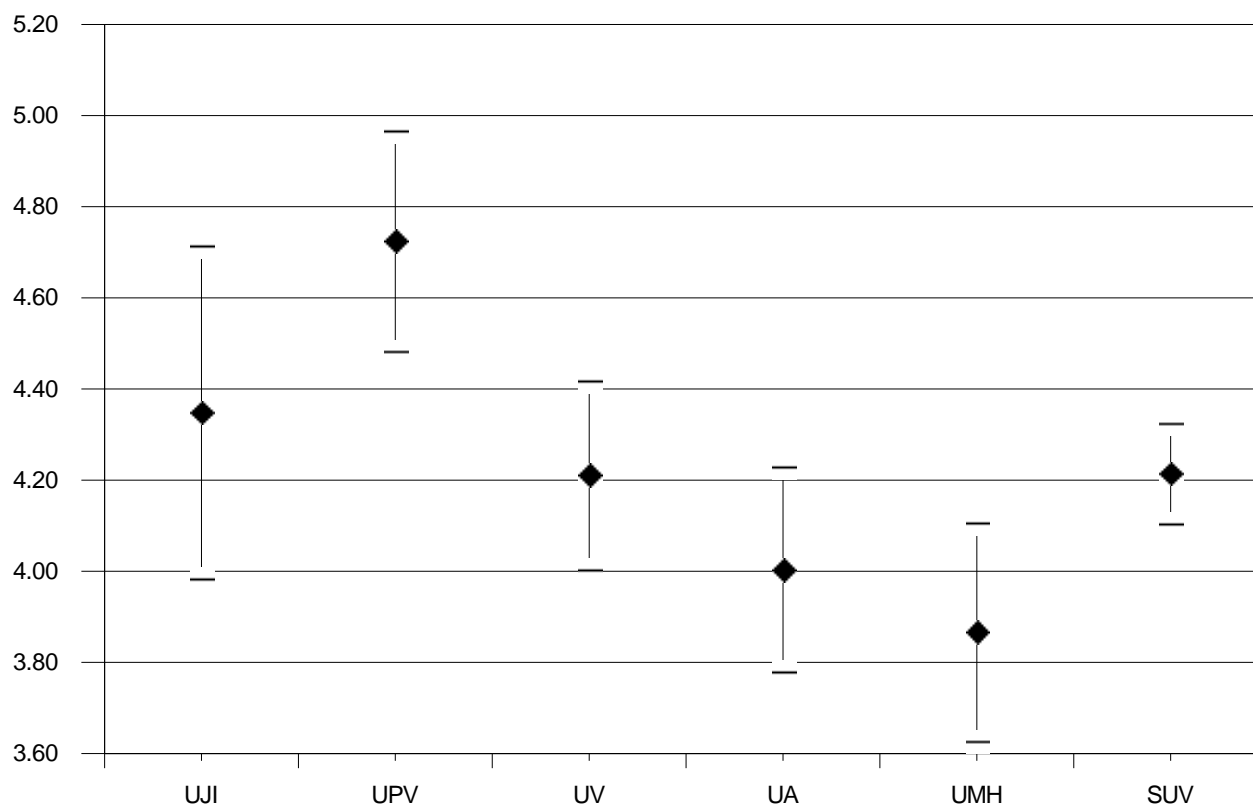
MATÈRIA: Química

Universidad <i>Universitat</i>	Código <i>Codi</i>	Presentados <i>Presentats</i>	Media PAU <i>Mitjana PAU</i>	Desviación típica <i>Desviació típica</i>
UNIVERSITAT JAUME I	040	103	4,350	1,897
UNIVERSIDAD POLITÉCNICA DE VALENCIA / UNIVERSITAT POLITÈCNICA DE VALENCIA	027	220	4,726	1,830
UNIVERSITAT DE VALÈNCIA. ESTUDI GENERAL	018	307	4,213	1,856
UNIVERSIDAD DE ALICANTE/ UNIVERSITAT D'ALACANT	001	232	4,005	1,748
UNIVERSIDAD MIGUEL HERNÁNDEZ DE ELCHE/ UNIVERSITAT MIGUEL HERNÁNDEZ D'EL	055	220	3,868	1,816
SISTEMA UNIVERSITARIO VALENCIANO	099	1082	4,216	1,845

GRÁFICO DE MEDIAS/ GRÀFIC DE MITJANES



INTERVALO DE CONFIANZA PARA LA MEDIA DE CADA MATERIA (95%)
INTERVAL DE CONFIANÇA PER A LA MITJANA DE CADA MATÈRIA (95%)

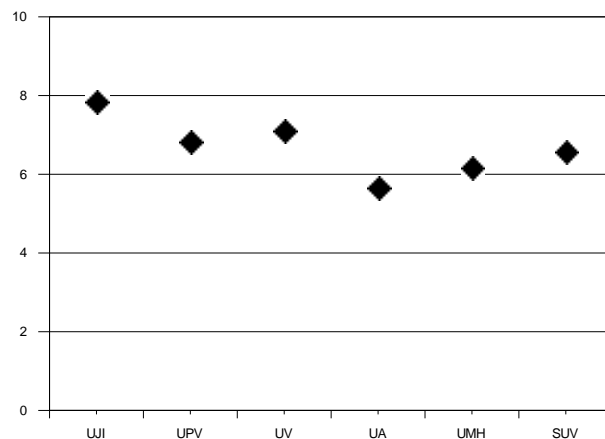


MATERIA: Técnicas de Expresión Graf-Plásticas

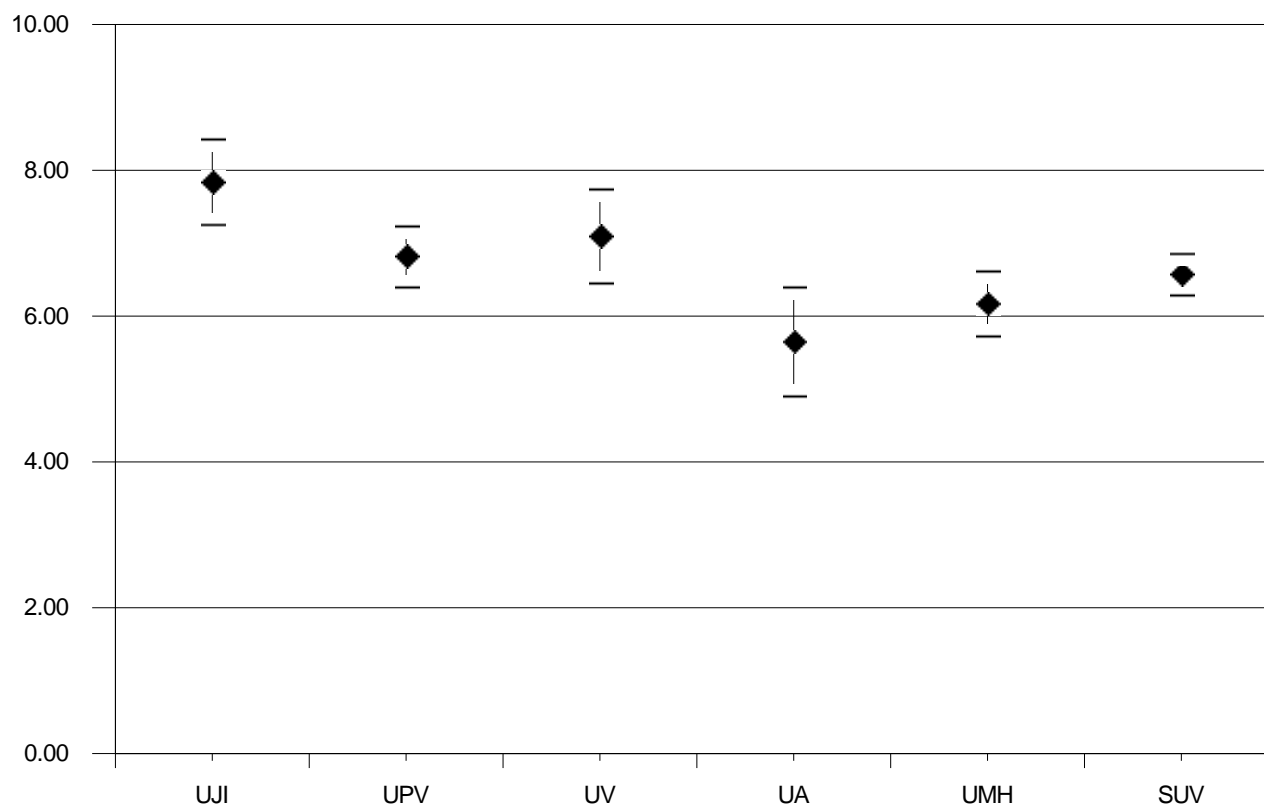
MATÈRIA: Tècniques d'Expressió Gràficoplàstica

Universidad <i>Universitat</i>	Código <i>Codi</i>	Presentados <i>Presentats</i>	Media PAU <i>Mitjana PAU</i>	Desviación típica <i>Desviació típica</i>
UNIVERSITAT JAUME I	040	4	7,850	0,597
UNIVERSIDAD POLITÉCNICA DE VALENCIA / UNIVERSITAT POLITÈCNICA DE VALENCIA	027	22	6,832	1,003
UNIVERSITAT DE VALÈNCIA. ESTUDI GENERAL	018	19	7,111	1,436
UNIVERSIDAD DE ALICANTE/ UNIVERSITAT D'ALACANT	001	12	5,663	1,324
UNIVERSIDAD MIGUEL HERNÁNDEZ DE ELCHE/ UNIVERSITAT MIGUEL HERNÁNDEZ D'EL	055	23	6,183	1,084
SISTEMA UNIVERSITARIO VALENCIANO	099	80	6,587	1,289

GRÁFICO DE MEDIAS/ GRÀFIC DE MITJANES



INTERVALO DE CONFIANZA PARA LA MEDIA DE CADA MATERIA (95%)
INTERVAL DE CONFIANÇA PER A LA MITJANA DE CADA MATÈRIA (95%)

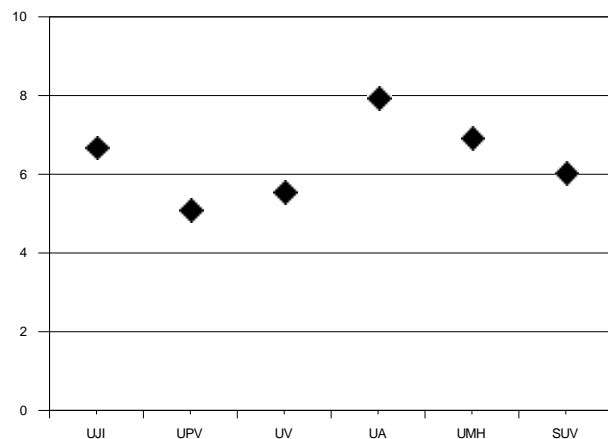


MATERIA: Tecnología Industrial

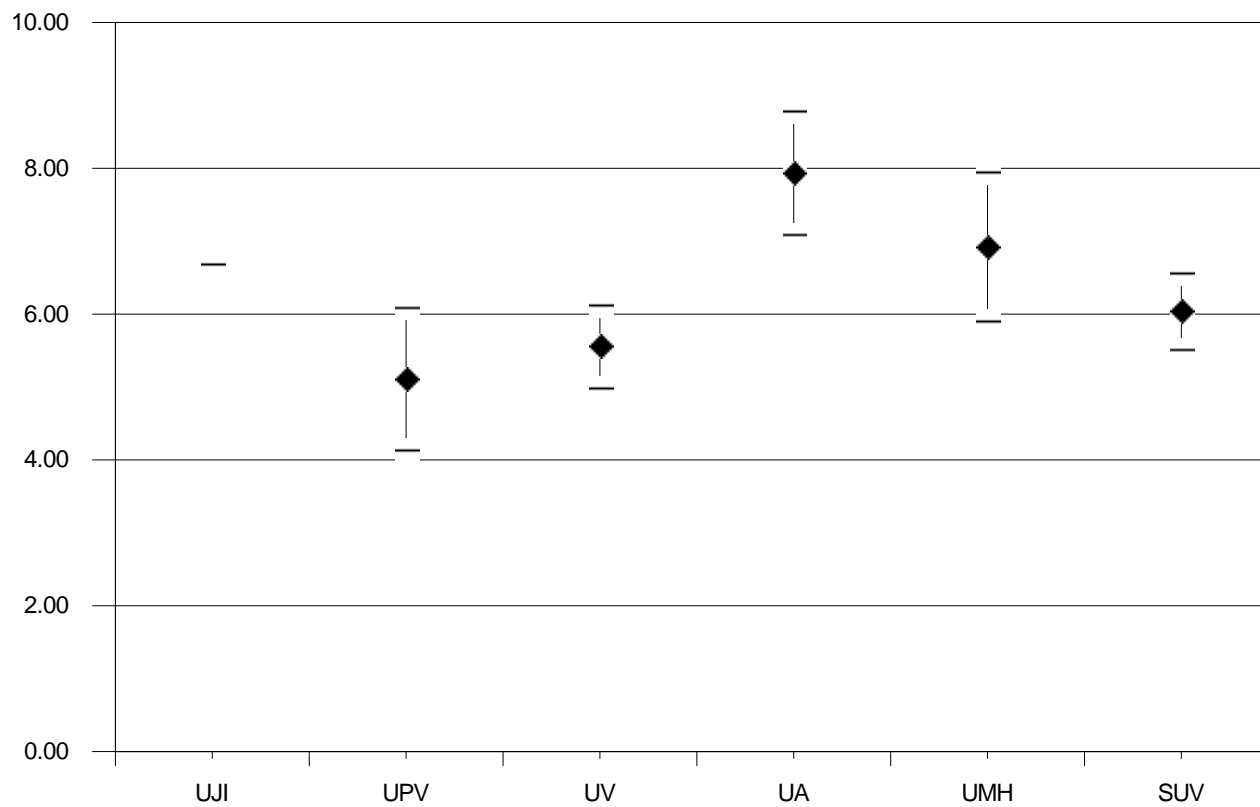
MATÈRIA: Tecnologia Industrial

Universidad <i>Universitat</i>	Código <i>Codi</i>	Presentados <i>Presentats</i>	Media PAU <i>Mitjana PAU</i>	Desviación típica <i>Desviació típica</i>
UNIVERSITAT JAUME I	040	1	6,700	0,000
UNIVERSIDAD POLITÉCNICA DE VALENCIA / UNIVERSITAT POLITÈCNICA DE VALENCIA	027	5	5,120	1,117
UNIVERSITAT DE VALÈNCIA. ESTUDI GENERAL	018	13	5,569	1,047
UNIVERSIDAD DE ALICANTE/ UNIVERSITAT D'ALACANT	001	4	7,950	0,866
UNIVERSIDAD MIGUEL HERNÁNDEZ DE ELCHE/ UNIVERSITAT MIGUEL HERNÁNDEZ D'EL	055	3	6,933	0,902
SISTEMA UNIVERSITARIO VALENCIANO	099	26	6,050	1,364

GRÁFICO DE MEDIAS/ GRÀFIC DE MITJANES



INTERVALO DE CONFIANZA PARA LA MEDIA DE CADA MATERIA (95%)
INTERVAL DE CONFIANÇA PER A LA MITJANA DE CADA MATÈRIA (95%)

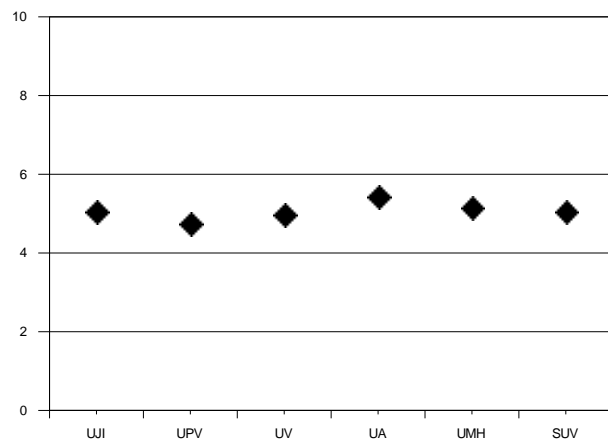


MATERIA: Valenciano: Lengua y Literatura II

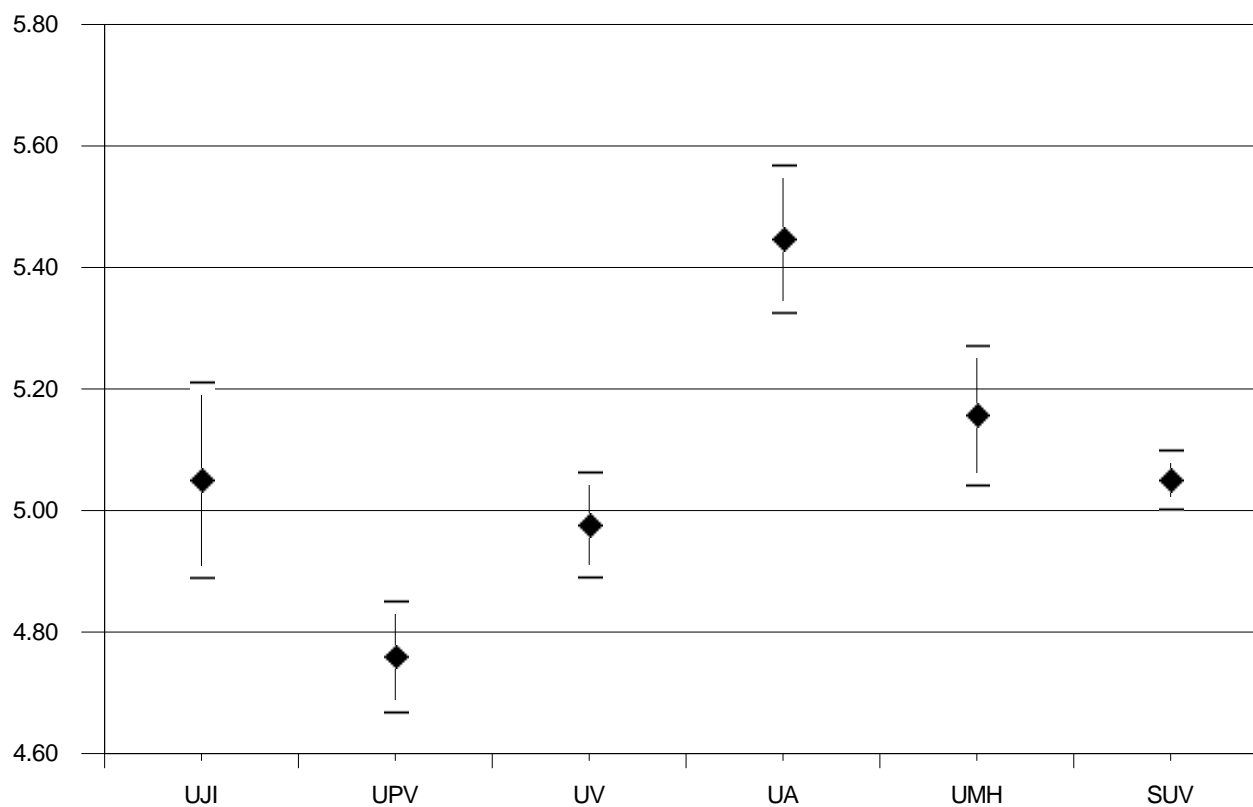
MATÈRIA: Valencià: Llengua i Literatura II

Universidad <i>Universitat</i>	Código <i>Codi</i>	Presentados <i>Presentats</i>	Media PAU <i>Mitjana PAU</i>	Desviación típica <i>Desviació típica</i>
UNIVERSITAT JAUME I	040	372	5,052	1,586
UNIVERSIDAD POLITÉCNICA DE VALENCIA / UNIVERSITAT POLITÈCNICA DE VALENCIA	027	879	4,761	1,374
UNIVERSITAT DE VALÈNCIA. ESTUDI GENERAL	018	1072	4,978	1,436
UNIVERSIDAD DE ALICANTE/ UNIVERSITAT D'ALACANT	001	688	5,448	1,627
UNIVERSIDAD MIGUEL HERNÁNDEZ DE ELCHE/ UNIVERSITAT MIGUEL HERNÁNDEZ D'EL	055	589	5,158	1,424
SISTEMA UNIVERSITARIO VALENCIANO	099	3600	5,052	1,491

GRÁFICO DE MEDIAS/ GRÀFIC DE MITJANES



INTERVALO DE CONFIANZA PARA LA MEDIA DE CADA MATERIA (95%)
INTERVAL DE CONFIANÇA PER A LA MITJANA DE CADA MATÈRIA (95%)



Nº de Reclamaciones/ Nre. de Reclamacions

Código Codi	Materia Matèria	UJI	UPV	UV	UA	UMH	Total
BIO	Biología/Biologia	11	8	0	18	8	45
CLL	Castellano: Lengua y Literatura II/Castellà: Llengua i Literatura II	70	55	0	46	28	199
CTM	Ciencias de la Tierra y Medioambientales/Ciències de la Terra i Mediambientals	10	10	0	12	6	38
DAR	Dibujo Artístico/Dibuix Artístic	3	1	0	0	0	4
DTE	Dibujo Técnico/Dibuix Tècnic	10	11	0	12	9	42
ECO	Economía/Economia	29	15	0	10	9	63
FIL	Filosofía II/Filosofia II	47	20	0	33	17	117
FIS	Física/Física	19	13	0	12	5	49
F	Francés/Francés	0	0	0	1	1	2
GEO	Geografía/Geografia	39	22	0	21	14	96
GRI	Griego II/Grec II	5	5	0	1	2	13
HFI	Historia de la Filosofía/Història de la Filosofia	1	0	0	0	0	1
HAR	Historia del Arte/Història de l'Art	18	9	0	5	5	37
HIS	Historia/Història	28	34	0	16	7	85
I	Ingles/Anglés	77	59	0	43	27	206
LAT	Latín II/Llatí II	13	5	0	4	1	23
MCS	Matemáticas Aplic. Ciencias Sociales II/Matemàtiques Aplic. Ciències Socials II	34	13	0	11	9	67
MAT	Matemáticas II/Matemàtiques II	28	23	0	18	11	80
MEC	Mecánica/Mecànica	1	0	0	0	1	2
QUI	Química/Química	21	11	0	15	10	57
TEG	Técnicas de Expresión Graf-Plásticas/Tècniques d'Expressió Gràficoplàstica	2	1	0	0	0	3
TIN	Tecnología Industrial/Tecnologia Industrial	1	0	0	2	0	3
VLL	Valenciano: Lengua y Literatura II/Valencià: Llengua i Literatura II	79	63	0	40	16	198
TOT	Total	552	379	0	313	188	1432

Porcentaje de Reclamaciones/ Percentatge de Reclamacions

Código Codi	Materia Matèria	UJI	UPV	UV	UA	UMH	Total
A	Alemán/Alemaný	0,000	0,000	0,000	0,000	0,000	0,000
BIO	Biología/Biologia	12,220	4,470	0,000	8,490	4,210	4,870
CLL	Castellano: Lengua y Literatura II/Castellà: Llengua i Literatura II	17,770	5,910	0,000	5,590	3,380	4,840
CTM	Ciencias de la Tierra y Medioambientales/Ciències de la Terra i Mediambientals	16,950	6,760	0,000	6,380	3,610	4,930
DAR	Dibujo Artístico/Dibuix Artístic	30,000	2,940	0,000	0,000	0,000	2,630
DTE	Dibujo Técnico/Dibuix Tècnic	13,700	5,880	0,000	9,230	5,590	5,400
ECO	Economía/Economia	25,220	5,100	0,000	4,900	4,210	5,440
ELE	Electrotecnia/Electrotènia	0,000	0,000	0,000	0,000	0,000	0,000
FIL	Filosofía II/Filosofia II	22,070	5,150	0,000	6,890	3,280	5,460
FIS	Física/Física	16,960	5,100	0,000	6,280	2,300	4,500
F	Francés/Francés	0,000	0,000	0,000	5,260	6,670	2,500
FDI	Fundamentos del Diseño/Fonaments del Disseny	0,000	0,000	0,000	0,000	0,000	0,000
GEO	Geografía/Geografia	21,910	5,230	0,000	5,820	4,350	5,450
GRI	Griego II/Grec II	26,320	10,870	0,000	2,780	3,130	6,050
HFI	Historia de la Filosofía/Història de la Filosofia	50,000	0,000	0,000	0,000	0,000	2,440
HAR	Historia del Arte/Història de l'Art	20,690	4,230	0,000	2,160	2,300	3,700
HIS	Historia/Història	15,640	6,270	0,000	4,660	2,250	4,330
IMA	Imagen/Imatge	0,000	0,000	0,000	0,000	0,000	0,000
I	Inglés/Anglés	19,950	6,480	0,000	5,350	3,310	5,120
LAT	Latín II/Llatí II	20,630	3,790	0,000	2,900	0,630	3,530
MCS	Matemáticas Aplic. Ciencias Sociales II/Matemàtiques Aplic. Ciències Socials II	23,610	3,760	0,000	4,150	3,670	4,790
MAT	Matemáticas II/Matemàtiques II	24,140	8,460	0,000	9,520	4,950	7,090
MEC	Mecánica/Mecànica	100,000	0,000	0,000	0,000	50,000	50,000
QUI	Química/Química	19,810	4,890	0,000	6,410	4,390	5,180
TEG	Técnicas de Expresión Graf-Plásticas/Tècniques d'Expressió Gràficoplàstica	50,000	4,350	0,000	0,000	0,000	3,570
TIN	Tecnología Industrial/Tecnologia Industrial	100,000	0,000	0,000	50,000	0,000	11,540
VLL	Valenciano: Lengua y Literatura II/Valencià: Llengua i Literatura II	20,790	7,070	0,000	5,720	2,640	5,430
TOT	Porcentaje Medio/Percentatge Mitjà	19,910	5,830	0,000	5,660	3,330	5,050

Nº de 2ª Corrección / Nre. de 2a Correcció

Código Codi	Materia Matèria	UJI	UPV	UV	UA	UMH	Total
A	Alemán/Alemaný	0	0	0	0	0	0
BIO	Biología/Biologia	8	6	17	21	5	57
CLL	Castellano: Lengua y Literatura II/Castellà: Llengua i Literatura II	14	38	74	64	30	220
CTM	Ciencias de la Tierra y Medioambientales/Ciències de la Terra i Mediambientals	8	7	15	17	6	53
DAR	Dibujo Artístico/Dibuix Artístic	0	1	0	1	4	6
DTE	Dibujo Técnico/Dibuix Tènic	0	7	13	9	7	36
ECO	Economía/Economia	2	25	24	13	11	75
ELE	Electrotecnia/Electrotènia	0	0	0	0	0	0
FIL	Filosofía II/Filosofia II	10	18	33	40	17	118
FIS	Física/Física	3	16	13	13	5	50
F	Francés/Francés	0	1	3	2	1	7
FDI	Fundamentos del Diseño/Fonaments del Disseny	0	0	1	0	0	1
GEO	Geografía/Geografia	2	33	32	23	14	104
GRI	Griego II/Grec II	0	0	0	1	1	2
HFI	Historia de la Filosofía/Història de la Filosofia	0	1	0	0	0	1
HAR	Historia del Arte/Història de l'Art	0	6	13	16	8	43
HIS	Historia/Història	2	25	31	13	10	81
IMA	Imagen/Imatge	0	0	0	0	0	0
I	Inglés/Anglés	10	34	72	53	27	196
LAT	Latín II/Llatí II	0	5	4	4	0	13
MCS	Matemáticas Aplic. Ciencias Sociales II/Matemàtiques Aplic. Ciències Socials II	3	19	29	17	11	79
MAT	Matemáticas II/Matemàtiques II	5	25	22	17	11	80
MEC	Mecánica/Mecànica	0	0	0	0	0	0
QUI	Química/Química	9	9	14	21	7	60
TEG	Técnicas de Expresión Graf-Plásticas/Tècniques d'Expressió Gràficoplàstica	0	0	0	2	3	5
TIN	Tecnología Industrial/Tecnologia Industrial	0	0	1	0	0	1
VLL	Valenciano: Lengua y Literatura II/Valencià: Llengua i Literatura II	15	51	66	51	26	209
TOT	Total	91	327	477	398	204	1497

Nº de Reclamaciones en 2ª Corrección/ Nre . de reclamacions en 2ª Correcció

Código Codi	Materia Matèria	UJI	UPV	UV	UA	UMH	Total
BIO	Biología/Biologia	2	0	0	2	0	4
CLL	Castellano: Lengua y Literatura II/Castellà: Llengua i Literatura II	3	0	0	8	6	17
CTM	Ciencias de la Tierra y Medioambientales/Ciències de la Terra i Mediambientals	1	0	0	2	1	4
DAR	Dibujo Artístico/Dibuix Artístic	0	0	0	1	0	1
DTE	Dibujo Técnico/Dibuix Tècnic	0	0	0	1	2	3
ECO	Economía/Economia	0	0	0	4	3	7
FIL	Filosofía II/Filosofia II	1	0	0	6	4	11
FIS	Física/Física	2	0	0	3	0	5
F	Francés/Francés	0	0	0	0	0	0
GEO	Geografía/Geografia	1	0	0	4	2	7
GRI	Griego II/Grec II	0	0	0	0	1	1
HFI	Historia de la Filosofía/Història de la Filosofia	0	0	0	0	0	0
HAR	Historia del Arte/Història de l'Art	0	0	0	2	0	2
HIS	Historia/Història	0	0	0	1	3	4
I	Inglés/Anglés	1	0	0	10	10	21
LAT	Latín II/Llatí II	0	0	0	0	0	0
MCS	Matemáticas Aplic. Ciencias Sociales II/Matemàtiques Aplic. Ciències Socials II	0	0	0	4	1	5
MAT	Matemáticas II/Matemàtiques II	3	0	0	3	4	10
MEC	Mecánica/Mecànica	0	0	0	0	0	0
QUI	Química/Química	2	0	0	2	1	5
TEG	Técnicas de Expresión Graf-Plásticas/Tècniques d'Expressió Gràficoplàstica	0	0	0	1	0	1
TIN	Tecnología Industrial/Tecnologia Industrial	0	0	0	0	0	0
VLL	Valenciano: Lengua y Literatura II/Valencià: Llengua i Literatura II	5	0	0	5	8	18
TOT	Total	21	0	0	61	46	128

Porcentajes de 2ª Corrección/ Percentatges de 2ª Correcció

Código Codi	Materia Matèria	UJI	UPV	UV	UA	UMH	Total
A	Alemán/Alemaný	0,000	0,000	0,000	0,000	0,000	0,000
BIO	Biología/Biologia	9,091	3,448	6,719	10,000	2,703	6,264
CLL	Castellano: Lengua y Literatura II/Castellà: Llengua i Literatura II	3,590	4,135	6,537	7,950	3,690	5,420
CTM	Ciencias de la Tierra y Medioambientales/Ciències de la Terra i Mediambientals	14,035	4,828	7,143	9,140	3,727	6,983
DAR	Dibujo Artístico/Dibuix Artístic	0,000	3,030	0,000	2,439	12,121	4,082
DTE	Dibujo Técnico/Dibuix Tècnic	0,000	3,825	5,727	7,031	4,430	4,681
ECO	Economía/Economia	1,754	8,591	7,251	6,599	5,314	6,579
ELE	Electrotecnia/Electrotècnia	0,000	0,000	0,000	0,000	0,000	0,000
FIL	Filosofía II/Filosofia II	4,717	4,700	6,055	8,547	3,353	5,579
FIS	Física/Física	2,727	6,426	4,127	6,989	2,326	4,651
F	Francés/Francés	0,000	5,263	14,286	10,526	7,143	8,861
FDI	Fundamentos del Diseño/Fonaments del Disseny	0,000	0,000	20,000	0,000	0,000	3,846
GEO	Geografía/Geografia	1,136	7,895	6,653	6,571	4,459	5,980
GRI	Griego II/Grec II	0,000	0,000	0,000	2,778	1,587	0,939
HFI	Historia de la Filosofía/Història de la Filosofia	0,000	14,286	0,000	0,000	0,000	2,564
HAR	Historia del Arte/Història de l'Art	0,000	2,857	5,179	7,111	3,738	4,361
HIS	Historia/Història	1,124	4,664	5,281	3,881	3,279	4,173
IMA	Imagen/Imatge	0,000	0,000	0,000	0,000	0,000	0,000
I	Ingles/Anglés	2,618	3,795	6,481	6,760	3,409	4,943
LAT	Latín II/Llatí II	0,000	3,846	2,500	2,963	0,000	2,019
MCS	Matemáticas Aplic. Ciencias Sociales II/Matemàtiques Aplic. Ciències Socials II	2,083	5,523	7,250	6,667	4,545	5,704
MAT	Matemáticas II/Matemàtiques II	4,425	9,434	6,667	9,189	5,140	7,227
MEC	Mecánica/Mecànica	0,000	0,000	0,000	0,000	0,000	0,000
QUI	Química/Química	8,738	4,091	4,560	9,052	3,182	5,545
TEG	Técnicas de Expresión Graf-Plásticas/Tècniques d'Expressió Gràficoplàstica	0,000	0,000	0,000	16,667	13,043	6,250
TIN	Tecnología Industrial/Tecnologia Industrial	0,000	0,000	7,692	0,000	0,000	3,846
VLL	Valenciano: Lengua y Literatura II/Valencià: Llengua i Literatura II	4,032	5,802	6,157	7,413	4,414	5,806
TOT	Porcentaje Medio/ Percentatge Mitjà	3,362	5,122	6,063	7,209	3,741	5,359

Nº de 3ª Corrección/ Nre. de 3ª Correcció

Código Codi	Materia Matèria	UJI	UPV	UV	UA	UMH	Total
A	Alemán/Alemaný	0	0	0	0	0	0
BIO	Biología/Biologia	0	0	3	0	0	3
CLL	Castellano: Lengua y Literatura II/Castellà: Llengua i Literatura II	0	0	13	0	0	13
CTM	Ciencias de la Tierra y Medioambientales/Ciències de la Terra i Mediambientals	0	0	1	0	0	1
DAR	Dibujo Artístico/Dibuix Artístic	0	0	0	0	0	0
DTE	Dibujo Técnico/Dibuix Tènic	0	0	3	0	0	3
ECO	Economía/Economia	0	0	3	0	0	3
ELE	Electrotecnia/Electrotènia	0	0	0	0	0	0
FIL	Filosofía II/Filosofia II	0	0	5	0	0	5
FIS	Física/Física	0	0	2	0	0	2
F	Francés/Francés	0	0	0	0	0	0
FDI	Fundamentos del Diseño/Fonaments del Disseny	0	0	0	0	0	0
GEO	Geografía/Geografia	0	0	3	0	0	3
GRI	Griego II/Grec II	0	0	0	0	0	0
HFI	Historia de la Filosofía/Història de la Filosofia	0	0	0	0	0	0
HAR	Historia del Arte/Història de l'Art	0	0	3	0	0	3
HIS	Historia/Història	0	0	6	0	0	6
IMA	Imagen/Imatge	0	0	0	0	0	0
I	Ingles/Anglés	0	0	10	0	0	10
LAT	Latín II/Llatí II	0	0	0	0	0	0
MCS	Matemáticas Aplic. Ciencias Sociales II/Matemàtiques Aplic. Ciències Socials II	0	0	4	0	0	4
MAT	Matemáticas II/Matemàtiques II	0	0	4	0	0	4
MEC	Mecánica/Mecànica	0	0	0	0	0	0
QUI	Química/Química	0	0	2	0	0	2
TEG	Técnicas de Expresión Graf-Plásticas/Tècniques d'Expressió Gràficoplàstica	0	0	0	0	0	0
TIN	Tecnología Industrial/Tecnologia Industrial	0	0	0	0	0	0
VLL	Valenciano: Lengua y Literatura II/Valencià: Llengua i Literatura II	0	0	8	0	0	8
TOT	Total	0	0	70	0	0	70

RESULTADOS
POR
CENTROS

RESULTATS
PER
CENTRES

UNIVERSITAT JAUME I

Centro Centre	Localidad Localitat	Presentados Presentats	Pres. 2 Vias Pres. 2Vies	Aptos (%) Aptes(%)	Media Expte Mitjana Exp.	Media Pau Mitjana Pau	Diferencia Diferència
IES POLITÈCNIC	CASTELLÓ DE LA PLANA	6	0	66,667	6,083	3,998	2,085
IES ONDA	ONDA	6	0	50,000	6,267	4,238	2,028
IES XIMÉN D'URREA	L'ALCORA	6	0	66,667	5,767	3,987	1,780
IES ALVARO FALOMIR	ALMASSORA	7	0	85,714	6,114	4,390	1,724
IES MIQUEL PERIS	EL GRAU DE CASTELLÓ	6	0	50,000	5,700	4,025	1,675
IES GILABERT DE CENTELLES	NULES	16	0	62,500	6,038	4,365	1,673
IES EL CAMINÀS	CASTELLÓ DE LA PLANA	2	0	100,000	5,900	4,275	1,625
IES ALTO PALANCIA	SEGORB	13	0	69,231	5,962	4,412	1,549
COL·LEGI SANTA MARIA	VILA-REAL	9	0	66,667	5,844	4,320	1,524
IES DE MORELLA	MORELLA	2	0	50,000	5,450	3,970	1,480
IES JOSE VILAPLANA	VINARÒS	5	0	60,000	5,800	4,332	1,468
IES JAUME I	BORRIANA	14	0	78,571	6,000	4,614	1,386
IES D'ALCALÀ DE XIVERT	ALCALÀ DE XIVERT	2	0	100,000	6,200	4,895	1,305
IES HONORI GARCIA	LA VALL D'UIXÓ	11	0	90,909	6,045	4,759	1,286
ESC. D'ARTS APLICADES I OFICIS ARTÍSTICS	CASTELLÓ DE LA PLANA	3	0	100,000	5,833	4,593	1,240
IES MIRALCAMP	VILA-REAL	12	0	91,667	6,075	4,864	1,211
IES LEOPOLD QUEROL	VINARÒS	4	0	50,000	5,575	4,408	1,168
CENTRE IZQUIERDO		5	0	60,000	5,400	4,240	1,160
IES BETXÍ	BETXÍ	6	0	83,333	6,067	4,912	1,155
IES N° 10	CASTELLÓ DE LA PLANA	3	0	100,000	6,300	5,227	1,073
IES SANT MATEU	SANT MATEU	12	0	91,667	6,000	4,998	1,002
IES JOAN COROMINES	BENICARLÓ	12	0	83,333	5,800	4,812	0,988
IES BOTÀNIC CAVANILLES	LA VALL D'UIXÓ	8	0	75,000	6,038	5,058	0,980
IES RAMON CID	BENICARLÓ	20	1	90,476	5,933	4,968	0,965
IES FRANCESC TÀRREGA	VILA-REAL	32	0	84,375	6,000	5,039	0,961
COL·LEGI NTRA. SRA. DE LA CONSOLACIÓ	CASTELLÓ DE LA PLANA	11	0	63,636	5,636	4,715	0,921
CENTRE ESPORTIU LLEDO	CASTELLÓ DE LA PLANA	14	0	92,857	5,871	4,995	0,876
IES VIOLANT DE CASALDUCH	BENICÀSSIM	19	0	89,474	5,884	5,019	0,865
IES N° 2	ALMASSORA	2	0	100,000	5,800	4,965	0,835

UNIVERSITAT JAUME I

COL·LEGI MATER DEI	CASTELLÓ DE LA PLANA	14	0	71,429	5,607	4,820	0,787
IES VICENT CASTELL I DOMÈNECH	CASTELLÓ DE LA PLANA	8	0	100,000	5,850	5,079	0,771
IES FRANCESC RIBALTA	CASTELLÓ DE LA PLANA	26	1	85,185	5,844	5,090	0,755
IES PENYAGOLOSA	CASTELLÓ DE LA PLANA	14	0	85,714	5,743	5,000	0,743
COL·LEGI SALESIANS SANT JOAN BAPTISTA	BORRIANA	10	0	80,000	5,530	4,806	0,724
IES VICENT SOS BAYNAT	CASTELLÓ DE LA PLANA	11	0	81,818	5,691	4,975	0,715
IES ALMENARA	ALMENARA	7	0	100,000	6,029	5,356	0,673
IES ALFONSO XIII	VALL D'ALBA	7	0	100,000	5,986	5,394	0,591
MILLORA DE QUALIFICACIÓ LOGSE		3	0	100,000	6,200	5,673	0,527
IES MATILDE SALVADOR	CASTELLÓ DE LA PLANA	8	0	87,500	5,888	5,410	0,478
IES JUAN BAUTISTA PORCAR	CASTELLÓ DE LA PLANA	7	0	100,000	5,857	5,497	0,360
IES LLOMBAI	BORRIANA	3	0	100,000	5,833	6,063	0,230
COL·LEGI MARE VEDRUNA-SAGRAT COR	CASTELLÓ DE LA PLANA	2	0	100,000	5,800	5,605	0,195
CENTRE ESPECÍFIC D'EDUCACIÓ A DISTÀNCIA	CASTELLÓ DE LA PLANA	2	0	100,000	5,450	5,310	0,140

**UNIVERSIDAD POLITÉCNICA DE VALENCIA / UNIVERSITAT POLITÈCNICA DE
VALENCIA**

Centro Centre	Localidad Localitat	Presentados Presentats	Pres. 2 Vias Pres. 2Vies	Aptos (%) Aptes(%)	Media Expte Mitjana Exp.	Media Pau Mitjana Pau	Diferencia Diferència
COL. MARIA ICIAR (RIBARROJA)	RIBA-ROJA DE TURIA	2	0	0,000	5,400	2,545	2,855
I.E.S. LA SENIA	PAIORTA	4	0	50,000	6,125	3,680	2,445
I.E.S. DE ENGUERA	ENGUERA	10	0	30,000	6,060	3,733	2,327
I.E.S. BENIGANIM		18	0	38,889	5,889	3,571	2,318
COL. ADVENTISTA (SAGUNTO)	SAGUNT	6	0	50,000	6,100	3,922	2,178
I.E.S. DISTRITO MARITIMO	VALENCIA	1	0	100,000	6,600	4,480	2,120
I.E.S. CAMP DE MORVEDRE (SAGUNTO)	SAGUNT	11	0	45,455	6,045	3,943	2,103
I.E.S. JORGE JUAN (PTO. SAGUNTO)		4	0	25,000	5,800	3,838	1,963
COL. MARTI SOROLLA II	VALENCIA	7	0	28,571	5,814	3,869	1,946
I.E.S. Nº 27 MISERICORDIA		12	0	50,000	5,850	3,912	1,938
I.E.S. TIRANT LO BLANC (GANDIA)		2	0	50,000	6,200	4,325	1,875
I.E.S. FRANCESC GIL	CANALS	10	0	60,000	6,120	4,246	1,874
I.E.S. AUSIAS MARCH (MANISES)		3	0	66,667	6,400	4,530	1,870
I.E.S. DR. LLUIS SIMARRO (XATIVA)	XATIVA	7	0	57,143	5,757	3,919	1,839
I.E.S. FAITANAR	QUART DE POBLET	4	0	0,000	5,550	3,718	1,833
I.E.S. SERRA PERENXISA (TORRENT)	TORRENT	2	0	100,000	5,850	4,055	1,795
I.E.S. Nº 3 (ALDAIA)	ALDAIA	1	0	100,000	5,800	4,090	1,710
I.E.S. SAN VICENTE FERRER (ALGEMESI)	ALGEMESI	13	0	69,231	6,015	4,309	1,706
I.E.S. EL RAVATXOL		8	0	87,500	6,075	4,379	1,696
I.E.S. DE RIBARROJA	RIBA-ROJA DE TURIA	3	0	33,333	5,600	3,907	1,693
I.E.S. FUENTE SAN LUIS	VALENCIA	6	0	100,000	6,417	4,732	1,685
COL. ENTRENARANJOS	RIBA-ROJA DE TURIA	3	0	66,667	6,100	4,443	1,657
I.E.S. BERNAT GUINOVART		14	0	78,571	5,971	4,347	1,624
I.E.S. REY D. JAIME (ALZIRA)	ALZIRA	15	0	46,667	5,780	4,173	1,607
I.E.S. PERE BOIL	MANISES	3	0	66,667	5,933	4,353	1,580
COL. SAN PEDRO PASCUAL	VALENCIA	17	0	70,588	5,953	4,401	1,552
COL. MARIA INMACULADA (CARCAIXENT)		4	0	75,000	5,650	4,108	1,543
COL. CLARET (XATIVA)	XATIVA	4	0	75,000	5,700	4,208	1,493

UNIVERSIDAD POLITÉCNICA DE VALENCIA / UNIVERSITAT POLITÈCNICA DE VALENCIA

I.E.S VALL DE LA SAFOR	VILLALONGA	6	0	83,333	6,050	4,558	1,492
I.E.S. Nº 1 (QUART DE POBLET)	QUART DE POBLET	6	0	50,000	5,850	4,367	1,483
COL. PLEYADE	VEDAT (EL)	2	0	50,000	5,350	3,895	1,455
I.E.S. LA MARXADELLA		6	0	83,333	5,917	4,497	1,420
COL. NUESTRA SEÑORA DE FATIMA	VALENCIA	9	0	55,556	5,600	4,186	1,414
I.E.S. JOSE RODRIGO BOTET (MANISES)	MANISES	9	0	88,889	6,178	4,768	1,410
I.E.S. Nº 38 ABASTOS		34	0	73,529	6,218	4,873	1,345
I.E.S. LA COSTERA	XATIVA	16	0	75,000	5,781	4,438	1,344
I.E.S. NUMERO 1 (COMPLEJO EDUC. CHESTE)	CHESTE	39	0	89,744	6,151	4,830	1,321
I.E.S. JOSE DE RIBERA (XATIVA)	XATIVA	34	0	73,529	5,838	4,526	1,313
I.E.S. SIVERA FONT		16	0	93,750	6,069	4,769	1,299
I.E.S. LA GARRIGOSA (MELIANA)	MELIANA	10	0	70,000	5,750	4,452	1,298
I.E.S. Nº 26 MISERICORDIA	VALENCIA	11	0	81,818	5,982	4,689	1,293
COL. INMACULADO CORAZON DE MARIA	VALENCIA	6	0	66,667	5,483	4,197	1,287
COL. AULA 3	VALENCIA	35	0	77,143	5,769	4,484	1,285
I.E.S. TIRANT LO BLANC (TORRENT)	TORRENT	22	0	81,818	6,077	4,801	1,276
I.E.S. PICANYA	PICANYA	10	0	90,000	5,990	4,715	1,275
I.E.S. MARIA MOLINER	PUERTO DE SAGUNTO	11	0	81,818	5,964	4,696	1,267
I.E.S. JOSE MARIA PARRA (ALZIRA)	ALZIRA	12	0	75,000	5,692	4,455	1,237
COL. SALESIANOS - SAN JUAN BOSCO		13	0	100,000	6,085	4,863	1,222
I.E.S. CID CAMPEADOR	VALENCIA	23	0	78,261	6,183	4,961	1,221
I.E.S. ARABISTA RIBERA	CARCAIXENT	9	0	88,889	5,856	4,639	1,217
I.E.S. Nº 31 "CONSELLERIA"	VALENCIA	12	0	83,333	6,125	4,953	1,172
COL. ESCUELAS PIAS (GANDIA)	GANDIA	11	0	90,909	5,782	4,618	1,164
COL. GUADALAVIAR	VALENCIA	6	0	100,000	5,867	4,717	1,150
COL. MADRE SACRAMENTO (TORRENT)		6	0	83,333	5,733	4,597	1,137
I.E.S. RAMON LLULL	VALENCIA	21	0	85,714	6,090	4,955	1,136
COL. EL VEDAT (TORRENT)	TORRENT	7	0	71,429	5,700	4,594	1,106
I.E.S. LUIS SUÑER SANCHIS		8	0	100,000	5,750	4,693	1,058
I.E.S. JOSE BALLESTER GOZALVO	VALENCIA	10	0	80,000	5,730	4,692	1,038

UNIVERSIDAD POLITÉCNICA DE VALENCIA / UNIVERSITAT POLITÈCNICA DE VALENCIA

I.E.S. FRANCESC FERRER I GUARDIA	VALENCIA	21	0	85,714	5,829	4,878	0,950
I.E.S. JUAN DE GARAY	VALENCIA	29	0	86,207	5,914	4,964	0,950
I.E.S. GONZALO ANAYA		1	0	100,000	5,700	4,770	0,930
COL. SAN JUAN BOSCO	VALENCIA	4	2	83,333	5,550	4,628	0,922
I.E.S. AUSIAS MARCH (GANDIA)	GANDIA	9	0	88,889	6,033	5,123	0,910
I.E.S. CLOT DEL MORO (SAGUNTO)	SAGUNT	20	0	85,000	5,845	4,935	0,910
COL. SANTA TERESA DE JESUS	TORRENT	6	0	100,000	5,767	4,873	0,893
COL. PUREZA DE MARIA	VALENCIA	10	0	60,000	5,540	4,660	0,880
COL. SAN ANTONIO DE PADUA (CARCAIXENT)	CARCAIXENT	7	0	85,714	5,614	4,749	0,866
I.E.S. JORDI DE SANT JORDI	VALENCIA	12	0	100,000	5,992	5,161	0,831
I.E.S. CARLES SALVADOR (ALDAIA)	ALDAIA	2	0	100,000	5,750	4,960	0,790
I.E.S. EDUARDO MERELLO	SAGUNT	7	0	71,429	5,829	5,039	0,790
COL. LOS NARANJOS (GANDIA)	GANDIA	9	1	80,000	5,960	5,171	0,789
COL. JESUS Y MARIA	VALENCIA	15	0	100,000	5,813	5,030	0,783
COL. LA PURISIMA - FRANCISCANAS	VALENCIA	3	1	75,000	5,925	5,153	0,773
COL. NTRA. SRA. DE MONTESION	TORRENT	6	0	83,333	5,533	4,768	0,765
I.E.S. BALEARES	VALENCIA	16	0	87,500	5,756	5,015	0,741
COL. NTRA. SRA. DEL PILAR	VALENCIA	11	0	100,000	5,991	5,289	0,702
I.E.S. BENIMAMET	VALENCIA	4	0	100,000	6,125	5,433	0,693
I.E.S. PROFESOR JOSE VIGUER		9	0	100,000	5,822	5,131	0,691
I.E.S. RAMON MUNTANER (XIRIVELLA)	XIRIVELLA	9	1	100,000	6,140	5,465	0,675
I.E.S. JOAN FUSTER (BELLREGUARD)	BELLREGUARD	3	0	100,000	6,200	5,547	0,653
I.E.S. VICENTE BLASCO IBAÑEZ	VALENCIA	14	0	78,571	5,793	5,174	0,619
COL. CRISTO REY MM. ESCOLAPIAS (GANDIA)	GANDIA	3	0	66,667	5,567	4,957	0,610
I.E.S. EL CABANYAL		8	0	100,000	5,813	5,299	0,514
COL. GREGORI MAYANS I CISCAR (GANDIA)	GANDIA	2	0	100,000	5,750	5,250	0,500
I.E.S. MARIA ENRIQUEZ (GANDIA)	GANDIA	19	2	90,476	5,733	5,302	0,431
INS. POLITECNICO ESCUELAS SAN JOSE	VALENCIA	14	0	100,000	5,493	5,079	0,414
COL. JULIO VERNE (TORRENT)	TORRENT	2	0	100,000	5,600	5,995	0,395
I.E.S. SALVADOR GADEA	ALDAIA	6	0	83,333	5,583	5,213	0,370

UNIVERSIDAD POLITÉCNICA DE VALENCIA / UNIVERSITAT POLITÈCNICA DE VALENCIA

ESCUELAS PROFESIONALES DE ARTESANOS	VALENCIA	8	0	100,000	5,913	5,550	0,363
I.E.S. MOIXENT	MOIXENT	2	0	100,000	5,700	5,450	0,250
I.E.S. LA VALL DE SEGO	BENIFAIRO DE LES VALLS	4	0	100,000	5,775	5,573	0,203
COL. LA PURISIMA (TORRENT)		7	0	100,000	5,929	5,810	0,119
COL. LAS COLINAS (REAL DE GANDIA)	REAL DE GANDIA	3	0	100,000	5,567	5,530	0,037

UNIVERSITAT DE VALÈNCIA. ESTUDI GENERAL

Centro Centre	Localidad Localitat	Presentados Presentats	Pres. 2 Vias Pres. 2Vies	Aptos (%) Aptes(%)	Media Expte Mitjana Exp.	Media Pau Mitjana Pau	Diferencia Diferència
I.E.S. LAURONA	LLIRIA	2	0	0,000	5,450	2,425	3,025
I.E.S. DE CARCER	CARCER	2	0	0,000	5,750	2,845	2,905
I.E.S. DE CHIVA	CHIVA	5	0	40,000	5,960	3,574	2,386
I.E.S. DE ADEMUZ	ADEMUZ	2	0	50,000	5,950	3,680	2,270
I.E.S. LA SERRANIA	VILLAR DEL ARZOBISPO	4	0	75,000	6,125	3,865	2,260
COLG. LA ENCARNACION	SUECA	3	0	0,000	5,700	3,450	2,250
I.E.S. MIGUEL BALLESTEROS VIANA	UTIEL	5	0	40,000	6,100	3,856	2,244
I.E.S. Nº 3 - CHESTE	CHESTE	1	0	100,000	6,300	4,160	2,140
COLG. EL PRAT	LLIRIA	13	0	38,462	5,577	3,448	2,129
INSTITUT DE BATXILLERAT A DISTÀNCIA	VALENCIA	32	1	42,424	5,942	3,919	2,024
COLG. S. ROQUE	VALENCIA	10	0	30,000	5,800	3,780	2,020
I.E.S. LA PATACONA	ALBORAYA	2	0	50,000	5,950	3,970	1,980
COLG. LA SALLE	PATERNA	13	0	38,462	5,538	3,578	1,960
COL. LA DEVESA	CARLET	4	0	50,000	5,825	3,990	1,835
I.E.S. LLUIS VIVES	VALENCIA	36	0	63,889	5,958	4,155	1,803
I.E.S. JOSE SEGRELLES	ALBAIDA	9	0	55,556	5,867	4,076	1,791
I.E.S. MANUEL SANCHIS GUARNER	SILLA	21	0	52,381	5,924	4,154	1,770
COLG. S. JOSE DE LA MONTAÑA C.V.	OLIVA	3	0	0,000	5,433	3,667	1,767
I.E.S. Nº 1 DE REQUENA	REQUENA	2	0	100,000	6,150	4,390	1,760
I.E.S. SEDAVI	SEDAVI	7	0	71,429	6,029	4,269	1,760
I.E.S. ORRIOLS	VALENCIA	8	0	75,000	6,125	4,388	1,738
COLG. HELIOS	L'ELIANA	4	0	75,000	5,950	4,248	1,703
I.E.S.NUM.36	VALENCIA	9	0	66,667	6,100	4,408	1,692
I.E.S. CASTELLO DE RUGAT	CASTELLO DE RUGAT	6	0	66,667	5,983	4,293	1,690
I.E.S. EL GRAO	VALENCIA	3	0	100,000	6,267	4,577	1,690
I.E.S. LA MORERIA	MISLATA	13	0	76,923	6,100	4,462	1,638
COLG. ALFINACH S.L.	PUZOL	4	0	50,000	5,750	4,128	1,623
I.E.S. GREGORI MAIANS	OLIVA	6	0	100,000	6,200	4,605	1,595
COLG. SAN ANTONIO ABAD	VALENCIA	3	0	66,667	7,100	5,510	1,590

UNIVERSITAT DE VALÈNCIA. ESTUDI GENERAL

I.E.S. ENRIC VALOR	SILLA	3	0	66,667	6,000	4,413	1,587
I.E.S. SOROLLA	VALENCIA	34	0	58,824	5,924	4,343	1,581
I.E.S. CONSUELO ARANDA	ALBERIC	6	0	83,333	5,750	4,180	1,570
I.E.S. DE BUÑOL	BUÑOL	9	0	100,000	6,356	4,791	1,564
COLEGIO LA CAÑADA	LA CAÑADA-PATERNA	2	0	50,000	5,400	3,840	1,560
I.E.S. TAVERNES BLANQUES	TAVERNES BLANQUES	7	0	71,429	6,171	4,623	1,549
I.E.S. CAMP DE TURIA	LLIRIA	16	0	50,000	5,750	4,239	1,511
I.E.S. SAN VICENTE FERRER	VALENCIA	24	0	66,667	6,092	4,583	1,509
COLG. LUIS AMIGO	GODELLA	30	0	60,000	5,733	4,231	1,502
I.E.S. EDUARDO PRIMO MARQUÉS	CARLET	13	0	46,154	5,523	4,028	1,495
I.E.S. LES ALFABEGUES	BETERA	15	0	66,667	5,813	4,365	1,448
COLG. "SAN JOSE" RR. ESCOLAPIAS	VALENCIA	5	0	40,000	5,820	4,388	1,432
I.E.S. EL CLOT	VALENCIA	16	0	68,750	6,031	4,603	1,428
COLG. AUSIAS MARCH	PICASSENT	16	0	81,250	6,006	4,581	1,426
COLG. MADRE JOSEFA CAMPOS	ALAUAS	2	0	50,000	5,700	4,285	1,415
I.E.S. VICENTE GANDIA	VILLANUEVA CASTELLON	4	0	75,000	5,950	4,548	1,403
I.E.S. ELS EVOLS	L'ALCUDIA	16	0	75,000	5,963	4,588	1,375
COLG. STO. TOMAS DE AQUINO	MONTECAÑADA- PATERNA	15	0	53,333	5,587	4,214	1,373
I.E.S.LA POBLA DE FARNALS	LA POBLA DE FARNALS	3	0	66,667	5,800	4,430	1,370
I.E.S. GABRIEL CISCAR	OLIVA	3	0	66,667	5,600	4,263	1,337
COLG. INTERNACIONAL DE LEVANTE	CHIVA	9	0	66,667	5,767	4,442	1,324
COLG. IALE, S.A.	LA ELIANA	13	0	76,923	5,962	4,694	1,268
I.E.S. ENRIC SOLER I GODES	BENIFAIO	12	0	83,333	5,958	4,707	1,252
I.E.S. JOAN FUSTER	SUECA	30	0	80,000	5,957	4,706	1,250
I.E.S. CAMPANAR	VALENCIA	17	0	64,706	6,082	4,842	1,241
I.E.S. VICENT ANDRES ESTELLES	BURJASSOT	5	0	60,000	5,560	4,354	1,206
COLG. NTRA. SRA. SOCORRO	BENETUSER	16	0	62,500	5,681	4,486	1,196
I.E.S. PUÇOL	PUÇOL	13	0	69,231	5,862	4,671	1,191
COLG. SAGRADO CORAZON	MISLATA	4	0	100,000	5,650	4,465	1,185
COLG. JUAN XXIII	BURJASSOT	9	0	77,778	5,667	4,483	1,183
COLG. SANTA MARIA DE EL PUIG	EL PUIG	4	0	50,000	5,875	4,700	1,175

UNIVERSITAT DE VALÈNCIA. ESTUDI GENERAL

COLG. S. VTE. FERRER- DOMINICOS	VALENCIA	3	0	66,667	5,700	4,527	1,173
I.E.S. DR. PESET ALEIXANDRE	PATERNA	16	1	70,588	5,829	4,679	1,150
FLORIDA, SECUNDARIA	CATARROJA	19	0	89,474	5,989	4,845	1,144
COLG. SANTISIMA TRINIDAD	VALENCIA	5	1	100,000	6,050	4,910	1,140
COLG. "SAN PABLO" - C.E.U.	MONCADA	21	3	62,500	5,604	4,466	1,138
TRASLADOS LOGSE		4	0	75,000	5,900	4,775	1,125
COLG. CUMBRES	GODELLA	10	0	80,000	5,860	4,738	1,122
I.E.S. LA VALLDIGNA	TAVERNES DE VALLDIGNA	8	0	87,500	5,950	4,845	1,105
I.E.S. MASSAMAGRELL	MASSAMAGRELL	27	0	66,667	5,774	4,670	1,104
I.E.S. L'OLLERIA	L'OLLERIA	7	0	85,714	5,957	4,877	1,080
COLG. DE FOMENTO VILAVELLA	VALENCIA	2	0	50,000	6,100	5,025	1,075
I.E.S. BERENGUER DALMAU	CATARROJA	12	0	66,667	5,817	4,753	1,063
I.E.S. ISABEL DE VILLENA	VALENCIA	7	0	85,714	5,986	4,927	1,059
I.S. LLOPIS MARI DE CULLERA	CULLERA	5	0	60,000	5,680	4,626	1,054
I.E.S. ENRIQUE TIERNO GALVAN	MONCADA	4	0	100,000	5,750	4,753	0,998
I.E.S. N° 4	MISLATA	4	0	75,000	6,050	5,053	0,998
I.E.S. FERNANDO III	AYORA	6	0	100,000	6,250	5,263	0,987
INSTITUCION CULTURAL DOMUS	GODELLA	8	0	100,000	5,738	4,805	0,933
I.E.S. BARRI DEL CARME	VALENCIA	5	0	100,000	6,240	5,318	0,922
COLG. MARIA AUXILIADORA	VALENCIA	8	2	100,000	5,620	4,710	0,910
COLG. STO. TOMAS VILLANUEVA	VALENCIA	7	0	71,429	5,557	4,649	0,909
I.E.S. D'ALGINET	ALGINET	7	0	100,000	5,771	4,863	0,909
I.E.S. OLEANA	REQUENA	4	0	100,000	6,175	5,270	0,905
I.E.S. PICASSENT	PICASSENT	9	0	100,000	5,878	4,976	0,902
I.E.S. BLASCO IBAÑEZ	CULLERA	27	0	88,889	5,967	5,070	0,897
COLG. HOMOLOGADO EL ARMELAR	PATERNA	3	0	33,333	5,400	4,553	0,847
SECCIÓ I.E.S. ONTINYENT EN BOCAIRENT	BOCAIRENT	7	0	85,714	5,843	4,997	0,846
I.E.S. JAUME II EL JUST	TAVERNES DE VALLDIGNA	19	0	89,474	5,963	5,129	0,834
I.E.S. BENAGUASIL	BENAGUASIL	6	0	83,333	5,817	4,987	0,830
I.E.S. L'ELIANA	L'ELIANA	13	0	92,308	5,954	5,138	0,816
COLG.ESCUELAS PIAS	VALENCIA	8	0	87,500	5,875	5,085	0,790

UNIVERSITAT DE VALÈNCIA. ESTUDI GENERAL

CENTRO DE ESTUDIOS PIO XII	ALBORAYA	11	0	90,909	5,809	5,045	0,764
COLG. SAGRADO CORAZON	GODELLA	13	0	92,308	5,769	5,015	0,755
I.E.S. 9 D'OCTUBRE	CARLET	2	0	100,000	6,350	5,610	0,740
COLG. S. JOSE DE CALASANZ	VALENCIA	14	0	92,857	5,693	4,954	0,739
I.E.S. 25 DE ABRIL	ALFAFAR	10	0	90,000	5,830	5,136	0,694
GRAN ASOCIACION COLEGIO	VALENCIA	15	0	93,333	5,713	5,050	0,663
COLG.NUESTRA SRA. DE LORETO	VALENCIA	1	0	100,000	5,700	5,060	0,640
I.E.S. L'ESTACIO	ONTINYENT	24	0	91,667	5,696	5,090	0,606
CENTRO SAN JAIME APOSTOL	MONCADA	7	1	75,000	5,800	5,195	0,605
I.E.S. MARIANO BENLLIURE	VALENCIA	36	0	94,444	5,908	5,305	0,604
COLG. LA CONCEPCION	ONTINYENT	14	0	78,571	5,507	4,906	0,601
COLG. SGDO. CORAZON. HH.MARISTAS	VALENCIA	9	0	100,000	5,633	5,038	0,596
COLG. SANTA ANA	VALENCIA	2	0	50,000	5,550	4,985	0,565
I.E.S. JAUME I	ONTINYENT	12	1	100,000	5,738	5,328	0,411
I.E.S. LA POBLA DE VALLBONA	LA POBLA DE VALLBONA	8	0	100,000	5,900	5,539	0,361
I.E.S. FEDERICA MONTSENY	BURJASSOT	1	0	100,000	5,800	5,450	0,350
COLEGIO PUREZA DE MARIA	VALENCIA	16	0	100,000	5,950	5,659	0,291
COLG. PARROQUIA SAN BARTOLOME	GODELLA	6	0	100,000	5,733	5,463	0,270
COLG. PUREZA DE MARIA HOMOLOGADO	ONTINYENT	3	1	100,000	5,625	5,575	0,050
I.E.S. DR. FAUSTI BARBERA	ALQUAS	14	0	92,857	5,914	5,939	0,024
COLG. SGDO. CORAZON JESUS-ESCLAVAS	VALENCIA	7	0	100,000	5,714	5,733	0,019

UNIVERSIDAD DE ALICANTE/ UNIVERSITAT D'ALACANT

Centro Centre	Localidad Localitat	Presentados Presentats	Pres. 2 Vias Pres. 2Vies	Aptos (%) Aptes(%)	Media Expte Mitjana Exp.	Media Pau Mitjana Pau	Diferencia Diferència
LOGSE EN EL EXTRANJERO		3	0	33,333	5,967	2,357	3,610
COL. PADRE DEHON		20	0	40,000	5,715	3,484	2,231
IES LA NIA		9	0	66,667	5,967	4,198	1,769
IES 8 DE MARZO		8	0	87,500	6,438	4,695	1,743
CEED IBAD FIGUERAS PACHECO (LOGSE)		11	0	81,818	6,018	4,310	1,708
IES MONOVER		13	0	84,615	6,269	4,569	1,700
IES BAHIA DE BABEL		13	0	38,462	5,715	4,062	1,654
IES JORGE JUAN		46	0	60,870	6,007	4,402	1,605
IES LA CREUETA (ONIL)		8	0	100,000	6,125	4,548	1,578
IES EL VINALOPO		12	0	75,000	5,992	4,443	1,549
IES BIAR		6	0	50,000	5,817	4,288	1,528
IES CANASTELL		9	0	77,778	6,156	4,683	1,472
COL. SGDA. FAMILIA		6	0	100,000	5,683	4,240	1,443
IES CLOT DE L'ILLOT		5	0	60,000	5,700	4,266	1,434
IES SAN VICENTE		34	0	64,706	6,050	4,616	1,434
IES MUTXAMEL		18	0	72,222	5,956	4,528	1,427
IES ANTONIO NAVARRO		10	0	60,000	5,780	4,363	1,417
IES HAYGON		11	0	72,727	6,255	4,854	1,401
IES NUMERO 2		19	0	52,632	5,737	4,354	1,383
IES CASTALLA		10	0	90,000	6,400	5,018	1,382
COL. SAGRADOS CORAZONES		4	0	100,000	6,325	4,968	1,358
IES HERMANOS AMOROS		19	0	89,474	6,295	4,936	1,358
COL. JESUS MARIA		11	0	72,727	5,927	4,607	1,320
IES JAIME II		25	0	68,000	5,692	4,392	1,300
IES LEONARDO DA VINCI		4	0	100,000	6,325	5,028	1,298
IES SAX		4	0	75,000	5,700	4,435	1,265
COL. DON BOSCO		13	0	69,231	5,646	4,384	1,262
IES LA TORRETA (ELDA)		8	0	87,500	6,150	4,898	1,253
IES CABO LA HUERTA		13	0	76,923	5,877	4,637	1,240

UNIVERSIDAD DE ALICANTE/ UNIVERSITAT D'ALACANT

IES ENRIC VALOR (CAMPELLO)	10	0	90,000	5,940	4,709	1,231
COL. SAN JOSE DE CAROLINA	18	0	72,222	5,656	4,487	1,168
COL. SAN AGUSTIN	21	0	80,952	5,900	4,746	1,154
IES SAN BLAS	28	0	89,286	5,896	4,792	1,104
IES AZORIN	19	0	84,211	6,079	5,018	1,061
IES MONASTIL	6	1	100,000	6,143	5,089	1,054
IES PROF. MANUEL BROSETA	3	0	100,000	5,967	4,917	1,050
IES LA MELVA	16	0	81,250	5,944	4,911	1,033
COL. SGDO. CORAZON	21	1	72,727	5,682	4,664	1,018
COL. ALTOZANO	3	0	100,000	5,433	4,420	1,013
ESC. AA. OFICIS (ALCOI)	8	0	100,000	6,350	5,350	1,000
IES NÚMERO 18	22	0	86,364	5,950	4,959	0,991
IES FRAY IGNA. BARRACHINA	7	0	100,000	5,900	4,917	0,983
IES VALLE DE ELDA	14	0	71,429	5,729	4,747	0,981
IES XIXONA	10	0	70,000	5,640	4,675	0,965
IES VIRGEN DEL REMEDIO	15	0	93,333	5,900	4,965	0,935
IES MIGUEL HERNANDEZ	26	1	81,481	6,056	5,132	0,924
IES LA MOLA	16	0	81,250	5,819	4,902	0,917
IES FIGUERAS PACHECO	40	0	75,000	5,908	4,995	0,912
IES JOSE MARHUENDA PRATS	4	1	100,000	5,840	4,964	0,876
IES MARE NOSTRUM	7	0	100,000	6,171	5,314	0,857
COL. LA SALLE	6	0	100,000	5,633	4,865	0,768
IES ANTONIO JOSE CAVANILLES	16	0	100,000	5,925	5,221	0,704
COL. CALASANCIO	2	0	100,000	5,450	4,760	0,690
IES BATOI	2	0	100,000	6,200	5,510	0,690
COL. INMACULADA	14	2	100,000	5,925	5,281	0,644
IES COTES BAIXES	5	0	100,000	5,780	5,172	0,608
IES PARE ARQUES	10	0	100,000	5,610	6,019	0,409
IES EDUARDO VITORIA	17	0	94,118	5,912	5,539	0,373
IES LA FOIA	9	0	100,000	5,900	5,629	0,271
IES SERRA DE MARIOLA	3	0	100,000	5,867	5,683	0,183

UNIVERSIDAD DE ALICANTE/ UNIVERSITAT D'ALACANT

IES ANDREU SEMPERE		15	0	100,000	6,067	5,911	0,155	
IES POETA PACO MOLLA		21	0	100,000	5,824	5,777	0,047	

**UNIVERSIDAD MIGUEL HERNÁNDEZ DE ELCHE/ UNIVERSITAT MIGUEL
HERNÁNDEZ D'ELX**

Centro Centre	Localidad Localitat	Presentados Presentats	Pres. 2 Vias Pres. 2Vies	Aptos (%) Aptes(%)	Media Expte Mitjana Exp.	Media Pau Mitjana Pau	Diferencia Diferència
IES LA MALLADETA	LA VILA JOIOSA	16	0	50,000	5,969	3,938	2,031
IES LIBERTAS	TORREVIEJA	14	0	71,429	6,429	4,469	1,959
IES SANTA POLA	SANTA POLA	3	0	33,333	5,833	3,897	1,937
ESCUELA ARTES Y OFICIOS ARTISTICOS	ORIHUELA	10	0	60,000	5,980	4,050	1,930
IES NUM 5. (BENIDORM)		6	0	83,333	6,283	4,382	1,902
COLEGIO LOPE DE VEGA	BENIDORM	10	0	60,000	5,800	3,937	1,863
IES CALLOSA D'EN SARRIA		5	0	80,000	6,040	4,192	1,848
IES MARCOS ZARAGOZA		5	0	100,000	6,420	4,592	1,828
IES ANTONI LLIDÓ	XÀBIA	10	0	60,000	5,720	3,916	1,804
IES N°3	BENIDORM	7	0	85,714	6,300	4,531	1,769
IES LLOIXA	SANT JOAN D'ALACANT	10	0	80,000	6,010	4,356	1,654
IES IFACH	CALP	12	0	75,000	5,933	4,327	1,607
IES LAS ESPEÑETAS		4	0	100,000	6,175	4,670	1,505
IES SAN MIGUEL DE SALINAS		3	0	66,667	5,933	4,437	1,497
IES LUIS GARCIA BERLANGA	SANT JOAN D'ALACANT	8	0	62,500	5,550	4,060	1,490
IES PERE Mª. ORTS I BOSCH	BENIDORM	19	0	89,474	5,832	4,355	1,477
IES GABRIEL MIRÓ	ORIHUELA	33	0	69,697	6,012	4,541	1,471
IES MARIA IBARS	DÉNIA	24	0	75,000	5,900	4,439	1,461
IES JOSEP IBORRA	BENISSA	10	0	80,000	6,000	4,552	1,448
IES LAS LAGUNAS		19	0	68,421	6,037	4,604	1,433
IES BELLAGUARDA	ALTEA	12	0	91,667	6,117	4,688	1,428
IES BENIDORM- 4	BENIDORM	19	1	75,000	5,980	4,563	1,417
COLEGIO DIOCESANO SANTO DOMINGO	ORIHUELA	15	0	73,333	5,740	4,340	1,400
IES ENRIC VALOR	PEGO	12	0	75,000	6,033	4,637	1,397
IES BERNAT DE SARRIA	BENIDORM	13	0	84,615	5,823	4,427	1,396
IES TORRELLANO		2	0	100,000	6,350	5,000	1,350
IES HISTORIADOR CHABÀS	DÉNIA	28	0	78,571	5,868	4,534	1,334
IES PEDRO IBARRA RUIZ (LOGSE)	ELCHE/ELX	22	0	86,364	6,064	4,770	1,294

**UNIVERSIDAD MIGUEL HERNÁNDEZ DE ELCHE/ UNIVERSITAT MIGUEL
HERNÁNDEZ D'ELX**

COLEGIO SAN JOSE ARTESANO	ELCHE/ELX	11	0	90,909	5,891	4,622	1,269
CANONIGO MANCHON	CREVILLENT	8	0	100,000	6,338	5,075	1,263
IES NUM 1 XABIA		3	0	100,000	6,167	4,923	1,243
IES DOLORES	DOLORES	17	0	76,471	5,924	4,681	1,242
IES MACIA ABELA (LOGSE)	CREVILLENT	11	0	90,909	6,164	4,923	1,241
IES NUM 9 ELX		15	0	73,333	6,020	4,783	1,237
IES ALTAIA		6	0	100,000	5,883	4,663	1,220
CAP DE L'ALJUB	SANTA POLA	6	0	83,333	5,883	4,695	1,188
IES EL PALMERAL		9	0	77,778	5,711	4,523	1,188
IES THADER	ORIHUELA	8	0	100,000	6,138	4,961	1,176
IES AZUD DE ALFEITAMI	ALMORADÍ	11	1	83,333	6,133	4,989	1,144
IES CARRUS (LOGSE)	ELCHE/ELX	31	0	87,097	6,058	4,929	1,129
IES SANTIAGO GRISOLÍA	CALLOSA DE SEGURA	7	0	100,000	6,257	5,151	1,106
IES L'ALFAS DEL PI		10	0	90,000	6,150	5,050	1,100
IES SEVERO OCHOA	ELCHE/ELX	10	0	100,000	5,820	4,744	1,076
IES ANTONIO SERNA SERNA	ALBATERA	14	0	78,571	6,050	5,029	1,021
IES ASUNCIÓN DE NTRA. SEÑORA	ELCHE/ELX	25	0	84,000	5,984	4,964	1,020
IES GUARDAMAR (LOGSE)	GUARDAMAR DEL SEGURA	11	0	90,909	5,655	4,741	0,914
IES MONTSERRAT ROIG	ELCHE/ELX	13	0	84,615	5,985	5,111	0,874
IES SIXTO MARCO	ELCHE/ELX	37	0	89,189	5,857	5,025	0,831
IES NUM 10 ELX		9	0	100,000	5,967	5,151	0,816
COLEGIO ALMEDIA	CALLOSA D'EN SARRIÀ	9	0	100,000	6,000	5,262	0,738
IES VEGA BAJA	CALLOSA DE SEGURA	18	0	94,444	5,883	5,160	0,723
IES ROJALES		14	2	87,500	5,969	5,288	0,681
IES N°7-VICTORIA KENT	ELCHE/ELX	28	0	92,857	6,089	5,426	0,663
COLEGIO AITANA	ELX-TORRELLANO	11	0	72,727	5,445	4,853	0,593
IES CAYETANO SEMPERE	ELCHE/ELX	23	0	95,652	5,883	5,291	0,591
COLEGIO SANTA MARÍA	ELCHE/ELX	6	0	83,333	5,550	5,047	0,503
IES TIRANT LO BLANC	ELCHE/ELX	15	0	93,333	5,873	5,444	0,429
IES ANTONIO SEQUEROS	ALMORADÍ	11	0	90,909	5,864	5,436	0,427

**UNIVERSIDAD MIGUEL HERNÁNDEZ DE ELCHE/ UNIVERSITAT MIGUEL
HERNÁNDEZ D'ELX**

IES PILAR DE LA HORADADA (LOGSE)	PILAR DE LA HORADADA	11	0	100,000	6,173	5,779	0,394	
IES MARE NOSTRUM		15	0	100,000	5,840	5,518	0,322	
COLEGIO NTRA. SRA. DEL CARMEN	ELCHE/ELX	8	0	100,000	6,050	5,849	0,201	
IES NUM 8 ELX		6	0	100,000	6,000	6,187	0,187	
IES BENEJUZAR		6	1	100,000	5,914	6,024	0,110	
IES LA TORRETA	ELCHE/ELX	9	0	100,000	5,933	5,934	0,001	