

Estadísticas PAU-LOGSE de Junio de 2008

Estadístiques PAU-LOGSE de Juny de 2008



SISTEMA UNIVERSITARI VALENCIÀ
SISTEMA UNIVERSITARIO VALENCIANO



ÍNDICE ÍNDIX

RESULTADOS POR UNIVERSIDAD

- Resultados globales.
- Medias de Expediente.
- Medias PAU.
- Media final.
- Resultados por materias.
- Resultados por opciones.
- Comparativa por materias.
- Reclamaciones y Correcciones.

RESULTADOS POR CENTROS:

- Diferencias medias.

RESULTATS PER UNIVERSITAT

- Resultats globals.
- Mitjanes d'expedient.
- Mitjanes PAU.
- Mitjana final.
- Resultats per matèries.
- Resultats per opcions.
- Comparativa per matèries.
- Reclamacions i Correccions.

RESULTATS PER CENTRES:

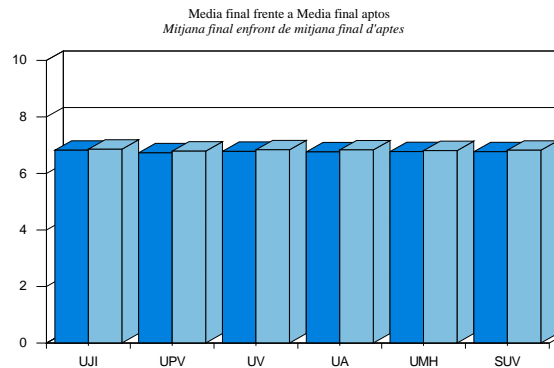
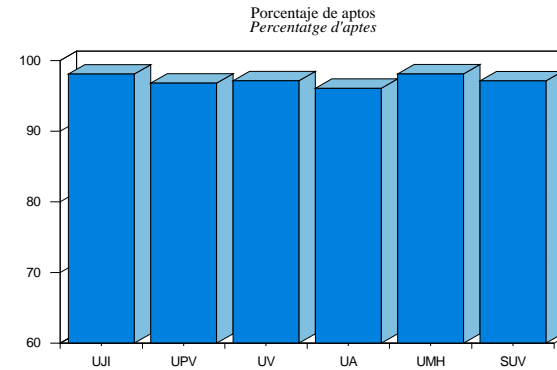
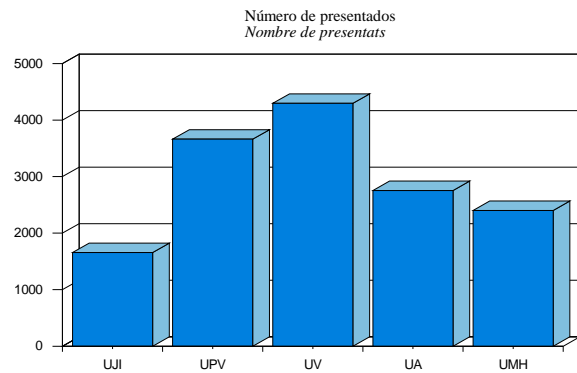
- Diferències mitjanes.

RESULTADOS
POR
UNIVERSIDAD

RESULTATS
PER
UNIVERSITAT

RESULTADOS GLOBALES/ RESULTATS GLOBALS

	Matriculados <i>Matriculats</i>	Presentados <i>Presentats</i>	Presentados 2 Vías <i>Presentats 2 Vies</i>	Nº de aprobados <i>Nre. d'aprovat</i>	Aptos (%) <i>Aptes(%)</i>	Media Expediente <i>Mitjana Expedient</i>	Media Pau <i>Mitjana Pau</i>	Media Final <i>Mitjana Final</i>	Media Final Aptos <i>Mitjana Final Aptes</i>
UJI	1657	1657	21	1625	98,093	7,165	6,309	6,823	6,852
UPV	3671	3663	62	3546	96,805	7,138	6,117	6,730	6,782
UV	4307	4298	109	4173	97,141	7,158	6,221	6,783	6,783
UA	2760	2755	49	2646	96,077	7,105	6,249	6,763	6,831
UMH	2406	2402	39	2356	98,116	7,136	6,231	6,774	6,805
SUV	14801	14775	280	14622	97,124	7,141	6,212	6,769	6,803

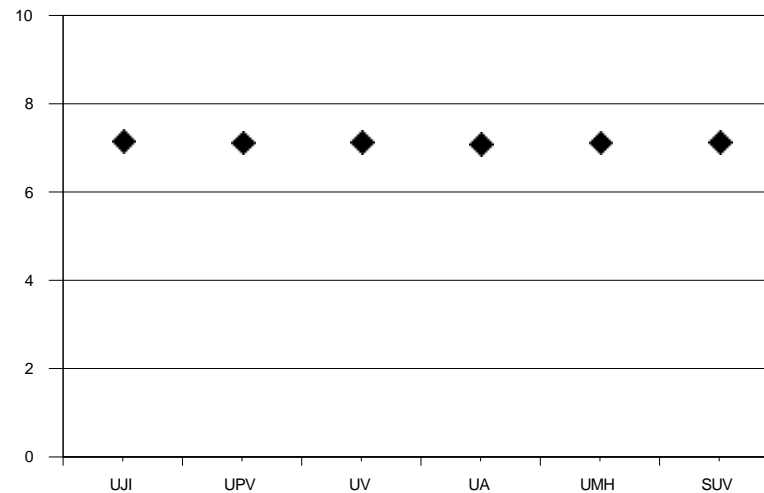


MEDIAS DE EXPEDIENTE/ MITJANES D'EXPEDIENT

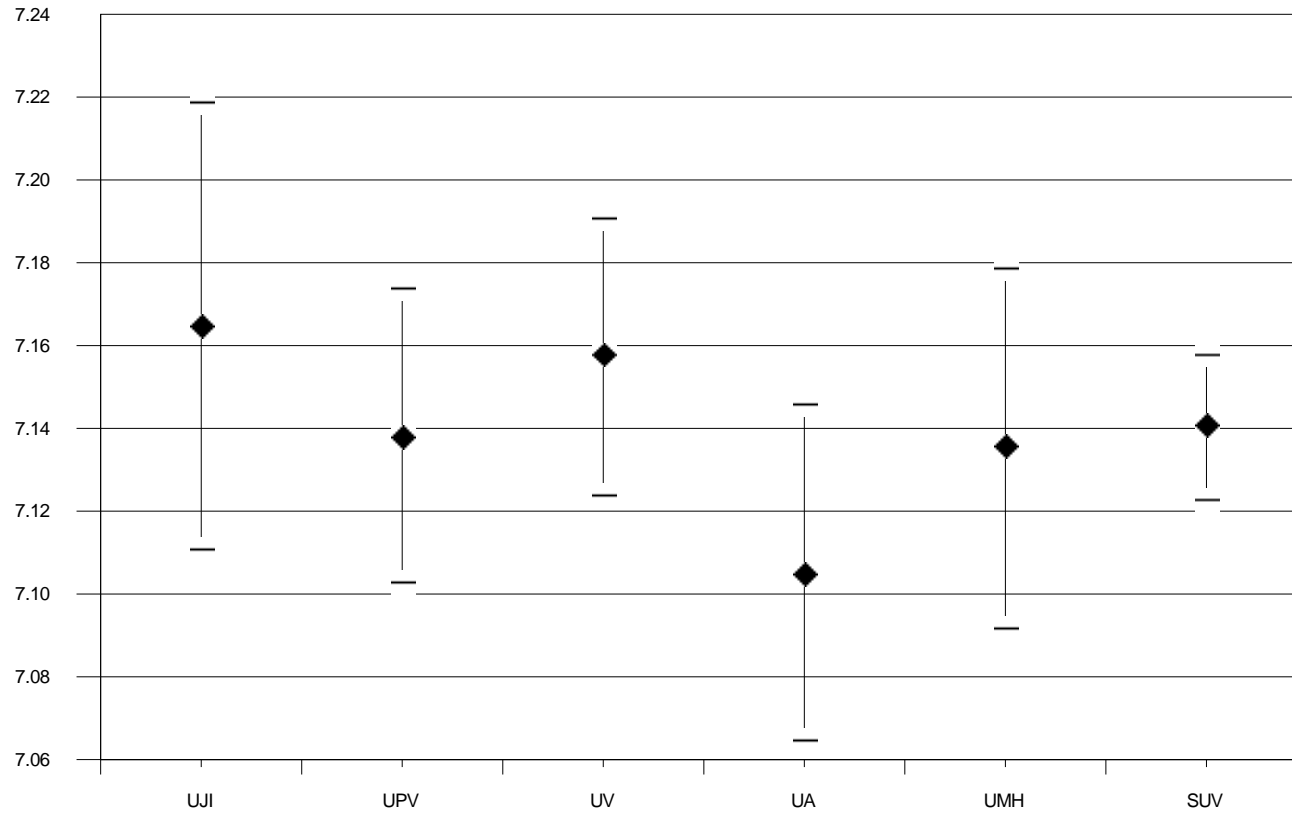
TABLA DE RESULTADOS/ TAULA DE RESULTATS

Universidad <i>Universitat</i>	Código <i>Codi</i>	Presentados <i>Presentats</i>	Media Expediente <i>Mitjana Expedient</i>	Desviación típica <i>Desviació típica</i>
UNIVERSITAT JAUME I	UJI	1657	7,165	1,126
UNIVERSIDAD POLITÉCNICA DE VALENCIA / UNIVERSITAT POLITÈCNICA DE VALENCIA	UPV	3663	7,138	1,113
UNIVERSITAT DE VALÈNCIA. ESTUDI GENERAL	UV	4298	7,158	1,132
UNIVERSIDAD DE ALICANTE/ UNIVERSITAT D'ALACANT	UA	2755	7,105	1,096
UNIVERSIDAD MIGUEL HERNÁNDEZ DE ELCHE/ UNIVERSITAT MIGUEL HERNÁNDEZ D'ELX	UMH	2402	7,136	1,096
SISTEMA UNIVERSITARIO VALENCIANO/SISTEMA UNIVERSITARI VALENCIÀ	SUV	14775	7,141	1,114

GRÁFICO DE MEDIAS/ GRÀFIC DE MITJANES



INTERVALO DE CONFIANZA PARA LA MEDIA (95%)
INTERVAL DE CONFIANÇA PER A LA MITJANA (95%)

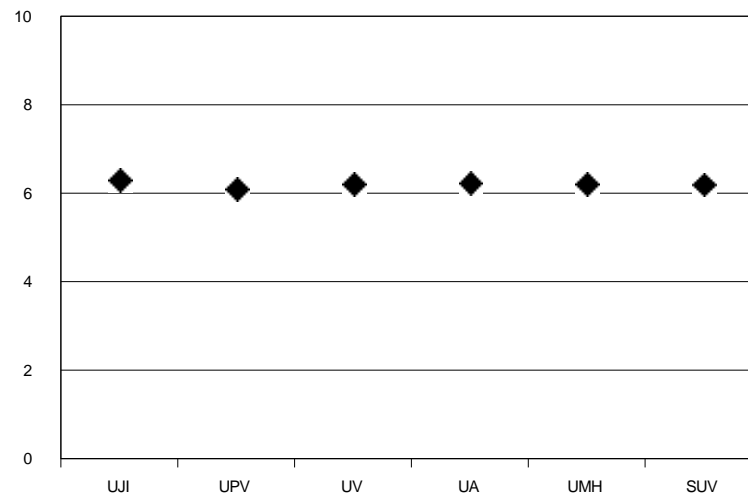


MEDIAS DE PAU/ MITJANES DE PAU

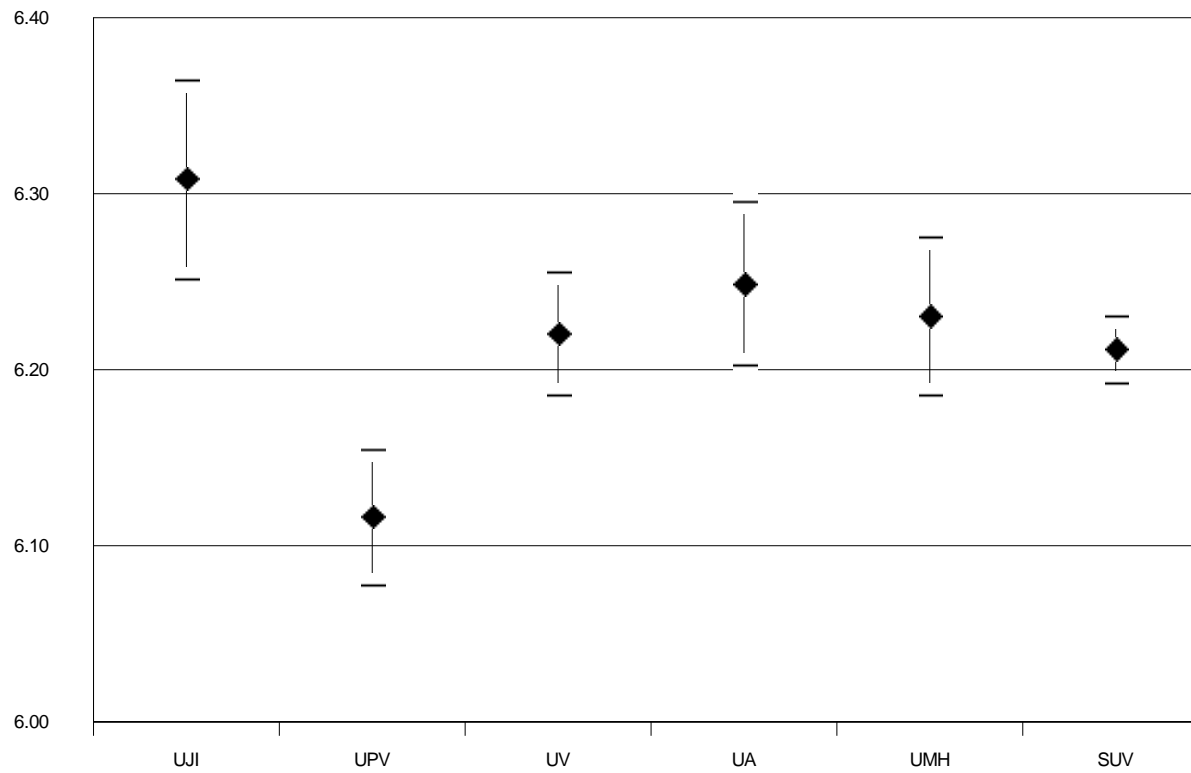
TABLA DE RESULTADOS/ TAULA DE RESULTATS

Universidad <i>Universitat</i>	Código <i>Codi</i>	Presentados <i>Presentats</i>	Media PAU <i>Mitjana PAU</i>	Desviación típica <i>Desviació típica</i>
UNIVERSITAT JAUME I	UJI	1657	6,309	1,178
UNIVERSIDAD POLITÉCNICA DE VALENCIA / UNIVERSITAT POLITÈCNICA DE VALENCIA	UPV	3663	6,117	1,197
UNIVERSITAT DE VALÈNCIA. ESTUDI GENERAL	UV	4298	6,221	1,182
UNIVERSIDAD DE ALICANTE/ UNIVERSITAT D'ALACANT	UA	2755	6,249	1,258
UNIVERSIDAD MIGUEL HERNÁNDEZ DE ELCHE/ UNIVERSITAT MIGUEL HERNÁNDEZ D'ELX	UMH	2402	6,231	1,138
SISTEMA UNIVERSITARIO VALENCIANO/SISTEMA UNIVERSITARI VALENCIÀ	SUV	14775	6,212	1,194

GRÁFICO DE MEDIAS/ GRÀFIC DE MITJANES



INTERVALO DE CONFIANZA PARA LA MEDIA (95%)
INTERVAL DE CONFIANÇA PER A LA MITJANA (95%)

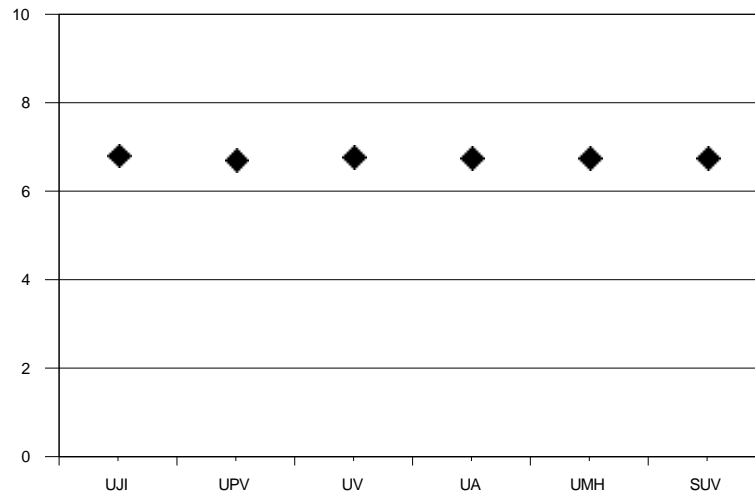


MEDIA FINAL/ MITJANA FINAL

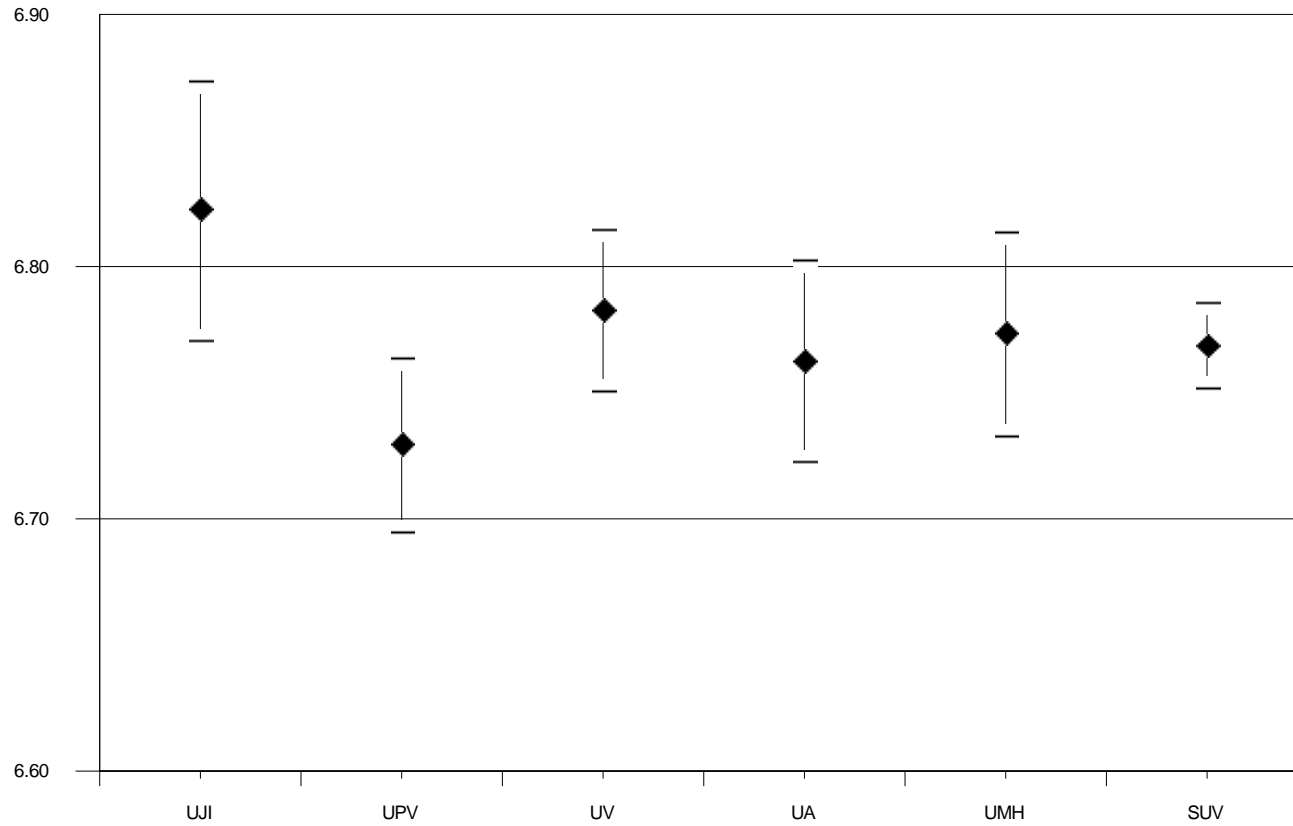
TABLA DE RESULTADOS/ TAULA DE RESULTATS

Universidad <i>Universitat</i>	Código <i>Codi</i>	Presentados <i>Presentats</i>	Media Final <i>Mitjana Final</i>	Desviación típica <i>Desviació típica</i>
UNIVERSITAT JAUME I	UJI	1657	6,823	1,076
UNIVERSIDAD POLITÉCNICA DE VALENCIA / UNIVERSITAT POLITÈCNICA DE VALENCIA	UPV	3663	6,730	1,071
UNIVERSITAT DE VALÈNCIA. ESTUDI GENERAL	UV	4298	6,783	1,080
UNIVERSIDAD DE ALICANTE/ UNIVERSITAT D'ALACANT	UA	2755	6,763	1,072
UNIVERSIDAD MIGUEL HERNÁNDEZ DE ELCHE/ UNIVERSITAT MIGUEL HERNÁNDEZ D'ELX	UMH	2402	6,774	1,028
SISTEMA UNIVERSITARIO VALENCIANO/SISTEMA UNIVERSITARI VALENCIÀ	SUV	14775	6,769	1,068

GRÁFICO DE MEDIAS/ GRÀFIC DE MITJANES



INTERVALO DE CONFIANZA PARA LA MEDIA (95%)
INTERVAL DE CONFIANÇA PER A LA MITJANA (95%)

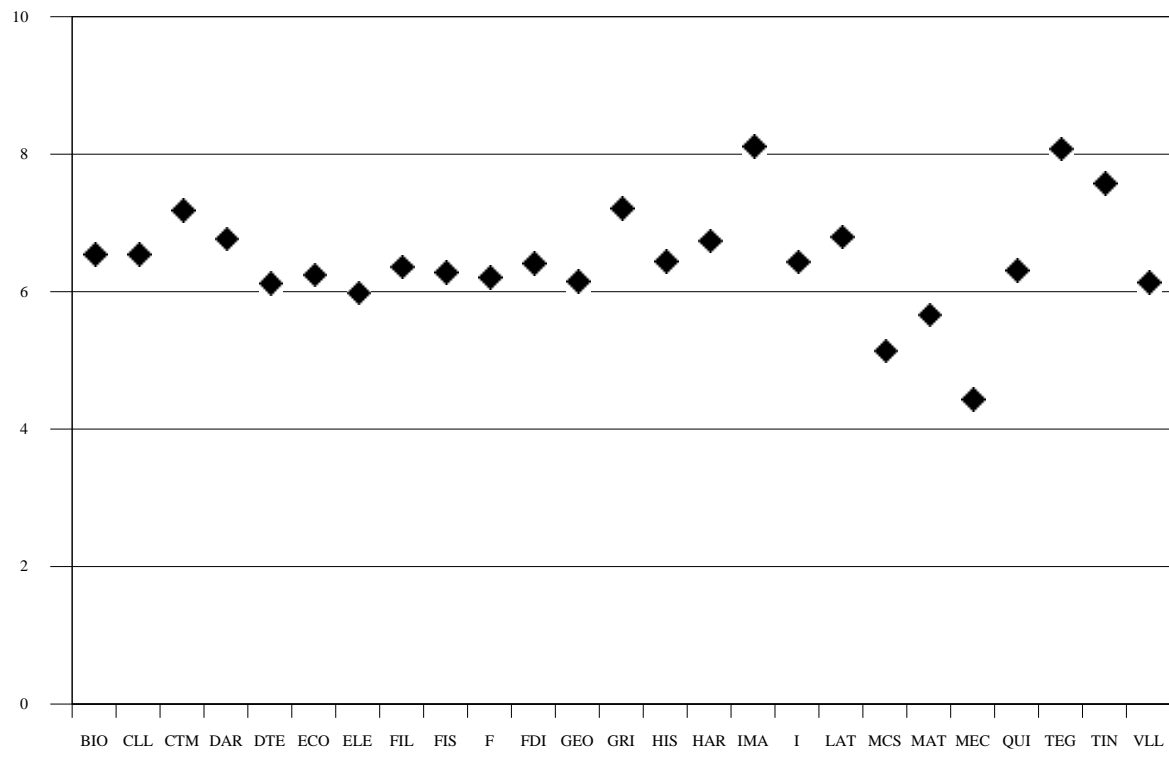


UNIVERSITAT JAUME I

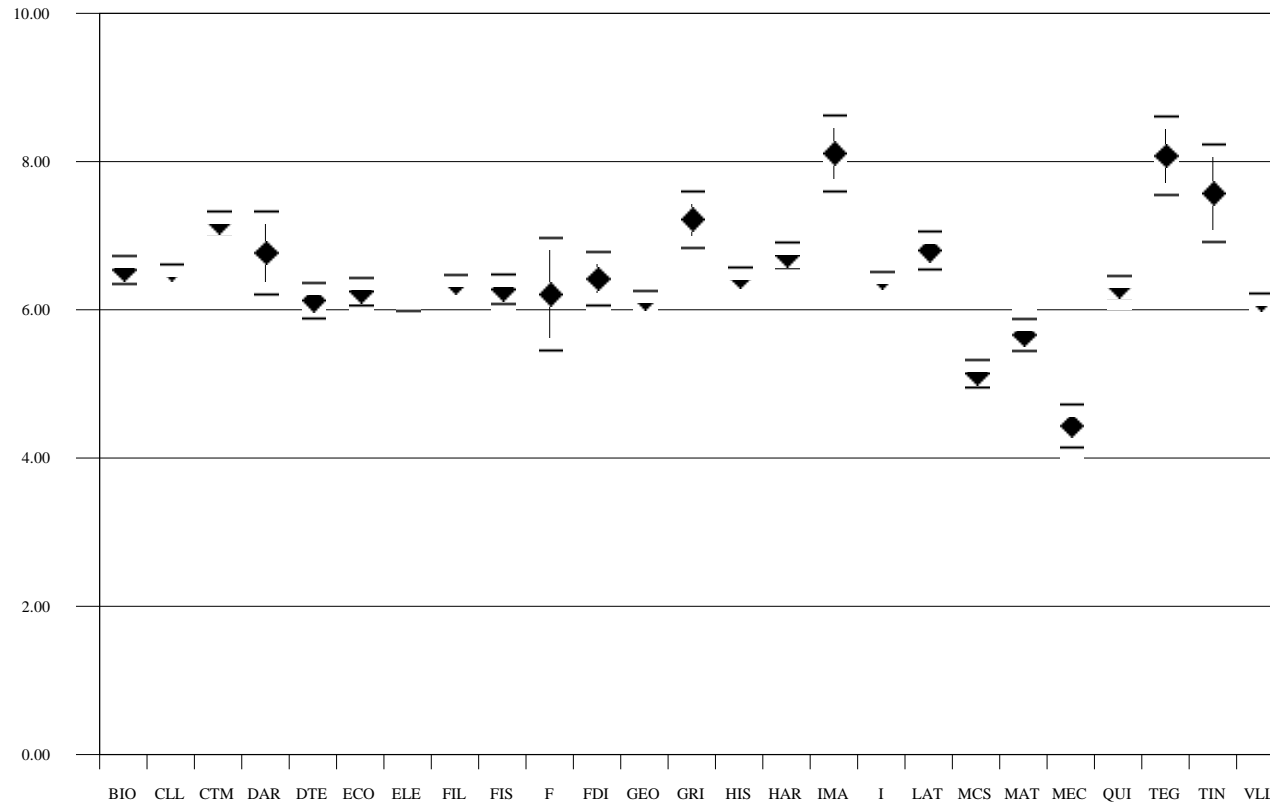
RESULTADOS POR MATERIAS/ RESULTATS PER MATÈRIES

Materias Matèries	Código Codi	Presentados Presentats	Media PAU Mitjana PAU	Desviación típica Desviació típica
Biología/Biologia	BIO	502	6,554	2,142
Castellano: Lengua y Literatura II/Castellà : Llengua i Literatura II	CLL	1657	6,557	1,364
Ciencias de la Tierra y Medioambientales/Ciències de la Terra i Mediambientals	CTM	380	7,192	1,467
Dibujo Artístico/Dibuix Artístic	DAR	37	6,784	1,738
Dibujo Técnico/Dibuix Tècnic	DTE	294	6,141	2,082
Economía/Economia	ECO	455	6,261	1,999
Electrotecnia/Electrotècnia	ELE	1	6,000	0,000
Filosofía II/Filosofia II	FIL	978	6,377	1,726
Física/Física	FIS	474	6,292	2,174
Francés/Francés	F	12	6,225	1,343
Fundamentos del Diseño/Fonaments del Disseny	FDI	9	6,433	0,557
Geografía/Geografia	GEO	623	6,165	1,344
Griego II/Grec II	GRI	98	7,232	1,930
Historia del Arte/Història de l'Art	HAR	301	6,753	1,515
Historia/Història	HIS	679	6,460	1,681
Imagen/Imatge	IMA	8	8,125	0,746
Inglés/Anglés	I	1643	6,450	1,591
Latín II/Llatí II	LAT	203	6,814	1,867
Matemáticas Aplic. Ciencias Sociales II/Matemàtiques Aplic. Ciències Socials II	MCS	530	5,155	2,165
Matemáticas II/Matemàtiques II	MAT	449	5,677	2,342
Mecánica/Mecànica	MEC	2	4,450	0,212
Química/Química	QUI	586	6,328	1,779
Técnicas de Expresión Graf-Plásticas/Tècniques d'Expressió Gràficoplàstica	TEG	15	8,093	1,040
Tecnología Industrial/Tecnologia Industrial	TIN	8	7,588	0,949
Valenciano: Lengua y Literatura II/Valencià: Llengua i Literatura II	VLL	1609	6,155	1,712

GRÁFICO DE MEDIAS/ GRÀFIC DE MITJANES



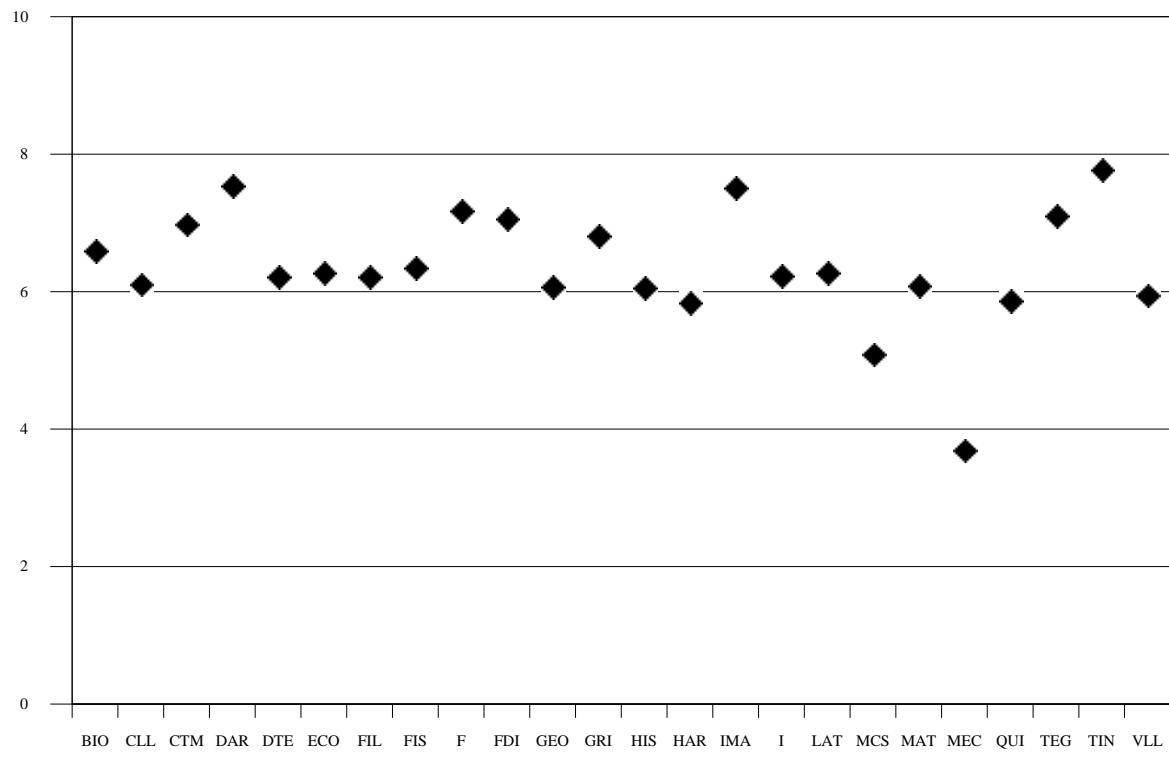
INTERVALO DE CONFIANZA PARA LA MEDIA DE CADA MATERIA (95%)
INTERVAL DE CONFIANÇA PER A LA MITJANA DE CADA MATÈRIA (95%)



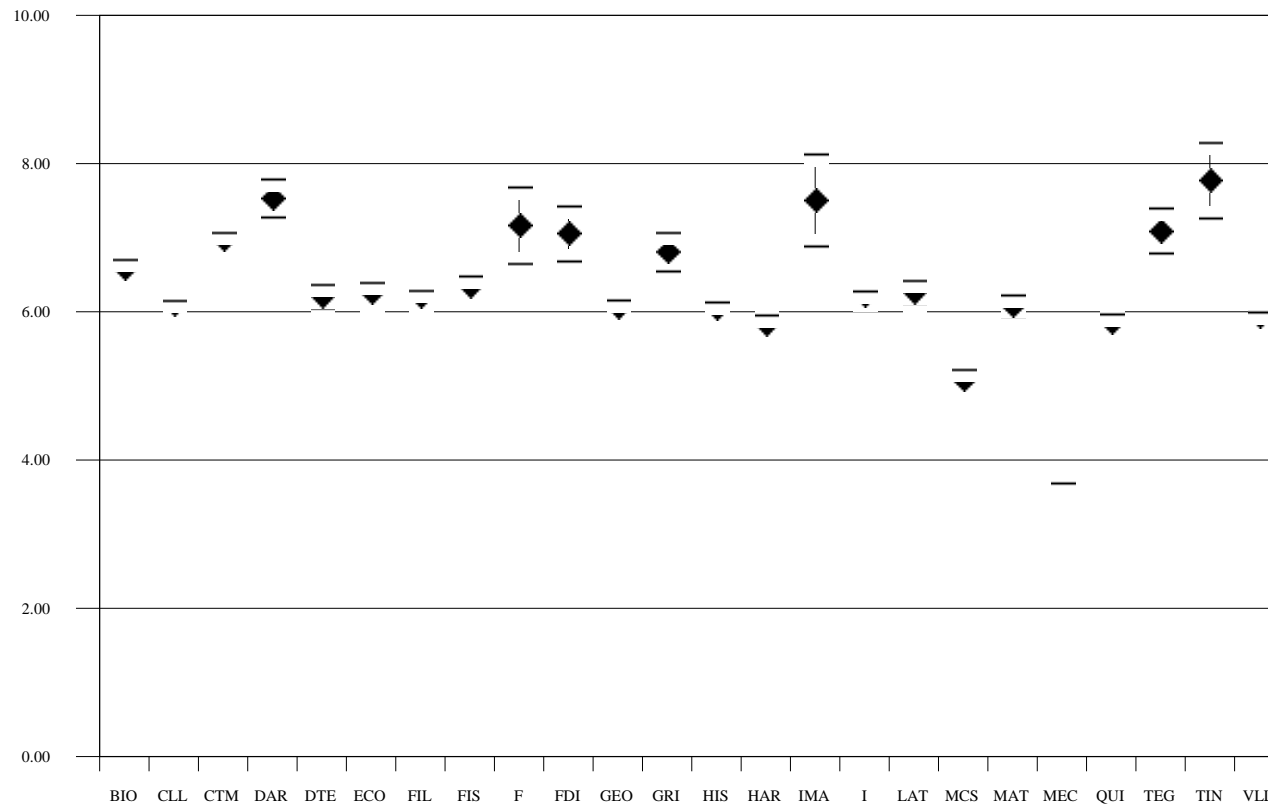
UNIVERSIDAD POLITÉCNICA DE VALENCIA / UN**RESULTADOS POR MATERIAS/ RESULTATS PER MATÈRIES**

Materias Matèries	Código Codi	Presentados Presentats	Media PAU Mitjana PAU	Desviación típica Desviació típica
Biología/Biologia	BIO	938	6,601	1,763
Castellano: Lengua y Literatura II/Castellà : Llengua i Literatura II	CLL	3663	6,114	1,489
Ciencias de la Tierra y Medioambientales/Ciències de la Terra i Mediambientals	CTM	699	6,987	1,279
Dibujo Artístico/Dibuix Artístic	DAR	92	7,545	1,270
Dibujo Técnico/Dibuix Tècnic	DTE	623	6,223	1,991
Economía/Economia	ECO	1020	6,278	2,089
Filosofía II/Filosofia II	FIL	2069	6,220	1,824
Física/Física	FIS	1012	6,359	2,249
Francés/Francés	F	57	7,179	1,988
Fundamentos del Diseño/Fonaments del Disseny	FDI	22	7,068	0,890
Geografía/Geografia	GEO	1468	6,079	1,652
Griego II/Grec II	GRI	289	6,822	2,239
Historia del Arte/Història de l'Art	HAR	837	5,842	1,877
Historia/Història	HIS	1593	6,058	1,676
Imagen/Imatge	IMA	12	7,517	1,096
Inglés/Anglés	I	3604	6,236	1,575
Latín II/Llatí II	LAT	577	6,278	1,891
Matemáticas Aplic. Ciencias Sociales II/Matemàtiques Aplic. Ciències Socials II	MCS	1194	5,097	2,385
Matemáticas II/Matemàtiques II	MAT	1018	6,095	2,351
Mecánica/Mecànica	MEC	1	3,700	0,000
Química/Química	QUI	1160	5,870	1,893
Técnicas de Expresión Graf-Plásticas/Tècniques d'Expressió Gràficoplàstica	TEG	56	7,105	1,156
Tecnología Industrial/Tecnologia Industrial	TIN	23	7,783	1,251
Valenciano: Lengua y Literatura II/Valencià: Llengua i Literatura II	VLL	3528	5,954	1,613

GRÁFICO DE MEDIAS/ GRÀFIC DE MITJANES



INTERVALO DE CONFIANZA PARA LA MEDIA DE CADA MATERIA (95%)
INTERVAL DE CONFIANÇA PER A LA MITJANA DE CADA MATÈRIA (95%)

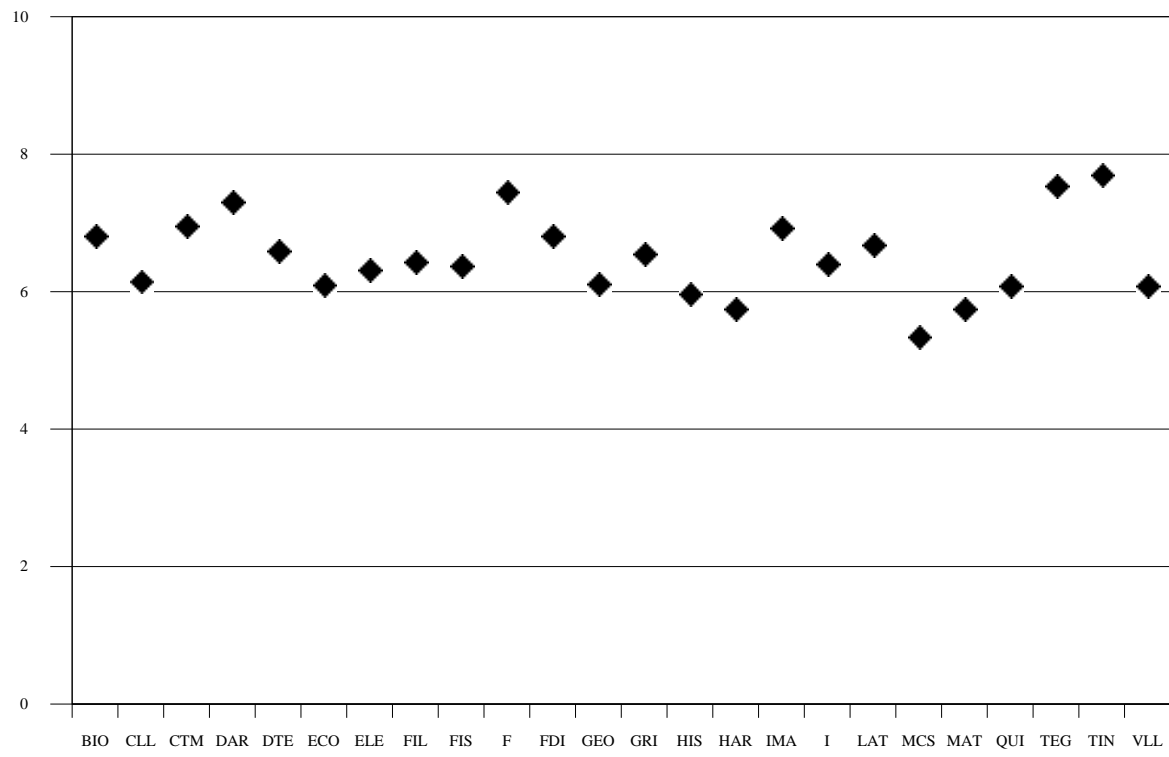


UNIVERSITAT DE VALÈNCIA

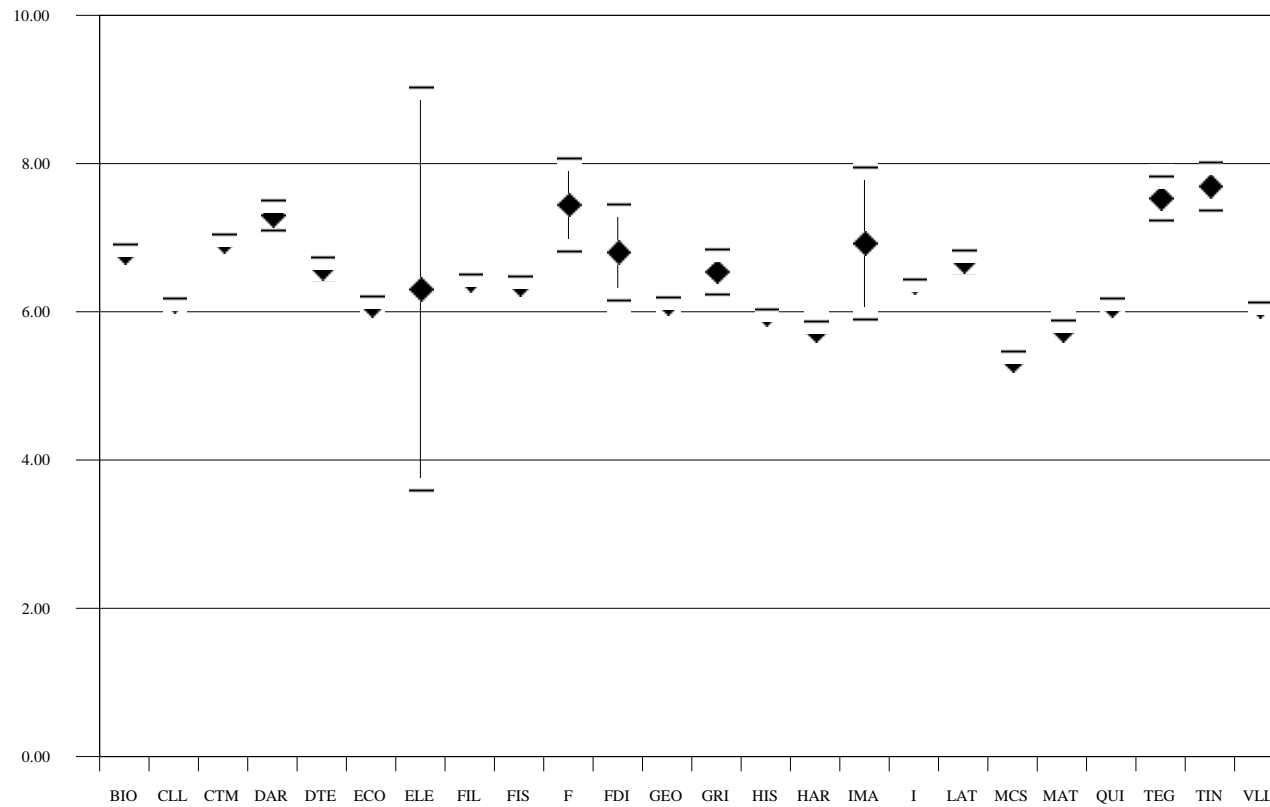
RESULTADOS POR MATERIAS/ *RESULTATS PER MATÈRIES*

Materias <i>Matèries</i>	Código <i>Codi</i>	Presentados <i>Presentats</i>	Media PAU <i>Mitjana PAU</i>	Desviación típica <i>Desviació típica</i>
Biología/Biologia	BIO	1255	6,820	1,839
Castellano: Lengua y Literatura II/Castellà : Llengua i Literatura II	CLL	4307	6,157	1,415
Ciencias de la Tierra y Medioambientales/Ciències de la Terra i Mediambientals	CTM	939	6,963	1,429
Dibujo Artístico/Dibuix Artístic	DAR	104	7,316	1,066
Dibujo Técnico/Dibuix Tècnic	DTE	787	6,598	2,113
Economía/Economia	ECO	1103	6,105	2,061
Electrotecnia/Electrotècnia	ELE	5	6,320	3,102
Filosofía II/Filosofia II	FIL	2052	6,440	1,786
Física/Física	FIS	1290	6,380	2,125
Francés/Francés	F	47	7,457	2,185
Fundamentos del Diseño/Fonaments del Disseny	FDI	11	6,818	1,102
Geografía/Geografia	GEO	1591	6,122	1,708
Griego II/Grec II	GRI	236	6,555	2,346
Historia del Arte/Història de l'Art	HAR	875	5,758	1,905
Historia/Història	HIS	2255	5,973	1,792
Imagen/Imatge	IMA	10	6,940	1,655
Inglés/Anglés	I	4259	6,409	1,537
Latín II/Llatí II	LAT	614	6,695	1,905
Matemáticas Aplic. Ciencias Sociales II/Matemàtiques Aplic. Ciències Socials II	MCS	1292	5,351	2,385
Matemáticas II/Matemàtiques II	MAT	1292	5,763	2,462
Química/Química	QUI	1491	6,096	1,879
Técnicas de Expresión Graf-Plásticas/Tècniques d'Expressió Gràficoplàstica	TEG	72	7,542	1,288
Tecnología Industrial/Tecnologia Industrial	TIN	51	7,706	1,189
Valenciano: Lengua y Literatura II/Valencià: Llengua i Literatura II	VLL	4032	6,088	1,616

GRÁFICO DE MEDIAS/ GRÀFIC DE MITJANES



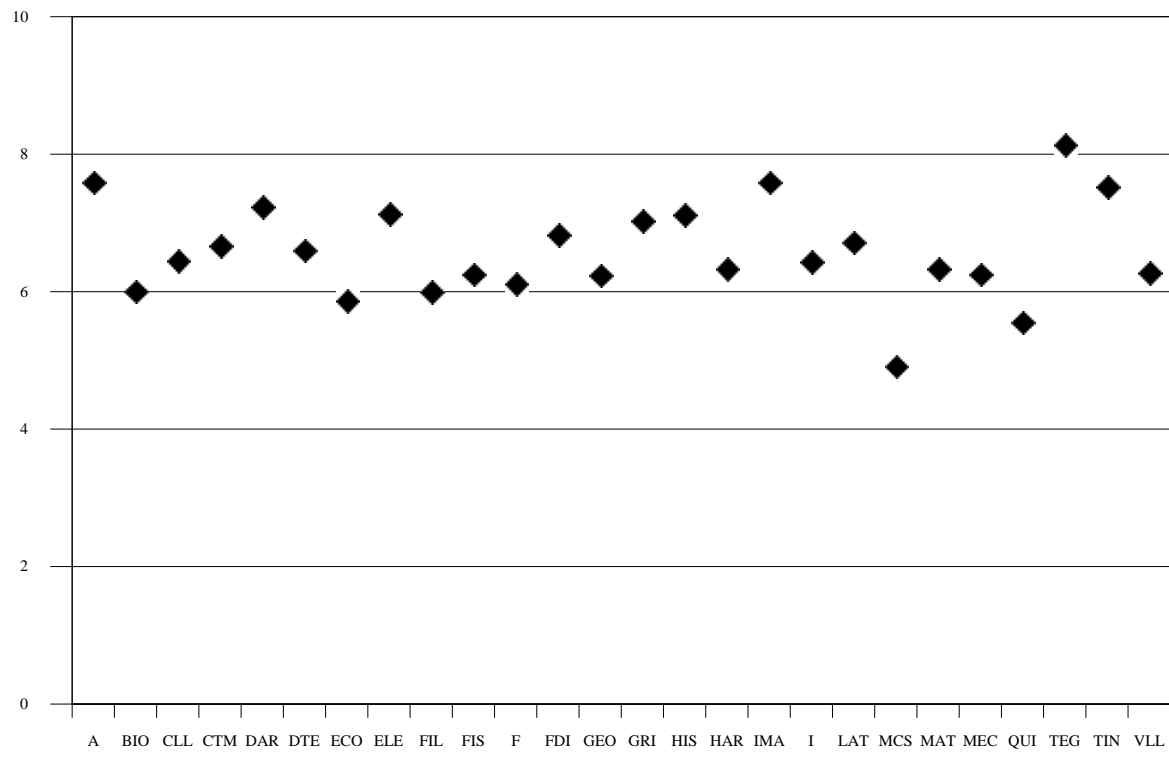
INTERVALO DE CONFIANZA PARA LA MEDIA DE CADA MATERIA (95%)
INTERVAL DE CONFIANÇA PER A LA MITJANA DE CADA MATÈRIA (95%)



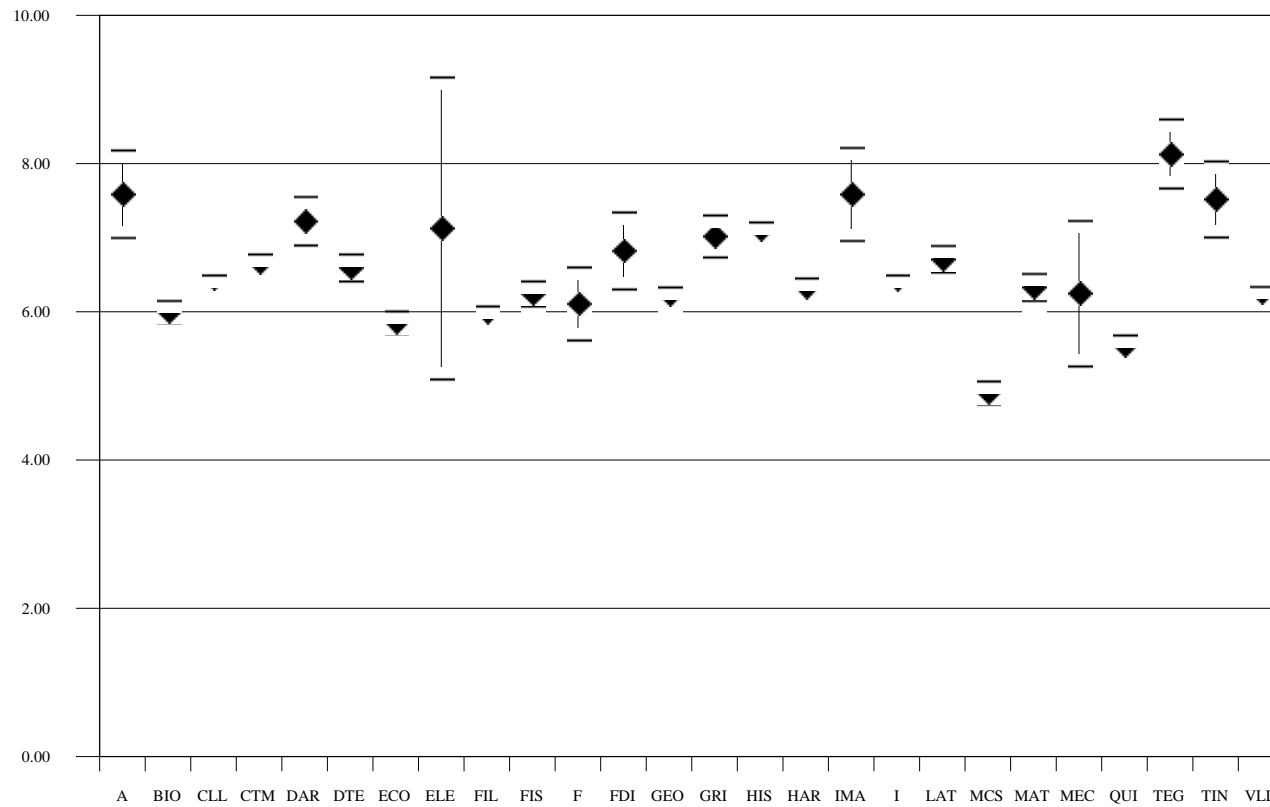
UNIVERSIDAD DE ALICANTE/ UNIVERSITAT D'A**RESULTADOS POR MATERIAS/ RESULTATS PER MATÈRIES**

Materias Matèries	Código Codi	Presentados Presentats	Media PAU Mitjana PAU	Desviación típica Desviació típica
Alemán/Alemaný	A	2	7,600	0,424
Biología/Biologia	BIO	765	6,013	2,090
Castellano: Lengua y Literatura II/Castellà : Llengua i Literatura II	CLL	2755	6,458	1,447
Ciencias de la Tierra y Medioambientales/Ciències de la Terra i Mediambientals	CTM	574	6,677	1,426
Dibujo Artístico/Dibuix Artístic	DAR	71	7,237	1,416
Dibujo Técnico/Dibuix Tècnic	DTE	402	6,608	1,911
Economía/Economia	ECO	719	5,869	2,079
Electrotecnia/Electrotècnia	ELE	5	7,140	2,322
Filosofía II/Filosofia II	FIL	1567	6,006	1,735
Física/Física	FIS	688	6,259	2,271
Francés/Francés	F	55	6,123	1,870
Fundamentos del Diseño/Fonaments del Disseny	FDI	16	6,838	1,059
Geografía/Geografia	GEO	1121	6,247	1,680
Griego II/Grec II	GRI	225	7,032	2,128
Historia del Arte/Història de l'Art	HAR	700	6,342	1,712
Historia/Història	HIS	1188	7,127	1,667
Imagen/Imatge	IMA	17	7,600	1,316
Inglés/Anglés	I	2694	6,447	1,521
Latín II/Llatí II	LAT	490	6,727	1,994
Matemáticas Aplic. Ciencias Sociales II/Matemàtiques Aplic. Ciències Socials II	MCS	897	4,921	2,315
Matemáticas II/Matemàtiques II	MAT	657	6,344	2,388
Mecánica/Mecànica	MEC	5	6,260	1,119
Química/Química	QUI	893	5,564	2,011
Técnicas de Expresión Graf-Plásticas/Tècniques d'Expressió Gràficoplàstica	TEG	35	8,143	1,407
Tecnología Industrial/Tecnologia Industrial	TIN	21	7,533	1,202
Valenciano: Lengua y Literatura II/Valencià: Llengua i Literatura II	VLL	2406	6,281	1,730

GRÁFICO DE MEDIAS/ GRÀFIC DE MITJANES



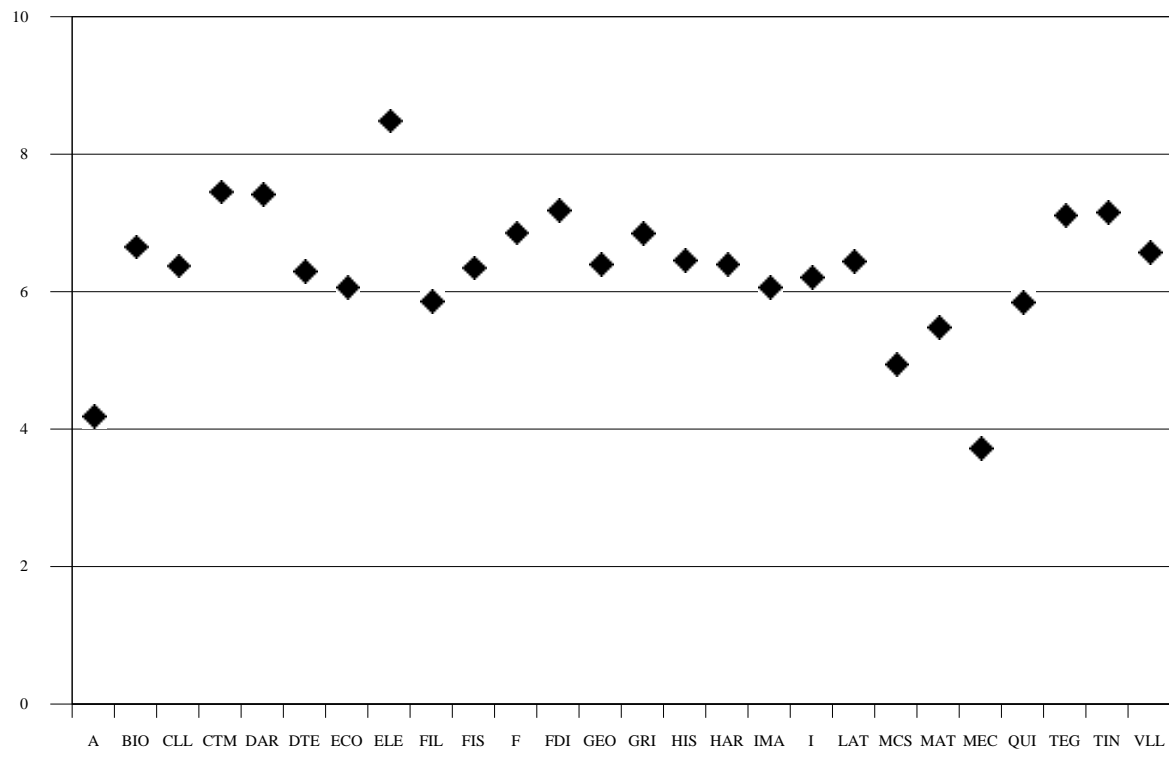
INTERVALO DE CONFIANZA PARA LA MEDIA DE CADA MATERIA (95%)
INTERVAL DE CONFIANÇA PER A LA MITJANA DE CADA MATÈRIA (95%)



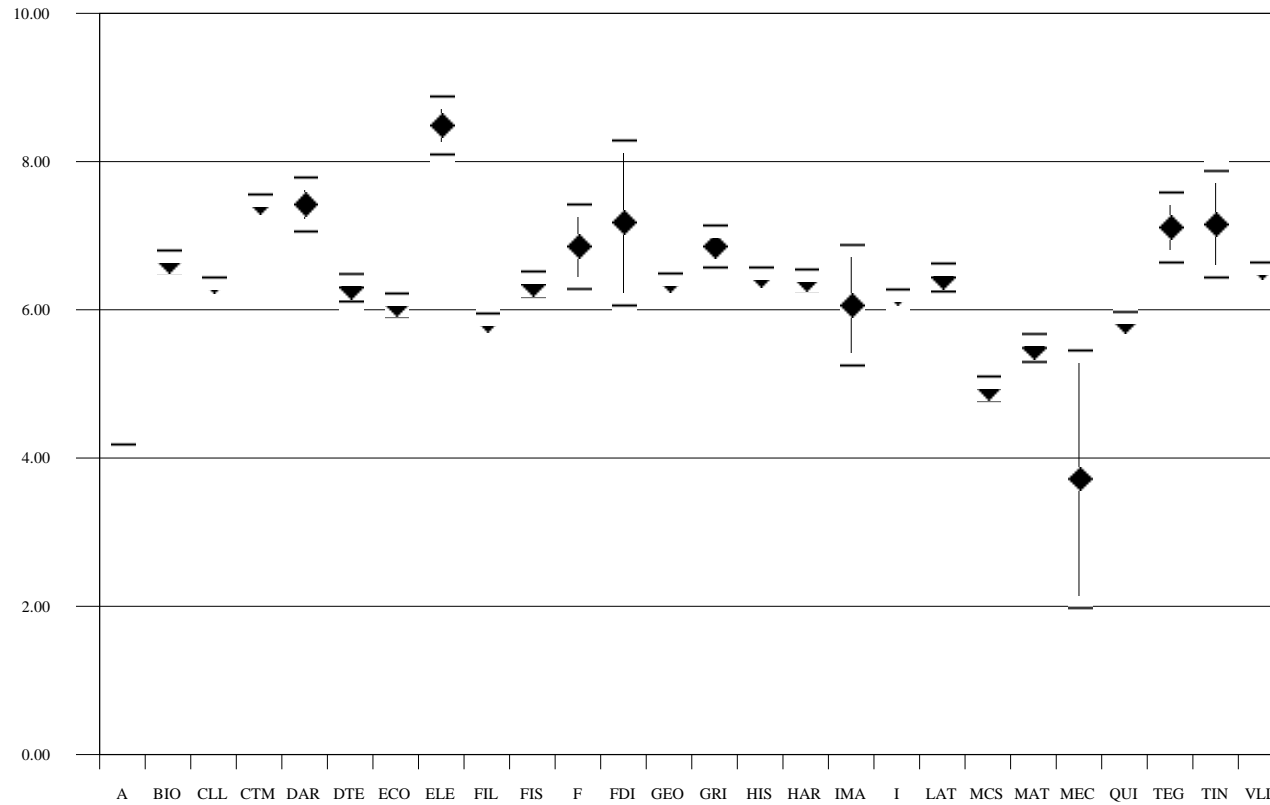
UNIVERSIDAD MIGUEL HERNÁNDEZ DE ELCHE/**RESULTADOS POR MATERIAS/ RESULTATS PER MATÈRIES**

Materias Matèries	Código Codi	Presentados Presentats	Media PAU Mitjana PAU	Desviación típica Desviació típica
Alemán/Alemaný	A	1	4,200	0,000
Biología/Biologia	BIO	662	6,667	1,933
Castellano: Lengua y Literatura II/Castellà : Llengua i Literatura II	CLL	2401	6,392	1,407
Ciencias de la Tierra y Medioambientales/Ciències de la Terra i Mediambientals	CTM	529	7,469	1,208
Dibujo Artístico/Dibuix Artístic	DAR	59	7,436	1,440
Dibujo Técnico/Dibuix Tècnic	DTE	388	6,316	1,850
Economía/Economia	ECO	680	6,082	2,007
Electrotecnia/Electrotècnia	ELE	2	8,500	0,283
Filosofía II/Filosofia II	FIL	1532	5,869	1,970
Física/Física	FIS	601	6,363	2,144
Francés/Francés	F	51	6,871	2,087
Fundamentos del Diseño/Fonaments del Disseny	FDI	12	7,192	1,964
Geografía/Geografia	GEO	965	6,409	1,483
Griego II/Grec II	GRI	205	6,869	2,063
Historia del Arte/Història de l'Art	HAR	558	6,419	1,687
Historia/Història	HIS	869	6,475	1,717
Imagen/Imatge	IMA	13	6,077	1,498
Inglés/Anglés	I	2349	6,229	1,555
Latín II/Llatí II	LAT	399	6,455	1,948
Matemáticas Aplic. Ciencias Sociales II/Matemàtiques Aplic. Ciències Socials II	MCS	791	4,957	2,315
Matemáticas II/Matemàtiques II	MAT	571	5,501	2,311
Mecánica/Mecànica	MEC	3	3,733	1,537
Química/Química	QUI	766	5,856	1,847
Técnicas de Expresión Graf-Plásticas/Tècniques d'Expressió Gràficoplàstica	TEG	30	7,123	1,319
Tecnología Industrial/Tecnologia Industrial	TIN	7	7,171	0,971
Valenciano: Lengua y Literatura II/Valencià: Llengua i Literatura II	VLL	1770	6,587	1,561

GRÁFICO DE MEDIAS/ GRÀFIC DE MITJANES



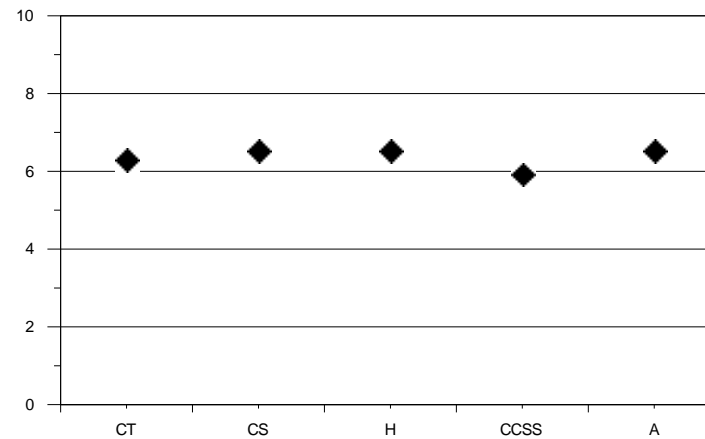
INTERVALO DE CONFIANZA PARA LA MEDIA DE CADA MATERIA (95%)
INTERVAL DE CONFIANÇA PER A LA MITJANA DE CADA MATÈRIA (95%)



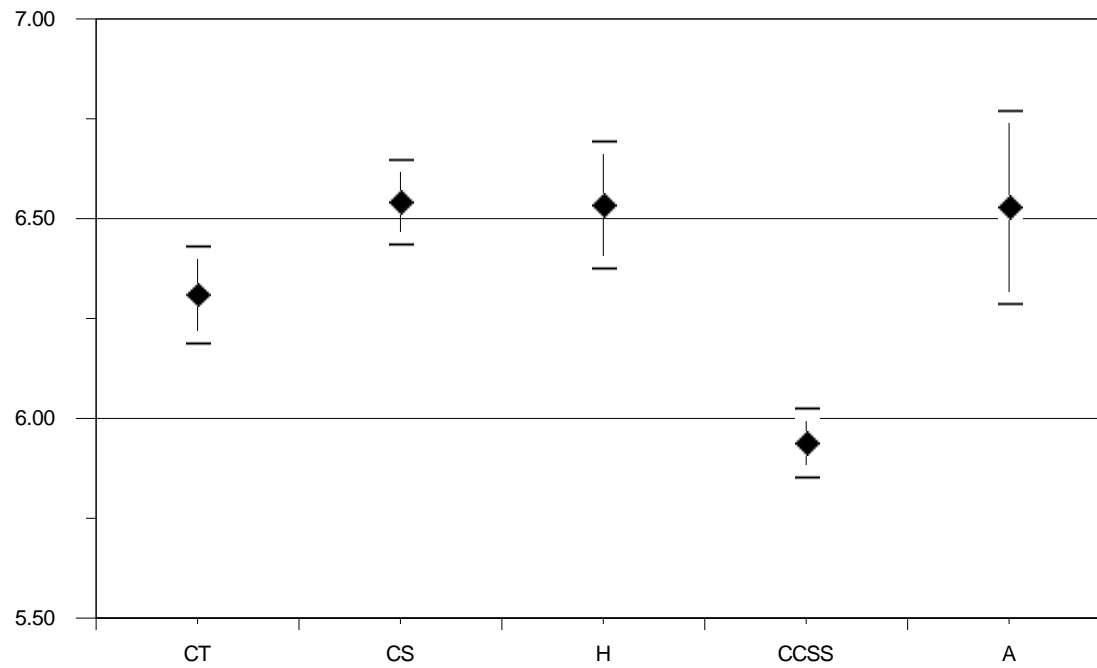
UNIVERSITAT JAUME I

VIA VIA	Código Codi	Presentados Presentats	Media Mitjana	Desviación típica Desviació típica
Artes/Arts	A	37	6,531	0,750
Ciencias Sociales/Ciències Socials	CCSS	526	5,941	1,015
Ciencias de la Salud/Ciències de la Salut	CS	481	6,544	1,187
Científico-Técnica/Científicotècnica	CT	414	6,312	1,264
Humanidades/Humanitats	H	199	6,537	1,148

GRÁFICO DE MEDIAS/ GRÀFIC DE MITJANES



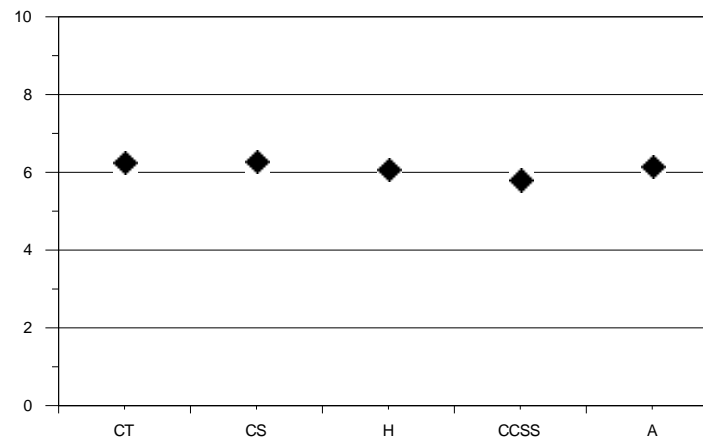
INTERVALO DE CONFIANZA PARA LA MEDIA DE CADA OPCIÓN (95%)
INTERVAL DE CONFIANÇA PER A LA MITJANA DE CADA OPCIO (95%)



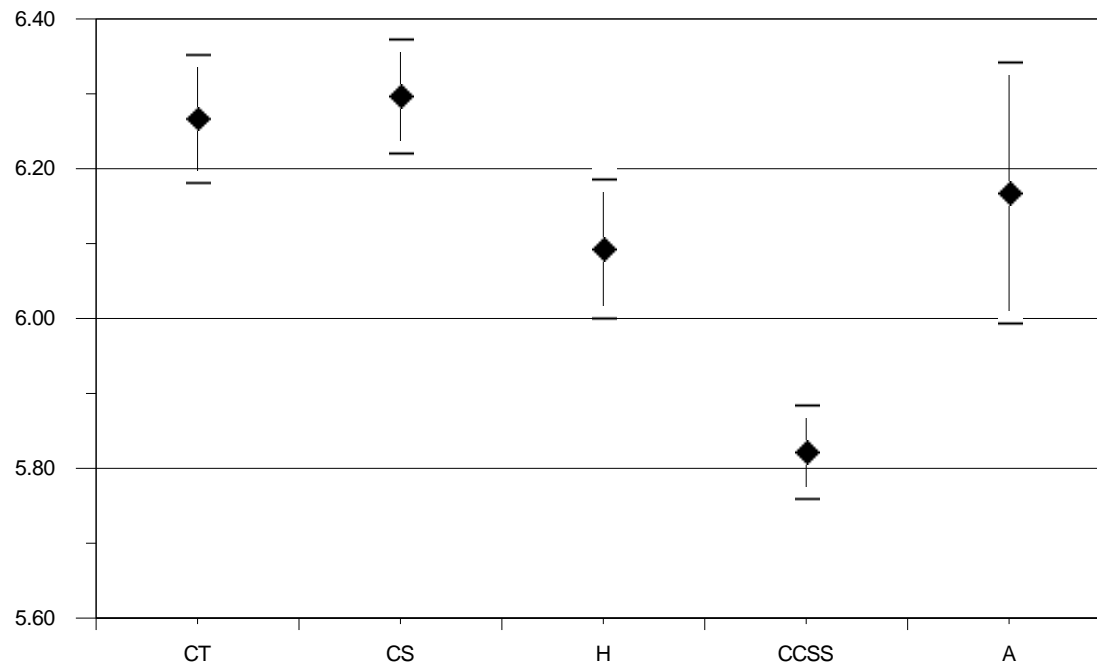
UNIVERSIDAD POLITÉCNICA DE VALENCIA / UNIVERSITAT POLITÈCNICA DE VALENC

VIA VIA	Código Codi	Presentados Presentats	Media Mitjana	Desviación típica Desviació típica
Artes/Arts	A	92	6,169	0,854
Ciencias Sociales/Ciències Socials	CCSS	1191	5,823	1,097
Ciencias de la Salud/Ciències de la Salut	CS	885	6,298	1,161
Científico-Técnica/Científicotècnica	CT	922	6,268	1,323
Humanidades/Humanitats	H	573	6,094	1,132

GRÁFICO DE MEDIAS/ GRÀFIC DE MITJANES



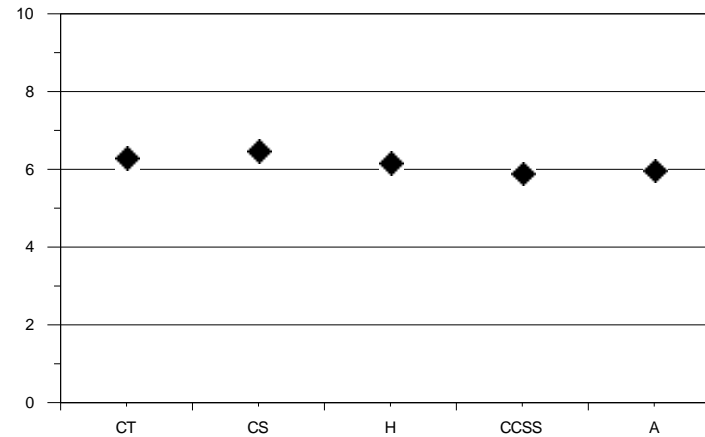
INTERVALO DE CONFIANZA PARA LA MEDIA DE CADA OPCIÓN (95%)
INTERVAL DE CONFIANÇA PER A LA MITJANA DE CADA OPCIO (95%)



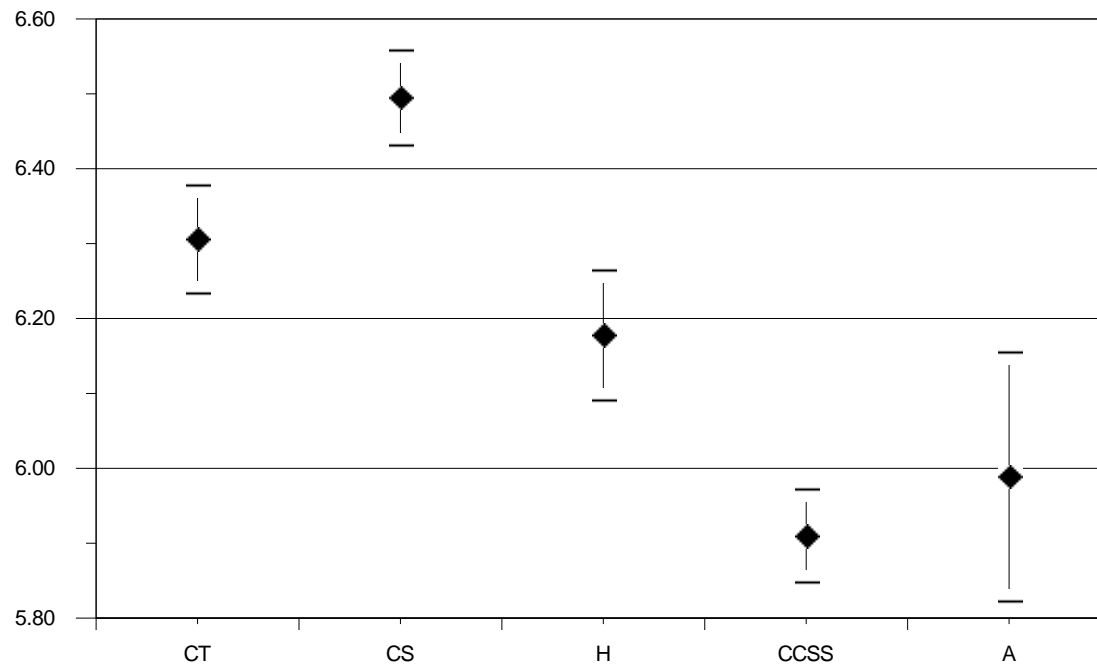
UNIVERSITAT DE VALÈNCIA

VIA VIA	Código Codi	Presentados Presentats	Media Mitjana	Desviación típica Desviació típica
Artes/Arts	A	104	5,99	0,867
Ciencias Sociales/Ciències Socials	CCSS	1278	5,911	1,133
Ciencias de la Salud/Ciències de la Salut	CS	1247	6,496	1,140
Científico-Técnica/Científicotècnica	CT	1177	6,307	1,264
Humanidades/Humanitats	H	601	6,179	1,084

GRÁFICO DE MEDIAS/ GRÀFIC DE MITJANES



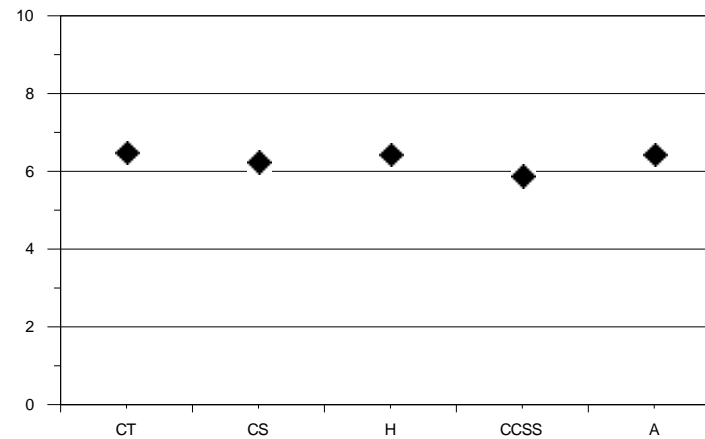
INTERVALO DE CONFIANZA PARA LA MEDIA DE CADA OPCIÓN (95%)
INTERVAL DE CONFIANÇA PER A LA MITJANA DE CADA OPCIO (95%)



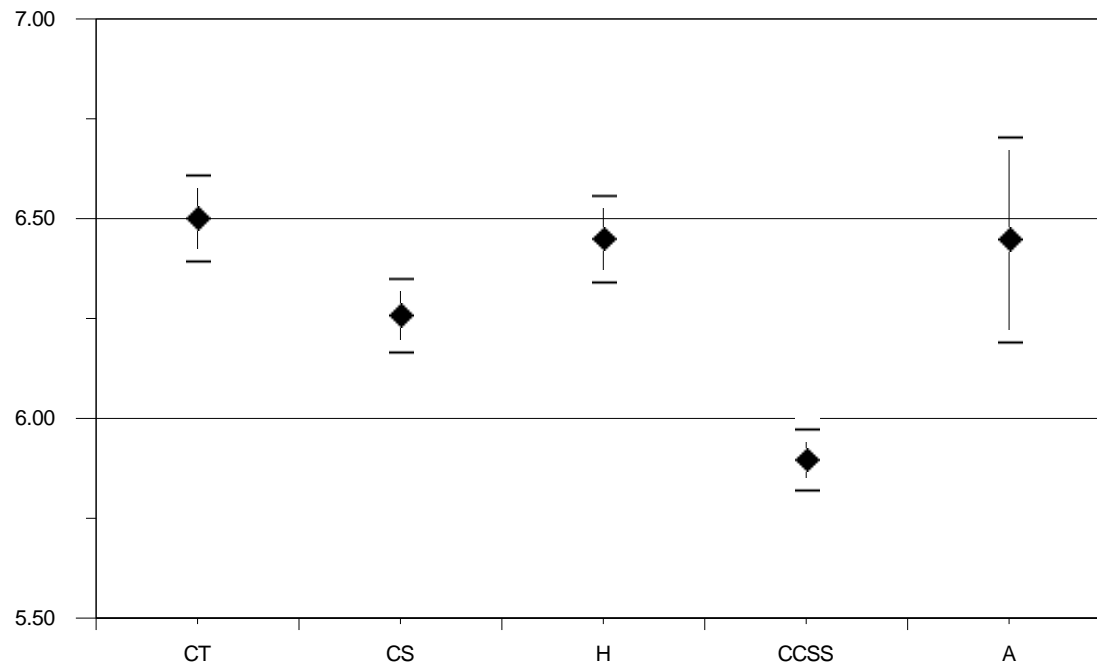
UNIVERSIDAD DE ALICANTE/ UNIVERSITAT D'ALACANT

VIA VIA	Código Codi	Presentados Presentats	Media Mitjana	Desviación típica Desviació típica
Artes/Arts	A	71	6,45	1,101
Ciencias Sociales/Ciències Socials	CCSS	881	5,899	1,146
Ciencias de la Salud/Ciències de la Salut	CS	726	6,26	1,265
Científico-Técnica/Científicotècnica	CT	600	6,503	1,341
Humanidades/Humanitats	H	477	6,452	1,202

GRÁFICO DE MEDIAS/ GRÀFIC DE MITJANES



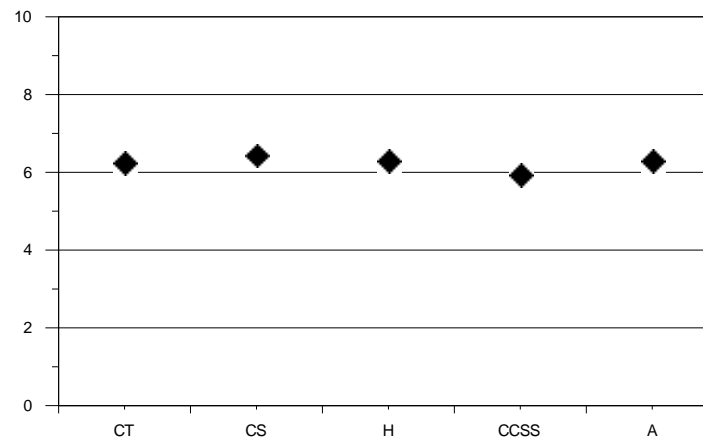
INTERVALO DE CONFIANZA PARA LA MEDIA DE CADA OPCIÓN (95%)
INTERVAL DE CONFIANÇA PER A LA MITJANA DE CADA OPCIO (95%)



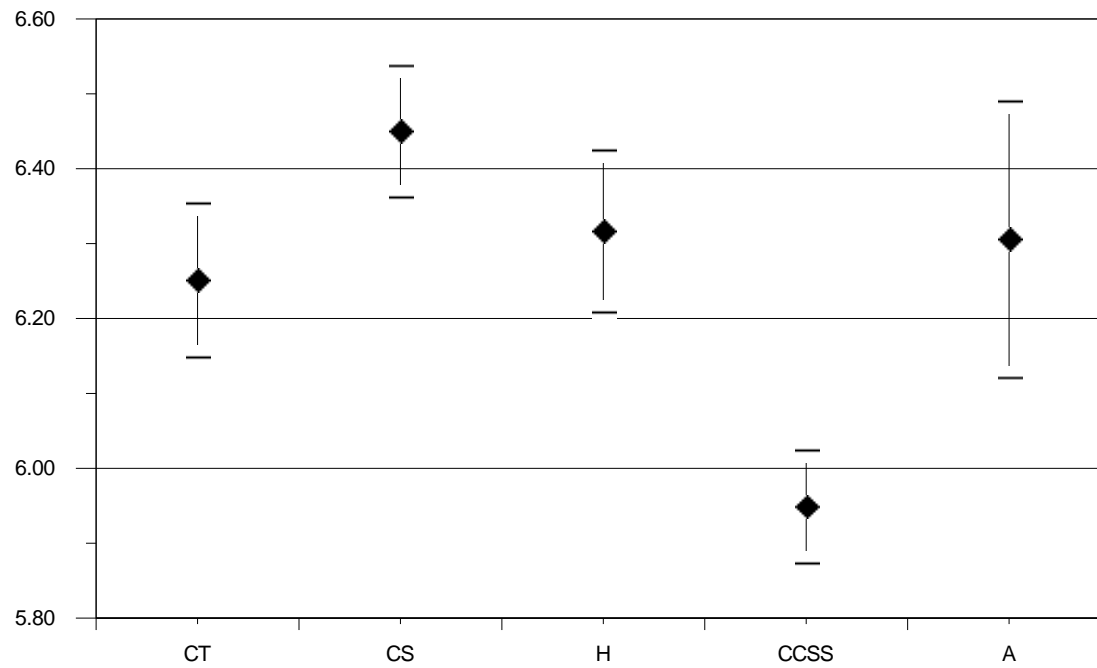
UNIVERSIDAD MIGUEL HERNÁNDEZ DE ELCHE/ UNIVERSITAT MIGUEL HERNÁNDEZ I

VIA VIA	Código Codi	Presentados Presentats	Media Mitjana	Desviación típica Desviació típica
Artes/Arts	A	59	6,307	0,724
Ciencias Sociales/Ciències Socials	CCSS	784	5,95	1,075
Ciencias de la Salud/Ciències de la Salut	CS	625	6,451	1,121
Científico-Técnica/Científicotècnica	CT	538	6,252	1,216
Humanidades/Humanitats	H	396	6,318	1,100

GRÁFICO DE MEDIAS/ GRÀFIC DE MITJANES



INTERVALO DE CONFIANZA PARA LA MEDIA DE CADA OPCIÓN (95%)
INTERVAL DE CONFIANÇA PER A LA MITJANA DE CADA OPCIO (95%)

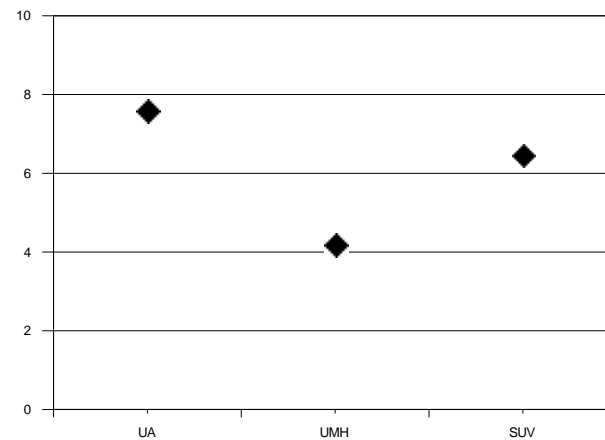


MATERIA: Alemán

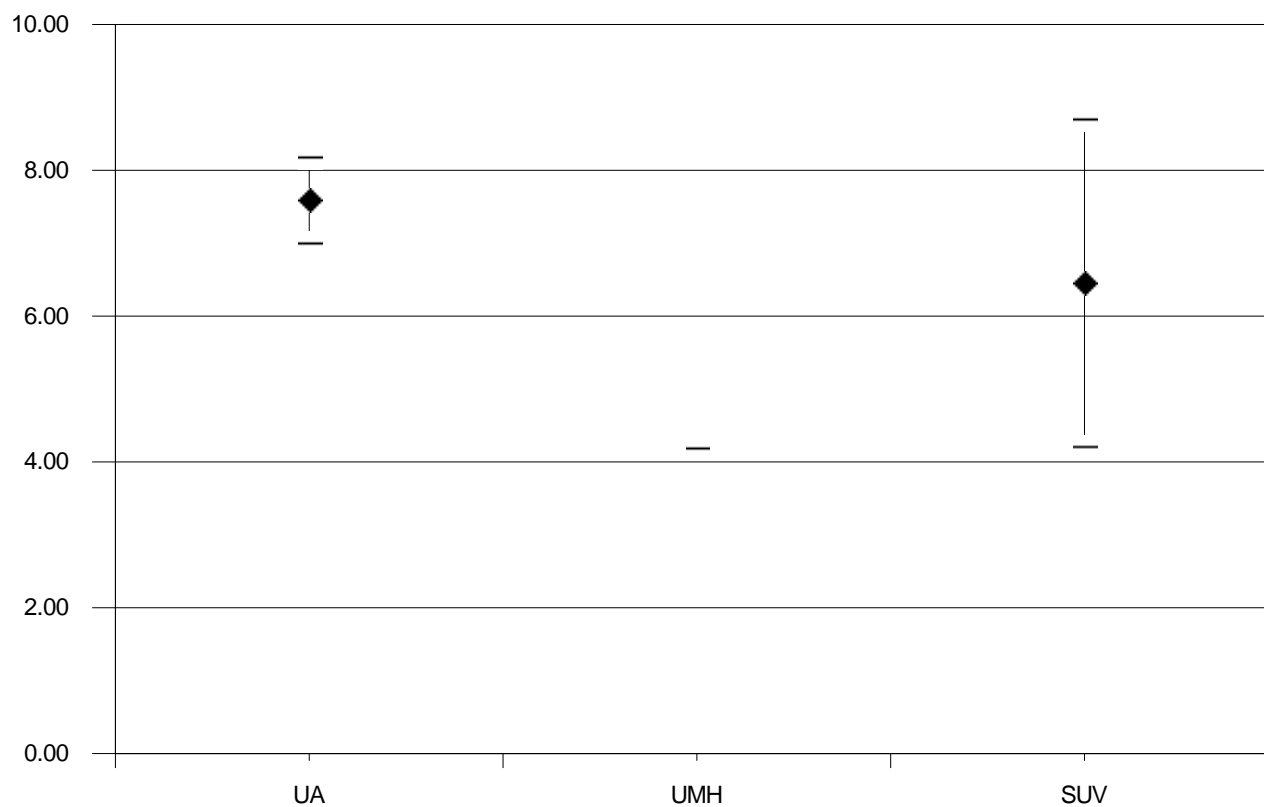
MATÈRIA: Alemany

Universidad <i>Universitat</i>	Código <i>Codi</i>	Presentados <i>Presentats</i>	Media PAU <i>Mitjana PAU</i>	Desviación típica <i>Desviació típica</i>
UNIVERSIDAD DE ALICANTE/ UNIVERSITAT D'ALACANT	001	2	7,600	0,424
UNIVERSIDAD MIGUEL HERNÁNDEZ DE ELCHE/ UNIVERSITAT MIGUEL HERNÁNDEZ D'EL	055	1	4,200	0,000
SISTEMA UNIVERSITARIO VALENCIANO/SISTEMA UNIVERSITARI VALENCIÀ	099	3	6,467	1,986

GRÁFICO DE MEDIAS/ GRÀFIC DE MITJANES



INTERVALO DE CONFIANZA PARA LA MEDIA DE CADA MATERIA (95%)
INTERVAL DE CONFIANÇA PER A LA MITJANA DE CADA MATÈRIA (95%)

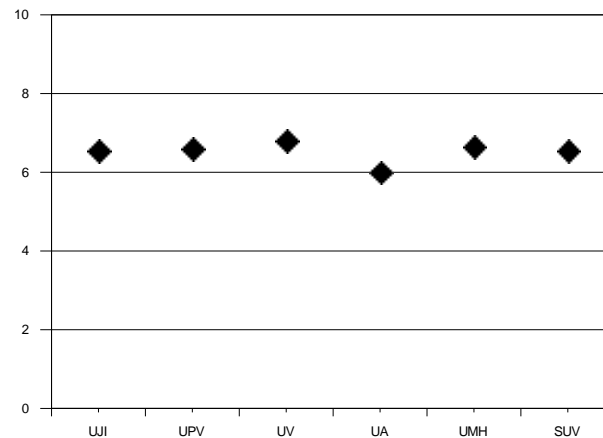


MATERIA: Biología

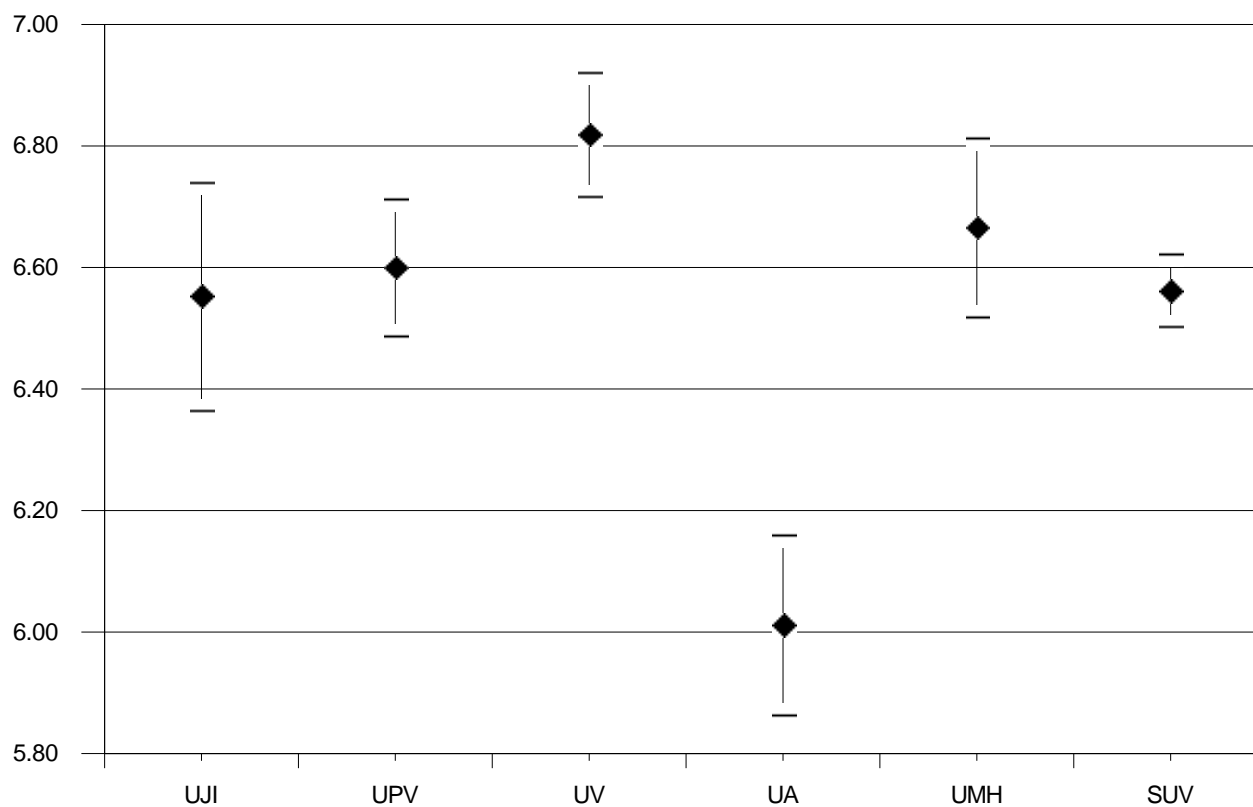
MATÈRIA: Biologia

Universidad <i>Universitat</i>	Código <i>Codi</i>	Presentados <i>Presentats</i>	Media PAU <i>Mitjana PAU</i>	Desviación típica <i>Desviació típica</i>
UNIVERSITAT JAUME I	040	502	6,554	2,142
UNIVERSIDAD POLITÉCNICA DE VALENCIA / UNIVERSITAT POLITÈCNICA DE VALENCIA	027	938	6,601	1,763
UNIVERSITAT DE VALÈNCIA. ESTUDI GENERAL	018	1255	6,820	1,839
UNIVERSIDAD DE ALICANTE/ UNIVERSITAT D'ALACANT	001	765	6,013	2,090
UNIVERSIDAD MIGUEL HERNÁNDEZ DE ELCHE/ UNIVERSITAT MIGUEL HERNÁNDEZ D'EL	055	662	6,667	1,933
SISTEMA UNIVERSITARIO VALENCIANO/SISTEMA UNIVERSITARI VALENCIÀ	099	4122	6,563	1,944

GRÁFICO DE MEDIAS/ GRÀFIC DE MITJANES



INTERVALO DE CONFIANZA PARA LA MEDIA DE CADA MATERIA (95%)
INTERVAL DE CONFIANÇA PER A LA MITJANA DE CADA MATÈRIA (95%)

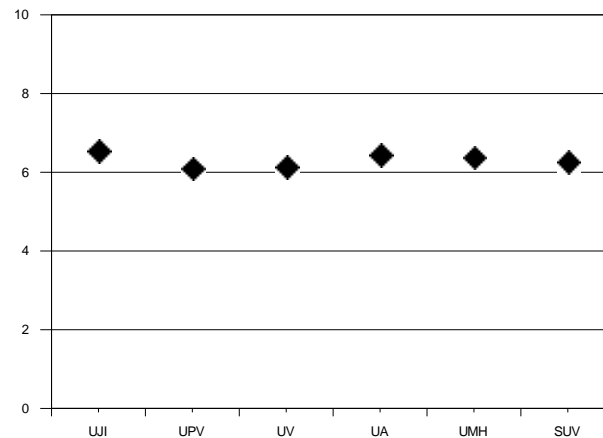


MATERIA: Castellano: Lengua y Literatura II

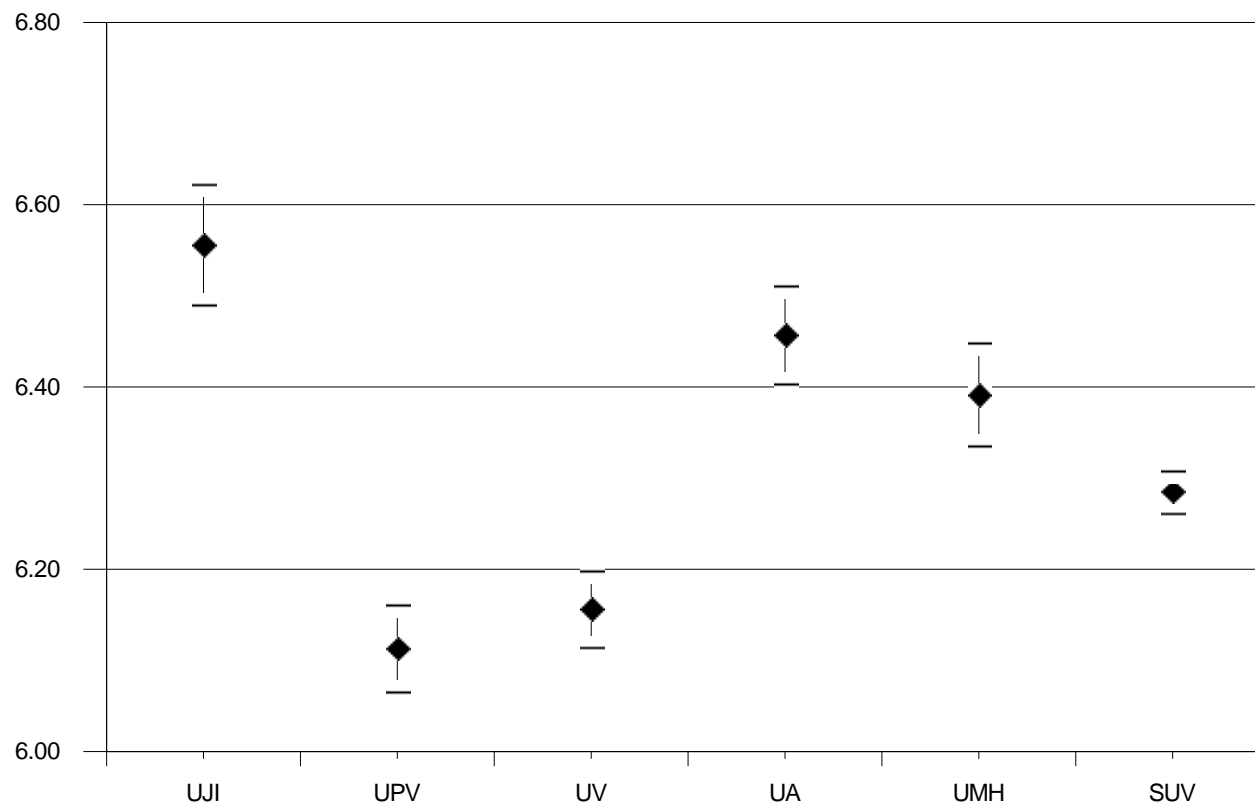
MATÈRIA: Castellà : Llengua i Literatura II

Universidad <i>Universitat</i>	Código <i>Codi</i>	Presentados <i>Presentats</i>	Media PAU <i>Mitjana PAU</i>	Desviación típica <i>Desviació típica</i>
UNIVERSITAT JAUME I	040	1657	6,557	1,364
UNIVERSIDAD POLITÉCNICA DE VALENCIA / UNIVERSITAT POLITÈCNICA DE VALENCIA	027	3663	6,114	1,489
UNIVERSITAT DE VALÈNCIA. ESTUDI GENERAL	018	4307	6,157	1,415
UNIVERSIDAD DE ALICANTE/ UNIVERSITAT D'ALACANT	001	2755	6,458	1,447
UNIVERSIDAD MIGUEL HERNÁNDEZ DE ELCHE/ UNIVERSITAT MIGUEL HERNÁNDEZ D'EL	055	2401	6,392	1,407
SISTEMA UNIVERSITARIO VALENCIANO/SISTEMA UNIVERSITARI VALENCIÀ	099	14783	6,286	1,442

GRÁFICO DE MEDIAS/ GRÀFIC DE MITJANES



INTERVALO DE CONFIANZA PARA LA MEDIA DE CADA MATERIA (95%)
INTERVAL DE CONFIANÇA PER A LA MITJANA DE CADA MATÈRIA (95%)

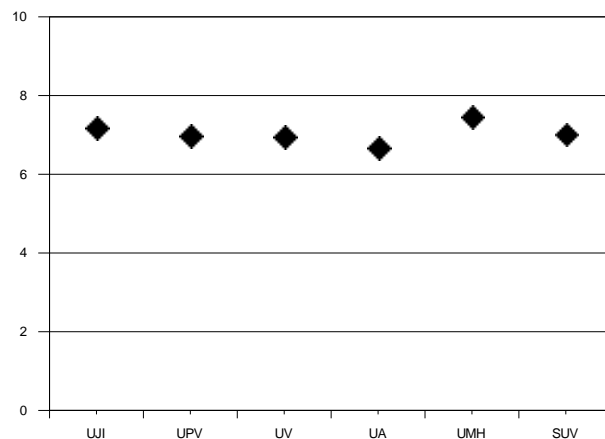


MATERIA: Ciencias de la Tierra y Medioambientales

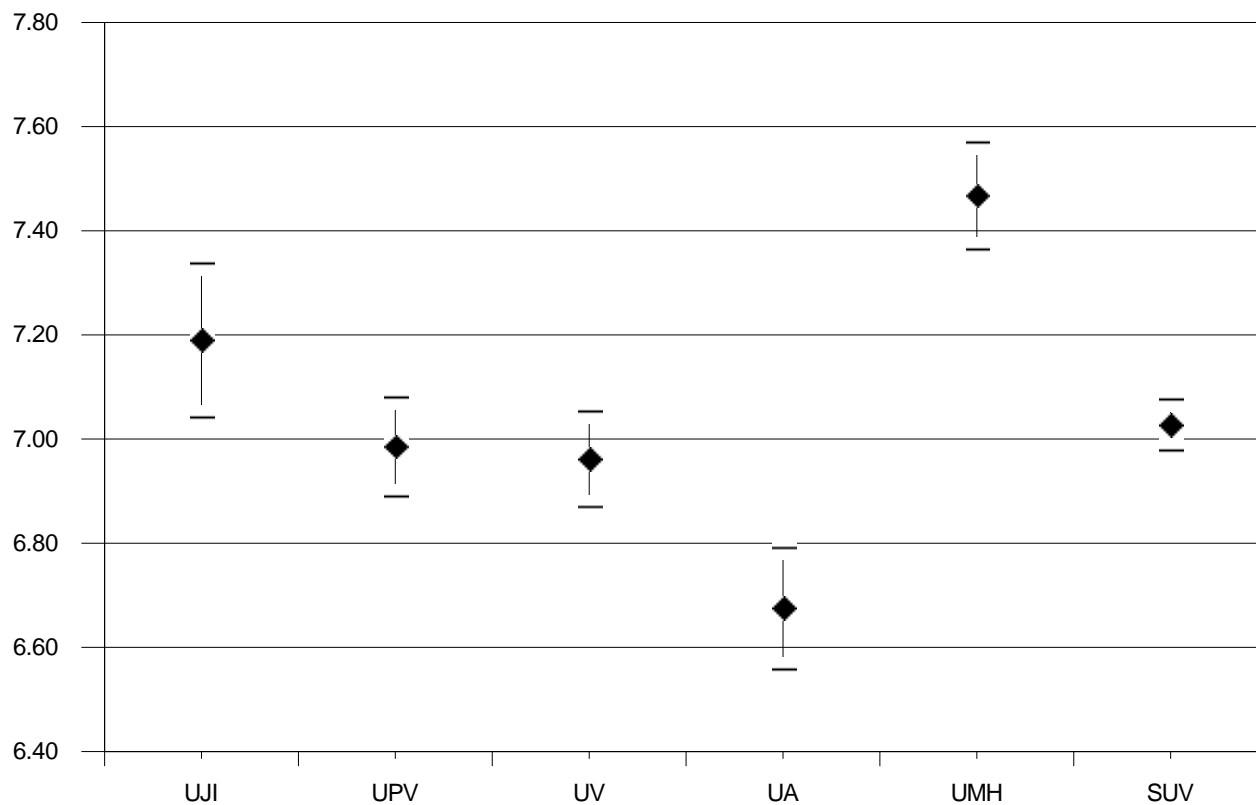
MATÈRIA: Ciències de la Terra i Mediambientals

Universidad <i>Universitat</i>	Código <i>Codi</i>	Presentados <i>Presentats</i>	Media PAU <i>Mitjana PAU</i>	Desviación típica <i>Desviació típica</i>
UNIVERSITAT JAUME I	040	380	7,192	1,467
UNIVERSIDAD POLITÉCNICA DE VALENCIA / UNIVERSITAT POLITÈCNICA DE VALENCIA	027	699	6,987	1,279
UNIVERSITAT DE VALÈNCIA. ESTUDI GENERAL	018	939	6,963	1,429
UNIVERSIDAD DE ALICANTE/ UNIVERSITAT D'ALACANT	001	574	6,677	1,426
UNIVERSIDAD MIGUEL HERNÁNDEZ DE ELCHE/ UNIVERSITAT MIGUEL HERNÁNDEZ D'EL	055	529	7,469	1,208
SISTEMA UNIVERSITARIO VALENCIANO/SISTEMA UNIVERSITARI VALENCIÀ	099	3121	7,029	1,387

GRÁFICO DE MEDIAS/ GRÀFIC DE MITJANES



INTERVALO DE CONFIANZA PARA LA MEDIA DE CADA MATERIA (95%)
INTERVAL DE CONFIANÇA PER A LA MITJANA DE CADA MATÈRIA (95%)

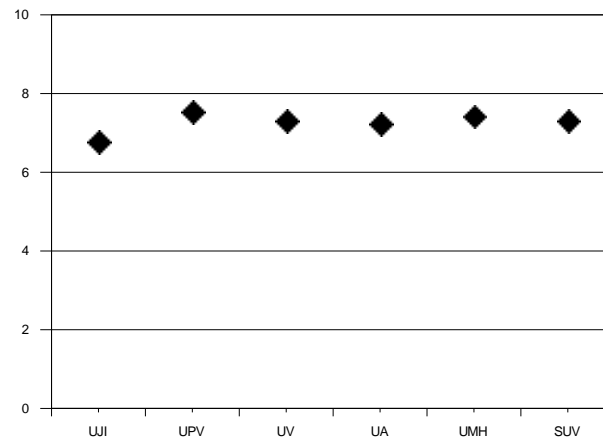


MATERIA: Dibujo Artístico

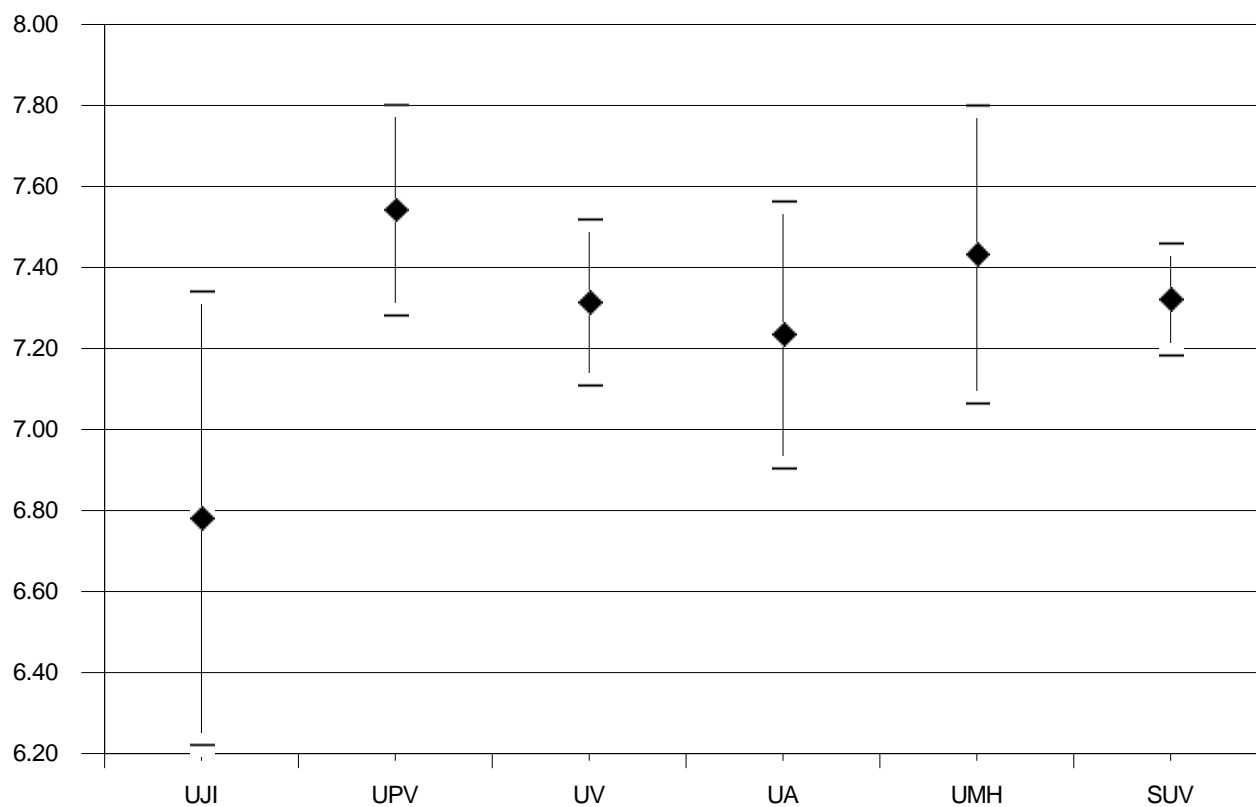
MATÈRIA: Dibuix Artístic

Universidad <i>Universitat</i>	Código <i>Codi</i>	Presentados <i>Presentats</i>	Media PAU <i>Mitjana PAU</i>	Desviación típica <i>Desviació típica</i>
UNIVERSITAT JAUME I	040	37	6,784	1,738
UNIVERSIDAD POLITÉCNICA DE VALENCIA / UNIVERSITAT POLITÈCNICA DE VALENCIA	027	92	7,545	1,270
UNIVERSITAT DE VALÈNCIA. ESTUDI GENERAL	018	104	7,316	1,066
UNIVERSIDAD DE ALICANTE/ UNIVERSITAT D'ALACANT	001	71	7,237	1,416
UNIVERSIDAD MIGUEL HERNÁNDEZ DE ELCHE/ UNIVERSITAT MIGUEL HERNÁNDEZ D'EL	055	59	7,436	1,440
SISTEMA UNIVERSITARIO VALENCIANO/SISTEMA UNIVERSITARI VALENCIÀ	099	363	7,324	1,340

GRÁFICO DE MEDIAS/ GRÀFIC DE MITJANES



INTERVALO DE CONFIANZA PARA LA MEDIA DE CADA MATERIA (95%)
INTERVAL DE CONFIANÇA PER A LA MITJANA DE CADA MATÈRIA (95%)

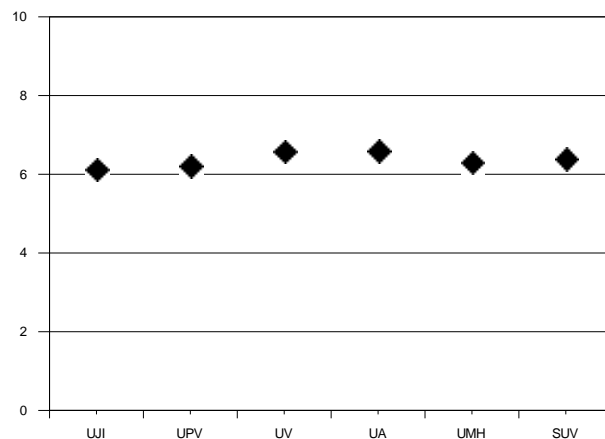


MATERIA: Dibujo Técnico

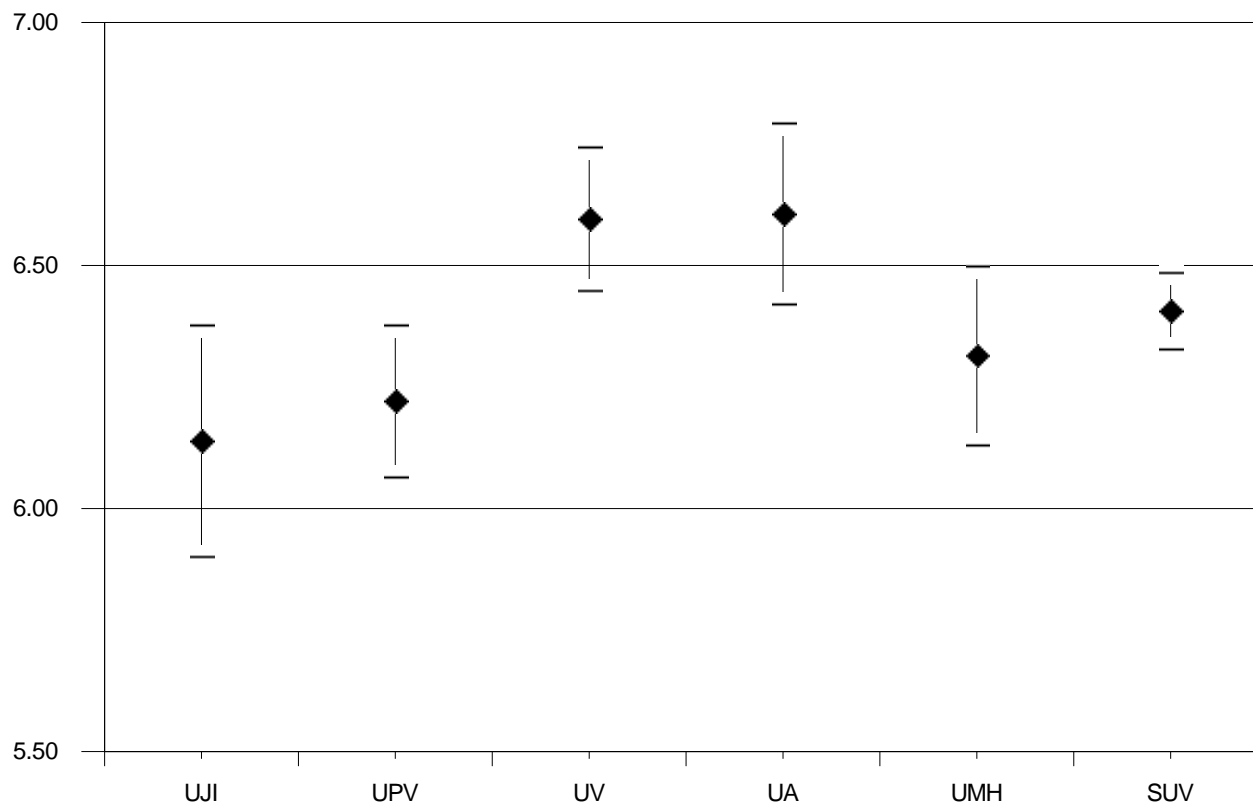
MATÈRIA: Dibuix Tècnic

Universidad <i>Universitat</i>	Código <i>Codi</i>	Presentados <i>Presentats</i>	Media PAU <i>Mitjana PAU</i>	Desviación típica <i>Desviació típica</i>
UNIVERSITAT JAUME I	040	294	6,141	2,082
UNIVERSIDAD POLITÉCNICA DE VALENCIA / UNIVERSITAT POLITÈCNICA DE VALENCIA	027	623	6,223	1,991
UNIVERSITAT DE VALÈNCIA. ESTUDI GENERAL	018	787	6,598	2,113
UNIVERSIDAD DE ALICANTE/ UNIVERSITAT D'ALACANT	001	402	6,608	1,911
UNIVERSIDAD MIGUEL HERNÁNDEZ DE ELCHE/ UNIVERSITAT MIGUEL HERNÁNDEZ D'EL	055	388	6,316	1,850
SISTEMA UNIVERSITARIO VALENCIANO/SISTEMA UNIVERSITARI VALENCIÀ	099	2494	6,408	2,015

GRÁFICO DE MEDIAS/ GRÀFIC DE MITJANES



INTERVALO DE CONFIANZA PARA LA MEDIA DE CADA MATERIA (95%)
INTERVAL DE CONFIANÇA PER A LA MITJANA DE CADA MATÈRIA (95%)

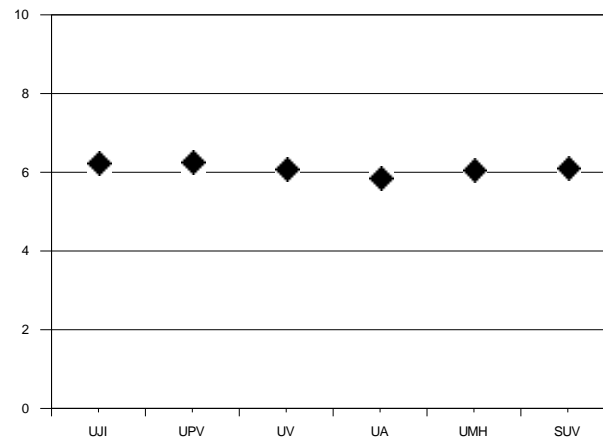


MATERIA: Economía

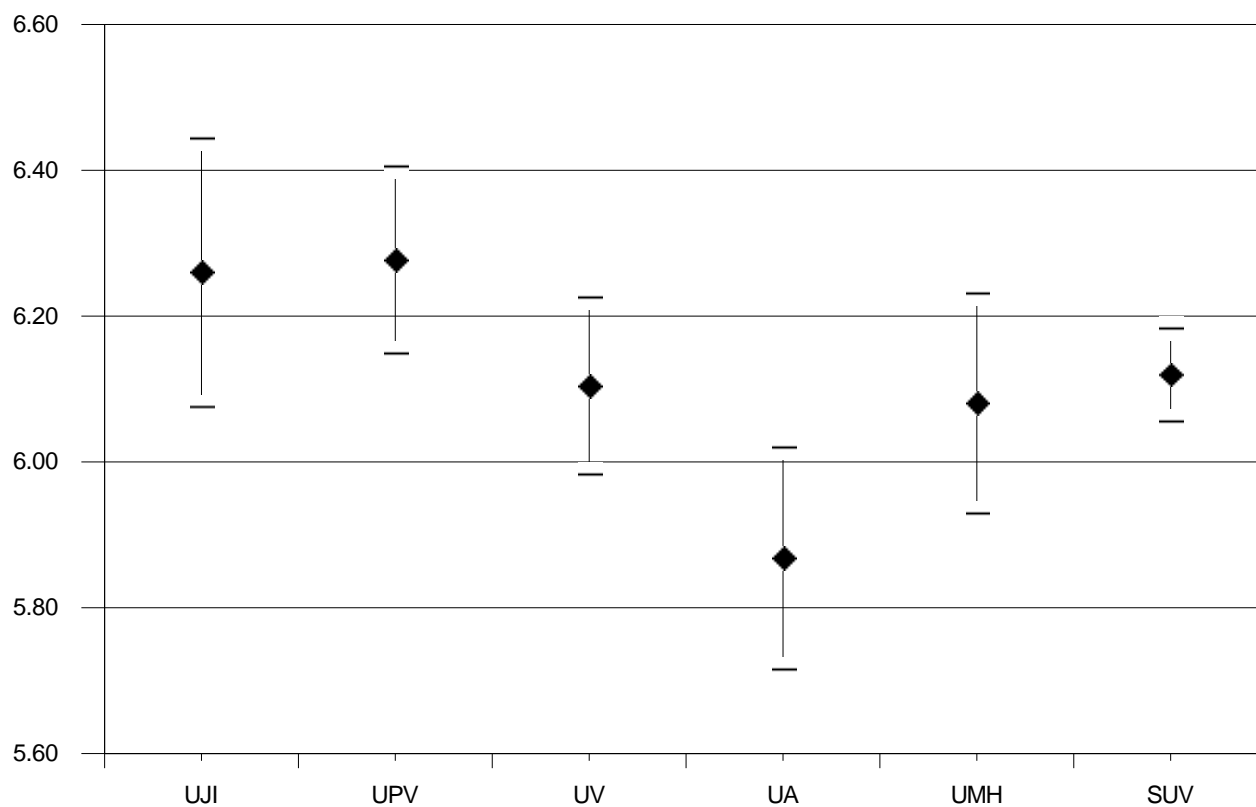
MATÈRIA: Economia

Universidad <i>Universitat</i>	Código <i>Codi</i>	Presentados <i>Presentats</i>	Media PAU <i>Mitjana PAU</i>	Desviación típica <i>Desviació típica</i>
UNIVERSITAT JAUME I	040	455	6,261	1,999
UNIVERSIDAD POLITÉCNICA DE VALENCIA / UNIVERSITAT POLITÈCNICA DE VALENCIA	027	1020	6,278	2,089
UNIVERSITAT DE VALÈNCIA. ESTUDI GENERAL	018	1103	6,105	2,061
UNIVERSIDAD DE ALICANTE/ UNIVERSITAT D'ALACANT	001	719	5,869	2,079
UNIVERSIDAD MIGUEL HERNÁNDEZ DE ELCHE/ UNIVERSITAT MIGUEL HERNÁNDEZ D'EL	055	680	6,082	2,007
SISTEMA UNIVERSITARIO VALENCIANO/SISTEMA UNIVERSITARI VALENCIÀ	099	3977	6,121	2,059

GRÁFICO DE MEDIAS/ GRÀFIC DE MITJANES



INTERVALO DE CONFIANZA PARA LA MEDIA DE CADA MATERIA (95%)
INTERVAL DE CONFIANÇA PER A LA MITJANA DE CADA MATÈRIA (95%)

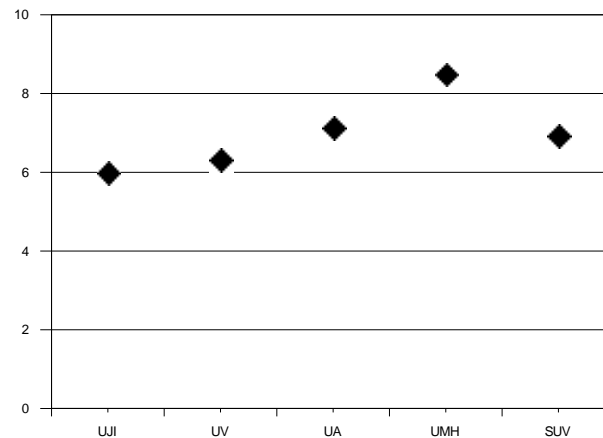


MATERIA: Electrotecnia

MATÈRIA: Electrotècnia

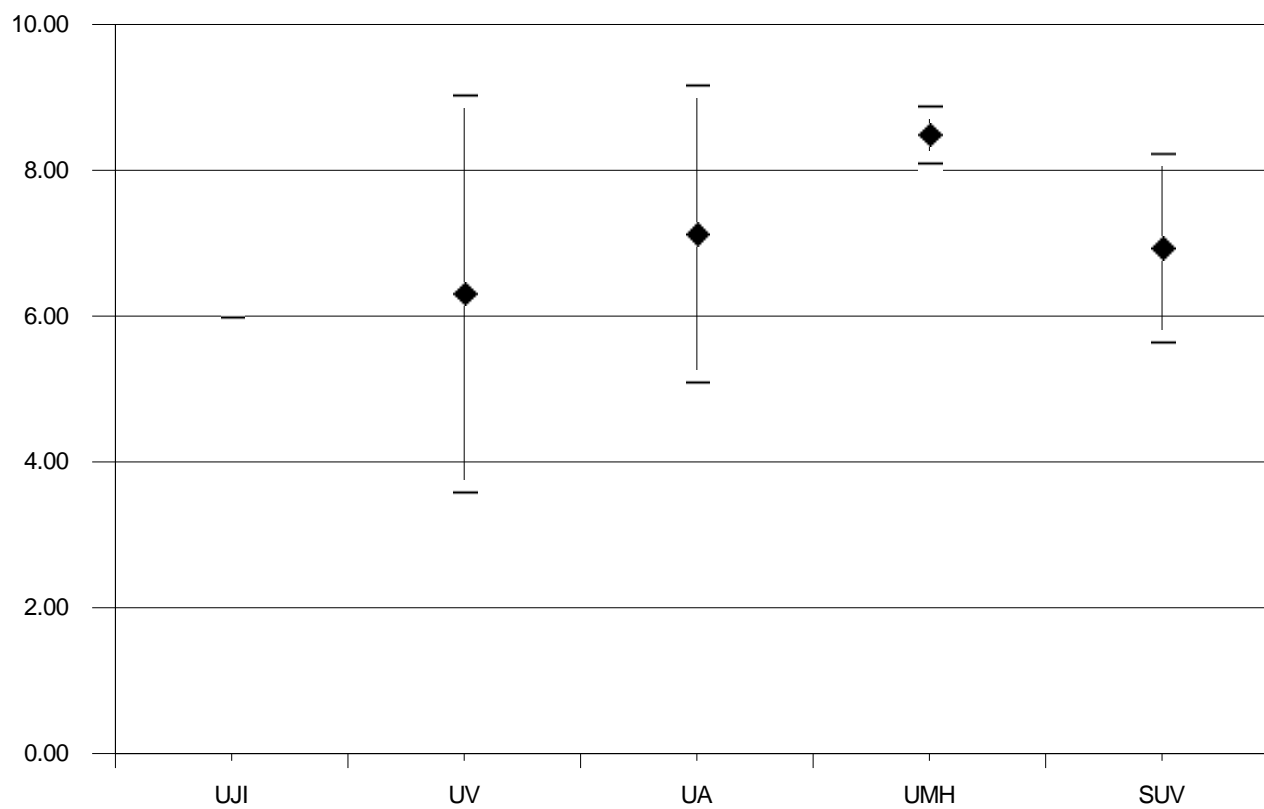
Universidad <i>Universitat</i>	Código <i>Codi</i>	Presentados <i>Presentats</i>	Media PAU <i>Mitjana PAU</i>	Desviación típica <i>Desviació típica</i>
UNIVERSITAT JAUME I	040	1	6,000	0,000
UNIVERSITAT DE VALÈNCIA. ESTUDI GENERAL	018	5	6,320	3,102
UNIVERSIDAD DE ALICANTE/ UNIVERSITAT D'ALACANT	001	5	7,140	2,322
UNIVERSIDAD MIGUEL HERNÁNDEZ DE ELCHE/ UNIVERSITAT MIGUEL HERNÁNDEZ D'EL	055	2	8,500	0,283
SISTEMA UNIVERSITARIO VALENCIANO/SISTEMA UNIVERSITARI VALENCIÀ	099	13	6,946	2,381

GRÁFICO DE MEDIAS/ GRÀFIC DE MITJANES



INTERVALO DE CONFIANZA PARA LA MEDIA DE CADA MATERIA (95%)

INTERVAL DE CONFIANÇA PER A LA MITJANA DE CADA MATÈRIA (95%)

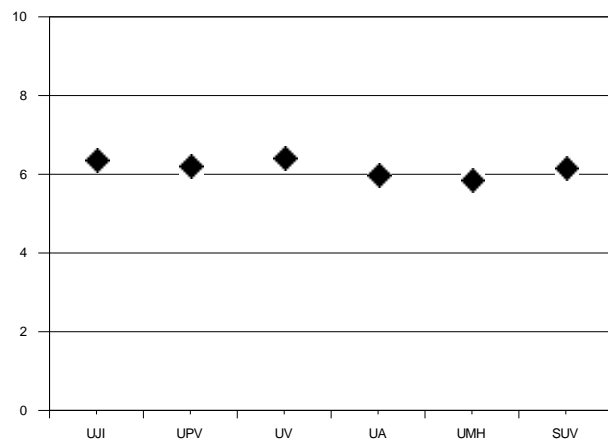


MATERIA: Filosofía II

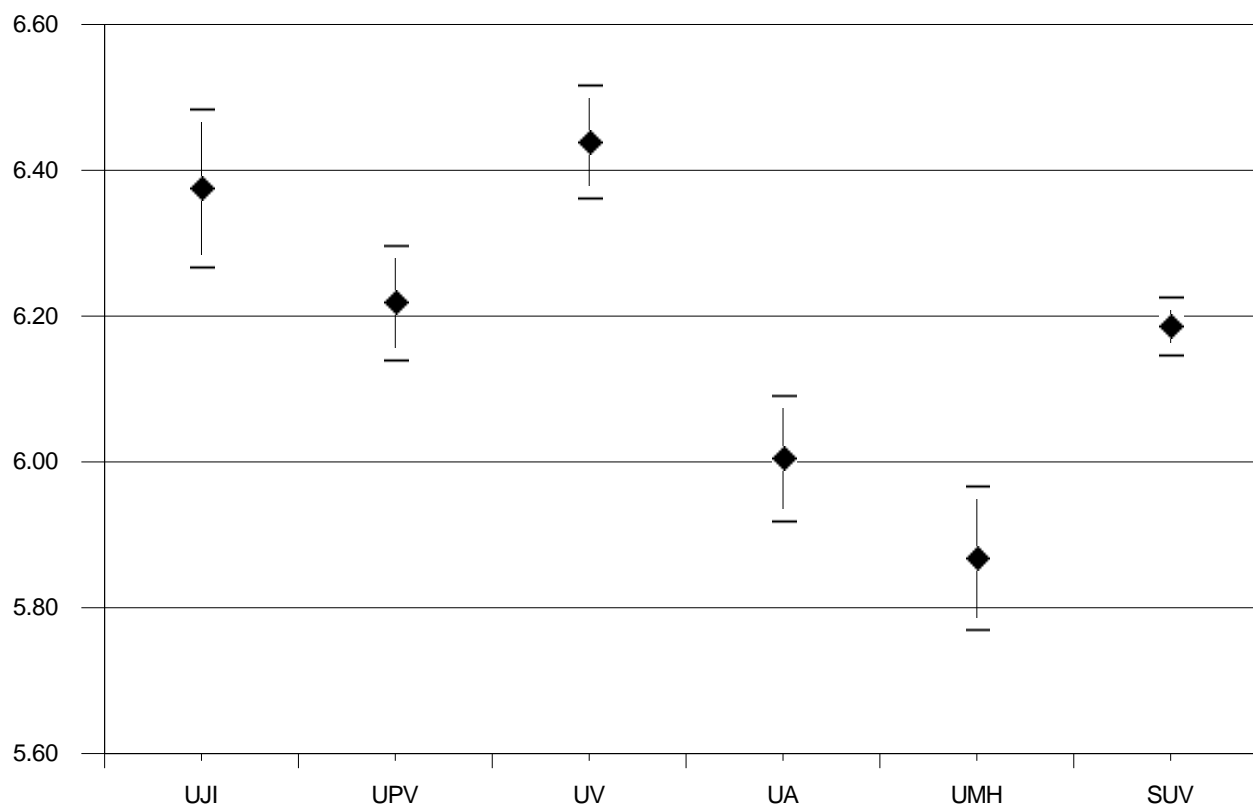
MATÈRIA: Filosofia II

Universidad <i>Universitat</i>	Código <i>Codi</i>	Presentados <i>Presentats</i>	Media PAU <i>Mitjana PAU</i>	Desviación típica <i>Desviació típica</i>
UNIVERSITAT JAUME I	040	978	6,377	1,726
UNIVERSIDAD POLITÉCNICA DE VALENCIA / UNIVERSITAT POLITÈCNICA DE VALENCIA	027	2069	6,220	1,824
UNIVERSITAT DE VALÈNCIA. ESTUDI GENERAL	018	2052	6,440	1,786
UNIVERSIDAD DE ALICANTE/ UNIVERSITAT D'ALACANT	001	1567	6,006	1,735
UNIVERSIDAD MIGUEL HERNÁNDEZ DE ELCHE/ UNIVERSITAT MIGUEL HERNÁNDEZ D'EL	055	1532	5,869	1,970
SISTEMA UNIVERSITARIO VALENCIANO/SISTEMA UNIVERSITARI VALENCIÀ	099	8198	6,187	1,827

GRÁFICO DE MEDIAS/ GRÀFIC DE MITJANES



INTERVALO DE CONFIANZA PARA LA MEDIA DE CADA MATERIA (95%)
INTERVAL DE CONFIANÇA PER A LA MITJANA DE CADA MATÈRIA (95%)

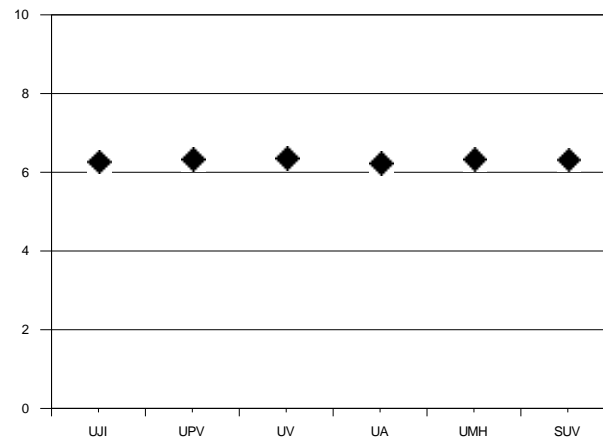


MATERIA: Física

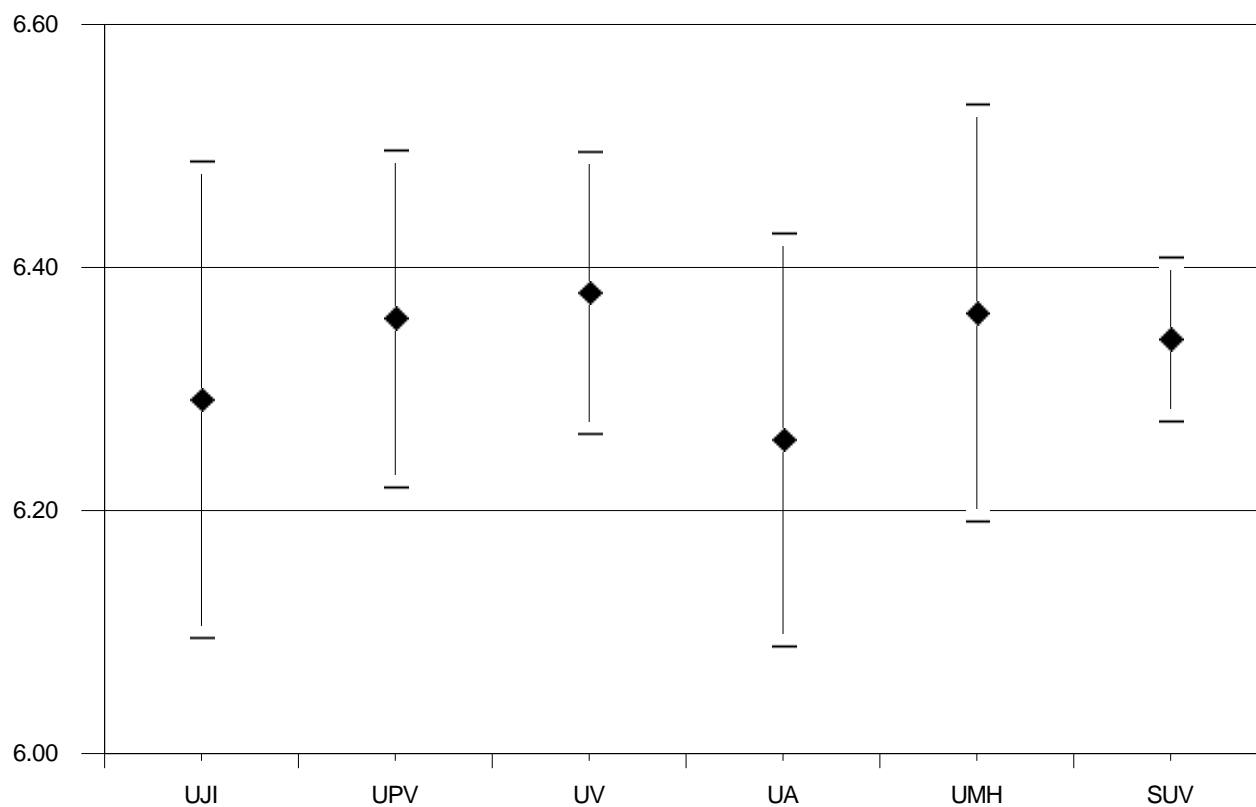
MATÈRIA: Física

Universidad <i>Universitat</i>	Código <i>Codi</i>	Presentados <i>Presentats</i>	Media PAU <i>Mitjana PAU</i>	Desviación típica <i>Desviació típica</i>
UNIVERSITAT JAUME I	040	474	6,292	2,174
UNIVERSIDAD POLITÉCNICA DE VALENCIA / UNIVERSITAT POLITÈCNICA DE VALENCIA	027	1012	6,359	2,249
UNIVERSITAT DE VALÈNCIA. ESTUDI GENERAL	018	1290	6,380	2,125
UNIVERSIDAD DE ALICANTE/ UNIVERSITAT D'ALACANT	001	688	6,259	2,271
UNIVERSIDAD MIGUEL HERNÁNDEZ DE ELCHE/ UNIVERSITAT MIGUEL HERNÁNDEZ D'EL	055	601	6,363	2,144
SISTEMA UNIVERSITARIO VALENCIANO/SISTEMA UNIVERSITARI VALENCIÀ	099	4065	6,342	2,189

GRÁFICO DE MEDIAS/ GRÀFIC DE MITJANES



INTERVALO DE CONFIANZA PARA LA MEDIA DE CADA MATERIA (95%)
INTERVAL DE CONFIANÇA PER A LA MITJANA DE CADA MATÈRIA (95%)

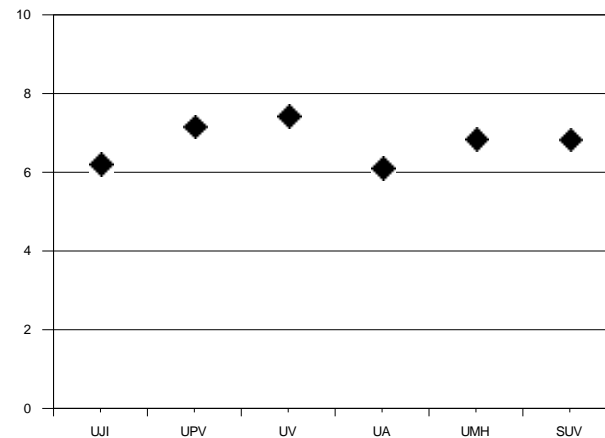


MATERIA: Francés

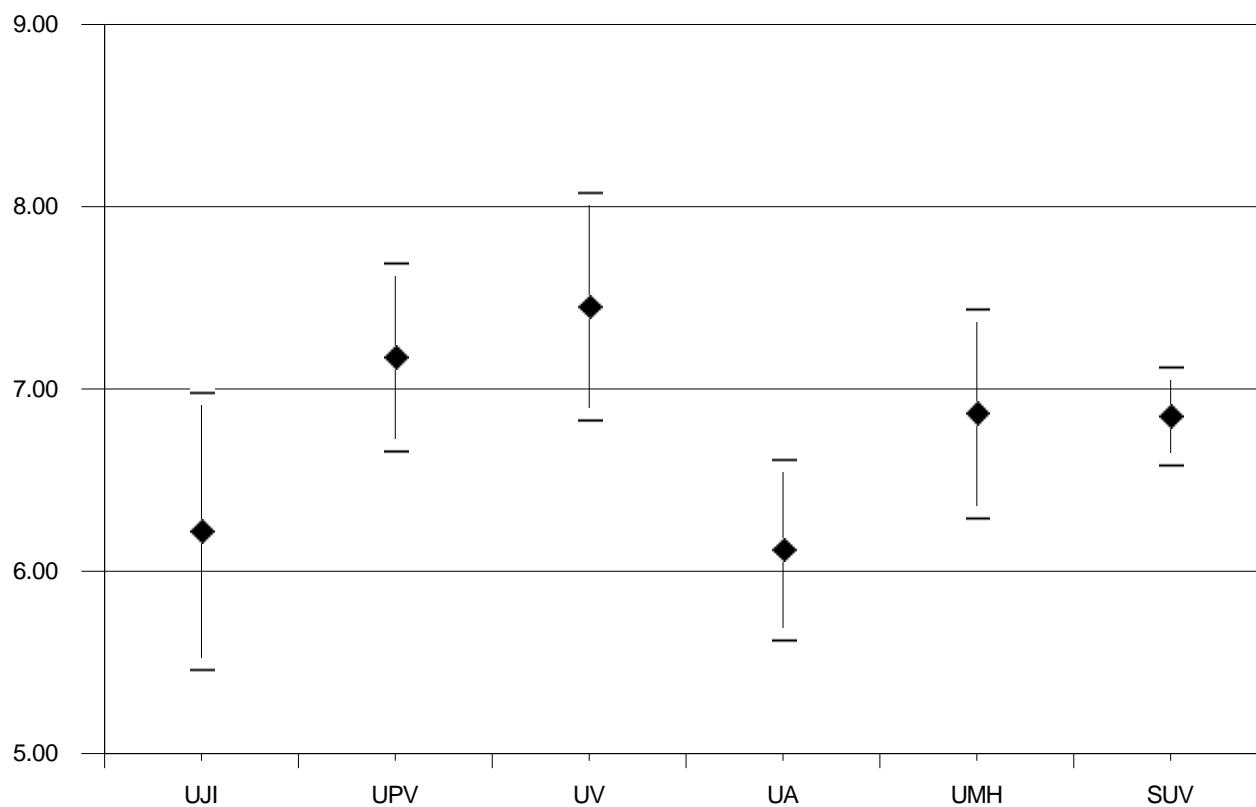
MATÈRIA: Francés

Universidad <i>Universitat</i>	Código <i>Codi</i>	Presentados <i>Presentats</i>	Media PAU <i>Mitjana PAU</i>	Desviación típica <i>Desviació típica</i>
UNIVERSITAT JAUME I	040	12	6,225	1,343
UNIVERSIDAD POLITÉCNICA DE VALENCIA / UNIVERSITAT POLITÈCNICA DE VALENCIA	027	57	7,179	1,988
UNIVERSITAT DE VALÈNCIA. ESTUDI GENERAL	018	47	7,457	2,185
UNIVERSIDAD DE ALICANTE/ UNIVERSITAT D'ALACANT	001	55	6,123	1,870
UNIVERSIDAD MIGUEL HERNÁNDEZ DE ELCHE/ UNIVERSITAT MIGUEL HERNÁNDEZ D'EL	055	51	6,871	2,087
SISTEMA UNIVERSITARIO VALENCIANO/SISTEMA UNIVERSITARI VALENCIÀ	099	222	6,854	2,045

GRÁFICO DE MEDIAS/ GRÀFIC DE MITJANES



INTERVALO DE CONFIANZA PARA LA MEDIA DE CADA MATERIA (95%)
INTERVAL DE CONFIANÇA PER A LA MITJANA DE CADA MATÈRIA (95%)

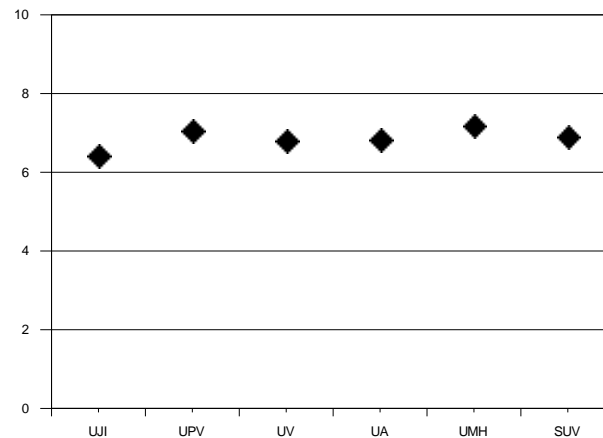


MATERIA: Fundamentos del Diseño

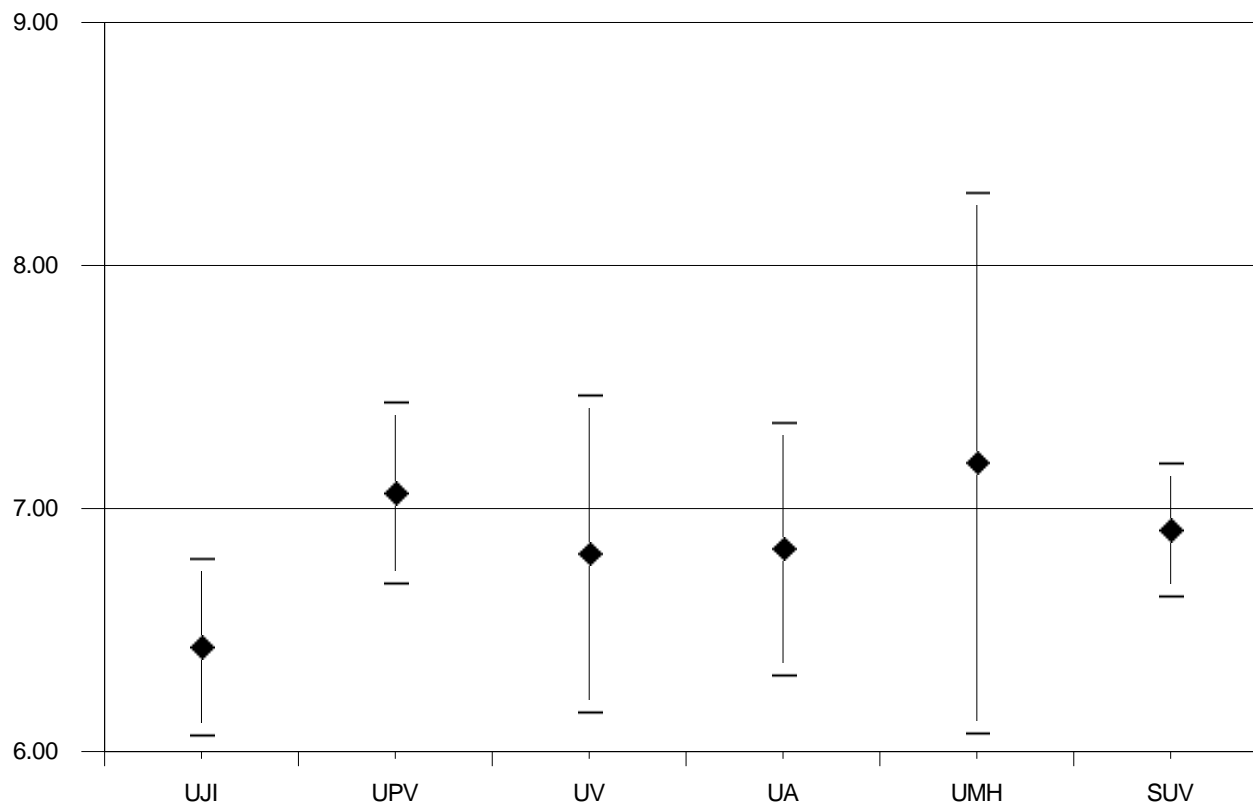
MATÈRIA: Fonaments del Disseny

Universidad <i>Universitat</i>	Código <i>Codi</i>	Presentados <i>Presentats</i>	Media PAU <i>Mitjana PAU</i>	Desviación típica <i>Desviació típica</i>
UNIVERSITAT JAUME I	040	9	6,433	0,557
UNIVERSIDAD POLITÉCNICA DE VALENCIA / UNIVERSITAT POLITÈCNICA DE VALENCIA	027	22	7,068	0,890
UNIVERSITAT DE VALÈNCIA. ESTUDI GENERAL	018	11	6,818	1,102
UNIVERSIDAD DE ALICANTE/ UNIVERSITAT D'ALACANT	001	16	6,838	1,059
UNIVERSIDAD MIGUEL HERNÁNDEZ DE ELCHE/ UNIVERSITAT MIGUEL HERNÁNDEZ D'EL	055	12	7,192	1,964
SISTEMA UNIVERSITARIO VALENCIANO/SISTEMA UNIVERSITARI VALENCIÀ	099	70	6,916	1,169

GRÁFICO DE MEDIAS/ GRÀFIC DE MITJANES



INTERVALO DE CONFIANZA PARA LA MEDIA DE CADA MATERIA (95%)
INTERVAL DE CONFIANÇA PER A LA MITJANA DE CADA MATÈRIA (95%)

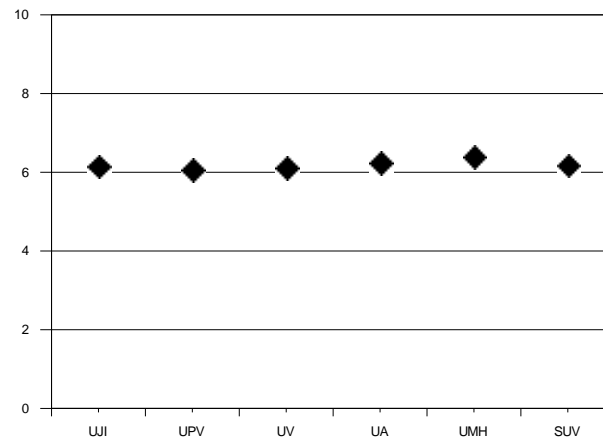


MATERIA: Geografía

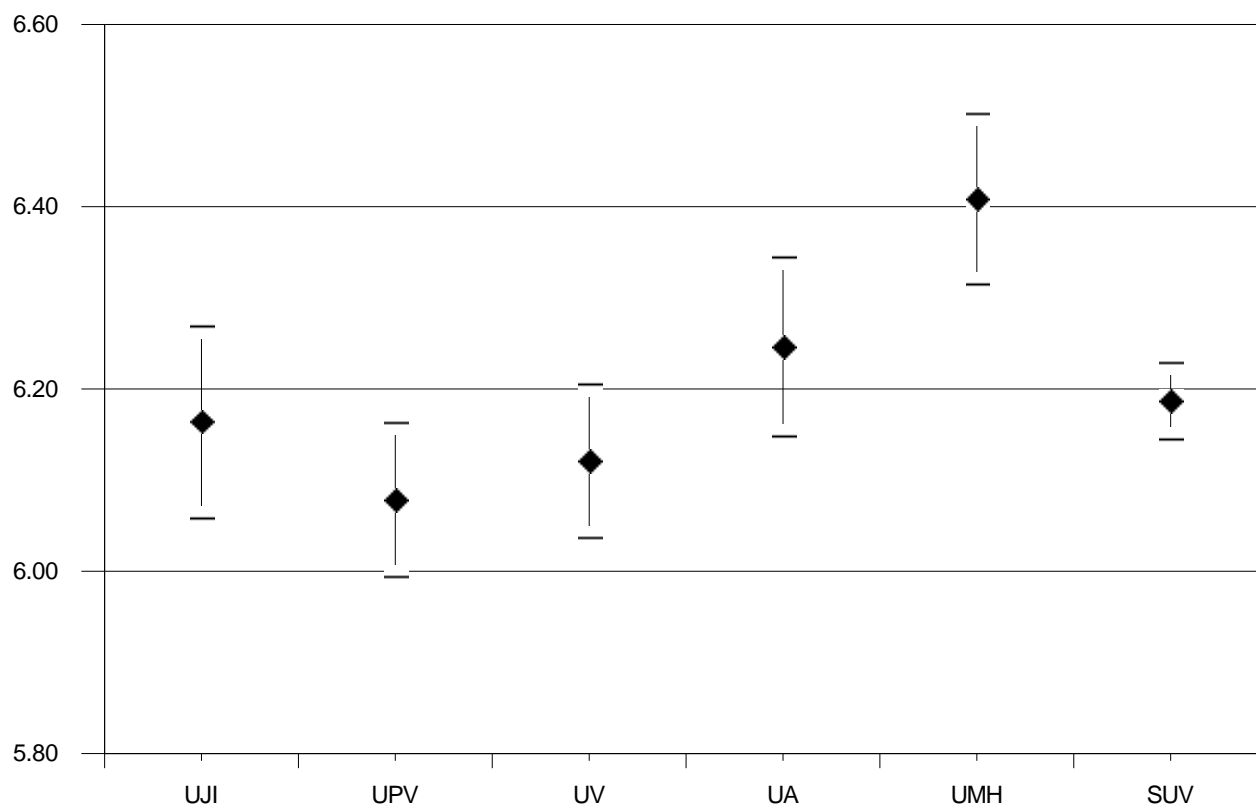
MATÈRIA: Geografia

Universidad <i>Universitat</i>	Código <i>Codi</i>	Presentados <i>Presentats</i>	Media PAU <i>Mitjana PAU</i>	Desviación típica <i>Desviació típica</i>
UNIVERSITAT JAUME I	040	623	6,165	1,344
UNIVERSIDAD POLITÉCNICA DE VALENCIA / UNIVERSITAT POLITÈCNICA DE VALENCIA	027	1468	6,079	1,652
UNIVERSITAT DE VALÈNCIA. ESTUDI GENERAL	018	1591	6,122	1,708
UNIVERSIDAD DE ALICANTE/ UNIVERSITAT D'ALACANT	001	1121	6,247	1,680
UNIVERSIDAD MIGUEL HERNÁNDEZ DE ELCHE/ UNIVERSITAT MIGUEL HERNÁNDEZ D'EL	055	965	6,409	1,483
SISTEMA UNIVERSITARIO VALENCIANO/SISTEMA UNIVERSITARI VALENCIÀ	099	5768	6,188	1,619

GRÁFICO DE MEDIAS/ GRÀFIC DE MITJANES



INTERVALO DE CONFIANZA PARA LA MEDIA DE CADA MATERIA (95%)
INTERVAL DE CONFIANÇA PER A LA MITJANA DE CADA MATÈRIA (95%)

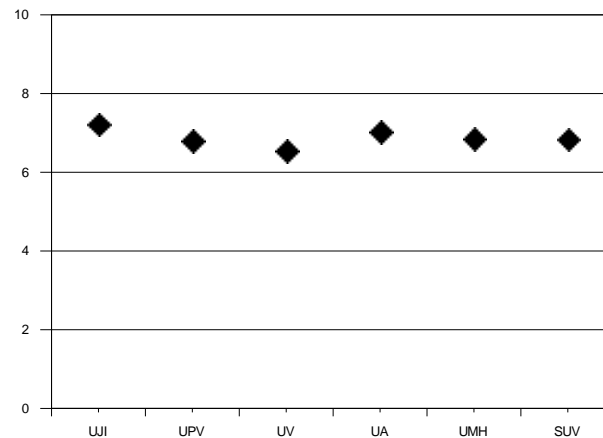


MATERIA: Griego II

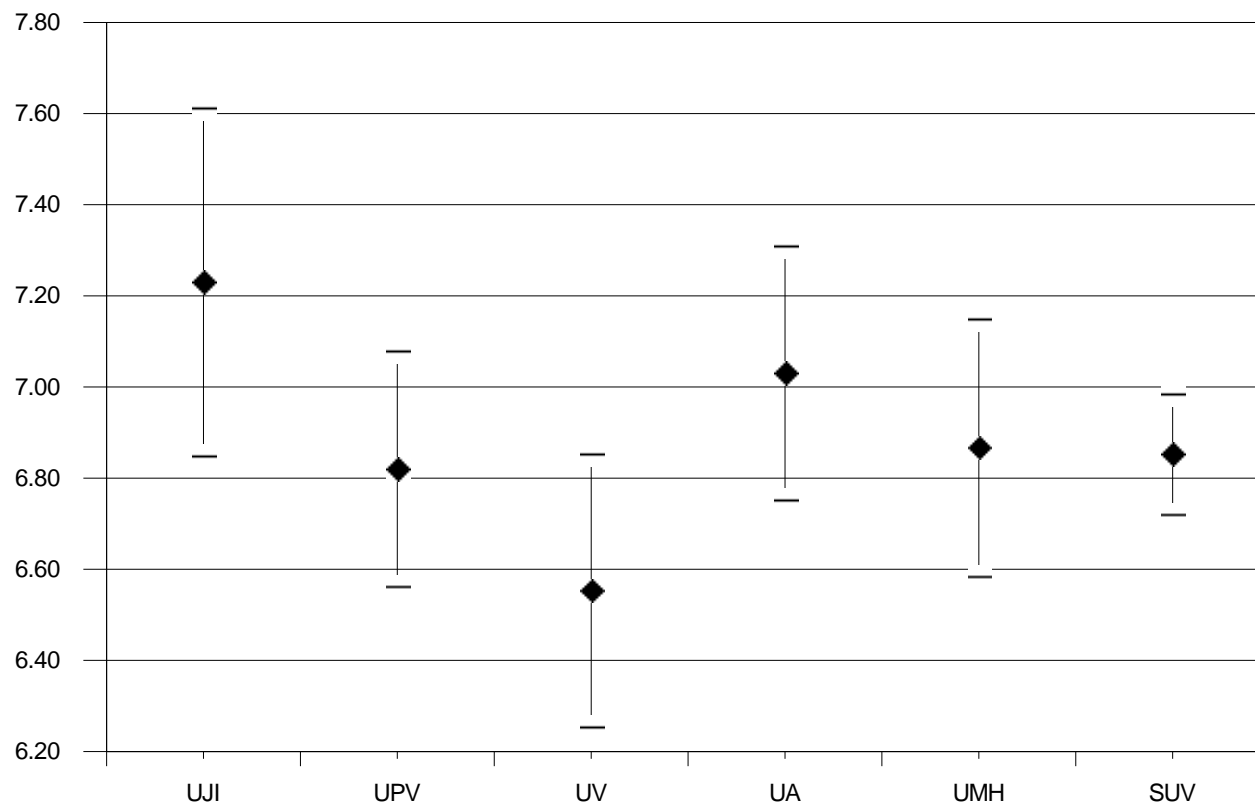
MATÈRIA: Grec II

Universidad <i>Universitat</i>	Código <i>Codi</i>	Presentados <i>Presentats</i>	Media PAU <i>Mitjana PAU</i>	Desviación típica <i>Desviació típica</i>
UNIVERSITAT JAUME I	040	98	7,232	1,930
UNIVERSIDAD POLITÉCNICA DE VALENCIA / UNIVERSITAT POLITÈCNICA DE VALENCIA	027	289	6,822	2,239
UNIVERSITAT DE VALÈNCIA. ESTUDI GENERAL	018	236	6,555	2,346
UNIVERSIDAD DE ALICANTE/ UNIVERSITAT D'ALACANT	001	225	7,032	2,128
UNIVERSIDAD MIGUEL HERNÁNDEZ DE ELCHE/ UNIVERSITAT MIGUEL HERNÁNDEZ D'EL	055	205	6,869	2,063
SISTEMA UNIVERSITARIO VALENCIANO/SISTEMA UNIVERSITARI VALENCIÀ	099	1053	6,854	2,185

GRÁFICO DE MEDIAS/ GRÀFIC DE MITJANES



INTERVALO DE CONFIANZA PARA LA MEDIA DE CADA MATERIA (95%)
INTERVAL DE CONFIANÇA PER A LA MITJANA DE CADA MATÈRIA (95%)

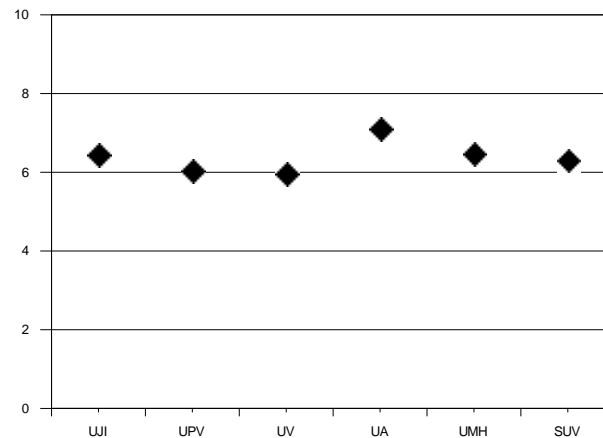


MATERIA: Historia

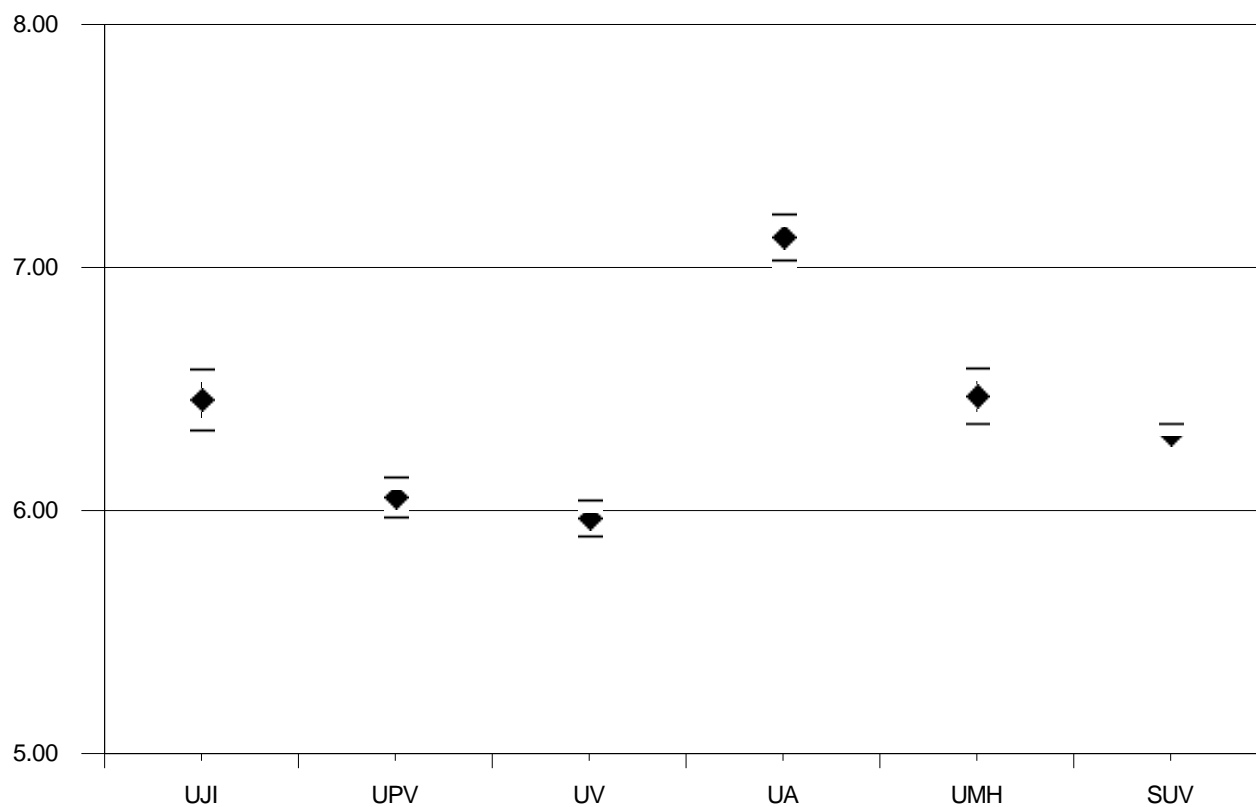
MATÈRIA: Història

Universidad <i>Universitat</i>	Código <i>Codi</i>	Presentados <i>Presentats</i>	Media PAU <i>Mitjana PAU</i>	Desviación típica <i>Desviació típica</i>
UNIVERSITAT JAUME I	040	679	6,460	1,681
UNIVERSIDAD POLITÉCNICA DE VALENCIA / UNIVERSITAT POLITÈCNICA DE VALENCIA	027	1593	6,058	1,676
UNIVERSITAT DE VALÈNCIA. ESTUDI GENERAL	018	2255	5,973	1,792
UNIVERSIDAD DE ALICANTE/ UNIVERSITAT D'ALACANT	001	1188	7,127	1,667
UNIVERSIDAD MIGUEL HERNÁNDEZ DE ELCHE/ UNIVERSITAT MIGUEL HERNÁNDEZ D'EL	055	869	6,475	1,717
SISTEMA UNIVERSITARIO VALENCIANO/SISTEMA UNIVERSITARI VALENCIÀ	099	6584	6,318	1,772

GRÁFICO DE MEDIAS/ GRÀFIC DE MITJANES



INTERVALO DE CONFIANZA PARA LA MEDIA DE CADA MATERIA (95%)
INTERVAL DE CONFIANÇA PER A LA MITJANA DE CADA MATÈRIA (95%)

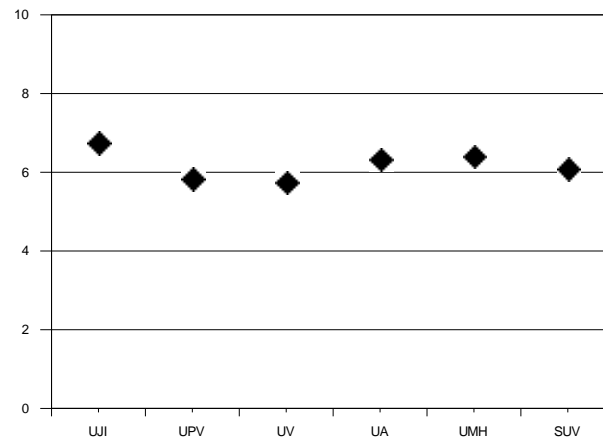


MATERIA: Historia del Arte

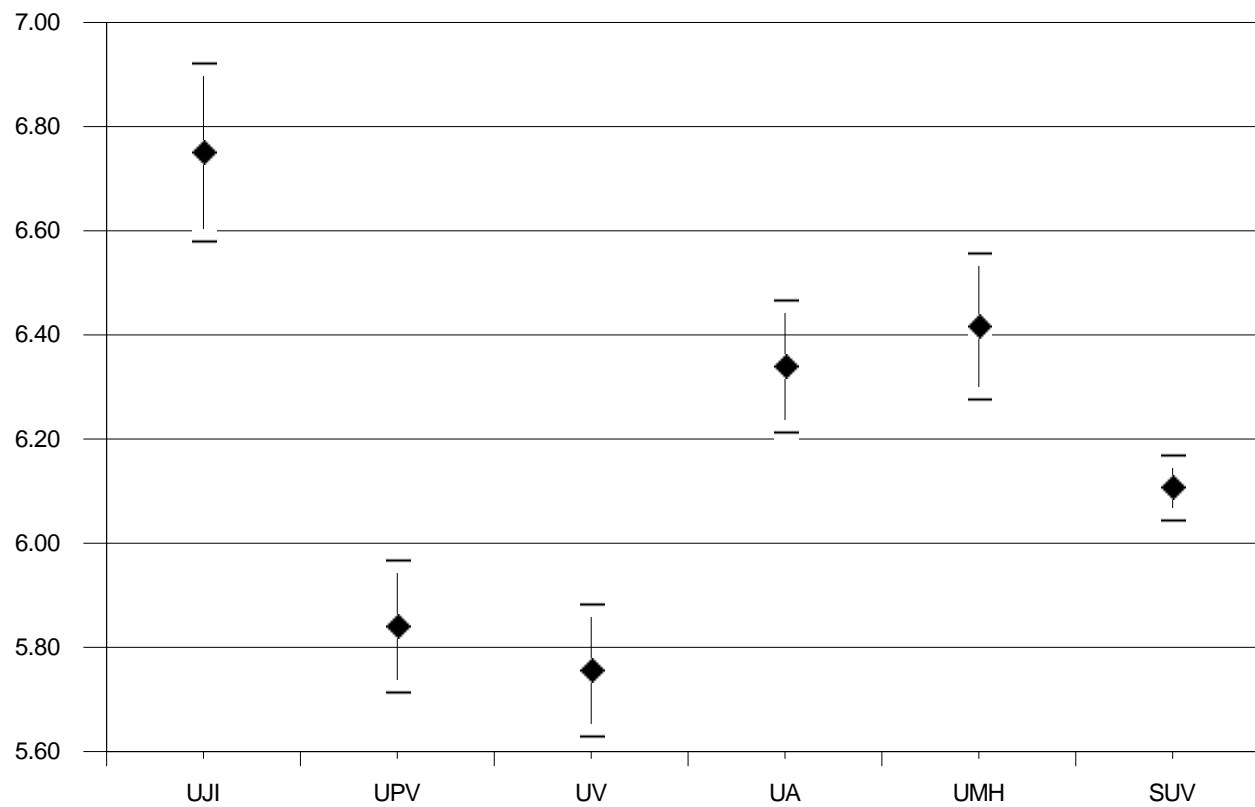
MATÈRIA: Història de l'Art

Universidad <i>Universitat</i>	Código <i>Codi</i>	Presentados <i>Presentats</i>	Media PAU <i>Mitjana PAU</i>	Desviación típica <i>Desviació típica</i>
UNIVERSITAT JAUME I	040	301	6,753	1,515
UNIVERSIDAD POLITÉCNICA DE VALENCIA / UNIVERSITAT POLITÈCNICA DE VALENCIA	027	837	5,842	1,877
UNIVERSITAT DE VALÈNCIA. ESTUDI GENERAL	018	875	5,758	1,905
UNIVERSIDAD DE ALICANTE/ UNIVERSITAT D'ALACANT	001	700	6,342	1,712
UNIVERSIDAD MIGUEL HERNÁNDEZ DE ELCHE/ UNIVERSITAT MIGUEL HERNÁNDEZ D'EL	055	558	6,419	1,687
SISTEMA UNIVERSITARIO VALENCIANO/SISTEMA UNIVERSITARI VALENCIÀ	099	3271	6,109	1,819

GRÁFICO DE MEDIAS/ GRÀFIC DE MITJANES



INTERVALO DE CONFIANZA PARA LA MEDIA DE CADA MATERIA (95%)
INTERVAL DE CONFIANÇA PER A LA MITJANA DE CADA MATÈRIA (95%)

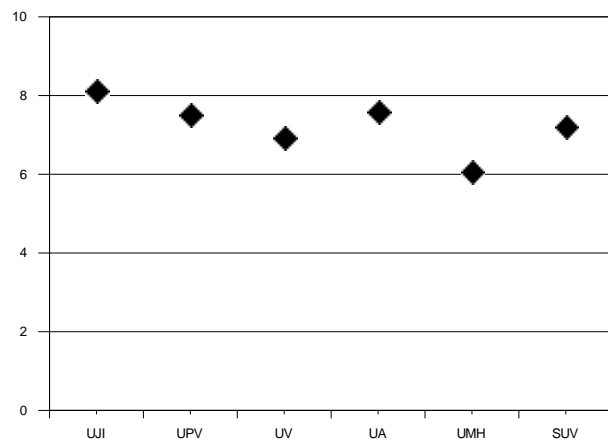


MATERIA: Imagen

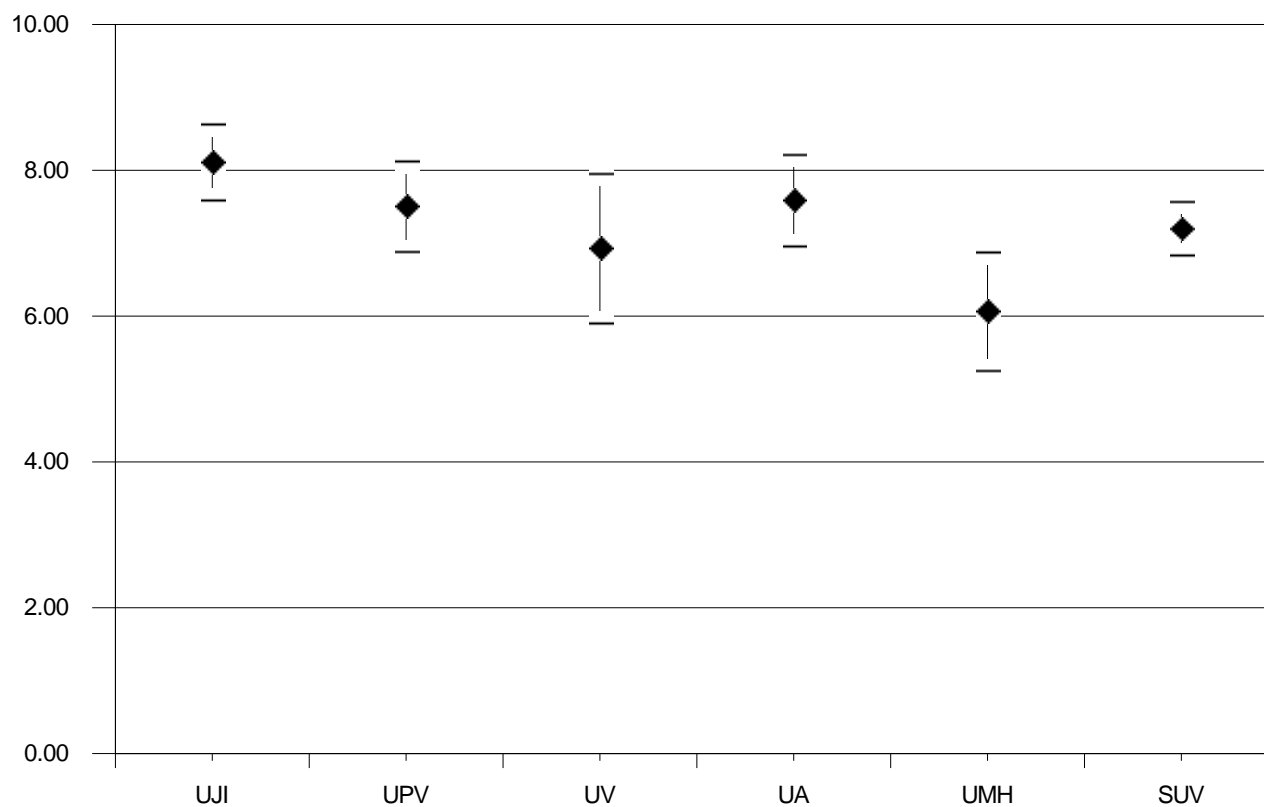
MATÈRIA: Imatge

Universidad <i>Universitat</i>	Código <i>Codi</i>	Presentados <i>Presentats</i>	Media PAU <i>Mitjana PAU</i>	Desviación típica <i>Desviació típica</i>
UNIVERSITAT JAUME I	040	8	8,125	0,746
UNIVERSIDAD POLITÉCNICA DE VALENCIA / UNIVERSITAT POLITÈCNICA DE VALENCIA	027	12	7,517	1,096
UNIVERSITAT DE VALÈNCIA. ESTUDI GENERAL	018	10	6,940	1,655
UNIVERSIDAD DE ALICANTE/ UNIVERSITAT D'ALACANT	001	17	7,600	1,316
UNIVERSIDAD MIGUEL HERNÁNDEZ DE ELCHE/ UNIVERSITAT MIGUEL HERNÁNDEZ D'EL	055	13	6,077	1,498
SISTEMA UNIVERSITARIO VALENCIANO/SISTEMA UNIVERSITARI VALENCIÀ	099	60	7,213	1,451

GRÁFICO DE MEDIAS/ GRÀFIC DE MITJANES



INTERVALO DE CONFIANZA PARA LA MEDIA DE CADA MATERIA (95%)
INTERVAL DE CONFIANÇA PER A LA MITJANA DE CADA MATÈRIA (95%)

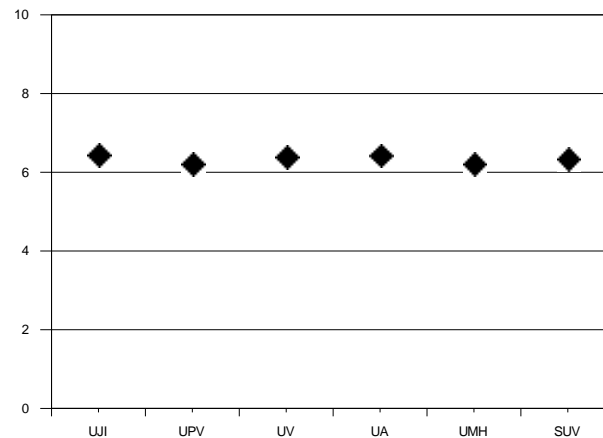


MATERIA: Inglés

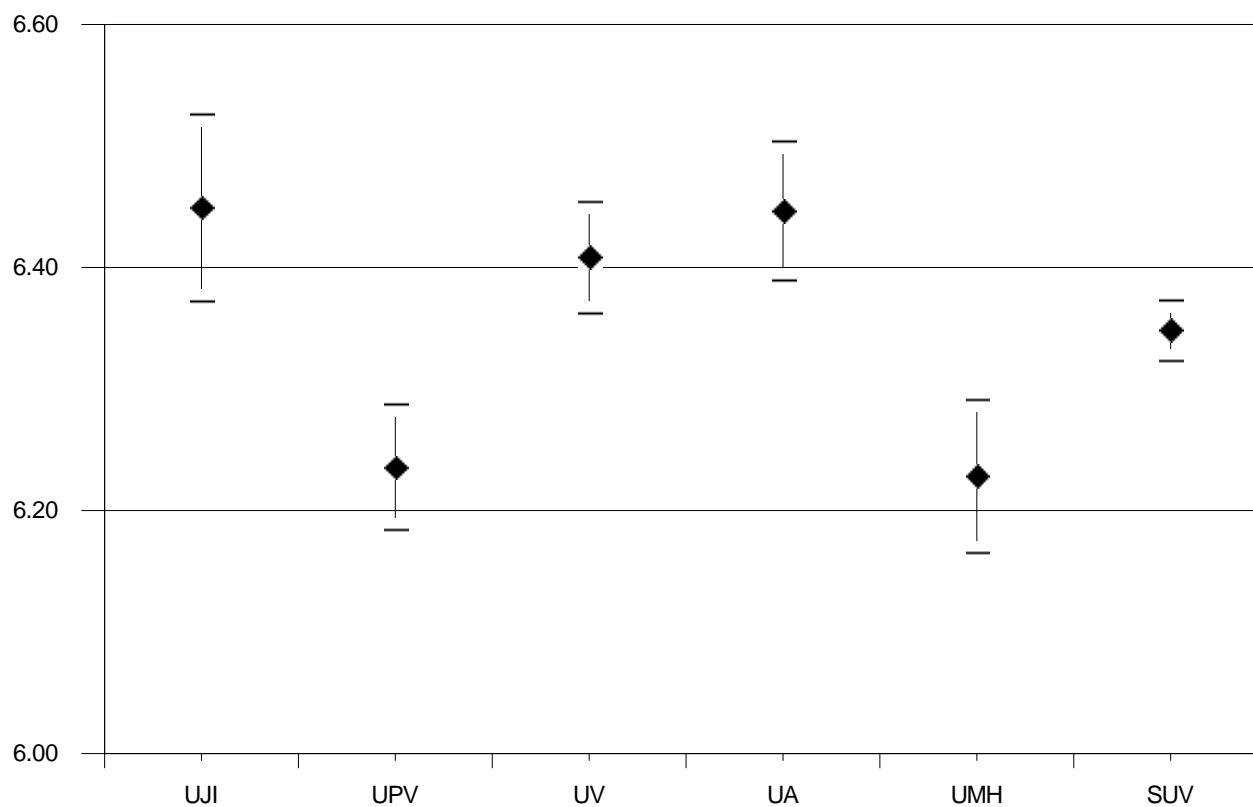
MATÈRIA: Anglès

Universidad <i>Universitat</i>	Código <i>Codi</i>	Presentados <i>Presentats</i>	Media PAU <i>Mitjana PAU</i>	Desviación típica <i>Desviació típica</i>
UNIVERSITAT JAUME I	040	1643	6,450	1,591
UNIVERSIDAD POLITÉCNICA DE VALENCIA / UNIVERSITAT POLITÈCNICA DE VALENCIA	027	3604	6,236	1,575
UNIVERSITAT DE VALÈNCIA. ESTUDI GENERAL	018	4259	6,409	1,537
UNIVERSIDAD DE ALICANTE/ UNIVERSITAT D'ALACANT	001	2694	6,447	1,521
UNIVERSIDAD MIGUEL HERNÁNDEZ DE ELCHE/ UNIVERSITAT MIGUEL HERNÁNDEZ D'EL	055	2349	6,229	1,555
SISTEMA UNIVERSITARIO VALENCIANO/SISTEMA UNIVERSITARI VALENCIÀ	099	14549	6,349	1,555

GRÁFICO DE MEDIAS/ GRÀFIC DE MITJANES



INTERVALO DE CONFIANZA PARA LA MEDIA DE CADA MATERIA (95%)
INTERVAL DE CONFIANÇA PER A LA MITJANA DE CADA MATÈRIA (95%)

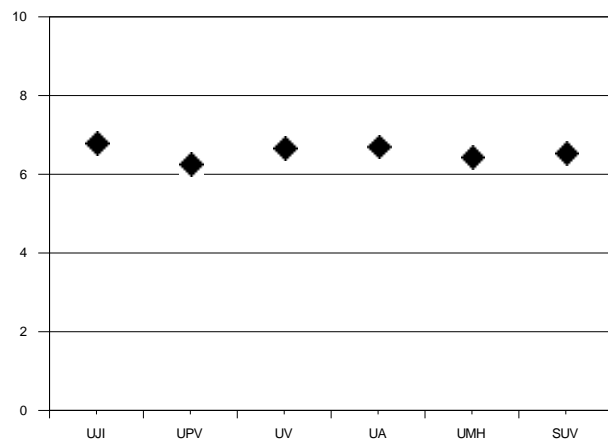


MATERIA: Latín II

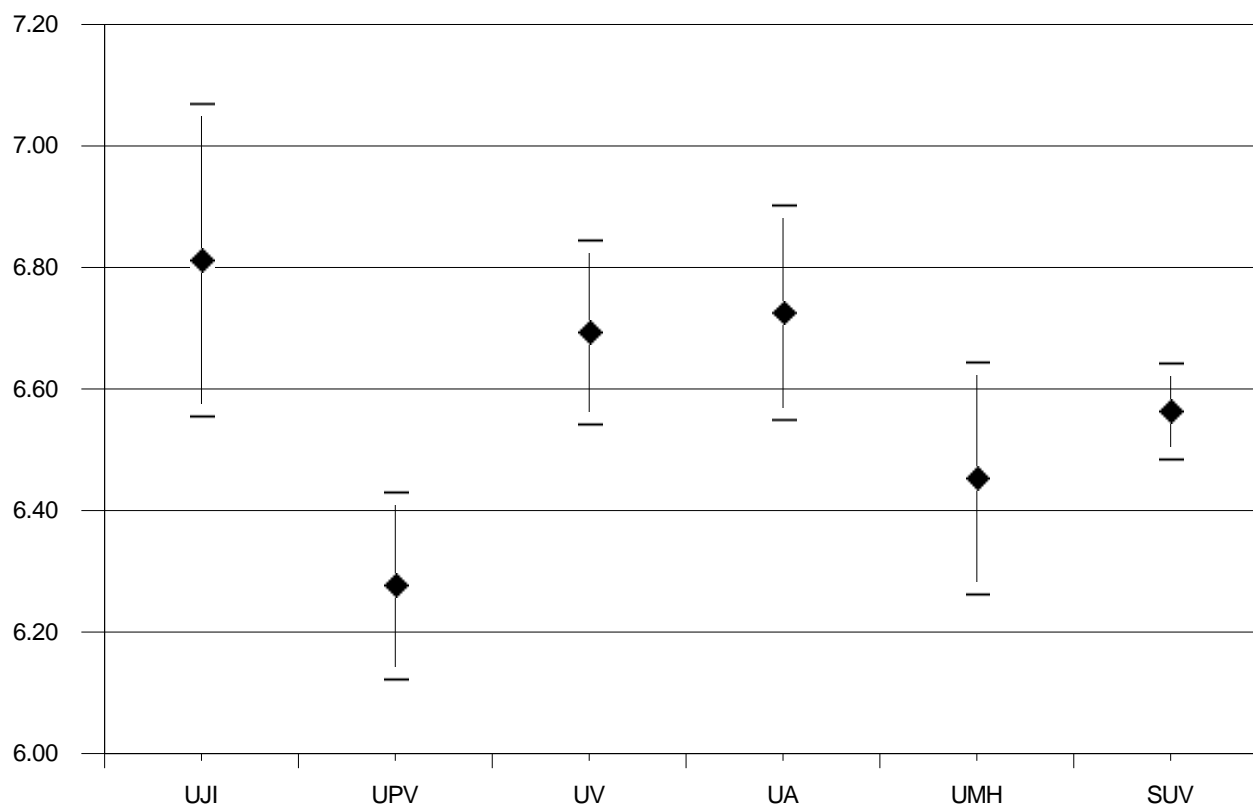
MATÈRIA: Llatí II

Universidad <i>Universitat</i>	Código <i>Codi</i>	Presentados <i>Presentats</i>	Media PAU <i>Mitjana PAU</i>	Desviación típica <i>Desviació típica</i>
UNIVERSITAT JAUME I	040	203	6,814	1,867
UNIVERSIDAD POLITÉCNICA DE VALENCIA / UNIVERSITAT POLITÈCNICA DE VALENCIA	027	577	6,278	1,891
UNIVERSITAT DE VALÈNCIA. ESTUDI GENERAL	018	614	6,695	1,905
UNIVERSIDAD DE ALICANTE/ UNIVERSITAT D'ALACANT	001	490	6,727	1,994
UNIVERSIDAD MIGUEL HERNÁNDEZ DE ELCHE/ UNIVERSITAT MIGUEL HERNÁNDEZ D'EL	055	399	6,455	1,948
SISTEMA UNIVERSITARIO VALENCIANO/SISTEMA UNIVERSITARI VALENCIÀ	099	2283	6,565	1,933

GRÁFICO DE MEDIAS/ GRÀFIC DE MITJANES



INTERVALO DE CONFIANZA PARA LA MEDIA DE CADA MATERIA (95%)
INTERVAL DE CONFIANÇA PER A LA MITJANA DE CADA MATÈRIA (95%)

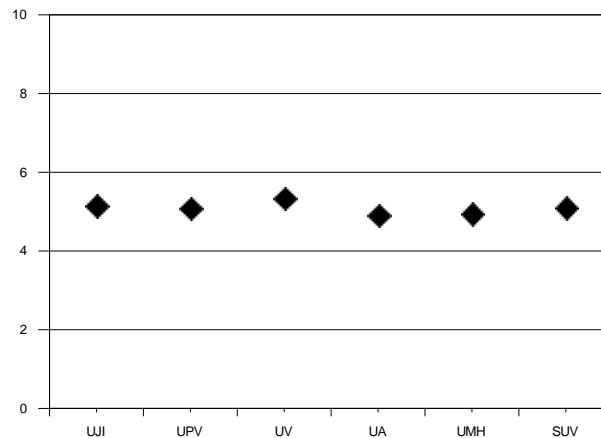


MATERIA: Matemáticas Aplic. Ciencias Sociales II

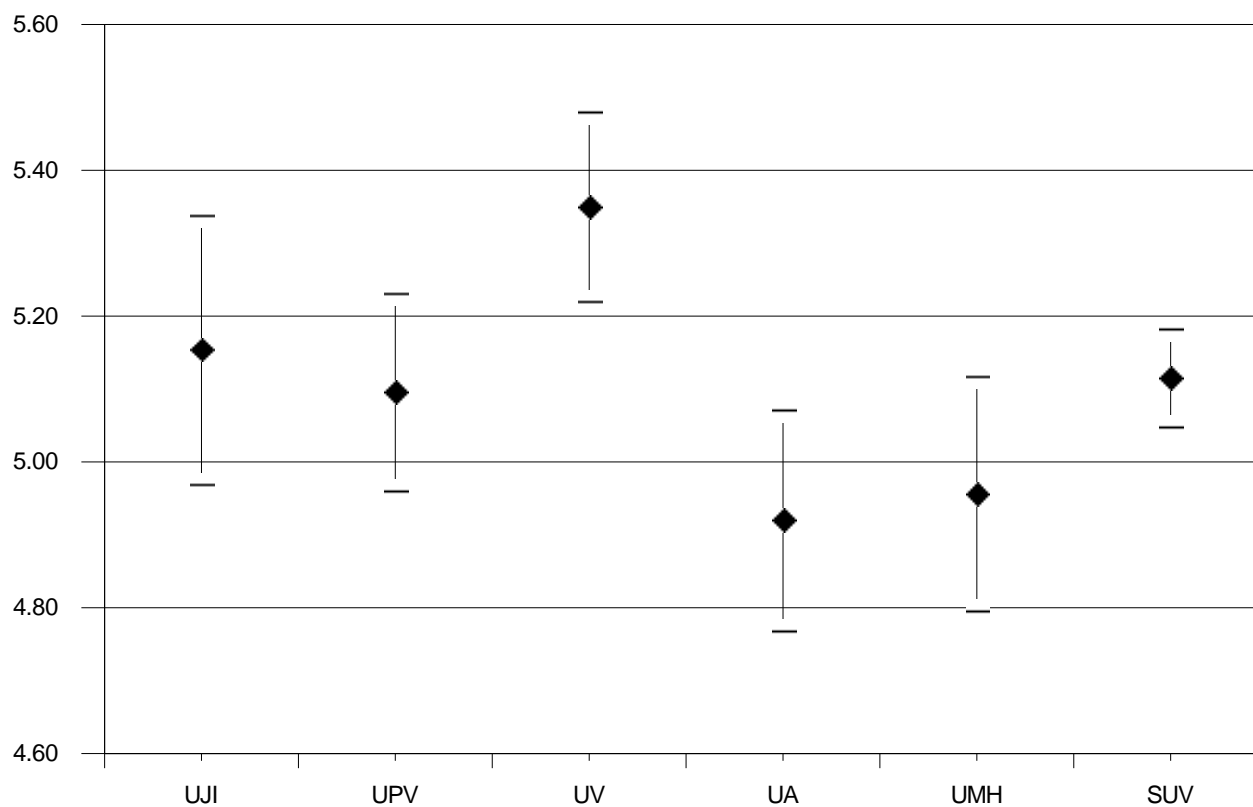
MATÈRIA: Matemàtiques Aplic. Ciències Socials II

Universidad Universitat	Código Codi	Presentados Presentats	Media PAU Mitjana PAU	Desviación típica Desviació típica
UNIVERSITAT JAUME I	040	530	5,155	2,165
UNIVERSIDAD POLITÉCNICA DE VALENCIA / UNIVERSITAT POLITÈCNICA DE VALENCIA	027	1194	5,097	2,385
UNIVERSITAT DE VALÈNCIA. ESTUDI GENERAL	018	1292	5,351	2,385
UNIVERSIDAD DE ALICANTE/ UNIVERSITAT D'ALACANT	001	897	4,921	2,315
UNIVERSIDAD MIGUEL HERNÁNDEZ DE ELCHE/ UNIVERSITAT MIGUEL HERNÁNDEZ D'EL	055	791	4,957	2,315
SISTEMA UNIVERSITARIO VALENCIANO/SISTEMA UNIVERSITARI VALENCIÀ	099	4704	5,116	2,341

GRÁFICO DE MEDIAS/ GRÀFIC DE MITJANES



INTERVALO DE CONFIANZA PARA LA MEDIA DE CADA MATERIA (95%)
INTERVAL DE CONFIANÇA PER A LA MITJANA DE CADA MATÈRIA (95%)

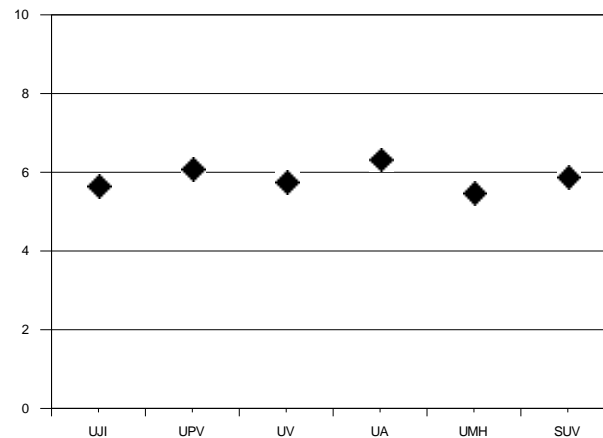


MATERIA: Matemáticas II

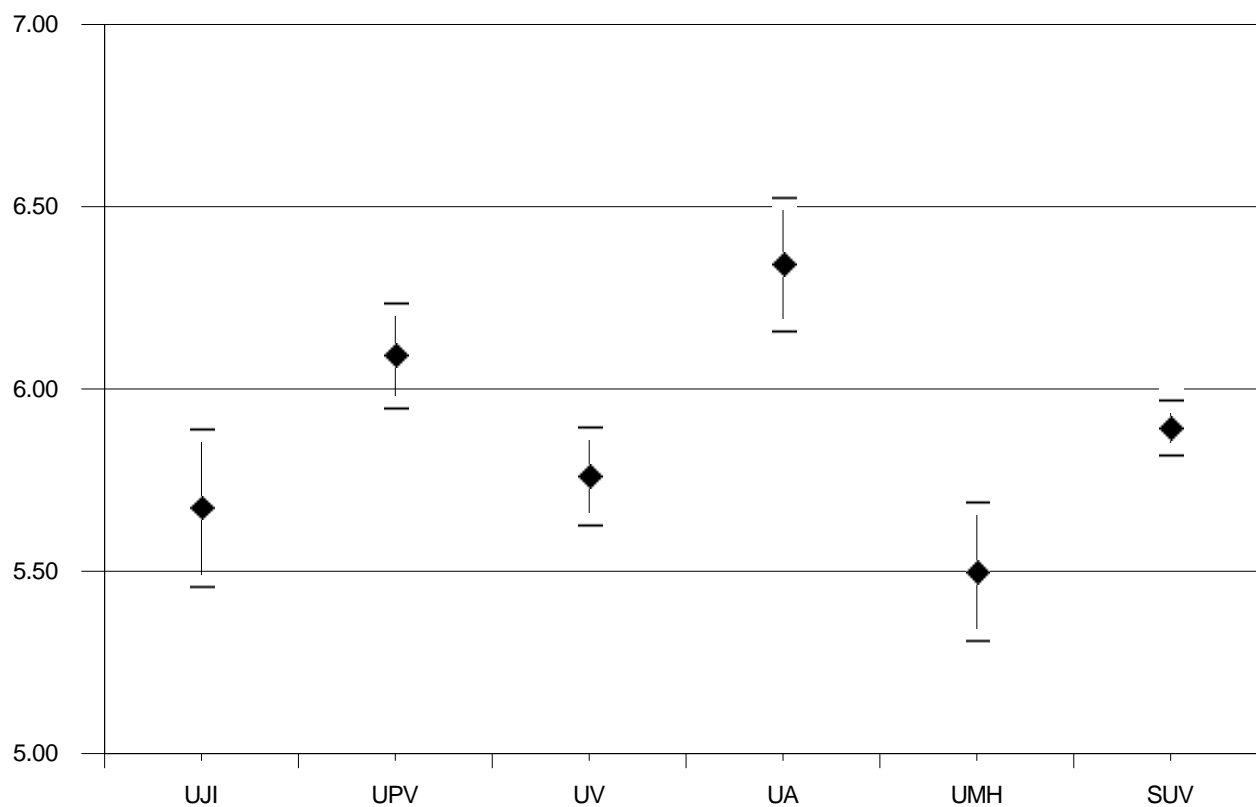
MATÈRIA: Matemàtiques II

Universidad <i>Universitat</i>	Código <i>Codi</i>	Presentados <i>Presentats</i>	Media PAU <i>Mitjana PAU</i>	Desviación típica <i>Desviació típica</i>
UNIVERSITAT JAUME I	040	449	5,677	2,342
UNIVERSIDAD POLITÉCNICA DE VALENCIA / UNIVERSITAT POLITÈCNICA DE VALENCIA	027	1018	6,095	2,351
UNIVERSITAT DE VALÈNCIA. ESTUDI GENERAL	018	1292	5,763	2,462
UNIVERSIDAD DE ALICANTE/ UNIVERSITAT D'ALACANT	001	657	6,344	2,388
UNIVERSIDAD MIGUEL HERNÁNDEZ DE ELCHE/ UNIVERSITAT MIGUEL HERNÁNDEZ D'EL	055	571	5,501	2,311
SISTEMA UNIVERSITARIO VALENCIANO/SISTEMA UNIVERSITARI VALENCIÀ	099	3987	5,896	2,402

GRÁFICO DE MEDIAS/ GRÀFIC DE MITJANES



INTERVALO DE CONFIANZA PARA LA MEDIA DE CADA MATERIA (95%)
INTERVAL DE CONFIANÇA PER A LA MITJANA DE CADA MATÈRIA (95%)

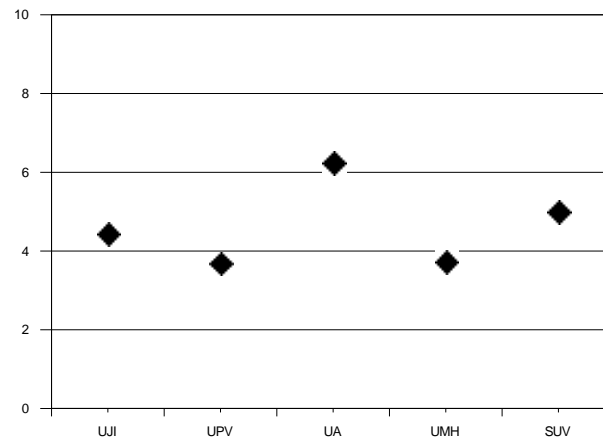


MATERIA: Mecánica

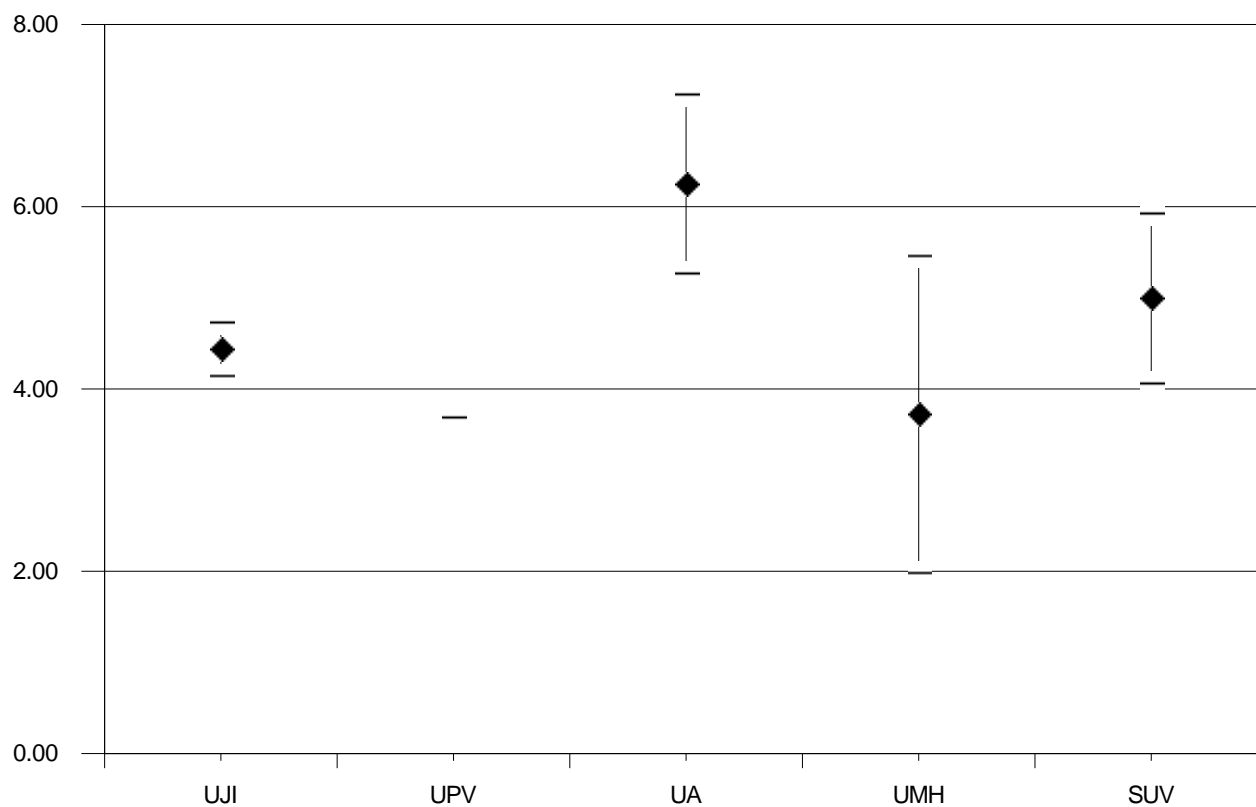
MATÈRIA: Mecànica

Universidad <i>Universitat</i>	Código <i>Codi</i>	Presentados <i>Presentats</i>	Media PAU <i>Mitjana PAU</i>	Desviación típica <i>Desviació típica</i>
UNIVERSITAT JAUME I	040	2	4,450	0,212
UNIVERSIDAD POLITÉCNICA DE VALENCIA / UNIVERSITAT POLITÈCNICA DE VALENCIA	027	1	3,700	0,000
UNIVERSIDAD DE ALICANTE/ UNIVERSITAT D'ALACANT	001	5	6,260	1,119
UNIVERSIDAD MIGUEL HERNÁNDEZ DE ELCHE/ UNIVERSITAT MIGUEL HERNÁNDEZ D'EL	055	3	3,733	1,537
SISTEMA UNIVERSITARIO VALENCIANO/SISTEMA UNIVERSITARI VALENCIÀ	099	11	5,009	1,576

GRÁFICO DE MEDIAS/ GRÀFIC DE MITJANES



INTERVALO DE CONFIANZA PARA LA MEDIA DE CADA MATERIA (95%)
INTERVAL DE CONFIANÇA PER A LA MITJANA DE CADA MATÈRIA (95%)

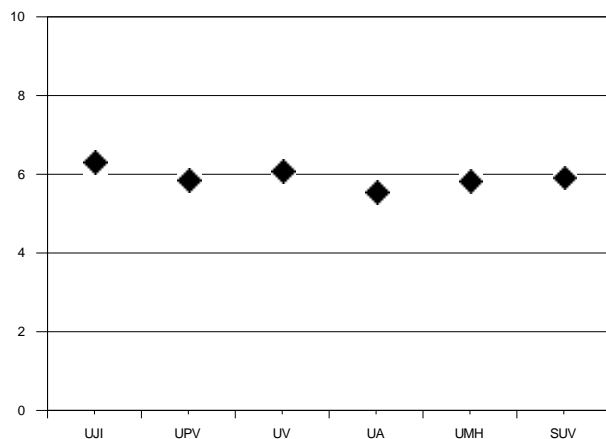


MATERIA: Química

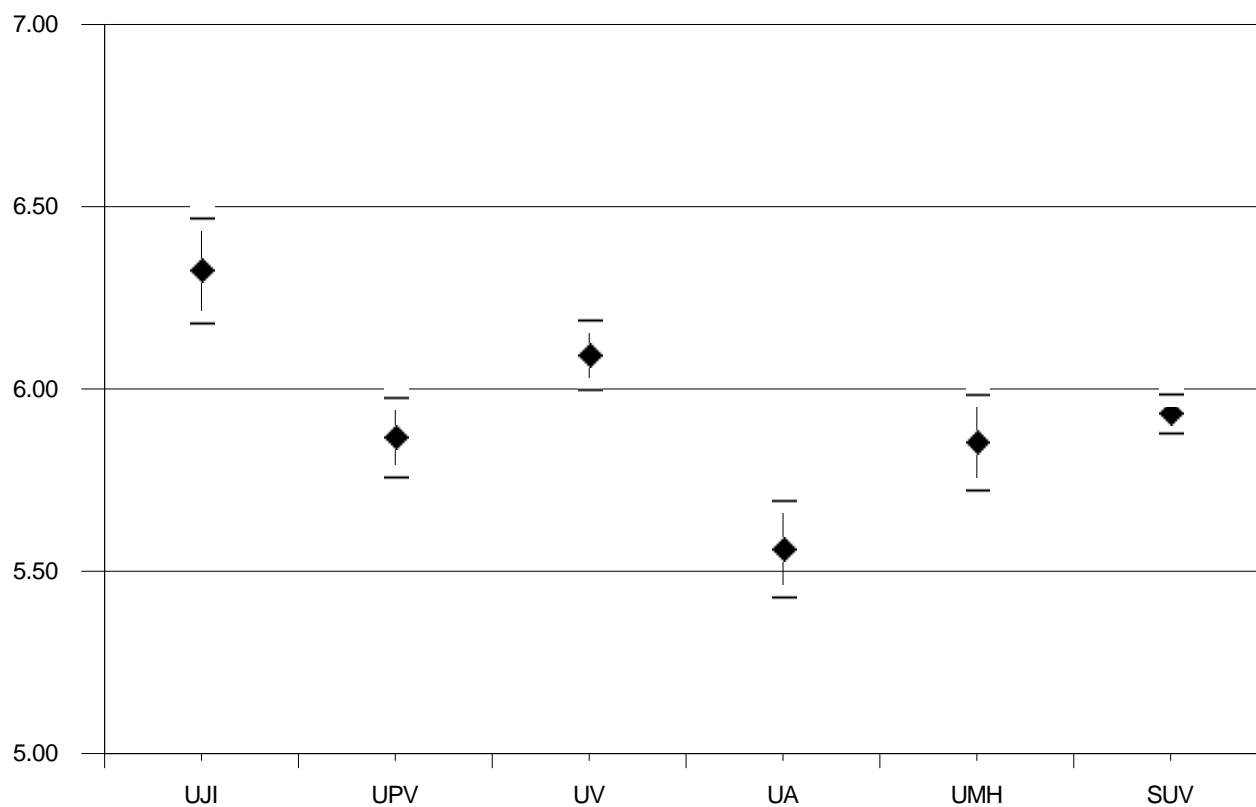
MATÈRIA: Química

Universidad <i>Universitat</i>	Código <i>Codi</i>	Presentados <i>Presentats</i>	Media PAU <i>Mitjana PAU</i>	Desviación típica <i>Desviació típica</i>
UNIVERSITAT JAUME I	040	586	6,328	1,779
UNIVERSIDAD POLITÉCNICA DE VALENCIA / UNIVERSITAT POLITÈCNICA DE VALENCIA	027	1160	5,870	1,893
UNIVERSITAT DE VALÈNCIA. ESTUDI GENERAL	018	1491	6,096	1,879
UNIVERSIDAD DE ALICANTE/ UNIVERSITAT D'ALACANT	001	893	5,564	2,011
UNIVERSIDAD MIGUEL HERNÁNDEZ DE ELCHE/ UNIVERSITAT MIGUEL HERNÁNDEZ D'EL	055	766	5,856	1,847
SISTEMA UNIVERSITARIO VALENCIANO/SISTEMA UNIVERSITARI VALENCIÀ	099	4896	5,936	1,904

GRÁFICO DE MEDIAS/ GRÀFIC DE MITJANES



INTERVALO DE CONFIANZA PARA LA MEDIA DE CADA MATERIA (95%)
INTERVAL DE CONFIANÇA PER A LA MITJANA DE CADA MATÈRIA (95%)

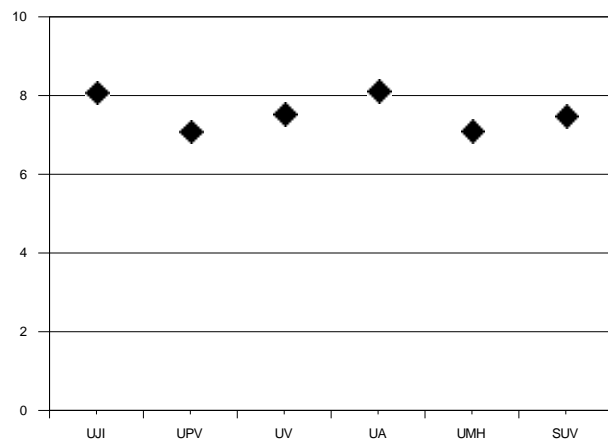


MATERIA: Técnicas de Expresión Graf-Plásticas

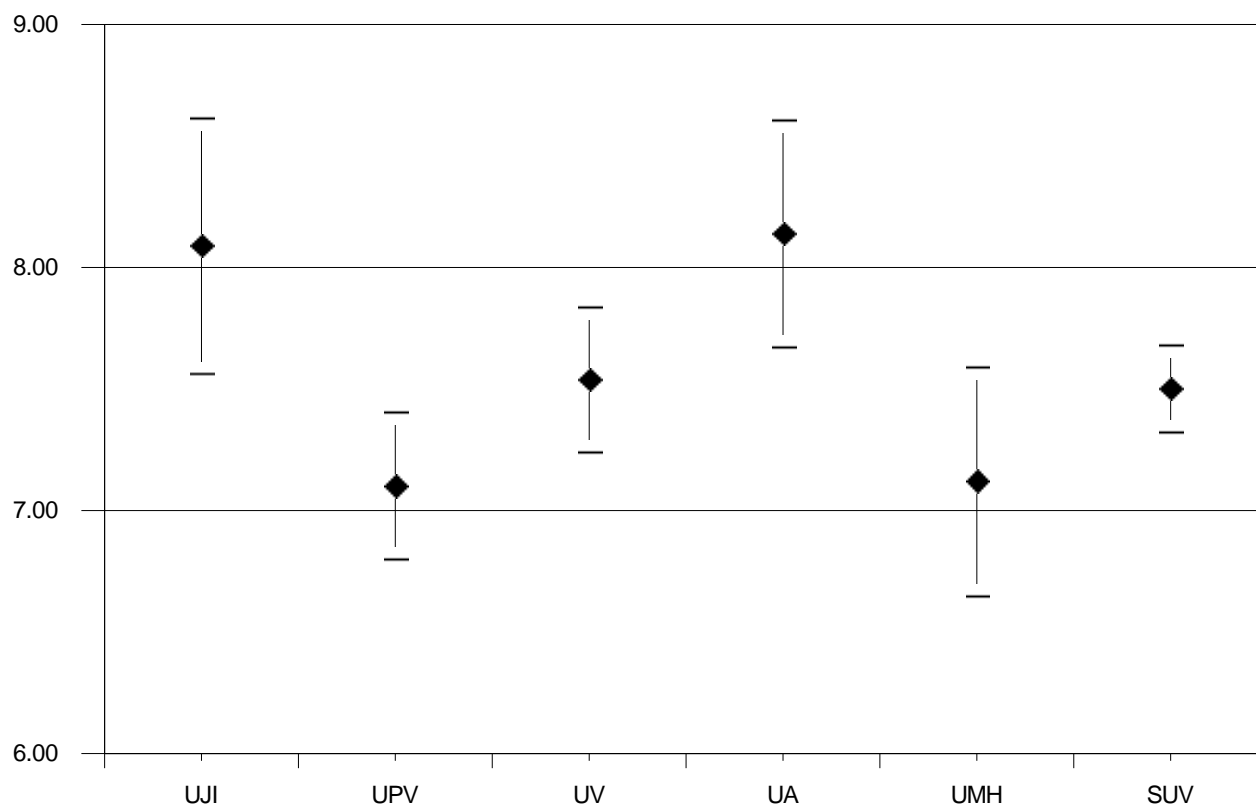
MATÈRIA: Tècniques d'Expressió Gràficoplàstica

Universidad <i>Universitat</i>	Código <i>Codi</i>	Presentados <i>Presentats</i>	Media PAU <i>Mitjana PAU</i>	Desviación típica <i>Desviació típica</i>
UNIVERSITAT JAUME I	040	15	8,093	1,040
UNIVERSIDAD POLITÉCNICA DE VALENCIA / UNIVERSITAT POLITÈCNICA DE VALENCIA	027	56	7,105	1,156
UNIVERSITAT DE VALÈNCIA. ESTUDI GENERAL	018	72	7,542	1,288
UNIVERSIDAD DE ALICANTE/ UNIVERSITAT D'ALACANT	001	35	8,143	1,407
UNIVERSIDAD MIGUEL HERNÁNDEZ DE ELCHE/ UNIVERSITAT MIGUEL HERNÁNDEZ D'EL	055	30	7,123	1,319
SISTEMA UNIVERSITARIO VALENCIANO/SISTEMA UNIVERSITARI VALENCIÀ	099	208	7,505	1,313

GRÁFICO DE MEDIAS/ GRÀFIC DE MITJANES



INTERVALO DE CONFIANZA PARA LA MEDIA DE CADA MATERIA (95%)
INTERVAL DE CONFIANÇA PER A LA MITJANA DE CADA MATÈRIA (95%)

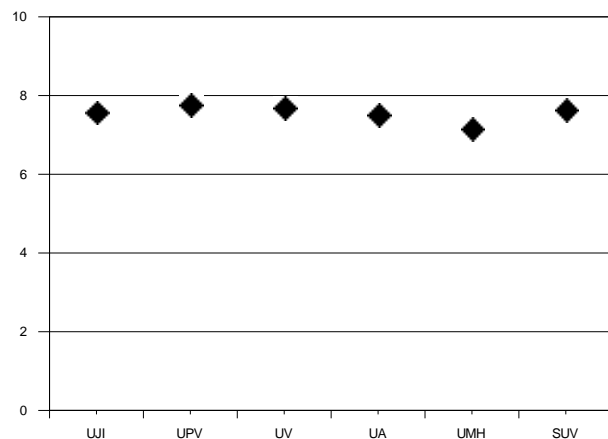


MATERIA: Tecnología Industrial

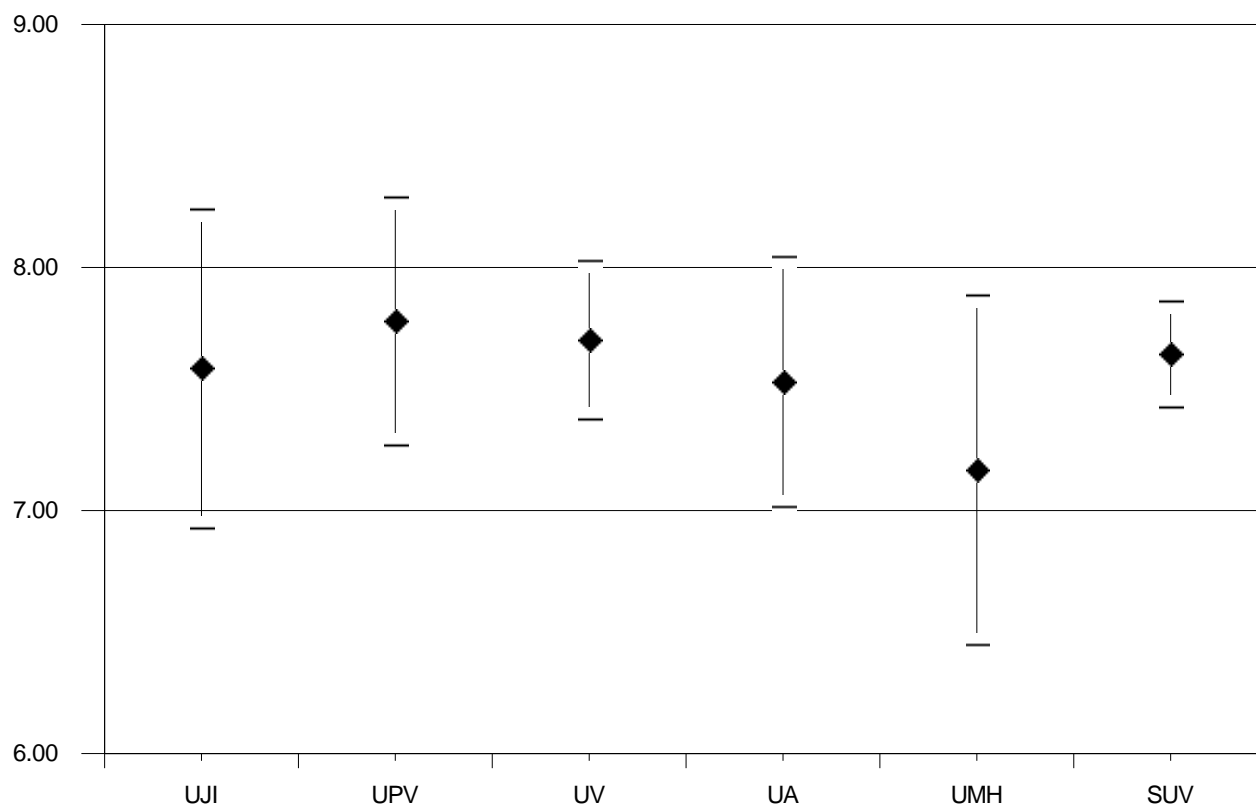
MATÈRIA: Tecnologia Industrial

Universidad Universitat	Código Codi	Presentados Presentats	Media PAU Mitjana PAU	Desviación típica Desviació típica
UNIVERSITAT JAUME I	040	8	7,588	0,949
UNIVERSIDAD POLITÉCNICA DE VALENCIA / UNIVERSITAT POLITÈCNICA DE VALENCIA	027	23	7,783	1,251
UNIVERSITAT DE VALÈNCIA. ESTUDI GENERAL	018	51	7,706	1,189
UNIVERSIDAD DE ALICANTE/ UNIVERSITAT D'ALACANT	001	21	7,533	1,202
UNIVERSIDAD MIGUEL HERNÁNDEZ DE ELCHE/ UNIVERSITAT MIGUEL HERNÁNDEZ D'EL	055	7	7,171	0,971
SISTEMA UNIVERSITARIO VALENCIANO/SISTEMA UNIVERSITARI VALENCIÀ	099	110	7,646	1,167

GRÁFICO DE MEDIAS/ GRÀFIC DE MITJANES



INTERVALO DE CONFIANZA PARA LA MEDIA DE CADA MATERIA (95%)
INTERVAL DE CONFIANÇA PER A LA MITJANA DE CADA MATÈRIA (95%)

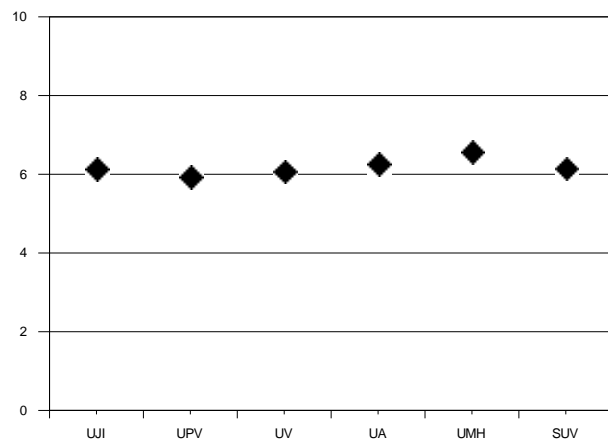


MATERIA: Valenciano: Lengua y Literatura II

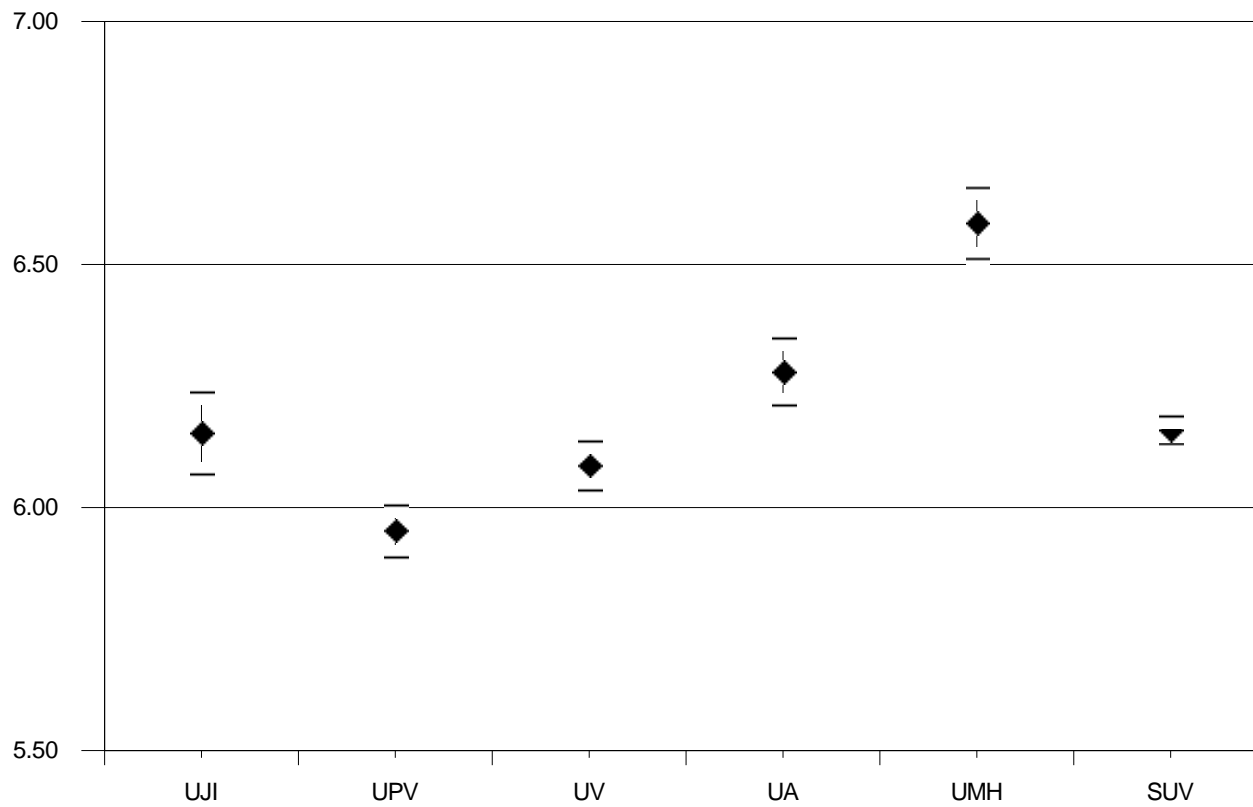
MATÈRIA: Valencià: Llengua i Literatura II

Universidad <i>Universitat</i>	Código <i>Codi</i>	Presentados <i>Presentats</i>	Media PAU <i>Mitjana PAU</i>	Desviación típica <i>Desviació típica</i>
UNIVERSITAT JAUME I	040	1609	6,155	1,712
UNIVERSIDAD POLITÉCNICA DE VALENCIA / UNIVERSITAT POLITÈCNICA DE VALENCIA	027	3528	5,954	1,613
UNIVERSITAT DE VALÈNCIA. ESTUDI GENERAL	018	4032	6,088	1,616
UNIVERSIDAD DE ALICANTE/ UNIVERSITAT D'ALACANT	001	2406	6,281	1,730
UNIVERSIDAD MIGUEL HERNÁNDEZ DE ELCHE/ UNIVERSITAT MIGUEL HERNÁNDEZ D'EL	055	1770	6,587	1,561
SISTEMA UNIVERSITARIO VALENCIANO/SISTEMA UNIVERSITARI VALENCIÀ	099	13345	6,161	1,653

GRÁFICO DE MEDIAS/ GRÀFIC DE MITJANES



INTERVALO DE CONFIANZA PARA LA MEDIA DE CADA MATERIA (95%)
INTERVAL DE CONFIANÇA PER A LA MITJANA DE CADA MATÈRIA (95%)



Nº de Reclamaciones/ Nre. de Reclamacions

Código <i>Codi</i>	Materia <i>Matèria</i>	UJI	UPV	UV	UA	UMH	Total
BIO	Biología/Biologia	104	129	0	81	63	377
CLL	Castellano: Lengua y Literatura II/Castellà : Llengua i Literatura II	308	452	0	159	145	1064
CTM	Ciencias de la Tierra y Medioambientales/Ciències de la Terra i Mediambientals	85	91	0	62	58	296
DAR	Dibujo Artístico/Dibuix Artístic	4	4	0	0	3	11
DTE	Dibujo Técnico/Dibuix Tècnic	59	73	0	24	25	181
ECO	Economía/Economia	49	87	0	26	22	184
FIL	Filosofía II/Filosofia II	166	206	0	74	85	531
FIS	Física/Física	87	106	0	50	35	278
F	Francés/Francés	3	6	0	2	1	12
FDI	Fundamentos del Diseño/Fonaments del Disseny	2	0	0	0	1	3
GEO	Geografía/Geografia	109	153	0	53	37	352
GRI	Griego II/Grec II	10	12	0	4	3	29
HAR	Historia del Arte/Història de l'Art	58	95	0	33	17	203
HIS	Historia/Història	133	176	0	59	46	414
IMA	Imagen/Imatge	0	0	0	0	1	1
I	Inglés/Anglés	321	414	0	143	149	1027
LAT	Latín II/Llatí II	21	37	0	10	8	76
MCS	Matemáticas Aplic. Ciencias Sociales II/Matemàtiques Aplic. Ciències Socials II	80	90	0	33	30	233
MAT	Matemáticas II/Matemàtiques II	92	86	0	28	35	241
MEC	Mecánica/Mecànica	0	1	0	0	0	1
QUI	Química/Química	143	186	0	95	80	504
TEG	Técnicas de Expresión Graf-Plásticas/Tècniques d'Expressió Gràficoplàstica	1	3	0	0	1	5
TIN	Tecnología Industrial/Tecnologia Industrial	1	3	0	0	0	4
VLL	Valenciano: Lengua y Literatura II/Valencià: Llengua i Literatura II	349	423	0	141	87	1000
TOT	Total	2180	2829	0	1069	931	7009

Porcentaje de Reclamaciones/ Percentatge de Reclamacions

Código Codi	Materia Matèria	UJI	UPV	UV	UA	UMH	Total
A	Alemán/Alemaný	0,000	0,000	0,000	0,000	0,000	0,000
BIO	Biología/Biologia	20,590	13,680	0,000	10,490	9,430	9,100
CLL	Castellano: Lengua y Literatura II/Castellà : Llengua i Literatura II	18,540	12,260	0,000	5,740	6,010	7,170
CTM	Ciencias de la Tierra y Medioambientales/Ciències de la Terra i Mediambientals	22,310	12,940	0,000	10,730	10,840	9,440
DAR	Dibujo Artístico/Dibuix Artístic	10,810	4,300	0,000	0,000	5,080	3,020
DTE	Dibujo Técnico/Dibuix Tècnic	20,000	11,620	0,000	5,930	6,440	7,230
ECO	Economía/Economia	10,720	8,480	0,000	3,610	3,220	4,610
ELE	Electrotecnia/Electrotènia	0,000	0,000	0,000	0,000	0,000	0,000
FIL	Filosofía II/Filosofia II	16,960	9,900	0,000	4,710	5,520	6,460
FIS	Física/Física	18,320	10,420	0,000	7,190	5,800	6,810
F	Francés/Francés	25,000	10,340	0,000	3,510	1,920	5,310
FDI	Fundamentos del Diseño/Fonaments del Disseny	22,220	0,000	0,000	0,000	8,330	4,290
GEO	Geografía/Geografia	17,440	10,320	0,000	4,690	3,820	6,070
GRI	Griego II/Grec II	10,100	4,150	0,000	1,780	1,460	2,750
HAR	Historia del Arte/Història de l'Art	19,210	11,300	0,000	4,690	3,040	6,190
HIS	Historia/Història	19,560	10,960	0,000	4,950	5,280	6,270
IMA	Imagen/Imatge	0,000	0,000	0,000	0,000	7,690	1,640
I	Ingles/Anglés	19,440	11,420	0,000	5,270	6,310	7,030
LAT	Latín II/Llatí II	10,290	6,410	0,000	2,030	2,010	3,320
MCS	Matemáticas Aplic. Ciencias Sociales II/Matemàtiques Aplic. Ciències Socials II	15,040	7,490	0,000	3,660	3,780	4,940
MAT	Matemáticas II/Matemàtiques II	20,350	8,370	0,000	4,220	6,100	6,010
MEC	Mecánica/Mecànica	0,000	100,000	0,000	0,000	0,000	9,090
QUI	Química/Química	24,280	15,920	0,000	10,530	10,360	10,240
TEG	Técnicas de Expresión Graf-Plásticas/Tècniques d'Expressió Gràficoplàstica	6,670	5,360	0,000	0,000	3,330	2,400
TIN	Tecnología Industrial/Tecnologia Industrial	12,500	13,040	0,000	0,000	0,000	3,640
VLL	Valenciano: Lengua y Literatura II/Valencià: Llengua i Literatura II	21,580	11,930	0,000	5,840	4,890	7,470
TOT	Porcentaje Medio/Percentatge Mitjà	18,840	11,020	0,000	5,650	5,720	6,850

Nº de 2ª Corrección / Nre. de 2a Correcció

Código Codi	Materia Matèria	UJI	UPV	UV	UA	UMH	Total
A	Alemán/Alemaný	0	0	0	0	0	0
BIO	Biología/Biologia	4	17	18	39	21	99
CLL	Castellano: Lengua y Literatura II/Castellà : Llengua i Literatura II	23	132	97	79	47	378
CTM	Ciencias de la Tierra y Medioambientales/Ciències de la Terra i Mediambientals	2	11	7	24	5	49
DAR	Dibujo Artístico/Dibuix Artístic	3	0	1	1	0	5
DTE	Dibujo Técnico/Dibuix Tènic	7	16	14	8	12	57
ECO	Economía/Economia	5	17	16	17	7	62
ELE	Electrotecnia/Electrotènia	0	0	0	0	0	0
FIL	Filosofía II/Filosofia II	10	41	40	63	71	225
FIS	Física/Física	10	13	23	18	14	78
F	Francés/Francés	0	1	0	4	2	7
FDI	Fundamentos del Diseño/Fonaments del Disseny	0	1	2	0	0	3
GEO	Geografía/Geografia	5	31	36	31	16	119
GRI	Griego II/Grec II	1	2	4	0	0	7
HAR	Historia del Arte/Història de l'Art	3	19	32	21	2	77
HIS	Historia/Història	9	72	61	22	21	185
IMA	Imagen/Imatge	0	0	0	0	0	0
I	Inglés/Anglés	27	111	77	69	47	331
LAT	Latín II/Llatí II	1	7	5	4	2	19
MCS	Matemáticas Aplic. Ciencias Sociales II/Matemàtiques Aplic. Ciències Socials II	7	23	18	16	10	74
MAT	Matemáticas II/Matemàtiques II	21	32	31	11	15	110
MEC	Mecánica/Mecànica	0	0	0	0	0	0
QUI	Química/Química	7	30	16	54	16	123
TEG	Técnicas de Expresión Graf-Plásticas/Tècniques d'Expressió Gràficoplàstica	0	0	0	0	1	1
TIN	Tecnología Industrial/Tecnologia Industrial	0	0	1	0	0	1
VLL	Valenciano: Lengua y Literatura II/Valencià: Llengua i Literatura II	43	93	73	77	23	309
TOT	Total	188	669	572	558	332	2319

Nº de Reclamaciones en 2ª Corrección/ Nre . de reclamacions en 2ª Correcció

Código Codi	Materia Matèria	UJI	UPV	UV	UA	UMH	Total
BIO	Biología/Biologia	1	2	0	6	3	12
CLL	Castellano: Lengua y Literatura II/Castellà : Llengua i Literatura II	3	13	0	7	7	30
CTM	Ciencias de la Tierra y Medioambientales/Ciències de la Terra i Mediambientals	0	2	0	4	2	8
DAR	Dibujo Artístico/Dibuix Artístic	0	0	0	0	0	0
DTE	Dibujo Técnico/Dibuix Tècnic	1	1	0	0	0	2
ECO	Economía/Economia	1	1	0	0	1	3
FIL	Filosofía II/Filosofia II	1	6	0	2	5	14
FIS	Física/Física	1	2	0	2	2	7
F	Francés/Francés	0	1	0	1	1	3
FDI	Fundamentos del Diseño/Fonaments del Disseny	0	0	0	0	0	0
GEO	Geografía/Geografia	1	6	0	3	1	11
GRI	Griego II/Grec II	0	0	0	0	0	0
HAR	Historia del Arte/Història de l'Art	0	3	0	1	0	4
HIS	Historia/Història	1	8	0	2	1	12
IMA	Imagen/Imatge	0	0	0	0	0	0
I	Ingles/Anglés	4	13	0	8	6	31
LAT	Latín II/Llatí II	0	0	0	0	0	0
MCS	Matemáticas Aplic. Ciencias Sociales II/Matemàtiques Aplic. Ciències Socials II	2	2	0	4	0	8
MAT	Matemáticas II/Matemàtiques II	3	6	0	2	3	14
MEC	Mecánica/Mecànica	0	0	0	0	0	0
QUI	Química/Química	2	5	0	8	4	19
TEG	Técnicas de Expresión Graf-Plásticas/Tècniques d'Expressió Gràficoplàstica	0	0	0	0	0	0
TIN	Tecnología Industrial/Tecnologia Industrial	0	0	0	0	0	0
VLL	Valenciano: Lengua y Literatura II/Valencià: Llengua i Literatura II	4	10	0	2	5	21
TOT	Total	25	79	0	52	36	192

Porcentajes de 2ª Corrección/ Percentatges de 2ª Correcció

Código Codi	Materia Matèria	UJI	UPV	UV	UA	UMH	Total
A	Alemán/Alemaný	0,000	0,000	0,000	0,000	0,000	0,000
BIO	Biología/Biologia	0,797	1,810	1,434	5,098	3,172	2,401
CLL	Castellano: Lengua y Literatura II/Castellà : Llengua i Literatura II	1,388	3,603	2,252	2,868	1,958	2,557
CTM	Ciencias de la Tierra y Medioambientales/Ciències de la Terra i Mediambientals	0,526	1,571	0,745	4,181	0,945	1,570
DAR	Dibujo Artístico/Dibuix Artístic	8,108	0,000	0,962	1,408	0,000	1,377
DTE	Dibujo Técnico/Dibuix Tècnic	2,381	2,568	1,779	1,990	3,093	2,285
ECO	Economía/Economia	1,099	1,667	1,451	2,364	1,029	1,559
ELE	Electrotecnia/Electrotècnia	0,000	0,000	0,000	0,000	0,000	0,000
FIL	Filosofía II/Filosofia II	1,022	1,982	1,949	4,020	4,634	2,745
FIS	Física/Física	2,110	1,285	1,783	2,616	2,329	1,919
F	Francés/Francés	0,000	1,754	0,000	7,273	3,922	3,153
FDI	Fundamentos del Diseño/Fonaments del Disseny	0,000	4,545	18,182	0,000	0,000	4,286
GEO	Geografía/Geografia	0,803	2,112	2,263	2,765	1,658	2,063
GRI	Griego II/Grec II	1,020	0,692	1,695	0,000	0,000	0,665
HAR	Historia del Arte/Història de l'Art	0,997	2,270	3,657	3,000	0,358	2,354
HIS	Historia/Història	1,325	4,517	2,705	1,852	2,417	2,809
IMA	Imagen/Imatge	0,000	0,000	0,000	0,000	0,000	0,000
I	Inglés/Anglés	1,643	3,080	1,808	2,561	2,001	2,275
LAT	Latín II/Llatí II	0,493	1,213	0,814	0,816	0,501	0,832
MCS	Matemáticas Aplic. Ciencias Sociales II/Matemàtiques Aplic. Ciències Socials II	1,321	1,926	1,393	1,784	1,264	1,573
MAT	Matemáticas II/Matemàtiques II	4,677	3,143	2,399	1,674	2,627	2,759
MEC	Mecánica/Mecànica	0,000	0,000	0,000	0,000	0,000	0,000
QUI	Química/Química	1,195	2,584	1,073	6,047	2,089	2,512
TEG	Técnicas de Expresión Graf-Plásticas/Tècniques d'Expressió Gràficoplàstica	0,000	0,000	0,000	0,000	3,333	0,481
TIN	Tecnología Industrial/Tecnologia Industrial	0,000	0,000	1,961	0,000	0,000	0,909
VLL	Valenciano: Lengua y Literatura II/Valencià: Llengua i Literatura II	2,672	2,635	1,811	3,200	1,299	2,315
TOT	Porcentaje Medio/ Percentatge Mitjà	1,627	2,617	1,909	2,942	2,048	2,268

Nº de 3ª Corrección/ Nre. de 3ª Correcció

Código Codi	Materia Matèria	UJI	UPV	UV	UA	UMH	Total
A	Alemán/Alemaný	0	0	0	0	0	0
BIO	Biología/Biologia	0	0	4	0	0	4
CLL	Castellano: Lengua y Literatura II/Castellà : Llengua i Literatura II	0	0	5	0	0	5
CTM	Ciencias de la Tierra y Medioambientales/Ciències de la Terra i Mediambientals	0	0	0	0	0	0
DAR	Dibujo Artístico/Dibuix Artístic	0	0	0	0	0	0
DTE	Dibujo Técnico/Dibuix Tènic	0	1	0	0	0	1
ECO	Economía/Economia	0	0	2	0	0	2
ELE	Electrotecnia/Electrotènia	0	0	0	0	0	0
FIL	Filosofía II/Filosofia II	0	1	4	0	0	5
FIS	Física/Física	0	0	2	0	0	2
F	Francés/Francés	0	0	0	0	0	0
FDI	Fundamentos del Diseño/Fonaments del Disseny	0	0	0	0	0	0
GEO	Geografía/Geografia	0	2	1	0	0	3
GRI	Griego II/Grec II	0	0	0	0	0	0
HAR	Historia del Arte/Història de l'Art	0	0	2	0	0	2
HIS	Historia/Història	0	0	1	0	0	1
IMA	Imagen/Imatge	0	0	0	0	0	0
I	Inglés/Anglés	0	0	8	0	0	8
LAT	Latín II/Llatí II	0	0	1	0	0	1
MCS	Matemáticas Aplic. Ciencias Sociales II/Matemàtiques Aplic. Ciències Socials II	0	1	1	0	0	2
MAT	Matemáticas II/Matemàtiques II	0	0	1	0	0	1
MEC	Mecánica/Mecànica	0	0	0	0	0	0
QUI	Química/Química	0	0	2	0	0	2
TEG	Técnicas de Expresión Graf-Plásticas/Tècniques d'Expressió Gràficoplàstica	0	0	0	0	0	0
TIN	Tecnología Industrial/Tecnologia Industrial	0	0	1	0	0	1
VLL	Valenciano: Lengua y Literatura II/Valencià: Llengua i Literatura II	0	0	9	0	0	9
TOT	Total	0	5	44	0	0	49

RESULTADOS
POR
CENTROS

RESULTATS
PER
CENTRES

UNIVERSITAT JAUME I

Centro Centre	Localidad Localitat	Presentados Presentats	Pres. 2 Vias Pres. 2Vies	Aptos (%) Aptes(%)	Media Expte Mitjana Exp.	Media Pau Mitjana Pau	Diferencia Diferència
IES Alto Palancia	Segorb	79	2	96,296	7,590	5,819	1,772
Centre Específic d'Educació a Distància	Castelló de la Plana	4	0	50,000	6,600	5,313	1,288
IES Miquel Peris	el Grau de Castelló	6	0	100,000	6,450	5,162	1,288
IES Miralcamp	Vila-real	33	1	97,059	7,012	5,753	1,259
IES Betxí	Betxí	23	0	95,652	6,843	5,595	1,248
IES Honori Garcia	la Vall d'Uixó	37	0	89,189	6,957	5,719	1,238
IES Francesc Tàrrega	Vila-real	76	3	96,203	7,189	5,965	1,223
IES Violant de Casalduch	Benicàssim	48	0	97,917	7,006	5,834	1,172
IES El Caminàs	Castelló de la Plana	22	0	100,000	7,586	6,421	1,165
IES Llombai	Borriana	18	0	100,000	7,539	6,385	1,154
IES Gilabert de Centelles	Nules	40	0	100,000	7,088	5,953	1,135
IES Jaume I	Borriana	43	0	97,674	7,256	6,200	1,056
IES Jose Vilaplana	Vinaròs	25	0	100,000	7,456	6,443	1,013
Centre Izquierdo		25	0	96,000	6,616	5,626	0,990
IES Sant Mateu	Sant Mateu	25	0	100,000	7,304	6,361	0,943
Col·legi Santa Maria	Vila-real	20	0	100,000	6,860	5,933	0,927
Centre Esportiu Lledo	Castelló de la Plana	23	0	100,000	7,496	6,596	0,900
IES Onda	Onda	59	2	100,000	7,098	6,215	0,883
IES Joan Coromines	Benicarló	32	1	100,000	7,018	6,141	0,877
Col·legi Salesians Sant Joan Baptista	Borriana	58	2	96,667	7,195	6,332	0,863
IES Botànic Cavanilles	la Vall d'Uixó	11	0	100,000	6,391	5,533	0,858
IES La Plana	Castelló de la Plana	19	0	100,000	6,921	6,078	0,843
IES Penyagolosa	Castelló de la Plana	50	1	100,000	7,335	6,505	0,830
Col·legi Mater Dei	Castelló de la Plana	25	0	100,000	7,420	6,613	0,807
IES Ximén d'Urrea	l'Alcora	32	0	100,000	7,409	6,619	0,790
IES N° 10	Castelló de la Plana	13	0	100,000	7,331	6,542	0,789
Col·legi Ntra. Sra. de la Consolació	Castelló de la Plana	45	0	97,778	7,247	6,490	0,756
IES Francesc Ribalta	Castelló de la Plana	105	2	97,196	6,989	6,243	0,746
IES Politècnic	Castelló de la Plana	45	0	97,778	7,153	6,418	0,735

UNIVERSITAT JAUME I

IES Alvaro Falomir	Almassora	16	0	100,000	6,406	5,695	0,711	
IES Ramon Cid	Benicarló	40	1	97,561	7,393	6,738	0,654	
IES Almenara	Almenara	8	0	100,000	7,050	6,399	0,651	
IES Vicent Castell i Domènech	Castelló de la Plana	31	1	96,875	7,509	6,866	0,644	
IES Vicent Sos Baynat	Castelló de la Plana	62	2	98,438	7,211	6,630	0,580	
IES d'Alcalà de Xivert	Alcalà de Xivert	19	1	100,000	7,280	6,716	0,564	
IES Alfonso XIII	Vall d'Alba	29	0	100,000	7,348	6,862	0,486	
IES Juan Bautista Porcar	Castelló de la Plana	79	0	100,000	7,316	6,845	0,472	
Col·legi Mare Vedruna-Sagrat Cor	Castelló de la Plana	75	0	98,667	6,919	6,549	0,370	
IES N° 2	Almassora	34	0	100,000	7,009	6,756	0,253	
IES de Morella	Morella	15	1	100,000	7,175	6,925	0,250	
IES Matilde Salvador	Castelló de la Plana	27	0	100,000	6,970	6,727	0,244	
IES Leopold Querol	Vinaròs	43	0	100,000	6,928	6,782	0,146	

**UNIVERSIDAD POLITÉCNICA DE VALENCIA / UNIVERSITAT POLITÈCNICA DE
VALENCIA**

Centro Centre	Localidad Localitat	Presentados Presentats	Pres. 2 Vias Pres. 2Vies	Aptos (%) Aptes(%)	Media Expte Mitjana Exp.	Media Pau Mitjana Pau	Diferencia Diferència
COL. MARIA ICIAR (Ribarroja)	RIBA-ROJA DE TURIA	5	0	80,000	7,360	4,886	2,474
COL. ENTRENARANJOS	RIBA-ROJA DE TURIA	3	0	100,000	8,000	6,063	1,937
COL. EL VEDAT (Torrent)	TORRENT	43	0	97,674	7,140	5,324	1,815
I.E.S. MARIA MOLINER	PUERTO DE SAGUNTO	23	0	86,957	7,465	5,670	1,795
I.E.S. GONZALO ANAYA		18	1	100,000	7,558	5,790	1,768
I.E.S. JORDI DE SANT JORDI	VALENCIA	7	0	85,714	6,657	4,971	1,686
I.E.S. Nº 27 MISERICORDIA		40	0	87,500	6,993	5,366	1,626
COL. ADVENTISTA (Sagunto)	SAGUNT	23	0	91,304	6,783	5,189	1,594
I.E.S. EL RAVATXOL		25	0	92,000	6,860	5,276	1,584
I.E.S. BALEARES	VALENCIA	18	0	94,444	6,706	5,203	1,502
I.E.S. CID CAMPEADOR	VALENCIA	41	0	87,805	7,256	5,759	1,497
I.E.S. JOSE RODRIGO BOTET (Manises)	MANISES	29	0	100,000	7,610	6,123	1,487
I.E.S. SERRA PERENXISA (Torrent)	TORRENT	20	0	100,000	7,215	5,756	1,460
I.E.S. TIRANT LO BLANC (Torrent)	TORRENT	39	0	92,308	7,033	5,583	1,451
I.E.S. JOANOT MARTORELL		36	0	86,111	6,733	5,297	1,436
I.E.S. FRANCESC FERRER I GUARDIA	VALENCIA	69	3	95,833	7,101	5,669	1,433
I.E.S. JOSE MARIA PARRA (Alzira)	ALZIRA	71	2	94,521	7,212	5,787	1,426
I.E.S. VICENTE BLASCO IBÁÑEZ	VALENCIA	18	0	100,000	7,228	5,825	1,403
I.E.S. SAN VICENTE FERRER (Algemesi)	ALGEMESI	59	0	93,220	7,280	5,892	1,387
I.E.S. SIVERA FONT		38	0	97,368	7,258	5,878	1,380
I.E.S. Nº 3 (Aldaia)	ALDAIA	6	0	100,000	7,333	5,982	1,352
I.E.S. VALL DE LA SAFOR		18	0	100,000	7,244	5,912	1,333
COL. AULA 3	VALENCIA	73	0	73,973	6,168	4,850	1,319
COL. NUESTRA SEÑORA DE FATIMA	VALENCIA	60	6	96,970	7,221	5,902	1,319
I.E.S. CARLES SALVADOR (Aldaia)	ALDAIA	11	0	100,000	8,482	7,170	1,312
I.E.S. PERE BOIL	MANISES	8	0	100,000	7,363	6,059	1,304
I.E.S. Nº 38 ABASTOS		72	1	93,151	7,238	5,938	1,300
I.E.S. LUIS SUÑER SANCHIS		28	0	100,000	7,468	6,182	1,286

UNIVERSIDAD POLITÉCNICA DE VALENCIA / UNIVERSITAT POLITÈCNICA DE VALENCIA

I.E.S. LA VALL DE SEGO	BENIFAIRO DE LES VALLS	17	0	100,000	7,382	6,103	1,279
COL. GREGORI MAYANS I CISCAR (Gandia)	GANDIA	13	0	100,000	7,138	5,864	1,275
I.E.S. DR. LLUIS SIMARRO (Xativa)	XATIVA	23	0	100,000	6,909	5,637	1,272
I.E.S. VELES E VENTS (Grao de Gandia)	GRAU DE GANDIA	26	0	96,154	7,273	6,027	1,246
I.E.S. REY D. JAIME (Alzira)	ALZIRA	45	0	95,556	7,042	5,806	1,236
I.E.S. VELES E VENTS (Torrent)	TORRENT	32	0	96,875	7,897	6,663	1,234
COL. SAN PEDRO PASCUAL	VALENCIA	46	1	97,872	7,600	6,396	1,204
I.E.S. LA GARRIGOSA (Meliana)	MELIANA	60	0	93,333	7,110	5,925	1,185
I.E.S. LA SENIA	PAIPORTA	27	0	100,000	7,207	6,027	1,180
COL. MARTI SOROLLA II	VALENCIA	33	0	100,000	7,073	5,894	1,179
COL. LOS NARANJOS (Gandia)	GANDIA	10	3	92,308	7,738	6,564	1,175
COL. PUREZA DE MARIA	VALENCIA	32	0	100,000	7,625	6,482	1,143
I.E.S. NUMERO 1 (Complejo Educ. Cheste)	CHESTE	84	2	97,674	7,094	5,956	1,138
I.E.S. JORGE JUAN (Pto. Sagunto)		16	0	87,500	6,431	5,301	1,131
I.E.S. CAMP DE MORVEDRE (Sagunto)	SAGUNT	38	0	97,368	7,342	6,212	1,130
COL. ESCUELAS PIAS (Gandia)	GANDIA	46	0	95,652	6,852	5,745	1,107
COL. SALESIANOS - SAN JUAN BOSCO		60	0	98,333	7,418	6,316	1,103
I.E.S. RAMON MUNTANER (Xirivella)	XIRIVELLA	22	1	100,000	7,157	6,080	1,076
I.E.S. ENRIC VALOR - PICANYA	PICANYA	53	2	100,000	7,520	6,448	1,072
I.E.S. FUENTE SAN LUIS	VALENCIA	17	0	94,118	6,553	5,489	1,064
I.E.S. LA COSTERA	XATIVA	32	0	96,875	7,075	6,046	1,029
I.E.S. JOSE BALLESTER GOZALVO	VALENCIA	22	0	90,909	6,486	5,462	1,025
I.E.S. DE RIBARROJA	RIBA-ROJA DE TURIA	30	5	97,143	7,571	6,552	1,019
I.E.S. LA MARXADELLA		45	5	94,000	6,912	5,912	1,000
I.E.S. RIU TURIA		14	0	100,000	7,729	6,738	0,991
COL. JULIO VERNE (Torrent)	TORRENT	24	0	95,833	7,058	6,078	0,981
I.E.S. JOAN FUSTER (Bellreguard)	BELLREGUARD	40	0	100,000	7,360	6,388	0,972
INS. POLITECNICO ESCUELAS SAN JOSE	VALENCIA	114	6	97,500	7,113	6,156	0,957
I.E.S. TIRANT LO BLANC (Gandia)		28	0	96,429	7,521	6,569	0,953
COL. SANTA TERESA DE JESUS	TORRENT	64	0	100,000	7,492	6,557	0,935

UNIVERSIDAD POLITÉCNICA DE VALENCIA / UNIVERSITAT POLITÈCNICA DE VALENCIA

I.E.S. JOSE DE RIBERA (Xativa)	XATIVA	122	0	96,721	6,906	5,978	0,928
I.E.S. Nº 1 (Quart de Poblet)	QUART DE POBLET	20	1	90,476	6,971	6,047	0,924
I.E.S. EDUARDO MERELLO	SAGUNT	39	0	100,000	7,297	6,395	0,902
COL. ASUNCION NUESTRA SEÑORA (Ribarroja)	RIBA-ROJA DE TURIA	28	0	100,000	7,404	6,504	0,900
I.E.S. BERNAT GUINOVART		53	0	96,226	6,992	6,105	0,888
COL. LA PURISIMA - FRANCISCANAS	VALENCIA	22	3	100,000	7,756	6,869	0,887
I.E.S. BENIMAMET	VALENCIA	19	0	100,000	6,553	5,679	0,873
I.E.S. CLOT DEL MORO (Sagunto)	SAGUNT	70	0	97,143	6,887	6,017	0,871
I.E.S. LES FOIES - BENIGANIM		57	0	100,000	7,230	6,364	0,866
I.E.S. JUAN DE GARAY	VALENCIA	65	0	96,923	6,872	6,018	0,854
COL. LAS COLINAS (Real de Gandia)	REAL DE GANDIA	13	0	100,000	7,554	6,703	0,851
COL. JESUS Y MARIA	VALENCIA	63	0	100,000	7,503	6,661	0,842
I.E.S. DISTRITO MARITIMO	VALENCIA	45	1	97,826	7,117	6,285	0,833
I.E.S. ESCULTOR FRANCESC BADIA		40	0	100,000	7,000	6,169	0,831
I.E.S. SALVADOR GADEA	ALDAIA	21	0	100,000	7,433	6,605	0,829
COL. INMACULADO CORAZON DE MARIA	VALENCIA	38	0	97,368	7,334	6,510	0,824
I.E.S. AUSIAS MARCH (Manises)		32	0	100,000	6,769	5,958	0,810
COL. LA PURISIMA (Alzira)	ALZIRA	21	0	100,000	7,414	6,609	0,805
I.E.S. RAMON LLULL	VALENCIA	56	0	100,000	7,334	6,533	0,801
I.E.S. MALILLA		28	0	100,000	7,364	6,568	0,796
I.E.S. PERE D'ESPLUGUES (Pobla Llarga)	POBLA LLARGA (LA)	26	0	100,000	6,985	6,193	0,792
I.E.S. Nº 26 MISERICORDIA	VALENCIA	29	0	96,552	7,207	6,427	0,780
COL. NTRA. SRA. DEL PILAR	VALENCIA	137	8	100,000	7,291	6,515	0,776
I.E.S. FRANCESC GIL	CANALS	17	1	100,000	7,594	6,847	0,748
I.E.S. DE ENGUERA	ENGUERA	43	0	97,674	6,937	6,202	0,736
COL. GUADALAVIAR	VALENCIA	41	1	100,000	7,288	6,557	0,731
I.E.S. MARIA ENRIQUEZ (Gandia)	GANDIA	79	0	98,734	7,068	6,350	0,719
I.E.S. EL CABANYAL		31	0	96,774	7,148	6,430	0,718
I.E.S. MOIXENT	MOIXENT	33	0	100,000	6,779	6,102	0,677
COL. MARIA INMACULADA (Carcaixent)		19	0	100,000	7,663	7,100	0,563

UNIVERSIDAD POLITÉCNICA DE VALENCIA / UNIVERSITAT POLITÈCNICA DE VALENCIA

ESCUELAS PROFESIONALES DE ARTESANOS	VALENCIA	37	2	100,000	7,100	6,546	0,554
I.E.S. AUSIAS MARCH (Gandia)	GANDIA	29	0	100,000	7,097	6,545	0,552
COL. SAN JUAN BOSCO	VALENCIA	29	7	100,000	7,417	6,879	0,538
COL. CLARET (Xativa)	XATIVA	25	0	96,000	6,408	5,923	0,485
COL. NUESTRA SRA MONTE SION (Torrent)	TORRENT	40	0	100,000	6,708	6,232	0,476
COL. CRISTO REY MM. ESCOLAPIAS (Gandia)	GANDIA	43	0	97,674	6,902	6,447	0,456
I.E.S. N° 31 "CONSELLERIA"	VALENCIA	26	0	100,000	6,781	6,339	0,442
I.E.S. N° 3 (Cheste)	CHESTE	20	0	100,000	7,275	6,846	0,430
COL. MADRE SACRAMENTO (Torrent)		25	0	100,000	6,696	6,376	0,320
I.E.S. ARABISTA RIBERA	CARCAIXENT	26	0	96,154	6,473	6,185	0,288
COL. SAN ANTONIO DE PADUA (Carcaixent)	CARCAIXENT	14	0	100,000	6,921	6,661	0,260
COL. LA PURISIMA (Torrent)		28	0	100,000	6,421	6,325	0,096

UNIVERSITAT DE VALÈNCIA. ESTUDI GENERAL

Centro Centre	Localidad Localitat	Presentados Presentats	Pres. 2 Vias Pres. 2Vies	Aptos (%) Aptes(%)	Media Expte Mitjana Exp.	Media Pau Mitjana Pau	Diferencia Diferència
I.E.S. LES ALFABEGUES	BETERA	31	0	80,645	7,045	5,249	1,796
I.E.S.GUILLEM D'ALCALÀ	LA POBLA DE FARNALS	23	0	95,652	7,600	5,836	1,764
COLG. PARROQUIA SAN BARTOLOME	GODELLA	23	0	82,609	7,222	5,481	1,740
I.E.S. LAURONA	LLIRIA	24	0	100,000	7,575	5,848	1,727
I.E.S. SEDAVI	SEDAVI	12	0	100,000	7,733	6,067	1,667
I.E.S. LLOPIS MARI DE CULLERA	CULLERA	18	0	83,333	6,694	5,064	1,630
I.E.S.VICENTA FERRER ESCRIVA	VALENCIA	32	0	96,875	7,319	5,772	1,547
I.E.S. DE ADEMUZ	ADEMUZ	10	0	100,000	7,420	5,907	1,513
I.E.S. ENRIC VALOR	SILLA	11	0	100,000	8,082	6,583	1,499
I.E.S. ENRIQUE TIERNO GALVAN	MONCADA	19	0	94,737	6,995	5,537	1,458
I.E.S. DR. PESET ALEIXANDRE	PATERNA	29	0	93,103	6,952	5,503	1,449
I.E.S. Nº 4 DE MISLATA	MISLATA	21	0	100,000	7,143	5,741	1,401
I.E.S. LA MORERIA	MISLATA	26	3	93,103	7,366	5,981	1,384
TRASLADOS LOGSE		3	0	66,667	7,200	5,817	1,383
COLG. SANTISIMA TRINIDAD	VALENCIA	30	4	100,000	7,582	6,228	1,355
I.E.S. CAMP DE TURIA	LLIRIA	59	0	100,000	7,229	5,887	1,342
COLG. HELIOS	L'ELIANA	37	2	100,000	7,185	5,873	1,312
I.E.S. EL GRAO	VALENCIA	15	0	100,000	6,873	5,563	1,311
I.E.S. EL SALER	EL SALER	27	0	96,296	7,626	6,315	1,311
I.E.S. LA PATACONA	ALBORAYA	11	0	100,000	7,418	6,109	1,309
COLG. MARIA AUXILIADORA	VALENCIA	55	11	92,424	7,250	5,946	1,304
I.E.S. L'OLLERIA	L'OLLERIA	26	2	96,429	7,364	6,061	1,303
I.E.S. ALCASSER	ALCASSER	9	0	100,000	7,111	5,820	1,291
COLG. IALE, S.A.	LA ELIANA	13	0	100,000	6,538	5,257	1,282
COLG. LUIS AMIGO	GODELLA	87	0	94,253	7,221	5,947	1,273
I.E.S. HORT DE FELIU	ALGINET	23	0	100,000	7,474	6,238	1,236
I.E.S. VICENTE GANDIA	VILLANUEVA CASTELLON	28	0	100,000	7,107	5,871	1,236
I.E.S. ALAMEDA	UTIEL	20	0	95,000	7,180	5,948	1,233
INSTITUT DE BATXILLERAT A DISTÀNCIA	VALENCIA	44	0	70,455	6,164	4,931	1,233

UNIVERSITAT DE VALÈNCIA. ESTUDI GENERAL

I.E.S. EL CLOT	VALENCIA	33	1	97,059	7,135	5,906	1,229
COLG. SANTA MARIA DE EL PUIG	EL PUIG	16	0	93,750	6,306	5,079	1,227
I.E.S. SAN VICENTE FERRER	VALENCIA	60	3	95,238	7,262	6,044	1,217
I.E.S. CONSUELO ARANDA	ALBERIC	23	0	100,000	6,865	5,663	1,202
I.E.S. MARIANO BENLLIURE	VALENCIA	121	2	89,431	7,012	5,811	1,202
I.E.S. MASSAMAGRELL	MASSAMAGRELL	31	0	96,774	7,090	5,894	1,197
I.E.S. SOROLLA	VALENCIA	68	0	91,176	6,785	5,598	1,187
COLG. HOMOLOGADO EL ARMELAR	PATERNA	46	1	97,872	7,477	6,302	1,175
I.E.S. HENRI MATISSE	PATERNA	24	0	100,000	7,454	6,286	1,168
I.E.S. JAUME II EL JUST	TAVERNES DE VALLDIGNA	54	0	96,296	7,078	5,920	1,157
COLG. STO. TOMAS VILLANUEVA	VALENCIA	75	2	89,610	6,927	5,778	1,149
I.E.S. FEDERICA MONTSENY	BURJASSOT	12	0	100,000	7,808	6,664	1,144
I.E.S. ELS EVOLS	L'ALCUDIA	49	1	100,000	7,454	6,311	1,143
I.E.S. BLASCO IBÁÑEZ	CULLERA	35	0	97,143	7,309	6,172	1,137
I.E.S. MARJANA	CHIVA	37	0	94,595	7,005	5,869	1,136
INSTITUCION CULTURAL DOMUS	GODELLA	27	0	100,000	7,485	6,351	1,134
I.E.S. BENAGUASIL	BENAGUASIL	17	0	100,000	6,953	5,829	1,124
I.E.S. ENRIC SOLER I GODES	BENIFAIO	19	0	100,000	7,126	6,022	1,104
I.E.S. 9 D'OCTUBRE	CARLET	16	4	95,000	7,030	5,939	1,091
COLG. SANTA ANA	VALENCIA	35	0	100,000	7,311	6,223	1,089
COLG. S. ROQUE	VALENCIA	29	4	100,000	6,645	5,565	1,081
I.E.S. RASCANYA-ANTONIO CAÑUELO	VALENCIA	17	0	100,000	6,659	5,597	1,062
I.E.S. CAMPANAR	VALENCIA	28	2	100,000	7,523	6,480	1,043
COLG. AUSIAS MARCH	PICASSENT	27	0	96,296	6,852	5,818	1,034
I.E.S. GREGORI MAIANS	OLIVA	23	1	100,000	7,396	6,367	1,029
I.E.S. MANUEL SANCHIS GUARNER	SILLA	45	0	88,889	6,589	5,568	1,020
COLG. NTRA. SRA. SOCORRO	BENETUSER	59	3	96,774	7,176	6,166	1,009
I.E.S. SANCHIS GUARNER	CASTELLO DE RUGAT	23	0	100,000	7,674	6,680	0,994
COLG. STO. TOMAS DE AQUINO	MONTECAÑADA- PATERNA	29	0	86,207	6,766	5,777	0,989
I.E.S. JOSE SEGRELLES	ALBAIDA	53	0	96,226	7,057	6,068	0,989
COLG. EL PRAT	LLIRIA	11	0	100,000	7,173	6,195	0,977

UNIVERSITAT DE VALÈNCIA. ESTUDI GENERAL

COLG. SGDO. CORAZON JESUS-ESCLAVAS	VALENCIA	77	2	100,000	7,516	6,558	0,959
I.E.S. L'ELIANA	L'ELIANA	52	0	100,000	7,202	6,245	0,957
COLG.ESCUELAS PIAS	VALENCIA	25	0	96,000	7,004	6,054	0,950
I.E.S. DE CARCER	CARCER	29	0	100,000	7,231	6,291	0,940
FLORIDA, SECUNDARIA	CATARROJA	39	0	92,308	6,385	5,454	0,931
I.E.S. ORRIOLS	VALENCIA	4	0	75,000	6,150	5,220	0,930
COL. LA DEVESA	CARLET	30	0	100,000	7,450	6,540	0,910
I.E.S. BERENGUER DALMAU	CATARROJA	42	0	100,000	7,364	6,465	0,899
COLG. CUMBRES	GODELLA	24	0	100,000	7,154	6,256	0,898
COLG. LA CONCEPCION	ONTINYENT	17	0	100,000	7,371	6,479	0,891
I.E.S. LA VALLDIGNA	TAVERNES DE VALLDIGNA	15	0	100,000	7,920	7,029	0,891
I.E.S. BARRI DEL CARME	VALENCIA	16	0	100,000	7,838	6,950	0,888
COLG. SAN ANTONIO ABAD	VALENCIA	84	12	97,917	7,383	6,505	0,879
CENTRO DE ESTUDIOS PIO XII	ALBORAYA	43	2	95,556	6,964	6,090	0,874
COLG. LA SALLE	PATERNA	67	9	100,000	7,275	6,410	0,865
I.E.S. GABRIEL CISCAR	OLIVA	28	1	96,552	7,514	6,650	0,864
I.E.S. 25 DE ABRIL	ALFAFAR	28	0	100,000	6,786	5,936	0,850
COLG. SAGRADO CORAZON	GODELLA	66	2	100,000	7,059	6,214	0,845
I.E.S. L'ESTACIO	ONTINYENT	55	2	92,982	6,923	6,078	0,845
I.E.S. LLUIS VIVES	VALENCIA	123	0	96,748	6,842	6,001	0,842
COLG. DE FOMENTO VILAVELLA	VALENCIA	16	1	100,000	8,059	7,220	0,839
I.E.S. JAUME I	ONTINYENT	53	0	100,000	7,181	6,368	0,813
I.E.S. DR. FAUSTI BARBERA	ALQUAS	26	0	100,000	6,919	6,109	0,810
I.E.S. VICENT ANDRES ESTELLES	BURJASSOT	33	0	100,000	7,061	6,252	0,809
I.E.S. JOAN FUSTER	SUECA	77	0	100,000	7,127	6,321	0,806
COMPLEJO EDUCATIVO MAS CAMARENA	BETERA	7	0	100,000	8,386	7,590	0,796
COLG. SGDO. CORAZON. HH.MARISTAS	VALENCIA	110	3	100,000	7,438	6,643	0,795
COLG. "SAN JOSE" RR. ESCOLAPIAS	VALENCIA	68	0	97,059	7,216	6,423	0,793
COLG. PUREZA DE MARIA HOMOLOGADO	ONTINYENT	21	2	100,000	7,343	6,584	0,759
COLG. SAGRADO CORAZON	MISLATA	43	0	100,000	7,137	6,384	0,753
I.E.S. FERNANDO III	AYORA	15	0	100,000	6,933	6,180	0,753

UNIVERSITAT DE VALÈNCIA. ESTUDI GENERAL

COLG. INTERNACIONAL DE LEVANTE	CHIVA	12	0	91,667	6,717	5,986	0,731
I.E.S. CLARA CAMPOAMOR	ALAQUAS	19	0	100,000	7,547	6,837	0,711
I.E.S. PICASSENT	PICASSENT	28	1	96,552	6,910	6,200	0,711
I.E.S. MIGUEL BALLESTEROS VIANA	UTIEL	39	0	97,436	7,267	6,565	0,702
I.E.S. EDUARDO PRIMO MARQUÉS	CARLET	23	0	100,000	7,083	6,394	0,689
I.E.S.MÚSIC MARTI I SOLER	MISLATA	15	0	100,000	7,380	6,693	0,687
COLG. PIO XII	VALENCIA	46	0	100,000	7,130	6,450	0,680
COLG. S. VTE. FERRER- DOMINICOS	VALENCIA	49	1	100,000	7,684	7,018	0,666
I.E.S. ALBAL	ALBAL	31	0	100,000	6,723	6,086	0,636
COLEGIO PUREZA DE MARIA	VALENCIA	34	0	100,000	6,765	6,153	0,611
I.E.S. DE BUÑOL	BUÑOL	44	2	100,000	7,076	6,473	0,603
COLG. MADRE JOSEFA CAMPOS	ALAQUAS	19	2	100,000	7,067	6,478	0,589
COLEGIO LA CAÑADA	LA CAÑADA-PATERNA	14	3	100,000	7,612	7,040	0,572
I.E.S. MASSANASSA	MASSANASSA	11	0	100,000	7,518	6,948	0,570
COLG. S. JOSE DE CALASANZ	VALENCIA	101	3	100,000	7,240	6,679	0,561
CENTRO SAN JAIME APOSTOL	MONCADA	41	1	100,000	7,079	6,519	0,560
I.E.S. ISABEL DE VILLENA	VALENCIA	23	0	100,000	6,670	6,118	0,551
COLG. "SAN PABLO" - C.E.U.	MONCADA	57	10	100,000	7,369	6,848	0,521
I.E.S. SERPIS	VALENCIA	46	0	100,000	6,991	6,475	0,517
I.E.S.NUM.36	VALENCIA	32	0	100,000	7,481	6,975	0,506
I.E.S. PUÇOL	PUÇOL	50	0	98,000	7,328	6,839	0,489
I.E.S. OLEANA	REQUENA	34	0	100,000	7,409	6,951	0,458
COLG.NUESTRA SRA. DE LORETO	VALENCIA	25	0	100,000	7,348	6,912	0,436
COL. GENÇANA	CAMPO OLIVAR	5	2	100,000	7,957	7,539	0,419
COLG. JUAN XXIII	BURJASSOT	30	0	96,667	6,697	6,287	0,410
COLG. ALFINACH S.L.	PUZOL	25	0	100,000	7,180	6,774	0,406
I.E.S. LA SERRANIA	VILLAR DEL ARZOBISPO	18	0	100,000	7,367	6,992	0,375
I.E.S. Nº 1 DE REQUENA	REQUENA	23	0	100,000	6,674	6,304	0,370
I.E.S. TAVERNES BLANQUES	TAVERNES BLANQUES	28	0	100,000	7,071	6,710	0,361
I.E.S. VILAMARXANT	VILAMARXANT	23	0	100,000	6,752	6,407	0,345
GRAN ASOCIACION COLEGIO	VALENCIA	18	0	100,000	6,817	6,516	0,301

UNIVERSITAT DE VALÈNCIA. ESTUDI GENERAL

I.E.S. POU CLAR	ONTINYENT	18	0	100,000	7,017	6,749	0,268	
I.E.S. DE ALMUSSAFES	ALMUSSAFES	21	2	100,000	7,035	6,907	0,128	
I.E.S. BOCAIRENT	BOCAIRENT	17	0	100,000	6,988	7,108	0,119	
I.E.S. LA VEREDA	LA POBLA DE VALLBONA	38	0	100,000	7,068	7,052	0,016	

UNIVERSIDAD DE ALICANTE/ UNIVERSITAT D'ALACANT

Centro Centre	Localidad Localitat	Presentados Presentats	Pres. 2 Vias Pres. 2Vies	Aptos (%) Aptes(%)	Media Expte Mitjana Exp.	Media Pau Mitjana Pau	Diferencia Diferència
IES LAS LOMAS		8	0	62,500	7,550	4,736	2,814
COL. C.E.B.A.T.		5	0	60,000	6,800	4,312	2,488
IES NUMERO 2 (ASPE)		37	0	75,676	7,011	4,606	2,405
IES GRAN VIA		5	0	80,000	7,560	5,162	2,398
IES LEONARDO DA VINCI		9	1	90,000	7,530	5,633	1,897
IES LAS NORIAS (MONFORTE)		16	0	93,750	7,150	5,260	1,890
COL. SAN JOSE DE CAROLINAS		29	0	89,655	6,914	5,230	1,684
IES MUTXAMEL		47	0	97,872	7,489	5,817	1,673
CEED FIGUERAS PACHECO		18	0	72,222	6,050	4,507	1,543
IES HAYGON		37	0	94,595	7,143	5,650	1,493
IES CLOT DE L'ILLOT		18	0	77,778	7,039	5,578	1,461
LOGSE DE OTROS DISTRITOS		8	0	75,000	6,650	5,198	1,453
IES MARE NOSTRUM		12	0	91,667	7,283	5,884	1,399
IES VIRGEN DEL REMEDIO		47	1	93,750	7,163	5,778	1,384
IES CABO LA HUERTA		52	0	92,308	6,933	5,605	1,327
IES CANASTELL		52	1	94,340	6,964	5,661	1,303
IES PARE ARQUES		43	0	97,674	6,967	5,724	1,243
IES ANTONIO NAVARRO		53	0	92,453	6,708	5,475	1,233
ALUMNOS CON MATRÍCULA CONDICIONAL		1	0	100,000	5,800	4,570	1,230
COL. PADRE DEHON		52	1	100,000	7,800	6,574	1,226
IES LA NIA		25	0	96,000	7,296	6,070	1,226
IES EL PLA		23	0	91,304	6,830	5,680	1,151
IES NOU DERRAMADOR		26	0	100,000	7,135	6,035	1,099
IES 8 DE MARZO		20	0	95,000	6,410	5,384	1,027
IES DR BALMIS		31	0	93,548	7,287	6,277	1,010
IES LA CREUETA (ONIL)		23	0	95,652	6,748	5,741	1,007
COL. SAGRADOS CORAZONES		5	0	100,000	7,940	6,936	1,004
IES JAIME II		41	0	97,561	7,351	6,378	0,973
IES FRAY IGNA. BARRACHINA		46	0	100,000	7,193	6,251	0,943

UNIVERSIDAD DE ALICANTE/ UNIVERSITAT D'ALACANT

IES SAN VICENTE		90	0	95,556	7,236	6,302	0,934
IES SAN BLAS		45	8	98,113	7,426	6,502	0,925
COL. ALTOZANO		26	0	96,154	7,385	6,462	0,923
IES VALLE DE ELDA		25	2	100,000	7,022	6,106	0,916
IES EL VINALOPO		31	0	90,323	6,752	5,842	0,910
IES SAX		18	0	100,000	7,250	6,363	0,887
IES POETA PACO MOLLA		57	6	96,825	7,348	6,468	0,880
COL. SGDA. FAMILIA		36	0	100,000	7,439	6,561	0,878
IES JORGE JUAN		63	0	98,413	7,186	6,308	0,877
COL. DON BOSCO		77	0	96,104	7,119	6,276	0,843
IES HERMANOS AMOROS		120	0	95,833	7,092	6,261	0,831
IES ANTONIO JOSE CAVANILLES		24	0	100,000	7,258	6,447	0,811
COL. SAN ALBERTO MAGNO (MONFORTE)		9	0	88,889	7,333	6,526	0,808
COL. JESUS MARIA-CEU SAN PABLO		55	0	98,182	7,431	6,634	0,797
IES LA MOLA		23	0	100,000	6,987	6,200	0,787
IES XIXONA		34	2	100,000	7,172	6,386	0,786
IES GAIA		21	1	100,000	7,341	6,555	0,785
IES JOSE MARHUENDA PRATS		26	1	100,000	7,241	6,461	0,780
IES PLAYA SAN JUAN		62	0	95,161	7,097	6,326	0,771
IES SERRA DE MARIOLA		42	0	100,000	7,136	6,369	0,767
IES ANDREU SEMPERE		54	0	98,148	6,917	6,153	0,764
IES AZORIN		69	0	92,754	6,891	6,128	0,763
COL. LA SALLE		28	0	96,429	7,189	6,460	0,729
IES MONASTIL		20	0	100,000	7,400	6,674	0,726
COL. SAN AGUSTIN		74	0	100,000	7,154	6,458	0,696
IES BAHIA DE BABEL		39	1	97,500	6,775	6,082	0,693
IES ENRIC VALOR (EL CAMPELLO)		32	1	96,970	7,148	6,458	0,690
IES LA FOIA		12	0	100,000	6,983	6,298	0,686
IES LA TORRETA (ELDA)		36	0	100,000	7,322	6,658	0,664
IES CASTALLA		27	1	100,000	7,439	6,780	0,659
IES LA MELVA		39	1	100,000	7,015	6,361	0,654

UNIVERSIDAD DE ALICANTE/ UNIVERSITAT D'ALACANT

IES FIGUERAS PACHECO		94	4	89,796	6,763	6,147	0,616
IES COTES BAIXES		64	0	98,438	6,900	6,309	0,591
IES MIGUEL HERNANDEZ		82	2	96,429	6,802	6,314	0,489
IES BIAR		28	1	100,000	7,276	6,864	0,411
IES ENRIC VALOR (MONOVER)		29	0	100,000	7,348	7,025	0,323
COL. SGDO. CORAZON		100	3	98,058	7,187	6,903	0,285
IES PROF. MANUEL BROSETA		33	0	96,970	7,233	6,949	0,284
COL. INMACULADA		101	9	99,091	7,245	6,984	0,261
ESC. ARTS I OFICIS (ALCOI)		23	0	100,000	6,630	6,399	0,232
COL. CALASANCIO		36	0	100,000	6,467	6,272	0,195
IES EDUARDO VITORIA		62	2	100,000	7,022	7,101	0,079

**UNIVERSIDAD MIGUEL HERNÁNDEZ DE ELCHE/ UNIVERSITAT MIGUEL
HERNÁNDEZ D'ELX**

Centro Centre	Localidad Localitat	Presentados Presentats	Pres. 2 Vias Pres. 2Vies	Aptos (%) Aptes(%)	Media Expte Mitjana Exp.	Media Pau Mitjana Pau	Diferencia Diferència
CAMPUS DE ELCHE		1	0	0,000	6,200	3,690	2,510
IES MARCOS ZARAGOZA		12	0	75,000	6,858	4,783	2,076
IES JOSEP IBORRA	BENISSA	44	3	91,489	7,468	5,533	1,935
IES MONTSERRAT ROIG	ELCHE	11	0	100,000	7,464	5,767	1,696
IES LLOIXA	SAN JUAN DE ALICANTE	21	0	100,000	7,600	5,988	1,612
IES ENRIC VALOR	PEGO	47	1	97,917	7,438	5,851	1,586
IES NUM 1 XABIA		16	0	100,000	7,356	5,801	1,555
IES MEDITERRANEO	TORREVIEJA	14	0	100,000	7,214	5,716	1,499
IES JOANOT MARTORELL		31	0	96,774	7,526	6,105	1,421
IES THIAR	PILAR DE LA HORADADA	34	2	100,000	7,503	6,084	1,419
IES ASUNCIÓN DE NTRA. SEÑORA	ELCHE	55	0	94,545	7,505	6,115	1,390
IES NUM. 1 - LIBERTAS	TORREVIEJA	40	3	97,674	7,502	6,122	1,380
IES ANTONI LLIDÓ	XÀBIA	35	2	97,297	7,592	6,259	1,332
IES BERNAT DE SARRIA	BENIDORM	37	1	97,368	7,368	6,054	1,314
IES SEVERO OCHOA	ELCHE	22	0	100,000	7,159	5,874	1,285
IES MARIA IBARS	DENIA	37	0	100,000	7,584	6,305	1,279
IES MARE NOSTRUM		37	2	97,436	6,954	5,716	1,238
IES TORRELLANO		23	0	100,000	7,300	6,070	1,230
IES CAYETANO SEMPERE	ELCHE	30	0	96,667	6,667	5,498	1,169
COLEGIO DIOCESANO SANTO DOMINGO	ORIHUELA	88	0	98,864	7,285	6,150	1,136
IES PERE M. ORTS I BOSCH	BENIDORM	61	1	93,548	7,158	6,050	1,108
NEWTON COLLEGE		10	0	100,000	7,590	6,529	1,061
IES LAS ESPENETAS		21	0	100,000	7,738	6,683	1,055
IES GABRIEL MIRÓ	ORIHUELA	86	0	91,860	6,812	5,770	1,041
IES SAN PASCUAL	DOLORES	16	0	87,500	7,013	6,006	1,006
IES MEDITERRÀNIA (BENIDORM)		26	0	96,154	7,004	5,998	1,005
IES CATRAL	CATRAL	13	0	100,000	7,300	6,302	0,998
IES NUM. 2 - LAS LAGUNAS		40	4	97,727	6,970	5,978	0,992

**UNIVERSIDAD MIGUEL HERNÁNDEZ DE ELCHE/ UNIVERSITAT MIGUEL
HERNÁNDEZ D'ELX**

IES LUIS GARCIA BERLANGA	SAN JUAN	22	0	100,000	7,300	6,310	0,990
I.E.S LA NUCIA	LA NUCIA	22	0	100,000	7,041	6,054	0,987
IES MACIA ABELA	CREVILLENTE	30	1	100,000	7,213	6,229	0,984
IES NIT DE L'ALBA		33	1	97,059	7,100	6,142	0,958
IES COX		22	0	95,455	6,627	5,680	0,947
COLEGIO LOPE DE VEGA	BENIDORM	41	0	97,561	7,102	6,160	0,942
IES LA MALLADETA	LA VILA JOIOSA	42	1	100,000	7,470	6,531	0,938
IES SANTA POLA	SANTA POLA	21	0	100,000	7,376	6,463	0,913
IES AZUD DE ALFEITAMI	ALMORADÍ	36	1	100,000	7,235	6,323	0,912
IES L'ARABI		17	0	100,000	6,941	6,039	0,902
COLEGIO NTRA. SRA. DEL CARMEN	ELCHE	78	3	98,765	7,068	6,182	0,886
IES L'ALMADRAVA	BENIDORM	22	0	95,455	6,650	5,768	0,882
COLEGIO SANTA MARÍA	ELCHE	40	0	100,000	7,328	6,476	0,852
IES CANONIGO MANCHON	CREVILLENTE	41	0	100,000	7,032	6,180	0,852
IES VEGA BAJA	CALLOSA DE SEGURA	49	0	100,000	7,235	6,382	0,852
IES LA TORRETA	ELCHE	20	0	100,000	6,920	6,119	0,802
IES PEDRO IBARRA RUIZ	ELCHE	23	0	100,000	6,570	5,770	0,800
IES NÚMERO 15	LA FOIA - ELCHE	10	0	100,000	7,580	6,809	0,771
IES CARRUS	ELCHE	66	0	98,485	6,879	6,139	0,740
IES EL PALMERAL		28	0	100,000	6,807	6,073	0,735
IES ANTONIO SERNA	ALBATERA	36	0	100,000	7,328	6,598	0,730
IES TEULADA	TEULADA	13	0	100,000	7,438	6,711	0,728
IES CALLOSA D'EN SARRIA		15	0	100,000	7,153	6,426	0,727
IES ALTAIA		13	0	100,000	7,015	6,322	0,694
IES LOS ALCORES		17	0	100,000	7,159	6,475	0,684
IES LES DUNES	GUARDAMAR DEL SEGURA	31	4	100,000	7,134	6,481	0,653
IES BEATRIU FAJARDO DE MENDOZA	BENIDORM	26	0	100,000	7,123	6,509	0,614
IES HISTORIADOR CHABÀS	DENIA	88	0	100,000	6,844	6,231	0,614
IES ANTONIO SEQUEROS	ALMORADI	22	0	100,000	6,864	6,273	0,590
IES THADER	ORIHUELA	67	0	98,507	7,285	6,705	0,580

**UNIVERSIDAD MIGUEL HERNÁNDEZ DE ELCHE/ UNIVERSITAT MIGUEL
HERNÁNDEZ D'ELX**

COLEGIO AITANA	ELX-TORRELLANO	25	1	96,154	6,981	6,404	0,577
IES VICTORIA KENT	ELX	32	0	100,000	7,413	6,837	0,576
I.E.S PEDREGUER	PEDREGUER	17	0	100,000	7,482	6,909	0,573
IES SANTIAGO GRISOLÍA	CALLOSA DE SEGURA	9	0	100,000	7,267	6,708	0,559
IES BELLAGUARDA	ALTEA	55	0	96,364	6,873	6,324	0,549
IES CAP DE L'ALJUB	SANTA POLA	13	0	100,000	7,346	6,836	0,510
IES BENEJUZAR		20	5	100,000	7,120	6,619	0,501
IES SIXTO MARCO	ELCHE	57	0	100,000	6,721	6,224	0,497
IES XEBIC		32	3	100,000	7,137	6,658	0,479
IES TIRANT LO BLANC	ELCHE	42	0	100,000	6,905	6,518	0,387
COLEGIO ALMEDIA	CALLOSA D'ENSARRIÀ	30	0	100,000	7,167	6,814	0,352
IES MISTERI D'ELX		62	0	98,387	6,981	6,633	0,348
CAMPUS DE SANT JOAN D'ALACANT		1	0	100,000	7,400	7,080	0,320
I.E.S PLAYA FLAMENCA		2	0	100,000	7,850	7,625	0,225
IES IFACH	CALP	30	0	100,000	6,820	6,632	0,188
COLEGIO SAN JOSE ARTESANO	ELCHE	45	0	100,000	7,022	6,837	0,186
ESCUELA DE ARTE Y SUPERIOR DE DISEÑO	ORIHUELA	14	0	92,857	6,493	6,331	0,161
IES LA ENCANTÁ		12	0	100,000	6,575	6,494	0,081
SEMINARIO DIOCESANO SAN MIGUEL	ORIHUELA	5	0	100,000	6,340	6,296	0,044