

Estadísticas PAU-LOGSE de Septiembre de 2008

Estadístiques PAU-LOGSE de Setembre de 2008



SISTEMA UNIVERSITARI VALENCIÀ
SISTEMA UNIVERSITARIO VALENCIANO



ÍNDICE ÍNDIX

RESULTADOS POR UNIVERSIDAD

- Resultados globales.
- Medias de Expediente.
- Medias PAU.
- Media final.
- Resultados por materias.
- Resultados por opciones.
- Comparativa por materias.
- Reclamaciones y Correcciones.

RESULTADOS POR CENTROS:

- Diferencias medias.

RESULTATS PER UNIVERSITAT

- Resultats globals.
- Mitjanes d'expedient.
- Mitjanes PAU.
- Mitjana final.
- Resultats per matèries.
- Resultats per opcions.
- Comparativa per matèries.
- Reclamacions i Correccions.

RESULTATS PER CENTRES:

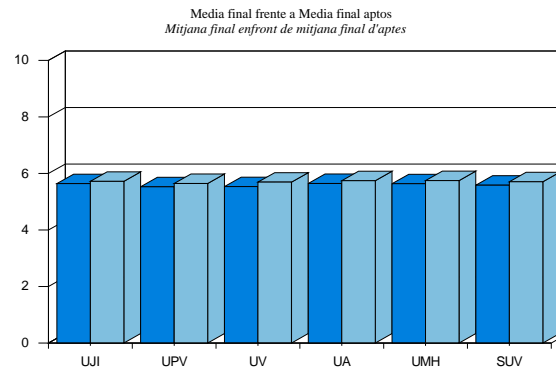
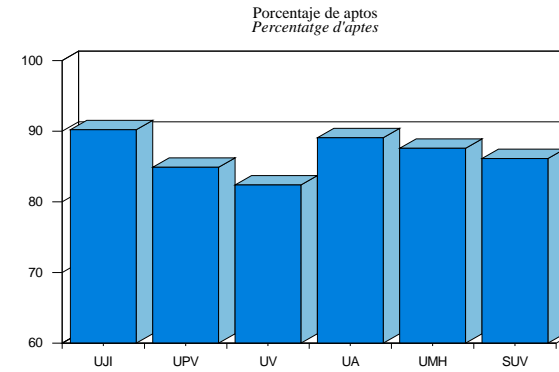
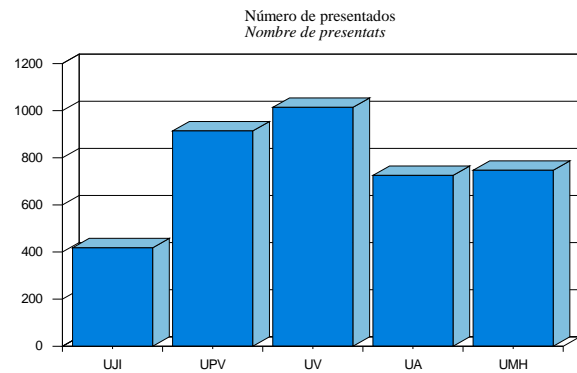
- Diferències mitjanes.

RESULTADOS
POR
UNIVERSIDAD

RESULTATS
PER
UNIVERSITAT

RESULTADOS GLOBALES/ RESULTATS GLOBALS

	Matriculados <i>Matriculats</i>	Presentados <i>Presentats</i>	Presentados 2 Vías <i>Presentats 2 Vies</i>	Nº de aprobados <i>Nre. d'aprovat</i>	Aptos (%) <i>Aptes(%)</i>	Media Expediente <i>Mitjana Expedient</i>	Media Pau <i>Mitjana Pau</i>	Media Final <i>Mitjana Final</i>	Media Final Aptos <i>Mitjana Final Aptes</i>
UJI	420	418	1	377	90,215	5,910	5,236	5,641	5,707
UPV	920	914	6	776	84,891	5,919	4,946	5,530	5,621
UV	1019	1014	8	835	82,387	5,909	4,974	5,535	5,536
UA	729	725	8	646	89,086	5,971	5,160	5,646	5,738
UMH	751	747	2	654	87,583	6,003	5,086	5,637	5,740
SUV	3839	3818	25	3310	86,131	5,942	5,053	5,586	5,650

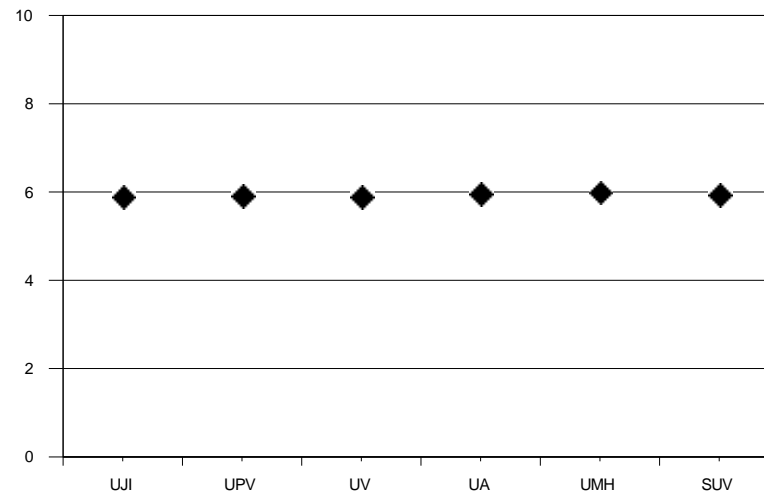


MEDIAS DE EXPEDIENTE/ MITJANES D'EXPEDIENT

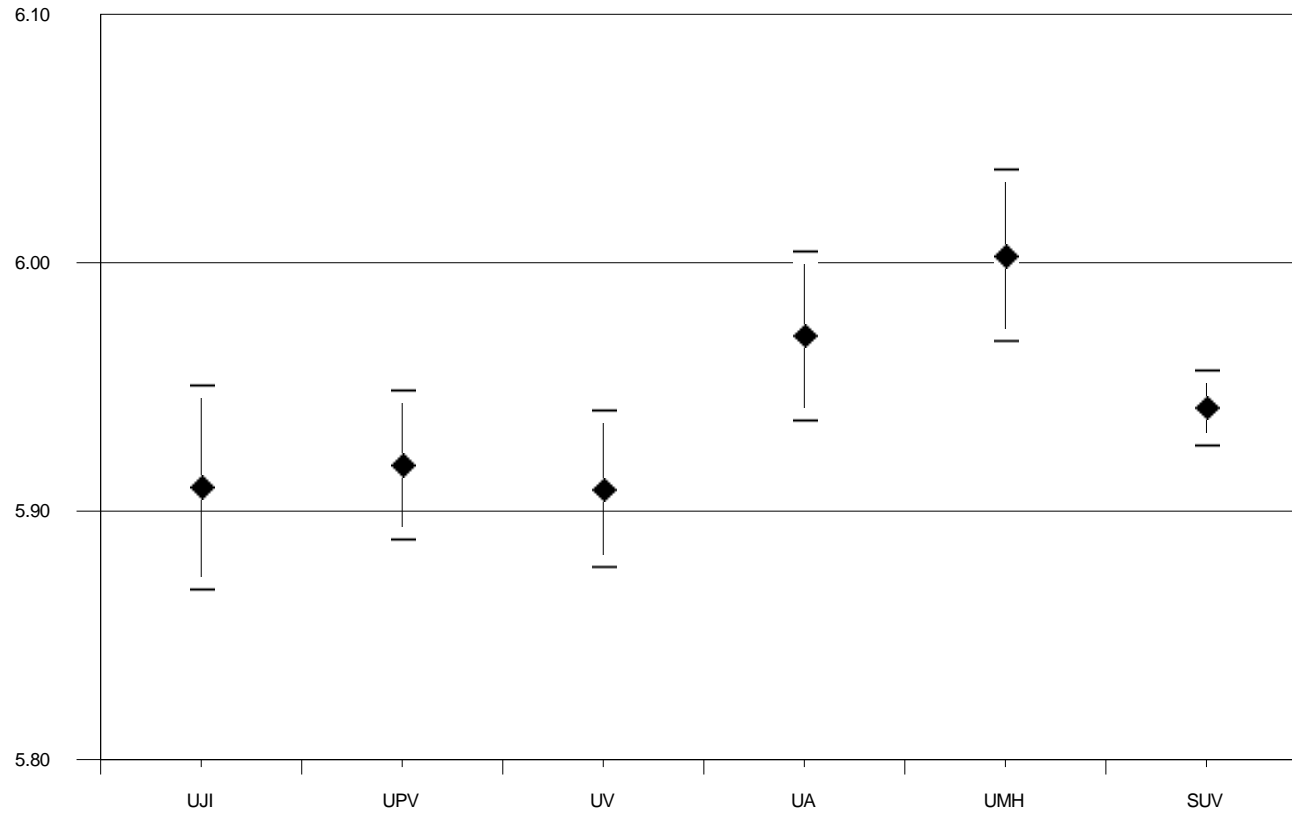
TABLA DE RESULTADOS/ TAULA DE RESULTATS

Universidad <i>Universitat</i>	Código <i>Codi</i>	Presentados <i>Presentats</i>	Media Expediente <i>Mitjana Expedient</i>	Desviación típica <i>Desviació típica</i>
UNIVERSITAT JAUME I	UJI	418	5,910	0,429
UNIVERSIDAD POLITÉCNICA DE VALENCIA / UNIVERSITAT POLITÈCNICA DE VALENCIA	UPV	914	5,919	0,468
UNIVERSITAT DE VALÈNCIA. ESTUDI GENERAL	UV	1014	5,909	0,510
UNIVERSIDAD DE ALICANTE/ UNIVERSITAT D'ALACANT	UA	725	5,971	0,471
UNIVERSIDAD MIGUEL HERNÁNDEZ DE ELCHE/ UNIVERSITAT MIGUEL HERNÁNDEZ D'ELX	UMH	747	6,003	0,478
SISTEMA UNIVERSITARIO VALENCIANO/SISTEMA UNIVERSITARI VALENCIÀ	SUV	3818	5,942	0,479

GRÁFICO DE MEDIAS/ GRÀFIC DE MITJANES



INTERVALO DE CONFIANZA PARA LA MEDIA (95%)
INTERVAL DE CONFIANÇA PER A LA MITJANA (95%)

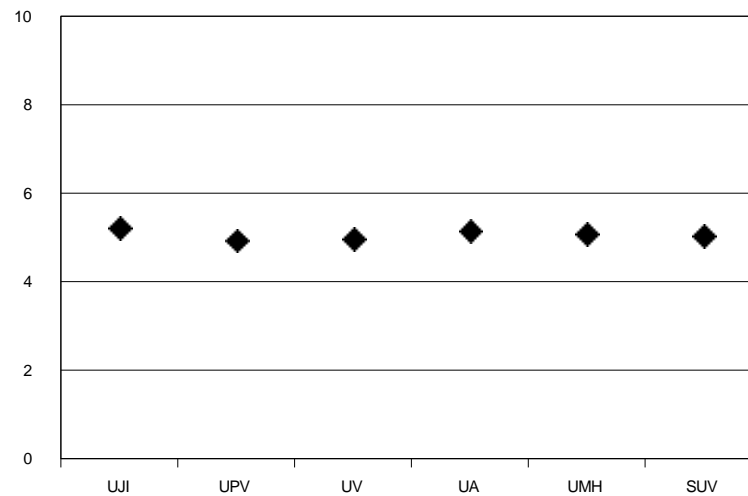


MEDIAS DE PAU/ MITJANES DE PAU

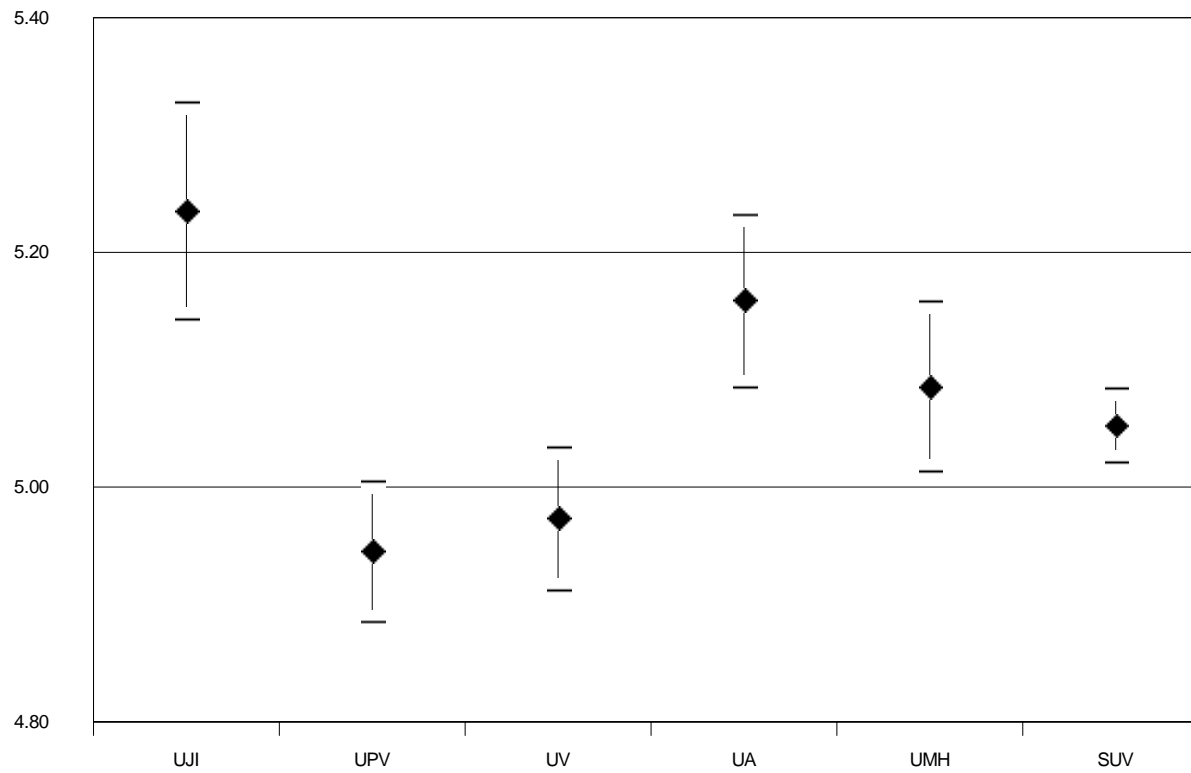
TABLA DE RESULTADOS/ TAULA DE RESULTATS

Universidad <i>Universitat</i>	Código <i>Codi</i>	Presentados <i>Presentats</i>	Media PAU <i>Mitjana PAU</i>	Desviación típica <i>Desviació típica</i>
UNIVERSITAT JAUME I	UJI	418	5,236	0,965
UNIVERSIDAD POLITÉCNICA DE VALENCIA / UNIVERSITAT POLITÈCNICA DE VALENCIA	UPV	914	4,946	0,933
UNIVERSITAT DE VALÈNCIA. ESTUDI GENERAL	UV	1014	4,974	0,994
UNIVERSIDAD DE ALICANTE/ UNIVERSITAT D'ALACANT	UA	725	5,160	1,018
UNIVERSIDAD MIGUEL HERNÁNDEZ DE ELCHE/ UNIVERSITAT MIGUEL HERNÁNDEZ D'ELX	UMH	747	5,086	1,007
SISTEMA UNIVERSITARIO VALENCIANO/SISTEMA UNIVERSITARI VALENCIÀ	SUV	3818	5,053	0,989

GRÁFICO DE MEDIAS/ GRÀFIC DE MITJANES



INTERVALO DE CONFIANZA PARA LA MEDIA (95%)
INTERVAL DE CONFIANÇA PER A LA MITJANA (95%)

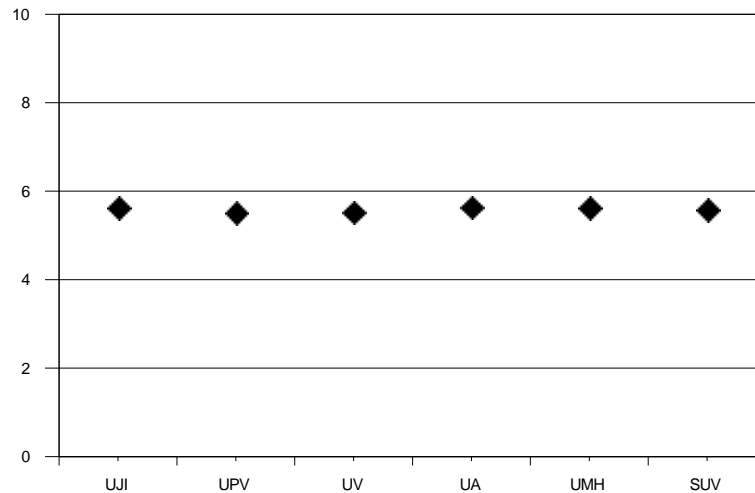


MEDIA FINAL/ MITJANA FINAL

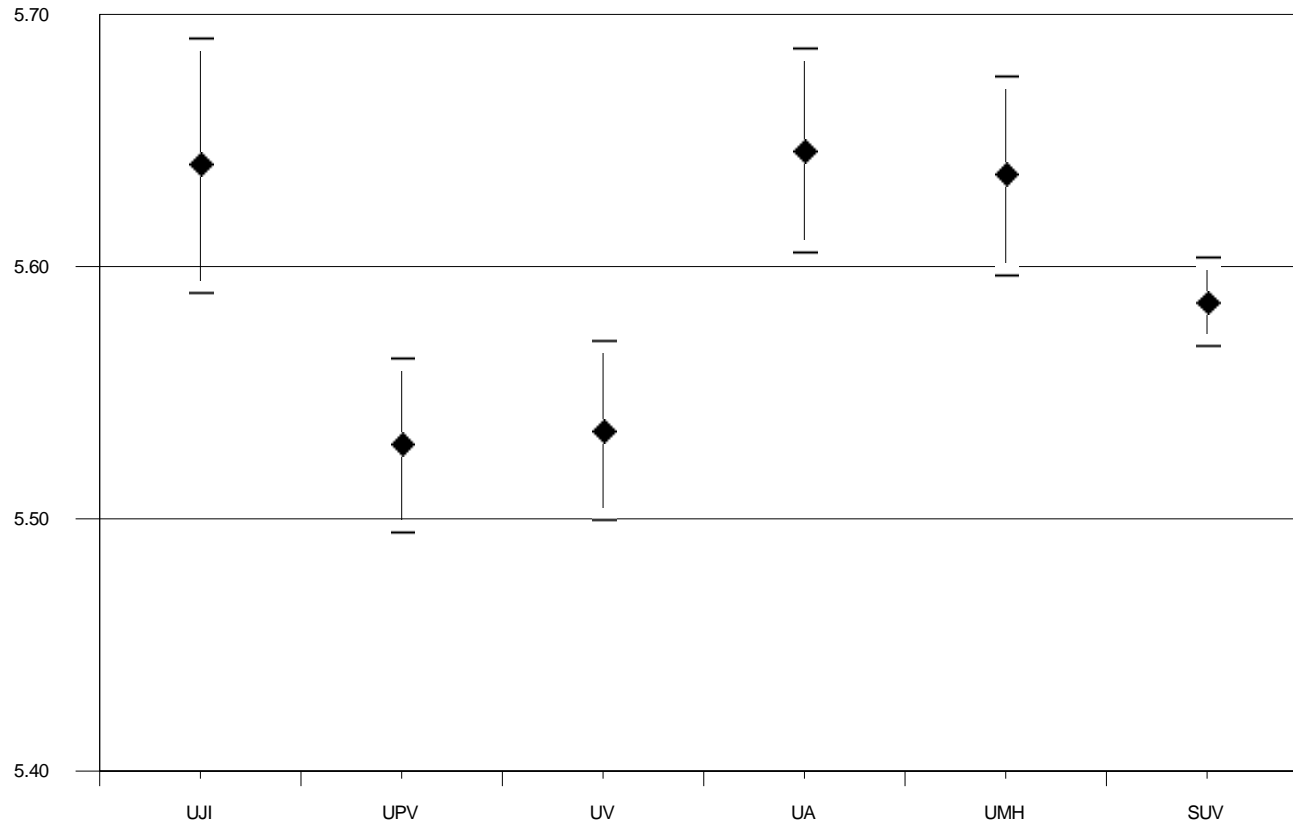
TABLA DE RESULTADOS/ TAULA DE RESULTATS

Universidad <i>Universitat</i>	Código <i>Codi</i>	Presentados <i>Presentats</i>	Media Final <i>Mitjana Final</i>	Desviación típica <i>Desviació típica</i>
UNIVERSITAT JAUME I	UJI	418	5,641	0,533
UNIVERSIDAD POLITÉCNICA DE VALENCIA / UNIVERSITAT POLITÈCNICA DE VALENCIA	UPV	914	5,530	0,538
UNIVERSITAT DE VALÈNCIA. ESTUDI GENERAL	UV	1014	5,535	0,577
UNIVERSIDAD DE ALICANTE/ UNIVERSITAT D'ALACANT	UA	725	5,646	0,564
UNIVERSIDAD MIGUEL HERNÁNDEZ DE ELCHE/ UNIVERSITAT MIGUEL HERNÁNDEZ D'ELX	UMH	747	5,637	0,546
SISTEMA UNIVERSITARIO VALENCIANO/SISTEMA UNIVERSITARI VALENCIÀ	SUV	3818	5,586	0,557

GRÁFICO DE MEDIAS/ GRÀFIC DE MITJANES



INTERVALO DE CONFIANZA PARA LA MEDIA (95%)
INTERVAL DE CONFIANÇA PER A LA MITJANA (95%)

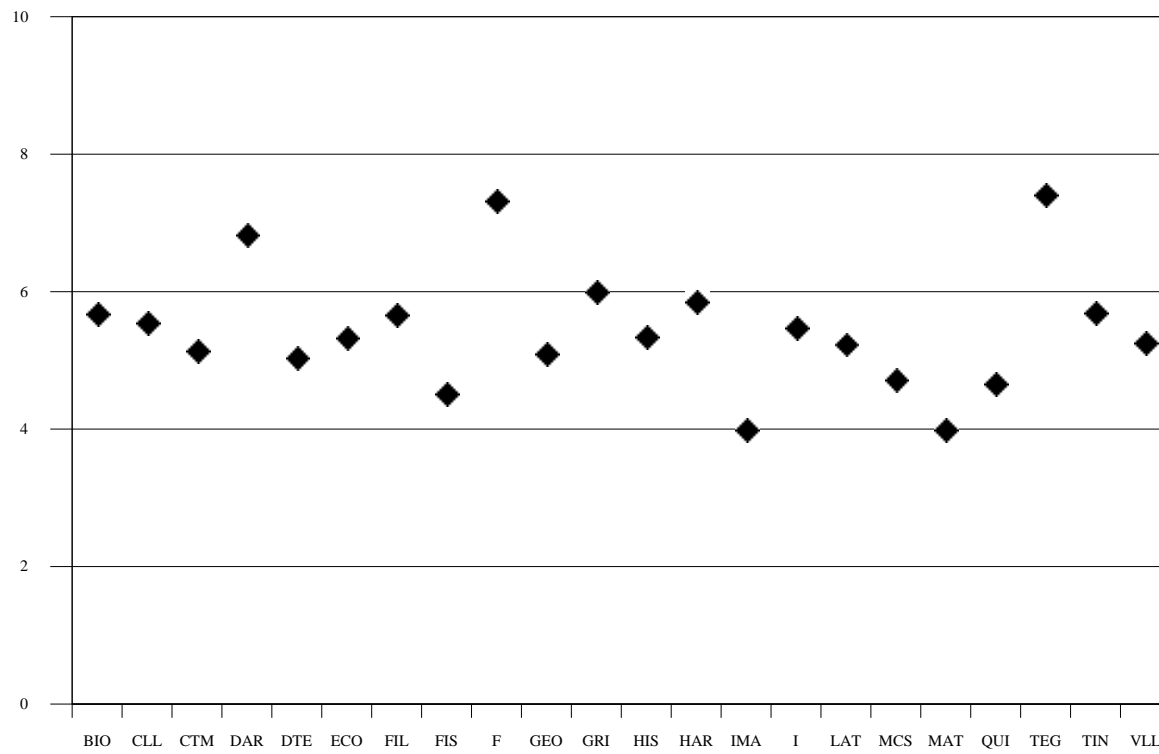


UNIVERSITAT JAUME I

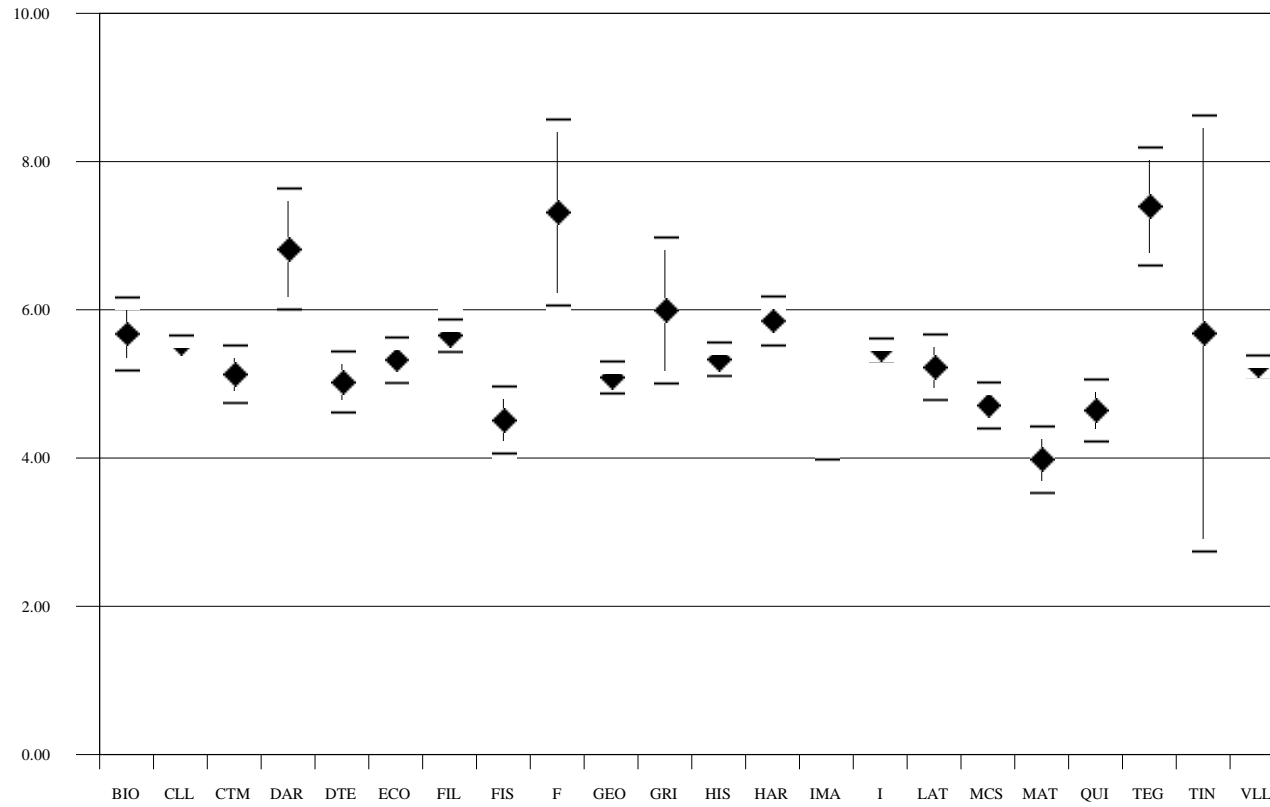
RESULTADOS POR MATERIAS/ RESULTATS PER MATÈRIES

Materias Matèries	Código Codi	Presentados Presentats	Media PAU Mitjana PAU	Desviación típica Desviació típica
Biología/Biologia	BIO	73	5,690	2,137
Castellano: Lengua y Literatura II/Castellà : Llengua i Literatura II	CLL	418	5,558	1,142
Ciencias de la Tierra y Medioambientales/Ciències de la Terra i Mediambientals	CTM	65	5,148	1,595
Dibujo Artístico/Dibuix Artístic	DAR	9	6,833	1,250
Dibujo Técnico/Dibuix Tècnic	DTE	75	5,040	1,821
Economía/Economia	ECO	141	5,338	1,873
Filosofía II/Filosofia II	FIL	212	5,667	1,627
Física/Física	FIS	100	4,526	2,311
Francés/Francés	F	7	7,329	1,695
Geografía/Geografia	GEO	222	5,103	1,646
Griego II/Grec II	GRI	19	6,005	2,191
Historia del Arte/Història de l'Art	HAR	108	5,865	1,757
Historia/Història	HIS	206	5,347	1,635
Imagen/Imatge	IMA	1	4,000	0,000
Inglés/Anglés	I	411	5,478	1,573
Latín II/Llatí II	LAT	72	5,240	1,907
Matemáticas Aplic. Ciencias Sociales II/Matemàtiques Aplic. Ciències Socials II	MCS	169	4,724	2,043
Matemáticas II/Matemàtiques II	MAT	102	3,994	2,310
Química/Química	QUI	88	4,662	1,995
Técnicas de Expresión Graf-Plásticas/Tècniques d'Expressió Gràficoplàstica	TEG	8	7,413	1,146
Tecnología Industrial/Tecnologia Industrial	TIN	2	5,700	2,121
Valenciano: Lengua y Literatura II/Valencià: Llengua i Literatura II	VLL	405	5,259	1,481

GRÁFICO DE MEDIAS/ GRÀFIC DE MITJANES



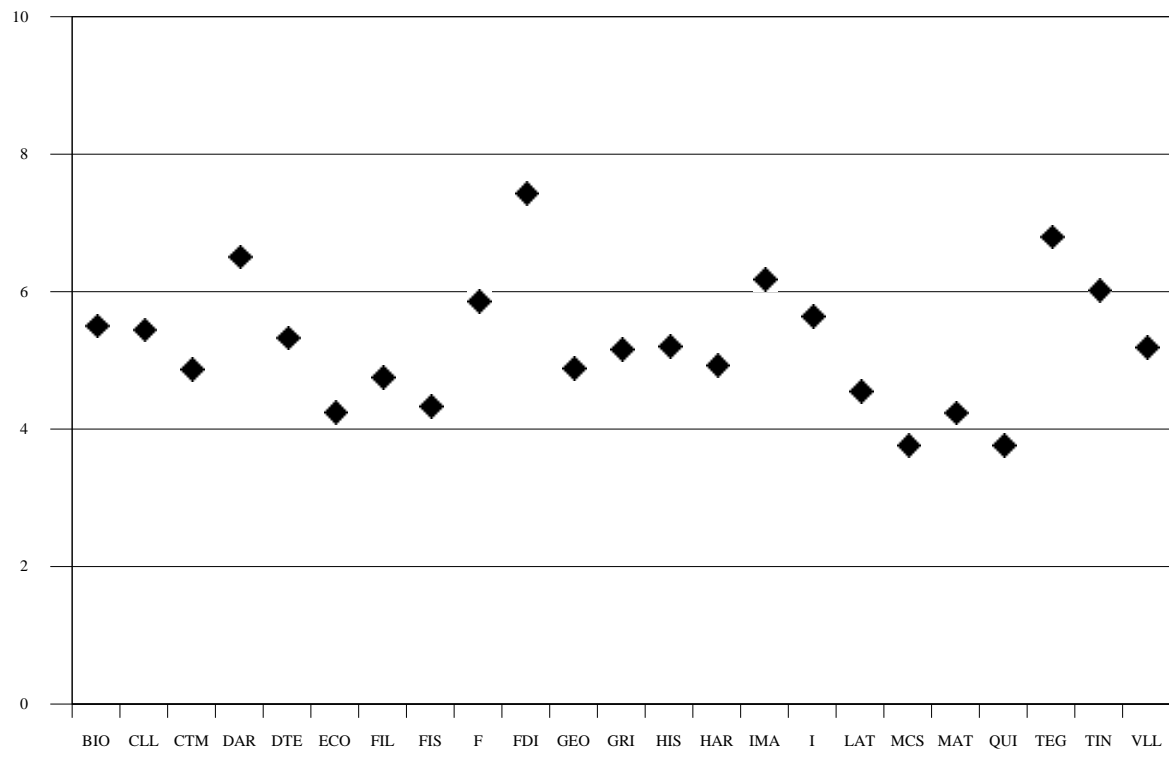
INTERVALO DE CONFIANZA PARA LA MEDIA DE CADA MATERIA (95%)
INTERVAL DE CONFIANÇA PER A LA MITJANA DE CADA MATÈRIA (95%)



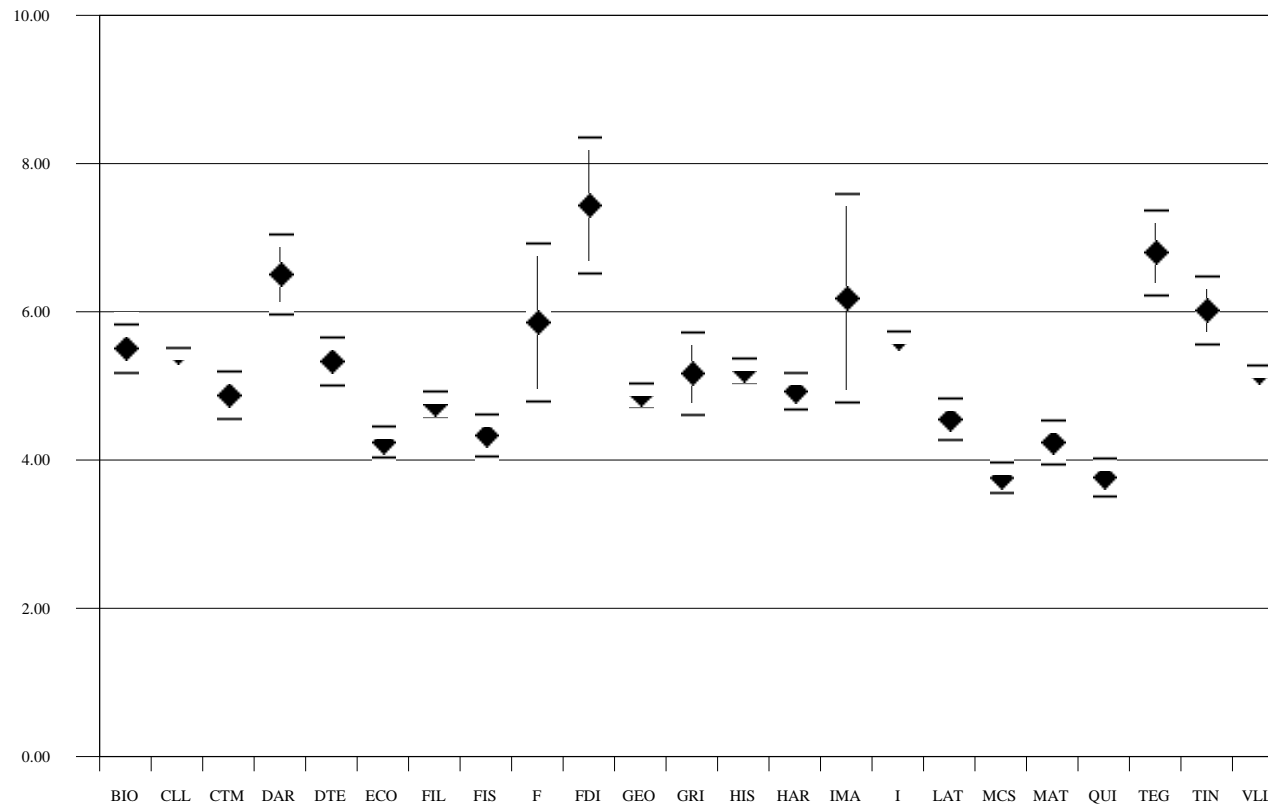
UNIVERSIDAD POLITÉCNICA DE VALENCIA / UN**RESULTADOS POR MATERIAS/ RESULTATS PER MATÈRIES**

Materias Matèries	Código Codi	Presentados Presentats	Media PAU Mitjana PAU	Desviación típica Desviació típica
Biología/Biologia	BIO	160	5,517	2,098
Castellano: Lengua y Literatura II/Castellà : Llengua i Literatura II	CLL	913	5,461	1,069
Ciencias de la Tierra y Medioambientales/Ciències de la Terra i Mediambientals	CTM	132	4,889	1,867
Dibujo Artístico/Dibuix Artístic	DAR	35	6,523	1,630
Dibujo Técnico/Dibuix Tècnic	DTE	129	5,345	1,873
Economía/Economia	ECO	300	4,258	1,856
Filosofía II/Filosofia II	FIL	481	4,770	1,875
Física/Física	FIS	203	4,351	2,064
Francés/Francés	F	13	5,869	1,957
Fundamentos del Diseño/Fonaments del Disseny	FDI	6	7,450	1,147
Geografía/Geografia	GEO	462	4,895	1,737
Griego II/Grec II	GRI	67	5,181	2,326
Historia del Arte/Història de l'Art	HAR	264	4,944	2,045
Historia/Història	HIS	433	5,222	1,712
Imagen/Imatge	IMA	5	6,200	1,605
Inglés/Anglés	I	900	5,656	1,480
Latín II/Llatí II	LAT	160	4,565	1,789
Matemáticas Aplic. Ciencias Sociales II/Matemàtiques Aplic. Ciències Socials II	MCS	380	3,775	2,027
Matemáticas II/Matemàtiques II	MAT	204	4,253	2,150
Química/Química	QUI	212	3,783	1,876
Técnicas de Expresión Graf-Plásticas/Tècniques d'Expressió Gràficoplàstica	TEG	24	6,813	1,436
Tecnología Industrial/Tecnologia Industrial	TIN	3	6,033	0,404
Valenciano: Lengua y Literatura II/Valencià: Llengua i Literatura II	VLL	888	5,200	1,439

GRÁFICO DE MEDIAS/ GRÀFIC DE MITJANES



INTERVALO DE CONFIANZA PARA LA MEDIA DE CADA MATERIA (95%)
INTERVAL DE CONFIANÇA PER A LA MITJANA DE CADA MATÈRIA (95%)

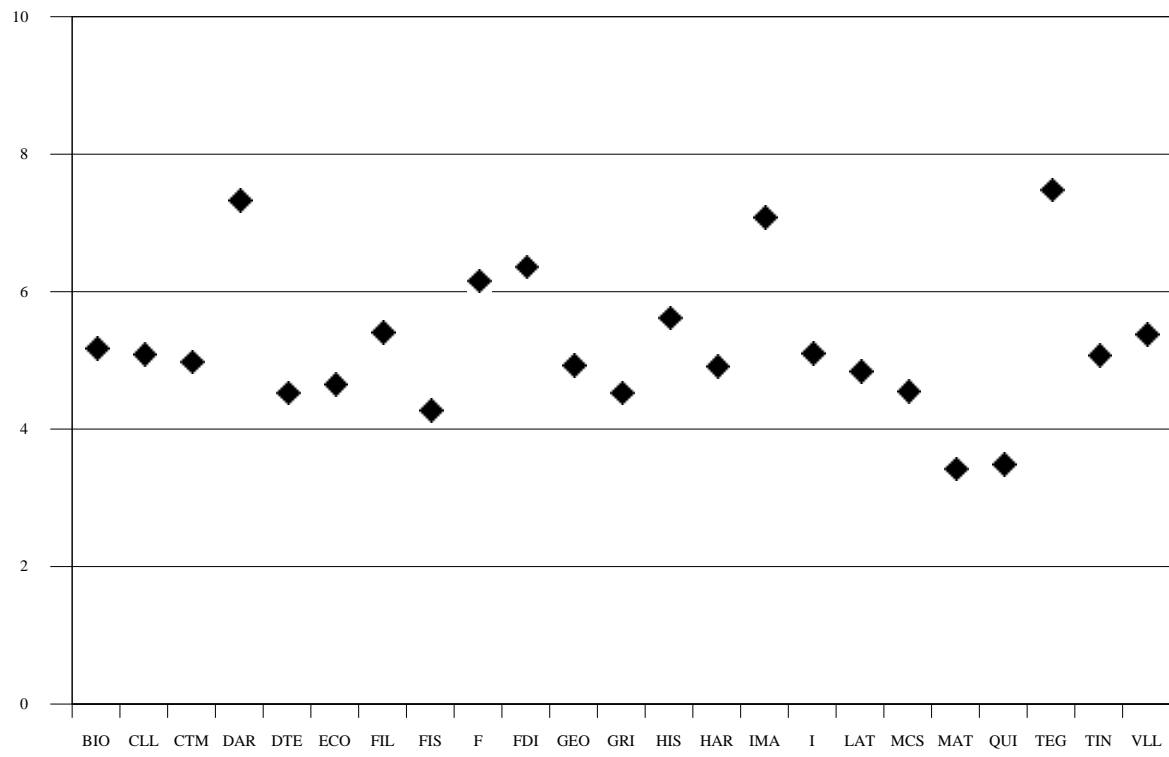


UNIVERSITAT DE VALÈNCIA

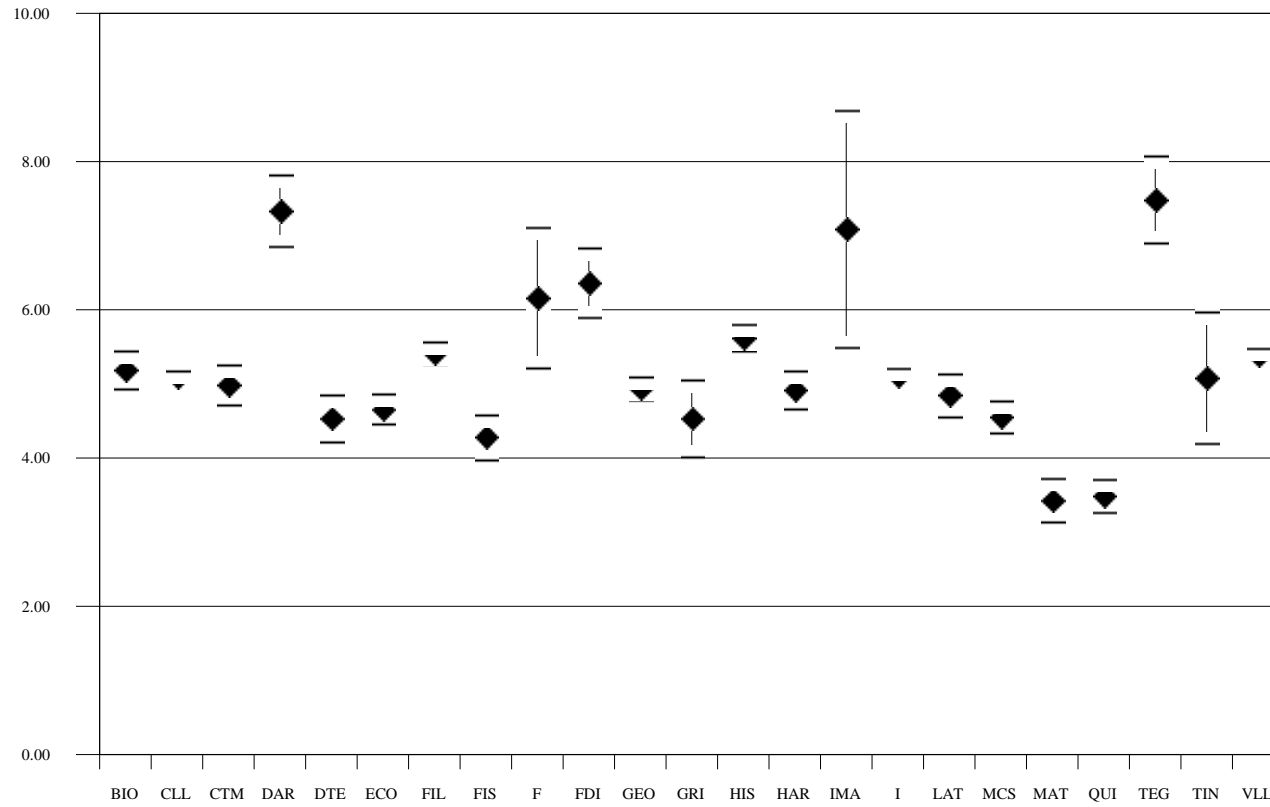
RESULTADOS POR MATERIAS/ RESULTATS PER MATÈRIES

Materias Matèries	Código Codi	Presentados Presentats	Media PAU Mitjana PAU	Desviación típica Desviació típica
Biología/Biologia	BIO	215	5,195	1,923
Castellano: Lengua y Literatura II/Castellà : Llengua i Literatura II	CLL	1019	5,107	1,261
Ciencias de la Tierra y Medioambientales/Ciències de la Terra i Mediambientals	CTM	174	4,994	1,809
Dibujo Artístico/Dibuix Artístic	DAR	42	7,345	1,599
Dibujo Técnico/Dibuix Tècnic	DTE	147	4,543	1,934
Economía/Economia	ECO	341	4,667	1,904
Filosofía II/Filosofia II	FIL	503	5,424	1,692
Física/Física	FIS	215	4,289	2,243
Francés/Francés	F	15	6,173	1,873
Fundamentos del Diseño/Fonaments del Disseny	FDI	4	6,375	0,479
Geografía/Geografia	GEO	497	4,948	1,747
Griego II/Grec II	GRI	59	4,542	2,040
Historia del Arte/Història de l'Art	HAR	276	4,930	2,158
Historia/Història	HIS	516	5,633	2,067
Imagen/Imatge	IMA	7	7,100	2,157
Inglés/Anglés	I	1004	5,116	1,657
Latín II/Llatí II	LAT	159	4,857	1,849
Matemáticas Aplic. Ciencias Sociales II/Matemàtiques Aplic. Ciències Socials II	MCS	412	4,564	2,198
Matemáticas II/Matemàtiques II	MAT	221	3,437	2,240
Química/Química	QUI	250	3,497	1,794
Técnicas de Expresión Graf-Plásticas/Tècniques d'Expressió Gràficoplàstica	TEG	28	7,496	1,581
Tecnología Industrial/Tecnologia Industrial	TIN	12	5,092	1,566
Valenciano: Lengua y Literatura II/Valencià: Llengua i Literatura II	VLL	944	5,394	1,446

GRÁFICO DE MEDIAS/ GRÀFIC DE MITJANES



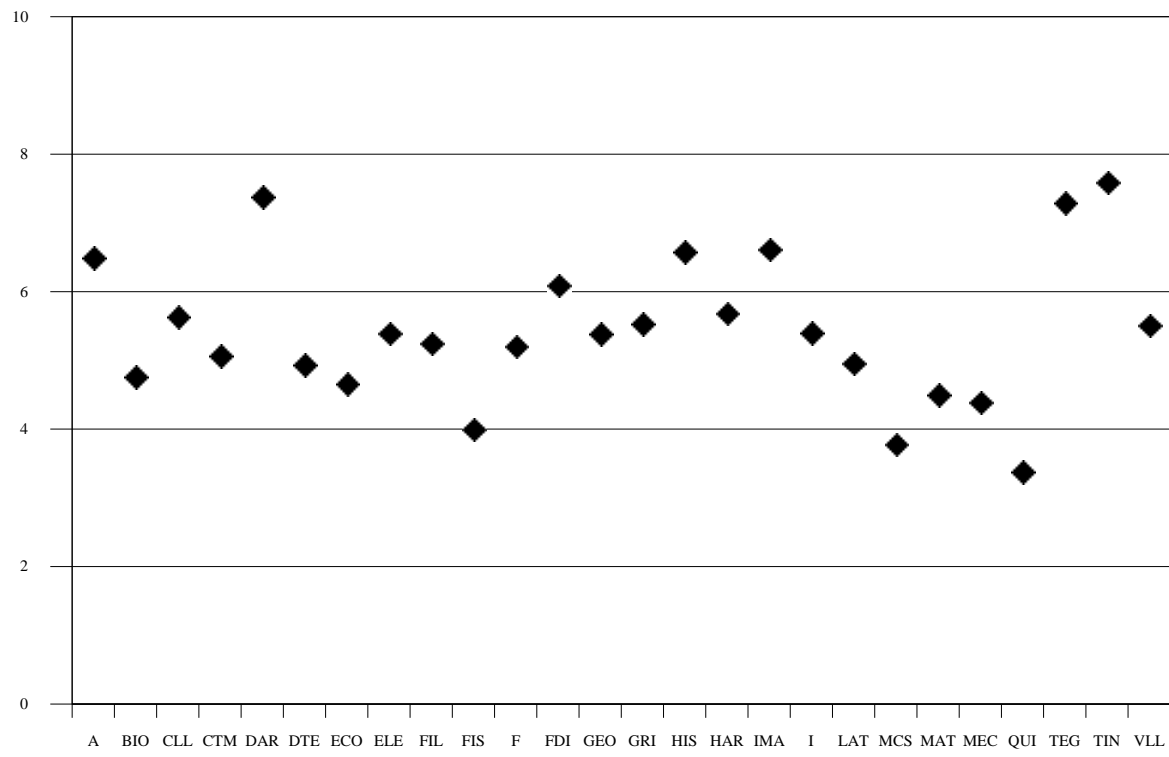
INTERVALO DE CONFIANZA PARA LA MEDIA DE CADA MATERIA (95%)
INTERVAL DE CONFIANÇA PER A LA MITJANA DE CADA MATÈRIA (95%)



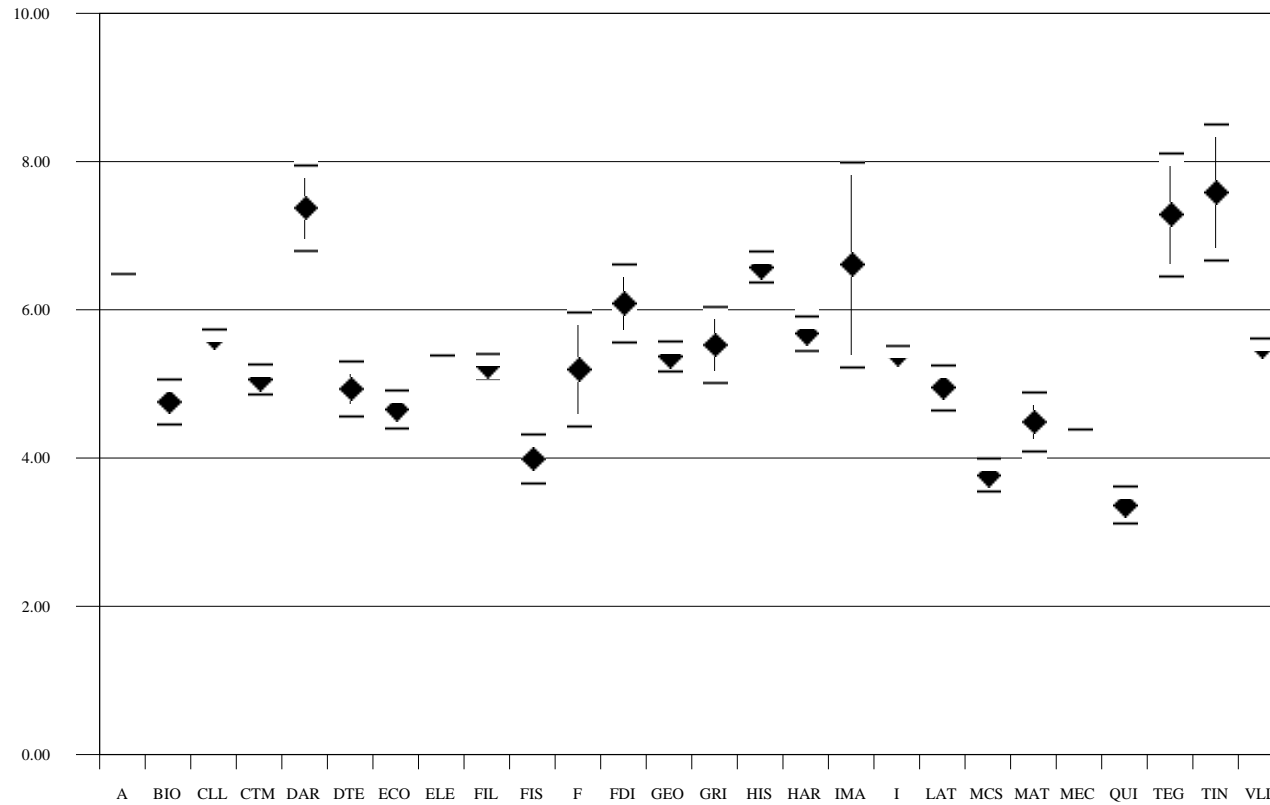
UNIVERSIDAD DE ALICANTE/ UNIVERSITAT D'A**RESULTADOS POR MATERIAS/ RESULTATS PER MATÈRIES**

Materias Matèries	Código Codi	Presentados Presentats	Media PAU Mitjana PAU	Desviación típica Desviació típica
Alemán/Alemaný	A	1	6,500	0,000
Biología/Biologia	BIO	171	4,773	2,031
Castellano: Lengua y Literatura II/Castellà : Llengua i Literatura II	CLL	725	5,642	1,494
Ciencias de la Tierra y Medioambientales/Ciències de la Terra i Mediambientals	CTM	138	5,075	1,217
Dibujo Artístico/Dibuix Artístic	DAR	29	7,390	1,589
Dibujo Técnico/Dibuix Tècnic	DTE	90	4,949	1,809
Economía/Economia	ECO	210	4,668	1,888
Electrotecnia/Electrotècnia	ELE	1	5,400	0,000
Filosofía II/Filosofia II	FIL	437	5,257	1,767
Física/Física	FIS	145	4,003	2,051
Francés/Francés	F	18	5,211	1,666
Fundamentos del Diseño/Fonaments del Disseny	FDI	10	6,100	0,843
Geografía/Geografia	GEO	336	5,390	1,876
Griego II/Grec II	GRI	69	5,542	2,179
Historia del Arte/Història de l'Art	HAR	223	5,693	1,778
Historia/Història	HIS	288	6,592	1,834
Imagen/Imatge	IMA	8	6,625	1,996
Inglés/Anglés	I	703	5,412	1,567
Latín II/Llatí II	LAT	144	4,966	1,861
Matemáticas Aplic. Ciencias Sociales II/Matemàtiques Aplic. Ciències Socials II	MCS	266	3,786	1,858
Matemáticas II/Matemàtiques II	MAT	133	4,503	2,332
Mecánica/Mecànica	MEC	1	4,400	0,000
Química/Química	QUI	190	3,382	1,761
Técnicas de Expresión Graf-Plásticas/Tècniques d'Expressió Gràficoplàstica	TEG	10	7,300	1,337
Tecnología Industrial/Tecnologia Industrial	TIN	7	7,600	1,237
Valenciano: Lengua y Literatura II/Valencià: Llengua i Literatura II	VLL	603	5,517	1,386

GRÁFICO DE MEDIAS/ GRÀFIC DE MITJANES



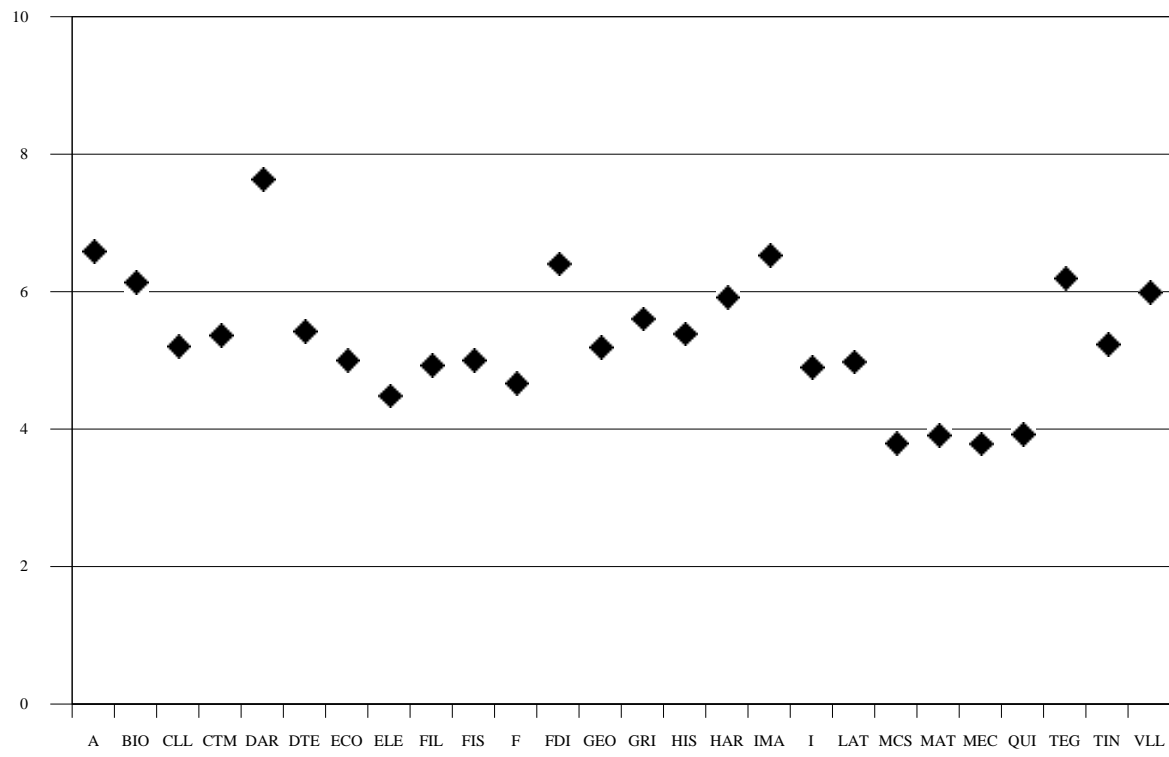
INTERVALO DE CONFIANZA PARA LA MEDIA DE CADA MATERIA (95%)
INTERVAL DE CONFIANÇA PER A LA MITJANA DE CADA MATÈRIA (95%)



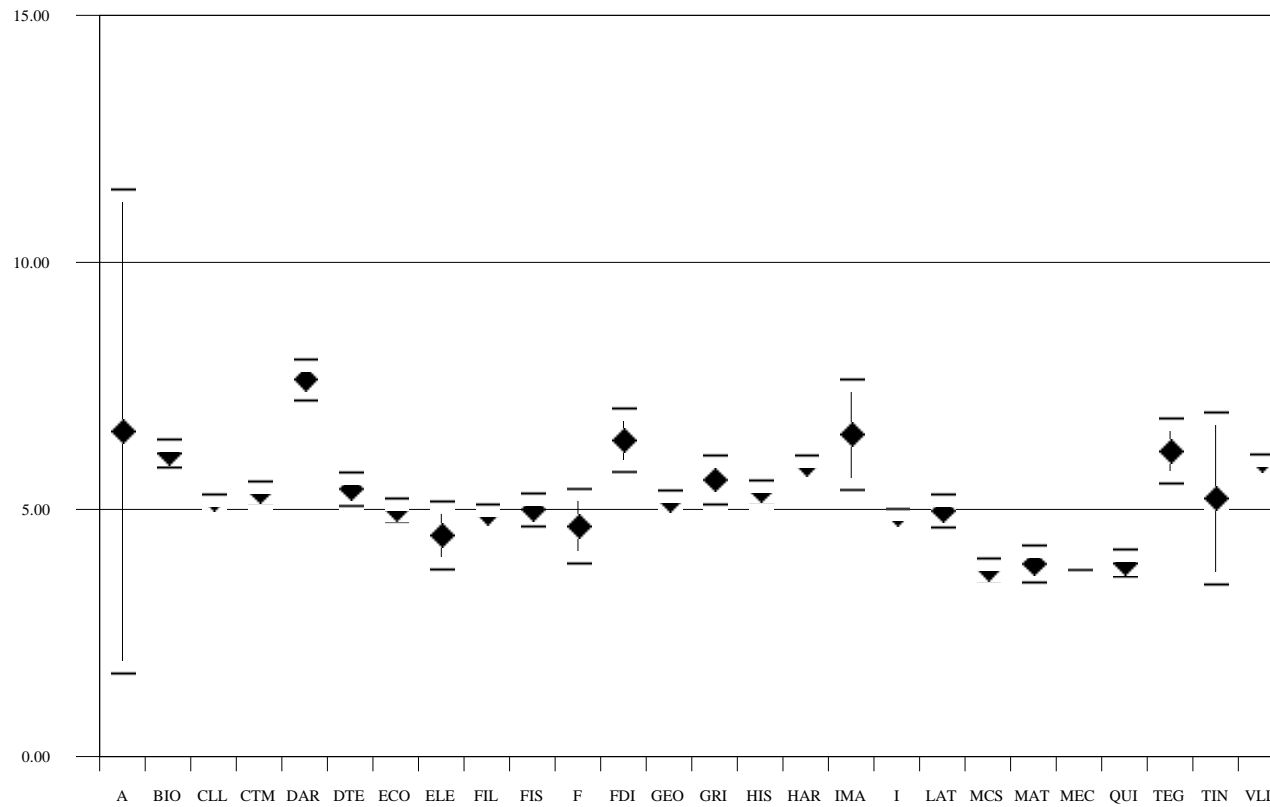
UNIVERSIDAD MIGUEL HERNÁNDEZ DE ELCHE/**RESULTADOS POR MATERIAS/ RESULTATS PER MATÈRIES**

Materias Matèries	Código Codi	Presentados Presentats	Media PAU Mitjana PAU	Desviación típica Desviació típica
Alemán/Alemaný	A	2	6,600	3,536
Biología/Biologia	BIO	149	6,155	1,778
Castellano: Lengua y Literatura II/Castellà : Llengua i Literatura II	CLL	747	5,222	1,425
Ciencias de la Tierra y Medioambientales/Ciències de la Terra i Mediambientals	CTM	127	5,376	1,252
Dibujo Artístico/Dibuix Artístic	DAR	37	7,649	1,281
Dibujo Técnico/Dibuix Tècnic	DTE	94	5,438	1,688
Economía/Economia	ECO	246	5,016	1,853
Electrotecnia/Electrotècnia	ELE	5	4,500	0,787
Filosofía II/Filosofia II	FIL	457	4,947	1,963
Física/Física	FIS	142	5,020	2,016
Francés/Francés	F	16	4,681	1,542
Fundamentos del Diseño/Fonaments del Disseny	FDI	9	6,422	0,977
Geografía/Geografia	GEO	368	5,209	1,932
Griego II/Grec II	GRI	62	5,619	2,010
Historia del Arte/Història de l'Art	HAR	225	5,938	1,385
Historia/Història	HIS	290	5,400	1,828
Imagen/Imatge	IMA	5	6,540	1,278
Inglés/Anglés	I	725	4,915	1,652
Latín II/Llatí II	LAT	143	4,995	2,052
Matemáticas Aplic. Ciencias Sociales II/Matemàtiques Aplic. Ciències Socials II	MCS	292	3,811	1,980
Matemáticas II/Matemàtiques II	MAT	132	3,922	2,199
Mecánica/Mecànica	MEC	1	3,800	0,000
Química/Química	QUI	173	3,938	1,827
Técnicas de Expresión Graf-Plásticas/Tècniques d'Expressió Gràficoplàstica	TEG	19	6,205	1,471
Tecnología Industrial/Tecnologia Industrial	TIN	4	5,250	1,771
Valenciano: Lengua y Literatura II/Valencià: Llengua i Literatura II	VLL	513	6,011	1,438

GRÁFICO DE MEDIAS/ GRÀFIC DE MITJANES



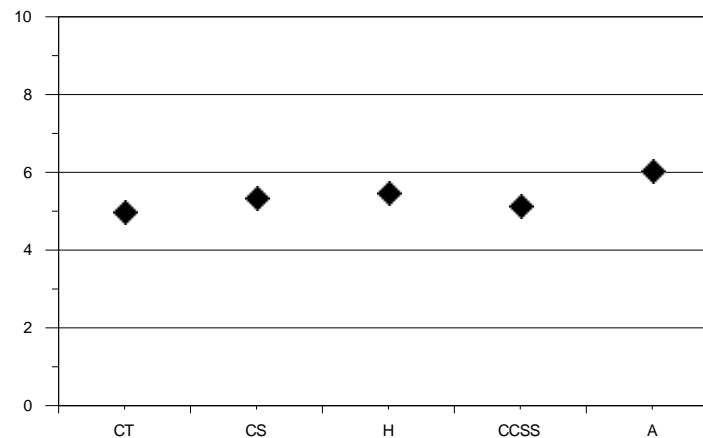
INTERVALO DE CONFIANZA PARA LA MEDIA DE CADA MATERIA (95%)
INTERVAL DE CONFIANÇA PER A LA MITJANA DE CADA MATÈRIA (95%)



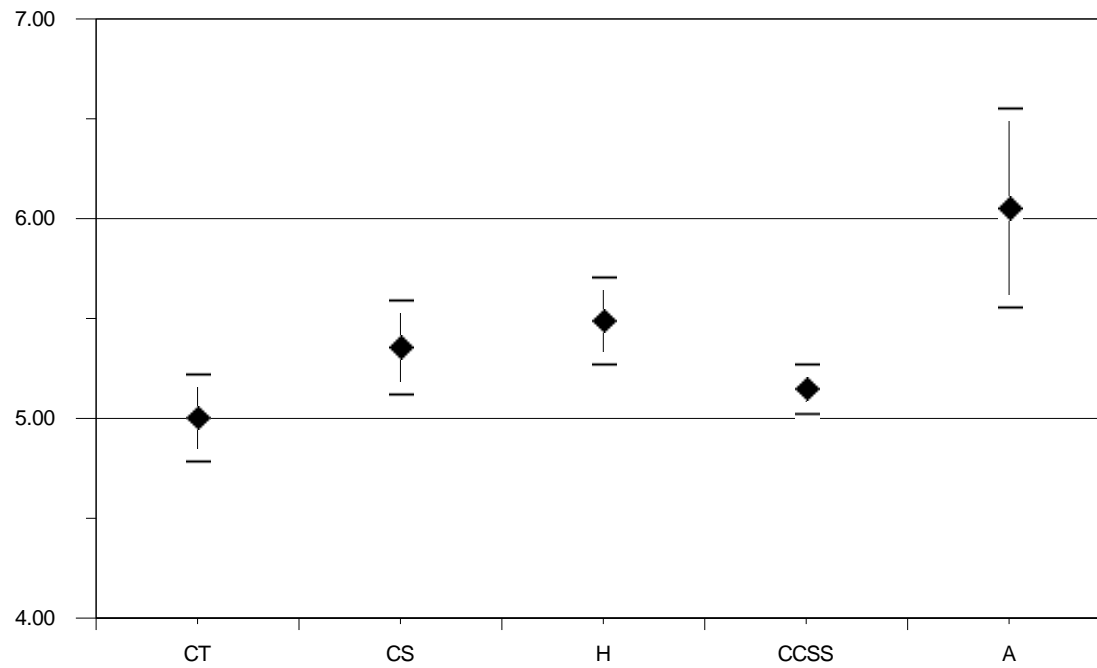
UNIVERSITAT JAUME I

VIA VIA	Código Codi	Presentados Presentats	Media Mitjana	Desviación típica Desviació típica
Artes/Arts	A	9	6,059	0,763
Ciencias Sociales/Ciències Socials	CCSS	169	5,153	0,826
Ciencias de la Salud/Ciències de la Salut	CS	72	5,362	1,016
Científico-Técnica/Científicotècnica	CT	96	5,008	1,096
Humanidades/Humanitats	H	72	5,493	0,943

GRÁFICO DE MEDIAS/ GRÀFIC DE MITJANES



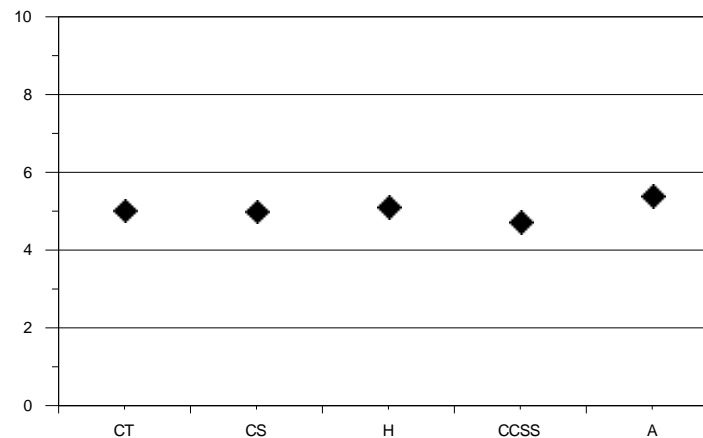
INTERVALO DE CONFIANZA PARA LA MEDIA DE CADA OPCIÓN (95%)
INTERVAL DE CONFIANÇA PER A LA MITJANA DE CADA OPCIO (95%)



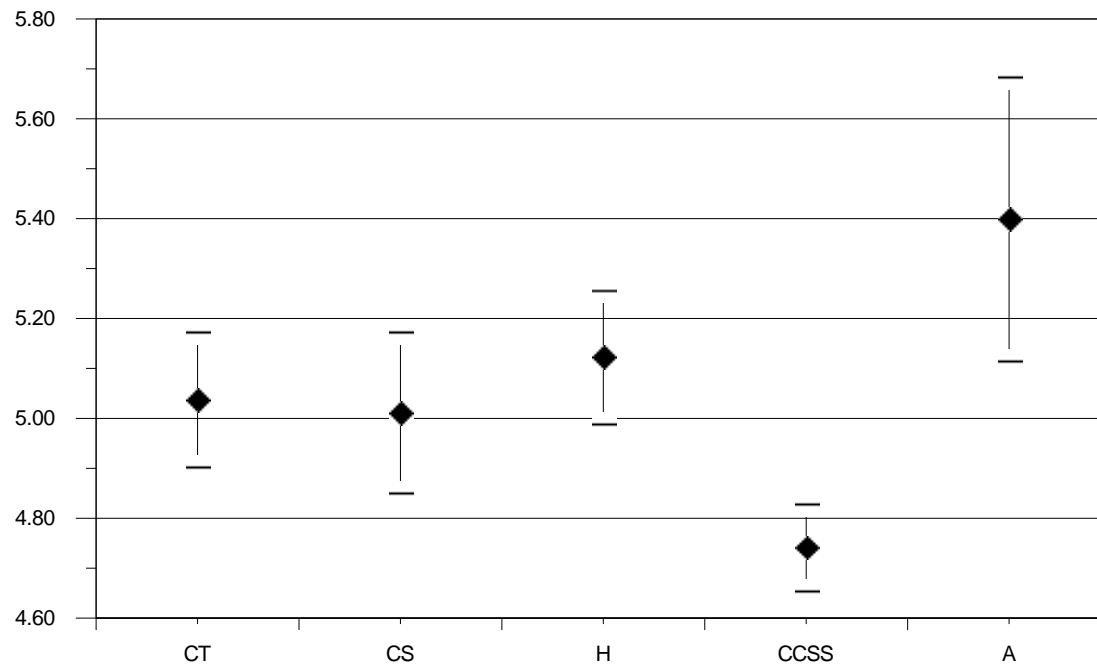
UNIVERSIDAD POLITÉCNICA DE VALENCIA / UNIVERSITAT POLITÈCNICA DE VALENC

VIA VIA	Código Codi	Presentados Presentats	Media Mitjana	Desviación típica Desviació típica
Artes/Arts	A	35	5,401	0,859
Ciencias Sociales/Ciències Socials	CCSS	378	4,743	0,866
Ciencias de la Salud/Ciències de la Salut	CS	156	5,013	1,026
Científico-Técnica/Científicotècnica	CT	190	5,039	0,948
Humanidades/Humanitats	H	155	5,124	0,850

GRÁFICO DE MEDIAS/ GRÀFIC DE MITJANES



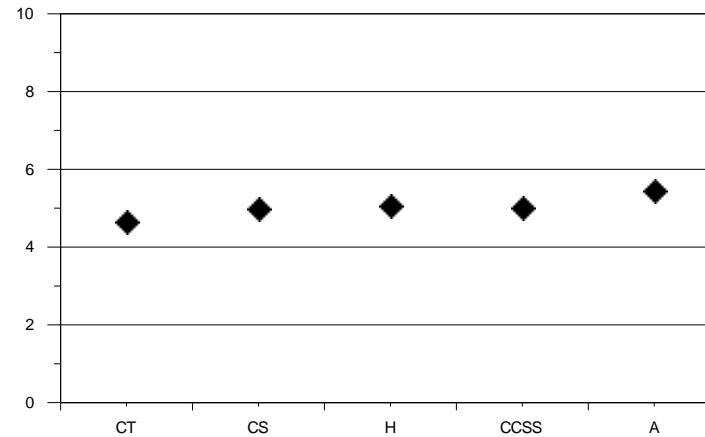
INTERVALO DE CONFIANZA PARA LA MEDIA DE CADA OPCIÓN (95%)
INTERVAL DE CONFIANÇA PER A LA MITJANA DE CADA OPCIO (95%)



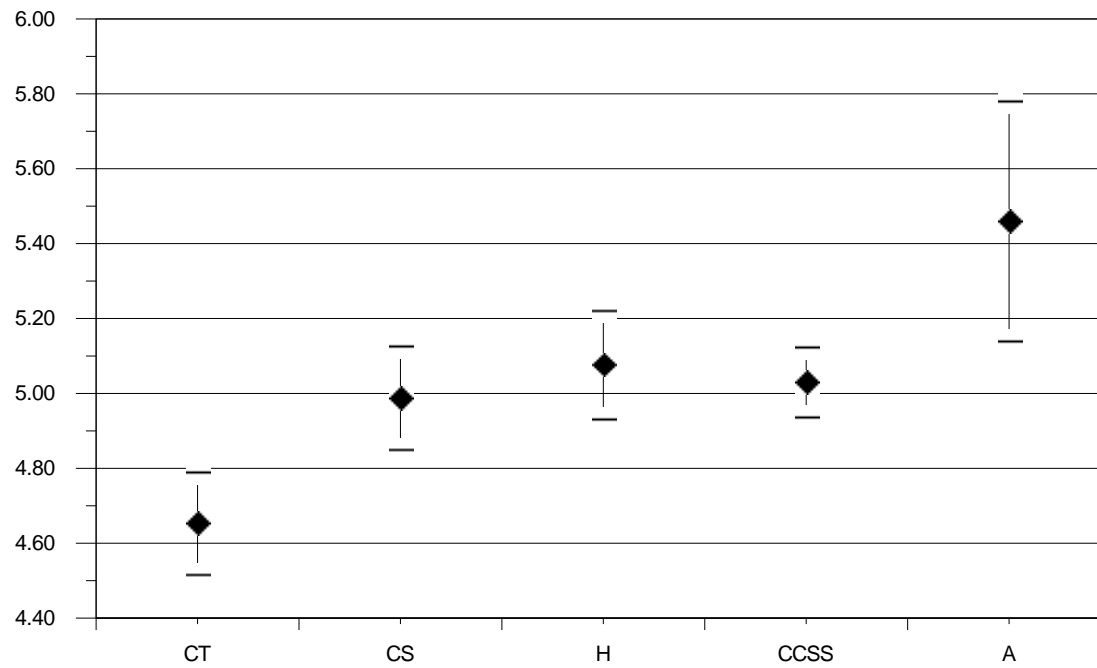
UNIVERSITAT DE VALÈNCIA

VIA VIA	Código Codi	Presentados Presentats	Media Mitjana	Desviación típica Desviació típica
Artes/Arts	A	43	5,463	1,071
Ciencias Sociales/Ciències Socials	CCSS	407	5,032	0,958
Ciencias de la Salud/Ciències de la Salut	CS	214	4,99	1,029
Científico-Técnica/Científicotècnica	CT	201	4,655	0,990
Humanidades/Humanitats	H	157	5,079	0,924

GRÁFICO DE MEDIAS/ GRÀFIC DE MITJANES



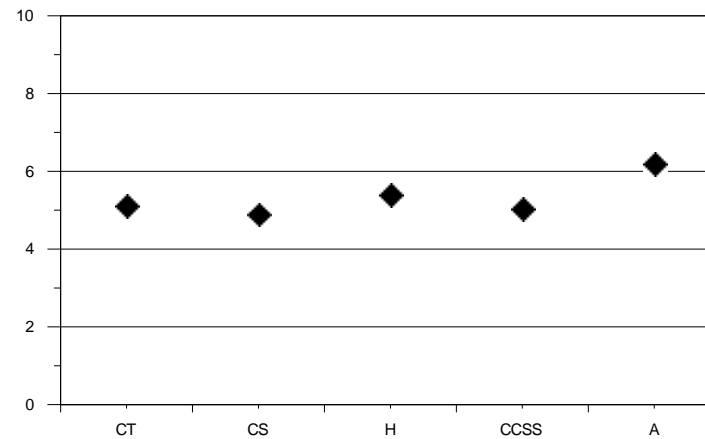
INTERVALO DE CONFIANZA PARA LA MEDIA DE CADA OPCIÓN (95%)
INTERVAL DE CONFIANÇA PER A LA MITJANA DE CADA OPCIO (95%)



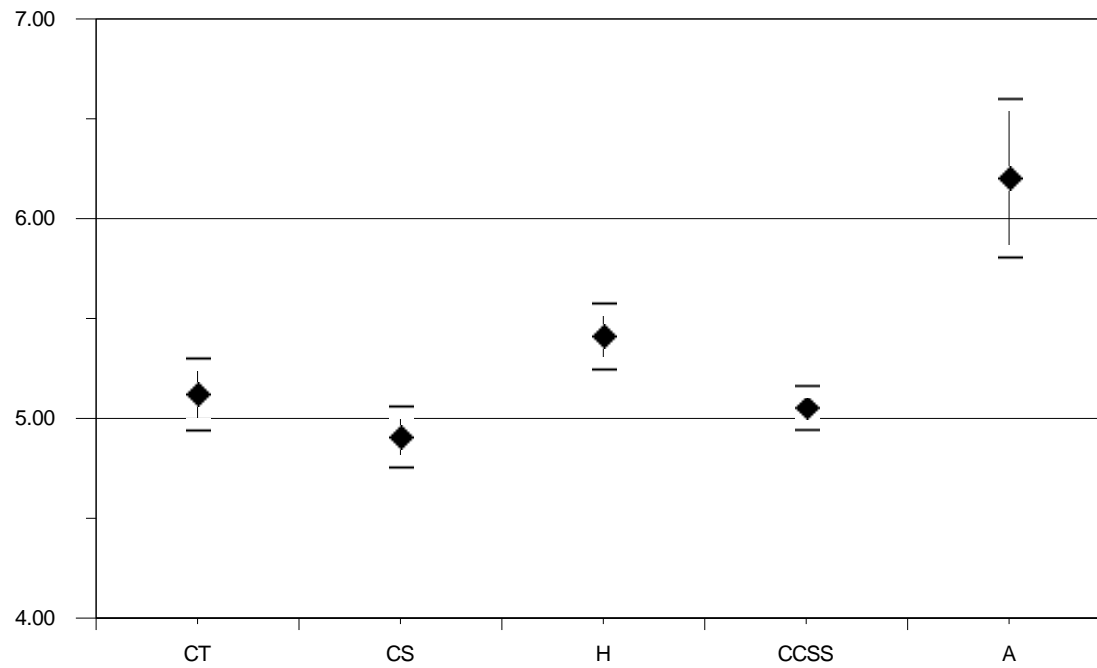
UNIVERSIDAD DE ALICANTE/ UNIVERSITAT D'ALACANT

VIA VIA	Código Codi	Presentados Presentats	Media Mitjana	Desviación típica Desviació típica
Artes/Arts	A	29	6,209	1,089
Ciencias Sociales/Ciències Socials	CCSS	264	5,058	0,914
Ciencias de la Salud/Ciències de la Salut	CS	163	4,912	1,000
Científico-Técnica/Científicotècnica	CT	127	5,127	1,036
Humanidades/Humanitats	H	142	5,417	1,000

GRÁFICO DE MEDIAS/ GRÀFIC DE MITJANES



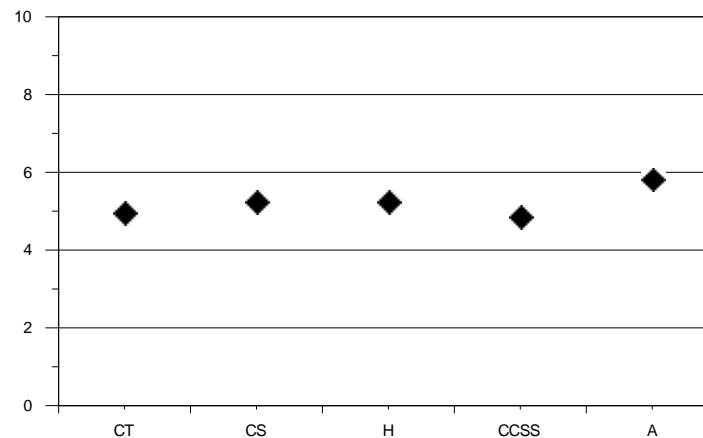
INTERVALO DE CONFIANZA PARA LA MEDIA DE CADA OPCIÓN (95%)
INTERVAL DE CONFIANÇA PER A LA MITJANA DE CADA OPCIO (95%)



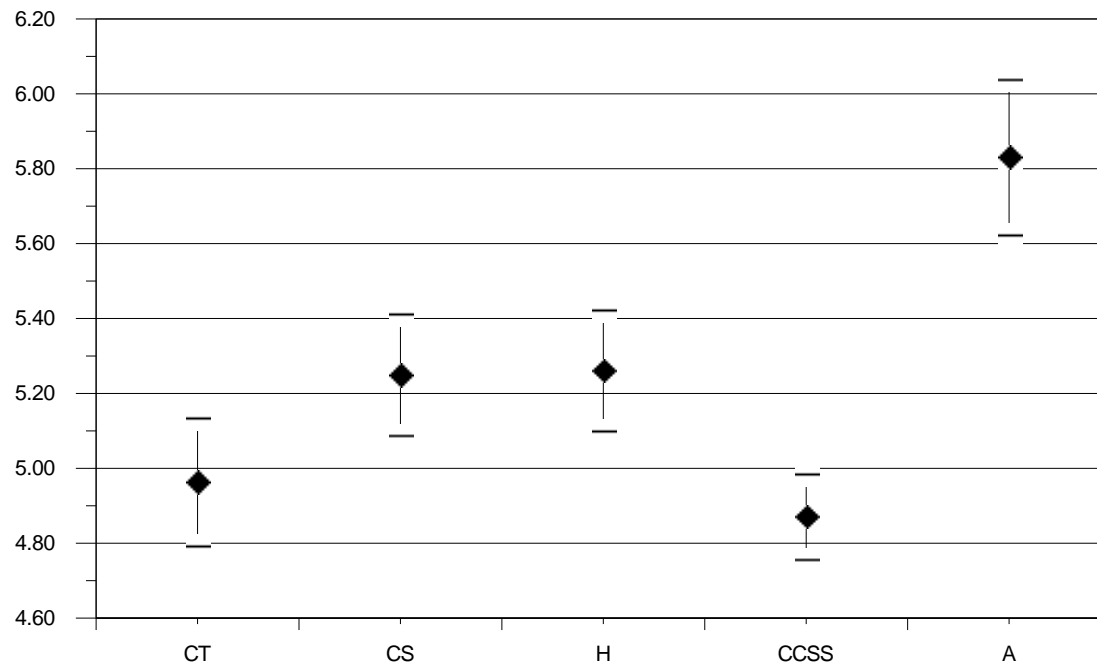
UNIVERSIDAD MIGUEL HERNÁNDEZ DE ELCHE/ UNIVERSITAT MIGUEL HERNÁNDEZ I

VIA VIA	Código Codi	Presentados Presentats	Media Mitjana	Desviación típica Desviació típica
Artes/Arts	A	37	5,833	0,643
Ciencias Sociales/Ciències Socials	CCSS	291	4,873	0,998
Ciencias de la Salud/Ciències de la Salut	CS	148	5,252	1,010
Científico-Técnica/Científicotècnica	CT	128	4,965	0,985
Humanidades/Humanitats	H	143	5,263	0,982

GRÁFICO DE MEDIAS/ GRÀFIC DE MITJANES



INTERVALO DE CONFIANZA PARA LA MEDIA DE CADA OPCIÓN (95%)
INTERVAL DE CONFIANÇA PER A LA MITJANA DE CADA OPCIO (95%)

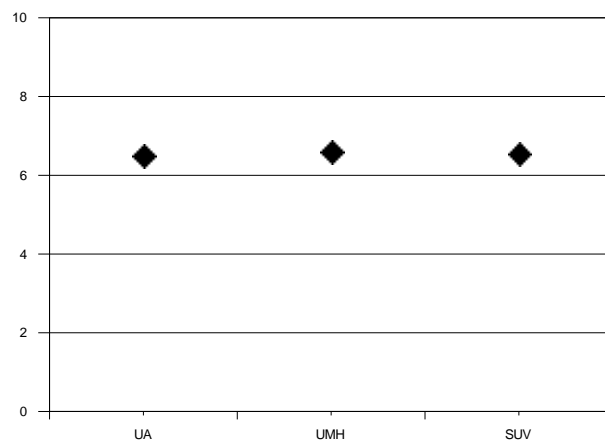


MATERIA: Alemán

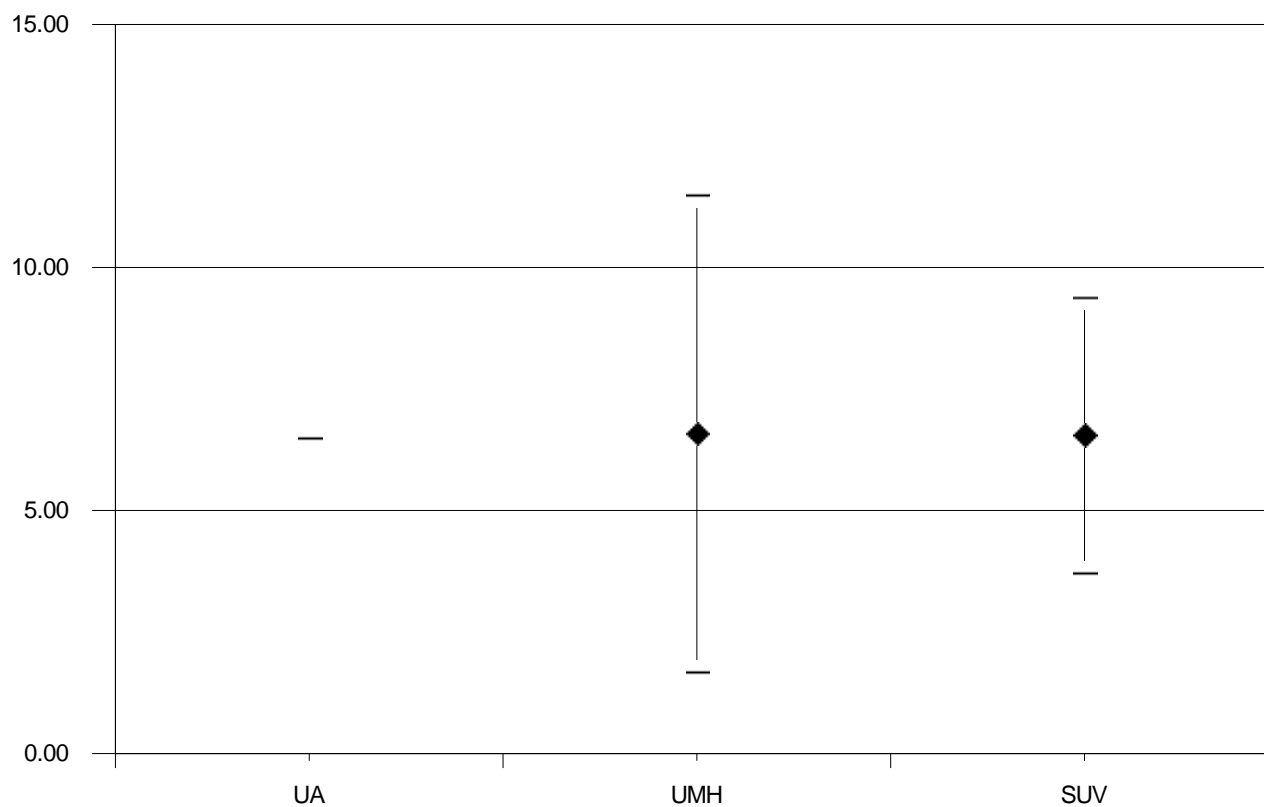
MATÈRIA: Alemany

Universidad <i>Universitat</i>	Código <i>Codi</i>	Presentados <i>Presentats</i>	Media PAU <i>Mitjana PAU</i>	Desviación típica <i>Desviació típica</i>
UNIVERSIDAD DE ALICANTE/ UNIVERSITAT D'ALACANT	001	1	6,500	0,000
UNIVERSIDAD MIGUEL HERNÁNDEZ DE ELCHE/ UNIVERSITAT MIGUEL HERNÁNDEZ D'EL	055	2	6,600	3,536
SISTEMA UNIVERSITARIO VALENCIANO/SISTEMA UNIVERSITARI VALENCIÀ	099	3	6,567	2,501

GRÁFICO DE MEDIAS/ GRÀFIC DE MITJANES



INTERVALO DE CONFIANZA PARA LA MEDIA DE CADA MATERIA (95%)
INTERVAL DE CONFIANÇA PER A LA MITJANA DE CADA MATÈRIA (95%)

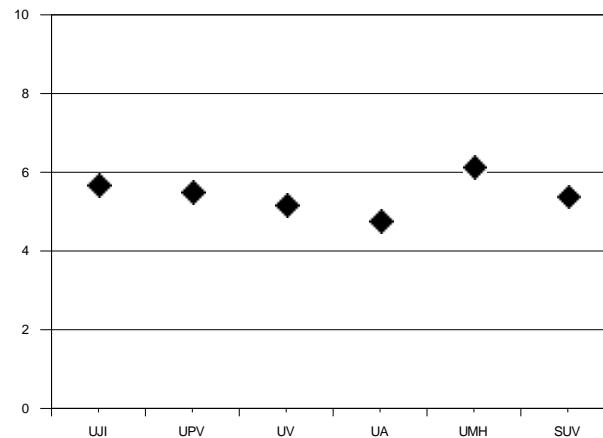


MATERIA: Biología

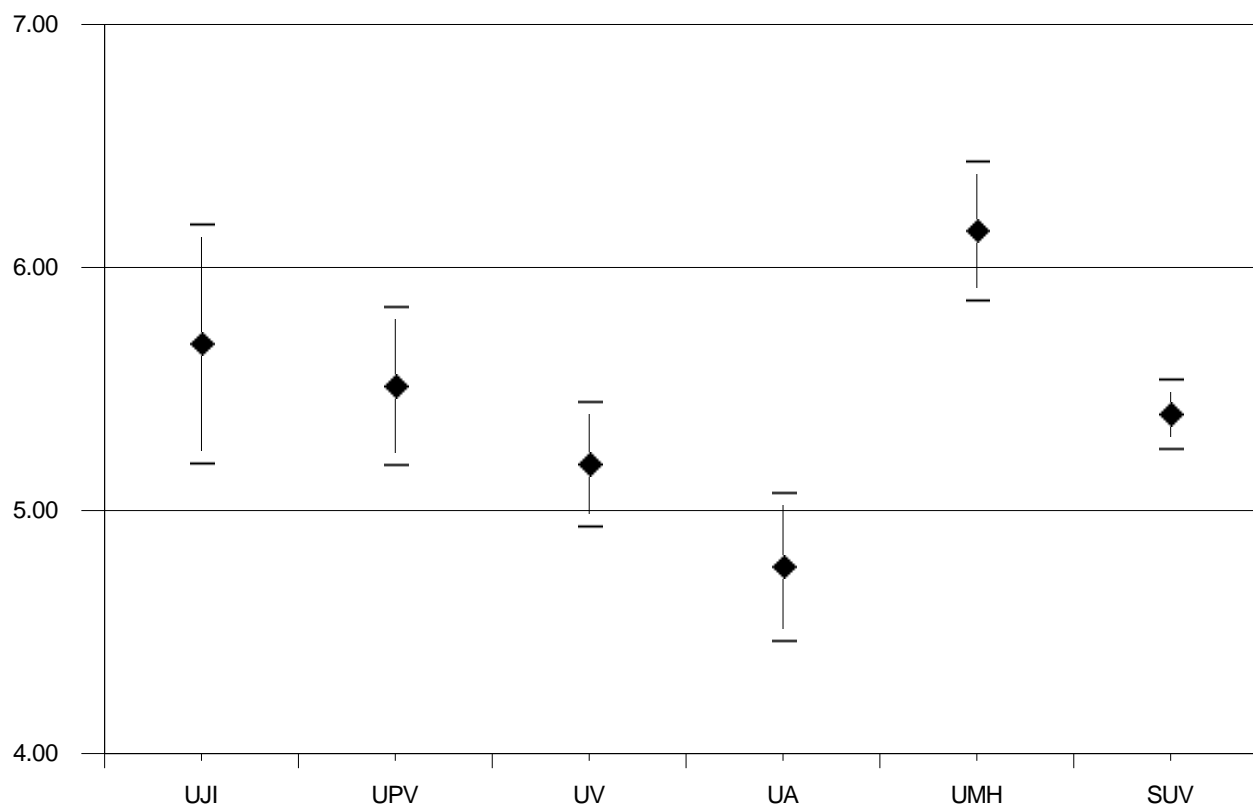
MATÈRIA: Biologia

Universidad <i>Universitat</i>	Código <i>Codi</i>	Presentados <i>Presentats</i>	Media PAU <i>Mitjana PAU</i>	Desviación típica <i>Desviació típica</i>
UNIVERSITAT JAUME I	040	73	5,690	2,137
UNIVERSIDAD POLITÉCNICA DE VALENCIA / UNIVERSITAT POLITÈCNICA DE VALENCIA	027	160	5,517	2,098
UNIVERSITAT DE VALÈNCIA. ESTUDI GENERAL	018	215	5,195	1,923
UNIVERSIDAD DE ALICANTE/ UNIVERSITAT D'ALACANT	001	171	4,773	2,031
UNIVERSIDAD MIGUEL HERNÁNDEZ DE ELCHE/ UNIVERSITAT MIGUEL HERNÁNDEZ D'EL	055	149	6,155	1,778
SISTEMA UNIVERSITARIO VALENCIANO/SISTEMA UNIVERSITARI VALENCIÀ	099	768	5,401	2,029

GRÁFICO DE MEDIAS/ GRÀFIC DE MITJANES



INTERVALO DE CONFIANZA PARA LA MEDIA DE CADA MATERIA (95%)
INTERVAL DE CONFIANÇA PER A LA MITJANA DE CADA MATÈRIA (95%)

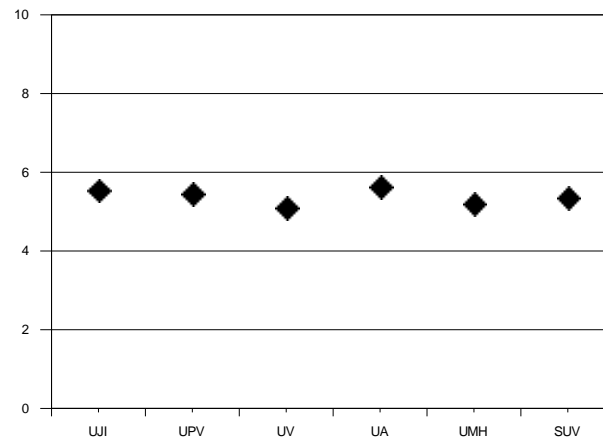


MATERIA: Castellano: Lengua y Literatura II

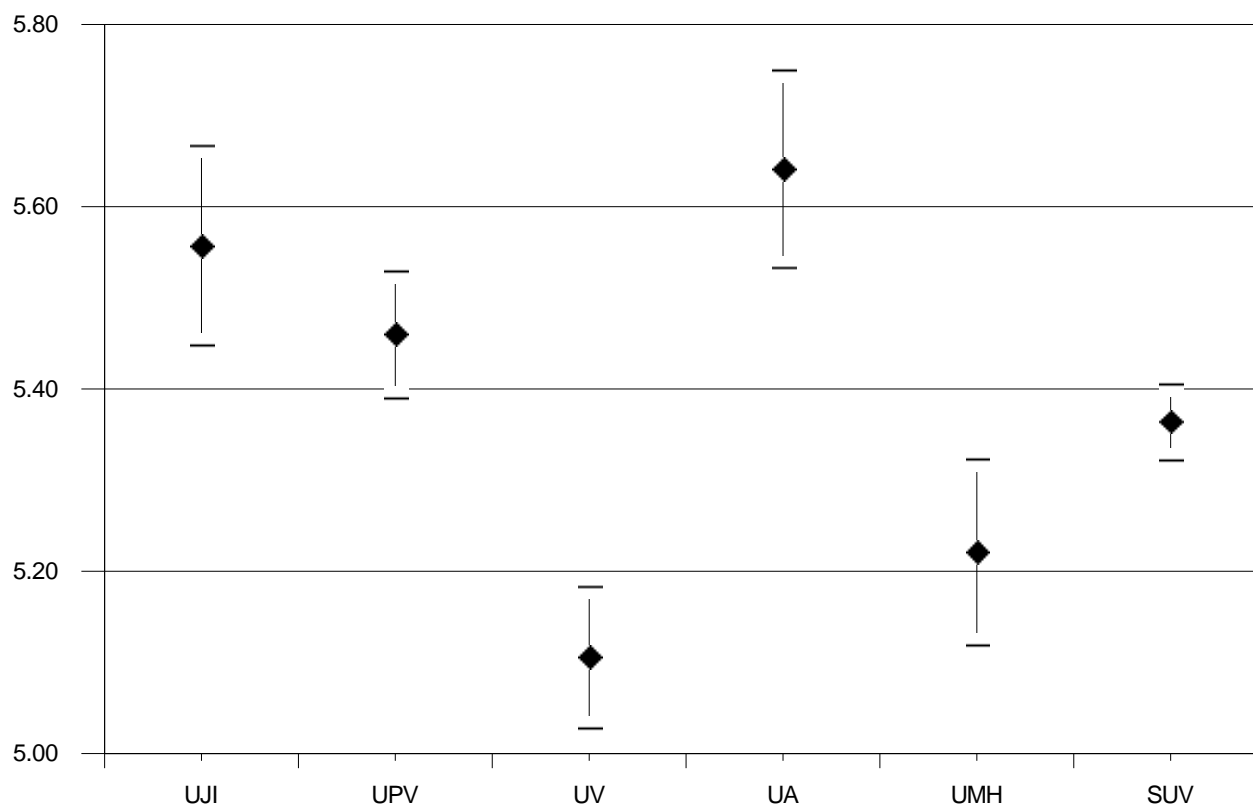
MATÈRIA: Castellà : Llengua i Literatura II

Universidad <i>Universitat</i>	Código <i>Codi</i>	Presentados <i>Presentats</i>	Media PAU <i>Mitjana PAU</i>	Desviación típica <i>Desviació típica</i>
UNIVERSITAT JAUME I	040	418	5,558	1,142
UNIVERSIDAD POLITÉCNICA DE VALENCIA / UNIVERSITAT POLITÈCNICA DE VALENCIA	027	913	5,461	1,069
UNIVERSITAT DE VALÈNCIA. ESTUDI GENERAL	018	1019	5,107	1,261
UNIVERSIDAD DE ALICANTE/ UNIVERSITAT D'ALACANT	001	725	5,642	1,494
UNIVERSIDAD MIGUEL HERNÁNDEZ DE ELCHE/ UNIVERSITAT MIGUEL HERNÁNDEZ D'EL	055	747	5,222	1,425
SISTEMA UNIVERSITARIO VALENCIANO/SISTEMA UNIVERSITARI VALENCIÀ	099	3822	5,365	1,304

GRÁFICO DE MEDIAS/ GRÀFIC DE MITJANES



INTERVALO DE CONFIANZA PARA LA MEDIA DE CADA MATERIA (95%)
INTERVAL DE CONFIANÇA PER A LA MITJANA DE CADA MATÈRIA (95%)

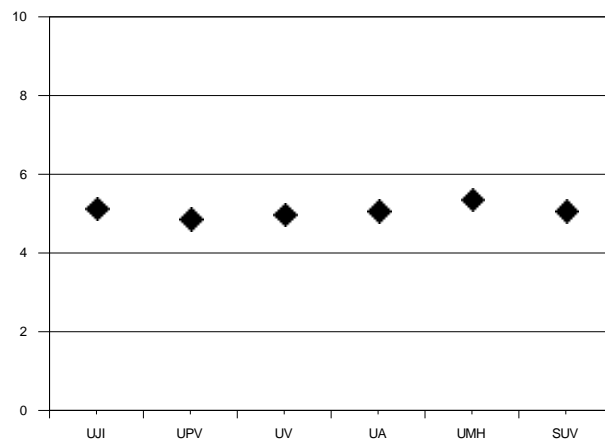


MATERIA: Ciencias de la Tierra y Medioambientales

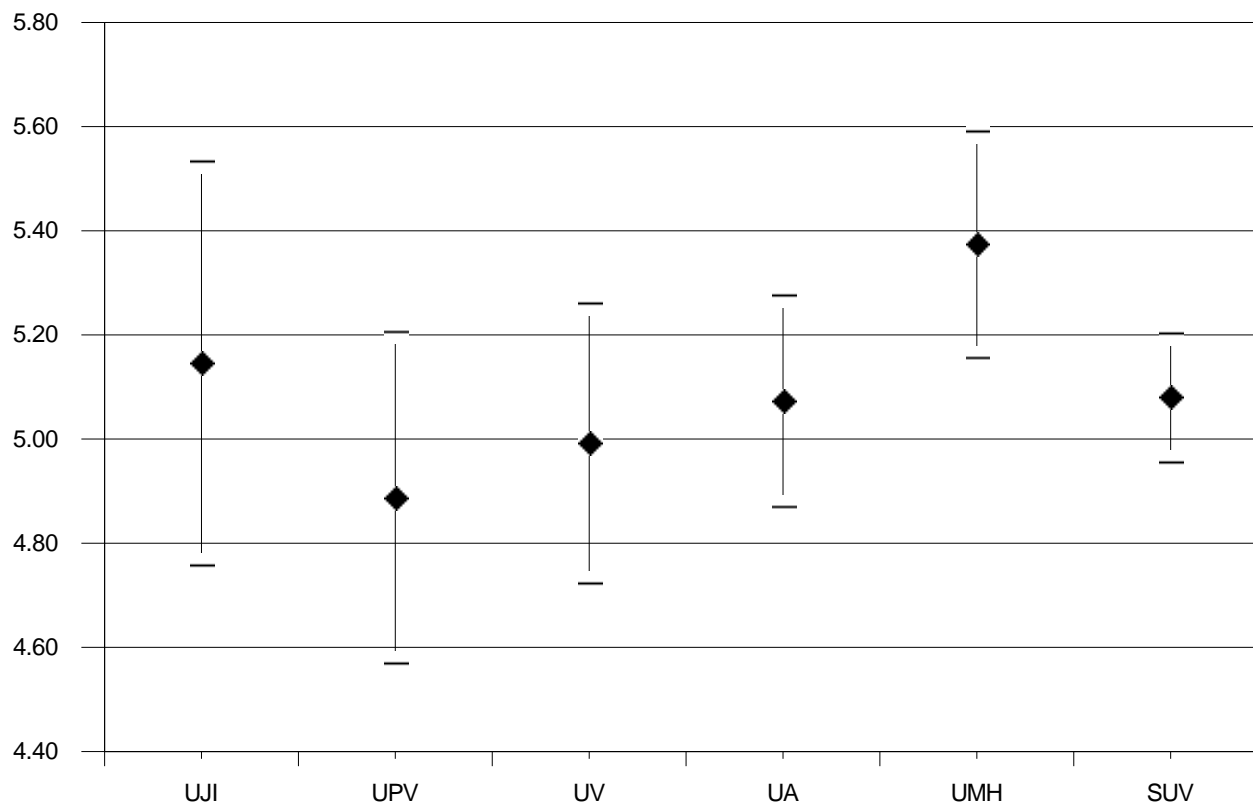
MATÈRIA: Ciències de la Terra i Mediambientals

Universidad <i>Universitat</i>	Código <i>Codi</i>	Presentados <i>Presentats</i>	Media PAU <i>Mitjana PAU</i>	Desviación típica <i>Desviació típica</i>
UNIVERSITAT JAUME I	040	65	5,148	1,595
UNIVERSIDAD POLITÉCNICA DE VALENCIA / UNIVERSITAT POLITÈCNICA DE VALENCIA	027	132	4,889	1,867
UNIVERSITAT DE VALÈNCIA. ESTUDI GENERAL	018	174	4,994	1,809
UNIVERSIDAD DE ALICANTE/ UNIVERSITAT D'ALACANT	001	138	5,075	1,217
UNIVERSIDAD MIGUEL HERNÁNDEZ DE ELCHE/ UNIVERSITAT MIGUEL HERNÁNDEZ D'EL	055	127	5,376	1,252
SISTEMA UNIVERSITARIO VALENCIANO/SISTEMA UNIVERSITARI VALENCIÀ	099	636	5,082	1,589

GRÁFICO DE MEDIAS/ GRÀFIC DE MITJANES



INTERVALO DE CONFIANZA PARA LA MEDIA DE CADA MATERIA (95%)
INTERVAL DE CONFIANÇA PER A LA MITJANA DE CADA MATÈRIA (95%)

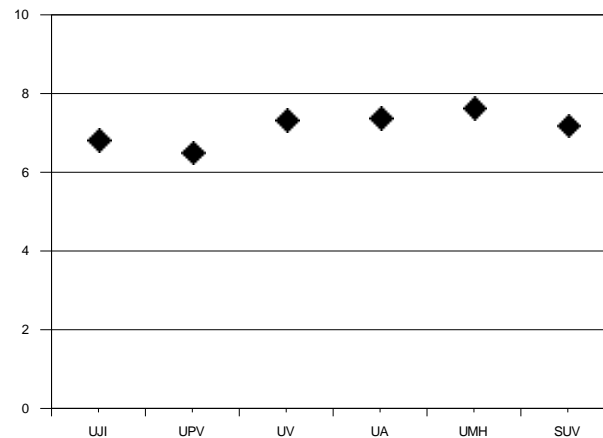


MATERIA: Dibujo Artístico

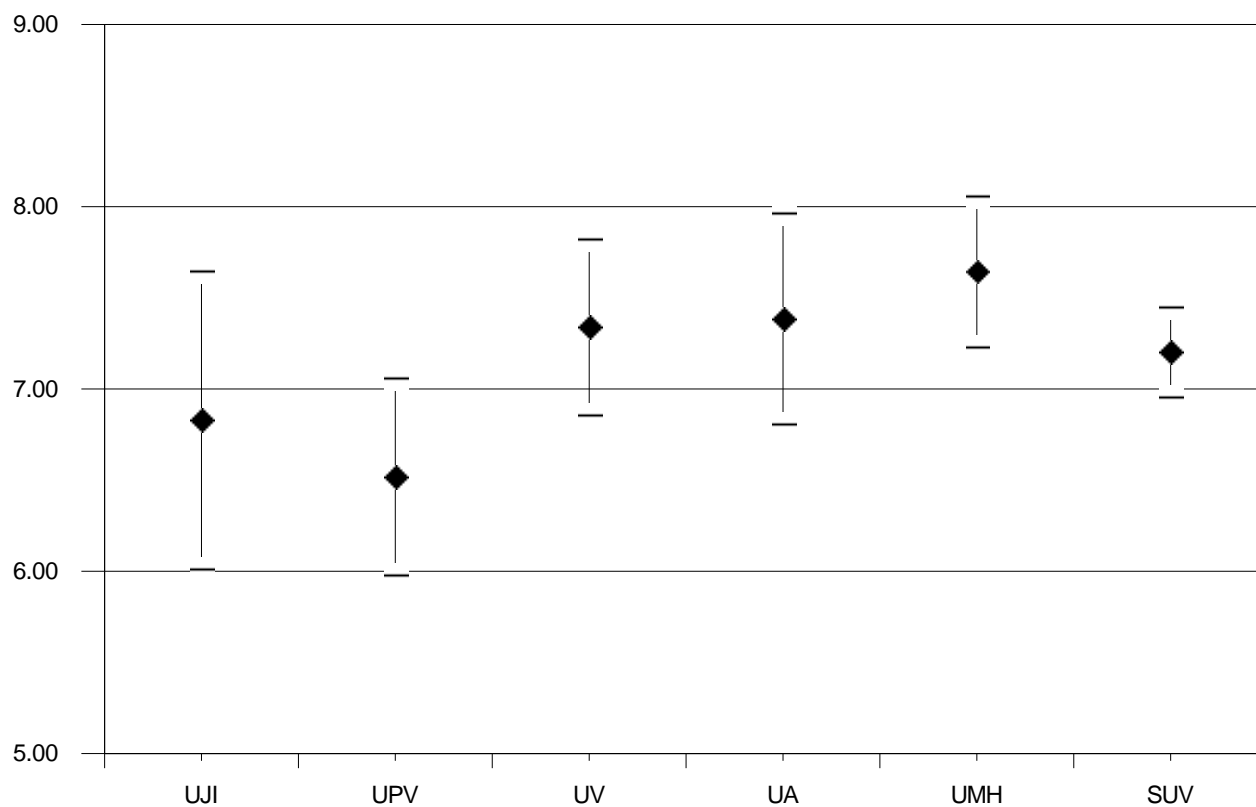
MATÈRIA: Dibuix Artístic

Universidad <i>Universitat</i>	Código <i>Codi</i>	Presentados <i>Presentats</i>	Media PAU <i>Mitjana PAU</i>	Desviación típica <i>Desviació típica</i>
UNIVERSITAT JAUME I	040	9	6,833	1,250
UNIVERSIDAD POLITÉCNICA DE VALENCIA / UNIVERSITAT POLITÈCNICA DE VALENCIA	027	35	6,523	1,630
UNIVERSITAT DE VALÈNCIA. ESTUDI GENERAL	018	42	7,345	1,599
UNIVERSIDAD DE ALICANTE/ UNIVERSITAT D'ALACANT	001	29	7,390	1,589
UNIVERSIDAD MIGUEL HERNÁNDEZ DE ELCHE/ UNIVERSITAT MIGUEL HERNÁNDEZ D'EL	055	37	7,649	1,281
SISTEMA UNIVERSITARIO VALENCIANO/SISTEMA UNIVERSITARI VALENCIÀ	099	152	7,208	1,553

GRÁFICO DE MEDIAS/ GRÀFIC DE MITJANES



INTERVALO DE CONFIANZA PARA LA MEDIA DE CADA MATERIA (95%)
INTERVAL DE CONFIANÇA PER A LA MITJANA DE CADA MATÈRIA (95%)

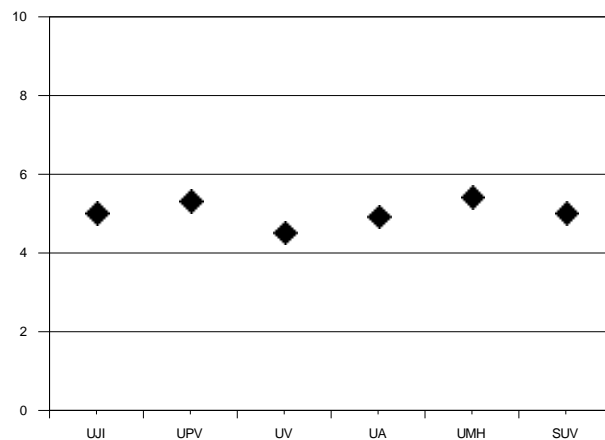


MATERIA: Dibujo Técnico

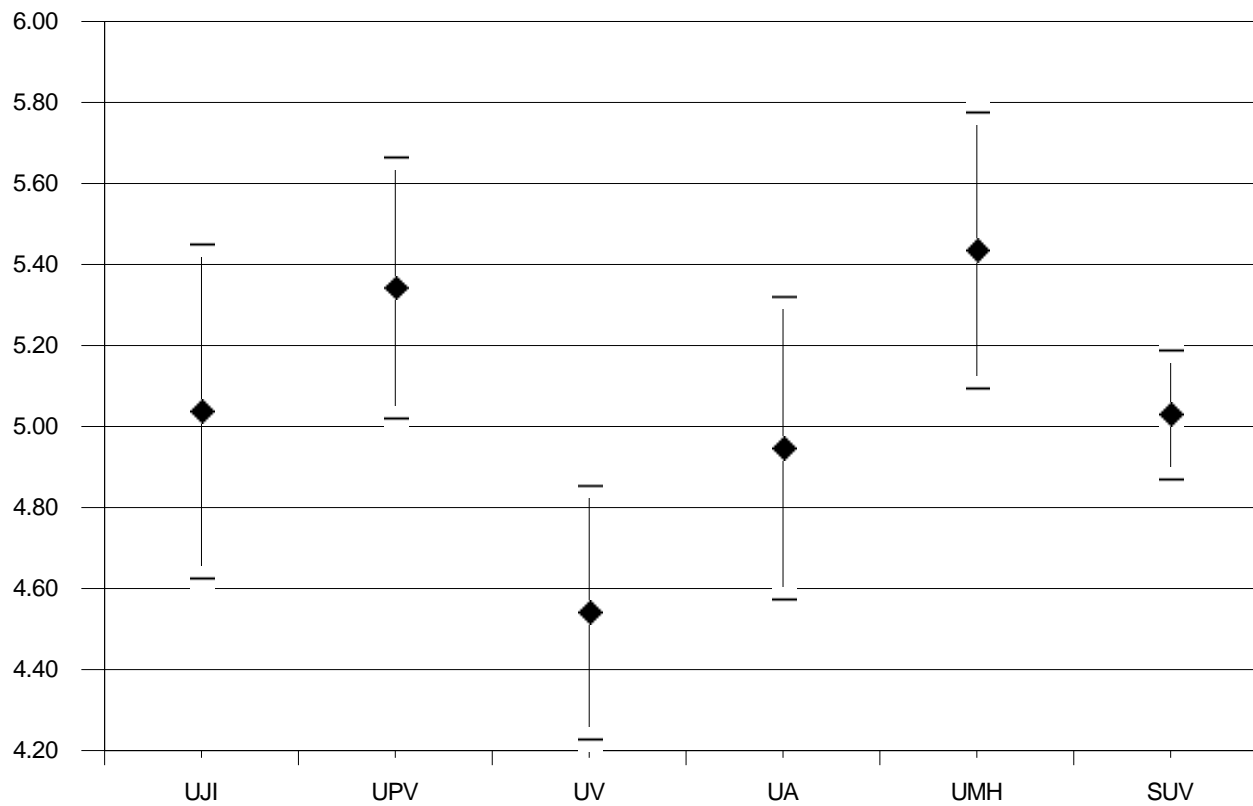
MATÈRIA: Dibuix Tècnic

Universidad <i>Universitat</i>	Código <i>Codi</i>	Presentados <i>Presentats</i>	Media PAU <i>Mitjana PAU</i>	Desviación típica <i>Desviació típica</i>
UNIVERSITAT JAUME I	040	75	5,040	1,821
UNIVERSIDAD POLITÉCNICA DE VALENCIA / UNIVERSITAT POLITÈCNICA DE VALENCIA	027	129	5,345	1,873
UNIVERSITAT DE VALÈNCIA. ESTUDI GENERAL	018	147	4,543	1,934
UNIVERSIDAD DE ALICANTE/ UNIVERSITAT D'ALACANT	001	90	4,949	1,809
UNIVERSIDAD MIGUEL HERNÁNDEZ DE ELCHE/ UNIVERSITAT MIGUEL HERNÁNDEZ D'EL	055	94	5,438	1,688
SISTEMA UNIVERSITARIO VALENCIANO/SISTEMA UNIVERSITARI VALENCIÀ	099	535	5,032	1,867

GRÁFICO DE MEDIAS/ GRÀFIC DE MITJANES



INTERVALO DE CONFIANZA PARA LA MEDIA DE CADA MATERIA (95%)
INTERVAL DE CONFIANÇA PER A LA MITJANA DE CADA MATÈRIA (95%)

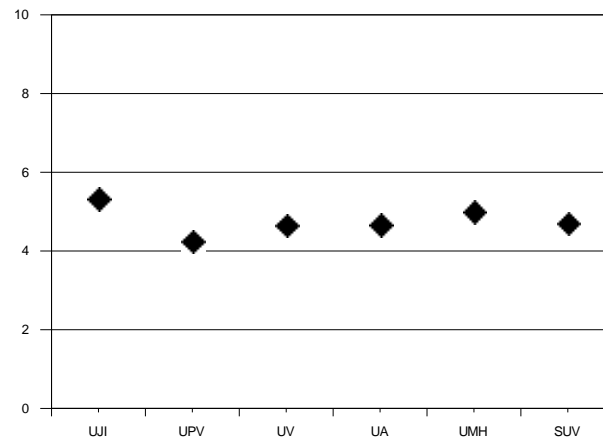


MATERIA: Economía

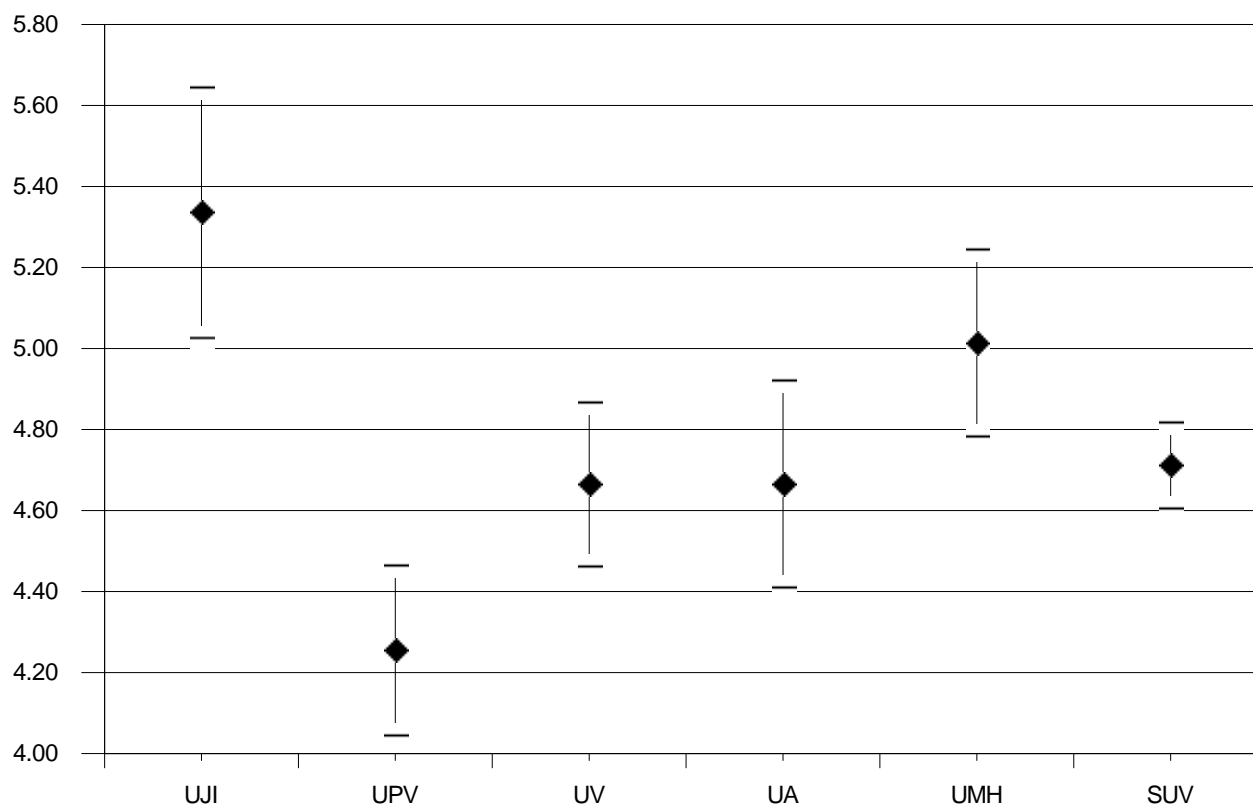
MATÈRIA: Economia

Universidad <i>Universitat</i>	Código <i>Codi</i>	Presentados <i>Presentats</i>	Media PAU <i>Mitjana PAU</i>	Desviación típica <i>Desviació típica</i>
UNIVERSITAT JAUME I	040	141	5,338	1,873
UNIVERSIDAD POLITÉCNICA DE VALENCIA / UNIVERSITAT POLITÈCNICA DE VALENCIA	027	300	4,258	1,856
UNIVERSITAT DE VALÈNCIA. ESTUDI GENERAL	018	341	4,667	1,904
UNIVERSIDAD DE ALICANTE/ UNIVERSITAT D'ALACANT	001	210	4,668	1,888
UNIVERSIDAD MIGUEL HERNÁNDEZ DE ELCHE/ UNIVERSITAT MIGUEL HERNÁNDEZ D'EL	055	246	5,016	1,853
SISTEMA UNIVERSITARIO VALENCIANO/SISTEMA UNIVERSITARI VALENCIÀ	099	1238	4,714	1,903

GRÁFICO DE MEDIAS/ GRÀFIC DE MITJANES



INTERVALO DE CONFIANZA PARA LA MEDIA DE CADA MATERIA (95%)
INTERVAL DE CONFIANÇA PER A LA MITJANA DE CADA MATÈRIA (95%)

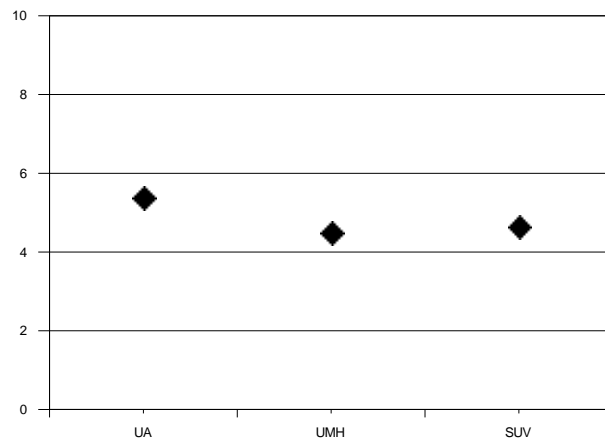


MATERIA: Electrotecnia

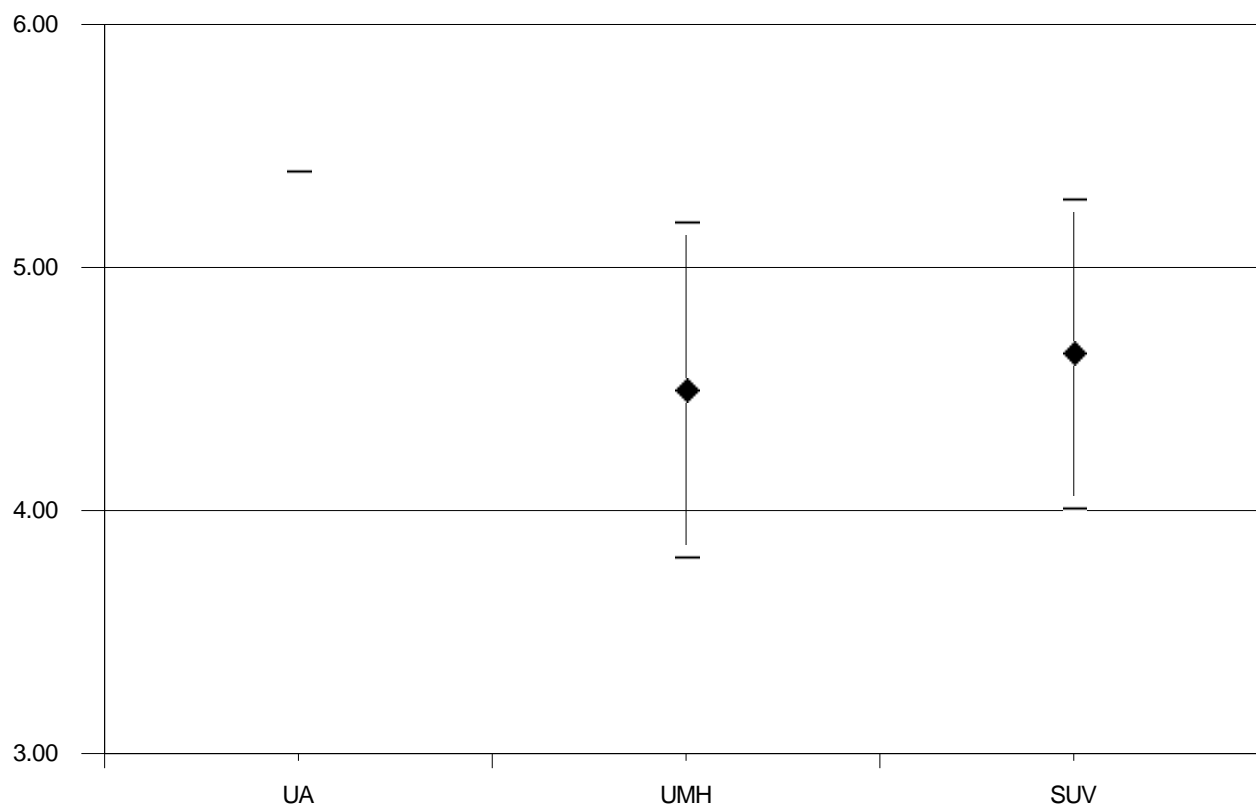
MATÈRIA: Electrotècnia

Universidad <i>Universitat</i>	Código <i>Codi</i>	Presentados <i>Presentats</i>	Media PAU <i>Mitjana PAU</i>	Desviación típica <i>Desviació típica</i>
UNIVERSIDAD DE ALICANTE/ UNIVERSITAT D'ALACANT	001	1	5,400	0,000
UNIVERSIDAD MIGUEL HERNÁNDEZ DE ELCHE/ UNIVERSITAT MIGUEL HERNÁNDEZ D'EL	055	5	4,500	0,787
SISTEMA UNIVERSITARIO VALENCIANO/SISTEMA UNIVERSITARI VALENCIÀ	099	6	4,650	0,794

GRÁFICO DE MEDIAS/ GRÀFIC DE MITJANES



INTERVALO DE CONFIANZA PARA LA MEDIA DE CADA MATERIA (95%)
INTERVAL DE CONFIANÇA PER A LA MITJANA DE CADA MATÈRIA (95%)

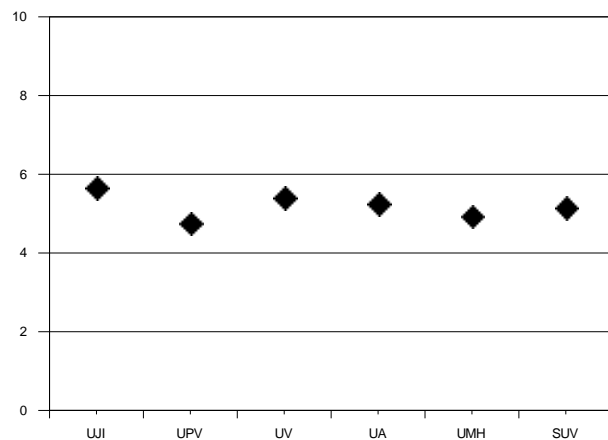


MATERIA: Filosofía II

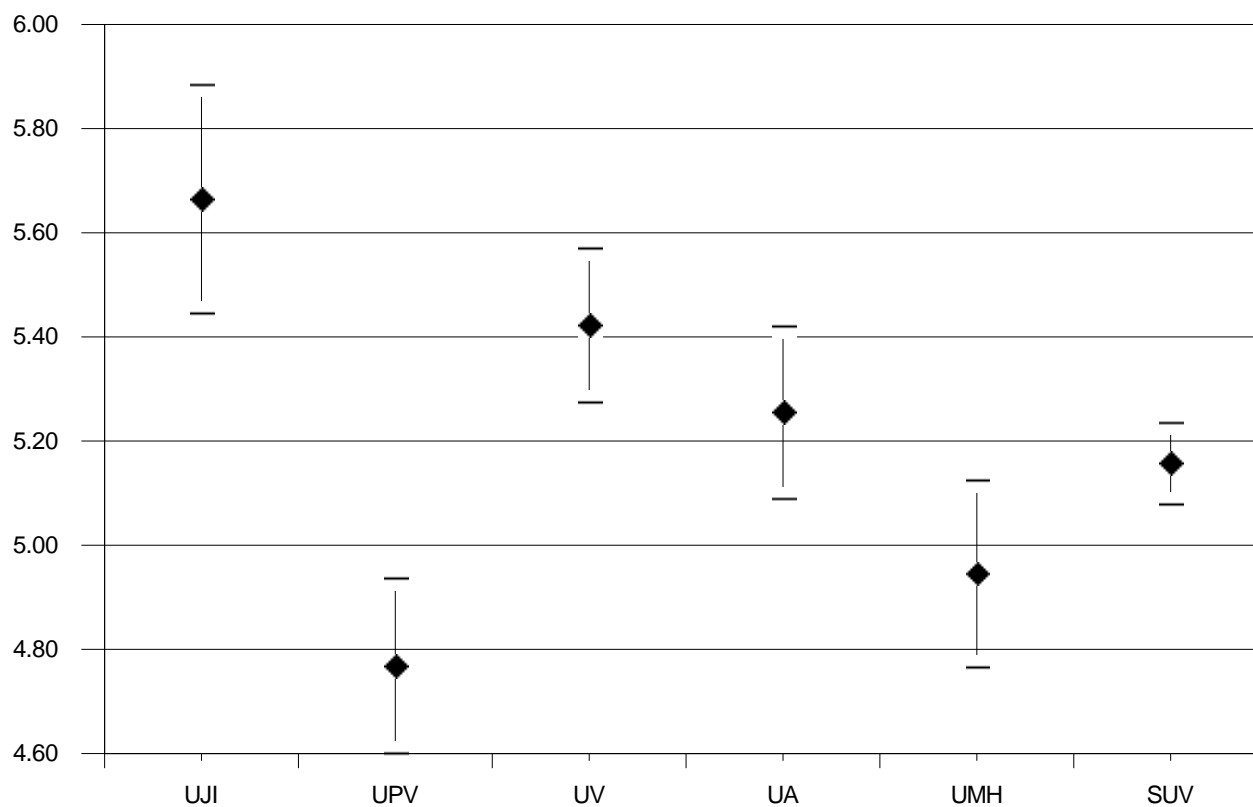
MATÈRIA: Filosofia II

Universidad <i>Universitat</i>	Código <i>Codi</i>	Presentados <i>Presentats</i>	Media PAU <i>Mitjana PAU</i>	Desviación típica <i>Desviació típica</i>
UNIVERSITAT JAUME I	040	212	5,667	1,627
UNIVERSIDAD POLITÉCNICA DE VALENCIA / UNIVERSITAT POLITÈCNICA DE VALENCIA	027	481	4,770	1,875
UNIVERSITAT DE VALÈNCIA. ESTUDI GENERAL	018	503	5,424	1,692
UNIVERSIDAD DE ALICANTE/ UNIVERSITAT D'ALACANT	001	437	5,257	1,767
UNIVERSIDAD MIGUEL HERNÁNDEZ DE ELCHE/ UNIVERSITAT MIGUEL HERNÁNDEZ D'EL	055	457	4,947	1,963
SISTEMA UNIVERSITARIO VALENCIANO/SISTEMA UNIVERSITARI VALENCIÀ	099	2090	5,159	1,829

GRÁFICO DE MEDIAS/ GRÀFIC DE MITJANES



INTERVALO DE CONFIANZA PARA LA MEDIA DE CADA MATERIA (95%)
INTERVAL DE CONFIANÇA PER A LA MITJANA DE CADA MATÈRIA (95%)

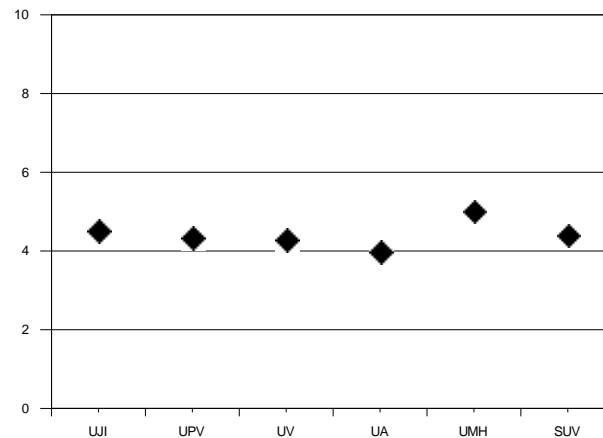


MATERIA: Física

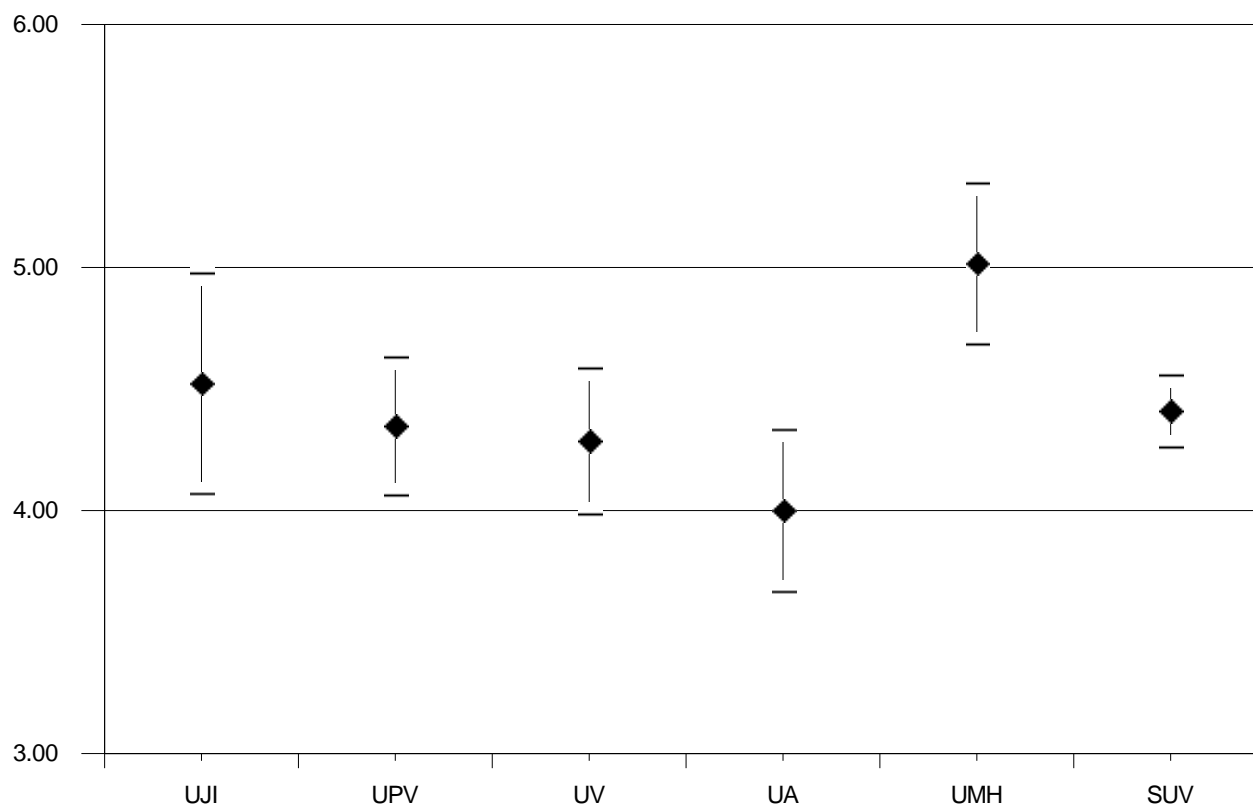
MATÈRIA: Física

Universidad <i>Universitat</i>	Código <i>Codi</i>	Presentados <i>Presentats</i>	Media PAU <i>Mitjana PAU</i>	Desviación típica <i>Desviació típica</i>
UNIVERSITAT JAUME I	040	100	4,526	2,311
UNIVERSIDAD POLITÉCNICA DE VALENCIA / UNIVERSITAT POLITÈCNICA DE VALENCIA	027	203	4,351	2,064
UNIVERSITAT DE VALÈNCIA. ESTUDI GENERAL	018	215	4,289	2,243
UNIVERSIDAD DE ALICANTE/ UNIVERSITAT D'ALACANT	001	145	4,003	2,051
UNIVERSIDAD MIGUEL HERNÁNDEZ DE ELCHE/ UNIVERSITAT MIGUEL HERNÁNDEZ D'EL	055	142	5,020	2,016
SISTEMA UNIVERSITARIO VALENCIANO/SISTEMA UNIVERSITARI VALENCIÀ	099	805	4,412	2,153

GRÁFICO DE MEDIAS/ GRÀFIC DE MITJANES



INTERVALO DE CONFIANZA PARA LA MEDIA DE CADA MATERIA (95%)
INTERVAL DE CONFIANÇA PER A LA MITJANA DE CADA MATÈRIA (95%)

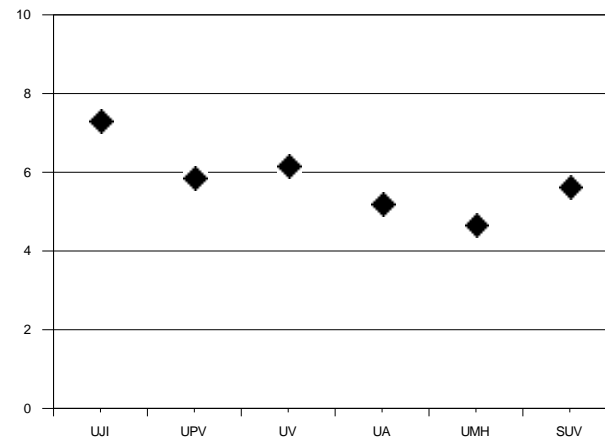


MATERIA: Francés

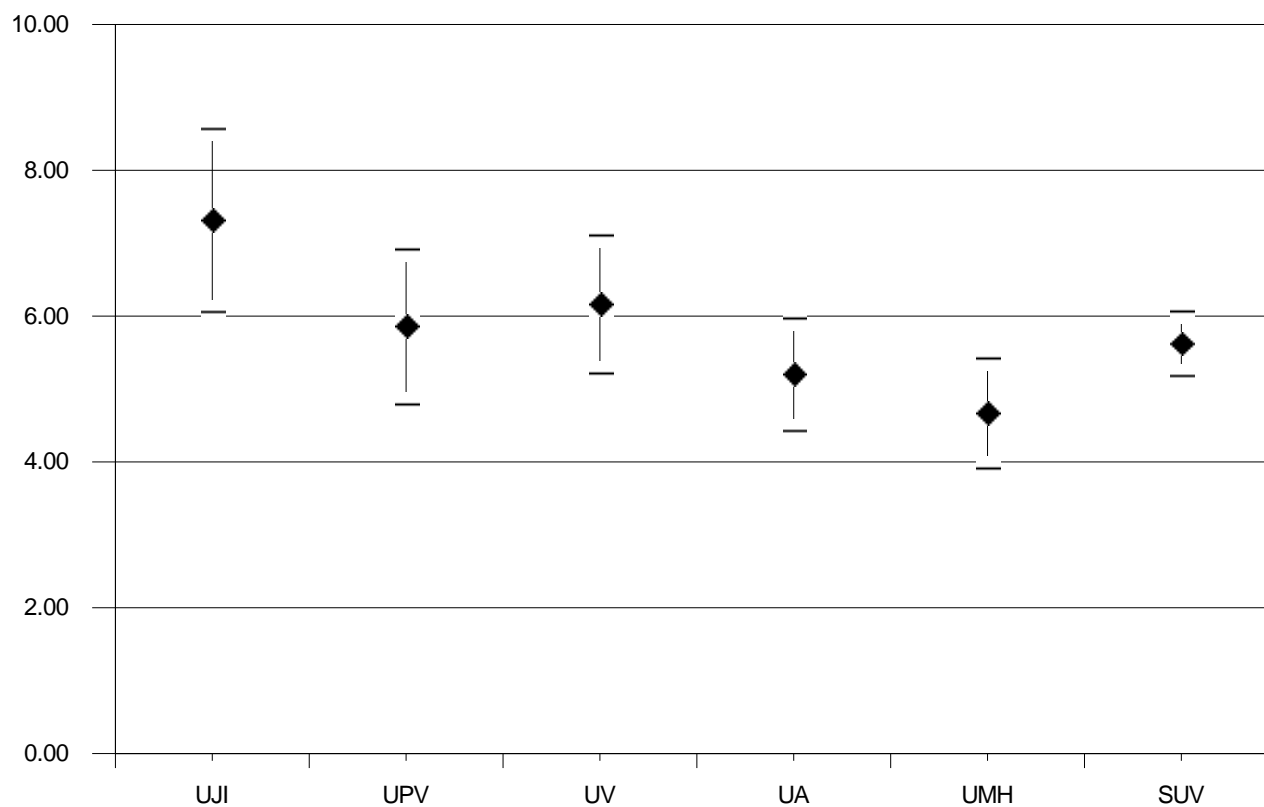
MATÈRIA: Francés

Universidad <i>Universitat</i>	Código <i>Codi</i>	Presentados <i>Presentats</i>	Media PAU <i>Mitjana PAU</i>	Desviación típica <i>Desviació típica</i>
UNIVERSITAT JAUME I	040	7	7,329	1,695
UNIVERSIDAD POLITÉCNICA DE VALENCIA / UNIVERSITAT POLITÈCNICA DE VALENCIA	027	13	5,869	1,957
UNIVERSITAT DE VALÈNCIA. ESTUDI GENERAL	018	15	6,173	1,873
UNIVERSIDAD DE ALICANTE/ UNIVERSITAT D'ALACANT	001	18	5,211	1,666
UNIVERSIDAD MIGUEL HERNÁNDEZ DE ELCHE/ UNIVERSITAT MIGUEL HERNÁNDEZ D'EL	055	16	4,681	1,542
SISTEMA UNIVERSITARIO VALENCIANO/SISTEMA UNIVERSITARI VALENCIÀ	099	69	5,636	1,871

GRÁFICO DE MEDIAS/ GRÀFIC DE MITJANES



INTERVALO DE CONFIANZA PARA LA MEDIA DE CADA MATERIA (95%)
INTERVAL DE CONFIANÇA PER A LA MITJANA DE CADA MATÈRIA (95%)

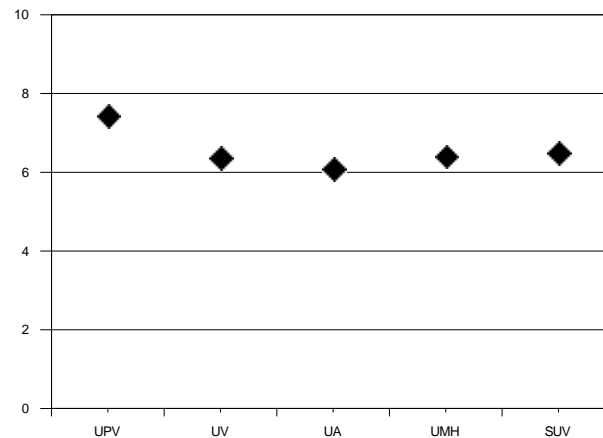


MATERIA: Fundamentos del Diseño

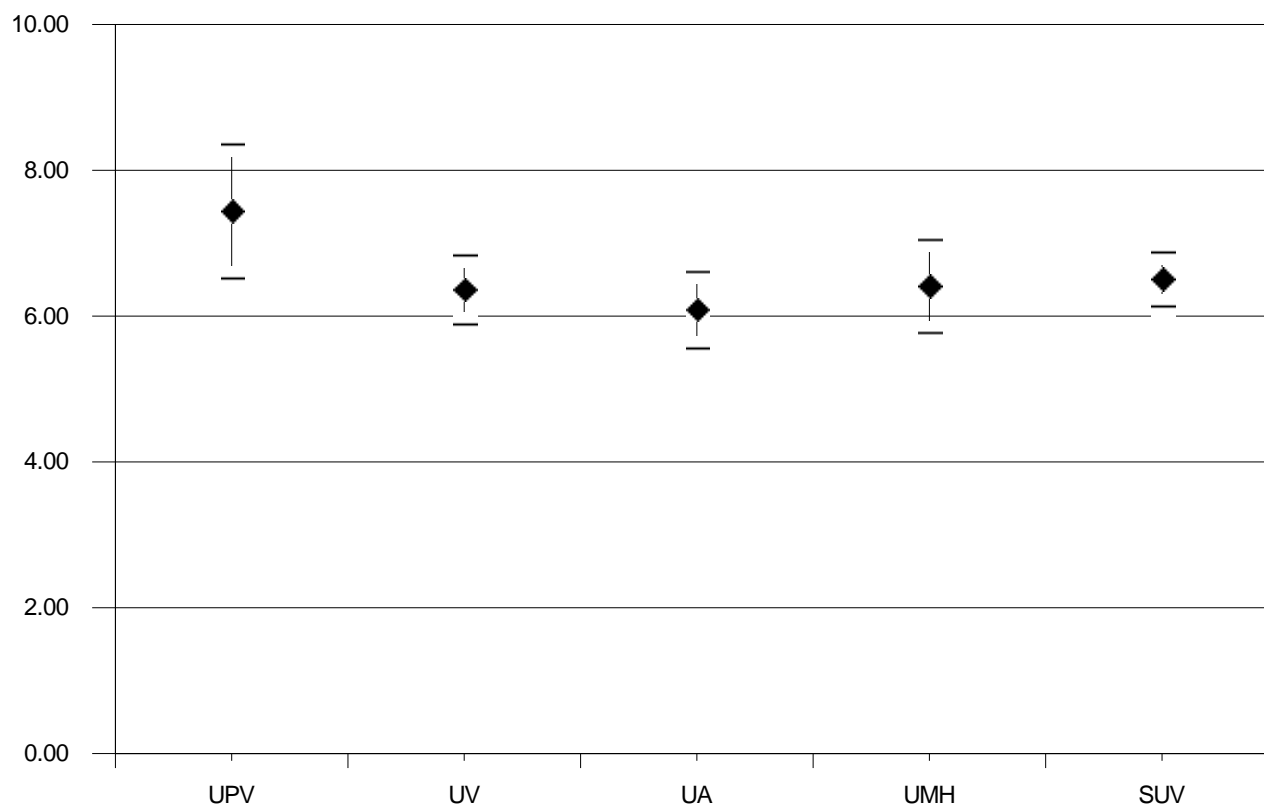
MATÈRIA: Fonaments del Disseny

Universidad <i>Universitat</i>	Código <i>Codi</i>	Presentados <i>Presentats</i>	Media PAU <i>Mitjana PAU</i>	Desviación típica <i>Desviació típica</i>
UNIVERSIDAD POLITÉCNICA DE VALENCIA / UNIVERSITAT POLITÈCNICA DE VALENCIA	027	6	7,450	1,147
UNIVERSITAT DE VALÈNCIA. ESTUDI GENERAL	018	4	6,375	0,479
UNIVERSIDAD DE ALICANTE/ UNIVERSITAT D'ALACANT	001	10	6,100	0,843
UNIVERSIDAD MIGUEL HERNÁNDEZ DE ELCHE/ UNIVERSITAT MIGUEL HERNÁNDEZ D'EL	055	9	6,422	0,977
SISTEMA UNIVERSITARIO VALENCIANO/SISTEMA UNIVERSITARI VALENCIÀ	099	29	6,517	1,007

GRÁFICO DE MEDIAS/ GRÀFIC DE MITJANES



INTERVALO DE CONFIANZA PARA LA MEDIA DE CADA MATERIA (95%)
INTERVAL DE CONFIANÇA PER A LA MITJANA DE CADA MATÈRIA (95%)

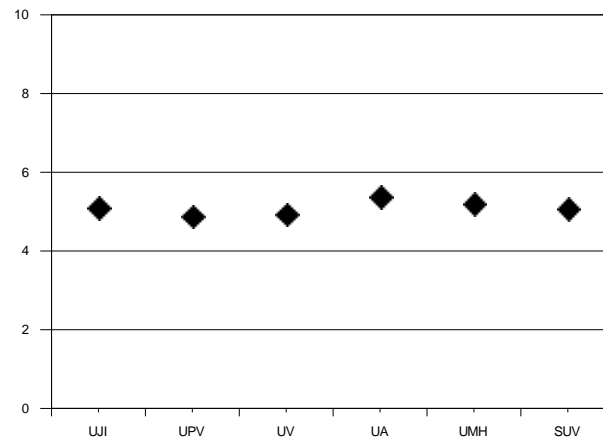


MATERIA: Geografía

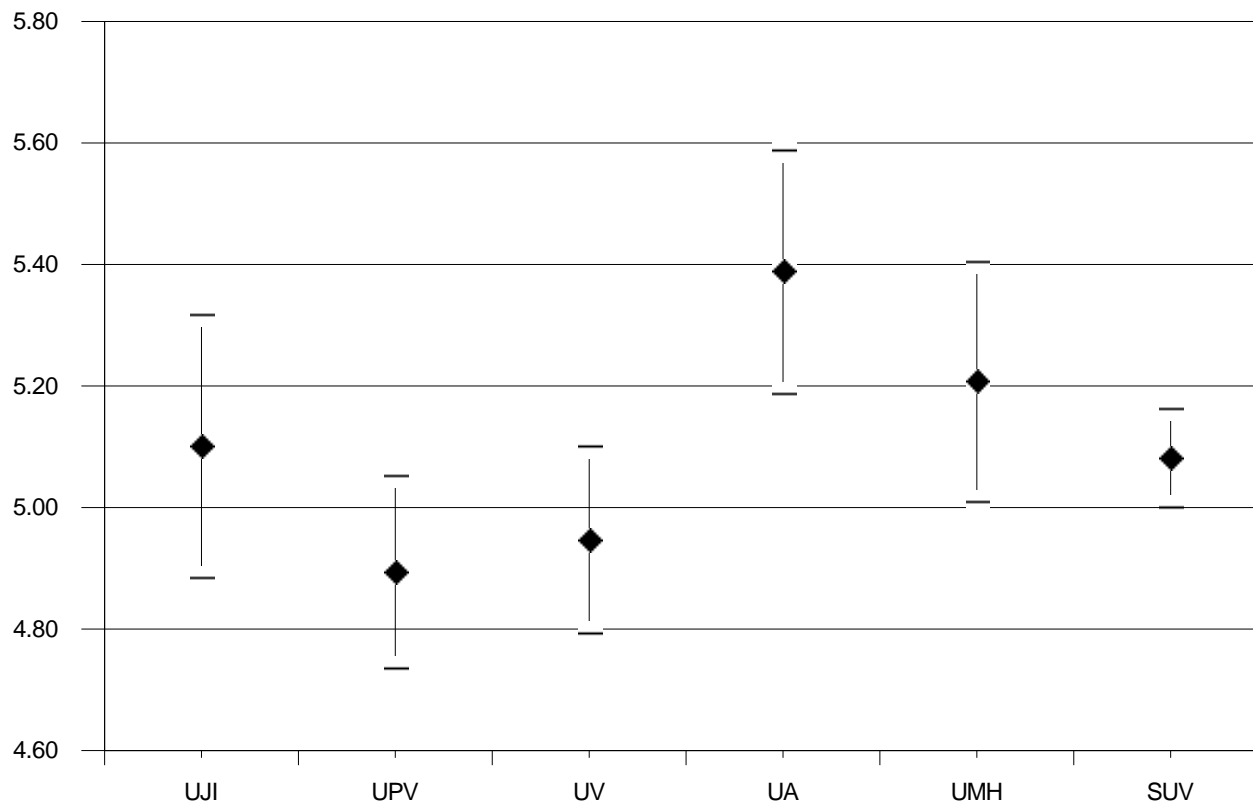
MATÈRIA: Geografia

Universidad <i>Universitat</i>	Código <i>Codi</i>	Presentados <i>Presentats</i>	Media PAU <i>Mitjana PAU</i>	Desviación típica <i>Desviació típica</i>
UNIVERSITAT JAUME I	040	222	5,103	1,646
UNIVERSIDAD POLITÉCNICA DE VALENCIA / UNIVERSITAT POLITÈCNICA DE VALENCIA	027	462	4,895	1,737
UNIVERSITAT DE VALÈNCIA. ESTUDI GENERAL	018	497	4,948	1,747
UNIVERSIDAD DE ALICANTE/ UNIVERSITAT D'ALACANT	001	336	5,390	1,876
UNIVERSIDAD MIGUEL HERNÁNDEZ DE ELCHE/ UNIVERSITAT MIGUEL HERNÁNDEZ D'EL	055	368	5,209	1,932
SISTEMA UNIVERSITARIO VALENCIANO/SISTEMA UNIVERSITARI VALENCIÀ	099	1885	5,083	1,802

GRÁFICO DE MEDIAS/ GRÀFIC DE MITJANES



INTERVALO DE CONFIANZA PARA LA MEDIA DE CADA MATERIA (95%)
INTERVAL DE CONFIANÇA PER A LA MITJANA DE CADA MATÈRIA (95%)

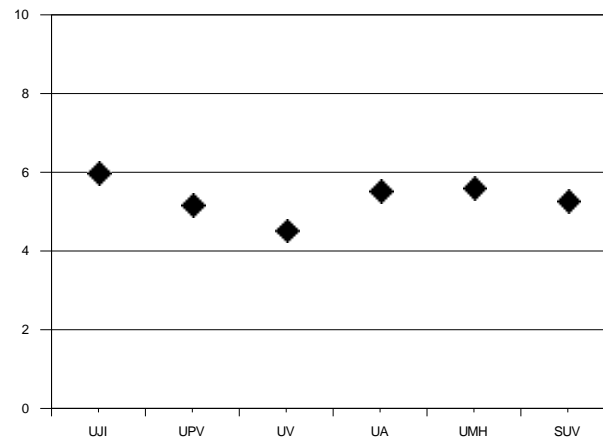


MATERIA: Griego II

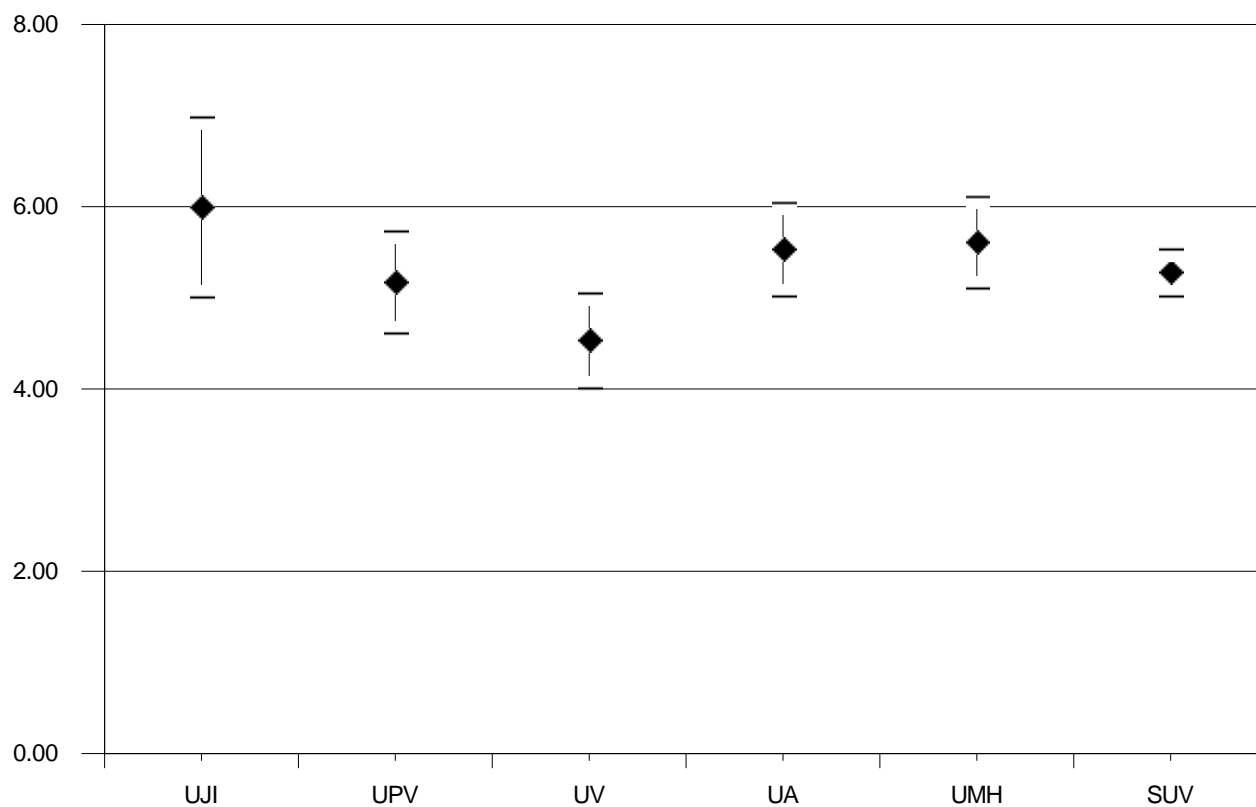
MATÈRIA: Grec II

Universidad <i>Universitat</i>	Código <i>Codi</i>	Presentados <i>Presentats</i>	Media PAU <i>Mitjana PAU</i>	Desviación típica <i>Desviació típica</i>
UNIVERSITAT JAUME I	040	19	6,005	2,191
UNIVERSIDAD POLITÉCNICA DE VALENCIA / UNIVERSITAT POLITÈCNICA DE VALENCIA	027	67	5,181	2,326
UNIVERSITAT DE VALÈNCIA. ESTUDI GENERAL	018	59	4,542	2,040
UNIVERSIDAD DE ALICANTE/ UNIVERSITAT D'ALACANT	001	69	5,542	2,179
UNIVERSIDAD MIGUEL HERNÁNDEZ DE ELCHE/ UNIVERSITAT MIGUEL HERNÁNDEZ D'EL	055	62	5,619	2,010
SISTEMA UNIVERSITARIO VALENCIANO/SISTEMA UNIVERSITARI VALENCIÀ	099	276	5,290	2,182

GRÁFICO DE MEDIAS/ GRÀFIC DE MITJANES



INTERVALO DE CONFIANZA PARA LA MEDIA DE CADA MATERIA (95%)
INTERVAL DE CONFIANÇA PER A LA MITJANA DE CADA MATÈRIA (95%)

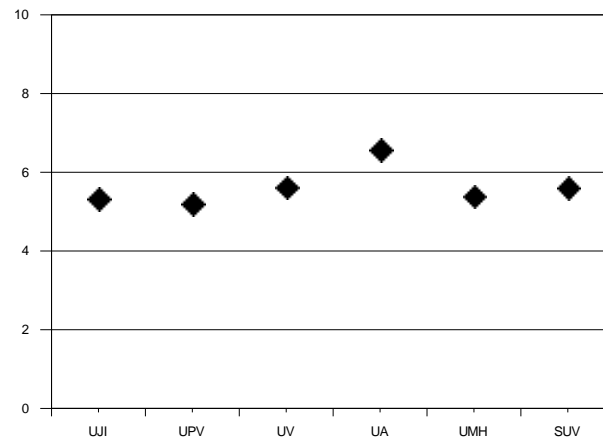


MATERIA: Historia

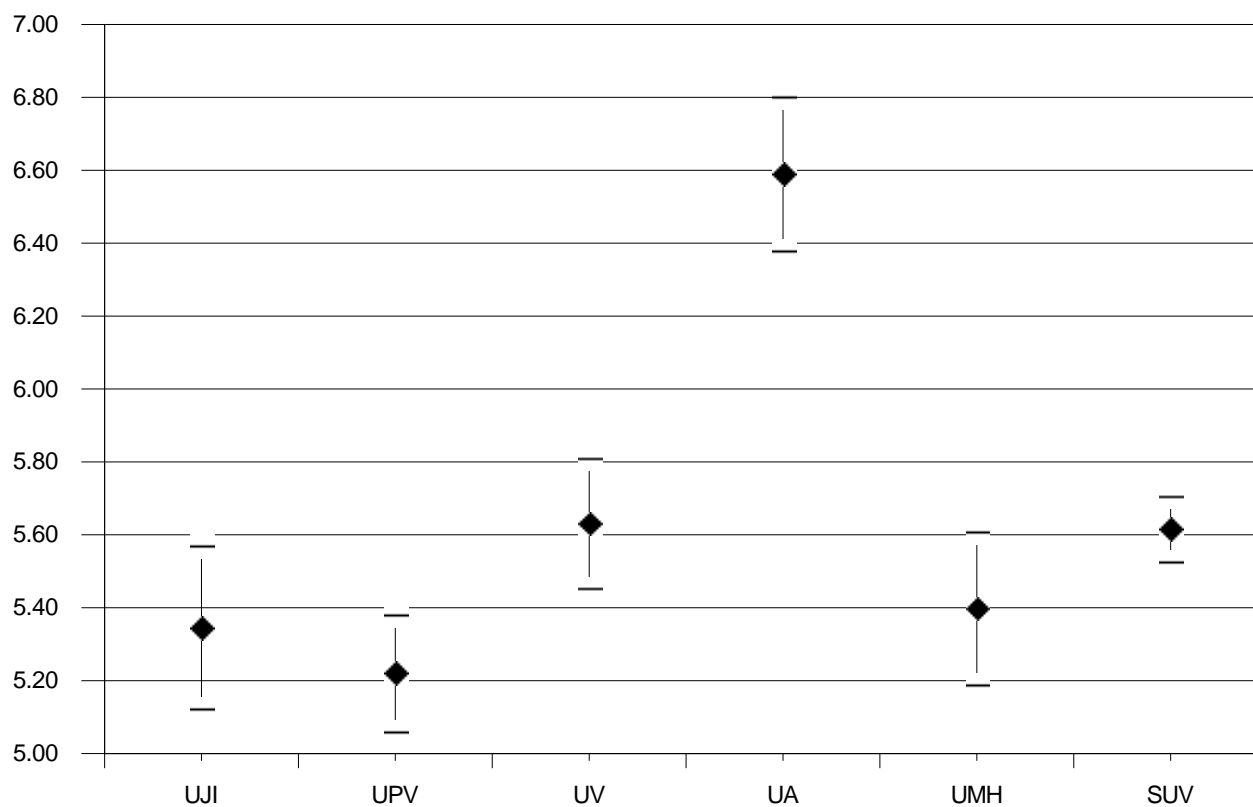
MATÈRIA: Història

Universidad <i>Universitat</i>	Código <i>Codi</i>	Presentados <i>Presentats</i>	Media PAU <i>Mitjana PAU</i>	Desviación típica <i>Desviació típica</i>
UNIVERSITAT JAUME I	040	206	5,347	1,635
UNIVERSIDAD POLITÉCNICA DE VALENCIA / UNIVERSITAT POLITÈCNICA DE VALENCIA	027	433	5,222	1,712
UNIVERSITAT DE VALÈNCIA. ESTUDI GENERAL	018	516	5,633	2,067
UNIVERSIDAD DE ALICANTE/ UNIVERSITAT D'ALACANT	001	288	6,592	1,834
UNIVERSIDAD MIGUEL HERNÁNDEZ DE ELCHE/ UNIVERSITAT MIGUEL HERNÁNDEZ D'EL	055	290	5,400	1,828
SISTEMA UNIVERSITARIO VALENCIANO/SISTEMA UNIVERSITARI VALENCIÀ	099	1733	5,617	1,909

GRÁFICO DE MEDIAS/ GRÀFIC DE MITJANES



INTERVALO DE CONFIANZA PARA LA MEDIA DE CADA MATERIA (95%)
INTERVAL DE CONFIANÇA PER A LA MITJANA DE CADA MATÈRIA (95%)

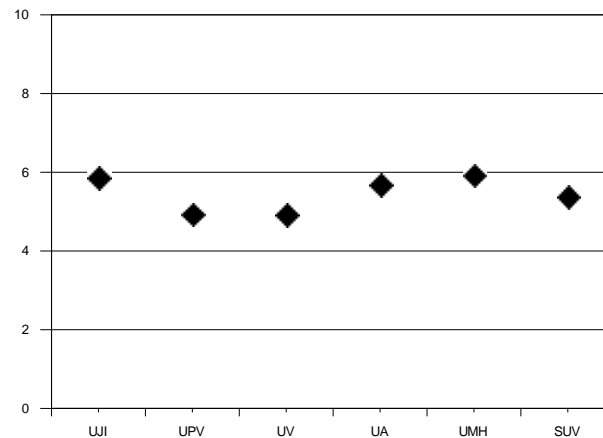


MATERIA: Historia del Arte

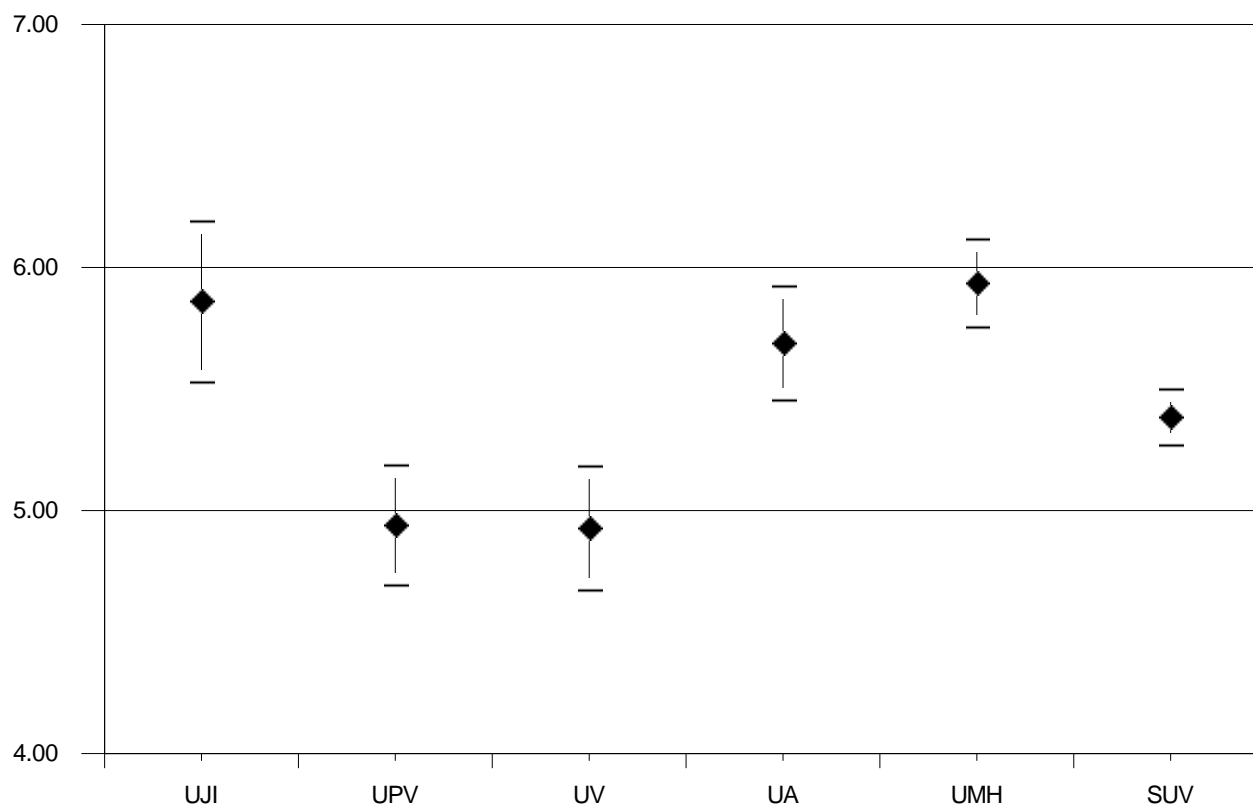
MATÈRIA: Història de l'Art

Universidad <i>Universitat</i>	Código <i>Codi</i>	Presentados <i>Presentats</i>	Media PAU <i>Mitjana PAU</i>	Desviación típica <i>Desviació típica</i>
UNIVERSITAT JAUME I	040	108	5,865	1,757
UNIVERSIDAD POLITÉCNICA DE VALENCIA / UNIVERSITAT POLITÈCNICA DE VALENCIA	027	264	4,944	2,045
UNIVERSITAT DE VALÈNCIA. ESTUDI GENERAL	018	276	4,930	2,158
UNIVERSIDAD DE ALICANTE/ UNIVERSITAT D'ALACANT	001	223	5,693	1,778
UNIVERSIDAD MIGUEL HERNÁNDEZ DE ELCHE/ UNIVERSITAT MIGUEL HERNÁNDEZ D'EL	055	225	5,938	1,385
SISTEMA UNIVERSITARIO VALENCIANO/SISTEMA UNIVERSITARI VALENCIÀ	099	1096	5,388	1,927

GRÁFICO DE MEDIAS/ GRÀFIC DE MITJANES



INTERVALO DE CONFIANZA PARA LA MEDIA DE CADA MATERIA (95%)
INTERVAL DE CONFIANÇA PER A LA MITJANA DE CADA MATÈRIA (95%)

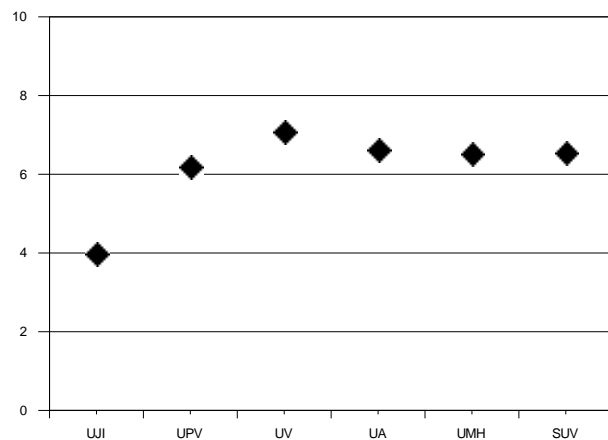


MATERIA: Imagen

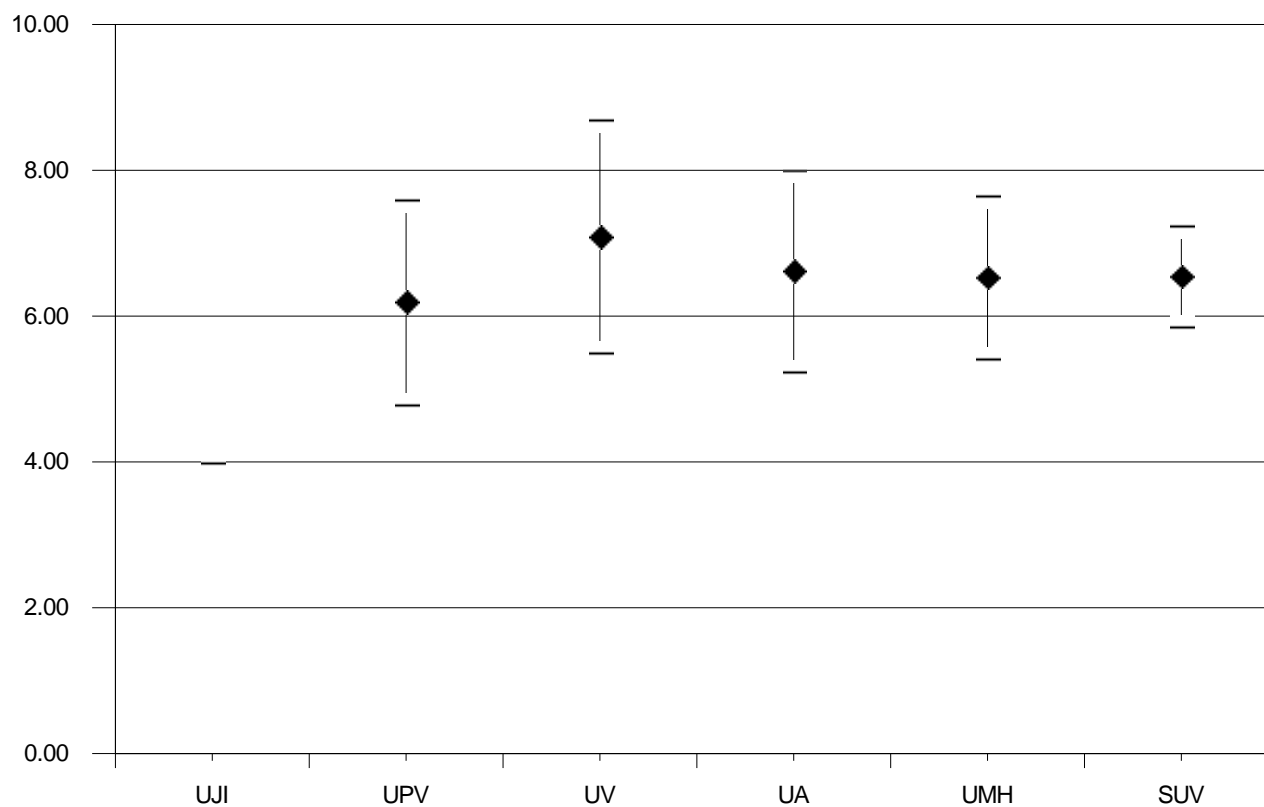
MATÈRIA: Imatge

Universidad <i>Universitat</i>	Código <i>Codi</i>	Presentados <i>Presentats</i>	Media PAU <i>Mitjana PAU</i>	Desviación típica <i>Desviació típica</i>
UNIVERSITAT JAUME I	040	1	4,000	0,000
UNIVERSIDAD POLITÉCNICA DE VALENCIA / UNIVERSITAT POLITÈCNICA DE VALENCIA	027	5	6,200	1,605
UNIVERSITAT DE VALÈNCIA. ESTUDI GENERAL	018	7	7,100	2,157
UNIVERSIDAD DE ALICANTE/ UNIVERSITAT D'ALACANT	001	8	6,625	1,996
UNIVERSIDAD MIGUEL HERNÁNDEZ DE ELCHE/ UNIVERSITAT MIGUEL HERNÁNDEZ D'EL	055	5	6,540	1,278
SISTEMA UNIVERSITARIO VALENCIANO/SISTEMA UNIVERSITARI VALENCIÀ	099	26	6,554	1,810

GRÁFICO DE MEDIAS/ GRÀFIC DE MITJANES



INTERVALO DE CONFIANZA PARA LA MEDIA DE CADA MATERIA (95%)
INTERVAL DE CONFIANÇA PER A LA MITJANA DE CADA MATÈRIA (95%)

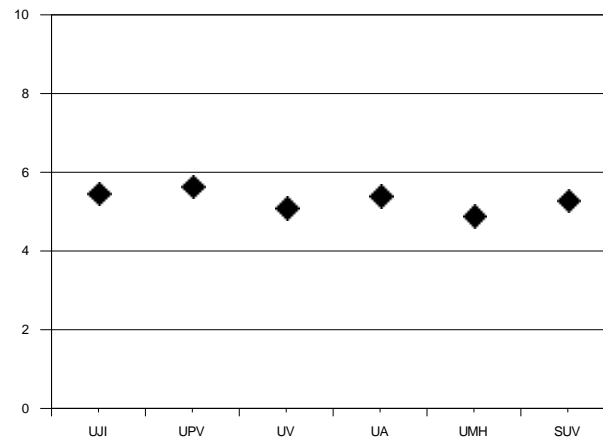


MATERIA: Inglés

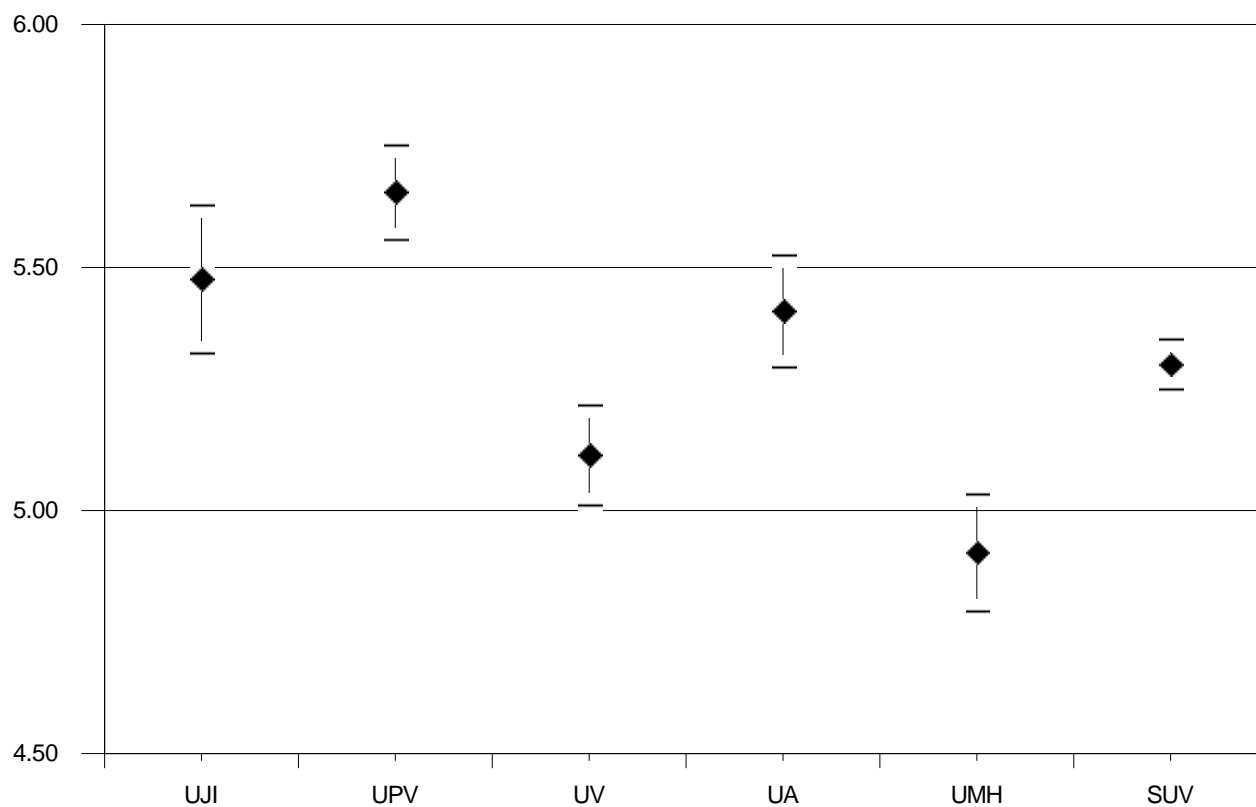
MATÈRIA: Anglès

Universidad <i>Universitat</i>	Código <i>Codi</i>	Presentados <i>Presentats</i>	Media PAU <i>Mitjana PAU</i>	Desviación típica <i>Desviació típica</i>
UNIVERSITAT JAUME I	040	411	5,478	1,573
UNIVERSIDAD POLITÉCNICA DE VALENCIA / UNIVERSITAT POLITÈCNICA DE VALENCIA	027	900	5,656	1,480
UNIVERSITAT DE VALÈNCIA. ESTUDI GENERAL	018	1004	5,116	1,657
UNIVERSIDAD DE ALICANTE/ UNIVERSITAT D'ALACANT	001	703	5,412	1,567
UNIVERSIDAD MIGUEL HERNÁNDEZ DE ELCHE/ UNIVERSITAT MIGUEL HERNÁNDEZ D'EL	055	725	4,915	1,652
SISTEMA UNIVERSITARIO VALENCIANO/SISTEMA UNIVERSITARI VALENCIÀ	099	3743	5,302	1,611

GRÁFICO DE MEDIAS/ GRÀFIC DE MITJANES



INTERVALO DE CONFIANZA PARA LA MEDIA DE CADA MATERIA (95%)
INTERVAL DE CONFIANÇA PER A LA MITJANA DE CADA MATÈRIA (95%)

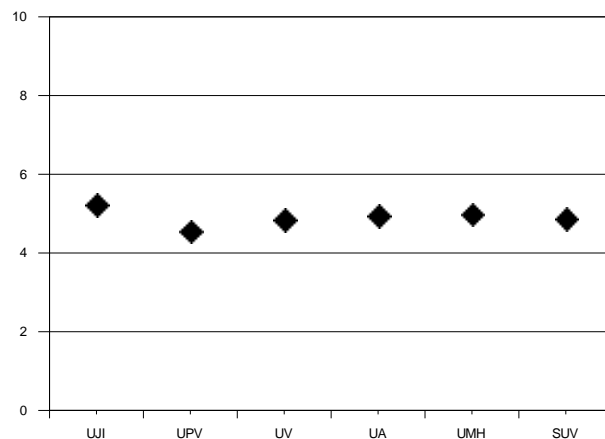


MATERIA: Latín II

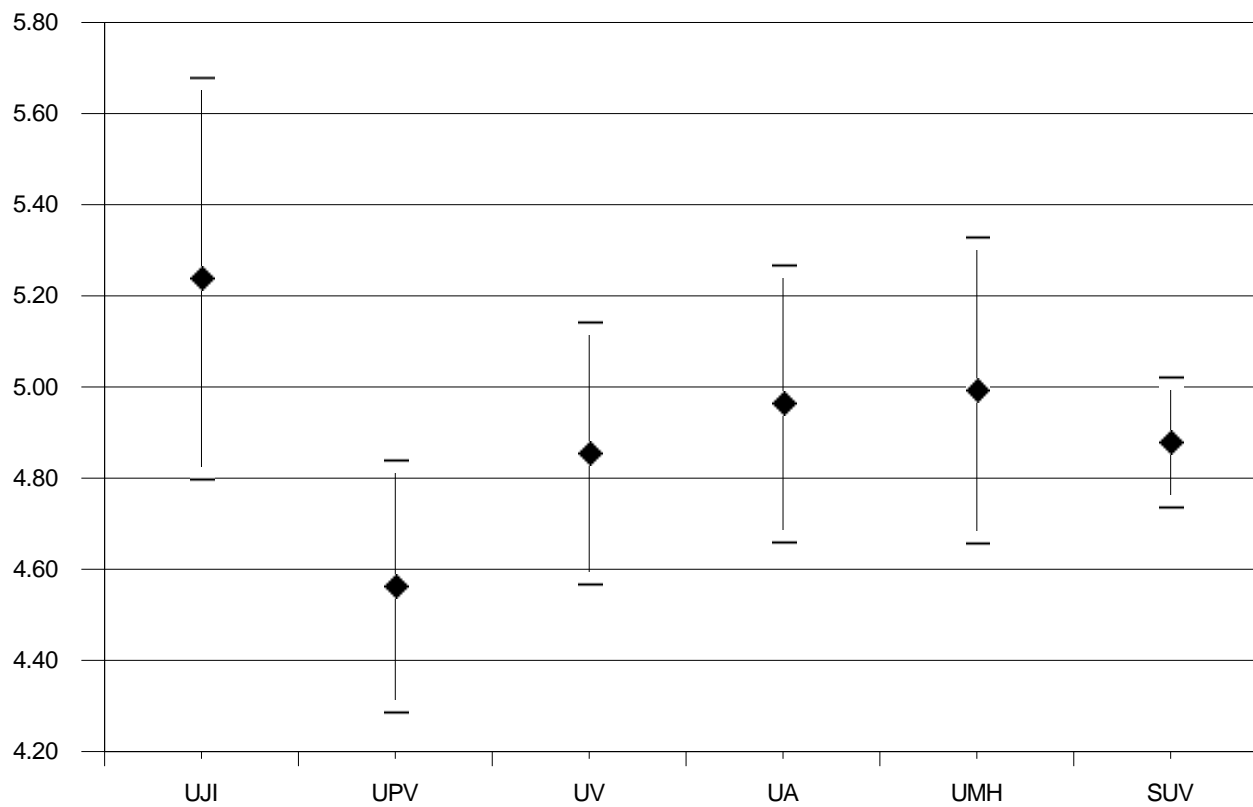
MATÈRIA: Llatí II

Universidad <i>Universitat</i>	Código <i>Codi</i>	Presentados <i>Presentats</i>	Media PAU <i>Mitjana PAU</i>	Desviación típica <i>Desviació típica</i>
UNIVERSITAT JAUME I	040	72	5,240	1,907
UNIVERSIDAD POLITÉCNICA DE VALENCIA / UNIVERSITAT POLITÈCNICA DE VALENCIA	027	160	4,565	1,789
UNIVERSITAT DE VALÈNCIA. ESTUDI GENERAL	018	159	4,857	1,849
UNIVERSIDAD DE ALICANTE/ UNIVERSITAT D'ALACANT	001	144	4,966	1,861
UNIVERSIDAD MIGUEL HERNÁNDEZ DE ELCHE/ UNIVERSITAT MIGUEL HERNÁNDEZ D'EL	055	143	4,995	2,052
SISTEMA UNIVERSITARIO VALENCIANO/SISTEMA UNIVERSITARI VALENCIÀ	099	678	4,881	1,894

GRÁFICO DE MEDIAS/ GRÀFIC DE MITJANES



INTERVALO DE CONFIANZA PARA LA MEDIA DE CADA MATERIA (95%)
INTERVAL DE CONFIANÇA PER A LA MITJANA DE CADA MATÈRIA (95%)

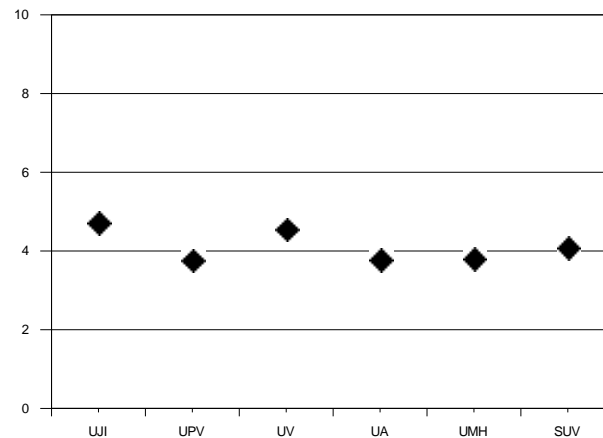


MATERIA: Matemáticas Aplic. Ciencias Sociales II

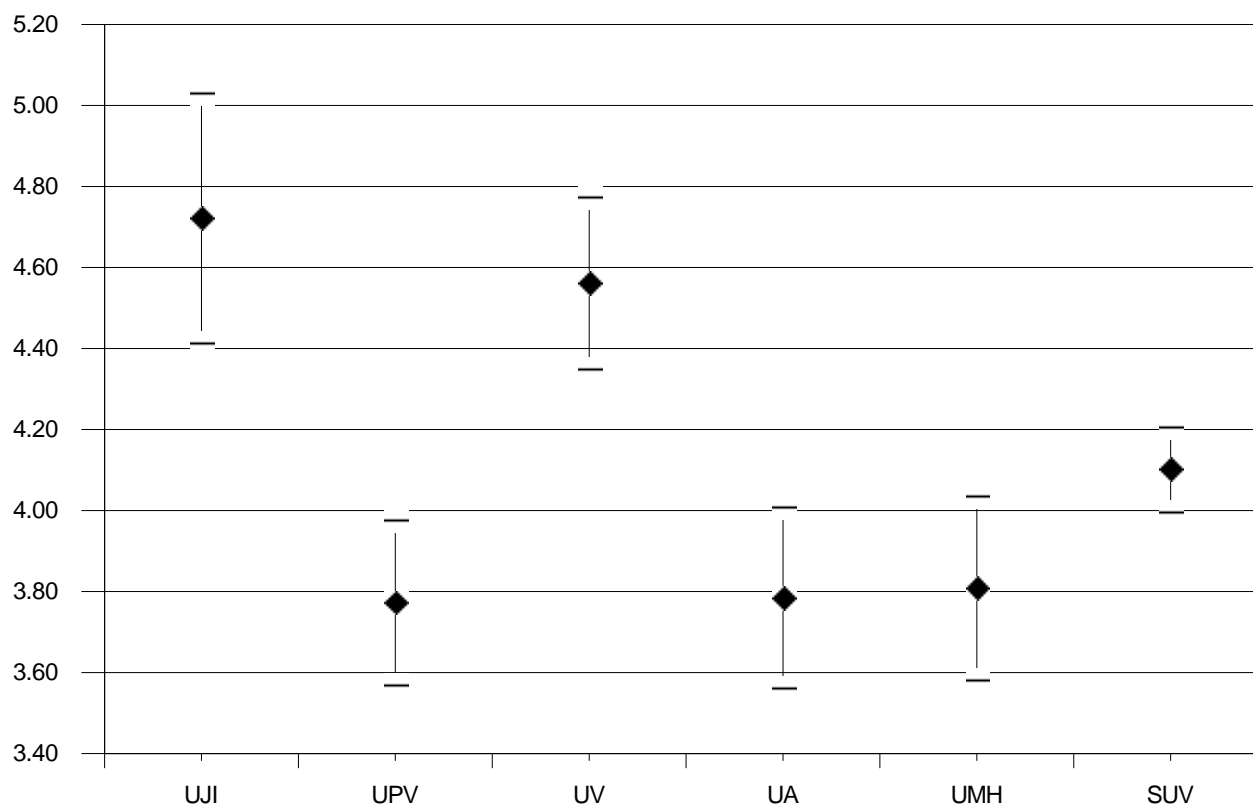
MATÈRIA: Matemàtiques Aplic. Ciències Socials II

Universidad <i>Universitat</i>	Código <i>Codi</i>	Presentados <i>Presentats</i>	Media PAU <i>Mitjana PAU</i>	Desviación típica <i>Desviació típica</i>
UNIVERSITAT JAUME I	040	169	4,724	2,043
UNIVERSIDAD POLITÉCNICA DE VALENCIA / UNIVERSITAT POLITÈCNICA DE VALENCIA	027	380	3,775	2,027
UNIVERSITAT DE VALÈNCIA. ESTUDI GENERAL	018	412	4,564	2,198
UNIVERSIDAD DE ALICANTE/ UNIVERSITAT D'ALACANT	001	266	3,786	1,858
UNIVERSIDAD MIGUEL HERNÁNDEZ DE ELCHE/ UNIVERSITAT MIGUEL HERNÁNDEZ D'EL	055	292	3,811	1,980
SISTEMA UNIVERSITARIO VALENCIANO/SISTEMA UNIVERSITARI VALENCIÀ	099	1519	4,104	2,076

GRÁFICO DE MEDIAS/ GRÀFIC DE MITJANES



INTERVALO DE CONFIANZA PARA LA MEDIA DE CADA MATERIA (95%)
INTERVAL DE CONFIANÇA PER A LA MITJANA DE CADA MATÈRIA (95%)

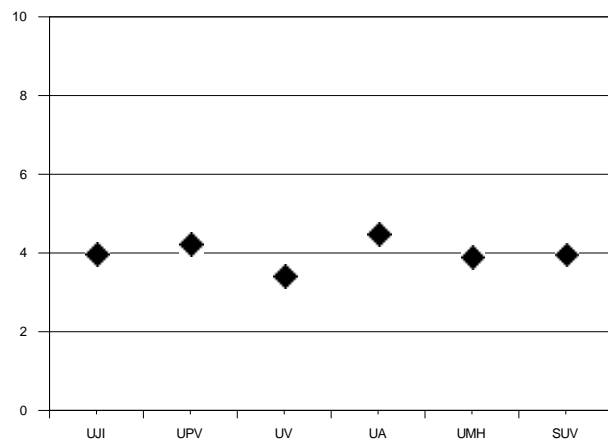


MATERIA: Matemáticas II

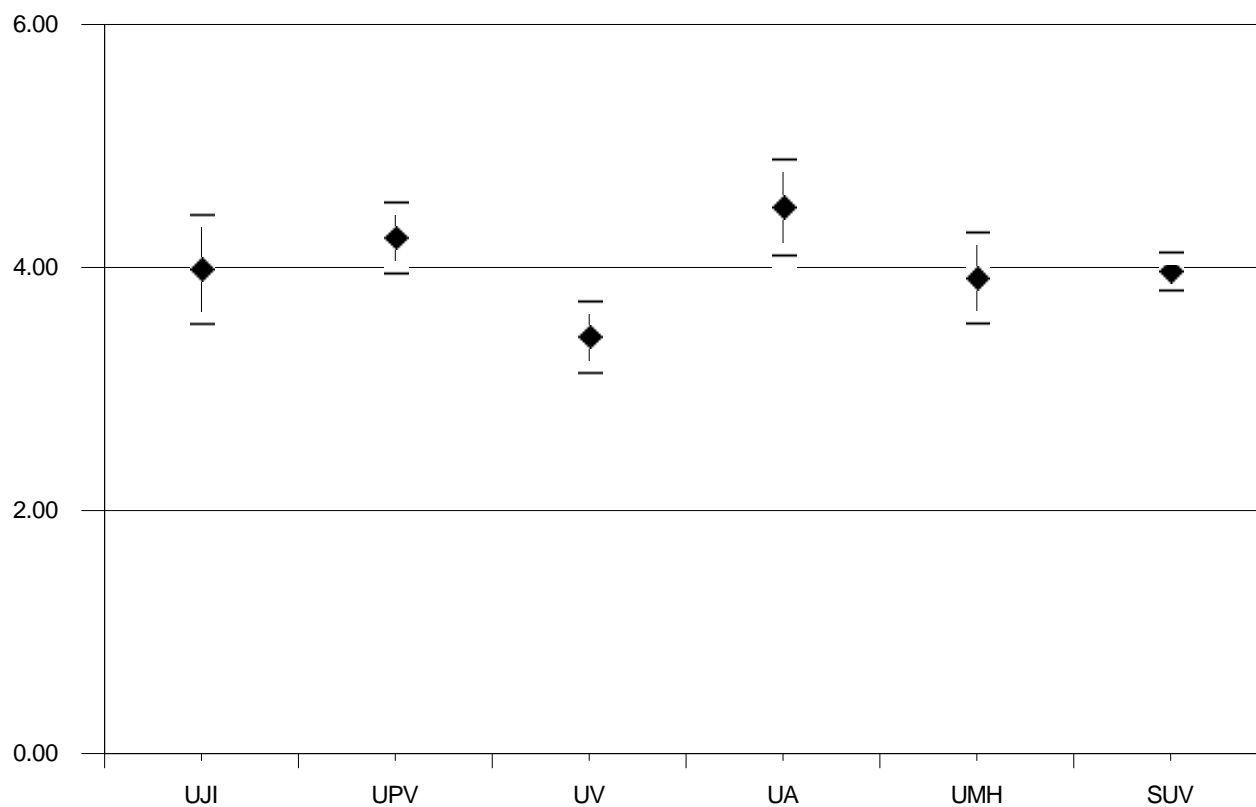
MATÈRIA: Matemàtiques II

Universidad <i>Universitat</i>	Código <i>Codi</i>	Presentados <i>Presentats</i>	Media PAU <i>Mitjana PAU</i>	Desviación típica <i>Desviació típica</i>
UNIVERSITAT JAUME I	040	102	3,994	2,310
UNIVERSIDAD POLITÉCNICA DE VALENCIA / UNIVERSITAT POLITÈCNICA DE VALENCIA	027	204	4,253	2,150
UNIVERSITAT DE VALÈNCIA. ESTUDI GENERAL	018	221	3,437	2,240
UNIVERSIDAD DE ALICANTE/ UNIVERSITAT D'ALACANT	001	133	4,503	2,332
UNIVERSIDAD MIGUEL HERNÁNDEZ DE ELCHE/ UNIVERSITAT MIGUEL HERNÁNDEZ D'EL	055	132	3,922	2,199
SISTEMA UNIVERSITARIO VALENCIANO/SISTEMA UNIVERSITARI VALENCIÀ	099	792	3,979	2,263

GRÁFICO DE MEDIAS/ GRÀFIC DE MITJANES



INTERVALO DE CONFIANZA PARA LA MEDIA DE CADA MATERIA (95%)
INTERVAL DE CONFIANÇA PER A LA MITJANA DE CADA MATÈRIA (95%)

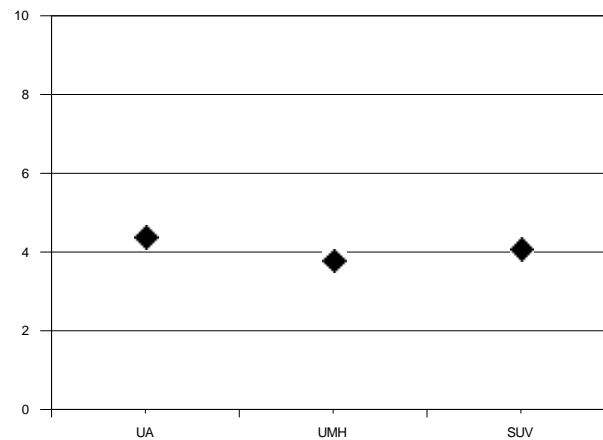


MATERIA: Mecánica

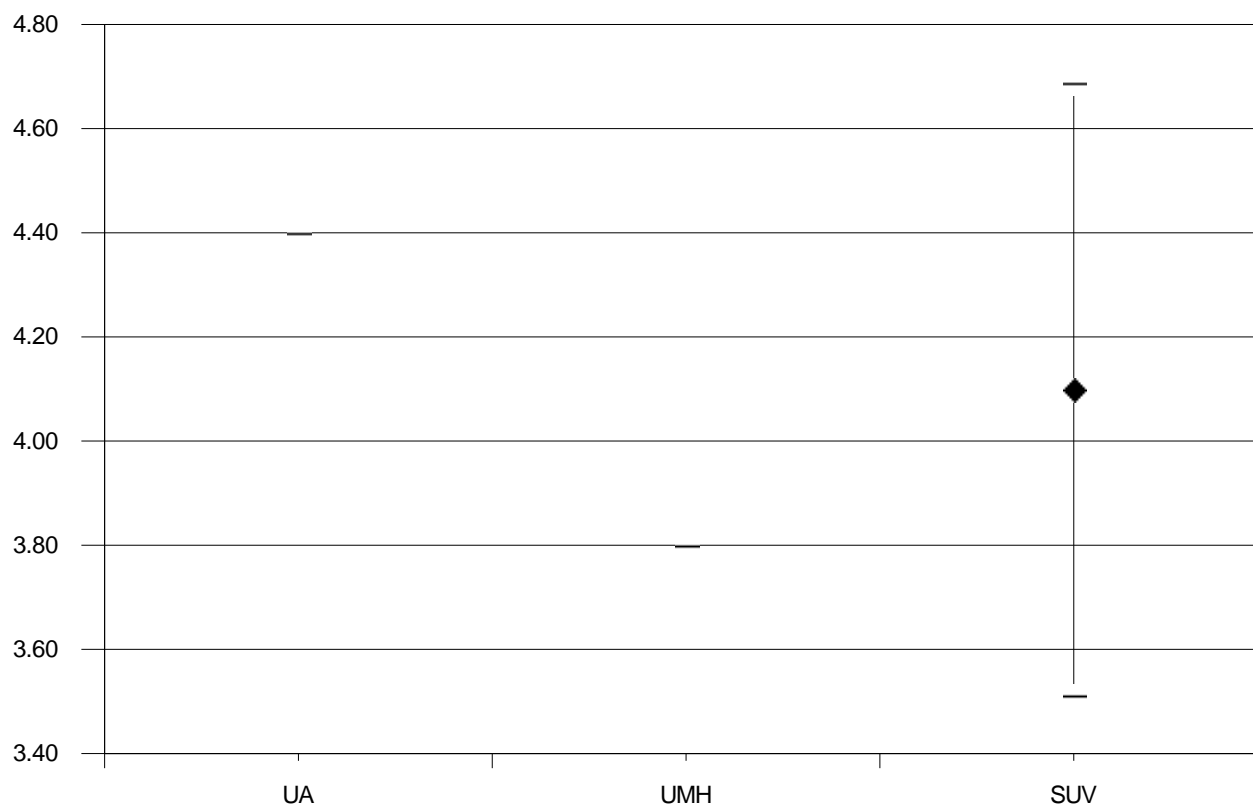
MATÈRIA: Mecànica

Universidad <i>Universitat</i>	Código <i>Codi</i>	Presentados <i>Presentats</i>	Media PAU <i>Mitjana PAU</i>	Desviación típica <i>Desviació típica</i>
UNIVERSIDAD DE ALICANTE/ UNIVERSITAT D'ALACANT	001	1	4,400	0,000
UNIVERSIDAD MIGUEL HERNÁNDEZ DE ELCHE/ UNIVERSITAT MIGUEL HERNÁNDEZ D'EL	055	1	3,800	0,000
SISTEMA UNIVERSITARIO VALENCIANO/SISTEMA UNIVERSITARI VALENCIÀ	099	2	4,100	0,424

GRÁFICO DE MEDIAS/ GRÀFIC DE MITJANES



INTERVALO DE CONFIANZA PARA LA MEDIA DE CADA MATERIA (95%)
INTERVAL DE CONFIANÇA PER A LA MITJANA DE CADA MATÈRIA (95%)

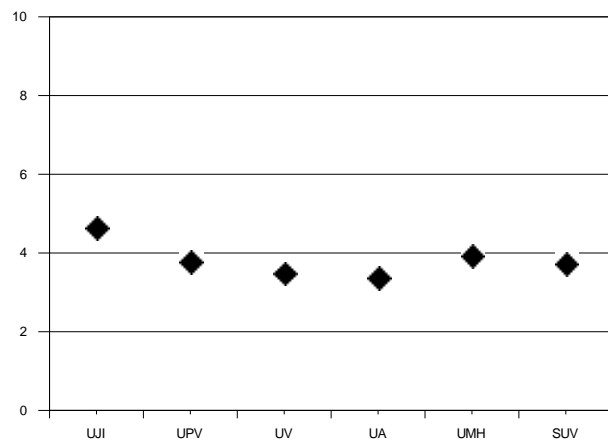


MATERIA: Química

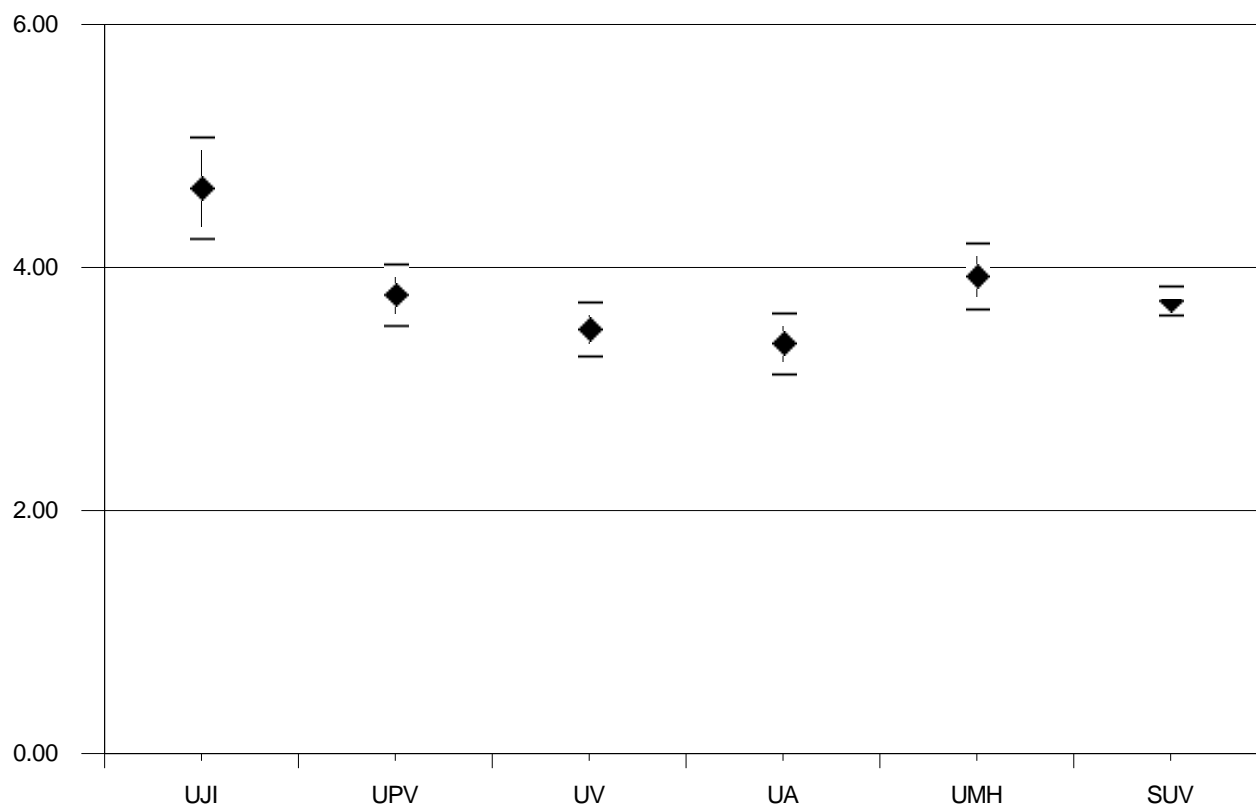
MATÈRIA: Química

Universidad <i>Universitat</i>	Código <i>Codi</i>	Presentados <i>Presentats</i>	Media PAU <i>Mitjana PAU</i>	Desviación típica <i>Desviació típica</i>
UNIVERSITAT JAUME I	040	88	4,662	1,995
UNIVERSIDAD POLITÉCNICA DE VALENCIA / UNIVERSITAT POLITÈCNICA DE VALENCIA	027	212	3,783	1,876
UNIVERSITAT DE VALÈNCIA. ESTUDI GENERAL	018	250	3,497	1,794
UNIVERSIDAD DE ALICANTE/ UNIVERSITAT D'ALACANT	001	190	3,382	1,761
UNIVERSIDAD MIGUEL HERNÁNDEZ DE ELCHE/ UNIVERSITAT MIGUEL HERNÁNDEZ D'EL	055	173	3,938	1,827
SISTEMA UNIVERSITARIO VALENCIANO/SISTEMA UNIVERSITARI VALENCIÀ	099	913	3,735	1,865

GRÁFICO DE MEDIAS/ GRÀFIC DE MITJANES



INTERVALO DE CONFIANZA PARA LA MEDIA DE CADA MATERIA (95%)
INTERVAL DE CONFIANÇA PER A LA MITJANA DE CADA MATÈRIA (95%)

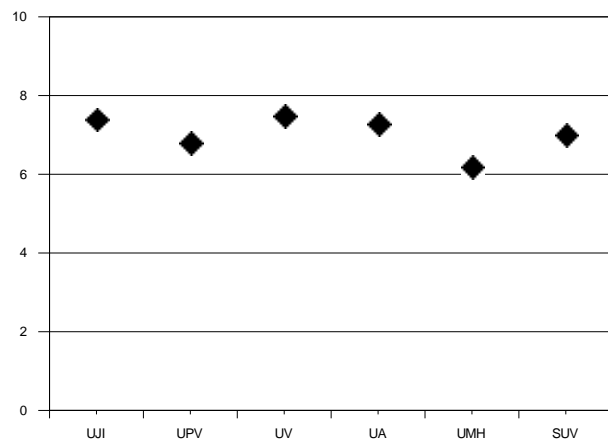


MATERIA: Técnicas de Expresión Graf-Plásticas

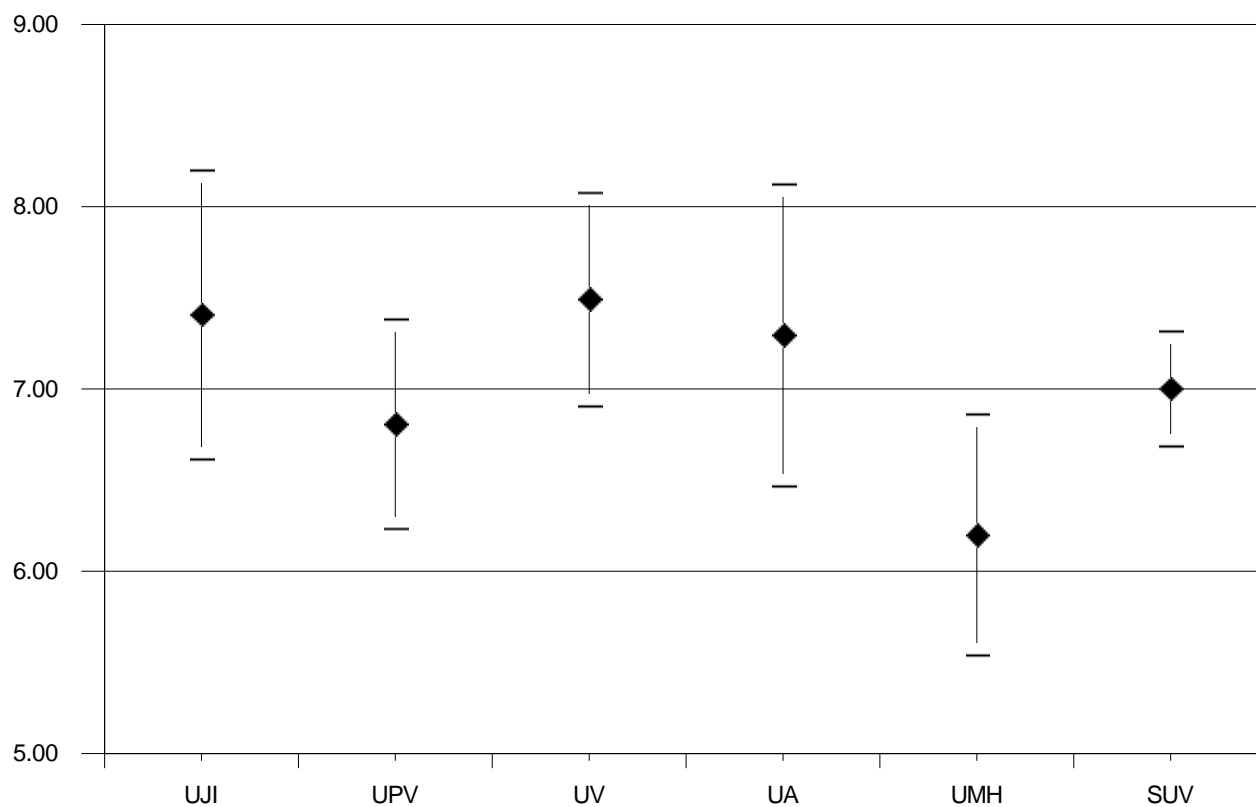
MATÈRIA: Tècniques d'Expressió Gràficoplàstica

Universidad <i>Universitat</i>	Código <i>Codi</i>	Presentados <i>Presentats</i>	Media PAU <i>Mitjana PAU</i>	Desviación típica <i>Desviació típica</i>
UNIVERSITAT JAUME I	040	8	7,413	1,146
UNIVERSIDAD POLITÉCNICA DE VALENCIA / UNIVERSITAT POLITÈCNICA DE VALENCIA	027	24	6,813	1,436
UNIVERSITAT DE VALÈNCIA. ESTUDI GENERAL	018	28	7,496	1,581
UNIVERSIDAD DE ALICANTE/ UNIVERSITAT D'ALACANT	001	10	7,300	1,337
UNIVERSIDAD MIGUEL HERNÁNDEZ DE ELCHE/ UNIVERSITAT MIGUEL HERNÁNDEZ D'EL	055	19	6,205	1,471
SISTEMA UNIVERSITARIO VALENCIANO/SISTEMA UNIVERSITARI VALENCIÀ	099	89	7,007	1,512

GRÁFICO DE MEDIAS/ GRÀFIC DE MITJANES



INTERVALO DE CONFIANZA PARA LA MEDIA DE CADA MATERIA (95%)
INTERVAL DE CONFIANÇA PER A LA MITJANA DE CADA MATÈRIA (95%)

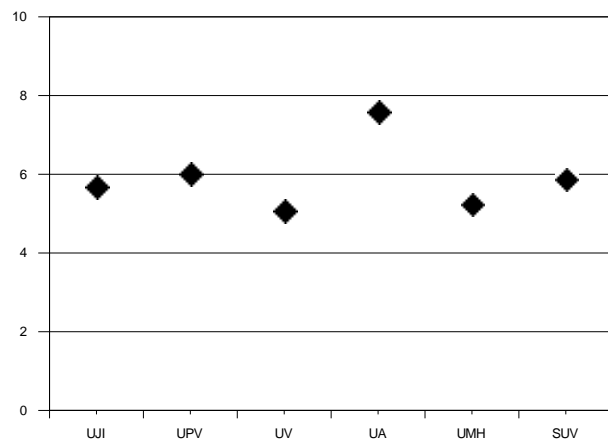


MATERIA: Tecnología Industrial

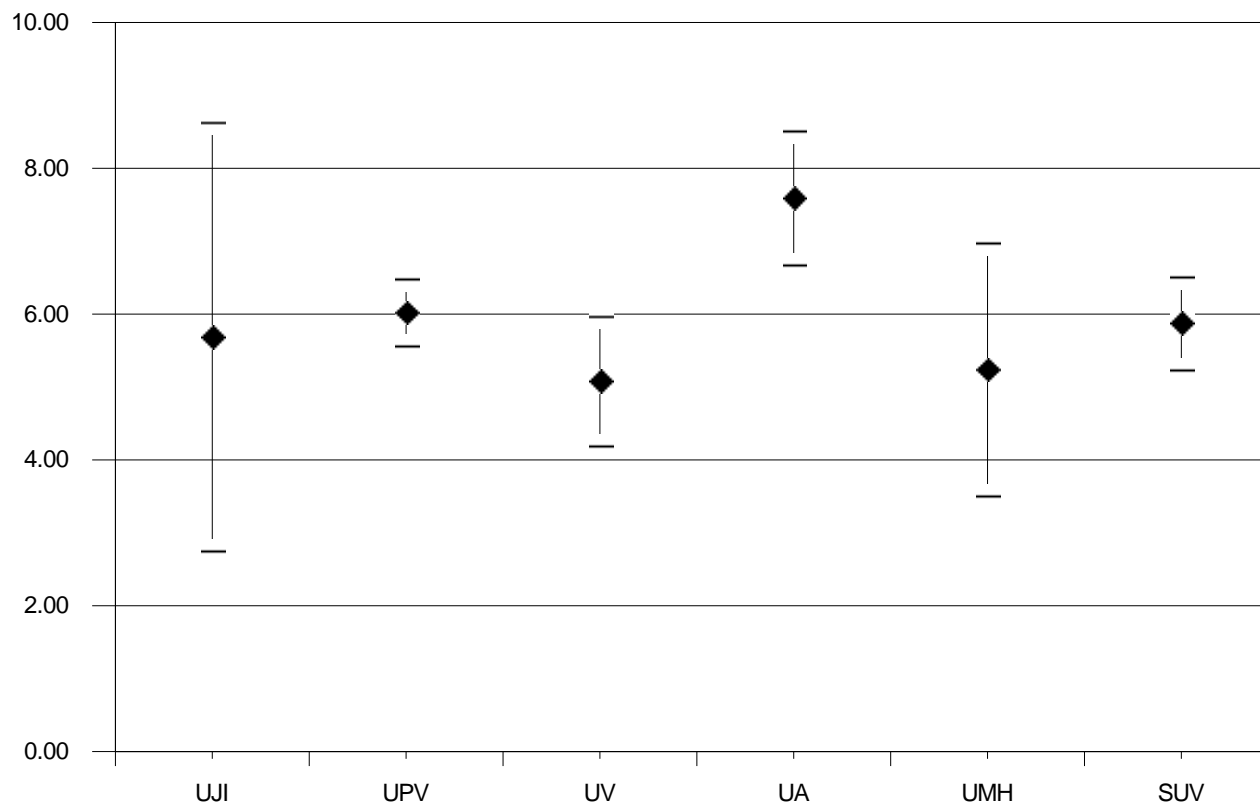
MATÈRIA: Tecnologia Industrial

Universidad <i>Universitat</i>	Código <i>Codi</i>	Presentados <i>Presentats</i>	Media PAU <i>Mitjana PAU</i>	Desviación típica <i>Desviació típica</i>
UNIVERSITAT JAUME I	040	2	5,700	2,121
UNIVERSIDAD POLITÉCNICA DE VALENCIA / UNIVERSITAT POLITÈCNICA DE VALENCIA	027	3	6,033	0,404
UNIVERSITAT DE VALÈNCIA. ESTUDI GENERAL	018	12	5,092	1,566
UNIVERSIDAD DE ALICANTE/ UNIVERSITAT D'ALACANT	001	7	7,600	1,237
UNIVERSIDAD MIGUEL HERNÁNDEZ DE ELCHE/ UNIVERSITAT MIGUEL HERNÁNDEZ D'EL	055	4	5,250	1,771
SISTEMA UNIVERSITARIO VALENCIANO/SISTEMA UNIVERSITARI VALENCIÀ	099	28	5,886	1,724

GRÁFICO DE MEDIAS/ GRÀFIC DE MITJANES



INTERVALO DE CONFIANZA PARA LA MEDIA DE CADA MATERIA (95%)
INTERVAL DE CONFIANÇA PER A LA MITJANA DE CADA MATÈRIA (95%)

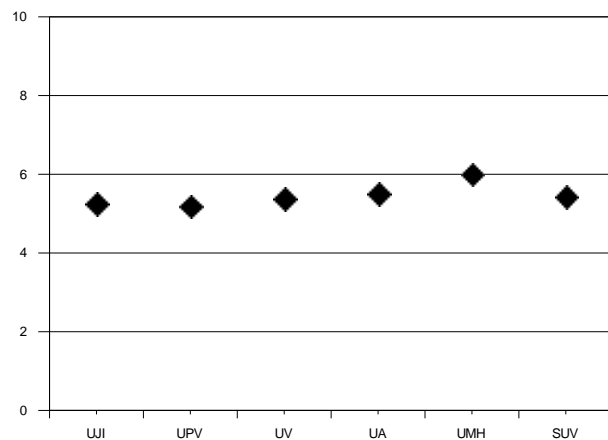


MATERIA: Valenciano: Lengua y Literatura II

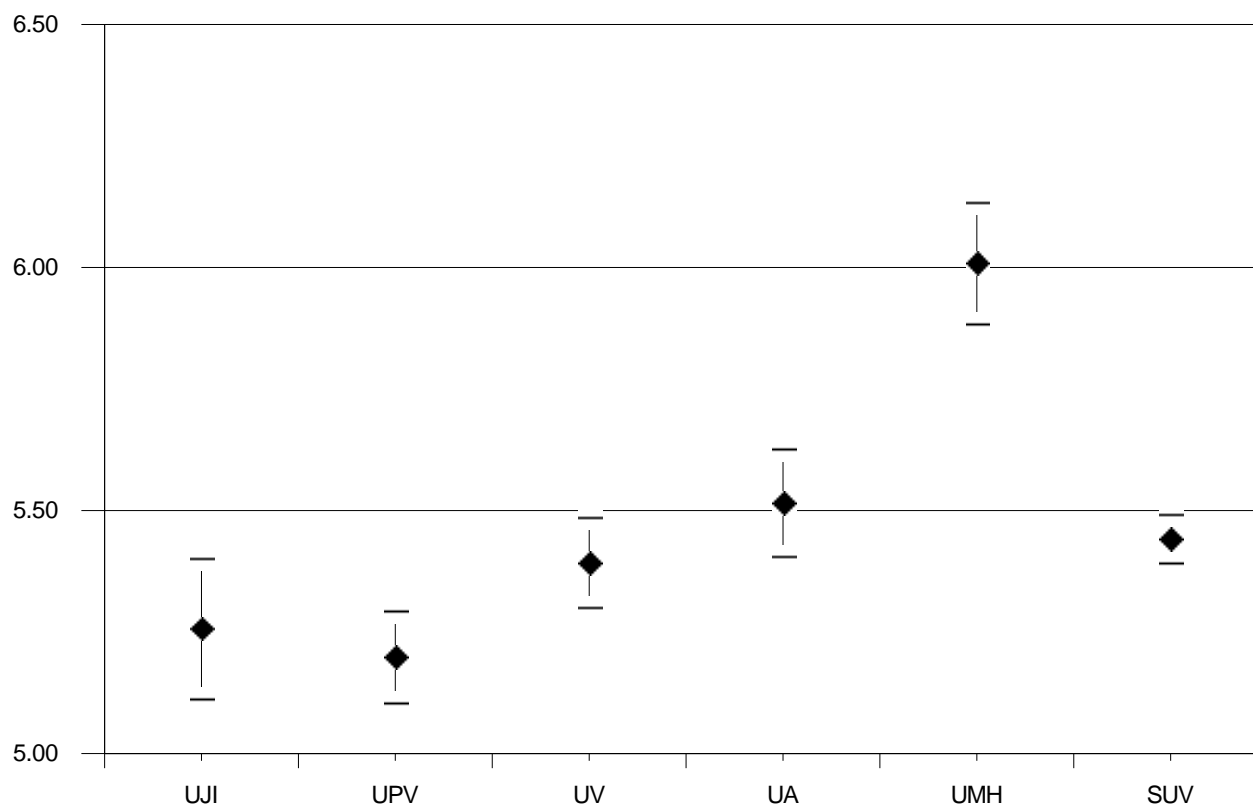
MATÈRIA: Valencià: Llengua i Literatura II

Universidad Universitat	Código Codi	Presentados Presentats	Media PAU Mitjana PAU	Desviación típica Desviació típica
UNIVERSITAT JAUME I	040	405	5,259	1,481
UNIVERSIDAD POLITÉCNICA DE VALENCIA / UNIVERSITAT POLITÈCNICA DE VALENCIA	027	888	5,200	1,439
UNIVERSITAT DE VALÈNCIA. ESTUDI GENERAL	018	944	5,394	1,446
UNIVERSIDAD DE ALICANTE/ UNIVERSITAT D'ALACANT	001	603	5,517	1,386
UNIVERSIDAD MIGUEL HERNÁNDEZ DE ELCHE/ UNIVERSITAT MIGUEL HERNÁNDEZ D'EL	055	513	6,011	1,438
SISTEMA UNIVERSITARIO VALENCIANO/SISTEMA UNIVERSITARI VALENCIÀ	099	3353	5,443	1,460

GRÁFICO DE MEDIAS/ GRÀFIC DE MITJANES



INTERVALO DE CONFIANZA PARA LA MEDIA DE CADA MATERIA (95%)
INTERVAL DE CONFIANÇA PER A LA MITJANA DE CADA MATÈRIA (95%)



Nº de Reclamaciones/ Nre. de Reclamacions

Código <i>Codi</i>	Materia <i>Matèria</i>	UJI	UPV	UV	UA	UMH	Total
BIO	Biología/Biologia	4	11	0	9	7	31
CLL	Castellano: Lengua y Literatura II/Castellà : Llengua i Literatura II	48	69	0	18	34	169
CTM	Ciencias de la Tierra y Medioambientales/Ciències de la Terra i Mediambientals	5	7	0	4	6	22
DAR	Dibujo Artístico/Dibuix Artístic	0	0	0	0	0	0
DTE	Dibujo Técnico/Dibuix Tècnic	16	11	0	3	2	32
ECO	Economía/Economia	9	28	0	4	12	53
FIL	Filosofía II/Filosofia II	22	33	0	13	16	84
FIS	Física/Física	20	13	0	5	6	44
F	Francés/Francés	0	3	0	0	1	4
GEO	Geografía/Geografia	19	46	0	8	18	91
GRI	Griego II/Grec II	0	2	0	0	0	2
HAR	Historia del Arte/Història de l'Art	6	19	0	4	3	32
HIS	Historia/Història	23	29	0	7	13	72
I	Ingles/Anglés	43	70	0	19	33	165
LAT	Latín II/Llatí II	5	11	0	3	4	23
MCS	Matemáticas Aplic. Ciencias Sociales II/Matemàtiques Aplic. Ciències Socials II	13	25	0	5	15	58
MAT	Matemáticas II/Matemàtiques II	19	17	0	3	4	43
QUI	Química/Química	10	11	0	6	8	35
TEG	Técnicas de Expresión Graf-Plásticas/Tècniques d'Expressió Gràficoplàstica	0	0	0	0	0	0
TIN	Tecnología Industrial/Tecnologia Industrial	1	0	0	0	0	1
VLL	Valenciano: Lengua y Literatura II/Valencià: Llengua i Literatura II	46	74	0	18	16	154
TOT	Total	309	479	0	129	198	1115

Porcentaje de Reclamaciones/ Percentatge de Reclamacions

Código Codi	Materia Matèria	UJI	UPV	UV	UA	UMH	Total
A	Alemán/Alemaný	0,000	0,000	0,000	0,000	0,000	0,000
BIO	Biología/Biologia	5,410	6,830	0,000	5,230	4,640	4,010
CLL	Castellano: Lengua y Literatura II/Castellà : Llengua i Literatura II	11,370	7,470	0,000	2,450	4,510	4,380
CTM	Ciencias de la Tierra y Medioambientales/Ciències de la Terra i Mediambientals	7,690	5,260	0,000	2,840	4,650	3,430
DAR	Dibujo Artístico/Dibuix Artístic	0,000	0,000	0,000	0,000	0,000	0,000
DTE	Dibujo Técnico/Dibuix Tècnic	21,330	8,460	0,000	3,300	2,080	5,940
ECO	Economía/Economia	6,250	9,240	0,000	1,890	4,800	4,240
ELE	Electrotecnia/Electrotècnia	0,000	0,000	0,000	0,000	0,000	0,000
FIL	Filosofía II/Filosofia II	10,280	6,730	0,000	2,930	3,450	3,970
FIS	Física/Física	19,800	6,310	0,000	3,400	4,110	5,400
F	Francés/Francés	0,000	23,080	0,000	0,000	6,250	5,800
FDI	Fundamentos del Diseño/Fonaments del Disseny	0,000	0,000	0,000	0,000	0,000	0,000
GEO	Geografía/Geografia	8,440	9,830	0,000	2,350	4,840	4,780
GRI	Griego II/Grec II	0,000	2,940	0,000	0,000	0,000	0,720
HAR	Historia del Arte/Història de l'Art	5,560	7,060	0,000	1,770	1,320	2,890
HIS	Historia/Història	11,060	6,620	0,000	2,420	4,450	4,130
IMA	Imagen/Imatge	0,000	0,000	0,000	0,000	0,000	0,000
I	Ingles/Anglés	10,340	7,720	0,000	2,660	4,490	4,370
LAT	Latín II/Llatí II	6,940	6,790	0,000	2,070	2,780	3,370
MCS	Matemáticas Aplic. Ciencias Sociales II/Matemàtiques Aplic. Ciències Socials II	7,600	6,530	0,000	1,860	5,080	3,790
MAT	Matemáticas II/Matemàtiques II	18,450	8,250	0,000	2,220	2,920	5,360
MEC	Mecánica/Mecànica	0,000	0,000	0,000	0,000	0,000	0,000
QUI	Química/Química	11,240	5,120	0,000	3,090	4,550	3,790
TEG	Técnicas de Expresión Graf-Plásticas/Tècniques d'Expressió Gràficoplàstica	0,000	0,000	0,000	0,000	0,000	0,000
TIN	Tecnología Industrial/Tecnologia Industrial	50,000	0,000	0,000	0,000	0,000	3,570
VLL	Valenciano: Lengua y Literatura II/Valencià: Llengua i Literatura II	11,270	8,250	0,000	2,940	3,070	4,550
TOT	Porcentaje Medio/Percentatge Mitjà	10,510	7,430	0,000	2,570	3,920	4,200

Nº de 2ª Corrección / Nre. de 2a Correcció

Código Codi	Materia Matèria	UJI	UPV	UV	UA	UMH	Total
A	Alemán/Alemaný	0	0	0	0	0	0
BIO	Biología/Biologia	1	5	12	6	0	24
CLL	Castellano: Lengua y Literatura II/Castellà : Llengua i Literatura II	7	30	47	30	30	144
CTM	Ciencias de la Tierra y Medioambientales/Ciències de la Terra i Mediambientals	0	8	10	5	3	26
DAR	Dibujo Artístico/Dibuix Artístic	0	1	0	0	0	1
DTE	Dibujo Técnico/Dibuix Tènic	2	4	15	5	5	31
ECO	Economía/Economia	7	10	13	8	9	47
ELE	Electrotecnia/Electrotènia	0	0	0	0	0	0
FIL	Filosofía II/Filosofia II	1	35	17	14	20	87
FIS	Física/Física	0	4	12	7	4	27
F	Francés/Francés	0	0	0	0	1	1
FDI	Fundamentos del Diseño/Fonaments del Disseny	0	0	0	0	0	0
GEO	Geografía/Geografia	8	23	15	17	13	76
GRI	Griego II/Grec II	0	2	0	0	1	3
HAR	Historia del Arte/Història de l'Art	2	7	12	6	4	31
HIS	Historia/Història	7	11	21	7	9	55
IMA	Imagen/Imatge	0	0	0	0	0	0
I	Inglés/Anglés	11	29	45	28	23	136
LAT	Latín II/Llatí II	1	4	2	1	6	14
MCS	Matemáticas Aplic. Ciencias Sociales II/Matemàtiques Aplic. Ciències Socials II	2	17	11	5	14	49
MAT	Matemáticas II/Matemàtiques II	4	4	19	7	5	39
MEC	Mecánica/Mecànica	0	0	0	0	0	0
QUI	Química/Química	1	11	17	7	2	38
TEG	Técnicas de Expresión Graf-Plásticas/Tècniques d'Expressió Gràficoplàstica	0	0	0	0	1	1
TIN	Tecnología Industrial/Tecnologia Industrial	0	0	2	0	0	2
VLL	Valenciano: Lengua y Literatura II/Valencià: Llengua i Literatura II	8	30	40	16	8	102
TOT	Total	62	235	310	169	158	934

Nº de Reclamaciones en 2ª Corrección/ Nre . de reclamacions en 2ª Correcció

Código Codi	Materia Matèria	UJI	UPV	UV	UA	UMH	Total
BIO	Biología/Biologia	0	0	0	0	0	0
CLL	Castellano: Lengua y Literatura II/Castellà : Llengua i Literatura II	2	3	0	7	2	14
CTM	Ciencias de la Tierra y Medioambientales/Ciències de la Terra i Mediambientals	0	0	0	1	0	1
DAR	Dibujo Artístico/Dibuix Artístic	0	0	0	0	0	0
DTE	Dibujo Técnico/Dibuix Tècnic	0	0	0	1	1	2
ECO	Economía/Economia	2	1	0	1	1	5
FIL	Filosofía II/Filosofia II	1	5	0	2	2	10
FIS	Física/Física	0	0	0	2	2	4
F	Francés/Francés	0	0	0	0	0	0
GEO	Geografía/Geografia	2	3	0	4	0	9
GRI	Griego II/Grec II	0	0	0	0	0	0
HAR	Historia del Arte/Història de l'Art	0	2	0	1	1	4
HIS	Historia/Història	1	2	0	1	2	6
I	Inglés/Anglés	3	1	0	5	2	11
LAT	Latín II/Llatí II	0	0	0	0	0	0
MCS	Matemáticas Aplic. Ciencias Sociales II/Matemàtiques Aplic. Ciències Socials II	1	1	0	2	0	4
MAT	Matemáticas II/Matemàtiques II	1	0	0	2	2	5
QUI	Química/Química	0	1	0	2	0	3
TEG	Técnicas de Expresión Graf-Plásticas/Tècniques d'Expressió Gràficoplàstica	0	0	0	0	0	0
TIN	Tecnología Industrial/Tecnologia Industrial	0	0	0	0	0	0
VLL	Valenciano: Lengua y Literatura II/Valencià: Llengua i Literatura II	2	3	0	3	0	8
TOT	Total	15	22	0	34	15	86

Porcentajes de 2ª Corrección/ Percentatges de 2ª Correcció

Código Codi	Materia Matèria	UJI	UPV	UV	UA	UMH	Total
A	Alemán/Alemaný	0,000	0,000	0,000	0,000	0,000	0,000
BIO	Biología/Biologia	1,370	3,125	5,581	3,509	0,000	3,125
CLL	Castellano: Lengua y Literatura II/Castellà : Llengua i Literatura II	1,675	3,282	4,612	4,138	4,016	3,767
CTM	Ciencias de la Tierra y Medioambientales/Ciències de la Terra i Mediambientals	0,000	6,061	5,747	3,623	2,362	4,088
DAR	Dibujo Artístico/Dibuix Artístic	0,000	2,857	0,000	0,000	0,000	0,658
DTE	Dibujo Técnico/Dibuix Tècnic	2,667	3,101	10,204	5,556	5,319	5,794
ECO	Economía/Economia	4,965	3,322	3,812	3,810	3,659	3,793
ELE	Electrotecnia/Electrotècnia	0,000	0,000	0,000	0,000	0,000	0,000
FIL	Filosofía II/Filosofia II	0,472	7,277	3,380	3,204	4,376	4,163
FIS	Física/Física	0,000	1,970	5,581	4,828	2,817	3,354
F	Francés/Francés	0,000	0,000	0,000	0,000	6,250	1,449
FDI	Fundamentos del Diseño/Fonaments del Disseny	0,000	0,000	0,000	0,000	0,000	0,000
GEO	Geografía/Geografia	3,604	4,968	3,018	5,060	3,533	4,030
GRI	Griego II/Grec II	0,000	2,985	0,000	0,000	1,613	1,087
HAR	Historia del Arte/Història de l'Art	1,852	2,652	4,348	2,691	1,778	2,828
HIS	Historia/Història	3,398	2,535	4,070	2,431	3,103	3,172
IMA	Imagen/Imatge	0,000	0,000	0,000	0,000	0,000	0,000
I	Ingles/Anglés	2,676	3,222	4,482	3,983	3,172	3,633
LAT	Latín II/Llatí II	1,389	2,500	1,258	0,694	4,196	2,065
MCS	Matemáticas Aplic. Ciencias Sociales II/Matemàtiques Aplic. Ciències Socials II	1,183	4,462	2,670	1,880	4,795	3,224
MAT	Matemáticas II/Matemàtiques II	3,922	1,961	8,597	5,263	3,788	4,924
MEC	Mecánica/Mecànica	0,000	0,000	0,000	0,000	0,000	0,000
QUI	Química/Química	1,136	5,189	6,800	3,684	1,156	4,162
TEG	Técnicas de Expresión Graf-Plásticas/Tècniques d'Expressió Gràficoplàstica	0,000	0,000	0,000	0,000	5,263	1,124
TIN	Tecnología Industrial/Tecnologia Industrial	0,000	0,000	16,667	0,000	0,000	7,143
VLL	Valenciano: Lengua y Literatura II/Valencià: Llengua i Literatura II	1,975	3,375	4,237	2,653	1,559	3,041
TOT	Porcentaje Medio/ Percentatge Mitjà	2,128	3,683	4,391	3,410	3,171	3,552

Nº de 3ª Corrección/ Nre. de 3ª Correcció

Código Codi	Materia Matèria	UJI	UPV	UV	UA	UMH	Total
A	Alemán/Alemany	0	0	0	0	0	0
BIO	Biología/Biologia	0	0	1	0	0	1
CLL	Castellano: Lengua y Literatura II/Castellà : Llengua i Literatura II	0	0	1	0	0	1
CTM	Ciencias de la Tierra y Medioambientales/Ciències de la Terra i Mediambientals	0	0	0	0	0	0
DAR	Dibujo Artístico/Dibuix Artístic	0	0	0	0	0	0
DTE	Dibujo Técnico/Dibuix Tènic	0	0	0	0	0	0
ECO	Economía/Economia	0	0	1	0	0	1
ELE	Electrotecnia/Electrotènia	0	0	0	0	0	0
FIL	Filosofía II/Filosofia II	0	0	1	0	0	1
FIS	Física/Física	0	0	1	0	0	1
F	Francés/Francés	0	0	0	0	0	0
FDI	Fundamentos del Diseño/Fonaments del Disseny	0	0	0	0	0	0
GEO	Geografía/Geografia	0	0	1	0	0	1
GRI	Griego II/Grec II	0	0	0	0	0	0
HAR	Historia del Arte/Història de l'Art	0	0	0	0	0	0
HIS	Historia/Història	0	0	1	0	0	1
IMA	Imagen/Imatge	0	0	0	0	0	0
I	Inglés/Anglés	0	0	3	0	0	3
LAT	Latín II/Llatí II	0	0	0	0	0	0
MCS	Matemáticas Aplic. Ciencias Sociales II/Matemàtiques Aplic. Ciències Socials II	0	0	2	0	0	2
MAT	Matemáticas II/Matemàtiques II	0	0	1	0	0	1
MEC	Mecánica/Mecànica	0	0	0	0	0	0
QUI	Química/Química	0	0	2	0	0	2
TEG	Técnicas de Expresión Graf-Plásticas/Tècniques d'Expressió Gràficoplàstica	0	0	0	0	0	0
TIN	Tecnología Industrial/Tecnologia Industrial	0	0	0	0	0	0
VLL	Valenciano: Lengua y Literatura II/Valencià: Llengua i Literatura II	0	0	3	0	0	3
TOT	Total	0	0	18	0	0	18

RESULTADOS
POR
CENTROS

RESULTATS
PER
CENTRES

UNIVERSITAT JAUME I

Centro Centre	Localidad Localitat	Presentados Presentats	Pres. 2 Vias Pres. 2Vies	Aptos (%) Aptes(%)	Media Expte Mitjana Exp.	Media Pau Mitjana Pau	Diferencia Diferència
Centre Específic d'Educació a Distància	Castelló de la Plana	5	0	40,000	5,680	4,138	1,542
IES Miquel Peris	el Grau de Castelló	6	0	66,667	5,733	4,203	1,530
IES Alvaro Falomir	Almassora	2	0	100,000	6,100	4,650	1,450
IES Jaume I	Borriana	8	0	75,000	6,100	4,785	1,315
IES Llombai	Borriana	2	0	100,000	5,750	4,495	1,255
Col·legi Santa Maria	Vila-real	3	0	100,000	6,233	4,983	1,250
IES Gilabert de Centelles	Nules	9	0	66,667	6,033	4,792	1,241
IES Miralcamp	Vila-real	6	0	83,333	5,833	4,668	1,165
IES Botànic Cavanilles	la Vall d'Uixó	6	0	66,667	5,683	4,557	1,127
IES Honori Garcia	la Vall d'Uixó	15	0	80,000	5,767	4,705	1,061
Centre Esportiu Lledo	Castelló de la Plana	4	0	75,000	5,875	4,820	1,055
Col·legi Mare Vedruna-Sagrat Cor	Castelló de la Plana	9	0	66,667	5,556	4,518	1,038
IES Betxí	Betxí	11	0	81,818	6,109	5,094	1,015
IES El Caminàs	Castelló de la Plana	12	0	100,000	6,208	5,212	0,997
IES Francesc Tàrrega	Vila-real	16	0	93,750	6,013	5,046	0,966
IES N° 10	Castelló de la Plana	5	0	100,000	5,840	4,936	0,904
IES Almenara	Almenara	8	0	100,000	5,888	5,016	0,871
Col·legi Ntra. Sra. de la Consolació	Castelló de la Plana	8	0	100,000	6,013	5,148	0,865
IES Ximén d'Urrea	l'Alcora	3	0	100,000	6,267	5,407	0,860
IES Vicent Sos Baynat	Castelló de la Plana	13	0	69,231	5,685	4,893	0,792
IES Francesc Ribalta	Castelló de la Plana	28	0	89,286	5,996	5,232	0,764
IES Violant de Casalduch	Benicàssim	15	0	86,667	5,960	5,260	0,700
IES Matilde Salvador	Castelló de la Plana	2	0	100,000	5,900	5,250	0,650
IES Alto Palancia	Segorb	8	0	100,000	6,100	5,481	0,619
IES Vicent Castell i Domènech	Castelló de la Plana	11	0	100,000	5,873	5,257	0,615
IES Sant Mateu	Sant Mateu	18	0	100,000	5,906	5,321	0,585
Millora de Qualificació LOGSE		2	0	100,000	8,350	7,805	0,545
IES Joan Coromines	Benicarló	9	0	88,889	5,611	5,076	0,536
IES Penyagolosa	Castelló de la Plana	11	0	100,000	5,664	5,135	0,529

UNIVERSITAT JAUME I

IES N° 2	Almassora	9	0	77,778	5,722	5,269	0,453
IES Onda	Onda	13	0	100,000	6,092	5,670	0,422
IES Ramon Cid	Benicarló	19	0	94,737	5,889	5,476	0,414
Centre Izquierdo		13	0	92,308	5,808	5,415	0,392
IES d'Alcalà de Xivert	Alcalà de Xivert	1	0	100,000	6,200	5,950	0,250
IES Jose Vilaplana	Vinaròs	11	0	100,000	6,173	5,937	0,235
IES Alfonso XIII	Vall d'Alba	15	0	100,000	5,987	5,765	0,221
IES Leopold Querol	Vinaròs	4	0	100,000	5,800	6,005	0,205
IES de Morella	Morella	10	0	100,000	5,860	5,659	0,201
Col·legi Mater Dei	Castelló de la Plana	8	1	100,000	5,822	5,890	0,068
Col·legi Salesians Sant Joan Baptista	Borriana	6	0	100,000	5,617	5,632	0,015
IES Juan Bautista Porcar	Castelló de la Plana	13	0	100,000	5,754	5,768	0,015
IES La Plana	Castelló de la Plana	10	0	100,000	5,780	5,783	0,003
IES Politècnic	Castelló de la Plana	11	0	100,000	5,855	5,853	0,002

**UNIVERSIDAD POLITÉCNICA DE VALENCIA / UNIVERSITAT POLITÈCNICA DE
VALENCIA**

Centro Centre	Localidad Localitat	Presentados Presentats	Pres. 2 Vias Pres. 2Vies	Aptos (%) Aptes(%)	Media Expte Mitjana Exp.	Media Pau Mitjana Pau	Diferencia Diferència
COL. MARIA ICIAR (Ribarroja)	RIBA-ROJA DE TURIA	1	0	0,000	6,300	3,700	2,600
COL. ADVENTISTA (Sagunto)	SAGUNT	6	0	33,333	6,117	3,915	2,202
I.E.S. Nº 27 MISERICORDIA		7	0	28,571	5,714	3,637	2,077
I.E.S. BALEARES	VALENCIA	9	0	77,778	6,178	4,257	1,921
I.E.S. GONZALO ANAYA		5	0	80,000	6,160	4,260	1,900
COL. EL VEDAT (Torrent)	TORRENT	6	0	50,000	5,867	4,148	1,718
I.E.S. TIRANT LO BLANC (Gandia)		8	0	87,500	6,438	4,776	1,661
COL. GREGORI MAYANS I CISCAR (Gandia)	GANDIA	2	0	50,000	5,800	4,175	1,625
I.E.S. MARIA MOLINER	PUERTO DE SAGUNTO	5	0	60,000	6,060	4,502	1,558
I.E.S. JOSE BALLESTER GOZALVO	VALENCIA	3	0	100,000	5,900	4,343	1,557
I.E.S. NUMERO 1 (Complejo Educ. Cheste)	CHESTE	17	0	64,706	5,900	4,429	1,471
I.E.S. JOSE RODRIGO BOTET (Manises)	MANISES	12	0	91,667	6,125	4,662	1,463
COL. MARTI SOROLLA II	VALENCIA	5	0	80,000	5,840	4,380	1,460
I.E.S. LA VALL DE SEGO	BENIFAIRO DE LES VALLS	6	0	100,000	6,100	4,658	1,442
I.E.S. LUIS SUÑER SANCHIS		9	0	88,889	5,967	4,531	1,436
COL. ESCUELAS PIAS (Gandia)	GANDIA	10	0	60,000	5,750	4,335	1,415
I.E.S. CID CAMPEADOR	VALENCIA	13	0	84,615	6,246	4,835	1,412
I.E.S. CAMP DE MORVEDRE (Sagunto)	SAGUNT	14	0	85,714	6,093	4,691	1,401
COL. LOS NARANJOS (Gandia)	GANDIA	9	0	77,778	5,944	4,544	1,400
I.E.S. LA SENIA	PAIORTA	2	0	100,000	5,900	4,510	1,390
I.E.S. RAMON MUNTANER (Xirivella)	XIRIVELLA	4	0	50,000	5,475	4,110	1,365
COL. JULIO VERNE (Torrent)	TORRENT	1	0	100,000	5,600	4,240	1,360
COL. PUREZA DE MARIA	VALENCIA	6	0	100,000	6,050	4,712	1,338
I.E.S. ESCULTOR FRANCESC BADIA		2	0	100,000	6,100	4,765	1,335
I.E.S. SERRA PERENXISA (Torrent)	TORRENT	7	0	71,429	5,886	4,580	1,306
I.E.S. JOAN FUSTER (Bellreguard)	BELLREGUARD	5	0	80,000	6,240	4,948	1,292
I.E.S. LA GARRIGOSA (Meliana)	MELIANA	8	0	75,000	5,800	4,510	1,290
I.E.S. JOSE MARIA PARRA (Alzira)	ALZIRA	27	1	82,143	5,954	4,671	1,283

UNIVERSIDAD POLITÉCNICA DE VALENCIA / UNIVERSITAT POLITÈCNICA DE VALENCIA

I.E.S. VALL DE LA SAFOR		20	0	85,000	6,145	4,868	1,278
I.E.S. JUAN DE GARAY	VALENCIA	15	0	86,667	6,180	4,941	1,239
COL. ENTRENARANJOS	RIBA-ROJA DE TURIA	7	0	100,000	6,286	5,053	1,233
I.E.S. VICENTE BLASCO IBAÑEZ	VALENCIA	9	0	77,778	5,933	4,706	1,228
I.E.S. Nº 38 ABASTOS		15	0	80,000	5,940	4,714	1,226
COL. SALESIANOS - SAN JUAN BOSCO		21	0	80,952	6,333	5,114	1,219
I.E.S. SALVADOR GADEA	ALDAIA	3	0	100,000	6,100	4,893	1,207
I.E.S. JOANOT MARTORELL		13	0	84,615	6,038	4,839	1,199
I.E.S. TIRANT LO BLANC (Torrent)	TORRENT	11	0	72,727	5,900	4,703	1,197
I.E.S. ENRIC VALOR - PICANYA	PICANYA	25	1	88,462	5,819	4,695	1,124
COL. NUESTRA SRA MONTE SION (Torrent)	TORRENT	6	0	50,000	5,400	4,300	1,100
I.E.S. PERE BOIL	MANISES	1	0	0,000	5,200	4,100	1,100
I.E.S. RAMON LLULL	VALENCIA	13	0	76,923	5,938	4,861	1,078
COL. NUESTRA SEÑORA DE FATIMA	VALENCIA	13	1	57,143	5,614	4,543	1,071
COL. AULA 3	VALENCIA	48	0	81,250	5,658	4,592	1,066
I.E.S. SAN VICENTE FERRER (Algemesi)	ALGEMESI	13	0	92,308	6,185	5,132	1,052
I.E.S. JORGE JUAN (Pto. Sagunto)		7	0	100,000	5,971	4,927	1,044
I.E.S. FRANCESC FERRER I GUARDIA	VALENCIA	10	0	70,000	5,860	4,821	1,039
I.E.S. VELES E VENTS (Grao de Gandia)	GRAU DE GANDIA	19	0	68,421	5,937	4,942	0,995
I.E.S. SIVERA FONT		7	0	85,714	6,071	5,089	0,983
I.E.S. FUENTE SAN LUIS	VALENCIA	7	0	100,000	5,886	4,906	0,980
COL. JESUS Y MARIA	VALENCIA	5	0	100,000	5,820	4,878	0,942
COL. SAN PEDRO PASCUAL	VALENCIA	12	0	91,667	6,100	5,180	0,920
I.E.S. EL CABANYAL		5	0	80,000	5,800	4,888	0,912
I.E.S. REY D. JAIME (Alzira)	ALZIRA	15	0	93,333	5,713	4,803	0,911
I.E.S. DISTRITO MARITIMO	VALENCIA	12	0	91,667	5,792	4,903	0,889
I.E.S. LES FOIES - BENIGANIM		18	0	94,444	5,761	4,878	0,883
I.E.S. DR. LLUIS SIMARRO (Xativa)	XATIVA	11	0	90,909	5,764	4,885	0,879
I.E.S. CLOT DEL MORO (Sagunto)	SAGUNT	21	0	90,476	5,857	5,063	0,794
I.E.S. LA MARXADELLA		5	0	100,000	5,720	4,936	0,784

UNIVERSIDAD POLITÉCNICA DE VALENCIA / UNIVERSITAT POLITÈCNICA DE VALENCIA

I.E.S. FRANCESC GIL	CANALS	8	0	100,000	6,200	5,430	0,770
I.E.S. DE RIBARROJA	RIBA-ROJA DE TURIA	12	0	91,667	6,042	5,278	0,763
I.E.S. EL RAVATXOL		5	1	83,333	6,150	5,387	0,763
I.E.S. EDUARDO MERELLO	SAGUNT	12	0	91,667	5,783	5,031	0,753
I.E.S. DE ENGUERA	ENGUERA	13	0	84,615	5,669	4,918	0,752
COL. CLARET (Xativa)	XATIVA	6	0	66,667	5,383	4,647	0,737
I.E.S. JOSE DE RIBERA (Xativa)	XATIVA	31	0	87,097	5,813	5,077	0,735
COL. SANTA TERESA DE JESUS	TORRENT	10	0	100,000	5,920	5,194	0,726
I.E.S. AUSIAS MARCH (Manises)		6	0	100,000	6,050	5,338	0,712
I.E.S. MALILLA		16	0	100,000	6,019	5,318	0,701
I.E.S. PERE D'ESPLUGUES (Pobla Llarga)	POBLA LLARGA (LA)	7	0	85,714	5,786	5,090	0,696
COL. NTRA. SRA. DEL PILAR	VALENCIA	12	1	92,308	6,346	5,658	0,688
COL. CRISTO REY MM. ESCOLAPIAS (Gandia)	GANDIA	10	0	100,000	5,990	5,324	0,666
I.E.S. Nº 26 MISERICORDIA	VALENCIA	9	0	88,889	6,044	5,400	0,644
I.E.S. Nº 3 (Cheste)	CHESTE	3	0	100,000	5,900	5,297	0,603
COL. SAN JUAN BOSCO	VALENCIA	12	0	100,000	5,817	5,218	0,598
INS. POLITECNICO ESCUELAS SAN JOSE	VALENCIA	16	0	68,750	5,650	5,059	0,591
I.E.S. BERNAT GUINOVART		14	0	100,000	5,900	5,353	0,547
I.E.S. Nº 1 (Quart de Poblet)	QUART DE POBLET	7	0	100,000	5,843	5,321	0,521
I.E.S. MOIXENT	MOIXENT	7	0	100,000	5,800	5,280	0,520
I.E.S. LA COSTERA	XATIVA	7	0	85,714	5,657	5,141	0,516
I.E.S. MARIA ENRIQUEZ (Gandia)	GANDIA	10	0	90,000	5,860	5,393	0,467
COL. GUADALAVIAR	VALENCIA	2	0	100,000	6,550	6,095	0,455
ESCUELAS PROFESIONALES DE ARTESANOS	VALENCIA	16	0	100,000	6,000	5,573	0,428
I.E.S. CARLES SALVADOR (Aldaia)	ALDAIA	1	0	100,000	6,700	7,110	0,410
I.E.S. VELES E VENTS (Torrent)	TORRENT	3	0	100,000	6,233	5,827	0,407
I.E.S. AUSIAS MARCH (Gandia)	GANDIA	7	0	85,714	5,971	5,579	0,393
COL. LA PURISIMA - FRANCISCANAS	VALENCIA	4	0	100,000	6,275	6,540	0,265
COL. INMACULADO CORAZON DE MARIA	VALENCIA	2	0	50,000	5,450	5,210	0,240
I.E.S. Nº 31 "CONSELLERIA"	VALENCIA	8	0	100,000	5,688	5,449	0,239

UNIVERSIDAD POLITÉCNICA DE VALENCIA / UNIVERSITAT POLITÈCNICA DE VALENCIA

COL. LA PURISIMA (Alzira)	ALZIRA	7	0	100,000	5,829	6,027	0,199
I.E.S. ARABISTA RIBERA	CARCAIXENT	11	0	90,909	6,182	6,026	0,155
COL. MARIA INMACULADA (Carcaixent)		10	0	90,000	5,490	5,637	0,147
COL. SAN ANTONIO DE PADUA (Carcaixent)	CARCAIXENT	4	1	100,000	5,560	5,700	0,140
COL. LA PURISIMA (Torrent)		8	0	100,000	5,675	5,584	0,091
I.E.S. RIU TURIA		2	0	100,000	5,700	5,610	0,090

UNIVERSITAT DE VALÈNCIA. ESTUDI GENERAL

Centro Centre	Localidad Localitat	Presentados Presentats	Pres. 2 Vias Pres. 2Vies	Aptos (%) Aptes(%)	Media Expte Mitjana Exp.	Media Pau Mitjana Pau	Diferencia Diferència
I.E.S. ENRIQUE TIERNO GALVAN	MONCADA	1	0	100,000	7,200	4,000	3,200
I.E.S. SEDAVI	SEDAVI	3	0	0,000	5,900	3,073	2,827
I.E.S. DE ADEMUZ	ADEMUZ	1	0	100,000	6,400	4,010	2,390
I.E.S. ALAMEDA	UTIEL	4	0	50,000	6,450	4,063	2,388
COLG. PARROQUIA SAN BARTOLOME	GODELLA	3	0	66,667	6,933	4,653	2,280
I.E.S. ALBAL	ALBAL	3	0	66,667	6,100	3,990	2,110
I.E.S. LLOPIS MARI DE CULLERA	CULLERA	9	0	55,556	6,000	4,270	1,730
I.E.S. LES ALFABEGUES	BETERA	13	0	84,615	6,254	4,541	1,713
I.E.S. LA MORERIA	MISLATA	7	0	71,429	6,086	4,431	1,654
I.E.S. L'OLLERIA	L'OLLERIA	6	0	83,333	5,933	4,290	1,643
COLG. MADRE JOSEFA CAMPOS	ALQUAS	6	0	50,000	6,050	4,418	1,632
I.E.S. VICENTE GANDIA	VILLANUEVA CASTELLON	5	0	40,000	5,620	4,006	1,614
COLG. STO. TOMAS DE AQUINO	MONTECAÑADA- PATERNA	19	0	31,579	5,521	3,931	1,591
COLG. STO. TOMAS VILLANUEVA	VALENCIA	18	1	31,579	5,416	3,834	1,582
I.E.S.VICENTA FERRER ESCRIVA	VALENCIA	5	0	80,000	6,180	4,628	1,552
I.E.S. Nº 4 DE MISLATA	MISLATA	5	0	60,000	5,780	4,260	1,520
COL. LA DEvesa	CARLET	5	0	60,000	5,780	4,284	1,496
COLG. EL PRAT	LLIRIA	11	0	81,818	5,727	4,271	1,456
INSTITUT DE BATXILLERAT A DISTÀNCIA	VALENCIA	27	0	59,259	5,785	4,385	1,400
I.E.S. CAMPANAR	VALENCIA	13	0	84,615	5,954	4,556	1,398
I.E.S. ORRIOLS	VALENCIA	4	0	75,000	6,375	4,993	1,383
COLG. DE FOMENTO VILAVELLA	VALENCIA	4	0	75,000	6,025	4,653	1,373
I.E.S. ENRIC VALOR	SILLA	3	0	100,000	6,467	5,093	1,373
I.E.S. LLUIS VIVES	VALENCIA	32	0	75,000	6,025	4,668	1,357
COLG. SANTA MARIA DE EL PUIG	EL PUIG	9	0	66,667	5,878	4,543	1,334
COLG. IALE, S.A.	LA ELIANA	9	0	88,889	5,900	4,570	1,330
I.E.S. LA PATACONA	ALBORAYA	2	0	100,000	5,900	4,575	1,325
I.E.S. SAN VICENTE FERRER	VALENCIA	16	0	81,250	6,175	4,857	1,318
COLG. LA SALLE	PATERNA	20	0	55,000	5,680	4,371	1,310

UNIVERSITAT DE VALÈNCIA. ESTUDI GENERAL

I.E.S. LAURONA	LLIRIA	1	0	100,000	6,000	4,690	1,310
I.E.S. ISABEL DE VILLENA	VALENCIA	7	0	71,429	5,829	4,519	1,310
COMPLEJO EDUCATIVO MAS CAMARENA	BETERA	2	0	100,000	6,350	5,045	1,305
COLG. S. VTE. FERRER- DOMINICOS	VALENCIA	6	0	50,000	5,600	4,297	1,303
I.E.S. BERENGUER DALMAU	CATARROJA	3	0	66,667	5,800	4,500	1,300
COLG. SANTISIMA TRINIDAD	VALENCIA	2	0	100,000	5,700	4,405	1,295
I.E.S. FERNANDO III	AYORA	11	0	72,727	6,109	4,821	1,288
I.E.S. EDUARDO PRIMO MARQUÉS	CARLET	11	0	63,636	5,873	4,633	1,240
COLG. HELIOS	L'ELIANA	6	0	66,667	5,667	4,445	1,222
INSTITUCION CULTURAL DOMUS	GODELLA	5	0	40,000	5,500	4,294	1,206
I.E.S. EL GRAO	VALENCIA	1	0	0,000	5,200	4,000	1,200
I.E.S. ELS EVOLS	L'ALCUDIA	10	0	80,000	6,080	4,902	1,178
I.E.S. ENRIC SOLER I GODES	BENIFAIO	4	0	100,000	5,950	4,783	1,168
COLG. "SAN JOSE" RR. ESCOLAPIAS	VALENCIA	4	0	100,000	5,850	4,698	1,153
I.E.S. MASSAMAGRELL	MASSAMAGRELL	13	0	76,923	6,146	4,995	1,152
I.E.S. JAUME II EL JUST	TAVERNES DE VALLDIGNA	23	0	86,957	6,170	5,031	1,139
I.E.S. CONSUELO ARANDA	ALBERIC	4	0	75,000	5,850	4,713	1,138
I.E.S. EL SALER	EL SALER	4	0	75,000	5,825	4,730	1,095
I.E.S. BARRI DEL CARME	VALENCIA	11	0	81,818	5,991	4,916	1,075
I.E.S. RASCANYA-ANTONIO CAÑUELO	VALENCIA	9	0	77,778	6,133	5,059	1,074
COLG.ESCUELAS PIAS	VALENCIA	9	0	77,778	5,878	4,809	1,069
I.E.S. SANCHIS GUARNER	CASTELLO DE RUGAT	5	0	100,000	6,220	5,174	1,046
I.E.S.GUILLEM D'ALCALÀ	LA POBLA DE FARNALS	7	0	85,714	5,986	4,949	1,037
I.E.S. Nº 1 DE REQUENA	REQUENA	8	0	100,000	6,013	4,978	1,035
COLG. HOMOLOGADO EL ARMELAR	PATERNA	8	0	87,500	5,750	4,751	0,999
COLG. LUIS AMIGO	GODELLA	21	0	76,190	5,690	4,697	0,994
I.E.S. JOSE SEGRELLES	ALBAIDA	9	0	77,778	5,778	4,783	0,994
I.E.S. GREGORI MAIANS	OLIVA	6	0	83,333	5,867	4,873	0,993
I.E.S. FEDERICA MONTSENY	BURJASSOT	1	0	100,000	6,000	5,010	0,990
I.E.S. BLASCO IBÁÑEZ	CULLERA	7	0	85,714	6,086	5,116	0,970
COLG. MARIA AUXILIADORA	VALENCIA	9	1	90,000	6,070	5,128	0,942

UNIVERSITAT DE VALÈNCIA. ESTUDI GENERAL

COLG. JUAN XXIII	BURJASSOT	5	0	60,000	5,600	4,670	0,930
I.E.S. DE BUÑOL	BUÑOL	8	0	87,500	5,838	4,918	0,920
I.E.S. MARIANO BENLLIURE	VALENCIA	25	0	88,000	5,848	4,939	0,909
I.E.S. EL CLOT	VALENCIA	15	0	93,333	6,027	5,125	0,902
I.E.S.MÚSIC MARTI I SOLER	MISLATA	2	0	100,000	5,700	4,810	0,890
COLG. SANTA ANA	VALENCIA	12	0	91,667	5,975	5,092	0,883
I.E.S. MIGUEL BALLESTEROS VIANA	UTIEL	9	0	100,000	5,889	5,007	0,882
I.E.S. HENRI MATISSE	PATERNA	3	0	100,000	6,200	5,333	0,867
COLG. S. ROQUE	VALENCIA	7	0	100,000	6,057	5,193	0,864
I.E.S. TAVERNES BLANQUES	TAVERNES BLANQUES	8	0	100,000	6,325	5,463	0,863
CENTRO DE ESTUDIOS PIO XII	ALBORAYA	14	0	92,857	5,629	4,772	0,856
COLG. SGDO. CORAZON JESUS-ESCLAVAS	VALENCIA	8	0	87,500	6,488	5,633	0,855
I.E.S. SOROLLA	VALENCIA	19	0	78,947	5,863	5,041	0,823
TRASLADOS LOGSE		3	0	100,000	7,200	6,417	0,783
COLEGIO PUREZA DE MARIA	VALENCIA	2	0	100,000	5,850	5,115	0,735
I.E.S. MANUEL SANCHIS GUARNER	SILLA	13	0	84,615	5,677	4,956	0,721
I.E.S. DE CARCER	CARCER	2	0	100,000	5,850	5,130	0,720
COLG. NTRA. SRA. SOCORRO	BENETUSER	12	0	83,333	5,783	5,068	0,716
I.E.S. VICENT ANDRES ESTELLES	BURJASSOT	2	0	100,000	6,150	5,440	0,710
I.E.S. MARJANA	CHIVA	4	0	75,000	5,775	5,088	0,688
I.E.S. L'ELIANA	L'ELIANA	14	0	92,857	6,021	5,344	0,678
COLG. CUMBRES	GODELLA	2	0	50,000	6,100	5,430	0,670
I.E.S. CAMP DE TURIA	LLIRIA	26	0	96,154	6,019	5,357	0,662
I.E.S. HORT DE FELIU	ALGINET	10	0	90,000	6,270	5,614	0,656
I.E.S. PUÇOL	PUÇOL	16	0	87,500	5,875	5,220	0,655
COLEGIO LA CAÑADA	LA CAÑADA-PATERNA	8	0	100,000	5,763	5,118	0,645
I.E.S. DE ALMUSSAFES	ALMUSSAFES	9	0	100,000	5,933	5,298	0,636
CENTRO SAN JAIME APOSTOL	MONCADA	5	0	100,000	5,800	5,166	0,634
I.E.S. PICASSENT	PICASSENT	9	0	88,889	6,011	5,380	0,631
I.E.S. CLARA CAMPOAMOR	ALAQUAS	3	0	100,000	5,967	5,337	0,630
I.E.S.NUM.36	VALENCIA	5	1	100,000	5,983	5,367	0,617

UNIVERSITAT DE VALÈNCIA. ESTUDI GENERAL

COLG. INTERNACIONAL DE LEVANTE	CHIVA	3	0	100,000	5,567	6,150	0,583
COLG. SGDO. CORAZON. HH.MARISTAS	VALENCIA	9	0	100,000	6,122	5,552	0,570
I.E.S. 25 DE ABRIL	ALFAFAR	2	0	100,000	5,850	5,290	0,560
I.E.S. LA VEREDA	LA POBLA DE VALLBONA	6	0	100,000	5,750	5,210	0,540
I.E.S. JOAN FUSTER	SUECA	29	0	93,103	5,914	5,378	0,536
COLG. AUSIAS MARCH	PICASSENT	4	0	100,000	5,725	5,200	0,525
COLG. LA CONCEPCION	ONTINYENT	7	0	85,714	5,557	5,034	0,523
I.E.S. GABRIEL CISCAR	OLIVA	15	0	93,333	5,867	5,350	0,517
COLG. S. JOSE DE CALASANZ	VALENCIA	2	0	100,000	6,000	5,500	0,500
I.E.S. VILAMARXANT	VILAMARXANT	3	0	100,000	6,033	5,543	0,490
I.E.S. DR. PESET ALEIXANDRE	PATERNA	4	0	75,000	5,600	5,128	0,473
FLORIDA, SECUNDARIA	CATARROJA	13	1	100,000	5,750	5,279	0,471
COL. GENÇANA	CAMPO OLIVAR	2	0	100,000	5,850	5,380	0,470
COLG. SAN ANTONIO ABAD	VALENCIA	3	1	100,000	5,450	5,003	0,448
I.E.S. SERPIS	VALENCIA	9	0	100,000	6,044	5,620	0,424
COLG. SAGRADO CORAZON	MISLATA	9	1	100,000	5,880	5,457	0,423
COLG. SAGRADO CORAZON	GODELLA	14	0	71,429	5,571	5,159	0,413
GRAN ASOCIACION COLEGIO	VALENCIA	8	0	100,000	5,788	6,190	0,403
I.E.S. MASSANASSA	MASSANASSA	2	0	100,000	6,000	5,610	0,390
COLG. PIO XII	VALENCIA	3	0	100,000	5,800	5,420	0,380
COLG.NUESTRA SRA. DE LORETO	VALENCIA	3	0	66,667	5,767	5,393	0,373
COLG. ALFINACH S.L.	PUZOL	8	0	100,000	5,875	5,519	0,356
COLG. PUREZA DE MARIA HOMOLOGADO	ONTINYENT	7	1	100,000	5,738	5,383	0,355
I.E.S. L'ESTACIO	ONTINYENT	10	0	70,000	5,710	5,361	0,349
I.E.S. 9 D'OCTUBRE	CARLET	5	0	100,000	5,800	5,484	0,316
I.E.S. LA VALLDIGNA	TAVERNES DE VALLDIGNA	15	0	100,000	6,140	5,845	0,295
COLG. "SAN PABLO" - C.E.U.	MONCADA	7	0	100,000	6,086	6,379	0,293
I.E.S. BENAGUASIL	BENAGUASIL	8	0	100,000	5,675	5,404	0,271
I.E.S. JAUME I	ONTINYENT	9	1	100,000	5,760	5,546	0,214
I.E.S. OLEANA	REQUENA	7	0	100,000	5,943	5,734	0,209
I.E.S. LA SERRANIA	VILLAR DEL ARZOBISPO	3	0	100,000	5,900	5,720	0,180

UNIVERSITAT DE VALÈNCIA. ESTUDI GENERAL

I.E.S. DR. FAUSTI BARBERA	ALAQUAS	6	0	100,000	6,350	6,175	0,175	
I.E.S. ALCASSER	ALCASSER	2	0	100,000	6,150	6,250	0,100	
I.E.S. POU CLAR	ONTINYENT	7	0	100,000	5,557	5,644	0,087	

UNIVERSIDAD DE ALICANTE/ UNIVERSITAT D'ALACANT

Centro Centre	Localidad Localitat	Presentados Presentats	Pres. 2 Vias Pres. 2Vies	Aptos (%) Aptes(%)	Media Expte Mitjana Exp.	Media Pau Mitjana Pau	Diferencia Diferència
COL. C.E.B.A.T.		6	0	33,333	6,250	3,760	2,490
IES NUMERO 2 (ASPE)		15	0	66,667	6,233	4,126	2,107
IES MUTXAMEL		9	0	55,556	6,422	4,694	1,728
IES LAS LOMAS		3	0	100,000	6,833	5,137	1,697
IES CANASTELL		6	0	50,000	5,883	4,223	1,660
COL. SAN JOSE DE CAROLINAS		7	0	85,714	5,929	4,347	1,581
IES ENRIC VALOR (EL CAMPELLO)		6	0	66,667	5,667	4,120	1,547
IES GRAN VIA		2	0	100,000	6,300	4,755	1,545
CEED FIGUERAS PACHECO		11	0	54,545	5,873	4,395	1,478
IES HAYGON		9	0	88,889	5,856	4,454	1,401
COL. SGDA. FAMILIA		10	0	50,000	5,760	4,401	1,359
IES LAS NORIAS (MONFORTE)		3	0	100,000	6,267	4,920	1,347
IES VIRGEN DEL REMEDIO		8	0	75,000	6,138	4,793	1,345
IES GAIA		4	0	75,000	6,200	4,865	1,335
IES PARE ARQUES		9	0	88,889	5,878	4,564	1,313
IES DR BALMIS		12	0	83,333	6,050	4,803	1,248
IES 8 DE MARZO		13	0	76,923	5,977	4,788	1,189
COL. DON BOSCO		13	0	84,615	6,062	4,899	1,162
IES EL PLA		11	0	90,909	6,145	4,994	1,152
COL. SAN ALBERTO MAGNO (MONFORTE)		9	0	100,000	6,300	5,209	1,091
COL. LA SALLE		1	0	100,000	5,600	4,520	1,080
IES LA NIA		11	0	100,000	5,891	4,815	1,075
IES SAN BLAS		17	1	77,778	5,722	4,674	1,048
COL. ALTOZANO		1	0	100,000	6,200	5,160	1,040
IES FRAY IGNA. BARRACHINA		7	0	71,429	6,086	5,067	1,019
IES LEONARDO DA VINCI		3	0	100,000	6,033	5,030	1,003
IES ENRIC VALOR (MONOVER)		7	0	100,000	6,100	5,123	0,977
COL. JESUS MARIA-CEU SAN PABLO		15	0	86,667	5,933	4,987	0,947
IES MIGUEL HERNANDEZ		22	0	77,273	5,900	4,956	0,944

UNIVERSIDAD DE ALICANTE/ UNIVERSITAT D'ALACANT

IES EL VINALOPO		7	0	85,714	6,100	5,157	0,943
IES SAN VICENTE		25	0	88,000	5,876	4,941	0,935
IES FIGUERAS PACHECO		29	1	86,667	6,003	5,072	0,931
IES JAIME II		17	0	94,118	5,853	4,940	0,913
IES VALLE DE ELDA		11	0	100,000	6,018	5,115	0,903
IES SERRA DE MARIOLA		2	0	100,000	5,900	5,020	0,880
IES CLOT DE L'ILLOT		8	0	100,000	5,700	4,833	0,868
IES XIXONA		9	0	100,000	5,900	5,051	0,849
IES AZORIN		30	0	83,333	5,993	5,155	0,838
IES ANTONIO NAVARRO		8	0	100,000	5,775	4,959	0,816
IES HERMANOS AMOROS		27	0	92,593	6,133	5,321	0,812
COL. PADRE DEHON		19	0	89,474	5,942	5,133	0,809
IES LA TORRETA (ELDA)		17	0	100,000	5,847	5,071	0,776
IES MONASTIL		4	0	100,000	5,875	5,113	0,763
IES JOSE MARHUENDA PRATS		8	0	100,000	5,975	5,260	0,715
COL. SAN AGUSTIN		6	0	83,333	5,733	5,053	0,680
IES ANTONIO JOSE CAVANILLES		8	0	100,000	5,888	5,249	0,639
IES LA MELVA		12	0	91,667	5,992	5,362	0,630
IES LA CREUETA (ONIL)		9	0	100,000	5,978	5,368	0,610
ESC. ARTS I OFICIS (ALCOI)		6	0	100,000	6,367	6,960	0,593
LOGSE DE OTROS DISTritos		2	0	50,000	5,800	5,270	0,530
IES ANDREU SEMPERE		25	0	96,000	5,872	5,352	0,520
IES CABO LA HUERTA		12	0	100,000	5,975	5,455	0,520
COL. SAGRADOS CORAZONES		2	0	100,000	6,200	5,795	0,405
IES COTES BAIXES		11	0	90,909	5,882	5,477	0,405
COL. INMACULADA		11	3	92,857	6,050	5,691	0,359
IES JORGE JUAN		5	0	100,000	6,440	6,088	0,352
IES POETA PACO MOLLA		20	1	100,000	6,400	6,075	0,325
IES SAX		5	0	100,000	5,920	5,618	0,302
IES NOU DERRAMADOR		11	0	100,000	5,745	5,454	0,292
IES PROF. MANUEL BROSETA		4	0	100,000	6,000	5,745	0,255

UNIVERSIDAD DE ALICANTE/ UNIVERSITAT D'ALACANT

IES LA MOLA		16	0	100,000	6,075	5,832	0,243	
IES MARE NOSTRUM		7	0	100,000	5,886	6,103	0,217	
IES EDUARDO VITORIA		11	2	100,000	6,015	5,818	0,197	
COL. CALASANCIO		6	0	83,333	5,550	5,382	0,168	
IES CASTALLA		5	0	100,000	6,160	5,996	0,164	
IES PLAYA SAN JUAN		28	0	100,000	5,896	5,753	0,144	
COL. SGDO. CORAZON		13	0	100,000	5,592	5,513	0,079	
IES BAHIA DE BABEL		4	0	100,000	5,525	5,448	0,078	
IES LA FOIA		5	0	100,000	5,520	5,458	0,062	
IES BIAR		10	0	100,000	5,830	5,798	0,032	

**UNIVERSIDAD MIGUEL HERNÁNDEZ DE ELCHE/ UNIVERSITAT MIGUEL
HERNÁNDEZ D'ELX**

Centro Centre	Localidad Localitat	Presentados Presentats	Pres. 2 Vias Pres. 2Vies	Aptos (%) Aptes(%)	Media Expte Mitjana Exp.	Media Pau Mitjana Pau	Diferencia Diferència
COLEGIO DIOCESANO SANTO DOMINGO	ORIHUELA	6	0	66,667	6,700	4,552	2,148
IES JOSEP IBORRA	BENISSA	13	0	61,538	6,215	4,093	2,122
IES AZUD DE ALFEITAMI	ALMORADÍ	7	0	28,571	5,871	3,883	1,989
IES VEGA BAJA	CALLOSA DE SEGURA	9	0	44,444	5,811	3,916	1,896
IES BENEJUZAR		5	0	60,000	5,840	3,950	1,890
IES ENRIC VALOR	PEGO	7	0	42,857	5,986	4,109	1,877
IES MARCOS ZARAGOZA		12	0	66,667	6,017	4,208	1,808
IES L'ALMADRAVA	BENIDORM	2	0	100,000	6,550	4,855	1,695
IES BERNAT DE SARRIA	BENIDORM	21	0	71,429	6,171	4,488	1,683
IES SANTIAGO GRISOLÍA	CALLOSA DE SEGURA	7	0	100,000	6,271	4,603	1,669
IES LLOIXA	SAN JUAN DE ALICANTE	3	0	66,667	6,200	4,537	1,663
IES PERE M. ORTS I BOSCH	BENIDORM	14	0	42,857	5,821	4,199	1,622
IES COX		5	0	80,000	5,860	4,244	1,616
NEWTON COLLEGE		1	0	100,000	5,800	4,280	1,520
IES EL PALMERAL		10	0	70,000	6,140	4,627	1,513
IES MEDITERRÀNIA (BENIDORM)		8	0	100,000	6,113	4,628	1,485
IES TEULADA	TEULADA	3	0	100,000	6,267	4,800	1,467
IES MARE NOSTRUM		10	1	81,818	6,218	4,791	1,427
IES THIAR	PILAR DE LA HORADADA	22	0	86,364	6,400	5,028	1,372
IES BELLAGUARDA	ALTEA	12	0	75,000	6,233	4,868	1,365
IES CANONIGO MANCHON	CREVILLENTE	7	0	85,714	5,771	4,429	1,343
IES SANTA POLA	SANTA POLA	2	0	100,000	5,900	4,580	1,320
I.E.S LA NUCIA	LA NUCIA	5	0	100,000	6,140	4,832	1,308
IES JOANOT MARTORELL		5	0	80,000	6,200	4,900	1,300
IES NUM 1 XABIA		6	0	83,333	5,933	4,642	1,292
IES PEDRO IBARRA RUIZ	ELCHE	7	0	71,429	5,900	4,640	1,260
COLEGIO LOPE DE VEGA	BENIDORM	15	0	66,667	5,640	4,390	1,250
COLEGIO SANTA MARÍA	ELCHE	4	0	75,000	5,875	4,625	1,250

**UNIVERSIDAD MIGUEL HERNÁNDEZ DE ELCHE/ UNIVERSITAT MIGUEL
HERNÁNDEZ D'ELX**

IES LUIS GARCIA BERLANGA	SAN JUAN	3	0	100,000	6,167	4,930	1,237
IES NUM. 1 - LIBERTAS	TORREVIEJA	13	0	92,308	6,131	4,894	1,237
IES GABRIEL MIRÓ	ORIHUELA	41	1	85,714	5,931	4,705	1,226
IES ANTONI LLIDÓ	XÀBIA	14	0	85,714	6,086	4,864	1,222
IES SEVERO OCHOA	ELCHE	9	0	100,000	6,178	5,120	1,058
IES MARIA IBARS	DENIA	15	0	93,333	6,113	5,119	0,995
IES NUM. 2 - LAS LAGUNAS		19	0	94,737	6,011	5,022	0,988
IES HISTORIADOR CHABÀS	DENIA	26	0	92,308	5,958	4,973	0,984
IES ANTONIO SERNA	ALBATERA	9	0	88,889	6,033	5,068	0,966
IES MONTSERRAT ROIG	ELCHE	7	0	100,000	6,000	5,059	0,941
IES CAYETANO SEMPERE	ELCHE	15	0	93,333	6,047	5,137	0,910
IES BEATRIU FAJARDO DE MENDOZA	BENIDORM	16	0	93,750	5,988	5,106	0,882
IES ASUNCIÓN DE NTRA. SEÑORA	ELCHE	17	0	94,118	6,235	5,408	0,828
IES XEBIC		10	0	90,000	5,920	5,114	0,806
IES THADER	ORIHUELA	9	0	100,000	5,822	5,020	0,802
IES SAN PASCUAL	DOLORES	7	0	85,714	5,614	4,820	0,794
IES LAS ESPEÑETAS		8	0	87,500	5,888	5,099	0,789
COLEGIO AITANA	ELX-TORRELLANO	5	0	80,000	5,360	4,642	0,718
IES CARRUS	ELCHE	37	0	89,189	5,986	5,295	0,692
I.E.S PLAYA FLAMENCA		1	0	100,000	6,000	5,330	0,670
CAMPUS DE ELCHE		1	0	100,000	6,200	5,540	0,660
COLEGIO ALMEDIA	CALLOSA D'ENSARRIÀ	6	0	100,000	5,967	5,312	0,655
IES L'ARABI		6	0	100,000	6,100	5,453	0,647
IES LA MALLADETA	LA VILA JOIOSA	19	0	89,474	5,732	5,102	0,630
IES CAP DE L'ALJUB	SANTA POLA	11	0	100,000	6,073	5,447	0,625
IES MACIA ABELA	CREVILLENTE	11	0	100,000	5,873	5,247	0,625
IES MISTERI D'ELX		27	0	100,000	5,859	6,473	0,613
COLEGIO NTRA. SRA. DEL CARMEN	ELCHE	4	0	100,000	6,150	5,545	0,605
IES IFACH	CALP	14	0	100,000	6,107	5,509	0,598
IES LA TORRETA	ELCHE	8	0	100,000	6,325	5,756	0,569

**UNIVERSIDAD MIGUEL HERNÁNDEZ DE ELCHE/ UNIVERSITAT MIGUEL
HERNÁNDEZ D'ELX**

IES LA ENCANTÁ		7	0	100,000	6,086	5,534	0,551
COLEGIO SAN JOSE ARTESANO	ELCHE	11	0	100,000	5,645	5,145	0,501
IES LES DUNES	GUARDAMAR DEL SEGURA	8	0	100,000	5,938	5,473	0,465
IES ANTONIO SEQUEROS	ALMORADI	11	0	100,000	5,945	5,522	0,424
IES NÚMERO 15	LA FOIA - ELCHE	2	0	100,000	6,000	6,395	0,395
IES TORRELLANO		6	0	100,000	6,083	5,753	0,330
IES TIRANT LO BLANC	ELCHE	15	0	93,333	6,067	5,848	0,219
IES ALTAIA		3	0	100,000	6,367	6,473	0,107
IES SIXTO MARCO	ELCHE	16	0	100,000	5,856	5,956	0,099
IES LOS ALCORES		8	0	100,000	5,963	6,031	0,069
ESCUELA DE ARTE Y SUPERIOR DE DISEÑO	ORIHUELA	17	0	100,000	5,865	5,804	0,061
IES VICTORIA KENT	ELX	12	0	100,000	5,800	5,858	0,058
IES CALLOSA D'EN SARRIA		5	0	100,000	6,100	6,148	0,048
IES CATRAL	CATRAL	4	0	100,000	5,750	5,733	0,018
I.E.S PEDREGUER	PEDREGUER	2	0	100,000	5,800	5,785	0,015
IES NIT DE L'ALBA		4	0	100,000	6,300	6,303	0,003