

Estadísticas PAU-LOGSE de Junio de 2005

Estadístiques PAU-LOGSE de Juny de 2005



SISTEMA UNIVERSITARI VALENCIÀ
SISTEMA UNIVERSITARIO VALENCIANO



ÍNDICE INDEX

RESULTADOS POR UNIVERSIDAD

- Resultados globales.
- Medias de Expediente.
- Medias PAU.
- Media final.
- Resultados por materias.
- Resultados por opciones.
- Comparativa por materias.
- Reclamaciones y Correcciones.

RESULTADOS POR CENTROS:

- Diferencias medias.

RESULTATS PER UNIVERSITAT

- Resultats globals.
- Mitjanes d'expedient.
- Mitjanes PAU.
- Mitjana final.
- Resultats per matèries.
- Resultats per opcions.
- Comparativa per matèries.
- Reclamacions i Correccions.

RESULTATS PER CENTRES:

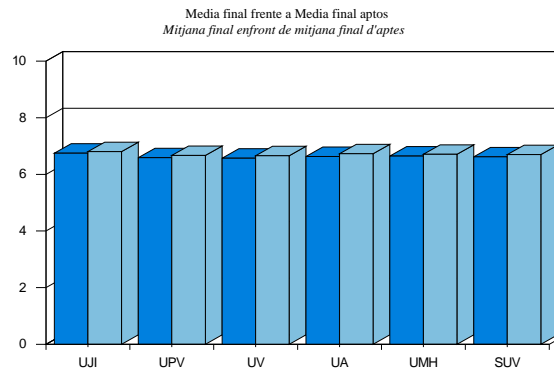
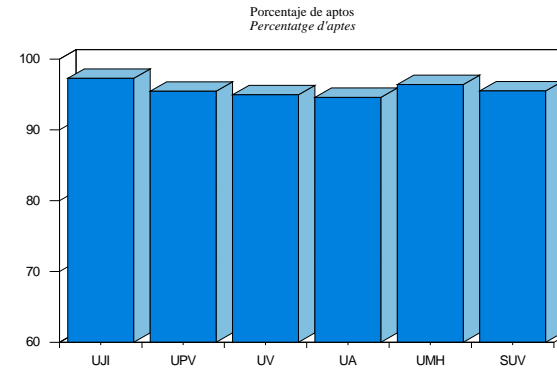
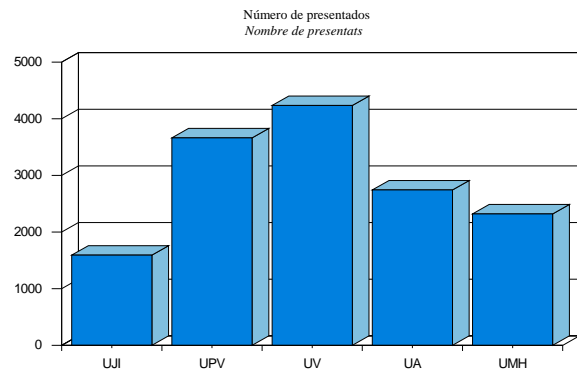
- Diferències mitjanes.

RESULTADOS
POR
UNIVERSIDAD

RESULTATS
PER
UNIVERSITAT

RESULTADOS GLOBALES/ RESULTATS GLOBALS

	Matriculados <i>Matriculats</i>	Presentados <i>Presentats</i>	Presentados 2 Vías <i>Presentats 2 Vies</i>	Nº de aprobados <i>Nre. d'aprovat</i>	Aptos (%) <i>Aptes(%)</i>	Media Expediente <i>Mitjana Expedient</i>	Media Pau <i>Mitjana Pau</i>	Media Final <i>Mitjana Final</i>	Media Final Aptos <i>Mitjana Final Aptes</i>
UJI	1593	1592	29	1577	97,286	7,081	6,253	6,750	6,796
UPV	3666	3663	57	3551	95,457	7,038	5,919	6,590	6,658
UV	4243	4235	90	4107	94,960	6,971	5,973	6,572	6,572
UA	2746	2743	49	2641	94,592	7,045	6,013	6,632	6,715
UMH	2329	2320	43	2278	96,403	7,046	6,049	6,647	6,705
SUV	14577	14553	268	14154	95,500	7,026	6,010	6,619	6,665

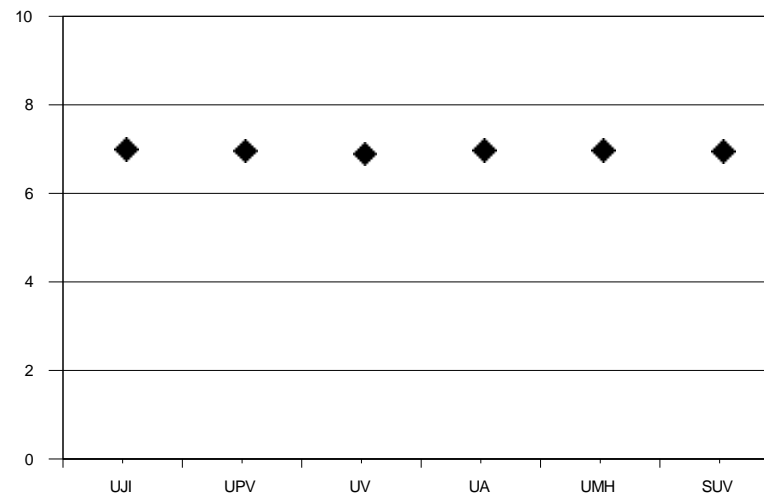


MEDIAS DE EXPEDIENTE/ MITJANES D'EXPEDIENT

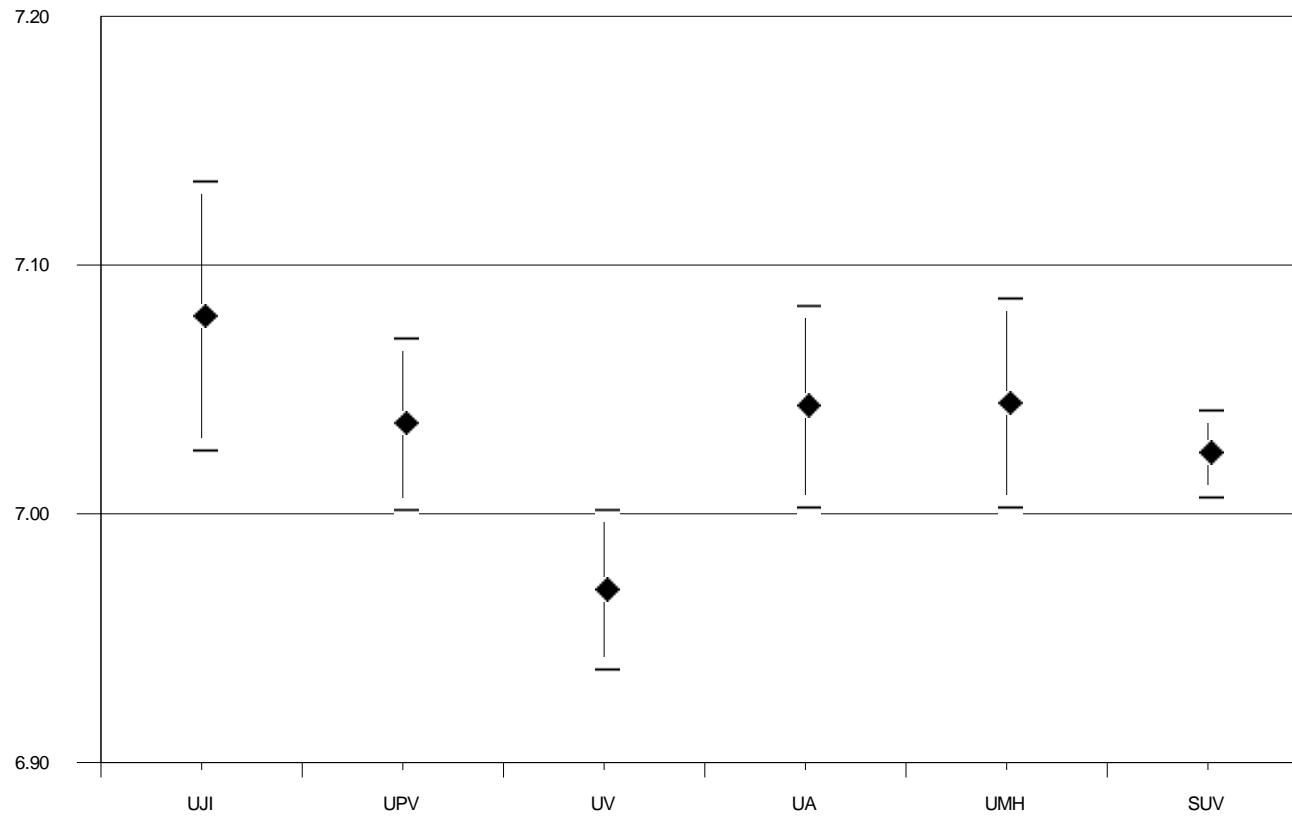
TABLA DE RESULTADOS/ TAULA DE RESULTATS

Universidad <i>Universitat</i>	Código <i>Codi</i>	Presentados <i>Presentats</i>	Media Expediente <i>Mitjana Expedient</i>	Desviación típica <i>Desviació típica</i>
UNIVERSITAT JAUME I	UJI	1592	7,081	1,102
UNIVERSIDAD POLITÉCNICA DE VALENCIA / UNIVERSITAT POLITÈCNICA DE VALENCIA	UPV	3663	7,038	1,086
UNIVERSITAT DE VALÈNCIA. ESTUDI GENERAL	UV	4235	6,971	1,081
UNIVERSIDAD DE ALICANTE/ UNIVERSITAT D'ALACANT	UA	2743	7,045	1,086
UNIVERSIDAD MIGUEL HERNÁNDEZ DE ELCHE/ UNIVERSITAT MIGUEL HERNÁNDEZ D'ELX	UMH	2320	7,046	1,050
SISTEMA UNIVERSITARIO VALENCIANO/SISTEMA UNIVERSITARI VALENCIÀ	SUV	14553	7,026	1,081

GRÁFICO DE MEDIAS/ GRÀFIC DE MITJANES



INTERVALO DE CONFIANZA PARA LA MEDIA (95%)
INTERVAL DE CONFIANÇA PER A LA MITJANA (95%)

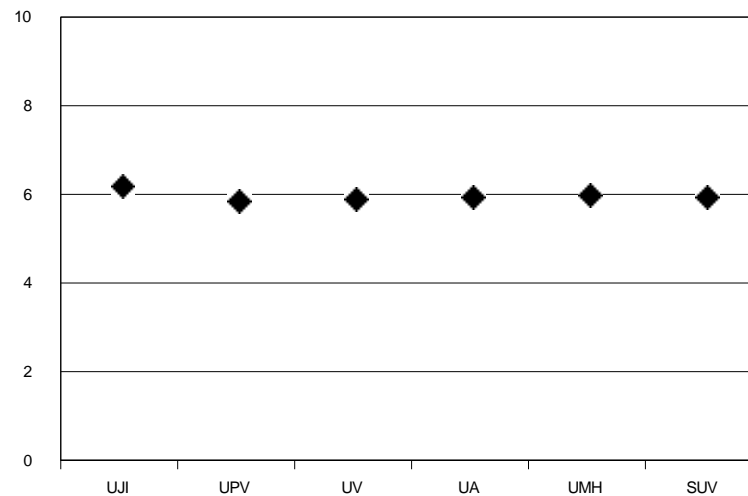


MEDIAS DE PAU/ MITJANES DE PAU

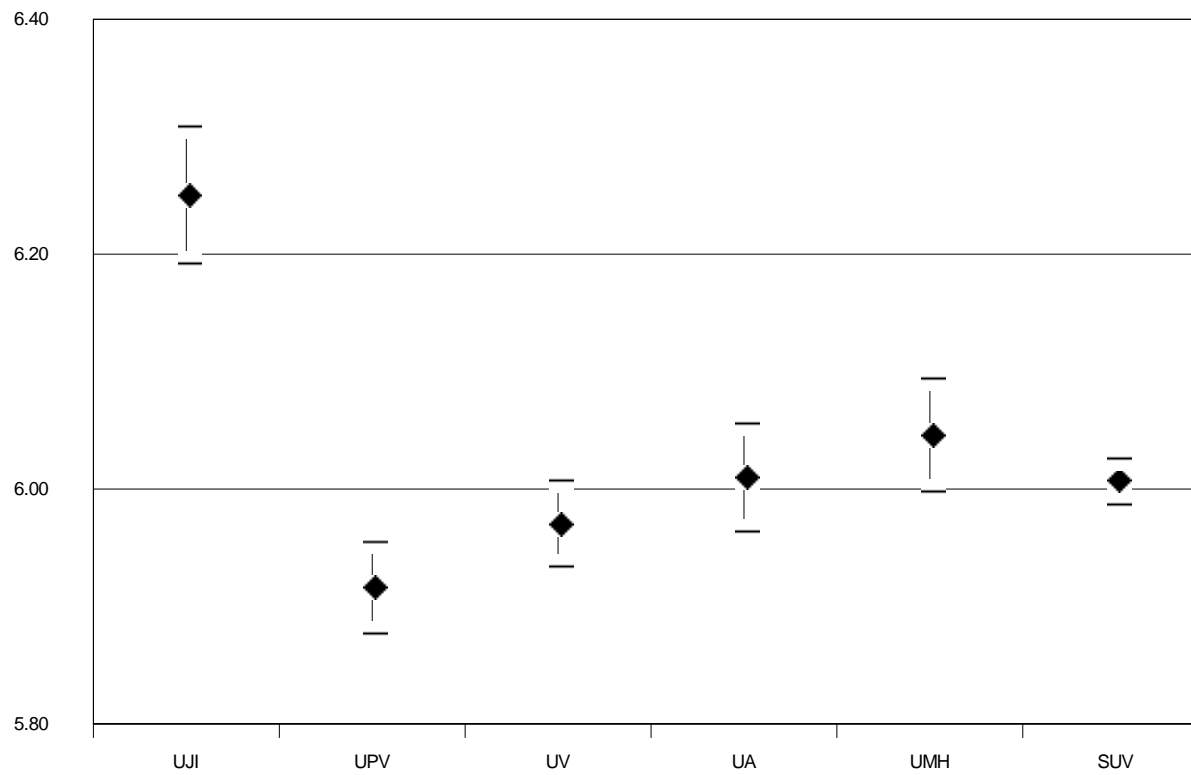
TABLA DE RESULTADOS/ TAULA DE RESULTATS

Universidad <i>Universitat</i>	Código <i>Codi</i>	Presentados <i>Presentats</i>	Media PAU <i>Mitjana PAU</i>	Desviación típica <i>Desviació típica</i>
UNIVERSITAT JAUME I	UJI	1592	6,253	1,205
UNIVERSIDAD POLITÉCNICA DE VALENCIA / UNIVERSITAT POLITÈCNICA DE VALENCIA	UPV	3663	5,919	1,204
UNIVERSITAT DE VALÈNCIA. ESTUDI GENERAL	UV	4235	5,973	1,219
UNIVERSIDAD DE ALICANTE/ UNIVERSITAT D'ALACANT	UA	2743	6,013	1,239
UNIVERSIDAD MIGUEL HERNÁNDEZ DE ELCHE/ UNIVERSITAT MIGUEL HERNÁNDEZ D'ELX	UMH	2320	6,049	1,190
SISTEMA UNIVERSITARIO VALENCIANO/SISTEMA UNIVERSITARI VALENCIÀ	SUV	14553	6,010	1,217

GRÁFICO DE MEDIAS/ GRÀFIC DE MITJANES



INTERVALO DE CONFIANZA PARA LA MEDIA (95%)
INTERVAL DE CONFIANÇA PER A LA MITJANA (95%)

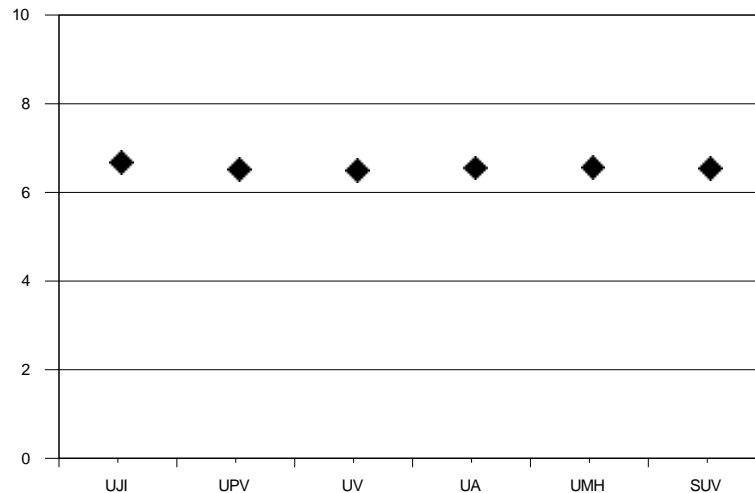


MEDIA FINAL/ MITJANA FINAL

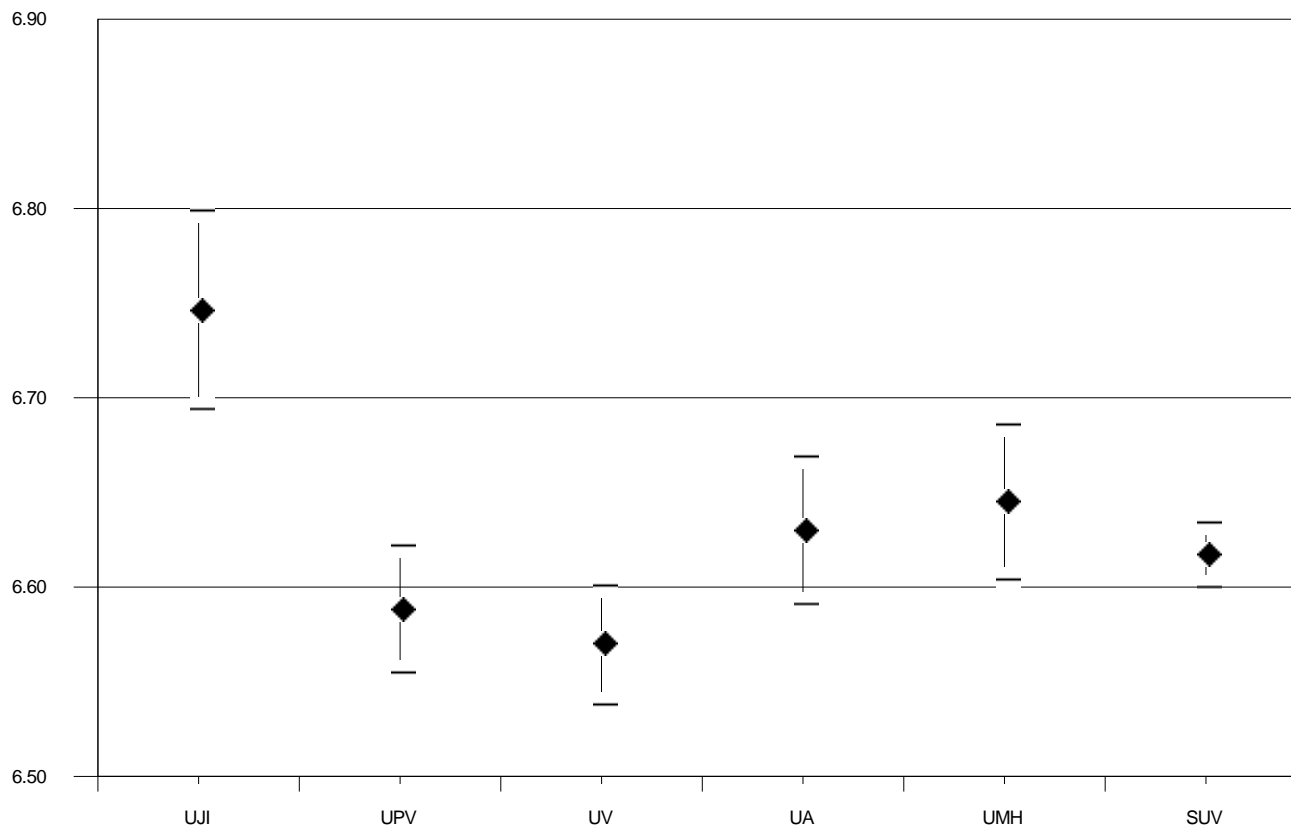
TABLA DE RESULTADOS/ TAULA DE RESULTATS

Universidad <i>Universitat</i>	Código <i>Codi</i>	Presentados <i>Presentats</i>	Media Final <i>Mitjana Final</i>	Desviación típica <i>Desviació típica</i>
UNIVERSITAT JAUME I	UJI	1592	6,748	1,074
UNIVERSIDAD POLITÉCNICA DE VALENCIA / UNIVERSITAT POLITÈCNICA DE VALENCIA	UPV	3663	6,590	1,043
UNIVERSITAT DE VALÈNCIA. ESTUDI GENERAL	UV	4235	6,572	1,054
UNIVERSIDAD DE ALICANTE/ UNIVERSITAT D'ALACANT	UA	2743	6,632	1,058
UNIVERSIDAD MIGUEL HERNÁNDEZ DE ELCHE/ UNIVERSITAT MIGUEL HERNÁNDEZ D'ELX	UMH	2320	6,647	1,017
SISTEMA UNIVERSITARIO VALENCIANO/SISTEMA UNIVERSITARI VALENCIÀ	SUV	14553	6,619	1,049

GRÁFICO DE MEDIAS/ GRÀFIC DE MITJANES



INTERVALO DE CONFIANZA PARA LA MEDIA (95%)
INTERVAL DE CONFIANÇA PER A LA MITJANA (95%)

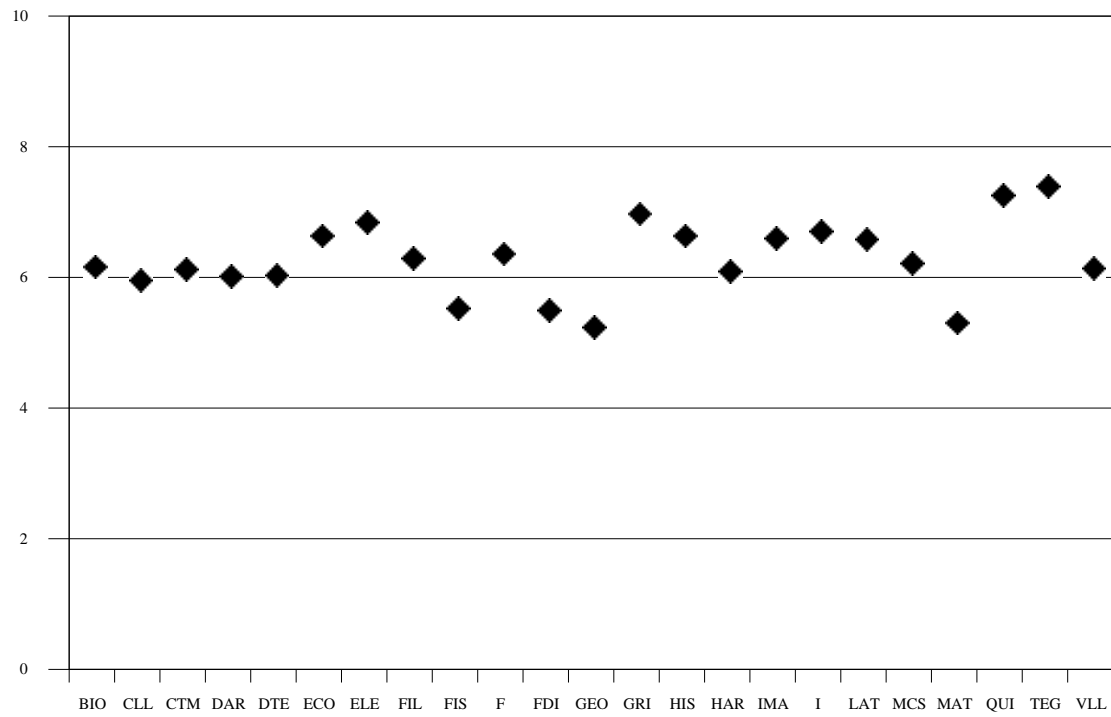


UNIVERSITAT JAUME I

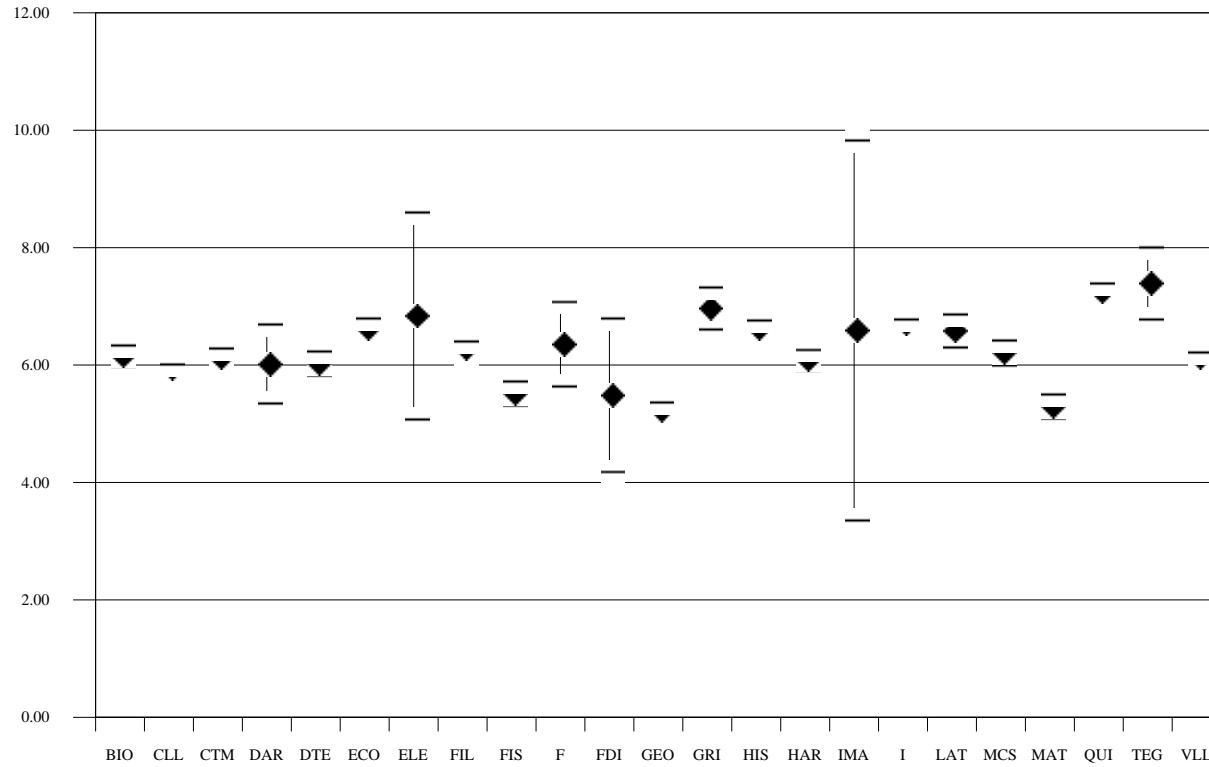
RESULTADOS POR MATERIAS/ *RESULTATS PER MATÈRIES*

Materias <i>Matèries</i>	Código <i>Codi</i>	Presentados <i>Presentats</i>	Media PAU <i>Mitjana PAU</i>	Desviación típica <i>Desviació típica</i>
Biología/Biologia	BIO	448	6,216	1,950
Castellano: Lengua y Literatura II/Castellà : Llengua i Literatura II	CLL	1592	6,004	1,361
Ciencias de la Tierra y Medioambientales/Ciències de la Terra i Mediambientals	CTM	320	6,183	1,512
Dibujo Artístico/Dibuix Artístic	DAR	24	6,075	1,683
Dibujo Técnico/Dibuix Tècnic	DTE	316	6,088	1,895
Economía/Economia	ECO	396	6,689	1,744
Electrotecnia/Electrotècnia	ELE	2	6,900	1,273
Filosofía II/Filosofia II	FIL	956	6,351	1,775
Física/Física	FIS	500	5,582	2,331
Francés/Francés	F	22	6,414	1,728
Fundamentos del Diseño/Fonaments del Disseny	FDI	6	5,550	1,636
Geografía/Geografia	GEO	591	5,294	1,637
Griego II/Grec II	GRI	90	7,028	1,719
Historia del Arte/Història de l'Art	HAR	307	6,147	1,534
Historia/Història	HIS	636	6,689	1,688
Imagen/Imatge	IMA	2	6,650	2,333
Inglés/Anglés	I	1570	6,762	1,612
Latín II/Llatí II	LAT	227	6,641	2,134
Matemáticas Aplic. Ciencias Sociales II/Matemàtiques Aplic. Ciències Socials II	MCS	470	6,271	2,345
Matemáticas II/Matemàtiques II	MAT	522	5,361	2,389
Química/Química	QUI	568	7,306	1,773
Técnicas de Expresión Graf-Plásticas/Tècniques d'Expressió Gràficoplàstica	TEG	13	7,446	1,129
Valenciano: Lengua y Literatura II/Valencià: Llengua i Literatura II	VLL	1541	6,192	1,661

GRÁFICO DE MEDIAS/ GRÀFIC DE MITJANES



INTERVALO DE CONFIANZA PARA LA MEDIA DE CADA MATERIA (95%)
INTERVAL DE CONFIANÇA PER A LA MITJANA DE CADA MATÈRIA (95%)

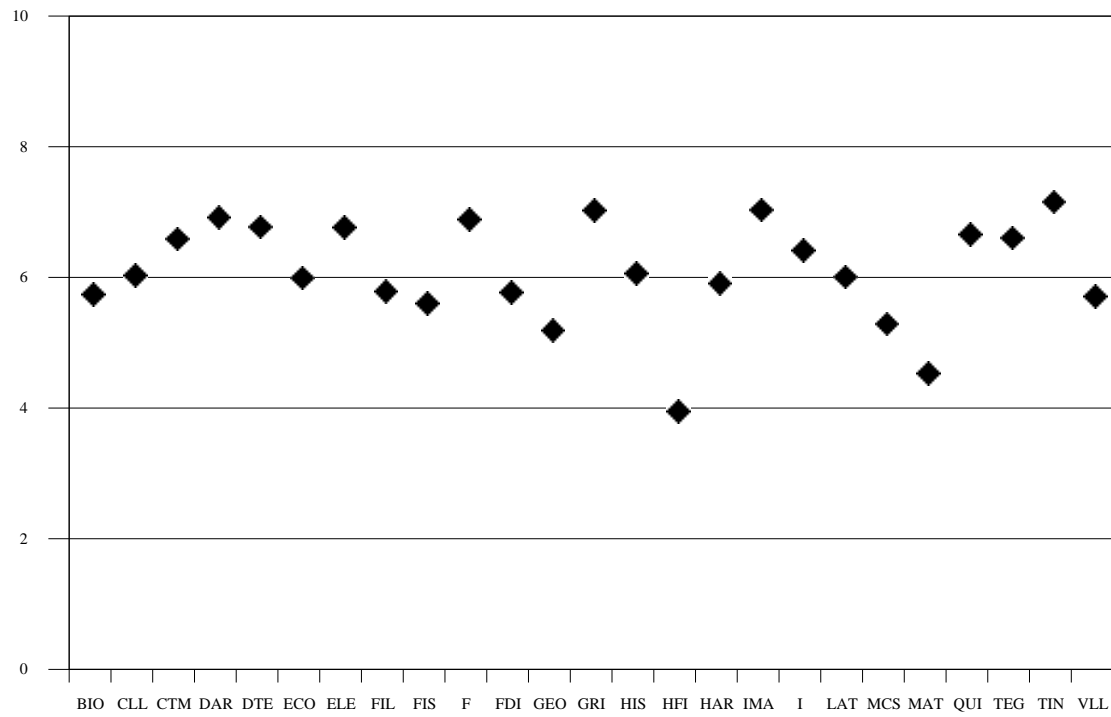


UNIVERSIDAD POLITÉCNICA DE VALENCIA / UN

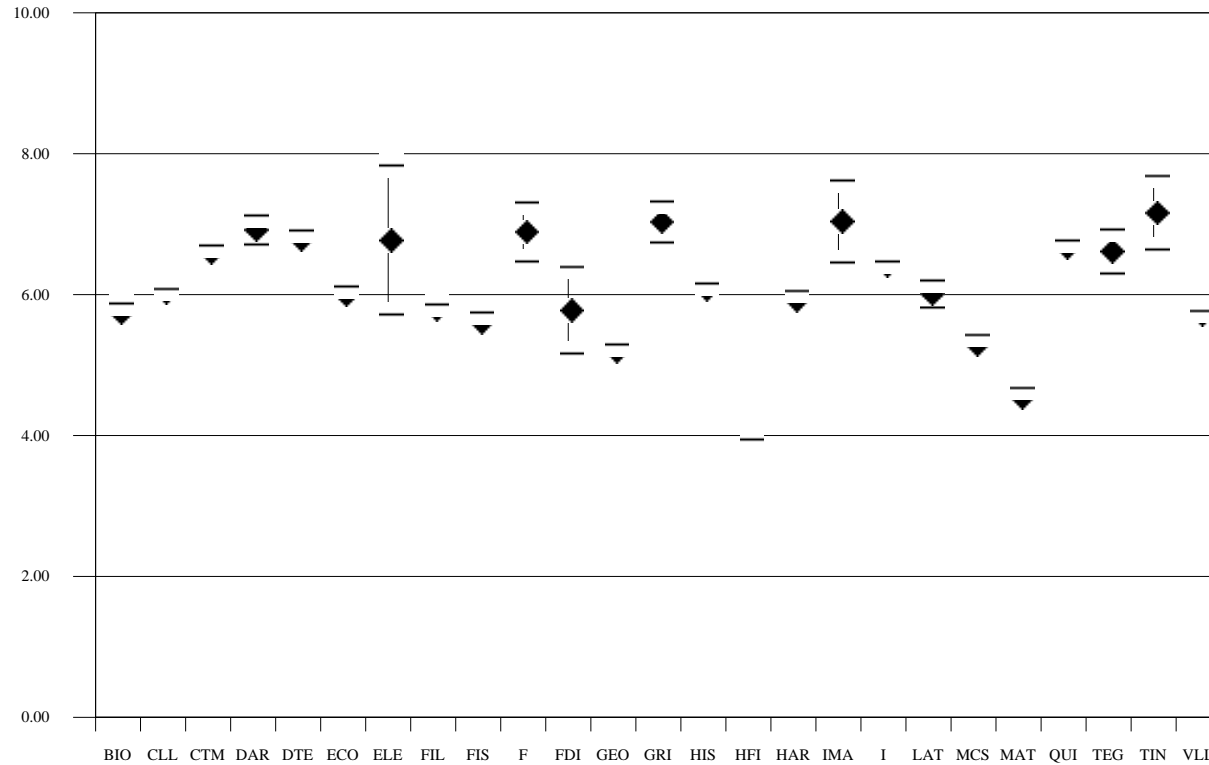
RESULTADOS POR MATERIAS/ RESULTATS PER MATÈRIES

Materias Matèries	Código Codi	Presentados Presentats	Media PAU Mitjana PAU	Desviación típica Desviació típica
Biología/Biologia	BIO	1012	5,791	2,129
Castellano: Lengua y Literatura II/Castellà : Llengua i Literatura II	CLL	3663	6,084	1,473
Ciencias de la Tierra y Medioambientales/Ciències de la Terra i Mediambientals	CTM	726	6,645	1,495
Dibujo Artístico/Dibuix Artístic	DAR	96	6,970	1,014
Dibujo Técnico/Dibuix Tècnic	DTE	685	6,829	1,724
Economía/Economia	ECO	969	6,048	1,926
Electrotecnia/Electrotècnia	ELE	8	6,825	1,529
Filosofía II/Filosofia II	FIL	2022	5,843	1,659
Física/Física	FIS	1083	5,660	2,300
Francés/Francés	F	55	6,940	1,582
Fundamentos del Diseño/Fonaments del Disseny	FDI	13	5,831	1,128
Geografía/Geografia	GEO	1395	5,242	1,922
Griego II/Grec II	GRI	193	7,082	2,044
Historia de la Filosofía/Història de la Filosofia	HFI	1	4,000	0,000
Historia del Arte/Història de l'Art	HAR	724	5,968	1,868
Historia/Història	HIS	1639	6,120	1,801
Imagen/Imatge	IMA	16	7,088	1,194
Inglés/Anglés	I	3601	6,468	1,564
Latín II/Llatí II	LAT	450	6,062	2,078
Matemáticas Aplic. Ciencias Sociales II/Matemàtiques Aplic. Ciències Socials II	MCS	1165	5,342	2,374
Matemáticas II/Matemàtiques II	MAT	1170	4,588	2,409
Química/Química	QUI	1258	6,715	1,884
Técnicas de Expresión Graf-Plásticas/Tècniques d'Expressió Gràficoplàstica	TEG	56	6,659	1,194
Tecnología Industrial/Tecnologia Industrial	TIN	9	7,211	0,804
Valenciano: Lengua y Literatura II/Valencià: Llengua i Literatura II	VLL	3542	5,767	1,574

GRÁFICO DE MEDIAS/ GRÀFIC DE MITJANES



INTERVALO DE CONFIANZA PARA LA MEDIA DE CADA MATERIA (95%)
INTERVAL DE CONFIANÇA PER A LA MITJANA DE CADA MATÈRIA (95%)

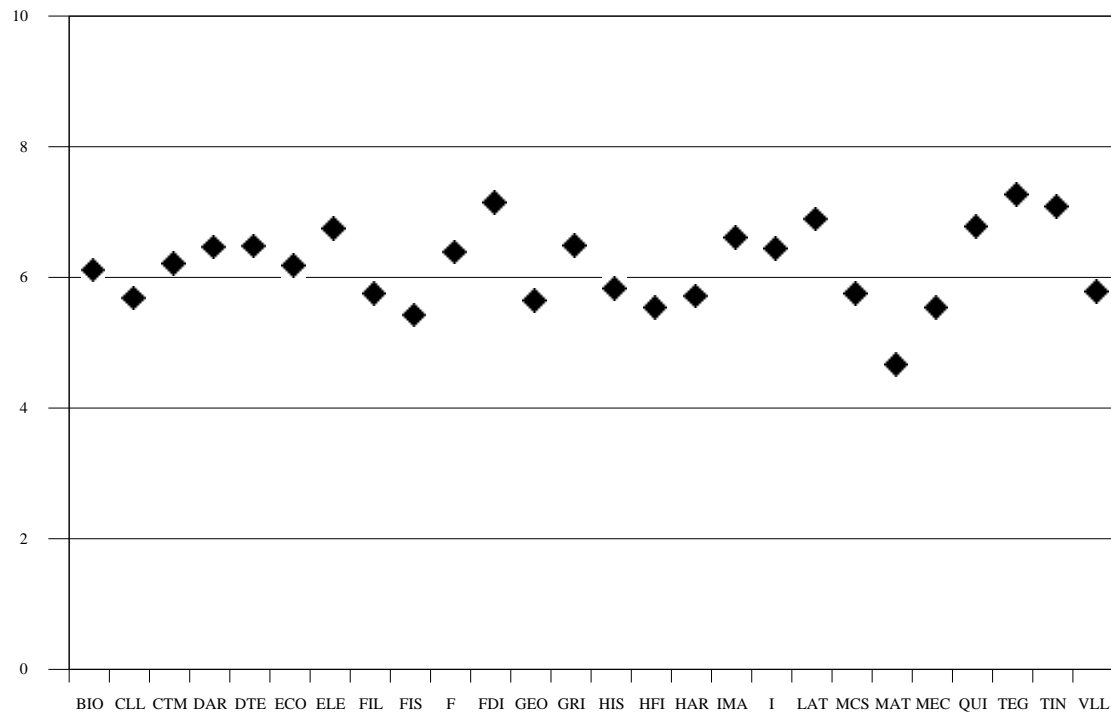


UNIVERSITAT DE VALÈNCIA

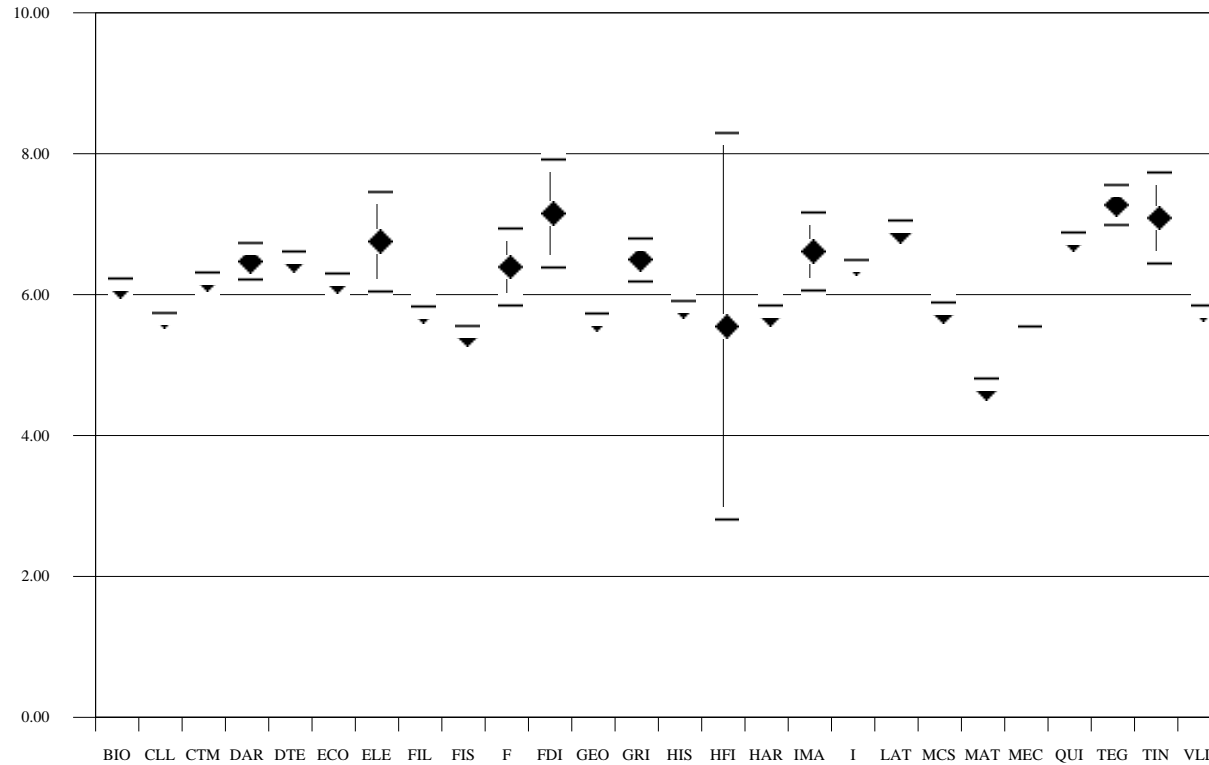
RESULTADOS POR MATERIAS/ *RESULTATS PER MATÈRIES*

Materias <i>Matèries</i>	Código <i>Codi</i>	Presentados <i>Presentats</i>	Media PAU <i>Mitjana PAU</i>	Desviación típica <i>Desviació típica</i>
Biología/Biologia	BIO	1196	6,168	1,977
Castellano: Lengua y Literatura II/Castellà : Llengua i Literatura II	CLL	4235	5,742	1,664
Ciencias de la Tierra y Medioambientales/Ciències de la Terra i Mediambientals	CTM	873	6,267	1,516
Dibujo Artístico/Dibuix Artístic	DAR	115	6,523	1,428
Dibujo Técnico/Dibuix Tècnic	DTE	828	6,538	1,929
Economía/Economia	ECO	1061	6,243	1,830
Electrotecnia/Electrotècnia	ELE	3	6,800	0,624
Filosofía II/Filosofia II	FIL	2227	5,815	1,710
Física/Física	FIS	1227	5,480	2,264
Francés/Francés	F	51	6,445	1,996
Fundamentos del Diseño/Fonaments del Disseny	FDI	9	7,200	1,173
Geografía/Geografia	GEO	1594	5,701	1,768
Griego II/Grec II	GRI	219	6,547	2,307
Historia de la Filosofía/Història de la Filosofia	HFI	2	5,600	1,980
Historia del Arte/Història de l'Art	HAR	891	5,774	1,866
Historia/Història	HIS	2008	5,885	1,766
Imagen/Imatge	IMA	21	6,662	1,298
Inglés/Anglés	I	4182	6,494	1,601
Latín II/Llatí II	LAT	613	6,950	1,902
Matemáticas Aplic. Ciencias Sociales II/Matemàtiques Aplic. Ciències Socials II	MCS	1278	5,806	2,463
Matemáticas II/Matemàtiques II	MAT	1341	4,724	2,504
Mecánica/Mecànica	MEC	1	5,600	0,000
Química/Química	QUI	1417	6,838	1,814
Técnicas de Expresión Graf-Plásticas/Tècniques d'Expressió Gràficoplàstica	TEG	72	7,325	1,229
Tecnología Industrial/Tecnologia Industrial	TIN	28	7,139	1,754
Valenciano: Lengua y Literatura II/Valencià: Llengua i Literatura II	VLL	3963	5,844	1,634

GRÁFICO DE MEDIAS/ GRÀFIC DE MITJANES



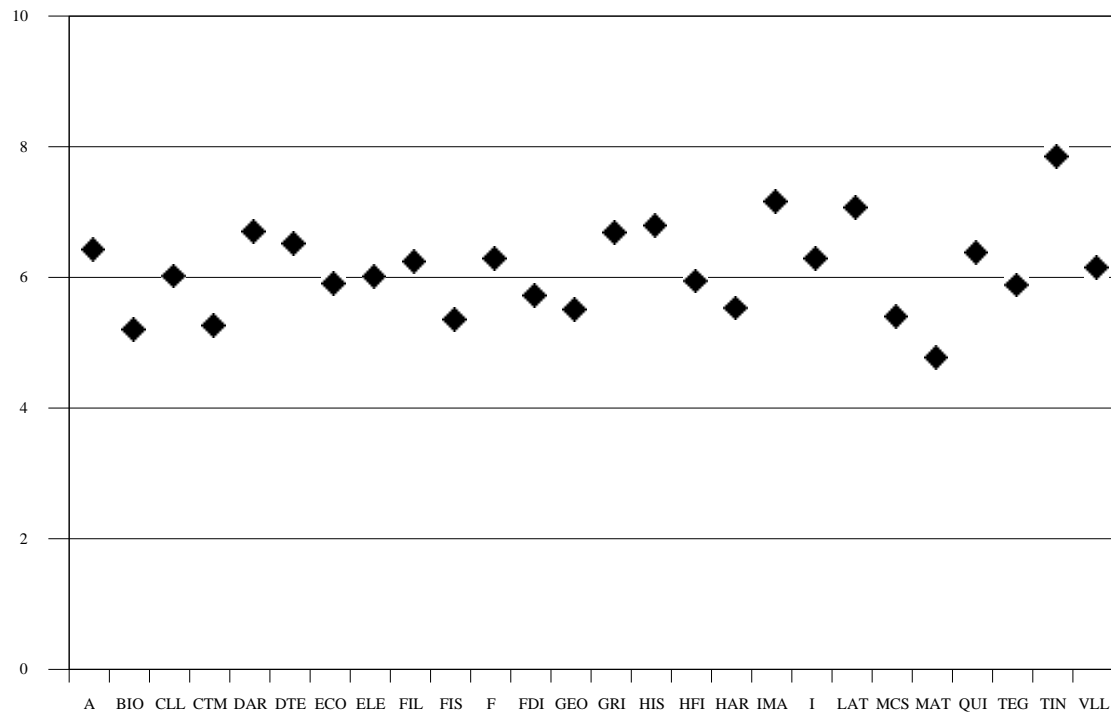
INTERVALO DE CONFIANZA PARA LA MEDIA DE CADA MATERIA (95%)
INTERVAL DE CONFIANÇA PER A LA MITJANA DE CADA MATÈRIA (95%)



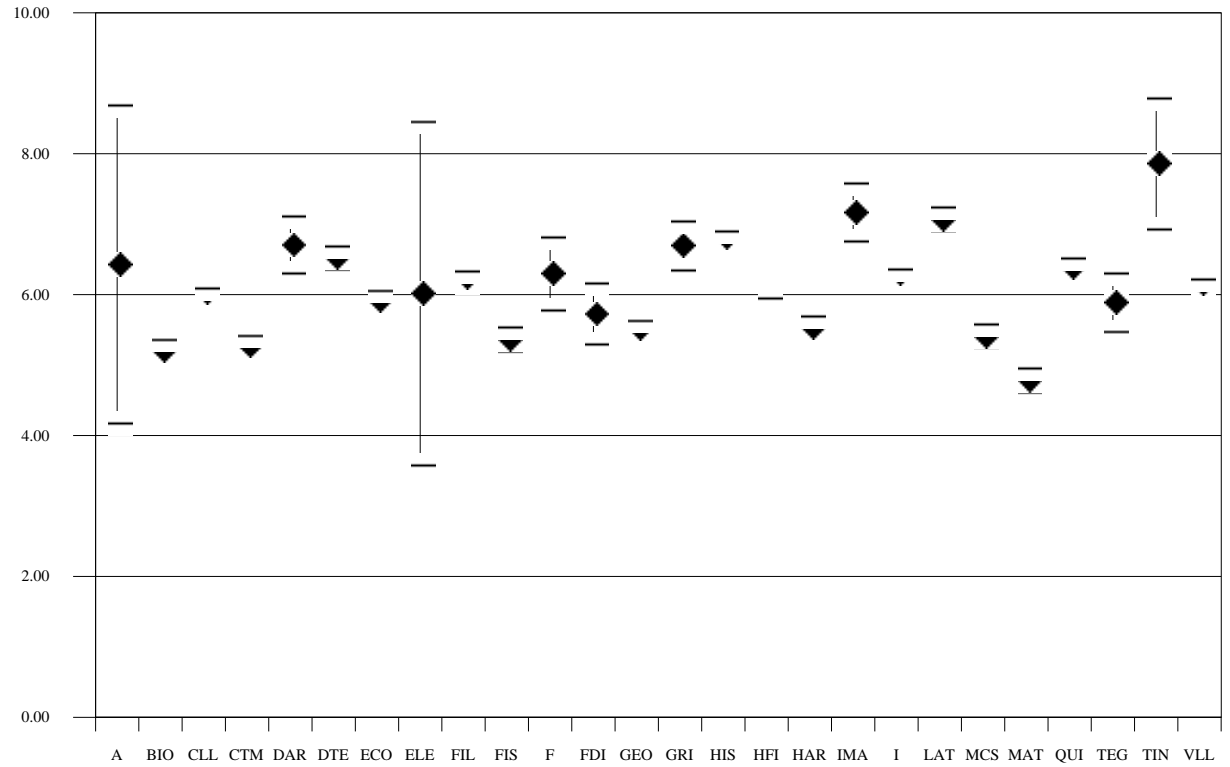
UNIVERSIDAD DE ALICANTE/ UNIVERSITAT D'AI**RESULTADOS POR MATERIAS/ RESULTATS PER MATÈRIES**

Materias Matèries	Código Codi	Presentados Presentats	Media PAU Mitjana PAU	Desviación típica Desviació típica
Alemán/Alemaný	A	5	6,480	2,579
Biología/Biologia	BIO	769	5,264	2,067
Castellano: Lengua y Literatura II/Castellà : Llengua i Literatura II	CLL	2743	6,077	1,518
Ciencias de la Tierra y Medioambientales/Ciències de la Terra i Mediambientals	CTM	594	5,325	1,732
Dibujo Artístico/Dibuix Artístic	DAR	76	6,757	1,801
Dibujo Técnico/Dibuix Tècnic	DTE	466	6,573	1,802
Economía/Economia	ECO	647	5,963	1,816
Electrotecnia/Electrotècnia	ELE	6	6,067	3,043
Filosofía II/Filosofia II	FIL	1635	6,300	1,660
Física/Física	FIS	751	5,417	2,361
Francés/Francés	F	53	6,347	1,923
Fundamentos del Diseño/Fonaments del Disseny	FDI	16	5,775	0,887
Geografía/Geografia	GEO	1050	5,568	1,816
Griego II/Grec II	GRI	189	6,745	2,425
Historia de la Filosofía/Història de la Filosofia	HFI	1	6,000	0,000
Historia del Arte/Història de l'Art	HAR	675	5,589	1,953
Historia/Història	HIS	1108	6,855	1,524
Imagen/Imatge	IMA	28	7,214	1,117
Inglés/Anglés	I	2682	6,352	1,579
Latín II/Llatí II	LAT	468	7,123	1,866
Matemáticas Aplic. Ciencias Sociales II/Matemàtiques Aplic. Ciències Socials II	MCS	807	5,463	2,397
Matemáticas II/Matemàtiques II	MAT	757	4,835	2,427
Química/Química	QUI	932	6,435	1,994
Técnicas de Expresión Graf-Plásticas/Tècniques d'Expressió Gràficoplàstica	TEG	26	5,940	1,085
Tecnología Industrial/Tecnologia Industrial	TIN	13	7,908	1,706
Valenciano: Lengua y Literatura II/Valencià: Llengua i Literatura II	VLL	2361	6,203	1,694

GRÁFICO DE MEDIAS/ GRÀFIC DE MITJANES



INTERVALO DE CONFIANZA PARA LA MEDIA DE CADA MATERIA (95%)
INTERVAL DE CONFIANÇA PER A LA MITJANA DE CADA MATÈRIA (95%)

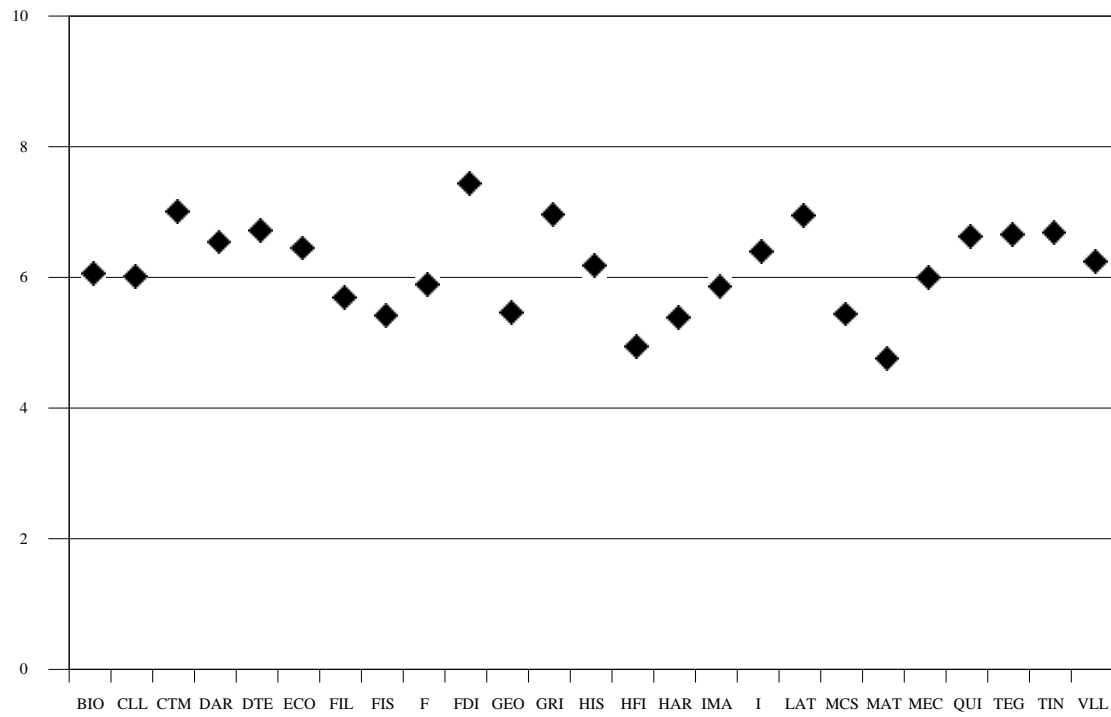


UNIVERSIDAD MIGUEL HERNÁNDEZ DE ELCHE/

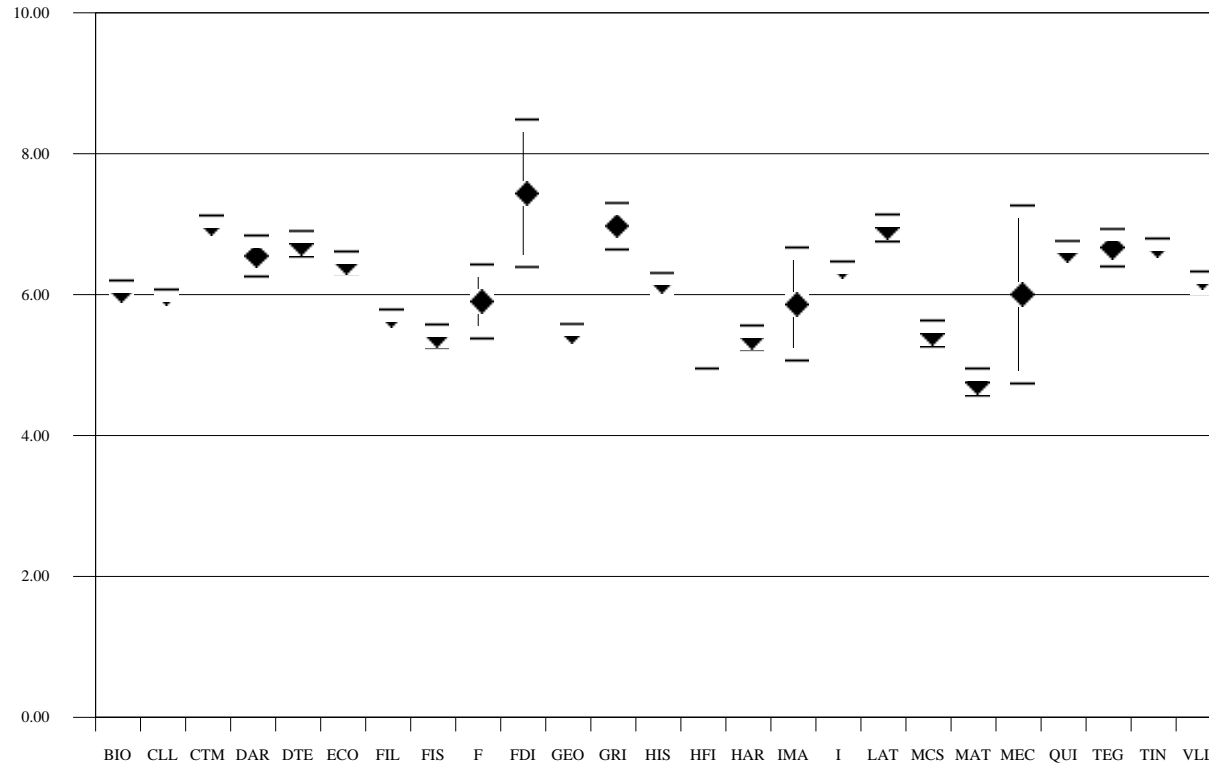
RESULTADOS POR MATERIAS/ RESULTATS PER MATÈRIES

Materias Matèries	Código Codi	Presentados Presentats	Media PAU Mitjana PAU	Desviación típica Desviació típica
Biología/Biologia	BIO	678	6,115	1,777
Castellano: Lengua y Literatura II/Castellà : Llengua i Literatura II	CLL	2320	6,065	1,490
Ciencias de la Tierra y Medioambientales/Ciències de la Terra i Mediambientals	CTM	521	7,061	1,330
Dibujo Artístico/Dibuix Artístic	DAR	79	6,600	1,325
Dibujo Técnico/Dibuix Tècnic	DTE	424	6,775	1,914
Economía/Economia	ECO	540	6,507	1,815
Filosofía II/Filosofia II	FIL	1585	5,754	1,838
Física/Física	FIS	666	5,468	2,130
Francés/Francés	F	45	5,953	1,788
Fundamentos del Diseño/Fonaments del Disseny	FDI	12	7,492	1,850
Geografía/Geografia	GEO	832	5,522	1,664
Griego II/Grec II	GRI	165	7,025	2,148
Historia de la Filosofía/Història de la Filosofia	HFI	1	5,000	0,000
Historia del Arte/Història de l'Art	HAR	538	5,442	2,036
Historia/Història	HIS	735	6,237	1,664
Imagen/Imatge	IMA	12	5,917	1,412
Inglés/Anglés	I	2270	6,454	1,688
Latín II/Llatí II	LAT	366	7,000	1,875
Matemáticas Aplic. Ciencias Sociales II/Matemàtiques Aplic. Ciències Socials II	MCS	652	5,498	2,456
Matemáticas II/Matemàtiques II	MAT	648	4,810	2,503
Mecánica/Mecànica	MEC	13	6,054	2,330
Química/Química	QUI	795	6,680	1,911
Técnicas de Expresión Graf-Plásticas/Tècniques d'Expressió Gràficoplàstica	TEG	48	6,719	0,939
Tecnología Industrial/Tecnologia Industrial	TIN	2	6,750	0,071
Valenciano: Lengua y Literatura II/Valencià: Llengua i Literatura II	VLL	1725	6,298	1,638

GRÁFICO DE MEDIAS/ GRÀFIC DE MITJANES



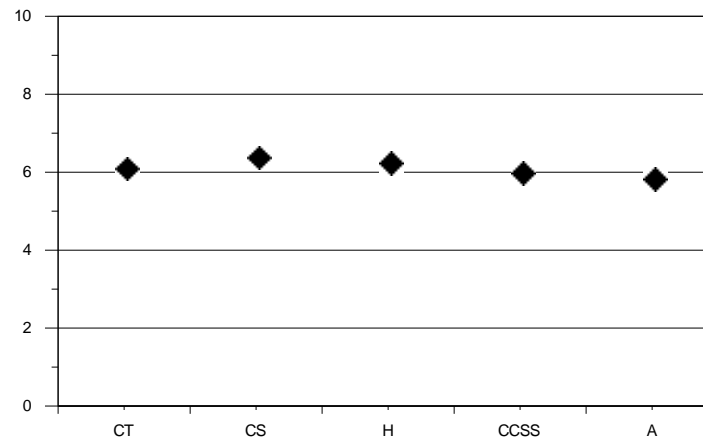
INTERVALO DE CONFIANZA PARA LA MEDIA DE CADA MATERIA (95%)
INTERVAL DE CONFIANÇA PER A LA MITJANA DE CADA MATÈRIA (95%)



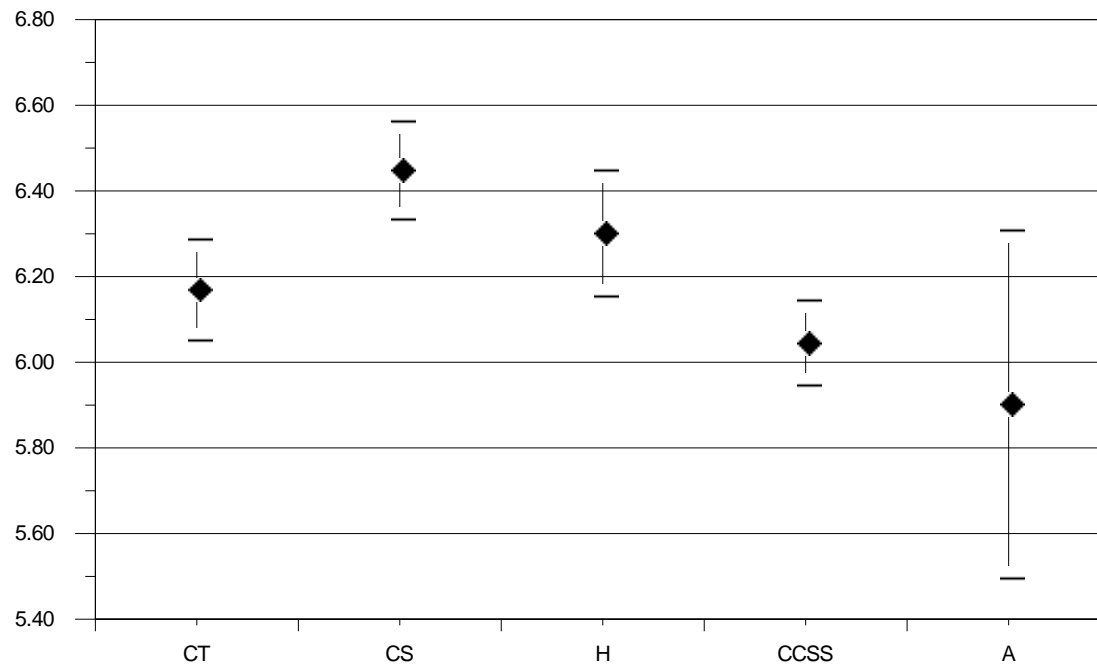
UNIVERSITAT JAUME I

VIA VIA	Código Codi	Presentados Presentats	Media Mitjana	Desviación típica Desviació típica
Artes/Arts	A	24	5,91	1,016
Ciencias Sociales/Ciències Socials	CCSS	465	6,053	1,093
Ciencias de la Salud/Ciències de la Salut	CS	419	6,456	1,200
Científico-Técnica/Científicotècnica	CT	463	6,177	1,297
Humanidades/Humanitats	H	221	6,309	1,111

GRÁFICO DE MEDIAS/ GRÀFIC DE MITJANES



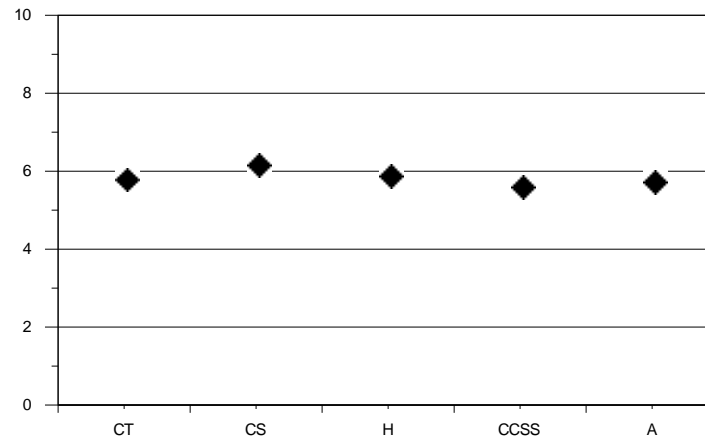
INTERVALO DE CONFIANZA PARA LA MEDIA DE CADA OPCIÓN (95%)
INTERVAL DE CONFIANÇA PER A LA MITJANA DE CADA OPCIO (95%)



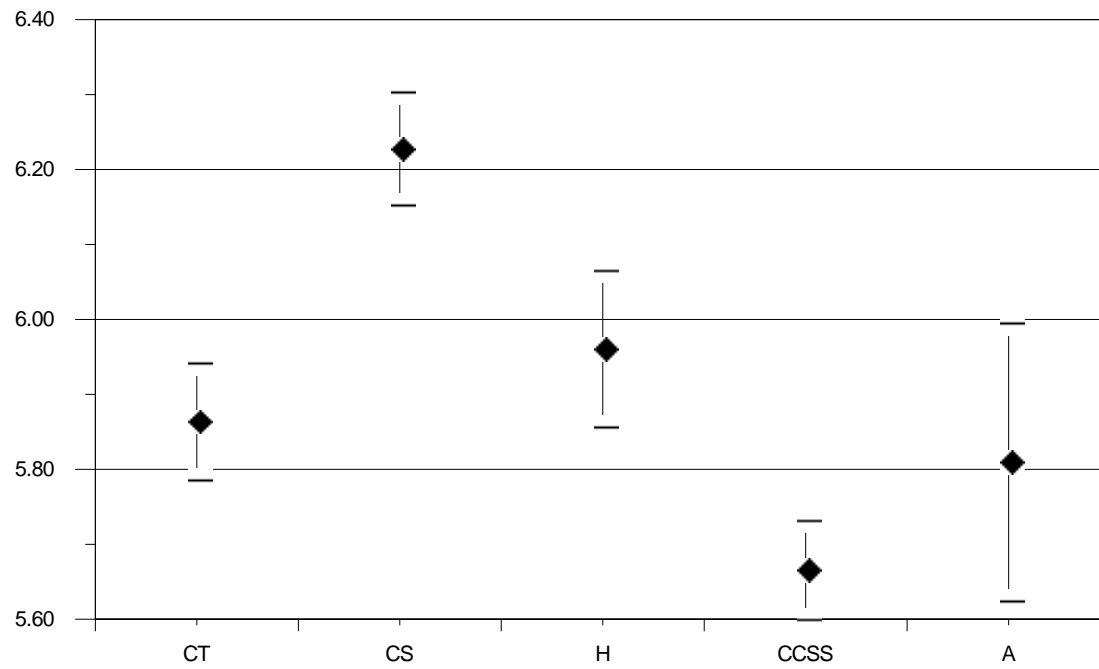
UNIVERSIDAD POLITÉCNICA DE VALENCIA / UNIVERSITAT POLITÈCNICA DE VALENC

VIA VIA	Código Codi	Presentados Presentats	Media Mitjana	Desviación típica Desviació típica
Artes/Arts	A	97	5,814	0,933
Ciencias Sociales/Ciències Socials	CCSS	1157	5,67	1,145
Ciencias de la Salud/Ciències de la Salut	CS	974	6,232	1,198
Científico-Técnica/Científicotècnica	CT	992	5,868	1,257
Humanidades/Humanitats	H	443	5,965	1,124

GRÁFICO DE MEDIAS/ GRÀFIC DE MITJANES



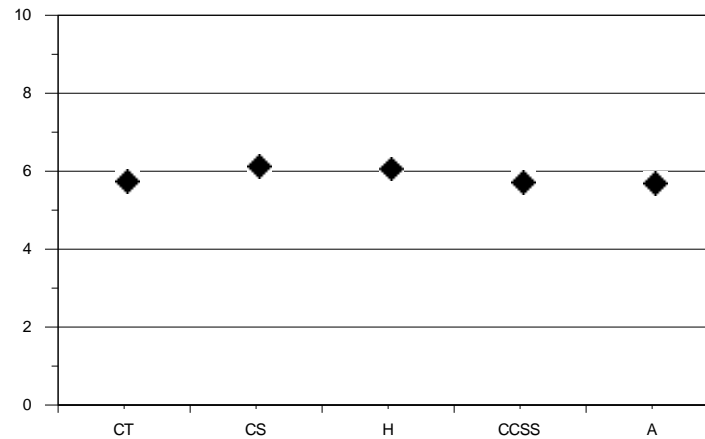
INTERVALO DE CONFIANZA PARA LA MEDIA DE CADA OPCIÓN (95%)
INTERVAL DE CONFIANÇA PER A LA MITJANA DE CADA OPCIO (95%)



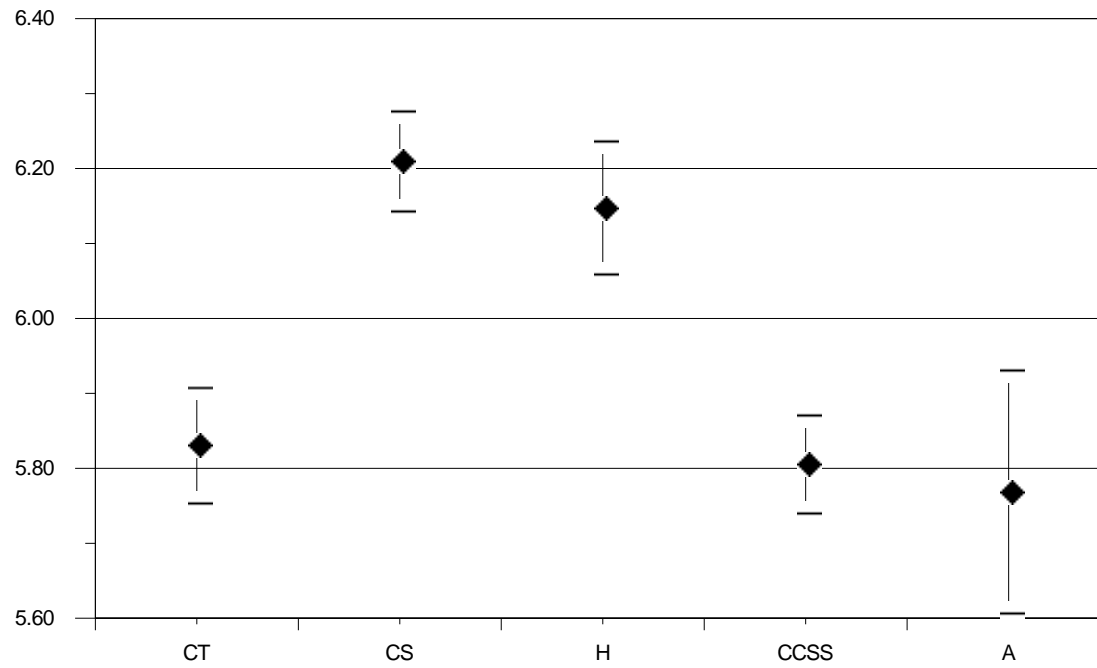
UNIVERSITAT DE VALÈNCIA

VIA VIA	Código Codi	Presentados Presentats	Media Mitjana	Desviación típica Desviació típica
Artes/Arts	A	115	5,773	0,887
Ciencias Sociales/Ciències Socials	CCSS	1267	5,81	1,183
Ciencias de la Salud/Ciències de la Salut	CS	1186	6,214	1,171
Científico-Técnica/Científicotècnica	CT	1163	5,835	1,338
Humanidades/Humanitats	H	594	6,152	1,100

GRÁFICO DE MEDIAS/ GRÀFIC DE MITJANES



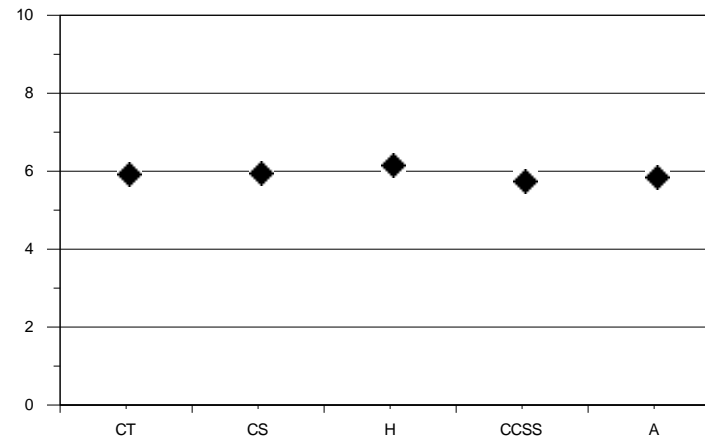
INTERVALO DE CONFIANZA PARA LA MEDIA DE CADA OPCIÓN (95%)
INTERVAL DE CONFIANÇA PER A LA MITJANA DE CADA OPCIO (95%)



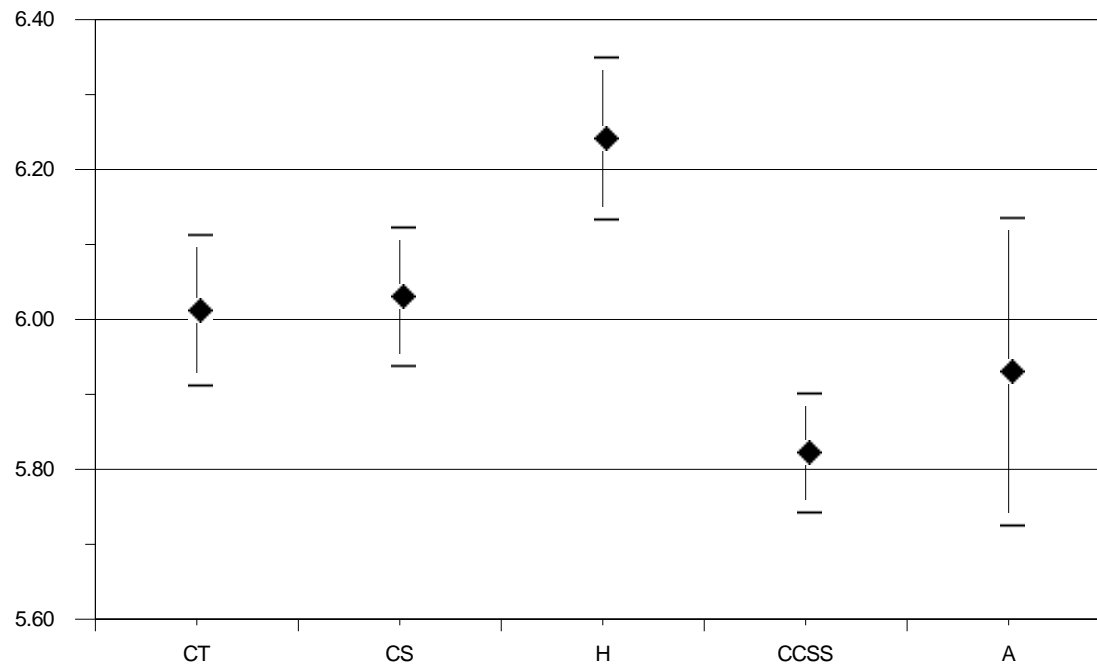
UNIVERSIDAD DE ALICANTE/ UNIVERSITAT D'ALACANT

VIA VIA	Código Codi	Presentados Presentats	Media Mitjana	Desviación típica Desviació típica
Artes/Arts	A	76	5,935	0,913
Ciencias Sociales/Ciències Socials	CCSS	788	5,827	1,136
Ciencias de la Salud/Ciències de la Salut	CS	732	6,035	1,274
Científico-Técnica/Científicotècnica	CT	684	6,017	1,342
Humanidades/Humanitats	H	463	6,246	1,188

GRÁFICO DE MEDIAS/ GRÀFIC DE MITJANES



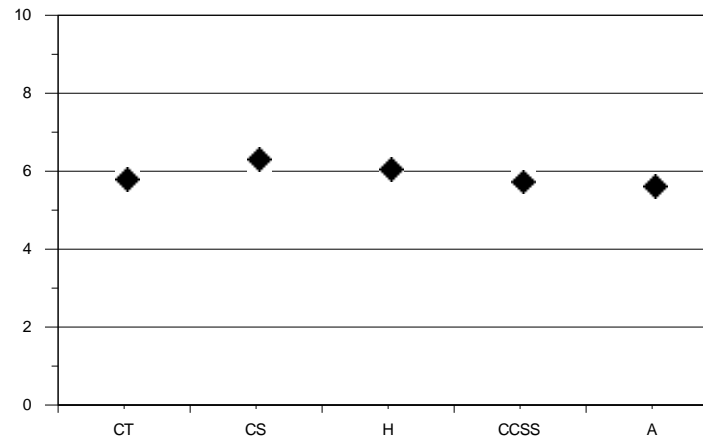
INTERVALO DE CONFIANZA PARA LA MEDIA DE CADA OPCIÓN (95%)
INTERVAL DE CONFIANÇA PER A LA MITJANA DE CADA OPCIO (95%)



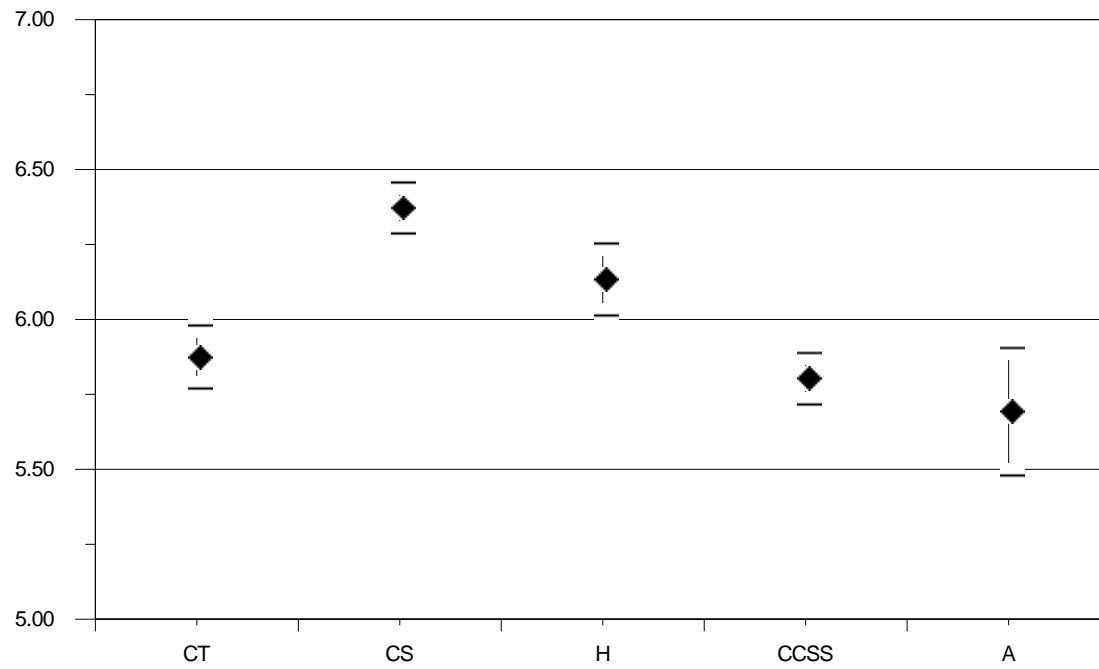
UNIVERSIDAD MIGUEL HERNÁNDEZ DE ELCHE/ UNIVERSITAT MIGUEL HERNÁNDEZ D

VIA VIA	Código Codi	Presentados Presentats	Media Mitjana	Desviación típica Desviació típica
Artes/Arts	A	79	5,705	0,962
Ciencias Sociales/Ciències Socials	CCSS	643	5,815	1,103
Ciencias de la Salud/Ciències de la Salut	CS	638	6,384	1,104
Científico-Técnica/Científicotècnica	CT	598	5,886	1,307
Humanidades/Humanitats	H	362	6,146	1,164

GRÁFICO DE MEDIAS/ GRÀFIC DE MITJANES



INTERVALO DE CONFIANZA PARA LA MEDIA DE CADA OPCIÓN (95%)
INTERVAL DE CONFIANÇA PER A LA MITJANA DE CADA OPCIO (95%)

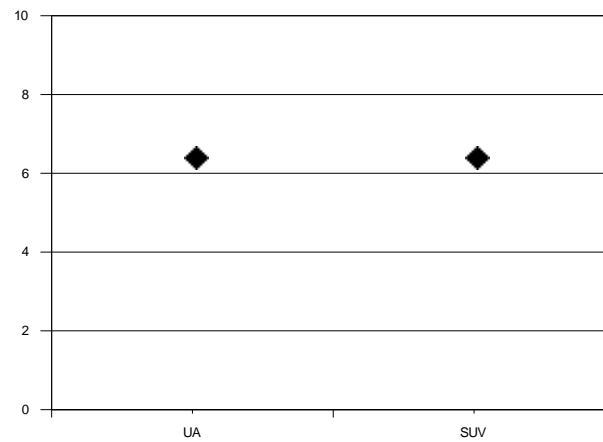


MATERIA: Alemán

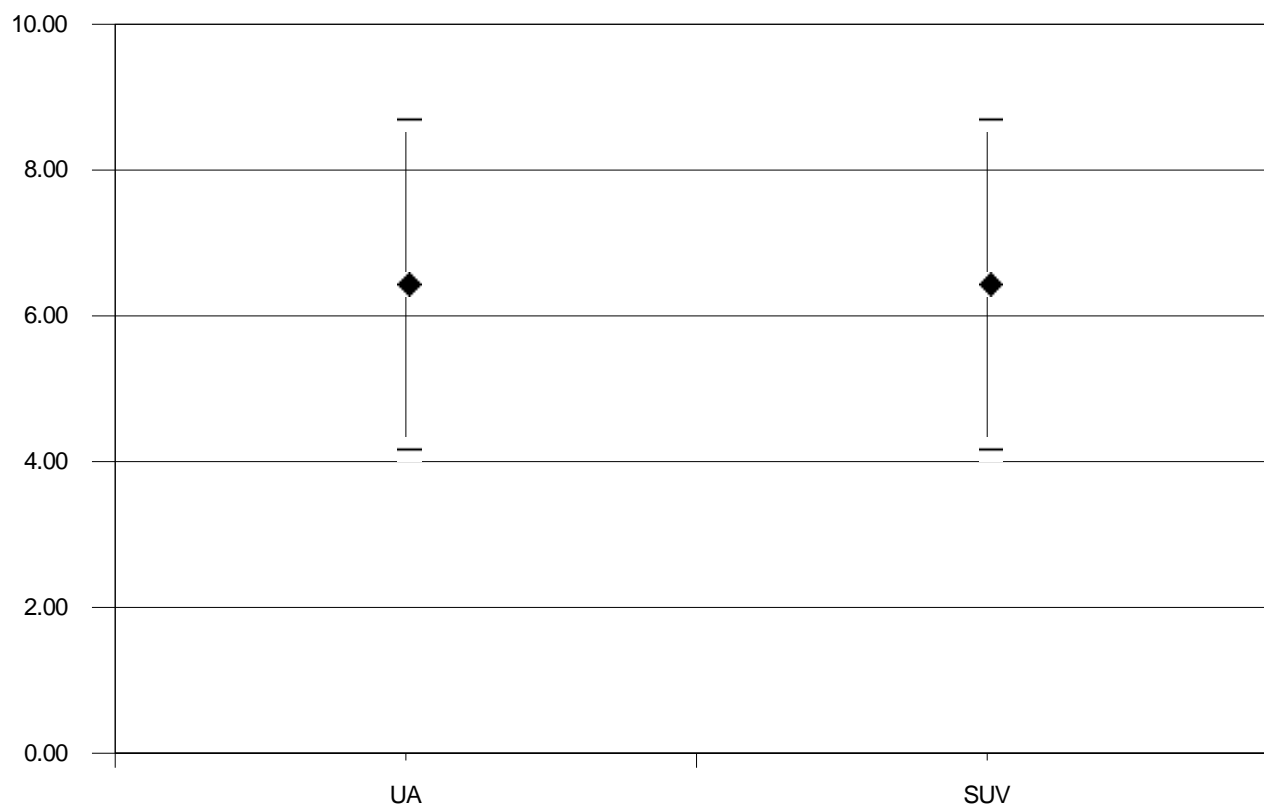
MATÈRIA: Alemany

Universidad Universitat	Código Codi	Presentados Presentats	Media PAU Mitjana PAU	Desviación típica Desviació típica
UNIVERSIDAD DE ALICANTE/ UNIVERSITAT D'ALACANT	001	5	6,480	2,579
SISTEMA UNIVERSITARIO VALENCIANO/SISTEMA UNIVERSITARI VALENCIÀ	099	5	6,480	2,579

GRÁFICO DE MEDIAS/ GRÀFIC DE MITJANES



INTERVALO DE CONFIANZA PARA LA MEDIA DE CADA MATERIA (95%)
INTERVAL DE CONFIANÇA PER A LA MITJANA DE CADA MATÈRIA (95%)

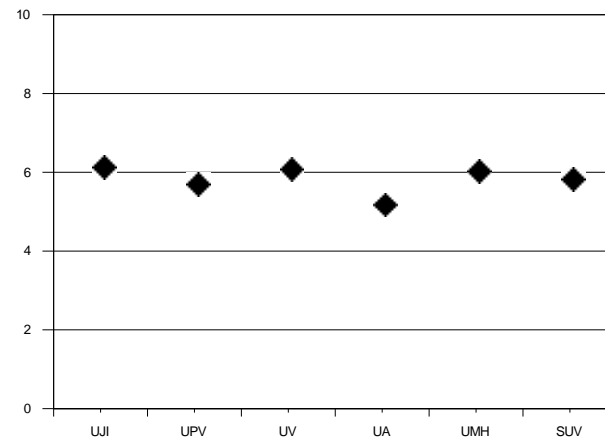


MATERIA: Biología

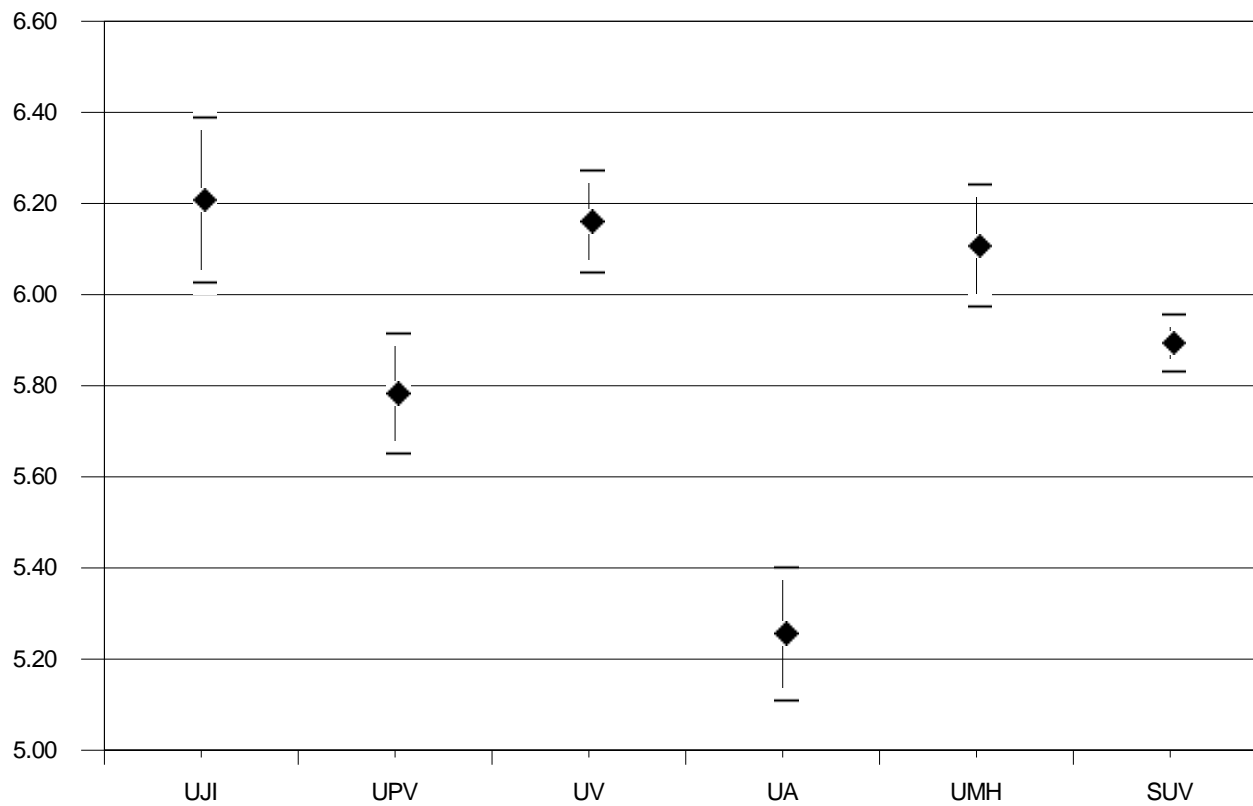
MATÈRIA: Biologia

Universidad <i>Universitat</i>	Código <i>Codi</i>	Presentados <i>Presentats</i>	Media PAU <i>Mitjana PAU</i>	Desviación típica <i>Desviació típica</i>
UNIVERSITAT JAUME I	040	448	6,216	1,950
UNIVERSIDAD POLITÉCNICA DE VALENCIA / UNIVERSITAT POLITÈCNICA DE VALENCIA	027	1012	5,791	2,129
UNIVERSITAT DE VALÈNCIA. ESTUDI GENERAL	018	1196	6,168	1,977
UNIVERSIDAD DE ALICANTE/ UNIVERSITAT D'ALACANT	001	769	5,264	2,067
UNIVERSIDAD MIGUEL HERNÁNDEZ DE EL CHE/ UNIVERSITAT MIGUEL HERNÁNDEZ D'EL	055	678	6,115	1,777
SISTEMA UNIVERSITARIO VALENCIANO/SISTEMA UNIVERSITARI VALENCIÀ	099	4103	5,902	2,027

GRÁFICO DE MEDIAS/ GRÀFIC DE MITJANES



INTERVALO DE CONFIANZA PARA LA MEDIA DE CADA MATERIA (95%)
INTERVAL DE CONFIANÇA PER A LA MITJANA DE CADA MATÈRIA (95%)

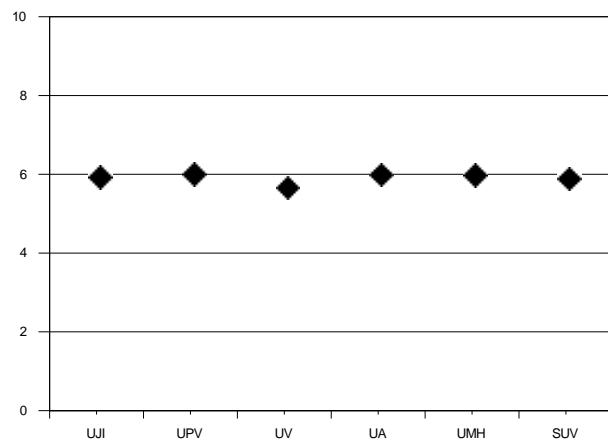


MATERIA: Castellano: Lengua y Literatura II

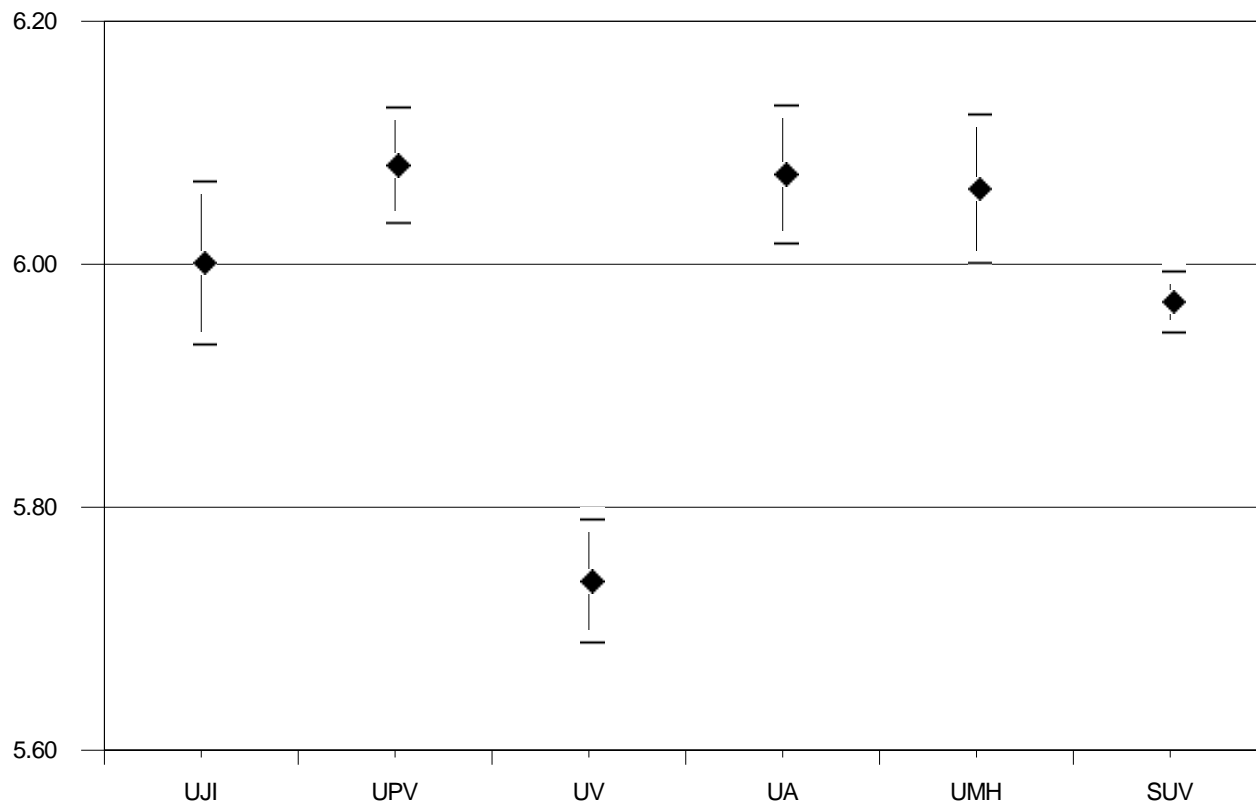
MATÈRIA: Castellà : Llengua i Literatura II

Universidad <i>Universitat</i>	Código <i>Codi</i>	Presentados <i>Presentats</i>	Media PAU <i>Mitjana PAU</i>	Desviación típica <i>Desviació típica</i>
UNIVERSITAT JAUME I	040	1592	6,004	1,361
UNIVERSIDAD POLITÉCNICA DE VALENCIA / UNIVERSITAT POLITÈCNICA DE VALENCIA	027	3663	6,084	1,473
UNIVERSITAT DE VALÈNCIA. ESTUDI GENERAL	018	4235	5,742	1,664
UNIVERSIDAD DE ALICANTE/ UNIVERSITAT D'ALACANT	001	2743	6,077	1,518
UNIVERSIDAD MIGUEL HERNÁNDEZ DE EL CHE/ UNIVERSITAT MIGUEL HERNÁNDEZ D'EL	055	2320	6,065	1,490
SISTEMA UNIVERSITARIO VALENCIANO/SISTEMA UNIVERSITARI VALENCIÀ	099	14553	5,972	1,538

GRÁFICO DE MEDIAS/ GRÀFIC DE MITJANES



INTERVALO DE CONFIANZA PARA LA MEDIA DE CADA MATERIA (95%)
INTERVAL DE CONFIANÇA PER A LA MITJANA DE CADA MATÈRIA (95%)

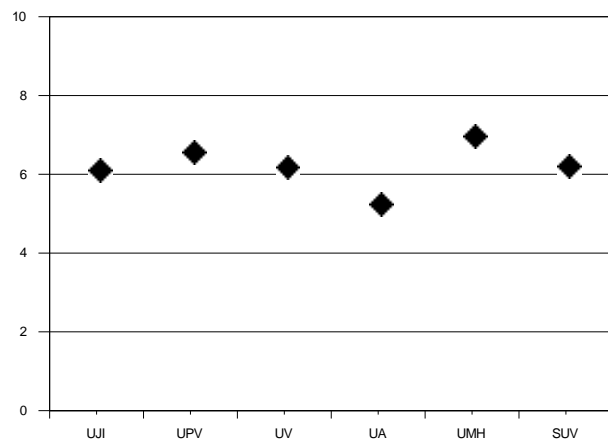


MATERIA: Ciencias de la Tierra y Medioambientales

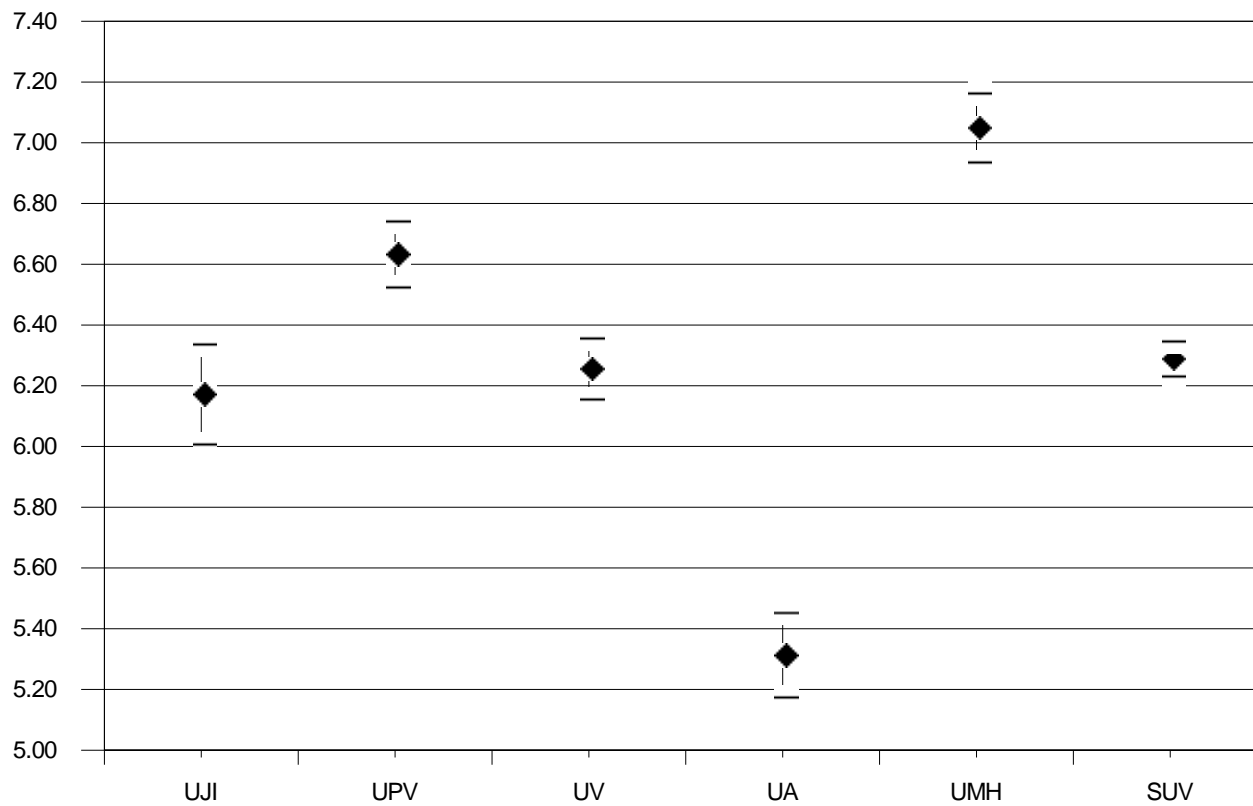
MATÈRIA: Ciències de la Terra i Mediambientals

Universidad <i>Universitat</i>	Código <i>Codi</i>	Presentados <i>Presentats</i>	Media PAU <i>Mitjana PAU</i>	Desviación típica <i>Desviació típica</i>
UNIVERSITAT JAUME I	040	320	6,183	1,512
UNIVERSIDAD POLITÉCNICA DE VALENCIA / UNIVERSITAT POLITÈCNICA DE VALENCIA	027	726	6,645	1,495
UNIVERSITAT DE VALÈNCIA. ESTUDI GENERAL	018	873	6,267	1,516
UNIVERSIDAD DE ALICANTE/ UNIVERSITAT D'ALACANT	001	594	5,325	1,732
UNIVERSIDAD MIGUEL HERNÁNDEZ DE EL CHE/ UNIVERSITAT MIGUEL HERNÁNDEZ D'EL	055	521	7,061	1,330
SISTEMA UNIVERSITARIO VALENCIANO/SISTEMA UNIVERSITARI VALENCIÀ	099	3034	6,300	1,625

GRÁFICO DE MEDIAS/ GRÀFIC DE MITJANES



INTERVALO DE CONFIANZA PARA LA MEDIA DE CADA MATERIA (95%)
INTERVAL DE CONFIANÇA PER A LA MITJANA DE CADA MATÈRIA (95%)

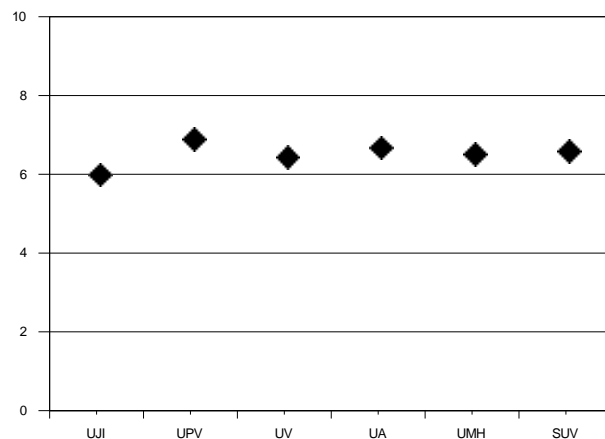


MATERIA: Dibujo Artístico

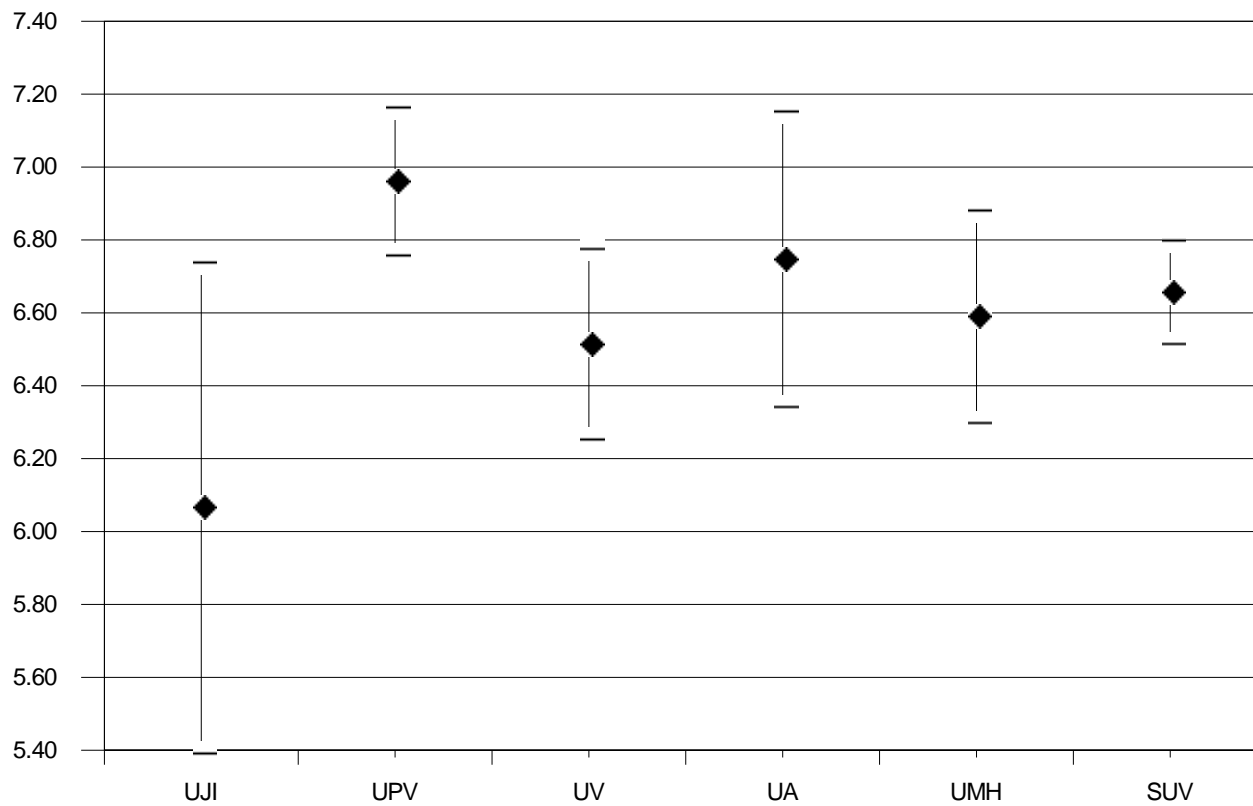
MATÈRIA: Dibuix Artístic

Universidad <i>Universitat</i>	Código <i>Codi</i>	Presentados <i>Presentats</i>	Media PAU <i>Mitjana PAU</i>	Desviación típica <i>Desviació típica</i>
UNIVERSITAT JAUME I	040	24	6,075	1,683
UNIVERSIDAD POLITÉCNICA DE VALENCIA / UNIVERSITAT POLITÈCNICA DE VALENCIA	027	96	6,970	1,014
UNIVERSITAT DE VALÈNCIA. ESTUDI GENERAL	018	115	6,523	1,428
UNIVERSIDAD DE ALICANTE/ UNIVERSITAT D'ALACANT	001	76	6,757	1,801
UNIVERSIDAD MIGUEL HERNÁNDEZ DE EL CHE/ UNIVERSITAT MIGUEL HERNÁNDEZ D'EL	055	79	6,600	1,325
SISTEMA UNIVERSITARIO VALENCIANO/SISTEMA UNIVERSITARI VALENCIÀ	099	390	6,667	1,431

GRÁFICO DE MEDIAS/ GRÀFIC DE MITJANES



INTERVALO DE CONFIANZA PARA LA MEDIA DE CADA MATERIA (95%)
INTERVAL DE CONFIANÇA PER A LA MITJANA DE CADA MATÈRIA (95%)

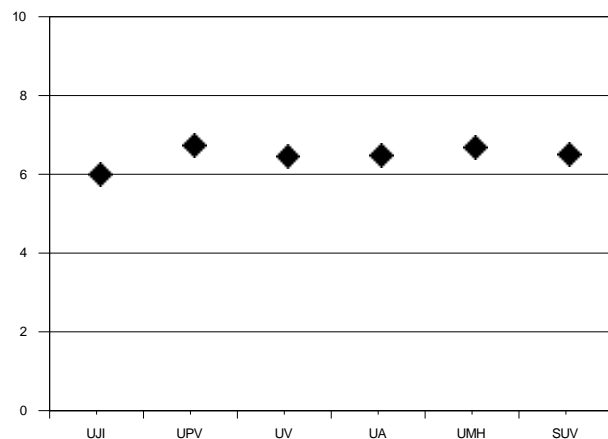


MATERIA: Dibujo Técnico

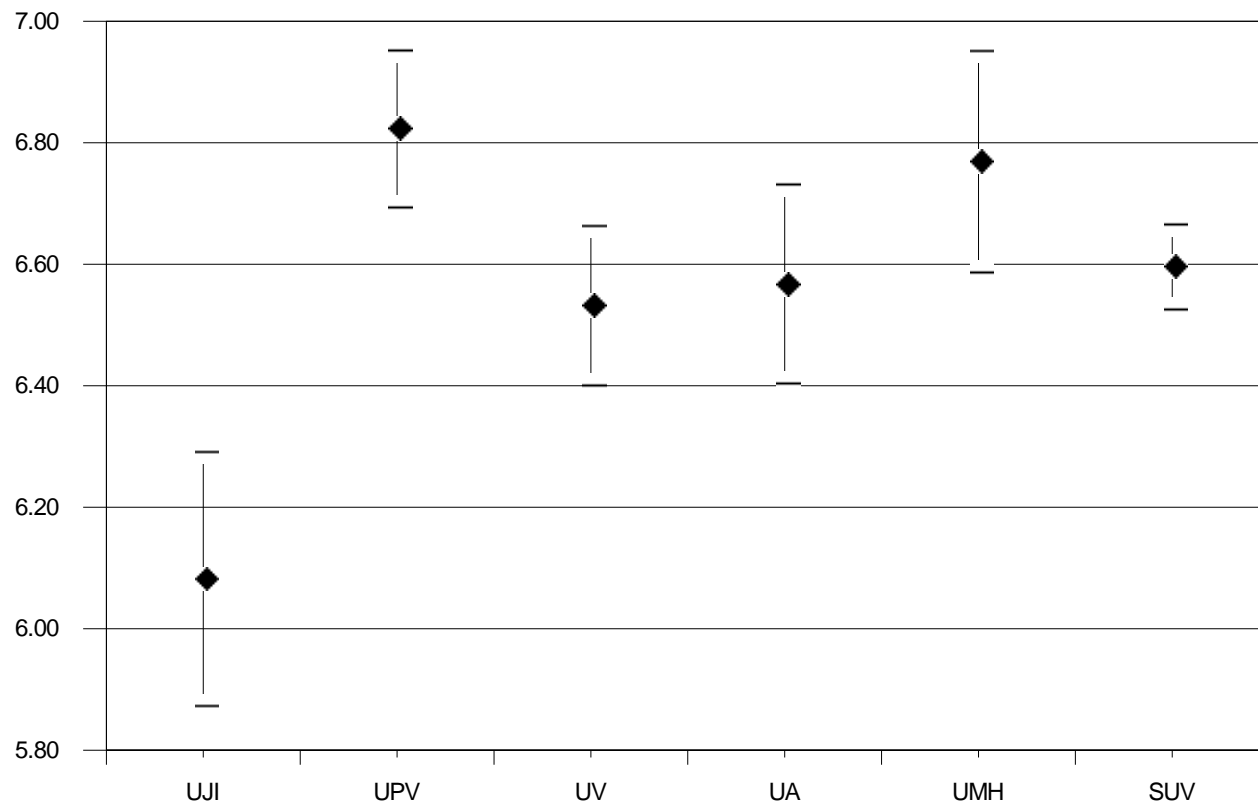
MATÈRIA: Dibuix Tècnic

Universidad <i>Universitat</i>	Código <i>Codi</i>	Presentados <i>Presentats</i>	Media PAU <i>Mitjana PAU</i>	Desviación típica <i>Desviació típica</i>
UNIVERSITAT JAUME I	040	316	6,088	1,895
UNIVERSIDAD POLITÉCNICA DE VALENCIA / UNIVERSITAT POLITÈCNICA DE VALENCIA	027	685	6,829	1,724
UNIVERSITAT DE VALÈNCIA. ESTUDI GENERAL	018	828	6,538	1,929
UNIVERSIDAD DE ALICANTE/ UNIVERSITAT D'ALACANT	001	466	6,573	1,802
UNIVERSIDAD MIGUEL HERNÁNDEZ DE EL CHE/ UNIVERSITAT MIGUEL HERNÁNDEZ D'EL	055	424	6,775	1,914
SISTEMA UNIVERSITARIO VALENCIANO/SISTEMA UNIVERSITARI VALENCIÀ	099	2719	6,602	1,863

GRÁFICO DE MEDIAS/ GRÀFIC DE MITJANES



INTERVALO DE CONFIANZA PARA LA MEDIA DE CADA MATERIA (95%)
INTERVAL DE CONFIANÇA PER A LA MITJANA DE CADA MATÈRIA (95%)

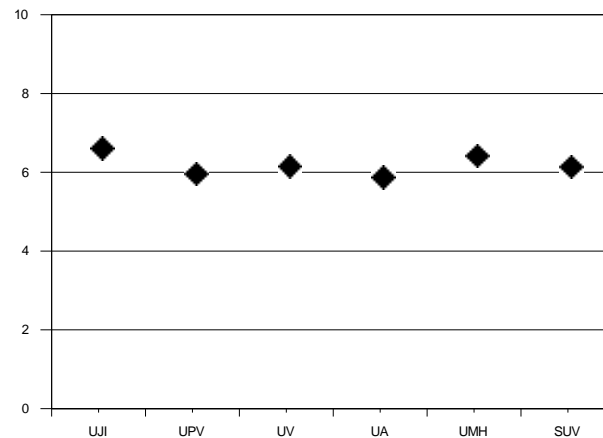


MATERIA: Economía

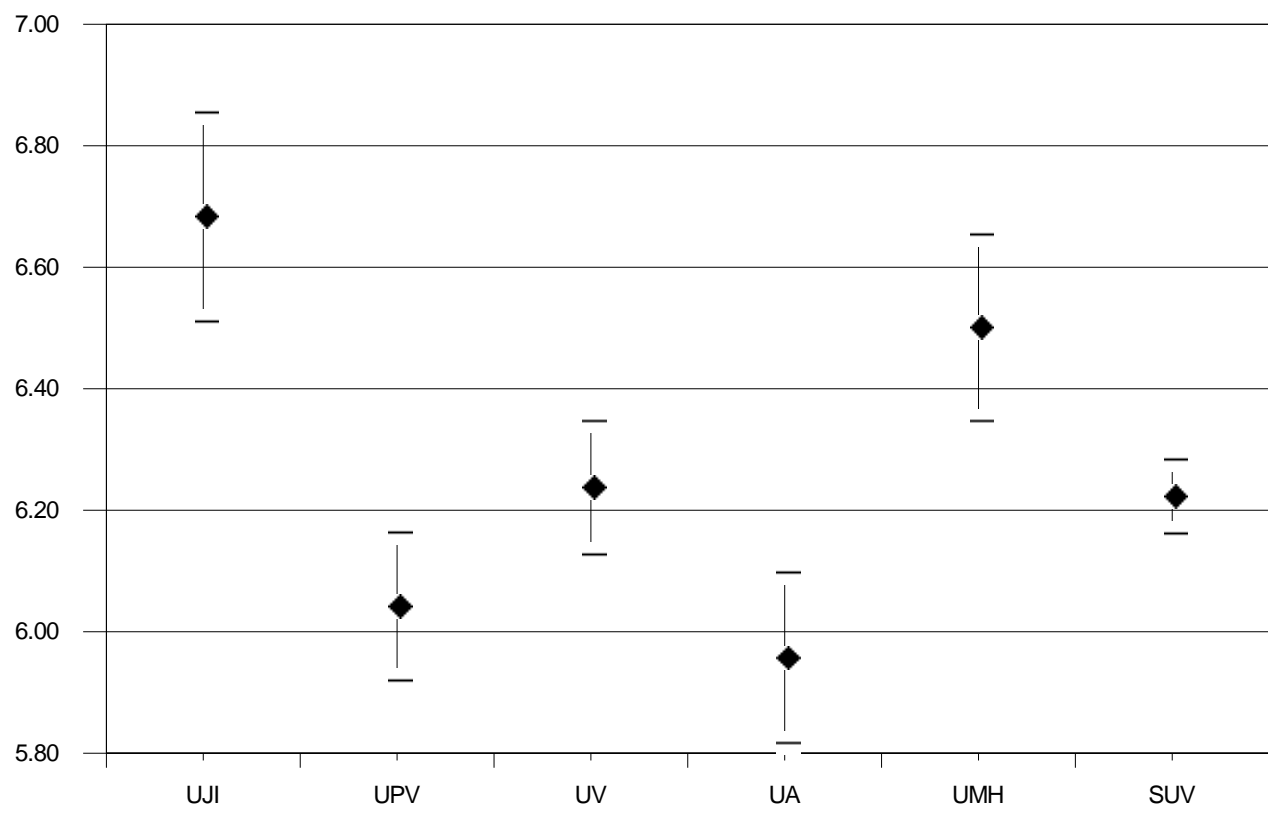
MATÈRIA: Economia

Universidad <i>Universitat</i>	Código <i>Codi</i>	Presentados <i>Presentats</i>	Media PAU <i>Mitjana PAU</i>	Desviación típica <i>Desviació típica</i>
UNIVERSITAT JAUME I	040	396	6,689	1,744
UNIVERSIDAD POLITÉCNICA DE VALENCIA / UNIVERSITAT POLITÈCNICA DE VALENCIA	027	969	6,048	1,926
UNIVERSITAT DE VALÈNCIA. ESTUDI GENERAL	018	1061	6,243	1,830
UNIVERSIDAD DE ALICANTE/ UNIVERSITAT D'ALACANT	001	647	5,963	1,816
UNIVERSIDAD MIGUEL HERNÁNDEZ DE EL CHE/ UNIVERSITAT MIGUEL HERNÁNDEZ D'EL	055	540	6,507	1,815
SISTEMA UNIVERSITARIO VALENCIANO/SISTEMA UNIVERSITARI VALENCIÀ	099	3613	6,229	1,857

GRÁFICO DE MEDIAS/ GRÀFIC DE MITJANES



INTERVALO DE CONFIANZA PARA LA MEDIA DE CADA MATERIA (95%)
INTERVAL DE CONFIANÇA PER A LA MITJANA DE CADA MATÈRIA (95%)

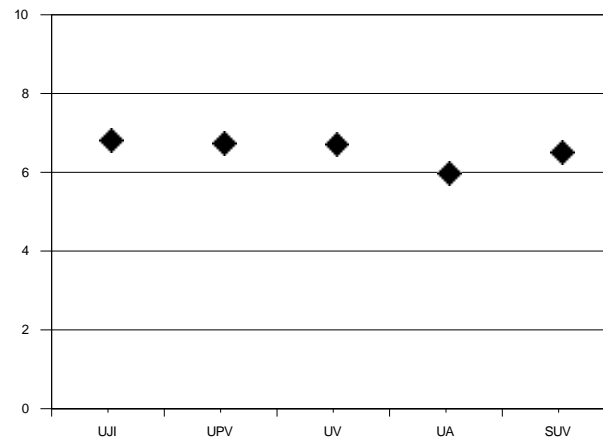


MATERIA: Electrotecnia

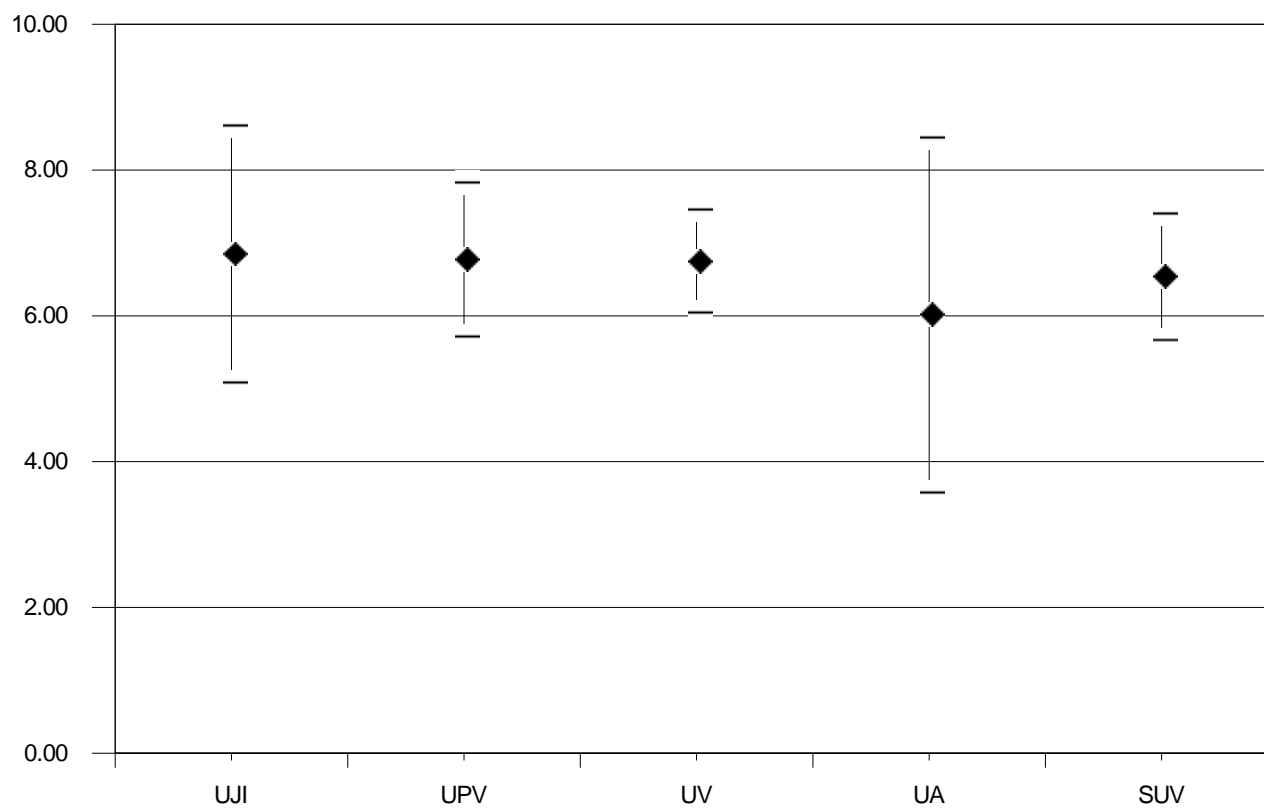
MATÈRIA: Electrotècnia

Universidad <i>Universitat</i>	Código <i>Codi</i>	Presentados <i>Presentats</i>	Media PAU <i>Mitjana PAU</i>	Desviación típica <i>Desviació típica</i>
UNIVERSITAT JAUME I	040	2	6,900	1,273
UNIVERSIDAD POLITÉCNICA DE VALENCIA / UNIVERSITAT POLITÈCNICA DE VALENCIA	027	8	6,825	1,529
UNIVERSITAT DE VALÈNCIA. ESTUDI GENERAL	018	3	6,800	0,624
UNIVERSIDAD DE ALICANTE/ UNIVERSITAT D'ALACANT	001	6	6,067	3,043
SISTEMA UNIVERSITARIO VALENCIANO/SISTEMA UNIVERSITARI VALENCIÀ	099	19	6,589	1,936

GRÁFICO DE MEDIAS/ GRÀFIC DE MITJANES



INTERVALO DE CONFIANZA PARA LA MEDIA DE CADA MATERIA (95%)
INTERVAL DE CONFIANÇA PER A LA MITJANA DE CADA MATÈRIA (95%)

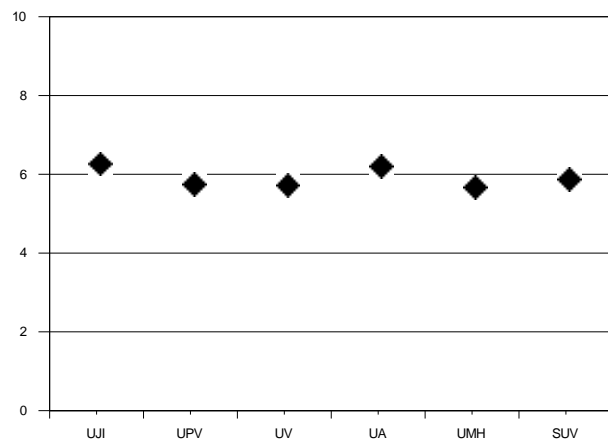


MATERIA: Filosofía II

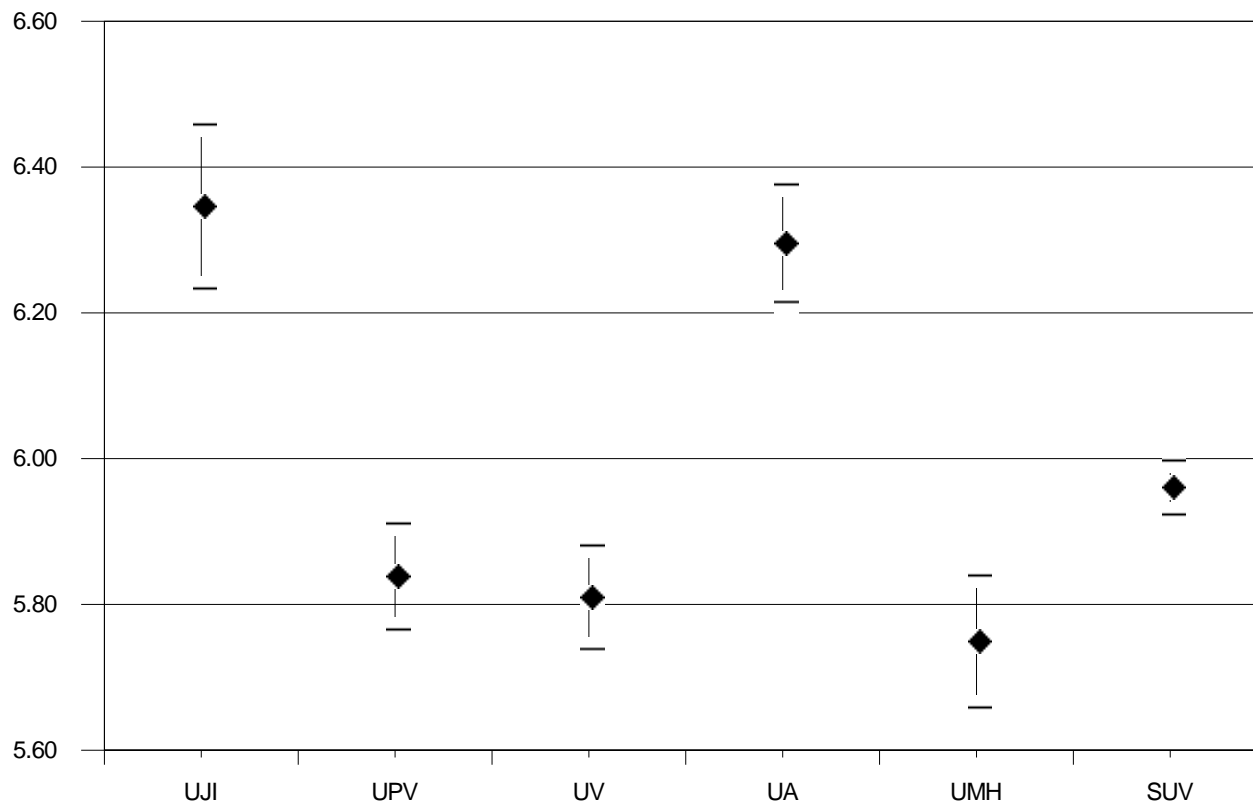
MATÈRIA: Filosofia II

Universidad <i>Universitat</i>	Código <i>Codi</i>	Presentados <i>Presentats</i>	Media PAU <i>Mitjana PAU</i>	Desviación típica <i>Desviació típica</i>
UNIVERSITAT JAUME I	040	956	6,351	1,775
UNIVERSIDAD POLITÉCNICA DE VALENCIA / UNIVERSITAT POLITÈCNICA DE VALENCIA	027	2022	5,843	1,659
UNIVERSITAT DE VALÈNCIA. ESTUDI GENERAL	018	2227	5,815	1,710
UNIVERSIDAD DE ALICANTE/ UNIVERSITAT D'ALACANT	001	1635	6,300	1,660
UNIVERSIDAD MIGUEL HERNÁNDEZ DE EL CHE/ UNIVERSITAT MIGUEL HERNÁNDEZ D'EL	055	1585	5,754	1,838
SISTEMA UNIVERSITARIO VALENCIANO/SISTEMA UNIVERSITARI VALENCIÀ	099	8425	5,965	1,737

GRÁFICO DE MEDIAS/ GRÀFIC DE MITJANES



INTERVALO DE CONFIANZA PARA LA MEDIA DE CADA MATERIA (95%)
INTERVAL DE CONFIANÇA PER A LA MITJANA DE CADA MATÈRIA (95%)

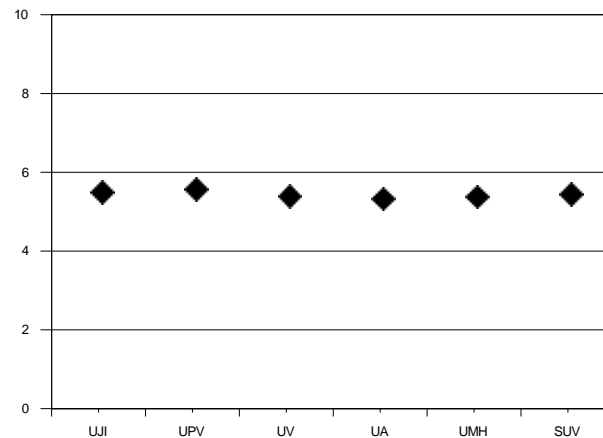


MATERIA: Física

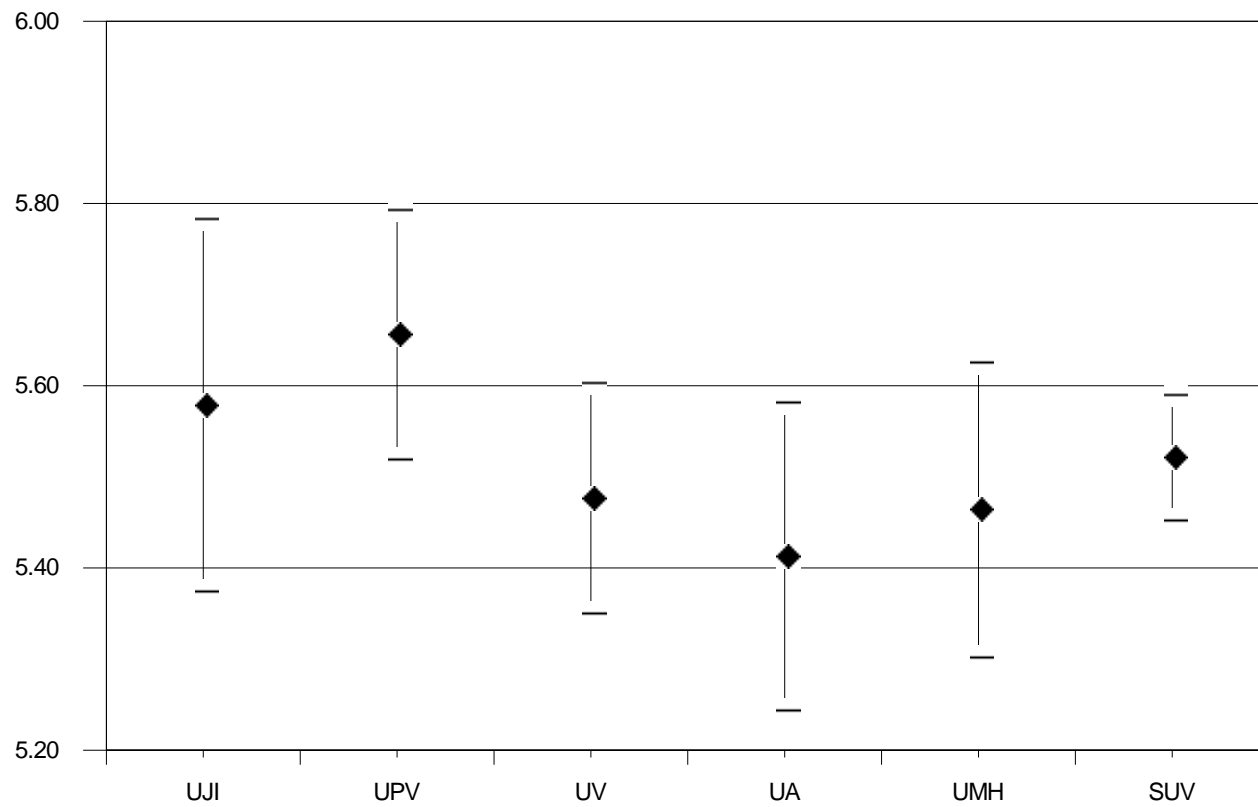
MATÈRIA: Física

Universidad <i>Universitat</i>	Código <i>Codi</i>	Presentados <i>Presentats</i>	Media PAU <i>Mitjana PAU</i>	Desviación típica <i>Desviació típica</i>
UNIVERSITAT JAUME I	040	500	5,582	2,331
UNIVERSIDAD POLITÉCNICA DE VALENCIA / UNIVERSITAT POLITÈCNICA DE VALENCIA	027	1083	5,660	2,300
UNIVERSITAT DE VALÈNCIA. ESTUDI GENERAL	018	1227	5,480	2,264
UNIVERSIDAD DE ALICANTE/ UNIVERSITAT D'ALACANT	001	751	5,417	2,361
UNIVERSIDAD MIGUEL HERNÁNDEZ DE EL CHE/ UNIVERSITAT MIGUEL HERNÁNDEZ D'EL	055	666	5,468	2,130
SISTEMA UNIVERSITARIO VALENCIANO/SISTEMA UNIVERSITARI VALENCIÀ	099	4227	5,525	2,279

GRÁFICO DE MEDIAS/ GRÀFIC DE MITJANES



INTERVALO DE CONFIANZA PARA LA MEDIA DE CADA MATERIA (95%)
INTERVAL DE CONFIANÇA PER A LA MITJANA DE CADA MATÈRIA (95%)

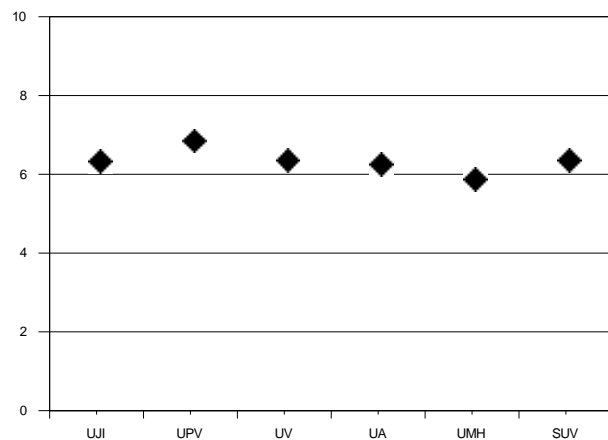


MATERIA: Francés

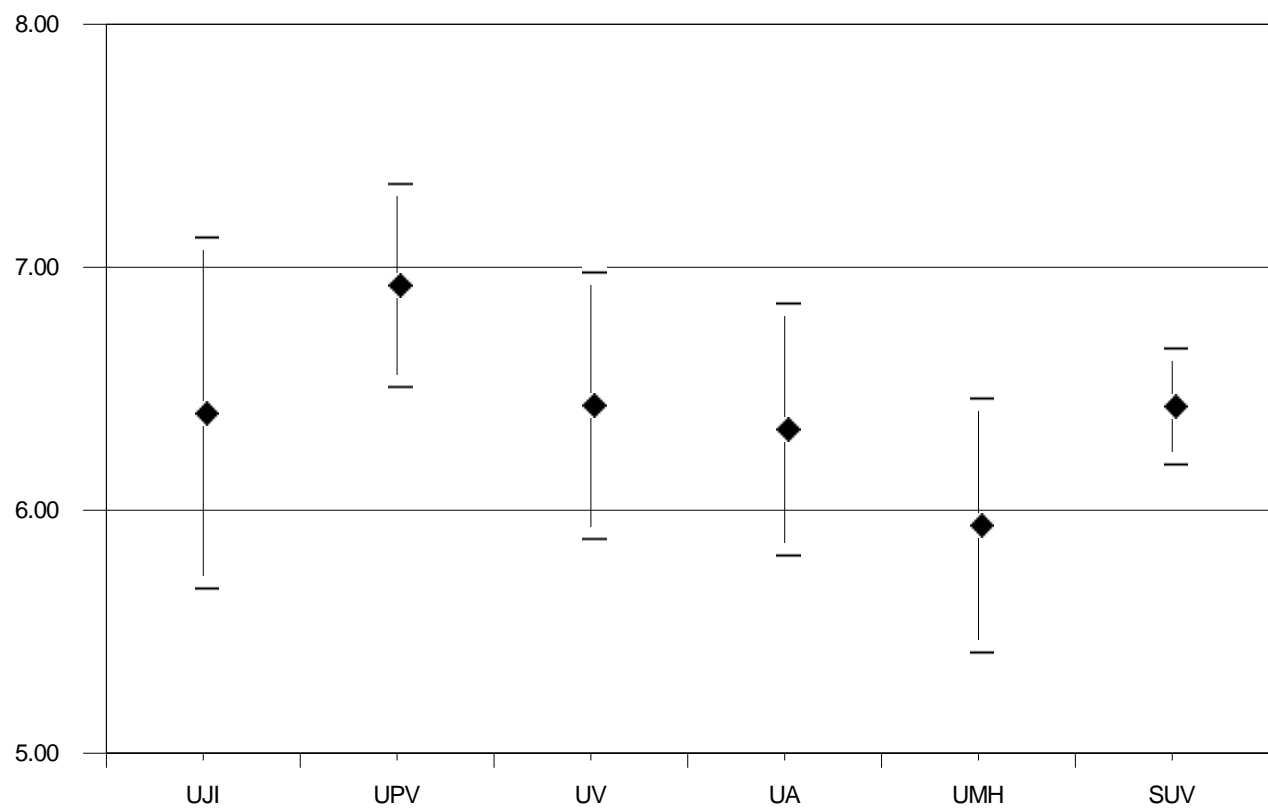
MATÈRIA: Francés

Universidad <i>Universitat</i>	Código <i>Codi</i>	Presentados <i>Presentats</i>	Media PAU <i>Mitjana PAU</i>	Desviación típica <i>Desviació típica</i>
UNIVERSITAT JAUME I	040	22	6,414	1,728
UNIVERSIDAD POLITÉCNICA DE VALENCIA / UNIVERSITAT POLITÈCNICA DE VALENCIA	027	55	6,940	1,582
UNIVERSITAT DE VALÈNCIA. ESTUDI GENERAL	018	51	6,445	1,996
UNIVERSIDAD DE ALICANTE/ UNIVERSITAT D'ALACANT	001	53	6,347	1,923
UNIVERSIDAD MIGUEL HERNÁNDEZ DE EL CHE/ UNIVERSITAT MIGUEL HERNÁNDEZ D'EL	055	45	5,953	1,788
SISTEMA UNIVERSITARIO VALENCIANO/SISTEMA UNIVERSITARI VALENCIÀ	099	226	6,442	1,832

GRÁFICO DE MEDIAS/ GRÀFIC DE MITJANES



INTERVALO DE CONFIANZA PARA LA MEDIA DE CADA MATERIA (95%)
INTERVAL DE CONFIANÇA PER A LA MITJANA DE CADA MATÈRIA (95%)

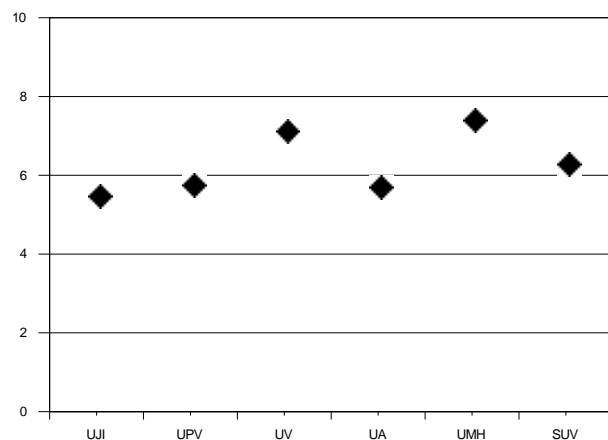


MATERIA: Fundamentos del Diseño

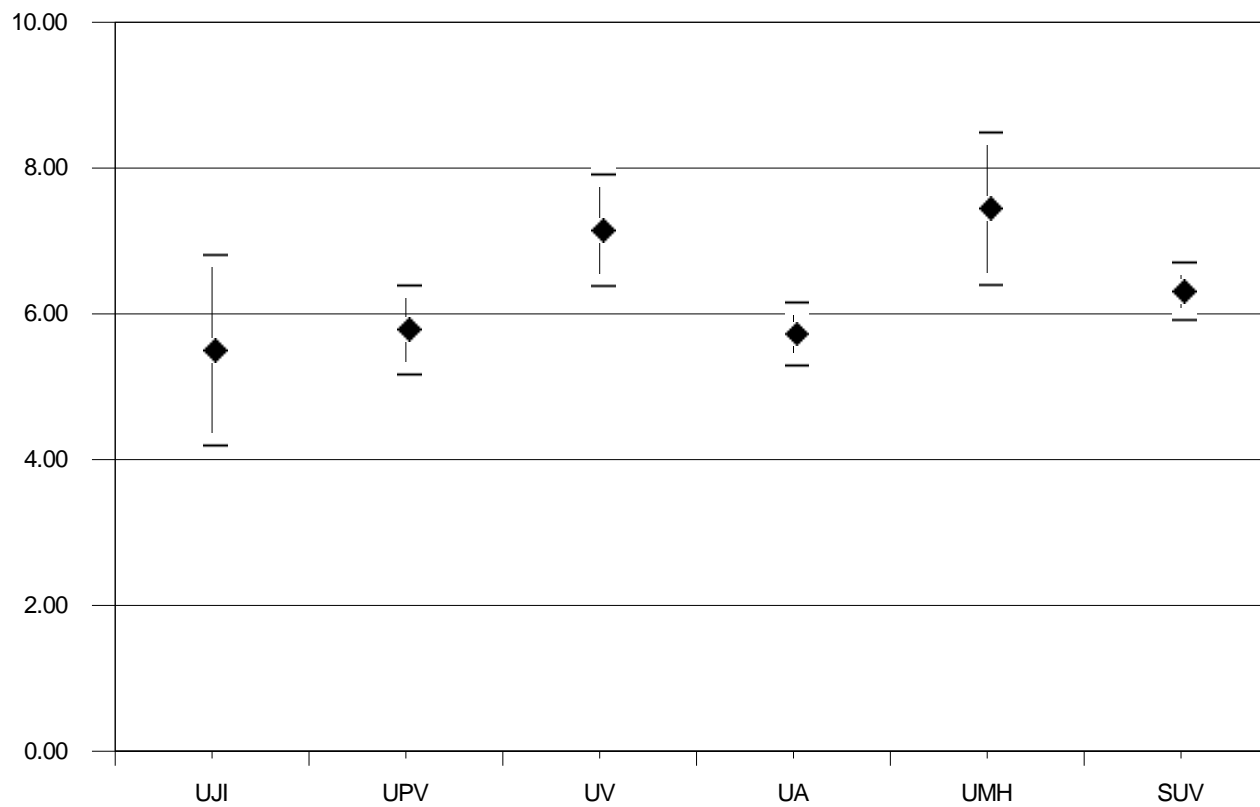
MATÈRIA: Fonaments del Disseny

Universidad <i>Universitat</i>	Código <i>Codi</i>	Presentados <i>Presentats</i>	Media PAU <i>Mitjana PAU</i>	Desviación típica <i>Desviació típica</i>
UNIVERSITAT JAUME I	040	6	5,550	1,636
UNIVERSIDAD POLITÉCNICA DE VALENCIA / UNIVERSITAT POLITÈCNICA DE VALENCIA	027	13	5,831	1,128
UNIVERSITAT DE VALÈNCIA. ESTUDI GENERAL	018	9	7,200	1,173
UNIVERSIDAD DE ALICANTE/ UNIVERSITAT D'ALACANT	001	16	5,775	0,887
UNIVERSIDAD MIGUEL HERNÁNDEZ DE EL CHE/ UNIVERSITAT MIGUEL HERNÁNDEZ D'EL	055	12	7,492	1,850
SISTEMA UNIVERSITARIO VALENCIANO/SISTEMA UNIVERSITARI VALENCIÀ	099	56	6,361	1,501

GRÁFICO DE MEDIAS/ GRÀFIC DE MITJANES



INTERVALO DE CONFIANZA PARA LA MEDIA DE CADA MATERIA (95%)
INTERVAL DE CONFIANÇA PER A LA MITJANA DE CADA MATÈRIA (95%)

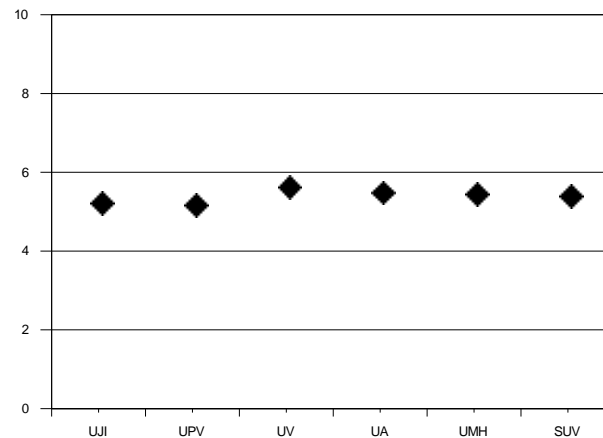


MATERIA: Geografía

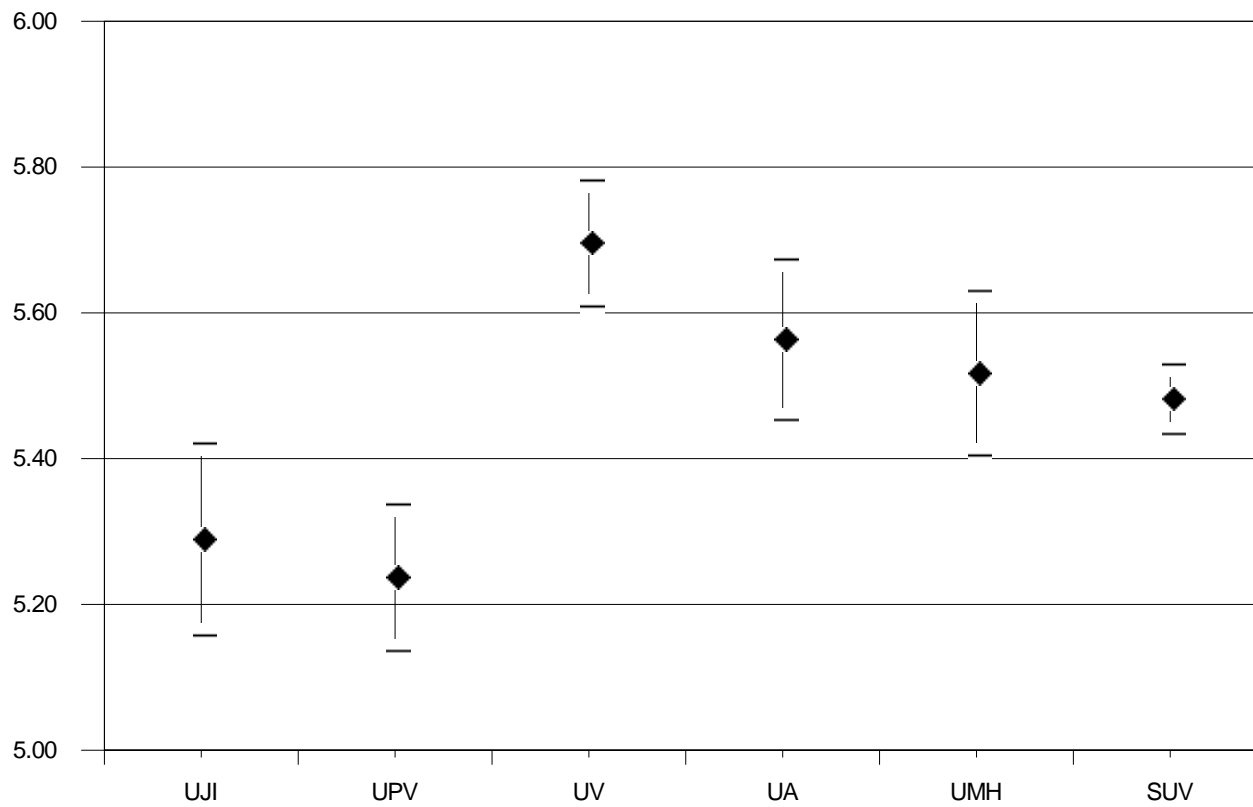
MATÈRIA: Geografia

Universidad <i>Universitat</i>	Código <i>Codi</i>	Presentados <i>Presentats</i>	Media PAU <i>Mitjana PAU</i>	Desviación típica <i>Desviació típica</i>
UNIVERSITAT JAUME I	040	591	5,294	1,637
UNIVERSIDAD POLITÉCNICA DE VALENCIA / UNIVERSITAT POLITÈCNICA DE VALENCIA	027	1395	5,242	1,922
UNIVERSITAT DE VALÈNCIA. ESTUDI GENERAL	018	1594	5,701	1,768
UNIVERSIDAD DE ALICANTE/ UNIVERSITAT D'ALACANT	001	1050	5,568	1,816
UNIVERSIDAD MIGUEL HERNÁNDEZ DE EL CHE/ UNIVERSITAT MIGUEL HERNÁNDEZ D'EL	055	832	5,522	1,664
SISTEMA UNIVERSITARIO VALENCIANO/SISTEMA UNIVERSITARI VALENCIÀ	099	5462	5,487	1,798

GRÁFICO DE MEDIAS/ GRÀFIC DE MITJANES



INTERVALO DE CONFIANZA PARA LA MEDIA DE CADA MATERIA (95%)
INTERVAL DE CONFIANÇA PER A LA MITJANA DE CADA MATÈRIA (95%)

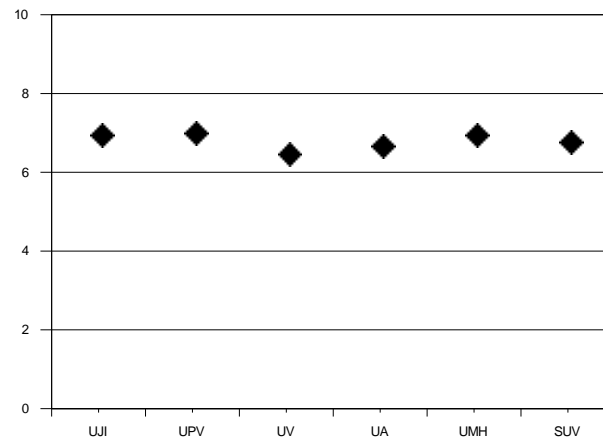


MATERIA: Griego II

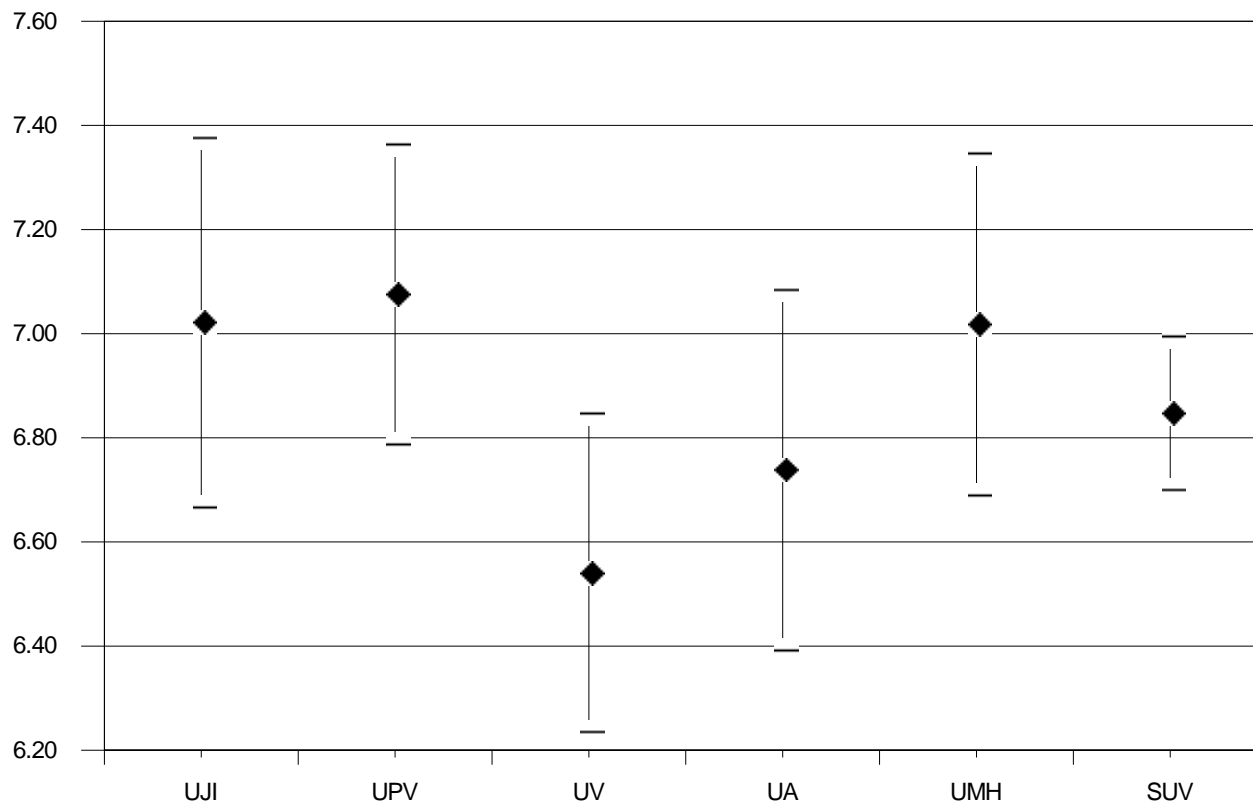
MATÈRIA: Grec II

Universidad <i>Universitat</i>	Código <i>Codi</i>	Presentados <i>Presentats</i>	Media PAU <i>Mitjana PAU</i>	Desviación típica <i>Desviació típica</i>
UNIVERSITAT JAUME I	040	90	7,028	1,719
UNIVERSIDAD POLITÉCNICA DE VALENCIA / UNIVERSITAT POLITÈCNICA DE VALENCIA	027	193	7,082	2,044
UNIVERSITAT DE VALÈNCIA. ESTUDI GENERAL	018	219	6,547	2,307
UNIVERSIDAD DE ALICANTE/ UNIVERSITAT D'ALACANT	001	189	6,745	2,425
UNIVERSIDAD MIGUEL HERNÁNDEZ DE EL CHE/ UNIVERSITAT MIGUEL HERNÁNDEZ D'EL	055	165	7,025	2,148
SISTEMA UNIVERSITARIO VALENCIANO/SISTEMA UNIVERSITARI VALENCIÀ	099	856	6,854	2,197

GRÁFICO DE MEDIAS/ GRÀFIC DE MITJANES



INTERVALO DE CONFIANZA PARA LA MEDIA DE CADA MATERIA (95%)
INTERVAL DE CONFIANÇA PER A LA MITJANA DE CADA MATÈRIA (95%)

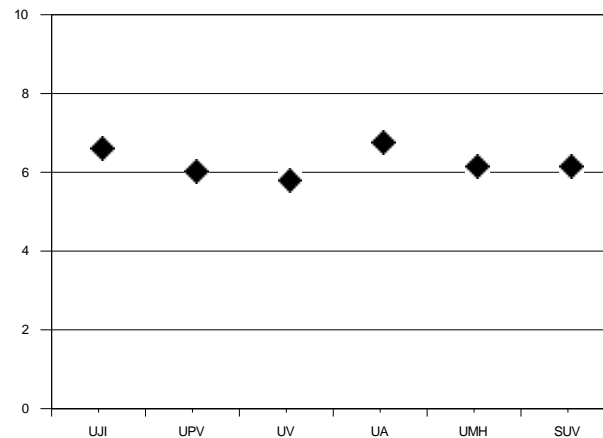


MATERIA: Historia

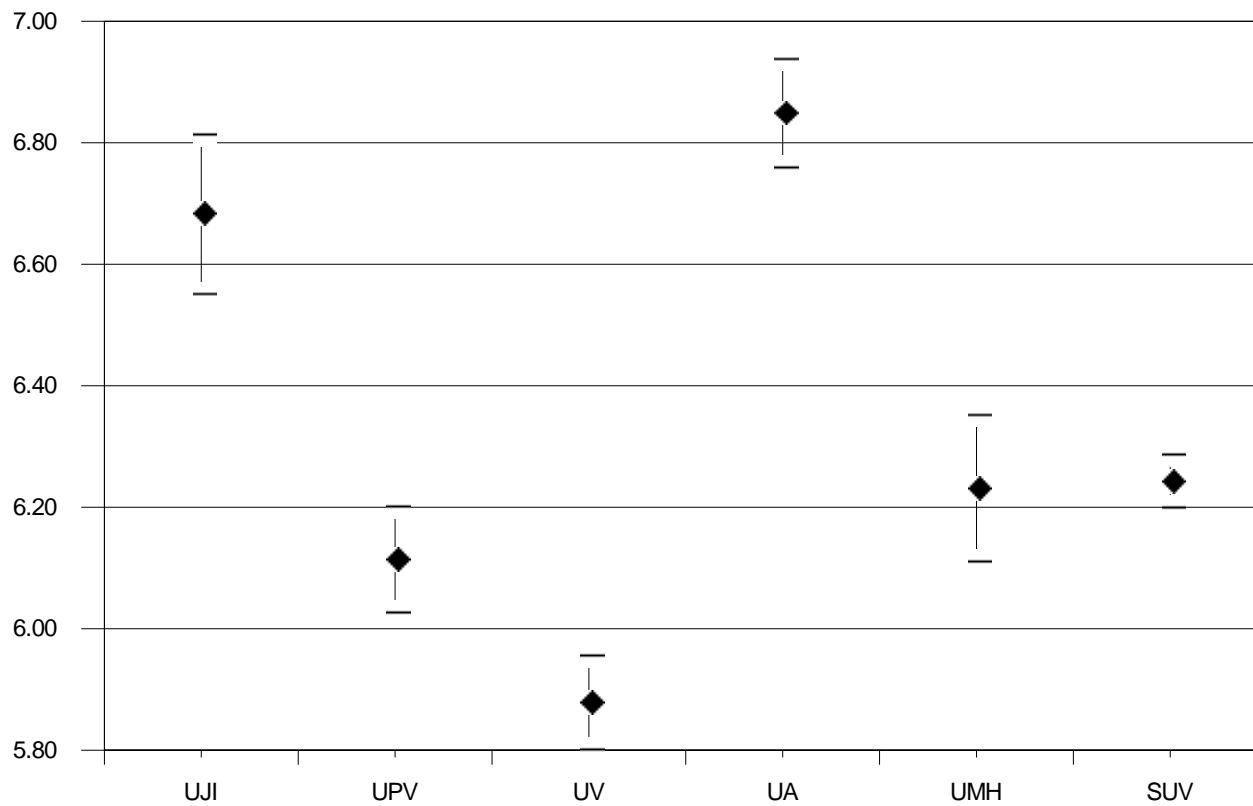
MATÈRIA: Història

Universidad <i>Universitat</i>	Código <i>Codi</i>	Presentados <i>Presentats</i>	Media PAU <i>Mitjana PAU</i>	Desviación típica <i>Desviació típica</i>
UNIVERSITAT JAUME I	040	636	6,689	1,688
UNIVERSIDAD POLITÉCNICA DE VALENCIA / UNIVERSITAT POLITÈCNICA DE VALENCIA	027	1639	6,120	1,801
UNIVERSITAT DE VALÈNCIA. ESTUDI GENERAL	018	2008	5,885	1,766
UNIVERSIDAD DE ALICANTE/ UNIVERSITAT D'ALACANT	001	1108	6,855	1,524
UNIVERSIDAD MIGUEL HERNÁNDEZ DE EL CHE/ UNIVERSITAT MIGUEL HERNÁNDEZ D'EL	055	735	6,237	1,664
SISTEMA UNIVERSITARIO VALENCIANO/SISTEMA UNIVERSITARI VALENCIÀ	099	6126	6,249	1,752

GRÁFICO DE MEDIAS/ GRÀFIC DE MITJANES



INTERVALO DE CONFIANZA PARA LA MEDIA DE CADA MATERIA (95%)
INTERVAL DE CONFIANÇA PER A LA MITJANA DE CADA MATÈRIA (95%)

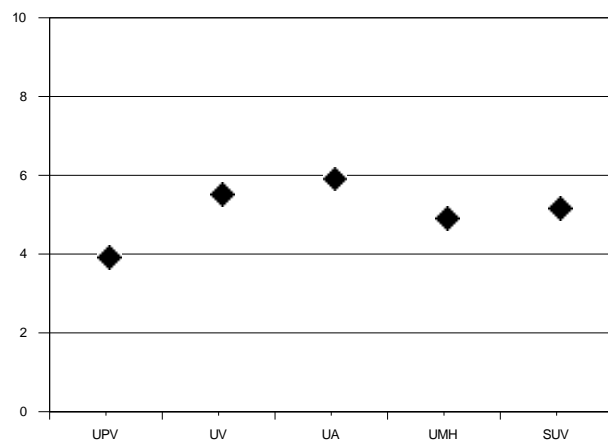


MATERIA: Historia de la Filosofía

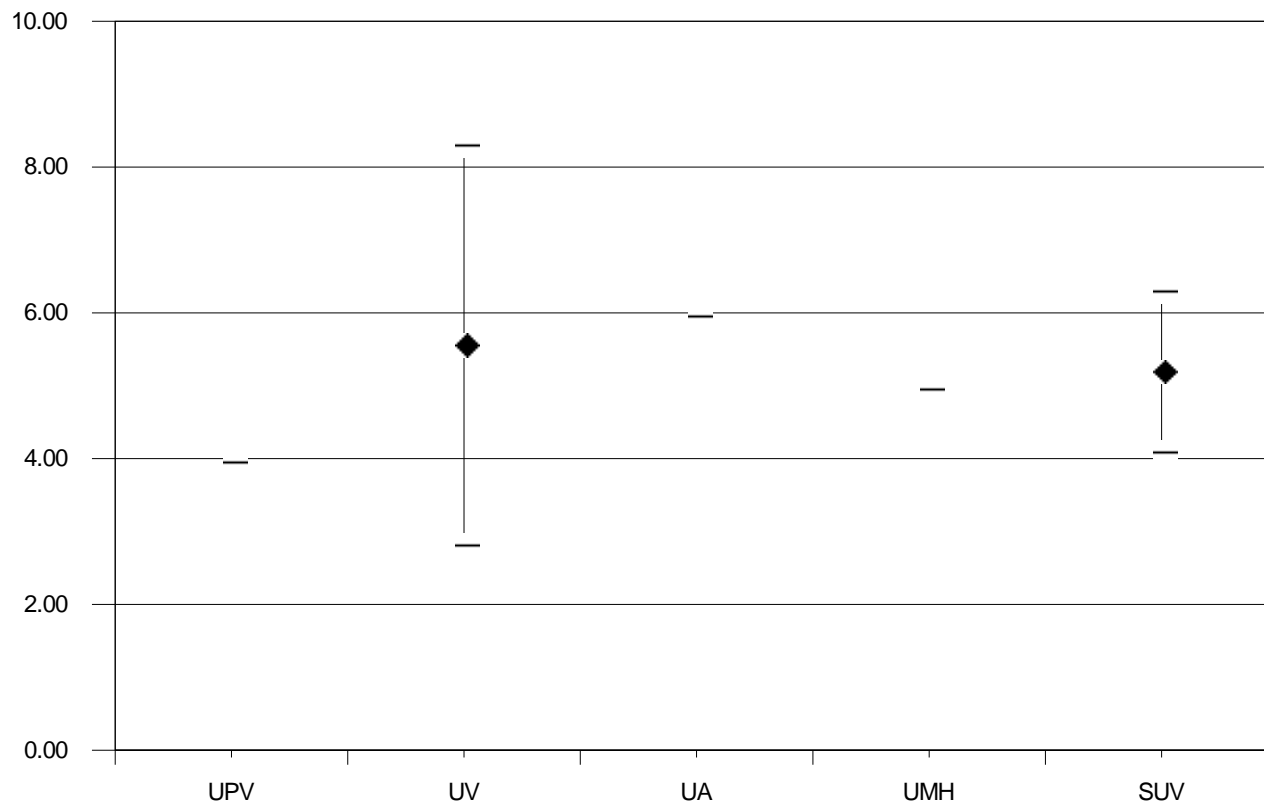
MATÈRIA: Història de la Filosofia

Universidad <i>Universitat</i>	Código <i>Codi</i>	Presentados <i>Presentats</i>	Media PAU <i>Mitjana PAU</i>	Desviación típica <i>Desviació típica</i>
UNIVERSIDAD POLITÉCNICA DE VALENCIA / UNIVERSITAT POLITÈCNICA DE VALENCIA	027	1	4,000	0,000
UNIVERSITAT DE VALÈNCIA. ESTUDI GENERAL	018	2	5,600	1,980
UNIVERSIDAD DE ALICANTE/ UNIVERSITAT D'ALACANT	001	1	6,000	0,000
UNIVERSIDAD MIGUEL HERNÁNDEZ DE EL CHE/ UNIVERSITAT MIGUEL HERNÁNDEZ D'EL	055	1	5,000	0,000
SISTEMA UNIVERSITARIO VALENCIANO/SISTEMA UNIVERSITARI VALENCIÀ	099	5	5,240	1,260

GRÁFICO DE MEDIAS/ GRÀFIC DE MITJANES



INTERVALO DE CONFIANZA PARA LA MEDIA DE CADA MATERIA (95%)
INTERVAL DE CONFIANÇA PER A LA MITJANA DE CADA MATÈRIA (95%)

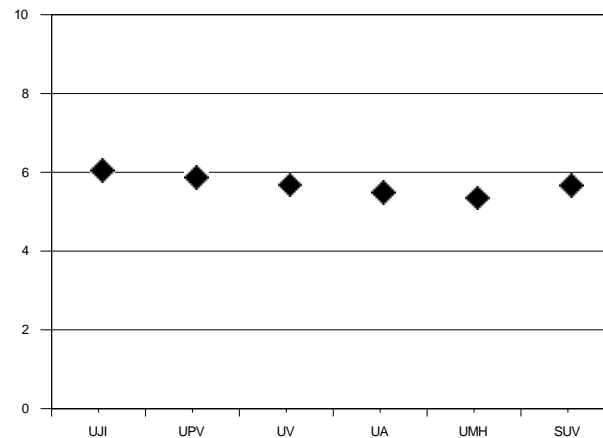


MATERIA: Historia del Arte

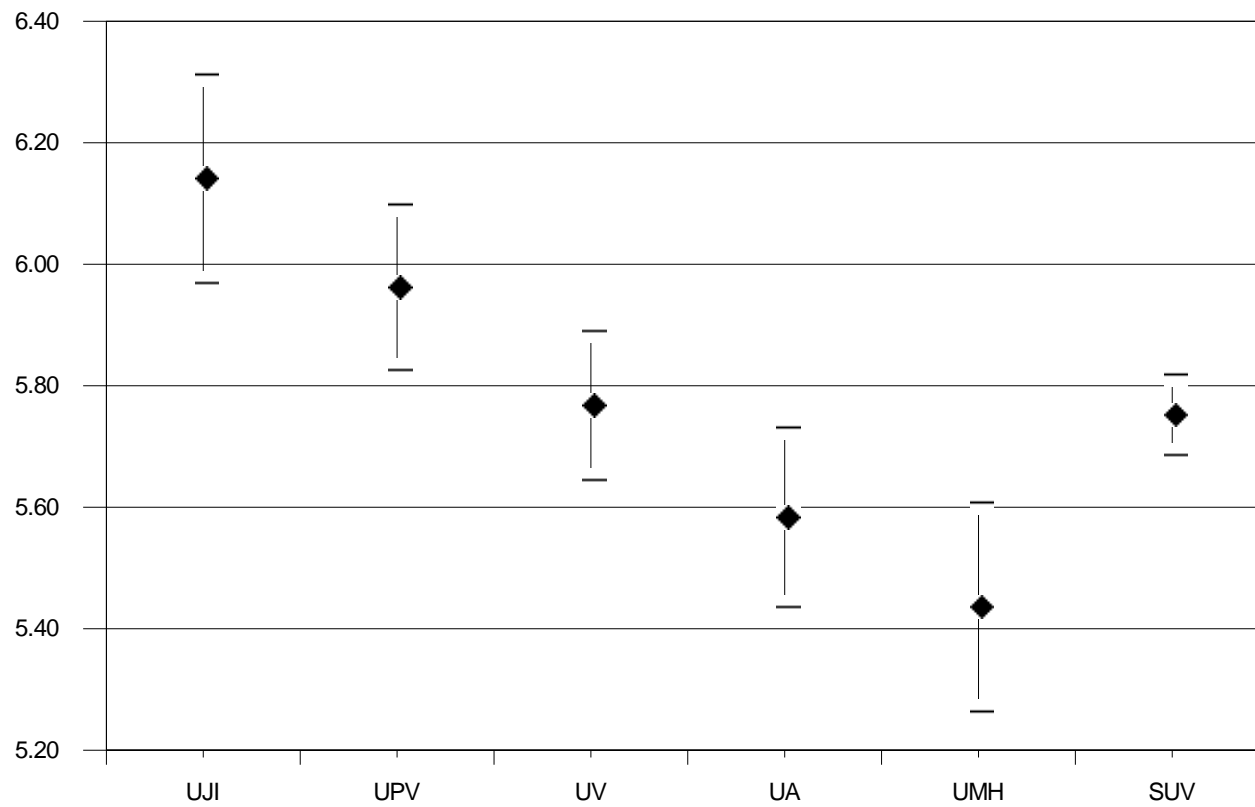
MATÈRIA: Història de l'Art

Universidad <i>Universitat</i>	Código <i>Codi</i>	Presentados <i>Presentats</i>	Media PAU <i>Mitjana PAU</i>	Desviación típica <i>Desviació típica</i>
UNIVERSITAT JAUME I	040	307	6,147	1,534
UNIVERSIDAD POLITÉCNICA DE VALENCIA / UNIVERSITAT POLITÈCNICA DE VALENCIA	027	724	5,968	1,868
UNIVERSITAT DE VALÈNCIA. ESTUDI GENERAL	018	891	5,774	1,866
UNIVERSIDAD DE ALICANTE/ UNIVERSITAT D'ALACANT	001	675	5,589	1,953
UNIVERSIDAD MIGUEL HERNÁNDEZ DE EL CHE/ UNIVERSITAT MIGUEL HERNÁNDEZ D'EL	055	538	5,442	2,036
SISTEMA UNIVERSITARIO VALENCIANO/SISTEMA UNIVERSITARI VALENCIÀ	099	3135	5,758	1,898

GRÁFICO DE MEDIAS/ GRÀFIC DE MITJANES



INTERVALO DE CONFIANZA PARA LA MEDIA DE CADA MATERIA (95%)
INTERVAL DE CONFIANÇA PER A LA MITJANA DE CADA MATÈRIA (95%)

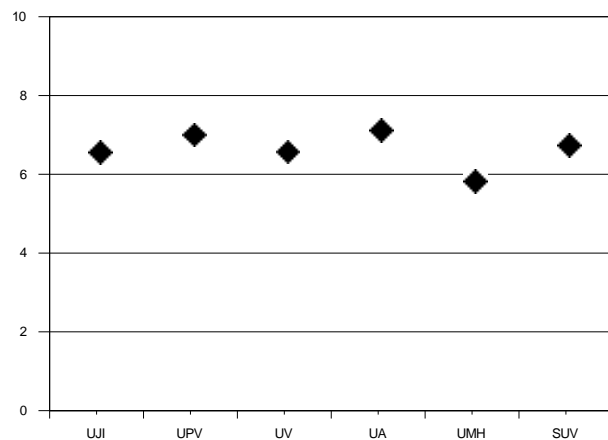


MATERIA: Imagen

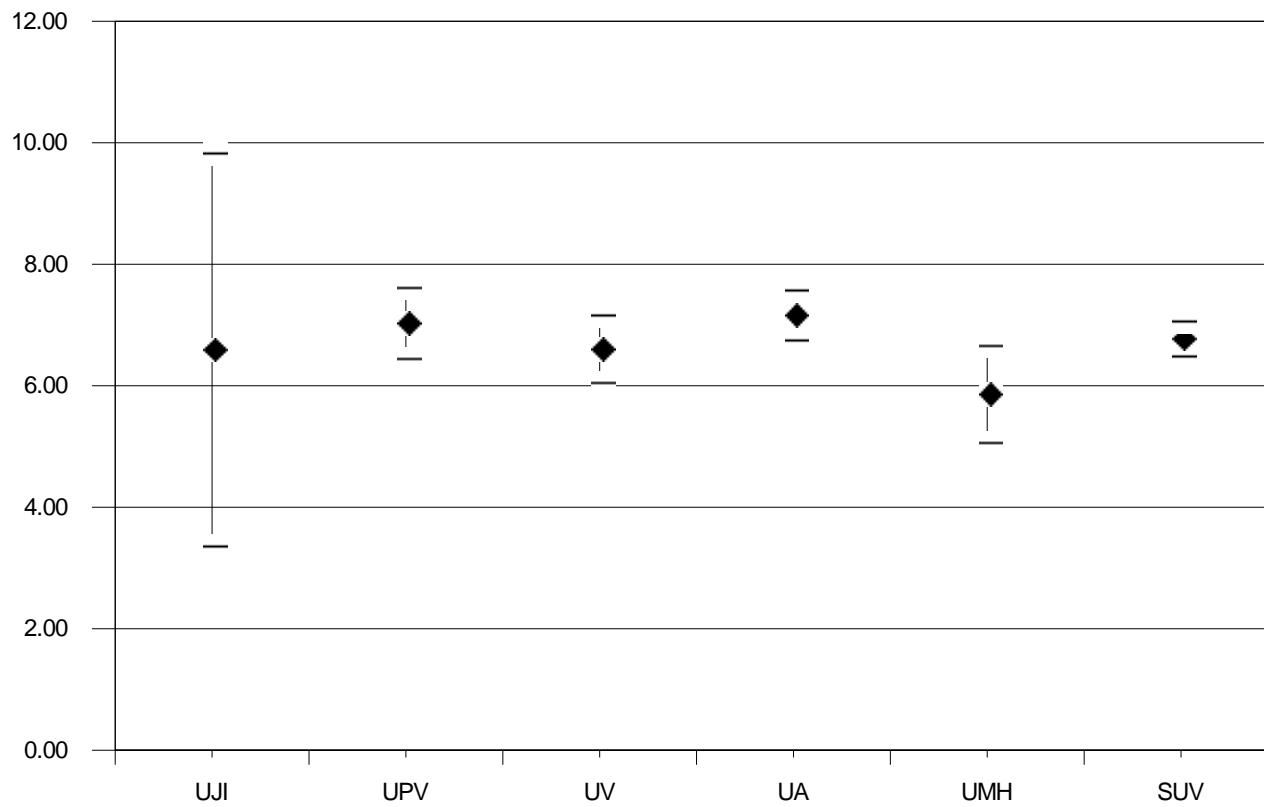
MATÈRIA: Imatge

Universidad <i>Universitat</i>	Código <i>Codi</i>	Presentados <i>Presentats</i>	Media PAU <i>Mitjana PAU</i>	Desviación típica <i>Desviació típica</i>
UNIVERSITAT JAUME I	040	2	6,650	2,333
UNIVERSIDAD POLITÉCNICA DE VALENCIA / UNIVERSITAT POLITÈCNICA DE VALENCIA	027	16	7,088	1,194
UNIVERSITAT DE VALÈNCIA. ESTUDI GENERAL	018	21	6,662	1,298
UNIVERSIDAD DE ALICANTE/ UNIVERSITAT D'ALACANT	001	28	7,214	1,117
UNIVERSIDAD MIGUEL HERNÁNDEZ DE EL CHE/ UNIVERSITAT MIGUEL HERNÁNDEZ D'EL	055	12	5,917	1,412
SISTEMA UNIVERSITARIO VALENCIANO/SISTEMA UNIVERSITARI VALENCIÀ	099	79	6,830	1,301

GRÁFICO DE MEDIAS/ GRÀFIC DE MITJANES



INTERVALO DE CONFIANZA PARA LA MEDIA DE CADA MATERIA (95%)
INTERVAL DE CONFIANÇA PER A LA MITJANA DE CADA MATÈRIA (95%)

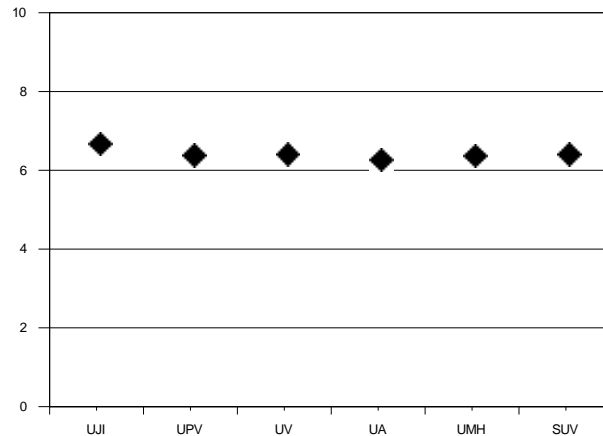


MATERIA: Inglés

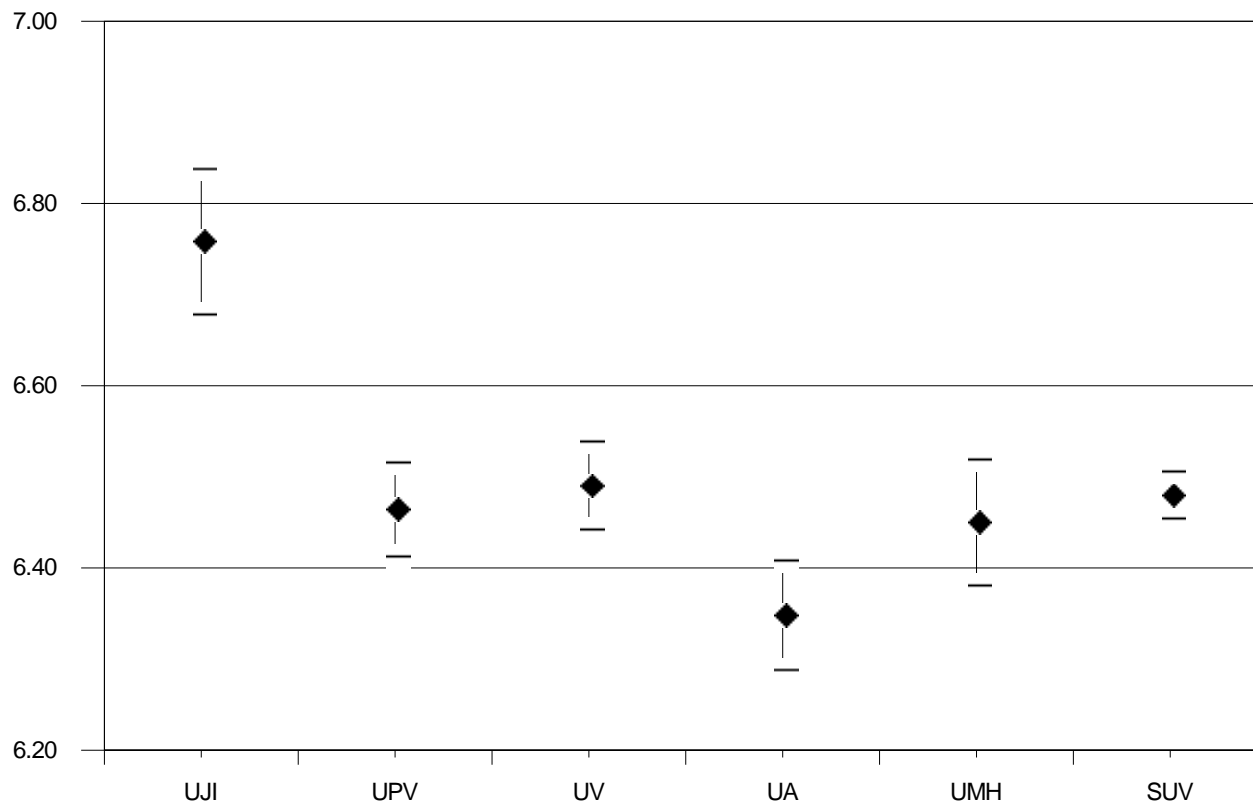
MATÈRIA: Anglès

Universidad <i>Universitat</i>	Código <i>Codi</i>	Presentados <i>Presentats</i>	Media PAU <i>Mitjana PAU</i>	Desviación típica <i>Desviació típica</i>
UNIVERSITAT JAUME I	040	1570	6,762	1,612
UNIVERSIDAD POLITÉCNICA DE VALENCIA / UNIVERSITAT POLITÈCNICA DE VALENCIA	027	3601	6,468	1,564
UNIVERSITAT DE VALÈNCIA. ESTUDI GENERAL	018	4182	6,494	1,601
UNIVERSIDAD DE ALICANTE/ UNIVERSITAT D'ALACANT	001	2682	6,352	1,579
UNIVERSIDAD MIGUEL HERNÁNDEZ DE EL CHE/ UNIVERSITAT MIGUEL HERNÁNDEZ D'EL	055	2270	6,454	1,688
SISTEMA UNIVERSITARIO VALENCIANO/SISTEMA UNIVERSITARI VALENCIÀ	099	14305	6,484	1,607

GRÁFICO DE MEDIAS/ GRÀFIC DE MITJANES



INTERVALO DE CONFIANZA PARA LA MEDIA DE CADA MATERIA (95%)
INTERVAL DE CONFIANÇA PER A LA MITJANA DE CADA MATÈRIA (95%)

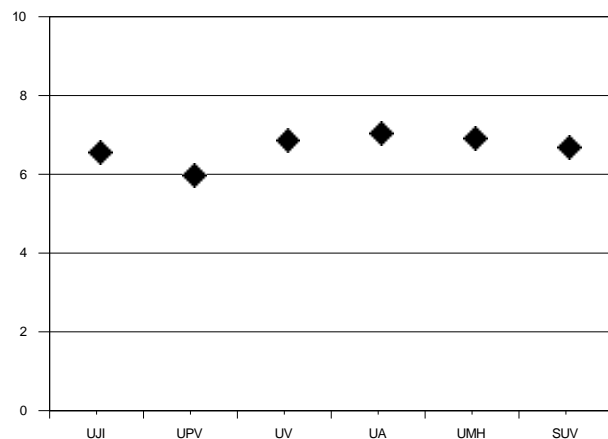


MATERIA: Latín II

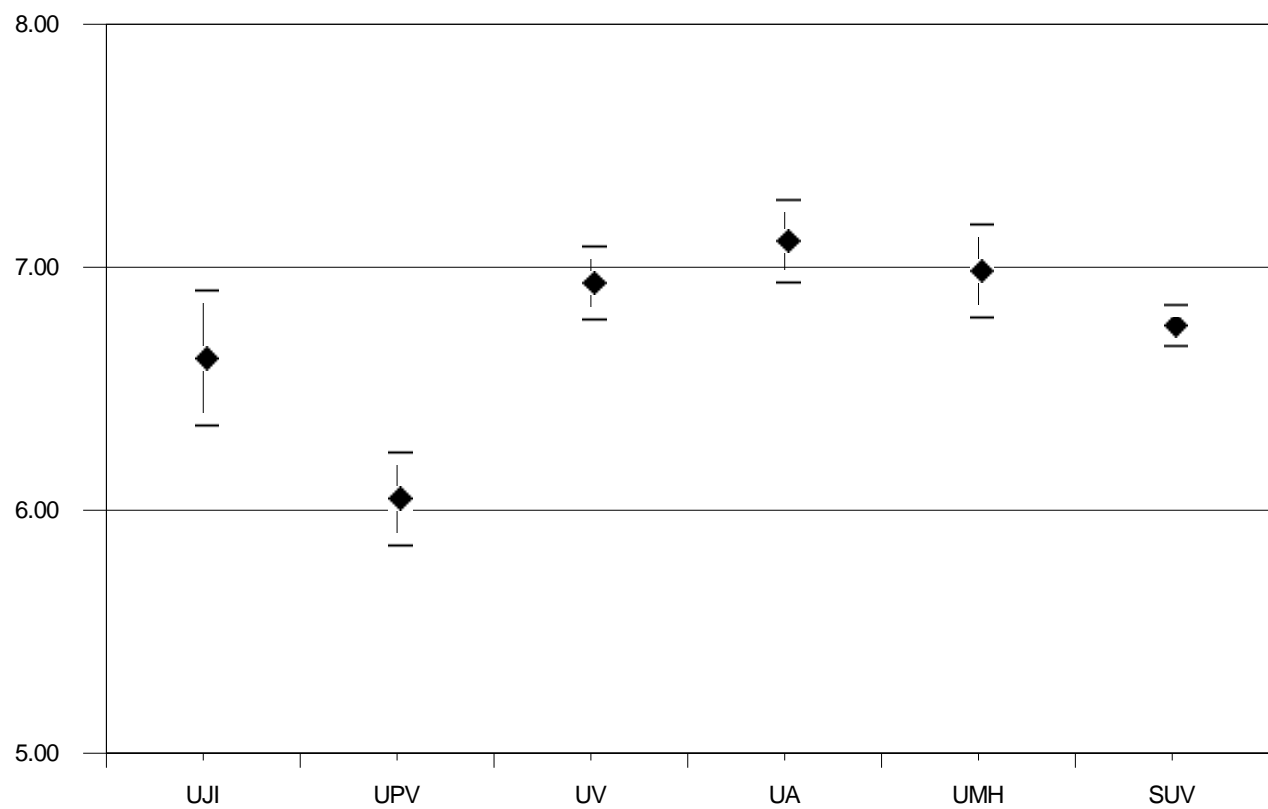
MATÈRIA: Llatí II

Universidad <i>Universitat</i>	Código <i>Codi</i>	Presentados <i>Presentats</i>	Media PAU <i>Mitjana PAU</i>	Desviación típica <i>Desviació típica</i>
UNIVERSITAT JAUME I	040	227	6,641	2,134
UNIVERSIDAD POLITÉCNICA DE VALENCIA / UNIVERSITAT POLITÈCNICA DE VALENCIA	027	450	6,062	2,078
UNIVERSITAT DE VALÈNCIA. ESTUDI GENERAL	018	613	6,950	1,902
UNIVERSIDAD DE ALICANTE/ UNIVERSITAT D'ALACANT	001	468	7,123	1,866
UNIVERSIDAD MIGUEL HERNÁNDEZ DE EL CHE/ UNIVERSITAT MIGUEL HERNÁNDEZ D'EL	055	366	7,000	1,875
SISTEMA UNIVERSITARIO VALENCIANO/SISTEMA UNIVERSITARI VALENCIÀ	099	2124	6,776	1,992

GRÁFICO DE MEDIAS/ GRÀFIC DE MITJANES



INTERVALO DE CONFIANZA PARA LA MEDIA DE CADA MATERIA (95%)
INTERVAL DE CONFIANÇA PER A LA MITJANA DE CADA MATÈRIA (95%)

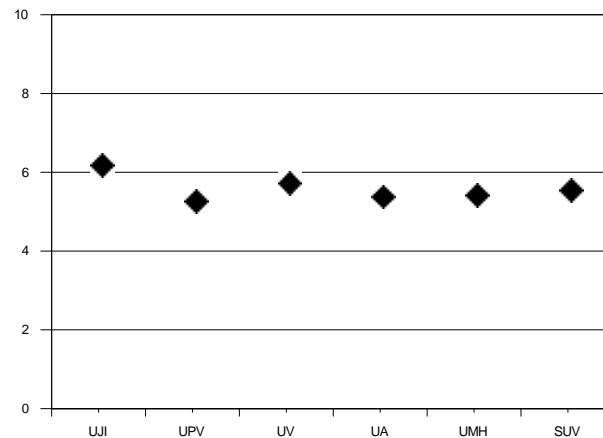


MATERIA: Matemáticas Aplic. Ciencias Sociales II

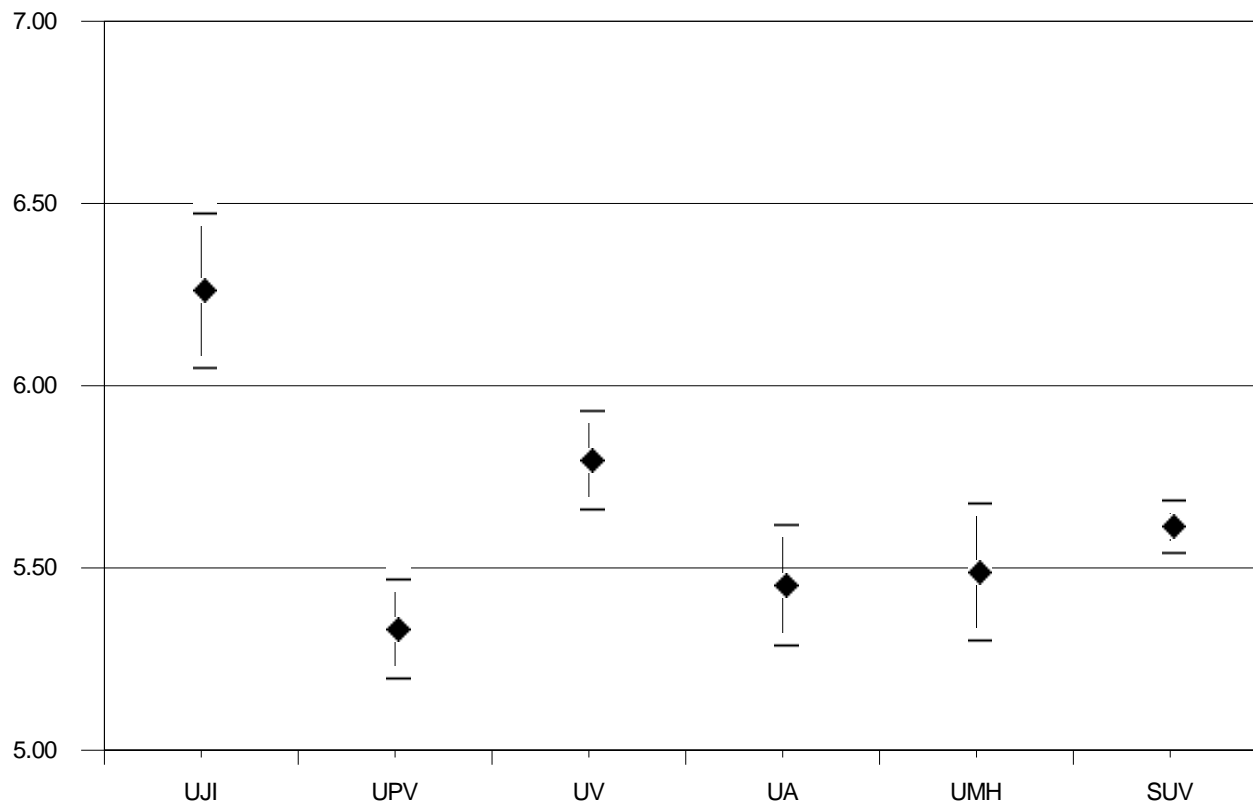
MATÈRIA: Matemàtiques Aplic. Ciències Socials II

Universidad Universitat	Código Codi	Presentados Presentats	Media PAU Mitjana PAU	Desviación típica Desviació típica
UNIVERSITAT JAUME I	040	470	6,271	2,345
UNIVERSIDAD POLITÉCNICA DE VALENCIA / UNIVERSITAT POLITÈCNICA DE VALENCIA	027	1165	5,342	2,374
UNIVERSITAT DE VALÈNCIA. ESTUDI GENERAL	018	1278	5,806	2,463
UNIVERSIDAD DE ALICANTE/ UNIVERSITAT D'ALACANT	001	807	5,463	2,397
UNIVERSIDAD MIGUEL HERNÁNDEZ DE EL CHE/ UNIVERSITAT MIGUEL HERNÁNDEZ D'EL	055	652	5,498	2,456
SISTEMA UNIVERSITARIO VALENCIANO/SISTEMA UNIVERSITARI VALENCIÀ	099	4372	5,623	2,430

GRÁFICO DE MEDIAS/ GRÀFIC DE MITJANES



INTERVALO DE CONFIANZA PARA LA MEDIA DE CADA MATERIA (95%)
INTERVAL DE CONFIANÇA PER A LA MITJANA DE CADA MATÈRIA (95%)

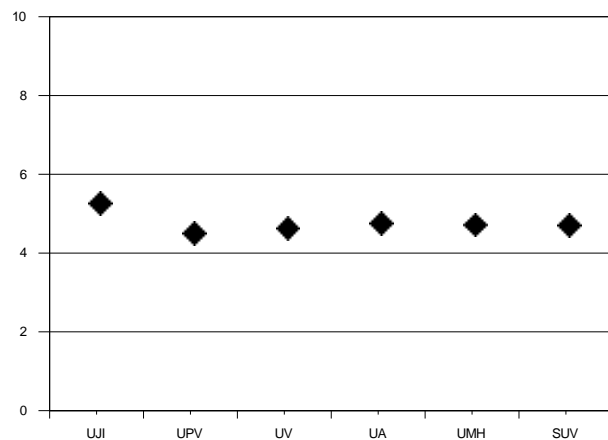


MATERIA: Matemáticas II

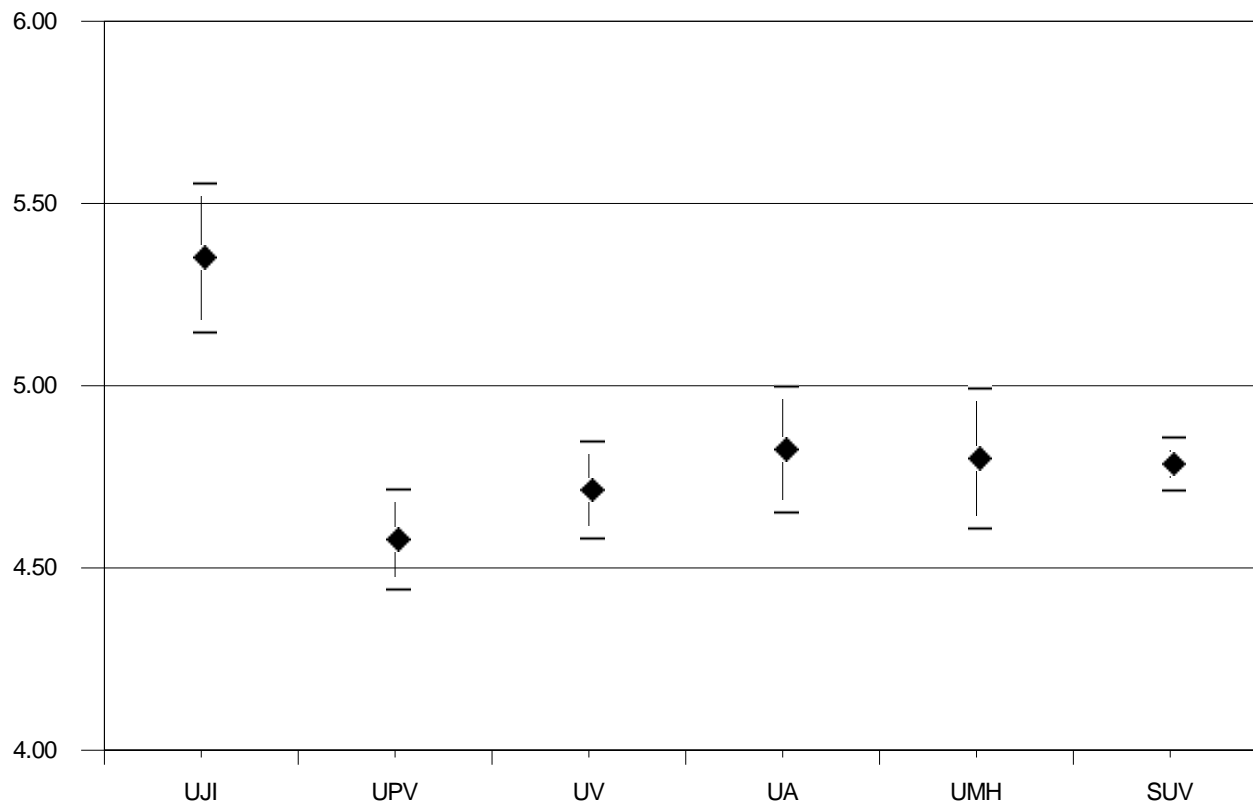
MATÈRIA: Matemàtiques II

Universidad <i>Universitat</i>	Código <i>Codi</i>	Presentados <i>Presentats</i>	Media PAU <i>Mitjana PAU</i>	Desviación típica <i>Desviació típica</i>
UNIVERSITAT JAUME I	040	522	5,361	2,389
UNIVERSIDAD POLITÉCNICA DE VALENCIA / UNIVERSITAT POLITÈCNICA DE VALENCIA	027	1170	4,588	2,409
UNIVERSITAT DE VALÈNCIA. ESTUDI GENERAL	018	1341	4,724	2,504
UNIVERSIDAD DE ALICANTE/ UNIVERSITAT D'ALACANT	001	757	4,835	2,427
UNIVERSIDAD MIGUEL HERNÁNDEZ DE EL CHE/ UNIVERSITAT MIGUEL HERNÁNDEZ D'EL	055	648	4,810	2,503
SISTEMA UNIVERSITARIO VALENCIANO/SISTEMA UNIVERSITARI VALENCIÀ	099	4438	4,795	2,462

GRÁFICO DE MEDIAS/ GRÀFIC DE MITJANES



INTERVALO DE CONFIANZA PARA LA MEDIA DE CADA MATERIA (95%)
INTERVAL DE CONFIANÇA PER A LA MITJANA DE CADA MATÈRIA (95%)

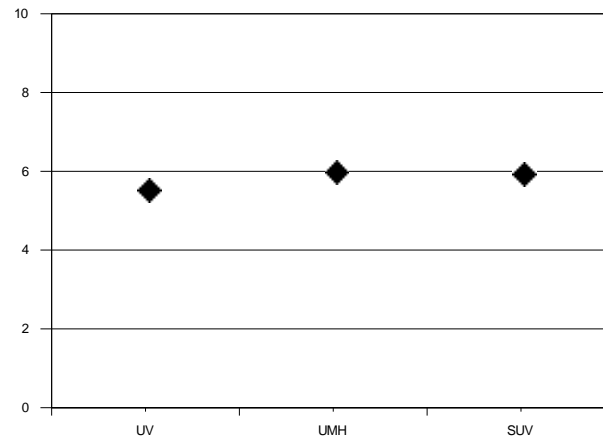


MATERIA: Mecánica

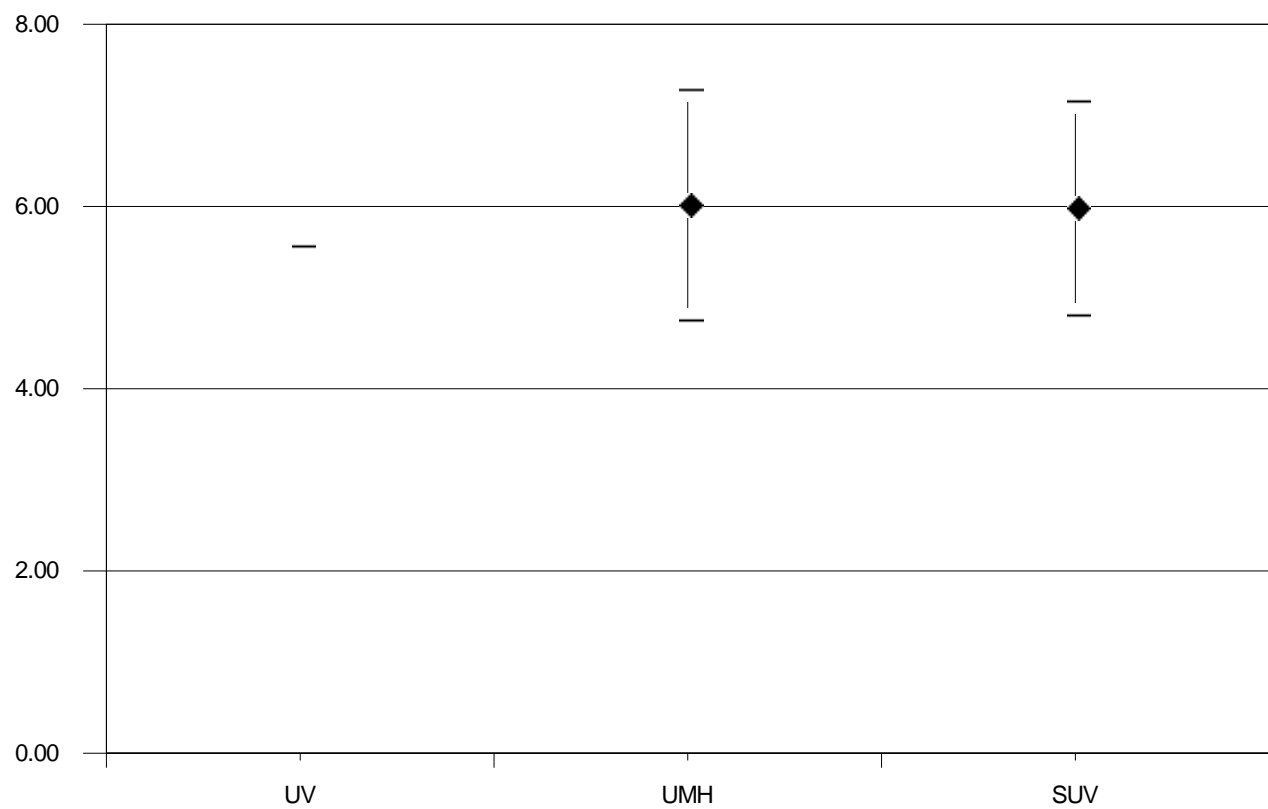
MATÈRIA: Mecànica

Universidad Universitat	Código Codi	Presentados Presentats	Media PAU Mitjana PAU	Desviación típica Desviació típica
UNIVERSITAT DE VALÈNCIA. ESTUDI GENERAL	018	1	5,600	0,000
UNIVERSIDAD MIGUEL HERNÁNDEZ DE ELCHE/ UNIVERSITAT MIGUEL HERNÁNDEZ D'EL	055	13	6,054	2,330
SISTEMA UNIVERSITARIO VALENCIANO/SISTEMA UNIVERSITARI VALENCIÀ	099	14	6,021	2,242

GRÁFICO DE MEDIAS/ GRÀFIC DE MITJANES



INTERVALO DE CONFIANZA PARA LA MEDIA DE CADA MATERIA (95%)
INTERVAL DE CONFIANÇA PER A LA MITJANA DE CADA MATÈRIA (95%)

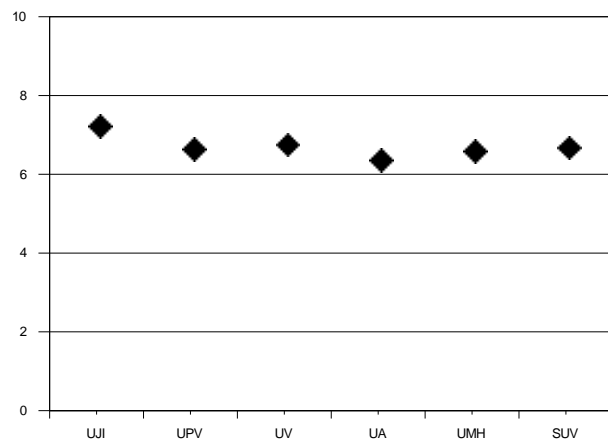


MATERIA: Química

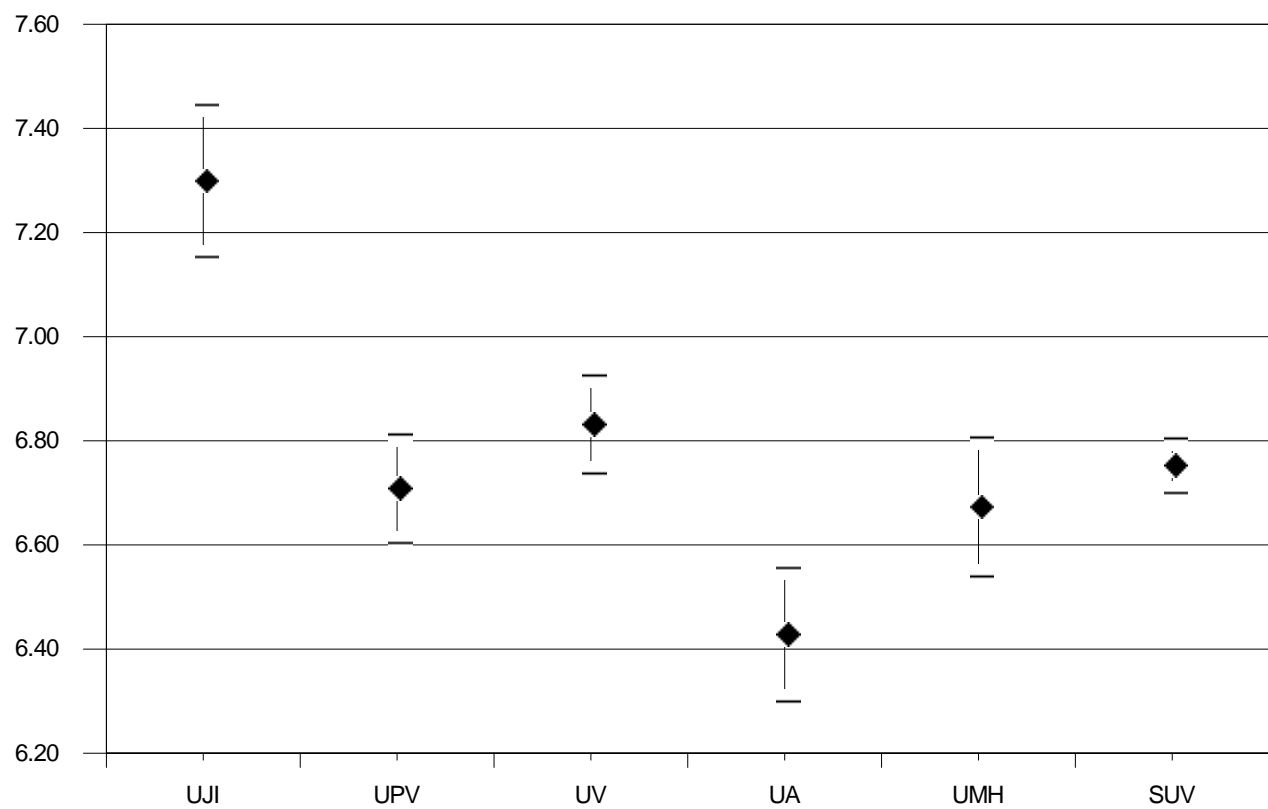
MATÈRIA: Química

Universidad <i>Universitat</i>	Código <i>Codi</i>	Presentados <i>Presentats</i>	Media PAU <i>Mitjana PAU</i>	Desviación típica <i>Desviació típica</i>
UNIVERSITAT JAUME I	040	568	7,306	1,773
UNIVERSIDAD POLITÉCNICA DE VALENCIA / UNIVERSITAT POLITÈCNICA DE VALENCIA	027	1258	6,715	1,884
UNIVERSITAT DE VALÈNCIA. ESTUDI GENERAL	018	1417	6,838	1,814
UNIVERSIDAD DE ALICANTE/ UNIVERSITAT D'ALACANT	001	932	6,435	1,994
UNIVERSIDAD MIGUEL HERNÁNDEZ DE EL CHE/ UNIVERSITAT MIGUEL HERNÁNDEZ D'EL	055	795	6,680	1,911
SISTEMA UNIVERSITARIO VALENCIANO/SISTEMA UNIVERSITARI VALENCIÀ	099	4970	6,759	1,892

GRÁFICO DE MEDIAS/ GRÀFIC DE MITJANES



INTERVALO DE CONFIANZA PARA LA MEDIA DE CADA MATERIA (95%)
INTERVAL DE CONFIANÇA PER A LA MITJANA DE CADA MATÈRIA (95%)

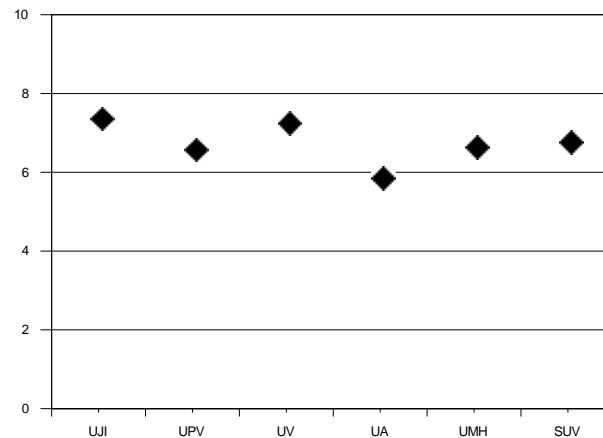


MATERIA: Técnicas de Expresión Graf-Plásticas

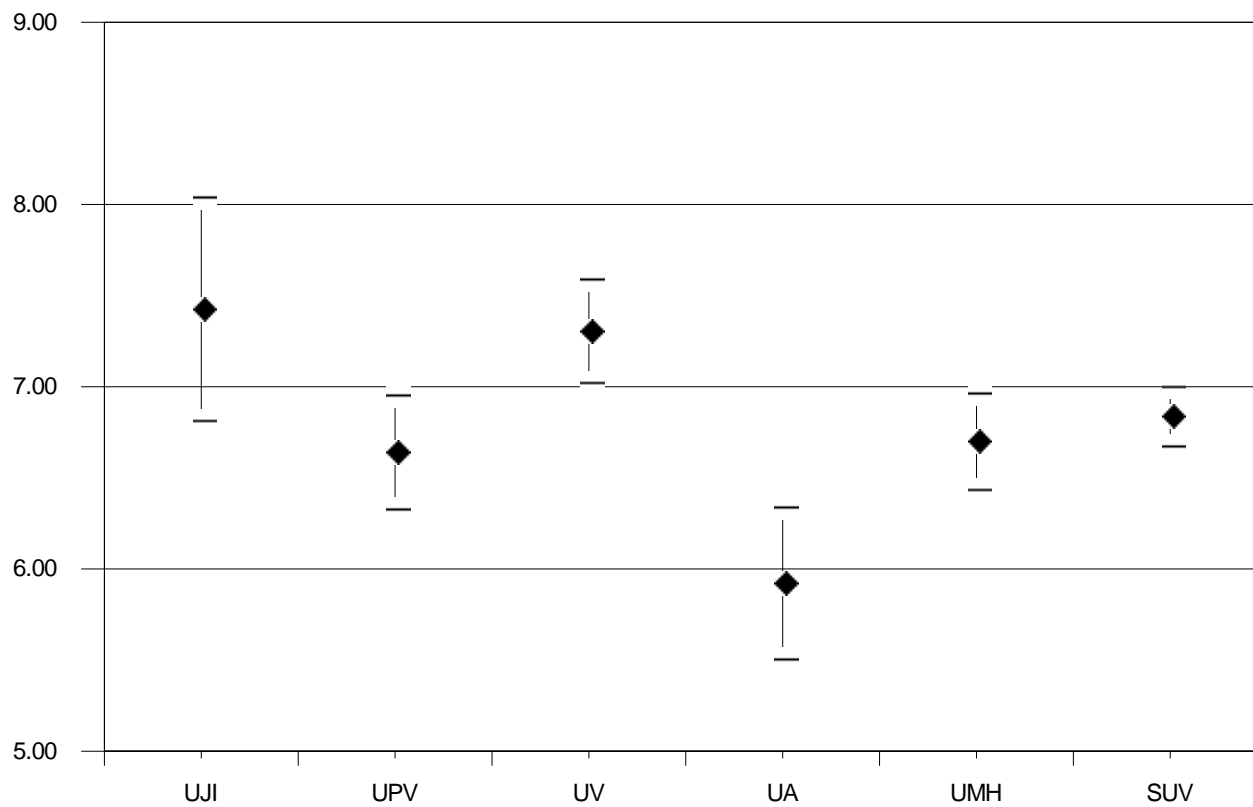
MATÈRIA: Tècniques d'Expressió Gràficoplàstica

Universidad <i>Universitat</i>	Código <i>Codi</i>	Presentados <i>Presentats</i>	Media PAU <i>Mitjana PAU</i>	Desviación típica <i>Desviació típica</i>
UNIVERSITAT JAUME I	040	13	7,446	1,129
UNIVERSIDAD POLITÉCNICA DE VALENCIA / UNIVERSITAT POLITÈCNICA DE VALENCIA	027	56	6,659	1,194
UNIVERSITAT DE VALÈNCIA. ESTUDI GENERAL	018	72	7,325	1,229
UNIVERSIDAD DE ALICANTE/ UNIVERSITAT D'ALACANT	001	26	5,940	1,085
UNIVERSIDAD MIGUEL HERNÁNDEZ DE EL CHE/ UNIVERSITAT MIGUEL HERNÁNDEZ D'EL	055	48	6,719	0,939
SISTEMA UNIVERSITARIO VALENCIANO/SISTEMA UNIVERSITARI VALENCIÀ	099	215	6,856	1,217

GRÁFICO DE MEDIAS/ GRÀFIC DE MITJANES



INTERVALO DE CONFIANZA PARA LA MEDIA DE CADA MATERIA (95%)
INTERVAL DE CONFIANÇA PER A LA MITJANA DE CADA MATÈRIA (95%)

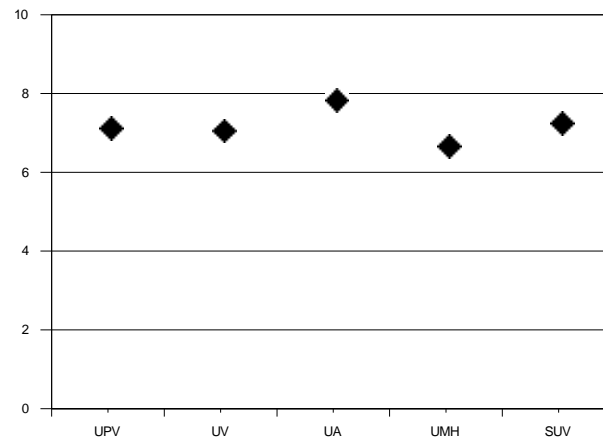


MATERIA: Tecnología Industrial

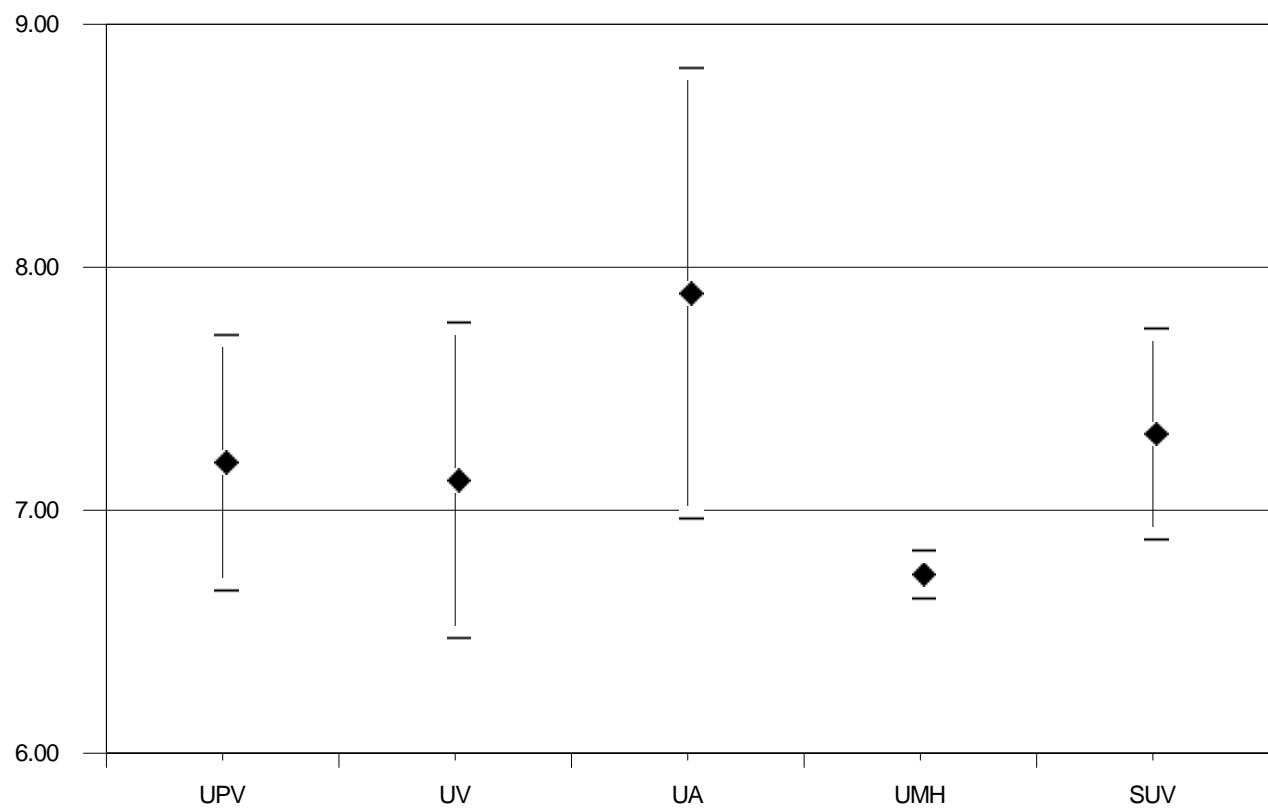
MATÈRIA: Tecnologia Industrial

Universidad Universitat	Código Codi	Presentados Presentats	Media PAU Mitjana PAU	Desviación típica Desviació típica
UNIVERSIDAD POLITÉCNICA DE VALENCIA / UNIVERSITAT POLITÈCNICA DE VALENCIA	027	9	7,211	0,804
UNIVERSITAT DE VALÈNCIA. ESTUDI GENERAL	018	28	7,139	1,754
UNIVERSIDAD DE ALICANTE/ UNIVERSITAT D'ALACANT	001	13	7,908	1,706
UNIVERSIDAD MIGUEL HERNÁNDEZ DE EL CHE/ UNIVERSITAT MIGUEL HERNÁNDEZ D'EL	055	2	6,750	0,071
SISTEMA UNIVERSITARIO VALENCIANO/SISTEMA UNIVERSITARI VALENCIÀ	099	52	7,329	1,593

GRÁFICO DE MEDIAS/ GRÀFIC DE MITJANES



INTERVALO DE CONFIANZA PARA LA MEDIA DE CADA MATERIA (95%)
INTERVAL DE CONFIANÇA PER A LA MITJANA DE CADA MATÈRIA (95%)

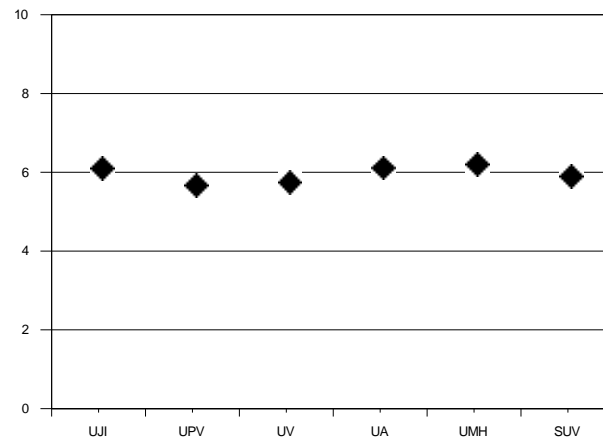


MATERIA: Valenciano: Lengua y Literatura II

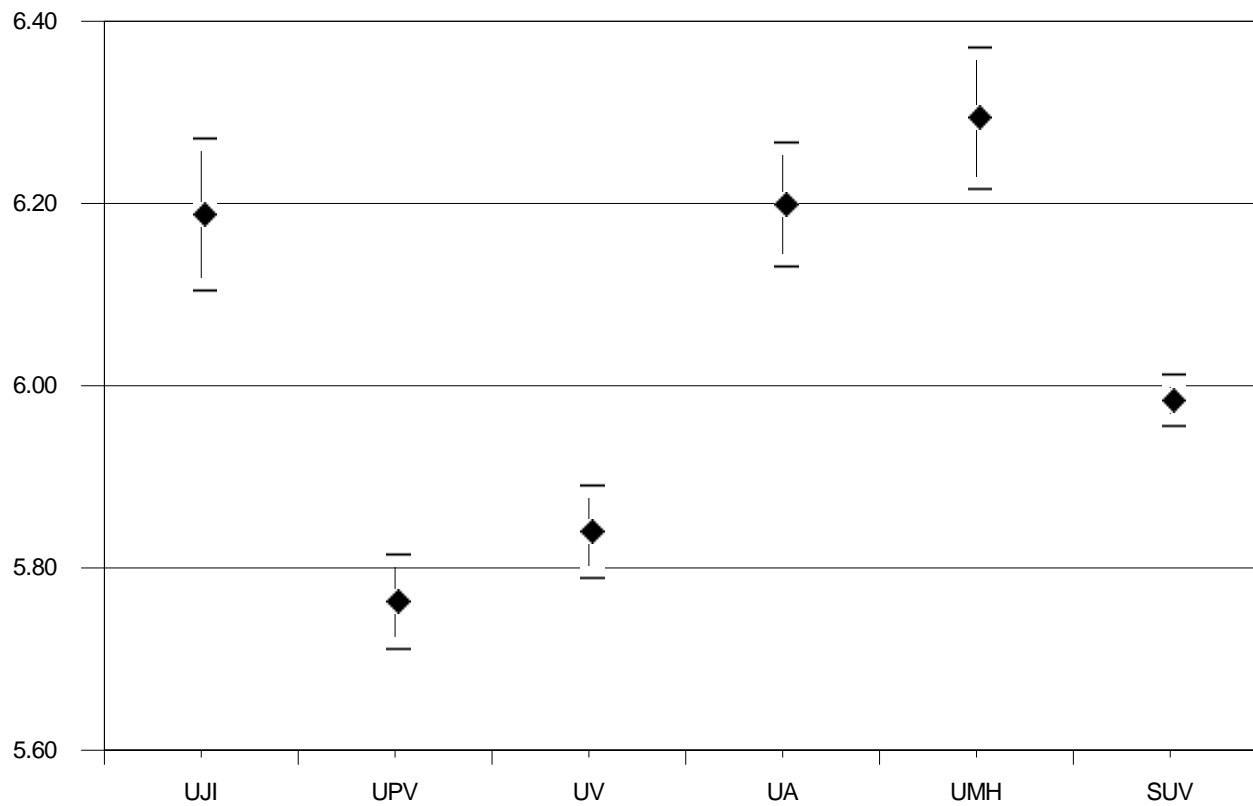
MATÈRIA: Valencià: Llengua i Literatura II

Universidad <i>Universitat</i>	Código <i>Codi</i>	Presentados <i>Presentats</i>	Media PAU <i>Mitjana PAU</i>	Desviación típica <i>Desviació típica</i>
UNIVERSITAT JAUME I	040	1541	6,192	1,661
UNIVERSIDAD POLITÉCNICA DE VALENCIA / UNIVERSITAT POLITÈCNICA DE VALENCIA	027	3542	5,767	1,574
UNIVERSITAT DE VALÈNCIA. ESTUDI GENERAL	018	3963	5,844	1,634
UNIVERSIDAD DE ALICANTE/ UNIVERSITAT D'ALACANT	001	2361	6,203	1,694
UNIVERSIDAD MIGUEL HERNÁNDEZ DE EL CHE/ UNIVERSITAT MIGUEL HERNÁNDEZ D'EL	055	1725	6,298	1,638
SISTEMA UNIVERSITARIO VALENCIANO/SISTEMA UNIVERSITARI VALENCIÀ	099	13132	5,988	1,646

GRÁFICO DE MEDIAS/ GRÀFIC DE MITJANES



INTERVALO DE CONFIANZA PARA LA MEDIA DE CADA MATERIA (95%)
INTERVAL DE CONFIANÇA PER A LA MITJANA DE CADA MATÈRIA (95%)



Nº de Reclamaciones/ Nre. de Reclamacions

Código Codi	Materia Matèria	UJI	UPV	UV	UA	UMH	Total
A	Alemán/Alemaný	0	0	0	0	0	0
BIO	Biología/Biologia	94	119	0	82	79	374
CLL	Castellano: Lengua y Literatura II/Castellà : Llengua i Literatura II	390	309	0	180	185	1064
CTM	Ciencias de la Tierra y Medioambientales/Ciències de la Terra i Mediambientals	74	63	0	75	51	263
DAR	Dibujo Artístico/Dibuix Artístic	8	5	0	3	2	18
DTE	Dibujo Técnico/Dibuix Tècnic	80	60	0	26	28	194
ECO	Economía/Economia	64	103	0	29	25	221
ELE	Electrotecnia/Electrotècnia	1	0	0	0	0	1
FIL	Filosofía II/Filosofia II	213	211	0	111	137	672
FIS	Física/Física	102	62	0	43	45	252
F	Francés/Francés	4	3	0	2	0	9
FDI	Fundamentos del Diseño/Fonaments del Disseny	2	0	0	1	1	4
GEO	Geografía/Geografia	139	110	0	39	47	335
GRI	Griego II/Grec II	7	0	0	2	2	11
HAR	Historia del Arte/Història de l'Art	75	49	0	33	38	195
HIS	Historia/Història	145	139	0	64	52	400
I	Inglés/Anglés	303	304	0	174	195	976
LAT	Latín II/Llatí II	38	17	0	8	8	71
MCS	Matemáticas Aplic. Ciencias Sociales II/Matemàtiques Aplic. Ciències Socials II	61	64	0	22	35	182
MAT	Matemáticas II/Matemàtiques II	118	100	0	33	50	301
QUI	Química/Química	97	110	0	74	77	358
TEG	Técnicas de Expresión Graf-Plásticas/Tècniques d'Expressió Gràficoplàstica	3	4	0	2	1	10
TIN	Tecnología Industrial/Tecnologia Industrial	0	1	0	1	1	3
VLL	Valenciano: Lengua y Literatura II/Valencià: Llengua i Literatura II	321	351	0	144	109	925
TOT	Total	2337	2032	0	1053	1166	6588

Porcentaje de Reclamaciones/ Percentatge de Reclamacions

Código Codi	Materia Matèria	UJI	UPV	UV	UA	UMH	Total
A	Alemán/Alemaný	0,000	0,000	0,000	0,000	0,000	0,000
BIO	Biología/Biologia	20,980	11,660	0,000	10,540	11,620	9,060
CLL	Castellano: Lengua y Literatura II/Castellà : Llengua i Literatura II	24,450	8,380	0,000	6,470	7,930	7,270
CTM	Ciencias de la Tierra y Medioambientales/Ciències de la Terra i Mediambientals	23,130	8,640	0,000	12,480	9,730	8,630
DAR	Dibujo Artístico/Dibuix Artístic	33,330	5,150	0,000	3,900	2,470	4,570
DTE	Dibujo Técnico/Dibuix Tènic	25,320	8,750	0,000	5,560	6,560	7,110
ECO	Economía/Economia	16,040	10,560	0,000	4,440	4,600	6,080
ELE	Electrotecnia/Electrotènia	50,000	0,000	0,000	0,000	0,000	5,260
FIL	Filosofía II/Filosofia II	22,190	10,380	0,000	6,700	8,590	7,930
FIS	Física/Física	20,400	5,700	0,000	5,680	6,720	5,940
F	Francés/Francés	18,180	5,260	0,000	3,640	0,000	3,900
FDI	Fundamentos del Diseño/Fonaments del Disseny	33,330	0,000	0,000	6,250	8,330	7,140
GEO	Geografía/Geografia	23,480	7,850	0,000	3,680	5,620	6,110
GRI	Griego II/Grec II	7,780	0,000	0,000	1,050	1,200	1,280
HFI	Historia de la Filosofía/Història de la Filosofia	0,000	0,000	0,000	0,000	0,000	0,000
HAR	Historia del Arte/Història de l'Art	24,430	6,740	0,000	4,840	6,970	6,190
HIS	Historia/Història	22,800	8,430	0,000	5,730	7,020	6,500
IMA	Imagen/Imatge	0,000	0,000	0,000	0,000	0,000	0,000
I	Ingles/Anglés	19,260	8,410	0,000	6,450	8,530	6,800
LAT	Latín II/Llatí II	16,740	3,780	0,000	1,700	2,170	3,330
MCS	Matemáticas Aplic. Ciencias Sociales II/Matemàtiques Aplic. Ciències Socials II	12,920	5,470	0,000	2,720	5,330	4,150
MAT	Matemáticas II/Matemàtiques II	22,610	8,510	0,000	4,340	7,660	6,750
MEC	Mecánica/Mecànica	0,000	0,000	0,000	0,000	0,000	0,000
QUI	Química/Química	17,080	8,700	0,000	7,880	9,610	7,170
TEG	Técnicas de Expresión Graf-Plásticas/Tècniques d'Expressió Gràficoplàstica	23,080	7,140	0,000	7,410	2,040	4,610
TIN	Tecnología Industrial/Tecnologia Industrial	0,000	11,110	0,000	7,690	50,000	5,770
VLL	Valenciano: Lengua y Literatura II/Valencià: Llengua i Literatura II	20,790	9,860	0,000	6,060	6,280	7,020
TOT	Porcentaje Medio/Percentatge Mitjà	21,000	8,500	0,000	6,040	7,400	6,760

Nº de 2ª Corrección / Nre. de 2a Correcció

Código Codi	Materia Matèria	UJI	UPV	UV	UA	UMH	Total
A	Alemán/Alemaný	0	0	0	1	0	1
BIO	Biología/Biologia	2	19	15	30	11	77
CLL	Castellano: Lengua y Literatura II/Castellà : Llengua i Literatura II	19	59	114	83	40	315
CTM	Ciencias de la Tierra y Medioambientales/Ciències de la Terra i Mediambientals	6	3	4	17	3	33
DAR	Dibujo Artístico/Dibuix Artístic	0	1	0	0	0	1
DTE	Dibujo Técnico/Dibuix Tènic	2	14	20	15	7	58
ECO	Economía/Economia	4	22	19	14	10	69
ELE	Electrotecnia/Electrotènia	0	0	0	1	0	1
FIL	Filosofía II/Filosofia II	11	61	50	52	55	229
FIS	Física/Física	2	17	29	17	12	77
F	Francés/Francés	0	0	1	1	0	2
FDI	Fundamentos del Diseño/Fonaments del Disseny	0	0	0	0	0	0
GEO	Geografía/Geografia	3	32	31	23	14	103
GRI	Griego II/Grec II	0	0	1	3	2	6
HFI	Historia de la Filosofía/Història de la Filosofia	0	0	0	0	0	0
HAR	Historia del Arte/Història de l'Art	1	10	18	21	17	67
HIS	Historia/Història	5	39	80	18	18	160
IMA	Imagen/Imatge	0	0	0	0	0	0
I	Inglés/Anglés	17	63	66	61	47	254
LAT	Latín II/Llatí II	0	9	3	2	4	18
MCS	Matemáticas Aplic. Ciencias Sociales II/Matemàtiques Aplic. Ciències Socials II	3	14	15	12	13	57
MAT	Matemáticas II/Matemàtiques II	5	27	33	21	13	99
MEC	Mecánica/Mecànica	0	0	0	0	0	0
QUI	Química/Química	5	15	18	17	8	63
TEG	Técnicas de Expresión Graf-Plásticas/Tècniques d'Expressió Gràficoplàstica	0	0	0	1	0	1
TIN	Tecnología Industrial/Tecnologia Industrial	0	0	1	0	0	1
VLL	Valenciano: Lengua y Literatura II/Valencià: Llengua i Literatura II	13	79	94	47	33	266
TOT	Total	98	484	612	457	307	1958

Nº de Reclamaciones en 2ª Corrección/ Nre . de reclamacions en 2ª Correcció

Código Codi	Materia Matèria	UJI	UPV	UV	UA	UMH	Total
A	Alemán/Alemaný	0	0	0	0	0	0
BIO	Biología/Biologia	0	3	0	11	1	15
CLL	Castellano: Lengua y Literatura II/Castellà : Llengua i Literatura II	1	7	0	36	3	47
CTM	Ciencias de la Tierra y Medioambientales/Ciències de la Terra i Mediambientals	0	0	0	7	1	8
DAR	Dibujo Artístico/Dibuix Artístic	0	0	0	0	0	0
DTE	Dibujo Técnico/Dibuix Tècnic	0	0	0	2	0	2
ECO	Economía/Economia	2	4	0	3	1	10
ELE	Electrotecnia/Electrotècnia	0	0	0	0	0	0
FIL	Filosofía II/Filosofia II	2	6	0	19	3	30
FIS	Física/Física	0	1	0	6	1	8
F	Francés/Francés	0	0	0	1	0	1
FDI	Fundamentos del Diseño/Fonaments del Disseny	0	0	0	0	0	0
GEO	Geografía/Geografia	0	4	0	5	1	10
GRI	Griego II/Grec II	0	0	0	1	0	1
HAR	Historia del Arte/Història de l'Art	0	1	0	4	1	6
HIS	Historia/Història	0	3	0	6	3	12
I	Ingles/Anglés	2	5	0	13	5	25
LAT	Latín II/Llatí II	0	0	0	1	0	1
MCS	Matemáticas Aplic. Ciencias Sociales II/Matemàtiques Aplic. Ciències Socials II	1	2	0	0	3	6
MAT	Matemáticas II/Matemàtiques II	0	2	0	5	2	9
QUI	Química/Química	0	1	0	8	3	12
TEG	Técnicas de Expresión Graf-Plásticas/Tècniques d'Expressió Gràficoplàstica	0	0	0	0	0	0
TIN	Tecnología Industrial/Tecnologia Industrial	0	0	0	0	0	0
VLL	Valenciano: Lengua y Literatura II/Valencià: Llengua i Literatura II	2	6	0	13	1	22
TOT	Total	10	45	0	121	29	205

Porcentajes de 2ª Corrección/ Percentatges de 2ª Correcció

Código Codi	Materia Matèria	UJI	UPV	UV	UA	UMH	Total
A	Alemán/Alemaný	0,000	0,000	0,000	20,000	0,000	20,000
BIO	Biología/Biologia	0,446	1,876	1,254	3,901	1,622	1,876
CLL	Castellano: Lengua y Literatura II/Castellà : Llengua i Literatura II	1,193	1,610	2,692	3,026	1,724	2,164
CTM	Ciencias de la Tierra y Medioambientales/Ciències de la Terra i Mediambientals	1,875	0,413	0,458	2,862	0,576	1,087
DAR	Dibujo Artístico/Dibuix Artístic	0,000	1,042	0,000	0,000	0,000	0,256
DTE	Dibujo Técnico/Dibuix Tènic	0,633	2,044	2,415	3,219	1,651	2,133
ECO	Economía/Economia	1,010	2,270	1,791	2,164	1,852	1,910
ELE	Electrotecnia/Electrotènia	0,000	0,000	0,000	16,667	0,000	5,263
FIL	Filosofía II/Filosofia II	1,151	3,015	2,245	3,180	3,470	2,718
FIS	Física/Física	0,400	1,570	2,363	2,264	1,802	1,822
F	Francés/Francés	0,000	0,000	1,961	1,887	0,000	0,885
FDI	Fundamentos del Diseño/Fonaments del Disseny	0,000	0,000	0,000	0,000	0,000	0,000
GEO	Geografía/Geografia	0,508	2,294	1,945	2,190	1,683	1,886
GRI	Griego II/Grec II	0,000	0,000	0,457	1,587	1,212	0,701
HFI	Historia de la Filosofía/Història de la Filosofia	0,000	0,000	0,000	0,000	0,000	0,000
HAR	Historia del Arte/Història de l'Art	0,326	1,381	2,020	3,111	3,160	2,137
HIS	Historia/Història	0,786	2,379	3,984	1,625	2,449	2,612
IMA	Imagen/Imatge	0,000	0,000	0,000	0,000	0,000	0,000
I	Ingles/Anglés	1,083	1,750	1,578	2,274	2,070	1,776
LAT	Latín II/Llatí II	0,000	2,000	0,489	0,427	1,093	0,847
MCS	Matemáticas Aplic. Ciencias Sociales II/Matemàtiques Aplic. Ciències Socials II	0,638	1,202	1,174	1,487	1,994	1,304
MAT	Matemáticas II/Matemàtiques II	0,958	2,308	2,461	2,774	2,006	2,231
MEC	Mecánica/Mecànica	0,000	0,000	0,000	0,000	0,000	0,000
QUI	Química/Química	0,880	1,191	1,270	1,824	1,006	1,267
TEG	Técnicas de Expresión Graf-Plásticas/Tècniques d'Expressió Gràficoplàstica	0,000	0,000	0,000	3,846	0,000	0,465
TIN	Tecnología Industrial/Tecnologia Industrial	0,000	0,000	3,571	0,000	0,000	1,923
VLL	Valenciano: Lengua y Literatura II/Valencià: Llengua i Literatura II	0,844	2,230	2,372	1,991	1,913	2,025
TOT	Porcentaje Medio/ Percentatge Mitjà	0,881	1,894	2,078	2,423	1,959	1,945

Nº de 3ª Corrección/ Nre. de 3ª Correcció

Código Codi	Materia Matèria	UJI	UPV	UV	UA	UMH	Total
A	Alemán/Alemaný	0	0	0	0	0	0
BIO	Biología/Biologia	0	1	1	0	0	2
CLL	Castellano: Lengua y Literatura II/Castellà : Llengua i Literatura II	0	0	9	0	1	10
CTM	Ciencias de la Tierra y Medioambientales/Ciències de la Terra i Mediambientals	0	0	0	0	0	0
DAR	Dibujo Artístico/Dibuix Artístic	0	0	0	0	0	0
DTE	Dibujo Técnico/Dibuix Tènic	0	0	2	0	0	2
ECO	Economía/Economia	0	0	1	0	0	1
ELE	Electrotecnia/Electrotènia	0	0	0	0	0	0
FIL	Filosofía II/Filosofia II	0	0	5	0	0	5
FIS	Física/Física	0	0	2	0	0	2
F	Francés/Francés	0	0	0	0	0	0
FDI	Fundamentos del Diseño/Fonaments del Disseny	0	0	0	0	0	0
GEO	Geografía/Geografia	0	0	3	0	0	3
GRI	Griego II/Grec II	0	0	0	0	0	0
HFI	Historia de la Filosofía/Història de la Filosofia	0	0	0	0	0	0
HAR	Historia del Arte/Història de l'Art	0	0	0	0	0	0
HIS	Historia/Història	0	0	6	0	0	6
IMA	Imagen/Imatge	0	0	0	0	0	0
I	Inglés/Anglés	0	0	8	0	0	8
LAT	Latín II/Llatí II	0	0	0	0	0	0
MCS	Matemáticas Aplic. Ciencias Sociales II/Matemàtiques Aplic. Ciències Socials II	0	0	2	0	0	2
MAT	Matemáticas II/Matemàtiques II	0	0	2	0	0	2
MEC	Mecánica/Mecànica	0	0	0	0	0	0
QUI	Química/Química	0	0	2	0	0	2
TEG	Técnicas de Expresión Graf-Plásticas/Tècniques d'Expressió Gràficoplàstica	0	0	0	0	0	0
TIN	Tecnología Industrial/Tecnologia Industrial	0	0	0	0	0	0
VLL	Valenciano: Lengua y Literatura II/Valencià: Llengua i Literatura II	0	0	5	0	0	5
TOT	Total	0	1	48	0	1	50

RESULTADOS
POR
CENTROS

RESULTATS
PER
CENTRES

UNIVERSITAT JAUME I

Centro Centre	Localidad Localitat	Presentados Presentats	Pres. 2 Vias Pres. 2Vies	Aptos (%) Aptes(%)	Media Expte Mitjana Exp.	Media Pau Mitjana Pau	Diferencia Diferència
IES d'Alcalà de Xivert	Alcalà de Xivert	6	2	100,000	8,138	6,333	1,805
IES Gilabert de Centelles	Nules	57	0	94,737	7,112	5,626	1,486
IES N° 10	Castelló de la Plana	6	0	100,000	7,633	6,203	1,430
IES Alvaro Falomir	Almassora	12	0	100,000	7,350	5,975	1,375
Centre Específic d'Educació a Distància	Castelló de la Plana	4	0	75,000	6,900	5,570	1,330
IES Onda	Onda	43	0	97,674	7,430	6,108	1,323
Col·legi Santa Maria	Vila-real	20	0	95,000	7,175	5,898	1,278
IES Botànic Cavanilles	la Vall d'Uixó	33	0	100,000	7,203	5,951	1,252
IES Francesc Tàrrrega	Vila-real	125	2	92,913	7,135	5,889	1,245
IES Llombai	Borriana	32	0	96,875	6,822	5,663	1,159
IES Alto Palancia	Segorb	74	2	100,000	7,246	6,114	1,132
IES Miralcamp	Vila-real	23	1	100,000	7,533	6,444	1,090
IES Jaume I	Borriana	37	0	100,000	7,430	6,407	1,022
IES Politècnic	Castelló de la Plana	40	0	95,000	6,753	5,777	0,976
IES Almenara	Almenara	19	0	100,000	7,000	6,042	0,958
Col·legi Mater Dei	Castelló de la Plana	19	0	84,211	6,442	5,507	0,935
Centre Esportiu Lledo	Castelló de la Plana	15	0	100,000	7,313	6,385	0,929
Col·legi Salesians Sant Joan Baptista	Borriana	35	3	100,000	7,513	6,598	0,915
IES La Plana	Castelló de la Plana	19	0	100,000	7,247	6,375	0,872
IES Joan Coromines	Benicarló	33	0	96,970	7,064	6,211	0,853
IES Violant de Casalduch	Benicàssim	41	0	100,000	7,163	6,314	0,850
IES Honori Garcia	la Vall d'Uixó	37	0	100,000	6,922	6,096	0,826
Col·legi Ntra. Sra. de la Consolació	Castelló de la Plana	52	0	100,000	7,292	6,496	0,796
IES Betxí	Betxí	12	0	100,000	7,675	6,894	0,781
IES Juan Bautista Porcar	Castelló de la Plana	66	0	100,000	7,168	6,393	0,775
Centre Izquierdo		18	0	94,444	6,489	5,731	0,758
IES Vicent Castell i Domènech	Castelló de la Plana	32	0	93,750	6,916	6,178	0,738
IES Francesc Ribalta	Castelló de la Plana	133	3	94,118	6,976	6,242	0,735
IES Vicent Sos Baynat	Castelló de la Plana	62	0	93,548	6,856	6,134	0,722

UNIVERSITAT JAUME I

IES Alfonso XIII	Vall d'Alba	26	0	96,154	6,708	6,034	0,674
IES Leopold Querol	Vinaròs	48	0	95,833	6,692	6,028	0,664
IES Miquel Peris	el Grau de Castelló	14	0	92,857	6,443	5,799	0,644
IES El Caminàs	Castelló de la Plana	22	0	100,000	6,905	6,290	0,615
IES Jose Vilaplana	Vinaròs	24	0	100,000	7,279	6,760	0,519
Col·legi Mare Vedruna-Sagrat Cor	Castelló de la Plana	54	1	100,000	6,942	6,443	0,499
IES Ximén d'Urrea	l'Alcora	32	0	96,875	6,994	6,504	0,490
IES Sant Mateu	Sant Mateu	15	0	100,000	7,493	7,016	0,477
IES N° 2	Almassora	20	0	100,000	7,190	6,724	0,467
IES Penyagolosa	Castelló de la Plana	94	5	100,000	7,253	6,853	0,400
IES Ramon Cid	Benicarló	58	3	98,361	6,934	6,599	0,336
Millora de Qualificació LOGSE		8	0	100,000	6,113	5,899	0,214
IES de Morella	Morella	28	3	100,000	7,329	7,130	0,199
IES Matilde Salvador	Castelló de la Plana	38	4	97,619	6,752	6,608	0,145

**UNIVERSIDAD POLITÉCNICA DE VALENCIA / UNIVERSITAT POLITÈCNICA DE
VALENCIA**

Centro Centre	Localidad Localitat	Presentados Presentats	Pres. 2 Vias Pres. 2Vies	Aptos (%) Aptes(%)	Media Expte Mitjana Exp.	Media Pau Mitjana Pau	Diferencia Diferència
I.E.S. LA COSTERA	XATIVA	31	0	87,097	7,294	5,326	1,967
I.E.S. FRANCESC GIL	CANALS	25	0	84,000	6,704	4,751	1,953
I.E.S. LA SENIA	PAIORTA	17	0	94,118	7,665	5,764	1,901
I.E.S. TIRANT LO BLANC (Torrent)	TORRENT	49	0	91,837	7,112	5,237	1,876
I.E.S. RIU TURIA		12	0	100,000	7,575	5,729	1,846
I.E.S. PERE BOIL	MANISES	7	0	100,000	6,914	5,110	1,804
I.E.S. DE ENGUERA	ENGUERA	38	1	89,744	6,913	5,156	1,756
I.E.S. EL RAVATXOL		14	1	93,333	7,147	5,405	1,742
I.E.S. DE RIBARROJA	RIBA-ROJA DE TURIA	36	1	97,297	7,357	5,627	1,730
I.E.S. FUENTE SAN LUIS	VALENCIA	24	0	100,000	7,271	5,562	1,709
COL. PLEYADE	VEDAT (EL)	2	0	50,000	5,200	3,505	1,695
COL. EL VEDAT (Torrent)	TORRENT	35	0	88,571	7,331	5,645	1,687
I.E.S. VELES E VENTS (Grao de Gandia)	GRAU DE GANDIA	28	0	96,429	7,289	5,610	1,679
I.E.S. N° 3 (Cheste)	CHESTE	15	0	100,000	7,987	6,313	1,673
I.E.S. DISTRITO MARITIMO	VALENCIA	17	0	94,118	7,059	5,420	1,639
COL. ADVENTISTA (Sagunto)	SAGUNT	14	0	100,000	7,250	5,627	1,623
I.E.S. CAMP DE MORVEDRE (Sagunto)	SAGUNT	33	0	100,000	7,542	5,933	1,609
I.E.S. RAMON LLULL	VALENCIA	90	1	89,011	7,059	5,465	1,595
I.E.S. LES FOIES - BENIGANIM		42	0	88,095	7,126	5,546	1,580
I.E.S. JOSE RODRIGO BOTET (Manises)	MANISES	27	0	92,593	6,952	5,375	1,577
I.E.S. SIVERA FONT		32	0	90,625	6,788	5,235	1,553
I.E.S. MARIA MOLINER	PUERTO DE SAGUNTO	31	0	93,548	7,258	5,708	1,550
I.E.S. SAN VICENTE FERRER (Algemesi)	ALGEMESI	51	0	86,275	7,310	5,769	1,540
COL. ENTRENARANJOS	RIBA-ROJA DE TURIA	6	0	100,000	6,850	5,317	1,533
COL. ASUNCION NUESTRA SEÑORA (Ribarroja)	RIBA-ROJA DE TURIA	22	0	100,000	7,259	5,779	1,480
I.E.S. AUSIAS MARCH (Manises)		19	0	94,737	6,789	5,355	1,435
I.E.S VALL DE LA SAFOR	VILLALONGA	23	0	95,652	7,252	5,856	1,396
I.E.S. DR. LLUIS SIMARRO (Xativa)	XATIVA	16	0	87,500	7,150	5,755	1,395

Estadísticas PAU-LOGSE de Junio de 2005

Estadístiques PAU-LOGSE de Juny de 2005

UNIVERSIDAD POLITÉCNICA DE VALENCIA / UNIVERSITAT POLITÈCNICA DE VALENCIA

COL. MARTI SOROLLA II	VALENCIA	32	0	90,625	7,100	5,718	1,382
I.E.S. Nº 27 MISERICORDIA		38	0	100,000	7,203	5,834	1,368
I.E.S. Nº 38 ABASTOS		66	0	93,939	7,092	5,732	1,360
I.E.S. ENRIC VALOR - PICANYA	PICANYA	70	4	93,243	7,308	5,958	1,350
COL. SANTA TERESA DE JESUS	TORRENT	70	0	95,714	7,420	6,074	1,346
COL. ESCUELAS PIAS (Gandia)	GANDIA	40	0	97,500	7,023	5,697	1,325
I.E.S. NUMERO 1 (Complejo Educ. Cheste)	CHESTE	136	4	96,429	7,044	5,730	1,315
COL. CLARET (Xativa)	XATIVA	19	0	94,737	6,963	5,668	1,295
I.E.S. AUSIAS MARCH (Gandia)	GANDIA	45	0	100,000	7,573	6,302	1,271
I.E.S. Nº 3 (Aldaia)	ALDAIA	6	0	100,000	7,017	5,755	1,262
I.E.S. LA GARRIGOSA (Meliana)	MELIANA	56	0	100,000	6,968	5,707	1,261
I.E.S. GONZALO ANAYA		20	0	100,000	6,915	5,707	1,209
COL. CRISTO REY MM. ESCOLAPIAS (Gandia)	GANDIA	20	0	100,000	6,885	5,682	1,204
COL. LOS NARANJOS (Gandia)	GANDIA	11	0	90,909	6,545	5,353	1,193
COL. SAN JUAN BOSCO	VALENCIA	29	10	92,308	6,726	5,537	1,189
COL. GREGORI MAYANS I CISCAR (Gandia)	GANDIA	15	0	100,000	6,907	5,719	1,187
I.E.S. Nº 1 (Quart de Poblet)	QUART DE POBLET	30	0	96,667	6,770	5,589	1,181
I.E.S. SERRA PERENXISA (Torrent)	TORRENT	36	0	94,444	7,464	6,286	1,178
I.E.S. FRANCESC FERRER I GUARDIA	VALENCIA	65	1	100,000	7,248	6,087	1,162
COL. GUADALAVIAR	VALENCIA	38	0	97,368	7,521	6,362	1,159
I.E.S. REY D. JAIME (Alzira)	ALZIRA	62	0	90,323	6,905	5,746	1,159
I.E.S. JUAN DE GARAY	VALENCIA	83	3	94,186	6,978	5,820	1,158
I.E.S. BALEARES	VALENCIA	35	0	94,286	6,414	5,258	1,156
I.E.S. TIRANT LO BLANC (Gandia)		31	0	100,000	7,081	5,936	1,145
I.E.S. BENIMAMET	VALENCIA	18	0	100,000	6,733	5,598	1,136
I.E.S. MOIXENT	MOIXENT	24	0	91,667	6,933	5,818	1,115
I.E.S. CARLES SALVADOR (Aldaia)	ALDAIA	10	0	100,000	6,500	5,391	1,109
I.E.S. JOSE DE RIBERA (Xativa)	XATIVA	130	0	93,077	6,779	5,672	1,108
I.E.S. LA MARXADELLA		24	1	96,000	6,848	5,774	1,074
COL. JESUS Y MARIA	VALENCIA	65	0	100,000	7,268	6,234	1,033

UNIVERSIDAD POLITÉCNICA DE VALENCIA / UNIVERSITAT POLITÈCNICA DE VALENCIA

COL. SAN PEDRO PASCUAL	VALENCIA	46	0	100,000	7,700	6,673	1,027
COL. AULA 3	VALENCIA	46	0	84,783	6,065	5,050	1,015
I.E.S. CID CAMPEADOR	VALENCIA	75	0	97,333	6,969	5,957	1,012
COL. LAS COLINAS (Real de Gandia)	REAL DE GANDIA	2	0	100,000	7,550	6,550	1,000
I.E.S. SALVADOR GADEA	ALDAIA	31	4	97,143	7,637	6,650	0,987
COL. NTRA. SRA. DEL PILAR	VALENCIA	126	2	97,656	7,334	6,354	0,980
I.E.S. Nº 31 "CONSELLERIA"	VALENCIA	44	0	93,182	6,720	5,741	0,979
COL. MADRE SACRAMENTO (Torrent)		29	0	93,103	6,841	5,872	0,969
I.E.S. ARABISTA RIBERA	CARCAIXENT	34	0	97,059	6,909	5,949	0,959
I.E.S. MARIA ENRIQUEZ (Gandia)	GANDIA	71	3	97,297	6,907	5,964	0,943
COL. INMACULADO CORAZON DE MARIA	VALENCIA	37	0	100,000	6,984	6,059	0,925
COL. LA PURISIMA - FRANCISCANAS	VALENCIA	21	3	87,500	7,038	6,131	0,906
I.E.S. RAMON MUNTANER (Xirivella)	XIRIVELLA	30	3	96,970	7,018	6,134	0,884
INS. POLITECNICO ESCUELAS SAN JOSE	VALENCIA	119	1	88,333	6,827	5,945	0,881
I.E.S. VICENTE BLASCO IBAÑEZ	VALENCIA	51	0	98,039	6,637	5,767	0,870
COL. MARIA INMACULADA (Carcaixent)		28	4	100,000	6,872	6,009	0,863
I.E.S. PROFESOR JOSE VIGUER		20	0	100,000	7,110	6,259	0,852
COL. JULIO VERNE (Torrent)	TORRENT	21	0	100,000	6,852	6,007	0,846
COL. NUESTRA SRA MONTE SION (Torrent)	TORRENT	37	0	97,297	6,770	5,935	0,835
COL. NUESTRA SEÑORA DE FATIMA	VALENCIA	47	1	100,000	7,263	6,438	0,825
I.E.S. JOSE MARIA PARRA (Alzira)	ALZIRA	68	0	94,118	7,041	6,230	0,811
I.E.S. EDUARDO MERELLO	SAGUNT	46	0	95,652	6,909	6,111	0,798
I.E.S. JORGE JUAN (Pto. Sagunto)		17	0	100,000	7,194	6,401	0,794
ESCUELAS PROFESIONALES DE ARTESANOS	VALENCIA	37	1	97,368	6,871	6,190	0,681
I.E.S. BERNAT GUINOVART		55	0	98,182	7,111	6,444	0,667
I.E.S. CLOT DEL MORO (Sagunto)	SAGUNT	83	1	95,238	6,926	6,262	0,664
I.E.S. LA VALL DE SEGO	BENIFAIRO DE LES VALLS	17	1	94,444	6,811	6,156	0,656
I.E.S. EL CABANYAL		17	2	100,000	6,763	6,129	0,634
I.E.S. PERE D'ESPLUGUES (Pobla Llarga)	POBLA LLARGA (LA)	19	0	100,000	7,058	6,487	0,571
I.E.S. Nº 26 MISERICORDIA	VALENCIA	38	0	97,368	6,737	6,171	0,566

UNIVERSIDAD POLITÉCNICA DE VALENCIA / UNIVERSITAT POLITÈCNICA DE VALENCIA

I.E.S. JOAN FUSTER (Bellreguard)	BELLREGUART	30	0	100,000	6,943	6,410	0,533	
I.E.S. JORDI DE SANT JORDI	VALENCIA	26	0	100,000	6,708	6,183	0,525	
COL. PUREZA DE MARIA	VALENCIA	36	0	100,000	7,056	6,551	0,505	
COL. LA PURISIMA (Alzira)	ALZIRA	23	0	100,000	7,074	6,579	0,495	
I.E.S. JOSE BALLESTER GOZALVO	VALENCIA	27	4	100,000	6,474	6,071	0,404	
COL. SALESIANOS - SAN JUAN BOSCO		61	0	100,000	7,074	6,728	0,346	
COL. LA PURISIMA (Torrent)		28	0	100,000	6,993	6,805	0,188	
I.E.S. LUIS SUÑER SANCHIS		26	0	100,000	6,792	6,671	0,121	
COL. SAN ANTONIO DE PADUA (Carcaixent)	CARCAIXENT	14	0	100,000	6,393	6,314	0,079	

UNIVERSITAT DE VALÈNCIA. ESTUDI GENERAL

Centro Centre	Localidad Localitat	Presentados Presentats	Pres. 2 Vias Pres. 2Vies	Aptos (%) Aptes(%)	Media Expte Mitjana Exp.	Media Pau Mitjana Pau	Diferencia Diferència
I.E.S. ENRIQUE TIerno GALVAN	MONCADA	3	0	100,000	7,633	5,060	2,573
I.E.S. ORRIOLS	VALENCIA	12	0	83,333	6,883	4,613	2,270
I.E.S. ENRIC VALOR	SILLA	12	0	66,667	7,067	4,977	2,090
COLG. SANTA MARIA DE EL PUIG	EL PUIG	15	0	53,333	6,453	4,437	2,016
COLG. IALE, S.A.	LA ELIANA	10	0	90,000	7,370	5,415	1,955
I.E.S. VICENT ANDRES ESTELLES	BURJASSOT	41	4	86,667	7,442	5,592	1,850
I.E.S. LES ALFABEGUES	BETERA	33	0	78,788	6,936	5,108	1,829
I.E.S. FERNANDO III	AYORA	18	0	94,444	7,361	5,546	1,815
I.E.S. DR. PESET ALEIXANDRE	PATERNA	41	0	87,805	6,856	5,043	1,813
I.E.S. DE ADEMUZ	ADEMUZ	5	0	80,000	6,340	4,538	1,802
I.E.S. DE CARCER	CARCER	34	1	91,429	6,894	5,141	1,753
COLG. EL PRAT	LLIRIA	17	0	64,706	6,176	4,430	1,746
I.E.S. LA MORERIA	MISLATA	43	0	83,721	6,891	5,158	1,733
COLG. S. JOSE DE LA MONTAÑA C.V.	OLIVA	10	1	72,727	6,709	5,002	1,707
I.S. LLOPIS MARI DE CULLERA	CULLERA	19	0	84,211	7,211	5,623	1,587
I.E.S. MARJANA	CHIVA	16	1	94,118	6,900	5,317	1,583
I.E.S. VILAMARXANT	VILAMARXANT	11	0	72,727	6,936	5,404	1,533
FLORIDA, CESTP	CATARROJA	51	0	90,196	6,933	5,434	1,499
COLG. S. ROQUE	VALENCIA	23	0	91,304	7,117	5,637	1,481
I.E.S. GREGORI MAIANS	OLIVA	19	0	94,737	7,479	6,007	1,472
I.E.S. CAMPANAR	VALENCIA	72	2	93,243	7,300	5,840	1,460
COLG. STO. TOMAS DE AQUINO	MONTECAÑADA- PATERNA	26	0	84,615	6,438	5,004	1,434
I.E.S. LA VALLDIGNA	TAVERNES DE VALLDIGNA	21	0	90,476	6,848	5,456	1,392
I.E.S. SEDAVI	SEDAVI	20	0	95,000	6,905	5,520	1,386
I.E.S. DE ALMUSSAFES	ALMUSSAFES	23	0	86,957	7,035	5,653	1,381
I.E.S. LLUIS VIVES	VALENCIA	125	0	92,000	7,013	5,671	1,341
I.E.S. VICENTE GANDIA	VILLANUEVA CASTELLO	23	0	86,957	6,887	5,570	1,317
COLG. "SAN JOSE" RR. ESCOLAPIAS	VALENCIA	69	1	92,857	7,291	5,977	1,315
I.E.S. Nº 1 DE UTIEL	UTIEL	21	0	95,238	7,429	6,131	1,297

UNIVERSITAT DE VALÈNCIA. ESTUDI GENERAL

I.E.S. PLA DEL QUINT	MISLATA	18	0	88,889	6,561	5,264	1,297
I.E.S. MASSAMAGRELL	MASSAMAGRELL	41	2	95,349	6,942	5,652	1,290
COLG. INTERNACIONAL DE LEVANTE	CHIVA	14	0	85,714	7,000	5,711	1,289
I.E.S. CAMP DE TURIA	LLIRIA	46	0	95,652	6,983	5,704	1,279
I.E.S. DE BUÑOL (Logse)	BUÑOL	44	1	93,333	6,660	5,397	1,263
I.E.S. ELS EVOLS	L'ALCUDIA	42	0	92,857	6,900	5,640	1,260
I.E.S. LA PATACONA	ALBORAYA	6	0	100,000	6,933	5,690	1,243
INSTITUT DE BATXILLERAT A DISTÀNCIA	VALENCIA	68	0	75,000	6,065	4,826	1,239
I.E.S. LAURONA	LLIRIA	17	0	100,000	6,859	5,625	1,234
COLG. NTRA. SRA. SOCORRO	BENETUSER	63	1	98,438	6,870	5,646	1,224
I.E.S.NUM.36	VALENCIA	19	0	94,737	7,068	5,867	1,201
I.E.S. JAUME II EL JUST	TAVERNES DE VALLDIGNA	59	0	96,610	7,088	5,893	1,196
I.E.S. GABRIEL CISCAR	OLIVA	44	2	91,304	7,059	5,863	1,195
COLG. MADRE JOSEFA CAMPOS	ALAUQUAS	16	1	94,118	7,353	6,164	1,189
COLG. LUIS AMIGO	GODELLA	78	0	97,436	6,804	5,619	1,185
COLG. AUSIAS MARCH	PICASSENT	27	0	92,593	7,070	5,889	1,181
I.E.S. EDUARDO PRIMO MARQUÉS	CARLET	22	0	81,818	6,650	5,511	1,139
I.E.S. 9 D'OCTUBRE	CARLET	13	0	84,615	7,223	6,086	1,137
I.E.S. D'ALGINET	ALGINET	34	0	94,118	6,956	5,829	1,127
COLG. "SAN PABLO" - C.E.U.	MONCADA	76	11	97,701	7,014	5,894	1,120
I.E.S. PUÇOL	PUÇOL	49	1	96,000	7,008	5,891	1,117
I.E.S. MIGUEL BALLESTEROS VIANA	UTIEL	28	0	96,429	6,550	5,446	1,104
I.E.S. Nº 1 DE REQUENA	REQUENA	43	0	100,000	7,058	5,981	1,077
I.E.S. ENRIC SOLER I GODES	BENIFAIO	28	1	100,000	6,948	5,884	1,064
I.E.S. EL GRAO	VALENCIA	10	0	100,000	7,420	6,361	1,059
COLG.ESCUELAS PIAS	VALENCIA	34	0	94,118	7,074	6,016	1,057
COLG. S. VTE. FERRER- DOMINICOS	VALENCIA	66	0	92,424	7,148	6,094	1,055
I.E.S. BARRI DEL CARME	VALENCIA	18	1	100,000	7,174	6,133	1,041
COL. LA DEvesa	CARLET	32	0	100,000	7,006	5,969	1,037
COLG. HOMOLOGADO EL ARMELAR	PATERNA	38	0	92,105	7,100	6,068	1,032
I.E.S. BOCAIRENT	BOCAIRENT	22	0	100,000	7,218	6,189	1,030

UNIVERSITAT DE VALÈNCIA. ESTUDI GENERAL

CENTRO DE ESTUDIOS PIO XII	ALBORAYA	55	0	96,364	7,022	6,006	1,016
I.E.S. JOSE SEGRELLES	ALBAIDA	39	2	97,561	6,707	5,716	0,991
COLG. HELIOS	L'ELIANA	44	1	97,778	7,216	6,257	0,959
I.E.S. MARIANO BENLLIURE	VALENCIA	113	2	94,783	6,862	5,904	0,958
I.E.S. VILLAR DEL ARZOBISPO	VILLAR DEL ARZOBISPO	17	0	100,000	7,776	6,823	0,954
I.E.S. PICASSENT	PICASSENT	43	0	100,000	6,921	5,974	0,947
COLG. SANTA ANA	VALENCIA	38	0	97,368	7,068	6,133	0,935
I.E.S. FEDERICA MONTSENY	BURJASSOT	5	0	100,000	6,440	5,508	0,932
I.E.S. OLEANA	REQUENA	33	0	93,939	6,942	6,019	0,923
I.E.S. CONSUELO ARANDA	ALBERIC	32	0	90,625	6,606	5,696	0,910
COLG. CUMBRES	GODELLA	20	0	95,000	7,255	6,351	0,904
TRASLADOS LOGSE		6	0	50,000	5,800	4,898	0,902
I.E.S. Nº 1 ALFAFAR	ALFAFAR	39	2	100,000	7,137	6,235	0,901
COLG.NUESTRA SRA. DE LORETO	VALENCIA	29	0	93,103	6,845	5,953	0,892
I.E.S. BENAGUASIL	BENAGUASIL	14	0	100,000	6,886	6,004	0,882
I.E.S. CLARA CAMPOAMOR	ALAQUAS	13	0	100,000	7,738	6,860	0,878
COLG. STO. TOMAS VILLANUEVA	VALENCIA	61	2	96,825	7,049	6,173	0,877
I.E.S.LA POBLA DE FARNALS	LA POBLA DE FARNALS	21	0	100,000	7,076	6,206	0,870
I.E.S. SANCHIS GUARNER	CASTELLO DE RUGAT	18	0	100,000	7,411	6,543	0,868
COLEGIO PUREZA DE MARIA	VALENCIA	34	0	100,000	6,809	5,945	0,864
I.E.S. SOROLLA	VALENCIA	110	4	92,105	6,586	5,726	0,860
COLG. PUREZA DE MARIA HOMOLOGADO	ONTINYENT	14	2	100,000	6,813	5,961	0,852
I.E.S. L'OLLERIA	L'OLLERIA	27	0	100,000	6,878	6,077	0,801
COLG. SGDO. CORAZON. HH.MARISTAS	VALENCIA	97	2	98,990	7,274	6,474	0,800
COLG. LA SALLE	PATERNA	62	3	98,462	6,915	6,158	0,757
CENTRO SAN JAIME APOSTOL	MONCADA	30	1	100,000	7,019	6,269	0,751
I.E.S. L'ELIANA	L'ELIANA	32	0	100,000	6,922	6,171	0,751
COLG. S. JOSE DE CALASANZ	VALENCIA	114	0	98,246	6,963	6,212	0,751
I.E.S. JAUME I	ONTINYENT	40	0	97,500	7,358	6,620	0,737
COLG. ALFINACH S.L.	PUZOL	29	0	100,000	7,207	6,548	0,659
COLG. SAGRADO CORAZON	GODELLA	63	7	98,571	7,026	6,367	0,659

UNIVERSITAT DE VALÈNCIA. ESTUDI GENERAL

COLG. PARROQUIA SAN BARTOLOME	GODELLA	27	0	100,000	7,411	6,756	0,655
I.E.S. JOAN FUSTER	SUECA	96	0	100,000	7,083	6,431	0,653
COLG. SAN ANTONIO ABAD	VALENCIA	82	9	100,000	7,195	6,544	0,650
I.E.S. BLASCO IBAÑEZ	CULLERA	40	0	100,000	7,343	6,699	0,643
COLG. DE FOMENTO VILAVELLA	VALENCIA	17	2	100,000	7,921	7,281	0,641
COLG. SGDO. CORAZON JESUS-ESCLAVAS	VALENCIA	53	1	100,000	6,794	6,188	0,606
I.E.S. DR. FAUSTI BARBERA	ALAUQUAS	34	1	97,143	6,803	6,197	0,606
I.E.S. BERENGUER DALMAU	CATARROJA	54	1	98,182	7,047	6,444	0,603
GRAN ASOCIACION COLEGIO	VALENCIA	14	0	100,000	6,850	6,284	0,566
I.E.S. EL CLOT	VALENCIA	59	2	100,000	6,913	6,353	0,560
I.E.S. SAN VICENTE FERRER	VALENCIA	98	0	97,959	7,038	6,495	0,543
COLG. SAGRADO CORAZON	MISLATA	36	0	97,222	6,917	6,379	0,538
I.E.S. MANUEL SANCHIS GUARNER	SILLA	51	0	96,078	6,641	6,105	0,536
I.E.S. L'ESTACIO	ONTINYENT	91	0	97,802	6,688	6,158	0,530
COLG. LA CONCEPCION	ONTINYENT	15	0	100,000	6,827	6,311	0,516
I.E.S. LA POBLA DE VALLBONA	LA POBLA DE VALLBONA	25	1	100,000	6,631	6,135	0,496
COLG. JUAN XXIII (Logse)	BURJASSOT	41	0	100,000	6,993	6,516	0,476
COLG. SANTISIMA TRINIDAD	VALENCIA	20	3	100,000	7,100	6,639	0,461
I.E.S. ISABEL DE VILLENA	VALENCIA	16	0	93,750	6,813	6,353	0,460
COLEGIO LA CAÑADA	LA CAÑADA-PATERNA	15	2	100,000	6,741	6,286	0,455
INSTITUCION CULTURAL DOMUS	GODELLA	35	0	100,000	6,771	6,333	0,438
I.E.S. TAVERNES BLANQUES	TAVERNES BLANQUES	32	0	100,000	6,856	6,544	0,312
COLG. MARIA AUXILIADORA	VALENCIA	44	9	100,000	6,887	6,742	0,145

UNIVERSIDAD DE ALICANTE/ UNIVERSITAT D'ALACANT

Centro Centre	Localidad Localitat	Presentados Presentats	Pres. 2 Vias Pres. 2Vies	Aptos (%) Aptes(%)	Media Expte Mitjana Exp.	Media Pau Mitjana Pau	Diferencia Diferència
COL. C.E.B.A.T.		5	0	40,000	6,240	3,462	2,778
LOGSE EN EL EXTRANJERO		1	0	100,000	8,000	5,250	2,750
IES NUMERO 14		6	0	66,667	7,183	4,718	2,465
IES LEONARDO DA VINCI		5	1	100,000	7,433	5,527	1,907
IES BIAR		42	3	91,111	7,102	5,342	1,760
COL. PADRE DEHON		89	1	85,556	6,939	5,250	1,689
IES LA CREUETA (ONIL)		26	0	92,308	7,850	6,204	1,646
IES HAYGON		53	1	90,741	7,287	5,742	1,545
IES EL VINALOPO		21	0	76,190	6,671	5,134	1,537
IES MUTXAMEL		42	0	97,619	7,036	5,505	1,530
ESC. AA. OFICIS (ALCOI)		25	0	100,000	7,400	5,882	1,518
IES 8 DE MARZO		21	0	90,476	7,162	5,652	1,510
IES JORGE JUAN		103	2	87,619	7,165	5,684	1,481
IES CLOT DE L'ILLOT		26	2	82,143	6,821	5,349	1,472
COL. SGDA. FAMILIA		52	0	96,154	7,262	5,831	1,431
IES VIRGEN DEL REMEDIO		36	0	94,444	7,094	5,674	1,421
IES CANASTELL		43	1	90,909	7,136	5,726	1,410
IES NUMERO 2		36	0	94,444	6,622	5,233	1,390
IES GRAN VIA		7	0	100,000	7,129	5,779	1,350
IES JOSE MARHUENDA PRATS		16	3	100,000	6,926	5,588	1,338
IES ANTONIO JOSE CAVANILLES		30	0	90,000	7,073	5,773	1,300
IES LA FOIA		30	0	93,333	7,327	6,034	1,293
IES PROF. MANUEL BROSETA		26	0	96,154	7,496	6,203	1,293
IES ANTONIO NAVARRO		28	0	92,857	6,868	5,586	1,282
IES LA MOLA		61	0	90,164	7,005	5,723	1,282
IES LA TORRETA (ELDA)		27	0	96,296	7,285	6,017	1,268
IES MONASTIL		30	0	93,333	7,507	6,259	1,247
IES COTES BAIXES		51	0	96,078	7,269	6,037	1,231
IES MARE NOSTRUM		22	0	95,455	7,059	5,859	1,200

UNIVERSIDAD DE ALICANTE/ UNIVERSITAT D'ALACANT

IES XIXONA		24	0	95,833	7,300	6,109	1,191
IES DR BALMIS (Nº 11)		13	0	100,000	6,946	5,773	1,173
COL. LA SALLE		22	0	100,000	6,605	5,445	1,160
IES SAN VICENTE		114	0	92,982	7,054	5,924	1,129
CEED IBAD FIGUERAS PACHECO (LOGSE)		14	0	85,714	6,193	5,077	1,116
IES LA NIA		7	0	85,714	6,371	5,270	1,101
IES HERMANOS AMOROS		109	1	95,455	7,216	6,168	1,048
IES SAN BLAS		42	0	95,238	6,860	5,833	1,026
IES SAX		20	0	100,000	7,320	6,306	1,014
IES JAIME II		59	2	96,721	6,980	5,970	1,010
COL. INMACULADA		109	8	97,436	7,449	6,451	0,998
IES PLAYA SAN JUAN (Nº 18)		62	4	93,939	6,753	5,757	0,996
IES MIGUEL HERNANDEZ		81	0	93,827	7,316	6,338	0,978
COL. SAN JOSE DE CAROLINA		32	0	90,625	6,609	5,650	0,959
IES ENRIC VALOR (MONOVER)		17	0	100,000	7,024	6,105	0,919
IES CABO LA HUERTA		30	0	93,333	7,277	6,359	0,918
IES CASTALLA		27	1	96,429	7,232	6,329	0,903
IES BAHIA DE BABEL		41	0	97,561	6,624	5,725	0,899
IES LA MELVA		38	0	92,105	6,826	5,938	0,888
IES ENRIC VALOR (CAMPELLO)		28	1	86,207	6,848	5,970	0,879
COL. JESUS MARIA		61	0	98,361	7,031	6,155	0,876
IES AZORIN		55	1	96,429	6,961	6,134	0,827
IES BATOI		8	0	100,000	6,575	5,754	0,821
IES SERRA DE MARIOLA		46	0	97,826	7,133	6,359	0,774
COL. DON BOSCO		76	0	96,053	6,943	6,195	0,749
COL. ALTOZANO		22	0	100,000	7,450	6,726	0,724
IES VALLE DE ELDA		31	0	100,000	6,539	5,830	0,708
IES POETA PACO MOLLA		41	0	100,000	6,929	6,277	0,652
COL. SAN AGUSTIN		67	0	98,507	6,903	6,271	0,632
IES PARE ARQUES		50	0	98,000	6,866	6,328	0,538
COL. SGDO. CORAZON		82	0	96,341	6,967	6,434	0,533

UNIVERSIDAD DE ALICANTE/ UNIVERSITAT D'ALACANT

LOGSE DE OTROS DISTRITOS		14	0	92,857	6,550	6,018	0,532
IES FRAY IGNA. BARRACHINA		52	0	98,077	6,979	6,448	0,531
IES ANDREU SEMPERE		84	1	100,000	6,944	6,429	0,514
IES EDUARDO VITORIA		68	0	98,529	7,151	6,656	0,495
IES FIGUERAS PACHECO		89	16	96,190	6,828	6,460	0,368
COL. SAGRADOS CORAZONES		13	0	100,000	7,546	7,200	0,346
COL. CALASANCIO		35	0	100,000	6,629	6,385	0,243

UNIVERSIDAD MIGUEL HERNÁNDEZ DE ELCHE/ UNIVERSITAT MIGUEL HERNÁNDEZ
D'ELX

Centro Centre	Localidad Localitat	Presentados Presentats	Pres. 2 Vias Pres. 2Vies	Aptos (%) Aptes(%)	Media Expte Mitjana Exp.	Media Pau Mitjana Pau	Diferencia Diferència
IES JOSEP IBORRA	BENISSA	41	0	97,561	7,261	5,329	1,932
IES JOANOT MARTORELL		25	0	72,000	7,224	5,347	1,877
IES LAS ESPEÑETAS		18	0	88,889	6,722	5,043	1,679
IES NIT DE L'ALBA		17	0	88,235	6,918	5,368	1,550
IES TORRELLANO		13	0	84,615	6,585	5,091	1,494
IES NUM 1 XABIA		12	0	91,667	7,117	5,633	1,483
IES COX		16	0	87,500	7,219	5,771	1,448
IES NUM. 1 - LIBERTAS	TORREVIEJA	35	0	88,571	7,503	6,055	1,448
IES LLOIXA	SAN JUAN DE ALICANTE	30	5	100,000	7,377	5,942	1,435
COLEGIO DIOCESANO SANTO DOMINGO	ORIHUELA	54	0	92,593	7,019	5,622	1,396
ESCUELA DE ARTE Y SUPERIOR DE DISEÑO	ORIHUELA	27	0	92,593	6,744	5,353	1,391
IES MEDITERRÀNIA (BENIDORM)		11	0	100,000	7,045	5,655	1,390
IES BEATRIU FAJARDO DE MENDOZA	BENIDORM	34	0	91,176	6,829	5,441	1,389
IES MARIA IBARS	DENIA	67	1	91,176	6,850	5,494	1,356
IES CALLOSA D'EN SARRIA		19	0	94,737	7,121	5,784	1,337
IES L'ALMADRAVA	BENIDORM	5	0	80,000	6,760	5,438	1,322
IES ENRIC VALOR	PEGO	38	0	97,368	7,382	6,077	1,305
CAMPUS DE ELCHE		4	0	75,000	6,250	4,963	1,288
IES MACIA ABELA	CREVILLENTE	44	0	97,727	7,175	5,895	1,280
IES PEDRO IBARRA RUIZ	ELCHE	28	0	85,714	6,704	5,426	1,277
IES L'ALFAS DEL PI		19	0	94,737	7,268	5,992	1,276
IES LA MALLADETA	LA VILA JOIOSA	46	0	100,000	7,291	6,019	1,272
IES SANTIAGO GRISOLÍA	CALLOSA DE SEGURA	14	2	93,750	6,381	5,118	1,263
IES ANTONIO SERNA	ALBATERA	49	0	95,918	7,218	5,962	1,256
IES SAN MIGUEL DE SALINAS		7	1	87,500	6,825	5,610	1,215
IES EL PALMERAL		29	0	93,103	7,441	6,241	1,200
IES LUIS GARCIA BERLANGA	SAN JUAN	16	0	100,000	6,775	5,585	1,190
IES CARRUS	ELCHE	81	1	96,341	7,051	5,864	1,187

UNIVERSIDAD MIGUEL HERNÁNDEZ DE ELCHE/ UNIVERSITAT MIGUEL HERNÁNDEZ
D'ELX

IES SANTA POLA	SANTA POLA	10	2	100,000	7,467	6,282	1,185
IES PERE M. ORTS I BOSCH	BENIDORM	41	1	100,000	7,010	5,835	1,175
IES CANONIGO MANCHON	CREVILLENTE	33	0	100,000	7,676	6,515	1,160
IES THADER	ORIHUELA	57	7	100,000	7,316	6,158	1,158
IES MARCOS ZARAGOZA		25	0	100,000	6,888	5,736	1,152
IES GABRIEL MIRÓ	ORIHUELA	70	2	94,444	7,010	5,863	1,147
IES BERNAT DE SARRIA	BENIDORM	61	0	100,000	6,923	5,791	1,132
IES NUM. 2 - LAS LAGUNAS		39	0	100,000	7,333	6,243	1,090
IES CAP DE L'ALJUB	SANTA POLA	17	0	100,000	7,076	6,037	1,039
IES ANTONI LLIDÓ	XÀBIA	47	2	97,959	7,090	6,076	1,014
COLEGIO AITANA	ELX-TORRELLANO	24	1	96,000	6,664	5,659	1,005
COLEGIO LOPE DE VEGA	BENIDORM	48	0	97,917	6,977	5,988	0,989
IES HISTORIADOR CHABÀS	DENIA	74	1	98,667	7,121	6,139	0,982
IES BELLAGUARDA	ALTEA	45	0	97,778	6,853	5,873	0,980
IES SIXTO MARCO	ELCHE	68	5	93,151	7,166	6,203	0,963
IES THIAR	PILAR DE LA HORADADA	27	0	100,000	7,104	6,163	0,941
IES IFACH	CALP	27	0	96,296	7,256	6,347	0,908
IES AZUD DE ALFEITAMI	ALMORADÍ	30	0	93,333	6,843	5,947	0,897
IES DOLORES	DOLORES	21	0	95,238	6,414	5,566	0,848
IES VEGA BAJA	CALLOSA DE SEGURA	48	0	100,000	7,169	6,359	0,810
IES SEVERO OCHOA	ELCHE	20	0	90,000	6,810	6,003	0,808
IES ONDARA		9	1	100,000	7,190	6,387	0,803
COLEGIO SANTA MARÍA	ELCHE	57	0	98,246	6,979	6,199	0,779
IES VICTORIA KENT	ELX	42	0	97,619	6,955	6,190	0,765
IES MISTERI D'ELX		58	2	100,000	7,112	6,477	0,635
NEWTON COLLEGE		16	0	100,000	7,400	6,768	0,633
IES MONTSERRAT ROIG	ELCHE	23	0	100,000	7,065	6,448	0,617
IES ANTONIO SEQUEROS	ALMORADI	41	0	95,122	6,827	6,231	0,595
COLEGIO NTRA. SRA. DEL CARMEN	ELCHE	49	0	100,000	6,735	6,142	0,593
IES ASUNCIÓN DE NTRA. SEÑORA	ELCHE	86	0	94,186	6,767	6,178	0,589

UNIVERSIDAD MIGUEL HERNÁNDEZ DE ELCHE/ UNIVERSITAT MIGUEL HERNÁNDEZ
D'ELX

IES CAYETANO SEMPERE	ELCHE	60	0	100,000	6,848	6,310	0,538	
IES ALTAIA		11	0	100,000	7,236	6,699	0,537	
COLEGIO SAN JOSE ARTESANO	ELCHE	36	0	100,000	7,142	6,624	0,518	
IES BENEJUZAR		12	1	100,000	7,685	7,186	0,498	
IES TIRANT LO BLANC	ELCHE	50	2	98,077	7,106	6,733	0,373	
IES LES DUNES	GUARDAMAR DEL SEGURA	28	4	100,000	7,103	6,733	0,370	
SEMINARIO DIOCESANO SAN MIGUEL	ORIHUELA	2	0	100,000	5,650	5,315	0,335	
IES LA TORRETA	ELCHE	29	0	100,000	6,876	6,563	0,312	
CAMPUS DE SANT JOAN D'ALACANT		1	0	100,000	7,500	7,780	0,280	
COLEGIO ALMEDIA	CALLOSA D'ENSARRIÀ	39	0	100,000	7,108	6,940	0,168	
IES MARE NOSTRUM		25	0	100,000	7,092	7,050	0,042	
IES LA ENCANTÁ		15	2	100,000	6,624	6,605	0,019	