

Estadísticas PAU-LOGSE de Septiembre de 2007

Estadístiques PAU-LOGSE de Setembre de 2007



SISTEMA UNIVERSITARI VALENCIÀ
SISTEMA UNIVERSITARIO VALENCIANO



ÍNDICE ÍNDIX

RESULTADOS POR UNIVERSIDAD

- Resultados globales.
- Medias de Expediente.
- Medias PAU.
- Media final.
- Resultados por materias.
- Resultados por opciones.
- Comparativa por materias.
- Reclamaciones y Correcciones.

RESULTADOS POR CENTROS:

- Diferencias medias.

RESULTATS PER UNIVERSITAT

- Resultats globals.
- Mitjanes d'expedient.
- Mitjanes PAU.
- Mitjana final.
- Resultats per matèries.
- Resultats per opcions.
- Comparativa per matèries.
- Reclamacions i Correccions.

RESULTATS PER CENTRES:

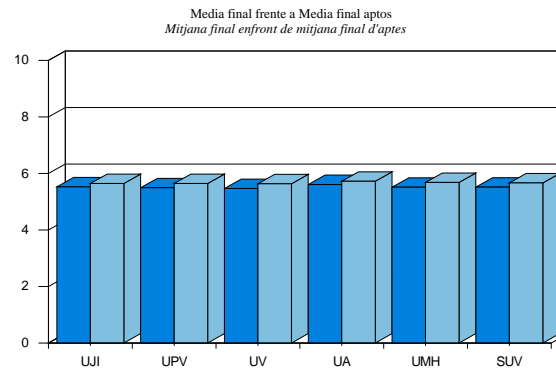
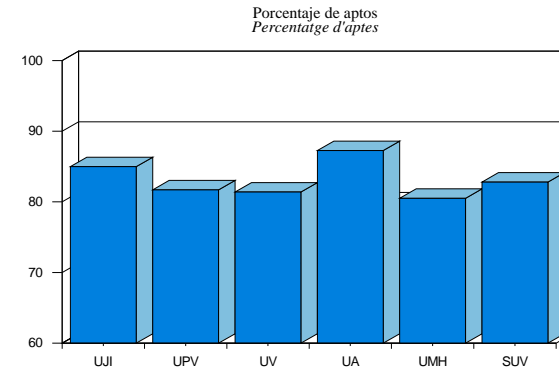
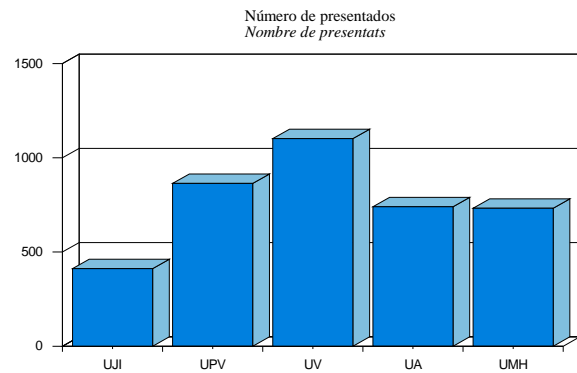
- Diferències mitjanes.

RESULTADOS
POR
UNIVERSIDAD

RESULTATS
PER
UNIVERSITAT

RESULTADOS GLOBALES/ RESULTATS GLOBALS

	Matriculados <i>Matriculats</i>	Presentados <i>Presentats</i>	Presentados 2 Vías <i>Presentats 2 Vies</i>	Nº de aprobados <i>Nre. d'aprovat</i>	Aptos (%) <i>Aptes(%)</i>	Media Expediente <i>Mitjana Expedient</i>	Media Pau <i>Mitjana Pau</i>	Media Final <i>Mitjana Final</i>	Media Final Aptos <i>Mitjana Final Aptes</i>
UJI	414	412	1		84,988	5,927	4,925	5,526	5,635
UPV	872	864	5	707	81,703	5,952	4,805	5,493	5,629
UV	1102	1102	5	898	81,391	5,882	4,845	5,467	5,431
UA	748	740	6	646	87,265	5,998	5,025	5,609	5,712
UMH	739	732	7	589	80,514	5,966	4,837	5,514	5,658
SUV	3875	3850	24	3208	82,808	5,941	4,878	5,516	5,587

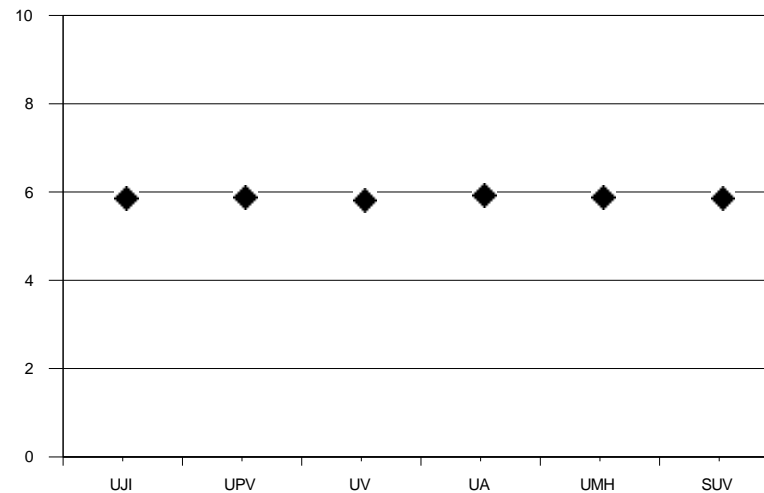


MEDIAS DE EXPEDIENTE/ MITJANES D'EXPEDIENT

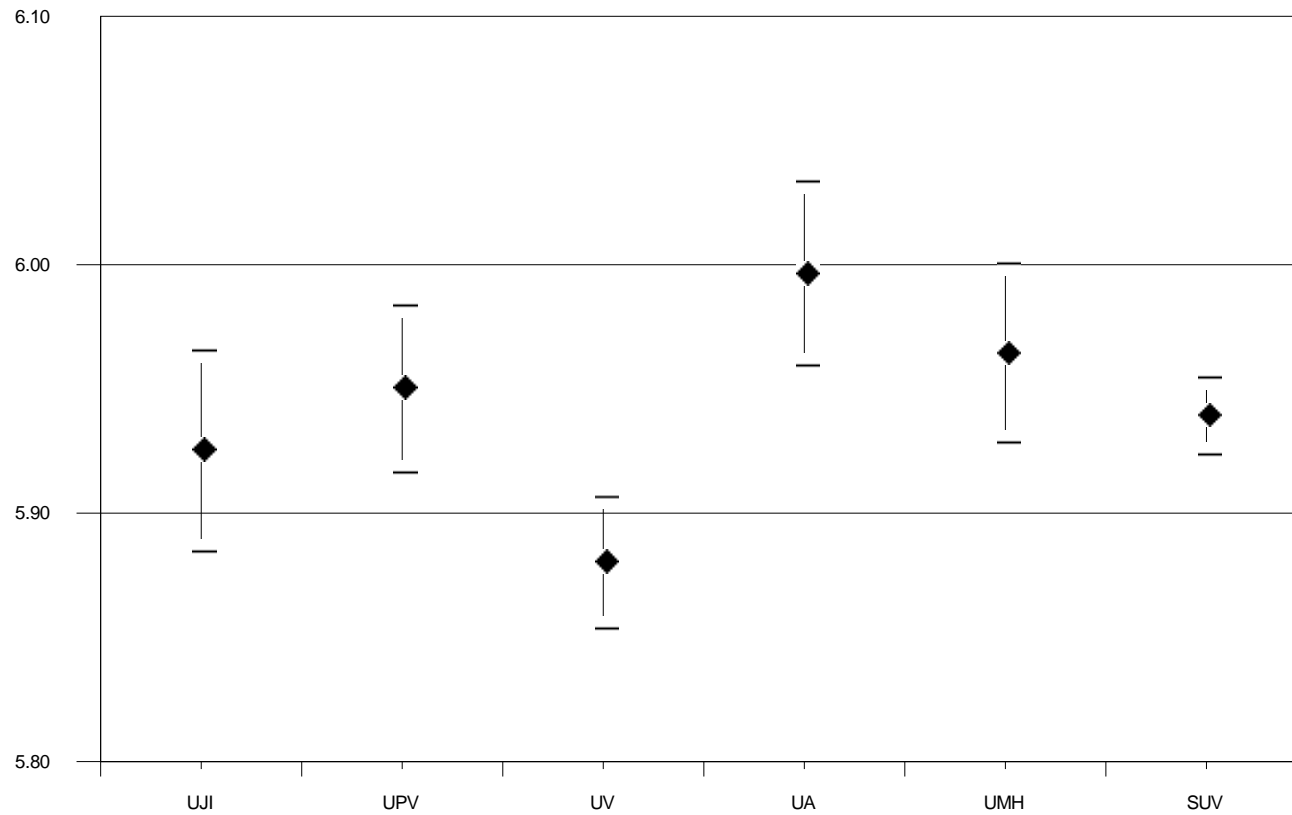
TABLA DE RESULTADOS/ TAULA DE RESULTATS

Universidad <i>Universitat</i>	Código <i>Codi</i>	Presentados <i>Presentats</i>	Media Expediente <i>Mitjana Expedient</i>	Desviación típica <i>Desviació típica</i>
UNIVERSITAT JAUME I	UJI	412	5,927	0,423
UNIVERSIDAD POLITÉCNICA DE VALENCIA / UNIVERSITAT POLITÈCNICA DE VALENCIA	UPV	864	5,952	0,504
UNIVERSITAT DE VALÈNCIA. ESTUDI GENERAL	UV	1102	5,882	0,454
UNIVERSIDAD DE ALICANTE/ UNIVERSITAT D'ALACANT	UA	740	5,998	0,512
UNIVERSIDAD MIGUEL HERNÁNDEZ DE ELCHE/ UNIVERSITAT MIGUEL HERNÁNDEZ D'ELX	UMH	732	5,966	0,497
SISTEMA UNIVERSITARIO VALENCIANO/SISTEMA UNIVERSITARI VALENCIÀ	SUV	3850	5,941	0,484

GRÁFICO DE MEDIAS/ GRÀFIC DE MITJANES



INTERVALO DE CONFIANZA PARA LA MEDIA (95%)
INTERVAL DE CONFIANÇA PER A LA MITJANA (95%)

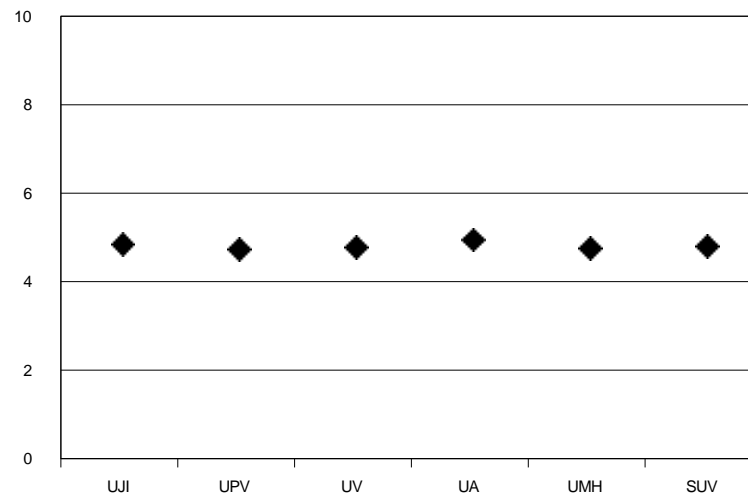


MEDIAS DE PAU/ MITJANES DE PAU

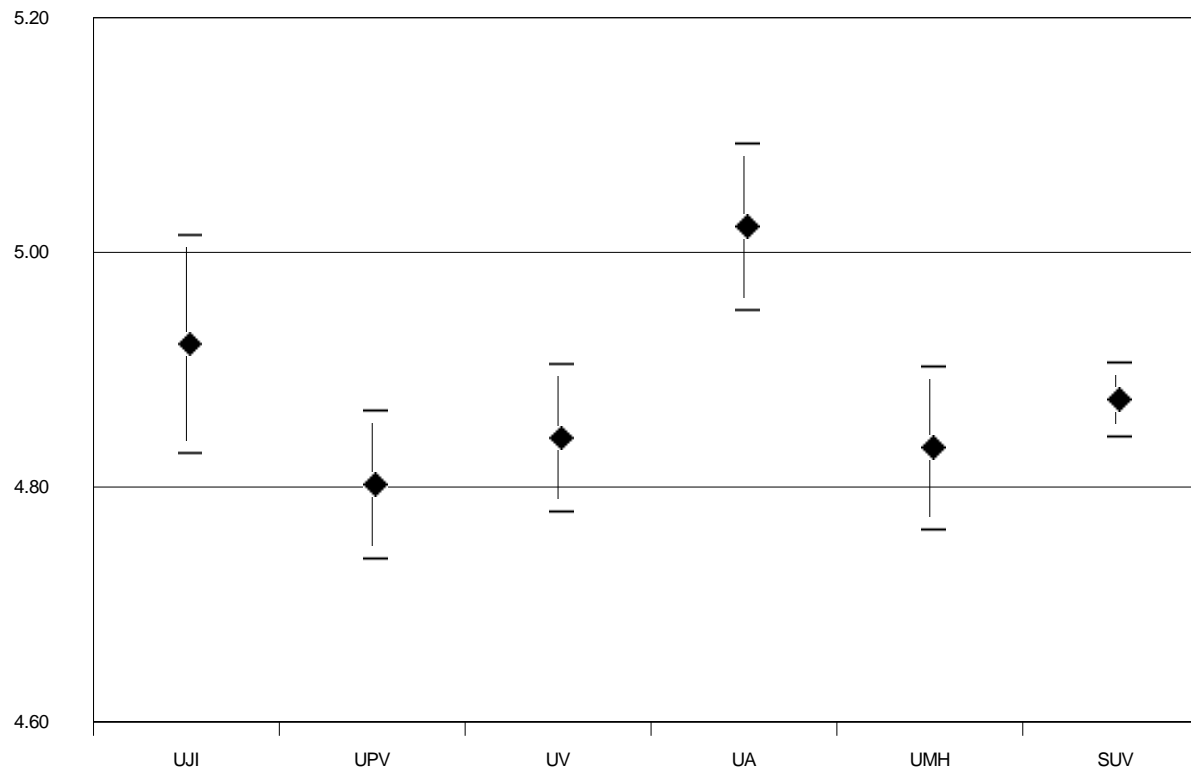
TABLA DE RESULTADOS/ TAULA DE RESULTATS

Universidad <i>Universitat</i>	Código <i>Codi</i>	Presentados <i>Presentats</i>	Media PAU <i>Mitjana PAU</i>	Desviación típica <i>Desviació típica</i>
UNIVERSITAT JAUME I	UJI	412	4,925	0,966
UNIVERSIDAD POLITÉCNICA DE VALENCIA / UNIVERSITAT POLITÈCNICA DE VALENCIA	UPV	864	4,805	0,945
UNIVERSITAT DE VALÈNCIA. ESTUDI GENERAL	UV	1102	4,845	1,072
UNIVERSIDAD DE ALICANTE/ UNIVERSITAT D'ALACANT	UA	740	5,025	0,990
UNIVERSIDAD MIGUEL HERNÁNDEZ DE ELCHE/ UNIVERSITAT MIGUEL HERNÁNDEZ D'ELX	UMH	732	4,837	0,964
SISTEMA UNIVERSITARIO VALENCIANO/SISTEMA UNIVERSITARI VALENCIÀ	SUV	3850	4,878	1,000

GRÁFICO DE MEDIAS/ GRÀFIC DE MITJANES



INTERVALO DE CONFIANZA PARA LA MEDIA (95%)
INTERVAL DE CONFIANÇA PER A LA MITJANA (95%)

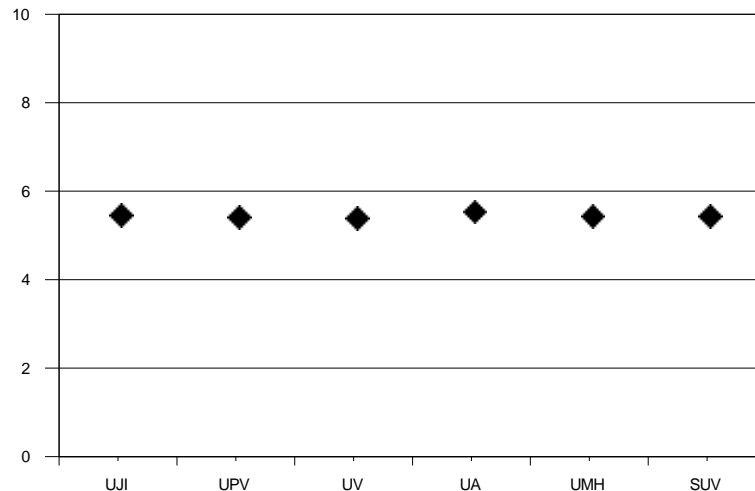


MEDIA FINAL/ MITJANA FINAL

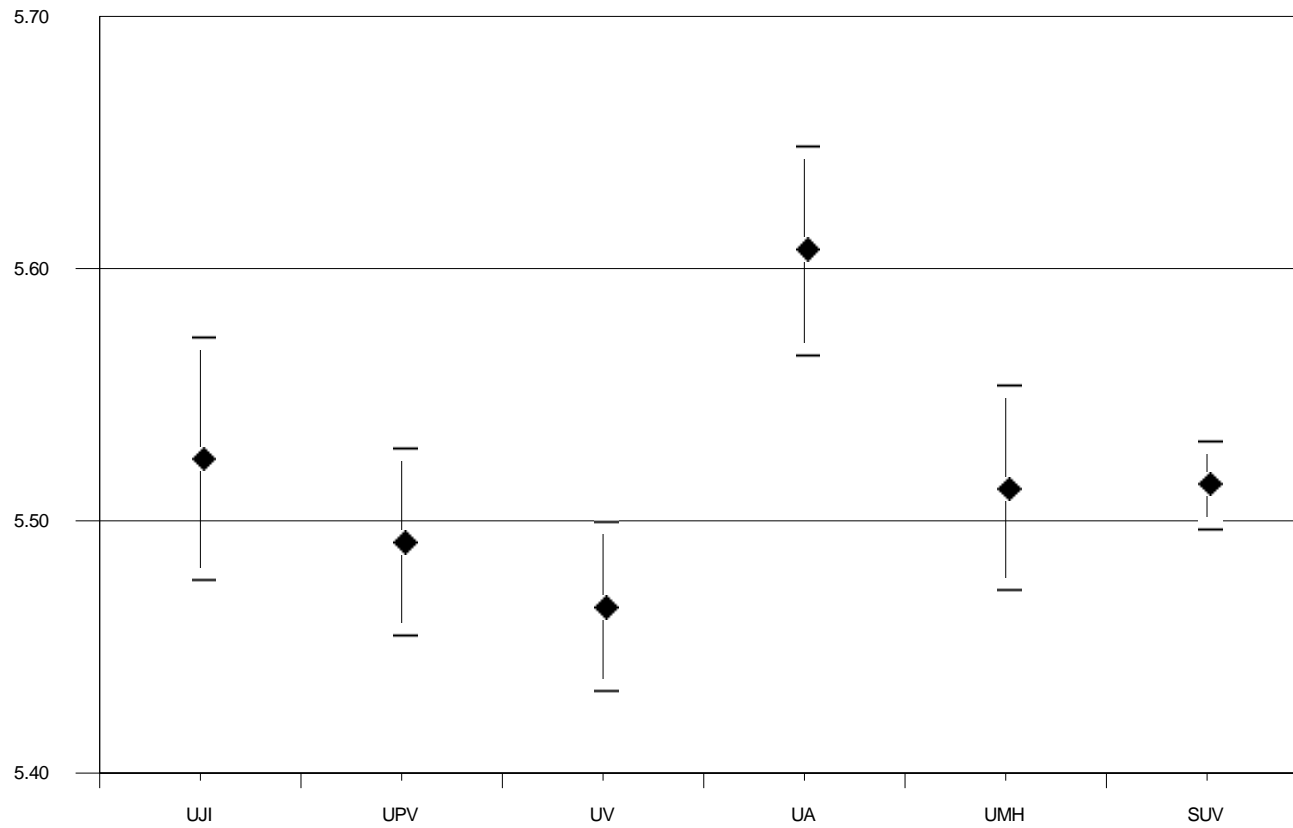
TABLA DE RESULTADOS/ TAULA DE RESULTATS

Universidad <i>Universitat</i>	Código <i>Codi</i>	Presentados <i>Presentats</i>	Media Final <i>Mitjana Final</i>	Desviación típica <i>Desviació típica</i>
UNIVERSITAT JAUME I	UJI	412	5,526	0,498
UNIVERSIDAD POLITÉCNICA DE VALENCIA / UNIVERSITAT POLITÈCNICA DE VALENCIA	UPV	864	5,493	0,560
UNIVERSITAT DE VALÈNCIA. ESTUDI GENERAL	UV	1102	5,467	0,567
UNIVERSIDAD DE ALICANTE/ UNIVERSITAT D'ALACANT	UA	740	5,609	0,575
UNIVERSIDAD MIGUEL HERNÁNDEZ DE ELCHE/ UNIVERSITAT MIGUEL HERNÁNDEZ D'ELX	UMH	732	5,514	0,566
SISTEMA UNIVERSITARIO VALENCIANO/SISTEMA UNIVERSITARI VALENCIÀ	SUV	3850	5,516	0,561

GRÁFICO DE MEDIAS/ GRÀFIC DE MITJANES



INTERVALO DE CONFIANZA PARA LA MEDIA (95%)
INTERVAL DE CONFIANÇA PER A LA MITJANA (95%)

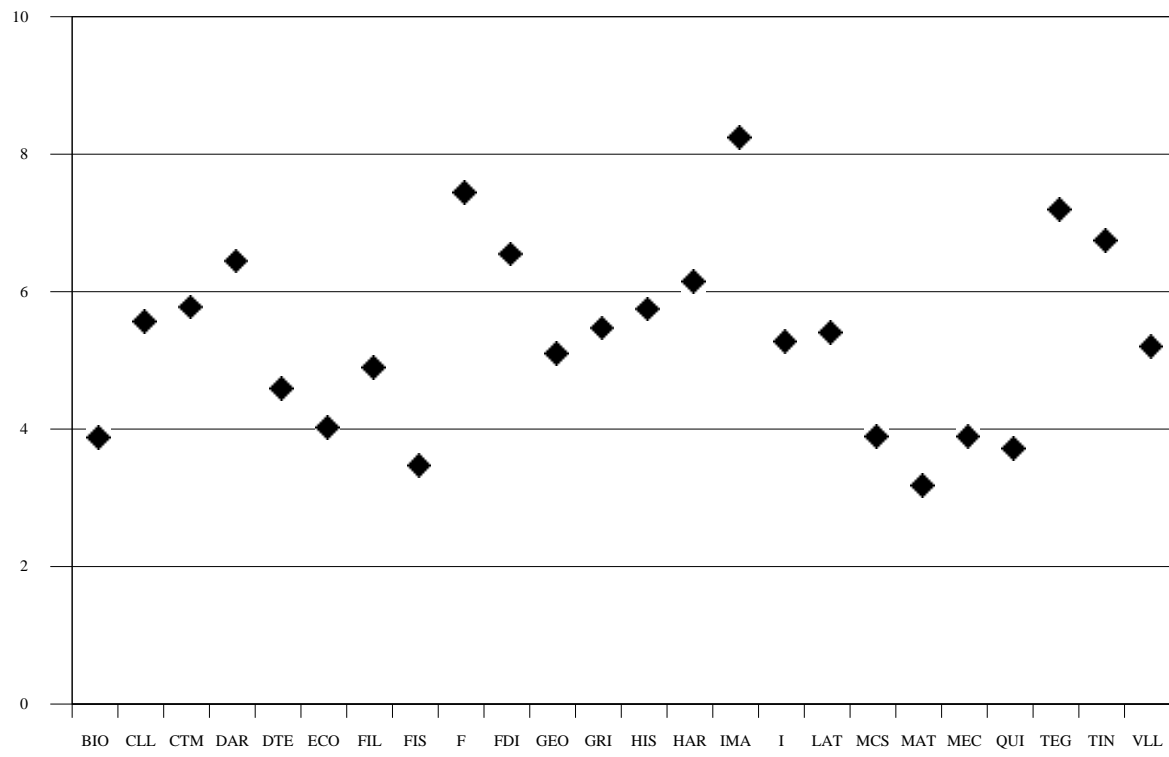


UNIVERSITAT JAUME I

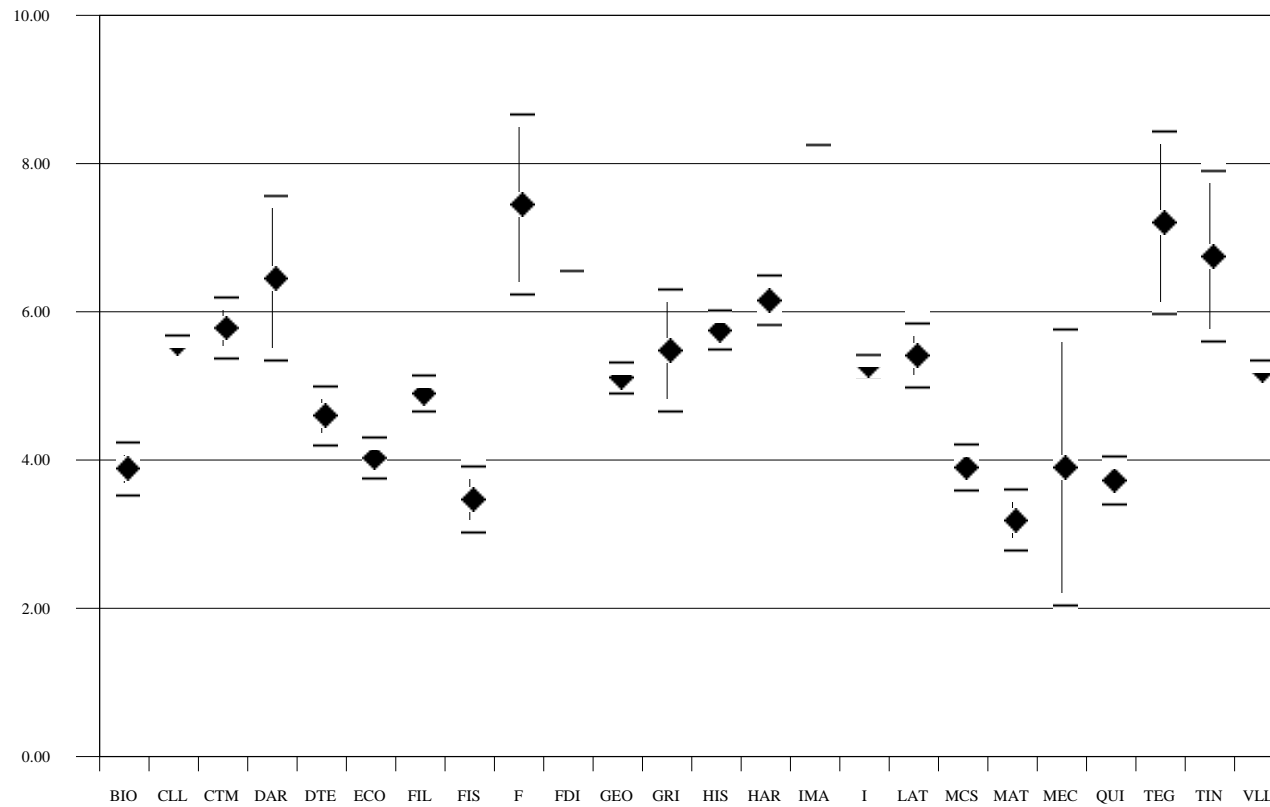
RESULTADOS POR MATERIAS/ RESULTATS PER MATÈRIES

Materias Matèries	Código Codi	Presentados Presentats	Media PAU Mitjana PAU	Desviación típica Desviació típica
Biología/Biologia	BIO	71	3,930	1,544
Castellano: Lengua y Literatura II/Castellà : Llengua i Literatura II	CLL	412	5,618	1,139
Ciencias de la Tierra y Medioambientales/Ciències de la Terra i Mediambientals	CTM	55	5,831	1,535
Dibujo Artístico/Dibuix Artístic	DAR	7	6,500	1,500
Dibujo Técnico/Dibuix Tècnic	DTE	61	4,646	1,585
Economía/Economia	ECO	156	4,078	1,744
Filosofía II/Filosofia II	FIL	248	4,950	1,930
Física/Física	FIS	90	3,521	2,162
Francés/Francés	F	6	7,500	1,517
Fundamentos del Diseño/Fonaments del Disseny	FDI	1	6,600	0,000
Geografía/Geografia	GEO	219	5,158	1,566
Griego II/Grec II	GRI	27	5,526	2,188
Historia del Arte/Història de l'Art	HAR	102	6,204	1,721
Historia/Història	HIS	164	5,802	1,744
Imagen/Imatge	IMA	1	8,300	0,000
Inglés/Anglés	I	403	5,322	1,478
Latín II/Llatí II	LAT	70	5,459	1,836
Matemáticas Aplic. Ciencias Sociales II/Matemàtiques Aplic. Ciències Socials II	MCS	184	3,948	2,158
Matemáticas II/Matemàtiques II	MAT	90	3,238	1,982
Mecánica/Mecànica	MEC	2	3,950	1,344
Química/Química	QUI	86	3,770	1,534
Técnicas de Expresión Graf-Plásticas/Tècniques d'Expressió Gràficoplàstica	TEG	4	7,250	1,256
Tecnología Industrial/Tecnologia Industrial	TIN	3	6,800	1,015
Valenciano: Lengua y Literatura II/Valencià: Llengua i Literatura II	VLL	394	5,260	1,383

GRÁFICO DE MEDIAS/ GRÀFIC DE MITJANES



INTERVALO DE CONFIANZA PARA LA MEDIA DE CADA MATERIA (95%)
INTERVAL DE CONFIANÇA PER A LA MITJANA DE CADA MATÈRIA (95%)

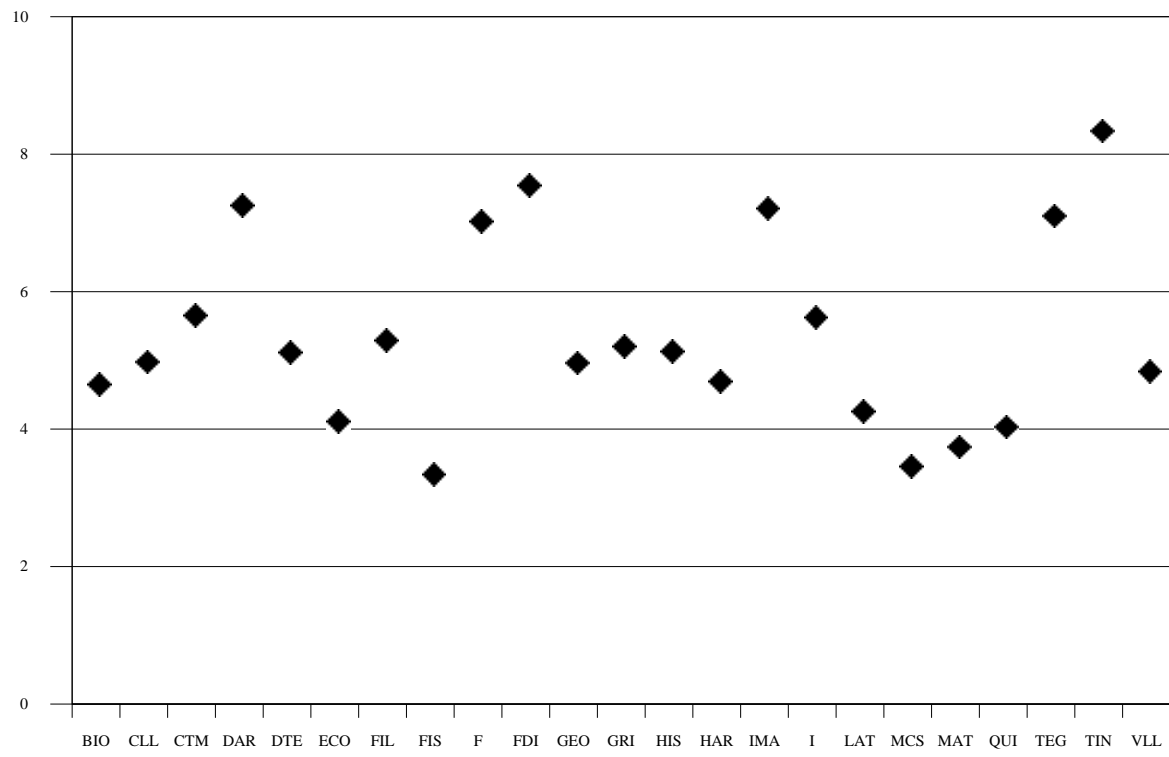


UNIVERSIDAD POLITÉCNICA DE VALENCIA / UN

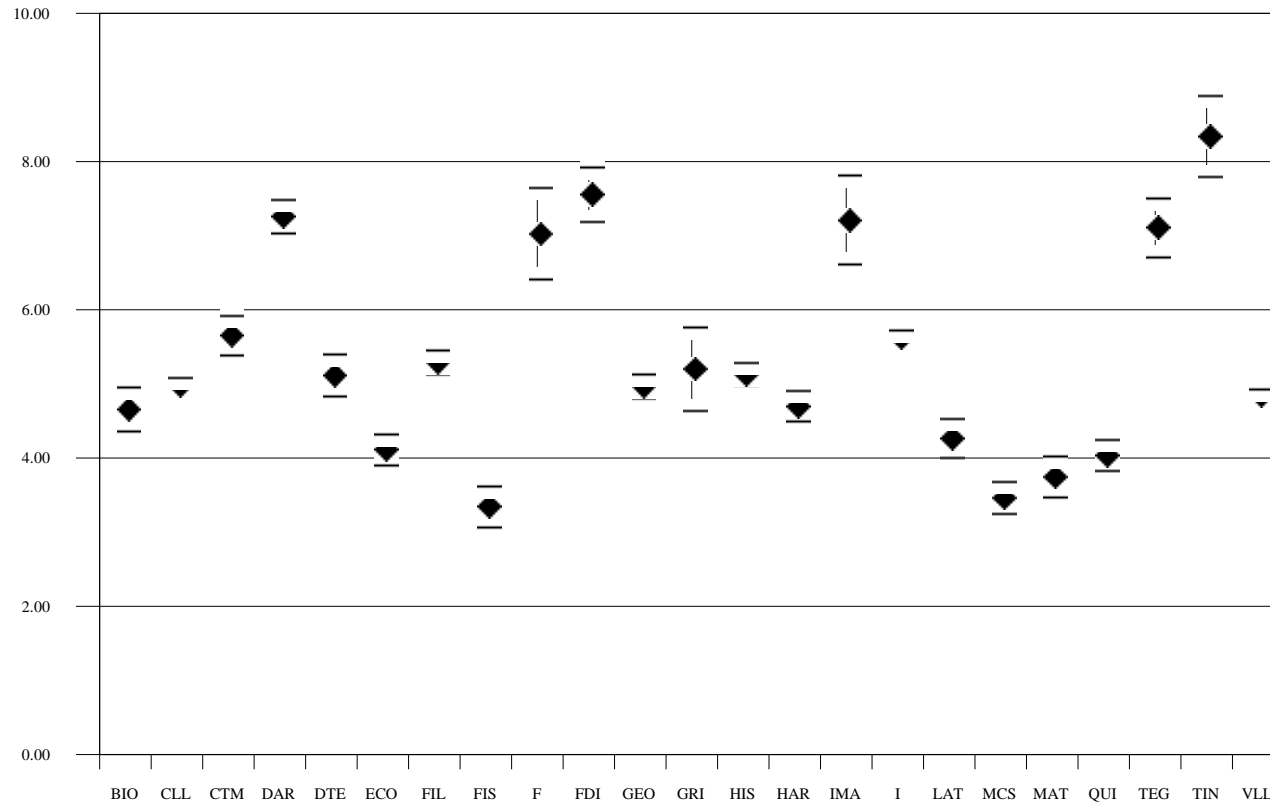
RESULTADOS POR MATERIAS/ RESULTATS PER MATÈRIES

Materias Matèries	Código Codi	Presentados Presentats	Media PAU Mitjana PAU	Desviación típica Desviació típica
Biología/Biologia	BIO	156	4,704	1,866
Castellano: Lengua y Literatura II/Castellà : Llengua i Literatura II	CLL	864	5,029	1,529
Ciencias de la Tierra y Medioambientales/Ciències de la Terra i Mediambientals	CTM	134	5,701	1,572
Dibujo Artístico/Dibuix Artístic	DAR	38	7,305	0,712
Dibujo Técnico/Dibuix Tècnic	DTE	141	5,163	1,706
Economía/Economia	ECO	283	4,161	1,793
Filosofía II/Filosofia II	FIL	443	5,341	1,746
Física/Física	FIS	205	3,391	2,039
Francés/Francés	F	15	7,073	1,224
Fundamentos del Diseño/Fonaments del Disseny	FDI	5	7,600	0,418
Geografía/Geografia	GEO	428	5,013	1,687
Griego II/Grec II	GRI	47	5,250	1,976
Historia del Arte/Història de l'Art	HAR	233	4,745	1,617
Historia/Història	HIS	421	5,180	1,604
Imagen/Imatge	IMA	10	7,260	0,972
Inglés/Anglés	I	847	5,671	1,519
Latín II/Llatí II	LAT	132	4,313	1,544
Matemáticas Aplic. Ciencias Sociales II/Matemàtiques Aplic. Ciències Socials II	MCS	347	3,510	2,042
Matemáticas II/Matemàtiques II	MAT	202	3,792	2,015
Química/Química	QUI	198	4,085	1,503
Técnicas de Expresión Graf-Plásticas/Tècniques d'Expressió Gràficoplàstica	TEG	22	7,155	0,948
Tecnología Industrial/Tecnologia Industrial	TIN	8	8,388	0,788
Valenciano: Lengua y Literatura II/Valencià: Llengua i Literatura II	VLL	823	4,893	1,230

GRÁFICO DE MEDIAS/ GRÀFIC DE MITJANES



INTERVALO DE CONFIANZA PARA LA MEDIA DE CADA MATERIA (95%)
INTERVAL DE CONFIANÇA PER A LA MITJANA DE CADA MATÈRIA (95%)

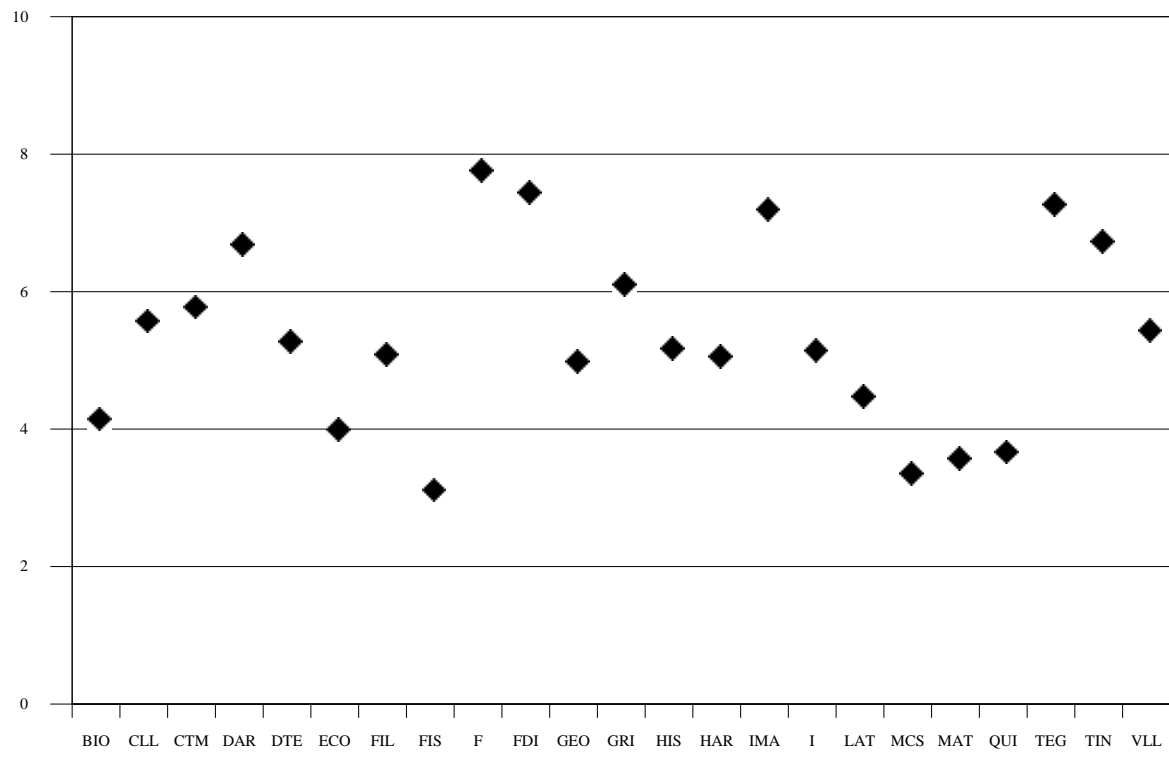


UNIVERSITAT DE VALÈNCIA

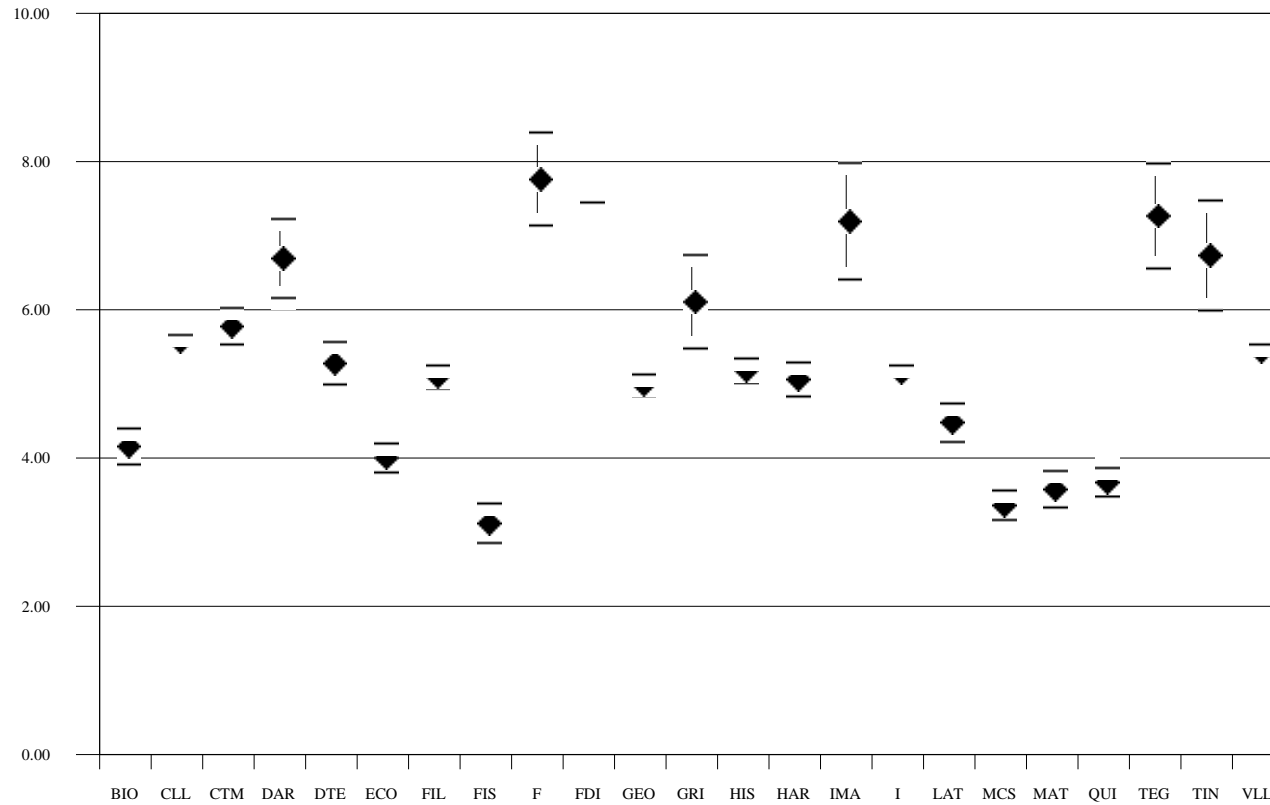
RESULTADOS POR MATERIAS/ RESULTATS PER MATÈRIES

Materias Matèries	Código Codi	Presentados Presentats	Media PAU Mitjana PAU	Desviación típica Desviació típica
Biología/Biologia	BIO	203	4,202	1,755
Castellano: Lengua y Literatura II/Castellà : Llengua i Literatura II	CLL	1102	5,624	1,429
Ciencias de la Tierra y Medioambientales/Ciències de la Terra i Mediambientals	CTM	163	5,828	1,601
Dibujo Artístico/Dibuix Artístic	DAR	51	6,741	1,945
Dibujo Técnico/Dibuix Tècnic	DTE	180	5,328	1,961
Economía/Economia	ECO	346	4,050	1,873
Filosofía II/Filosofia II	FIL	540	5,143	1,788
Física/Física	FIS	271	3,167	2,216
Francés/Francés	F	17	7,812	1,321
Fundamentos del Diseño/Fonaments del Disseny	FDI	3	7,500	0,000
Geografía/Geografia	GEO	524	5,034	1,720
Griego II/Grec II	GRI	65	6,155	2,605
Historia del Arte/Història de l'Art	HAR	312	5,107	2,046
Historia/Història	HIS	562	5,228	2,030
Imagen/Imatge	IMA	9	7,244	1,204
Inglés/Anglés	I	1084	5,195	1,788
Latín II/Llatí II	LAT	179	4,525	1,759
Matemáticas Aplic. Ciencias Sociales II/Matemàtiques Aplic. Ciències Socials II	MCS	423	3,412	2,072
Matemáticas II/Matemàtiques II	MAT	271	3,629	2,057
Química/Química	QUI	264	3,721	1,616
Técnicas de Expresión Graf-Plásticas/Tècniques d'Expressió Gràficoplàstica	TEG	31	7,316	2,019
Tecnología Industrial/Tecnologia Industrial	TIN	14	6,779	1,418
Valenciano: Lengua y Literatura II/Valencià: Llengua i Literatura II	VLL	1005	5,483	1,515

GRÁFICO DE MEDIAS/ GRÀFIC DE MITJANES



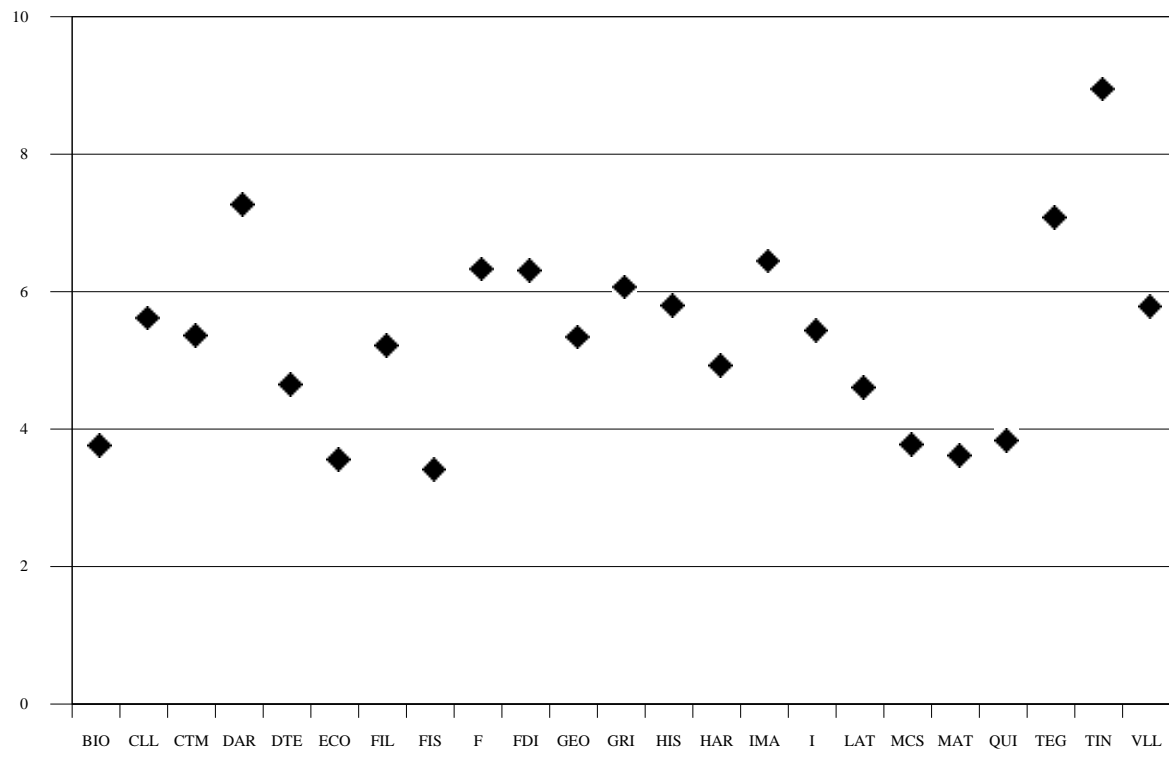
INTERVALO DE CONFIANZA PARA LA MEDIA DE CADA MATERIA (95%)
INTERVAL DE CONFIANÇA PER A LA MITJANA DE CADA MATÈRIA (95%)



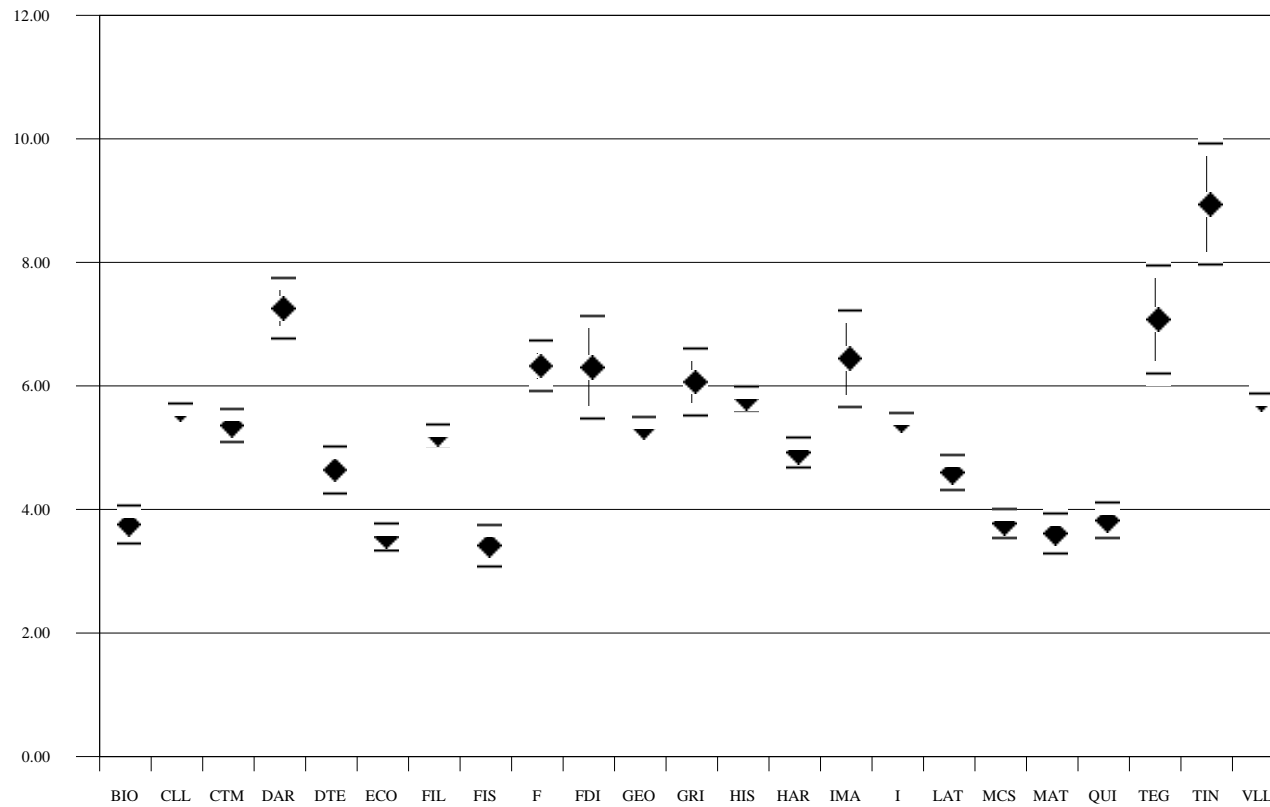
UNIVERSIDAD DE ALICANTE/ UNIVERSITAT D'A**RESULTADOS POR MATERIAS/ RESULTATS PER MATÈRIES**

Materias Matèries	Código Codi	Presentados Presentats	Media PAU Mitjana PAU	Desviación típica Desviació típica
Biología/Biologia	BIO	138	3,813	1,856
Castellano: Lengua y Literatura II/Castellà : Llengua i Literatura II	CLL	740	5,669	1,451
Ciencias de la Tierra y Medioambientales/Ciències de la Terra i Mediambientals	CTM	106	5,418	1,400
Dibujo Artístico/Dibuix Artístic	DAR	35	7,317	1,479
Dibujo Técnico/Dibuix Tècnic	DTE	99	4,699	1,907
Economía/Economia	ECO	231	3,611	1,656
Filosofía II/Filosofia II	FIL	439	5,268	1,816
Física/Física	FIS	145	3,470	2,080
Francés/Francés	F	19	6,384	0,909
Fundamentos del Diseño/Fonaments del Disseny	FDI	5	6,360	0,948
Geografía/Geografia	GEO	377	5,392	1,608
Griego II/Grec II	GRI	54	6,122	2,018
Historia del Arte/Història de l'Art	HAR	241	4,976	1,926
Historia/Història	HIS	301	5,855	1,699
Imagen/Imatge	IMA	11	6,500	1,323
Inglés/Anglés	I	718	5,490	1,779
Latín II/Llatí II	LAT	153	4,656	1,796
Matemáticas Aplic. Ciencias Sociales II/Matemàtiques Aplic. Ciències Socials II	MCS	291	3,831	2,045
Matemáticas II/Matemàtiques II	MAT	145	3,668	1,996
Química/Química	QUI	168	3,885	1,921
Técnicas de Expresión Graf-Plásticas/Tècniques d'Expressió Gràficoplàstica	TEG	15	7,133	1,727
Tecnología Industrial/Tecnologia Industrial	TIN	2	9,000	0,707
Valenciano: Lengua y Literatura II/Valencià: Llengua i Literatura II	VLL	618	5,839	1,289

GRÁFICO DE MEDIAS/ GRÀFIC DE MITJANES



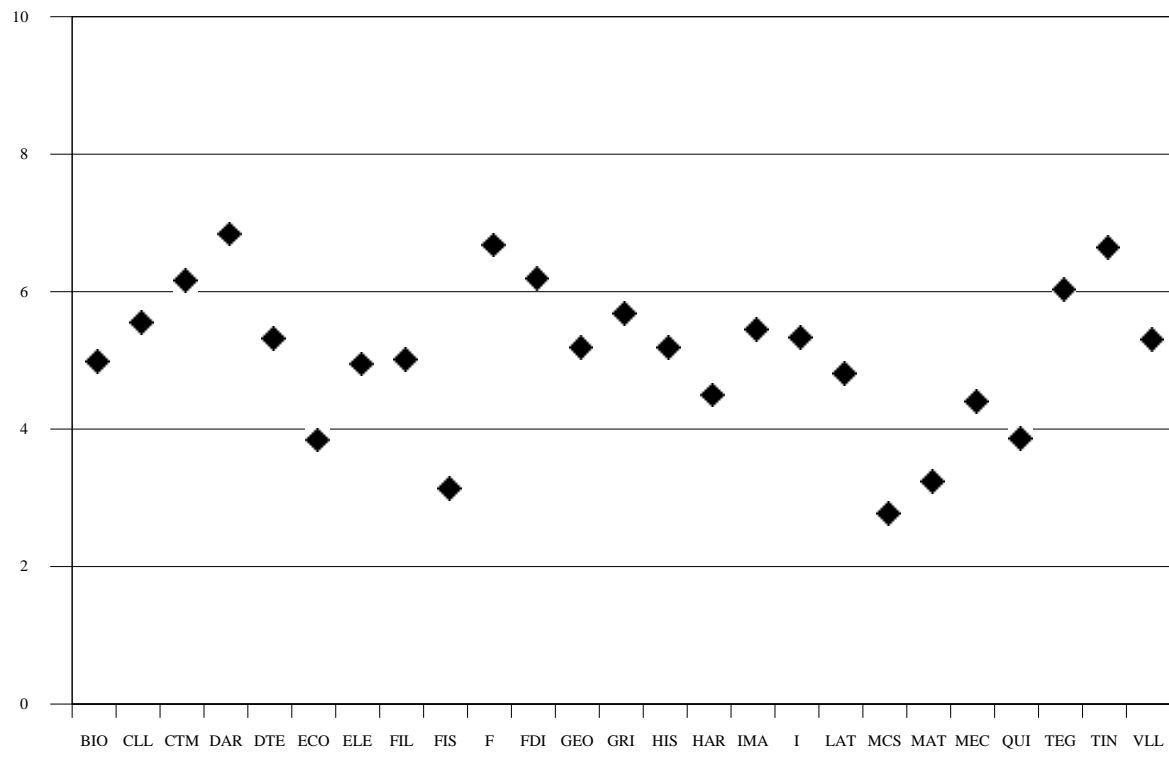
INTERVALO DE CONFIANZA PARA LA MEDIA DE CADA MATERIA (95%)
INTERVAL DE CONFIANÇA PER A LA MITJANA DE CADA MATÈRIA (95%)



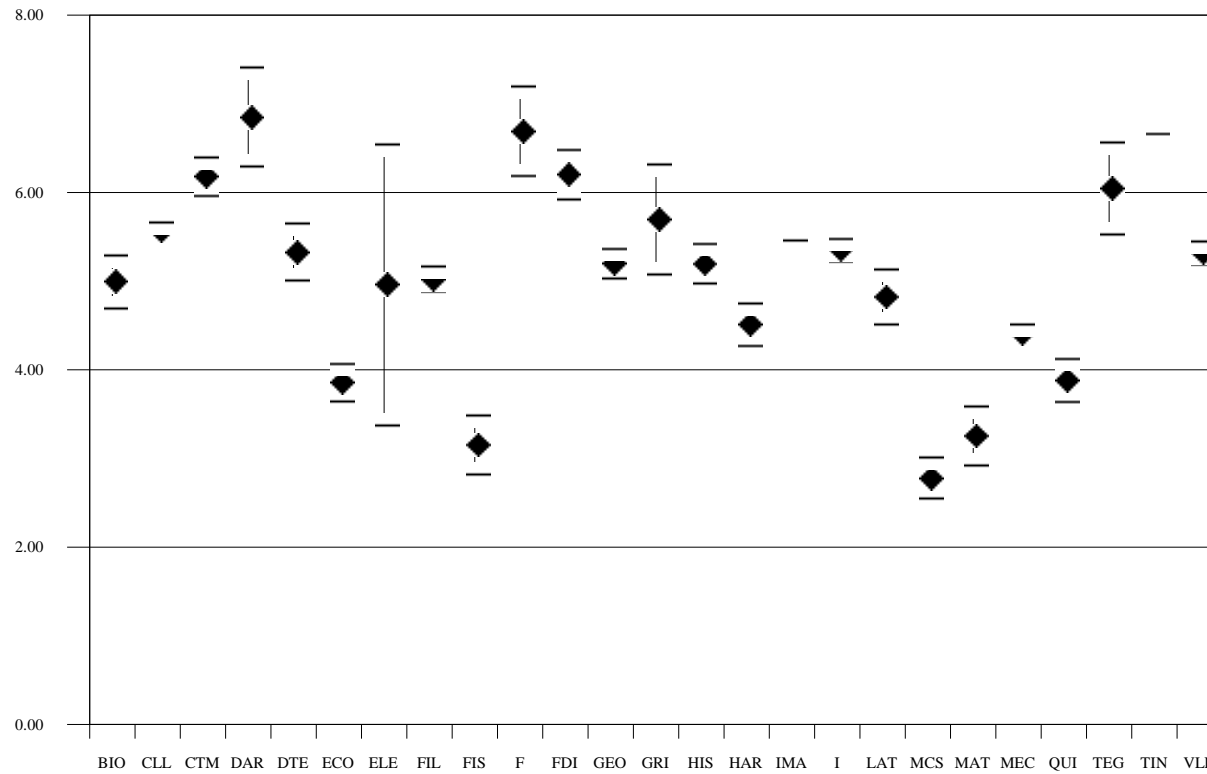
UNIVERSIDAD MIGUEL HERNÁNDEZ DE ELCHE/**RESULTADOS POR MATERIAS/ RESULTATS PER MATÈRIES**

Materias Matèries	Código Codi	Presentados Presentats	Media PAU Mitjana PAU	Desviación típica Desviació típica
Biología/Biologia	BIO	150	5,033	1,869
Castellano: Lengua y Literatura II/Castellà : Llengua i Literatura II	CLL	732	5,606	1,297
Ciencias de la Tierra y Medioambientales/Ciències de la Terra i Mediambientals	CTM	128	6,220	1,264
Dibujo Artístico/Dibuix Artístic	DAR	22	6,891	1,341
Dibujo Técnico/Dibuix Tècnic	DTE	112	5,368	1,733
Economía/Economia	ECO	242	3,896	1,665
Electrotecnia/Electrotècnia	ELE	3	5,000	1,400
Filosofía II/Filosofia II	FIL	484	5,063	1,579
Física/Física	FIS	153	3,193	2,122
Francés/Francés	F	15	6,733	0,998
Fundamentos del Diseño/Fonaments del Disseny	FDI	10	6,240	0,455
Geografía/Geografia	GEO	365	5,238	1,622
Griego II/Grec II	GRI	53	5,736	2,291
Historia del Arte/Història de l'Art	HAR	202	4,550	1,743
Historia/Història	HIS	248	5,235	1,809
Imagen/Imatge	IMA	1	5,500	0,000
Inglés/Anglés	I	717	5,391	1,723
Latín II/Llatí II	LAT	133	4,862	1,822
Matemáticas Aplic. Ciencias Sociales II/Matemàtiques Aplic. Ciències Socials II	MCS	287	2,820	1,992
Matemáticas II/Matemàtiques II	MAT	156	3,296	2,115
Mecánica/Mecànica	MEC	2	4,450	0,071
Química/Química	QUI	175	3,921	1,631
Técnicas de Expresión Graf-Plásticas/Tècniques d'Expressió Gràficoplàstica	TEG	7	6,086	0,701
Tecnología Industrial/Tecnologia Industrial	TIN	1	6,700	0,000
Valenciano: Lengua y Literatura II/Valencià: Llengua i Literatura II	VLL	538	5,359	1,521

GRÁFICO DE MEDIAS/ GRÀFIC DE MITJANES



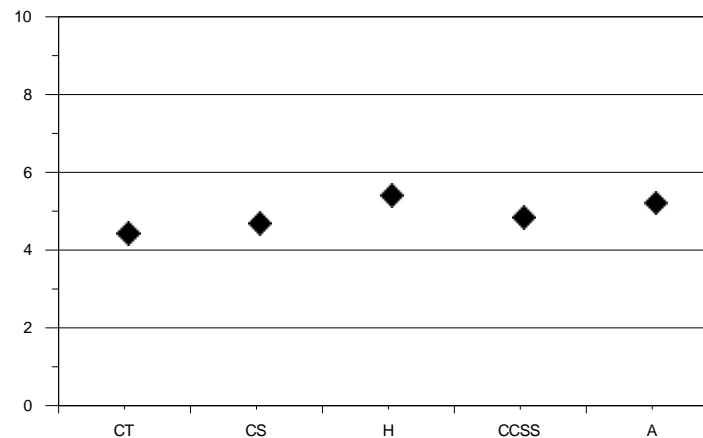
INTERVALO DE CONFIANZA PARA LA MEDIA DE CADA MATERIA (95%)
INTERVAL DE CONFIANÇA PER A LA MITJANA DE CADA MATÈRIA (95%)



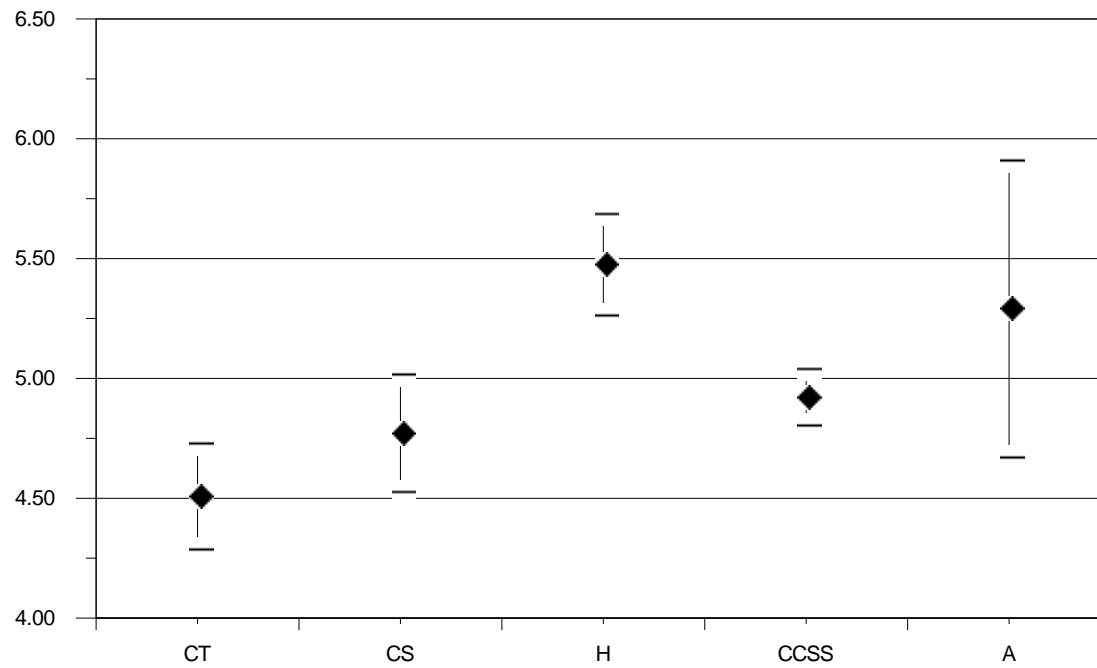
UNIVERSITAT JAUME I

VIA VIA	Código Codi	Presentados Presentats	Media Mitjana	Desviación típica Desviació típica
Artes/Arts	A	7	5,306	0,836
Ciencias Sociales/Ciències Socials	CCSS	181	4,936	0,815
Ciencias de la Salud/Ciències de la Salut	CS	71	4,786	1,053
Científico-Técnica/Científicotècnica	CT	83	4,522	1,032
Humanidades/Humanitats	H	70	5,489	0,909

GRÁFICO DE MEDIAS/ GRÀFIC DE MITJANES



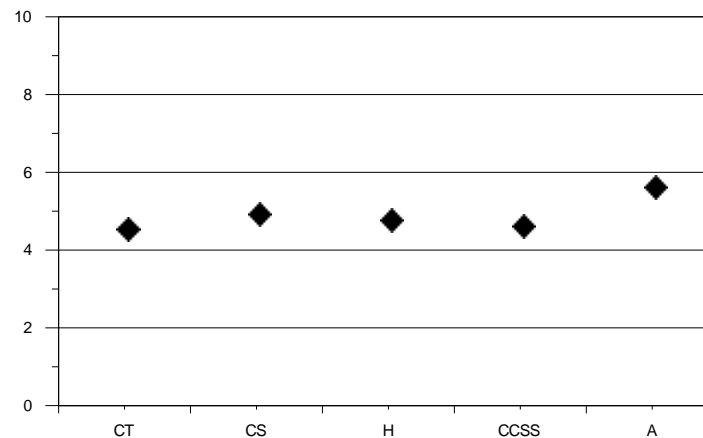
INTERVALO DE CONFIANZA PARA LA MEDIA DE CADA OPCIÓN (95%)
INTERVAL DE CONFIANÇA PER A LA MITJANA DE CADA OPCIO (95%)



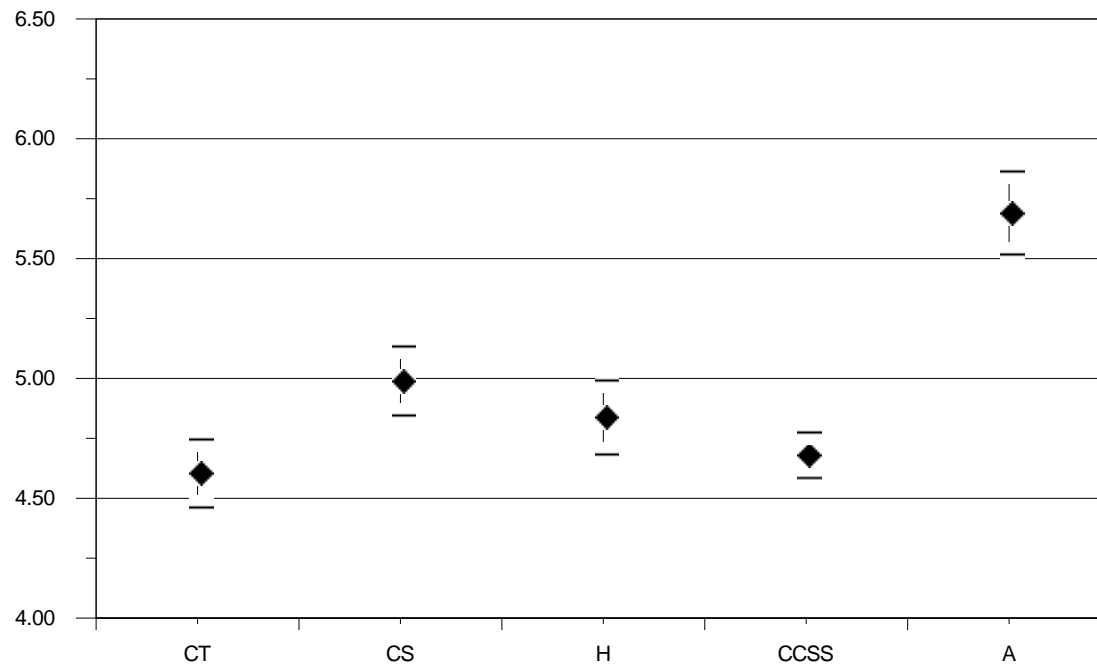
UNIVERSIDAD POLITÉCNICA DE VALENCIA / UNIVERSITAT POLITÈCNICA DE VALENC

VIA VIA	Código Codi	Presentados Presentats	Media Mitjana	Desviación típica Desviació típica
Artes/Arts	A	38	5,704	0,545
Ciencias Sociales/Ciències Socials	CCSS	346	4,694	0,894
Ciencias de la Salud/Ciències de la Salut	CS	151	5,004	0,908
Científico-Técnica/Científicotècnica	CT	196	4,619	1,006
Humanidades/Humanitats	H	133	4,852	0,907

GRÁFICO DE MEDIAS/ GRÀFIC DE MITJANES



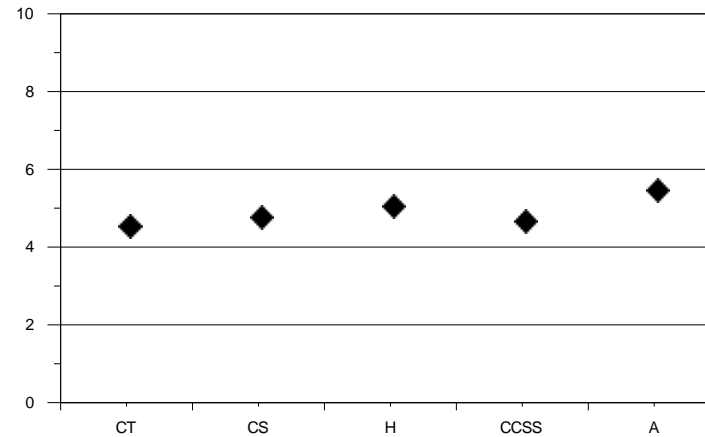
INTERVALO DE CONFIANZA PARA LA MEDIA DE CADA OPCIÓN (95%)
INTERVAL DE CONFIANÇA PER A LA MITJANA DE CADA OPCIO (95%)



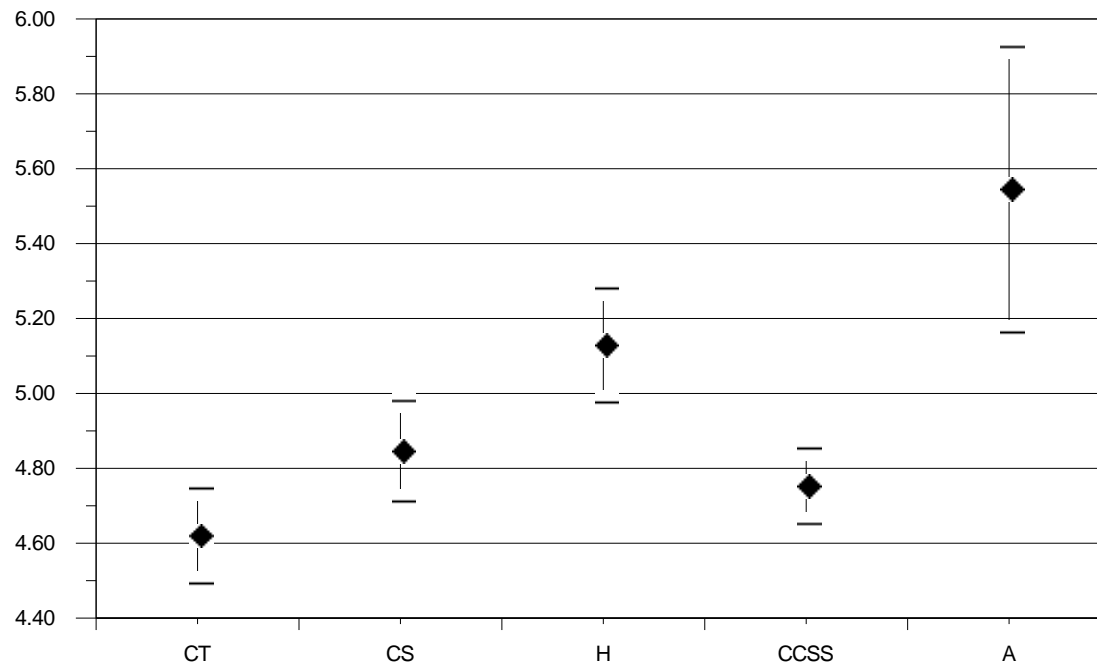
UNIVERSITAT DE VALÈNCIA

VIA VIA	Código Codi	Presentados Presentats	Media Mitjana	Desviación típica Desviació típica
Artes/Arts	A	51	5,554	1,387
Ciencias Sociales/Ciències Socials	CCSS	422	4,762	1,056
Ciencias de la Salud/Ciències de la Salut	CS	202	4,855	0,973
Científico-Técnica/Científicotècnica	CT	254	4,629	1,034
Humanidades/Humanitats	H	178	5,138	1,033

GRÁFICO DE MEDIAS/ GRÀFIC DE MITJANES



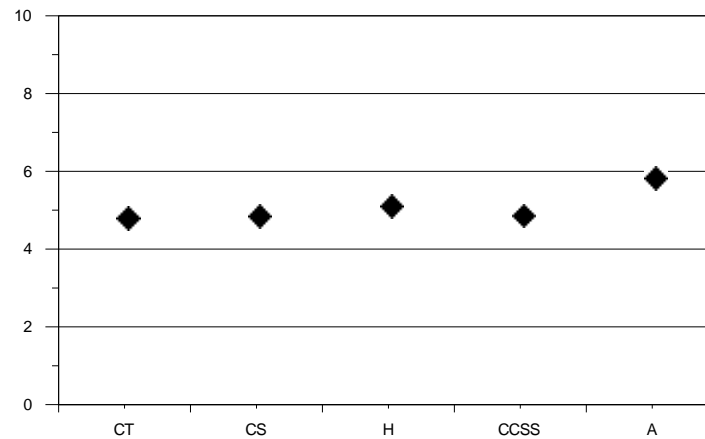
INTERVALO DE CONFIANZA PARA LA MEDIA DE CADA OPCIÓN (95%)
INTERVAL DE CONFIANÇA PER A LA MITJANA DE CADA OPCIO (95%)



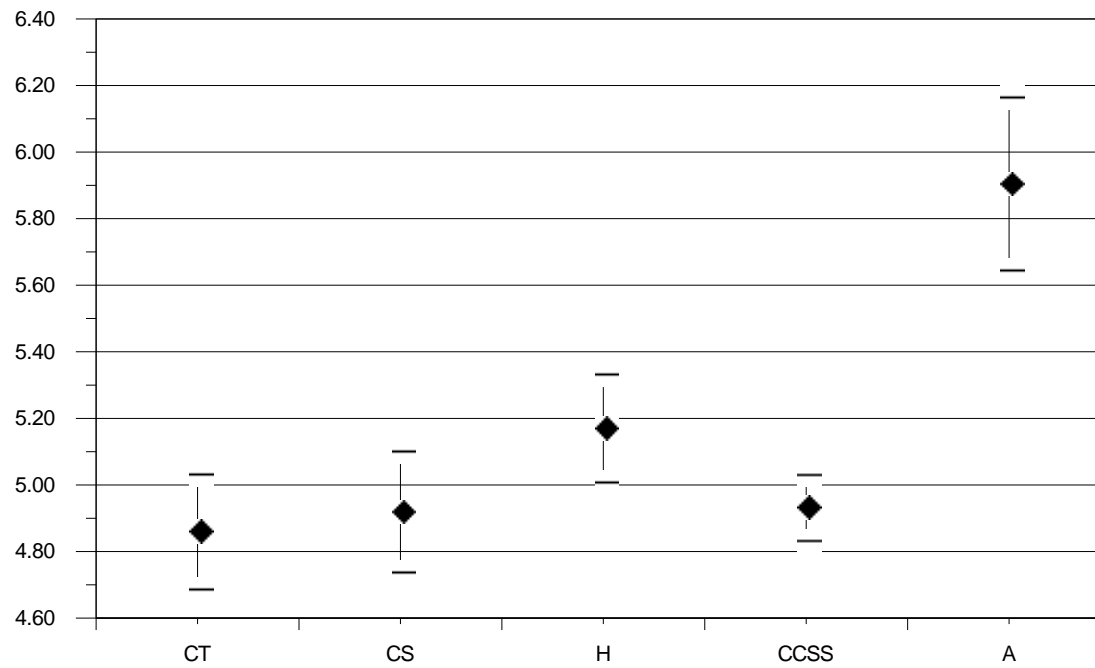
UNIVERSIDAD DE ALICANTE/ UNIVERSITAT D'ALACANT

VIA VIA	Código Codi	Presentados Presentats	Media Mitjana	Desviación típica Desviació típica
Artes/Arts	A	35	5,915	0,784
Ciencias Sociales/Ciències Socials	CCSS	287	4,942	0,857
Ciencias de la Salud/Ciències de la Salut	CS	135	4,93	1,082
Científico-Técnica/Científicotècnica	CT	131	4,87	1,011
Humanidades/Humanitats	H	152	5,181	1,022

GRÁFICO DE MEDIAS/ GRÀFIC DE MITJANES



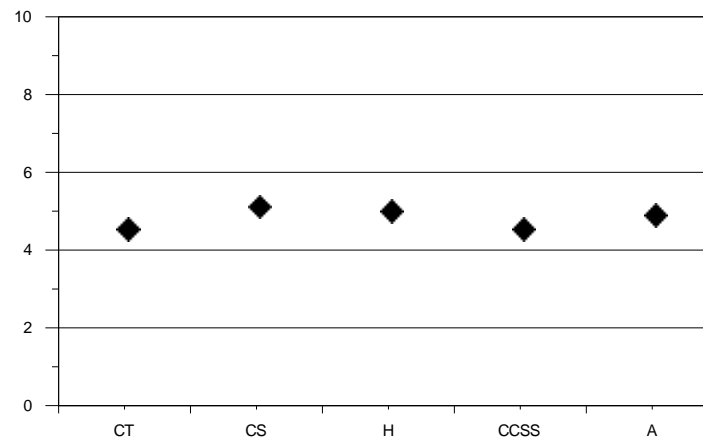
INTERVALO DE CONFIANZA PARA LA MEDIA DE CADA OPCIÓN (95%)
INTERVAL DE CONFIANÇA PER A LA MITJANA DE CADA OPCIO (95%)



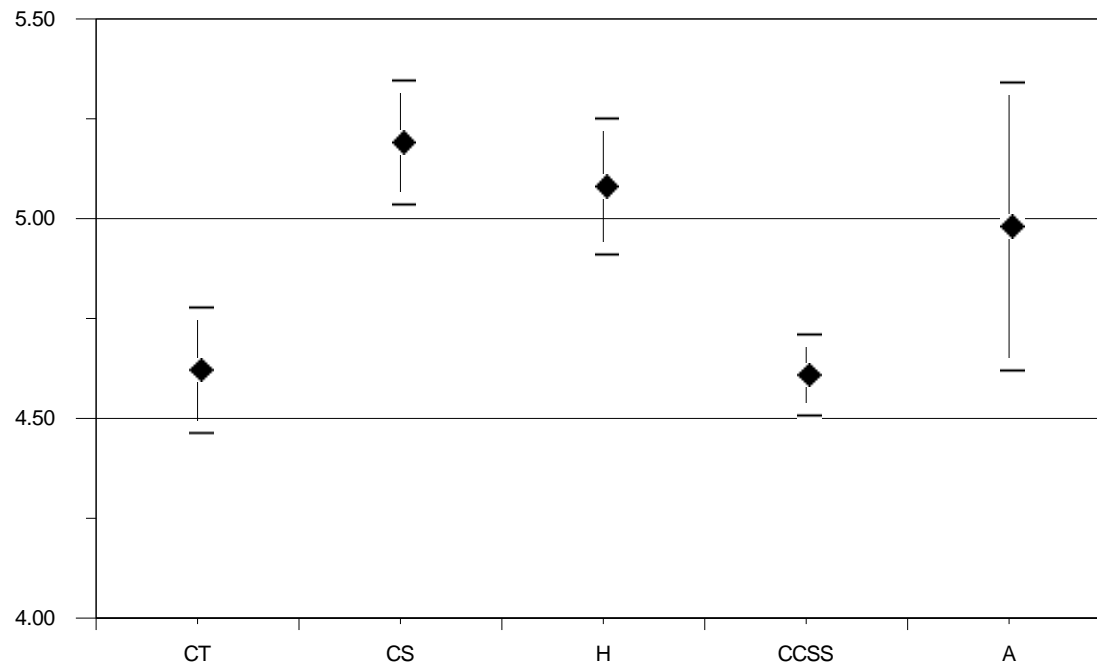
UNIVERSIDAD MIGUEL HERNÁNDEZ DE ELCHE/ UNIVERSITAT MIGUEL HERNÁNDEZ I

VIA VIA	Código Codi	Presentados Presentats	Media Mitjana	Desviación típica Desviació típica
Artes/Arts	A	22	4,99	0,862
Ciencias Sociales/Ciències Socials	CCSS	286	4,618	0,872
Ciencias de la Salud/Ciències de la Salut	CS	143	5,2	0,949
Científico-Técnica/Científicotècnica	CT	147	4,63	0,976
Humanidades/Humanitats	H	134	5,089	1,003

GRÁFICO DE MEDIAS/ GRÀFIC DE MITJANES



INTERVALO DE CONFIANZA PARA LA MEDIA DE CADA OPCIÓN (95%)
INTERVAL DE CONFIANÇA PER A LA MITJANA DE CADA OPCIO (95%)

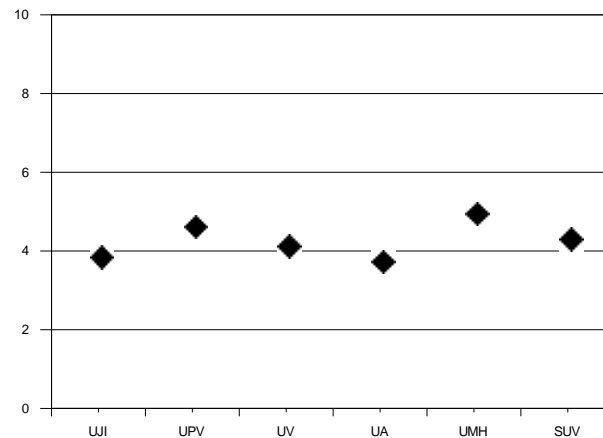


MATERIA: Biología

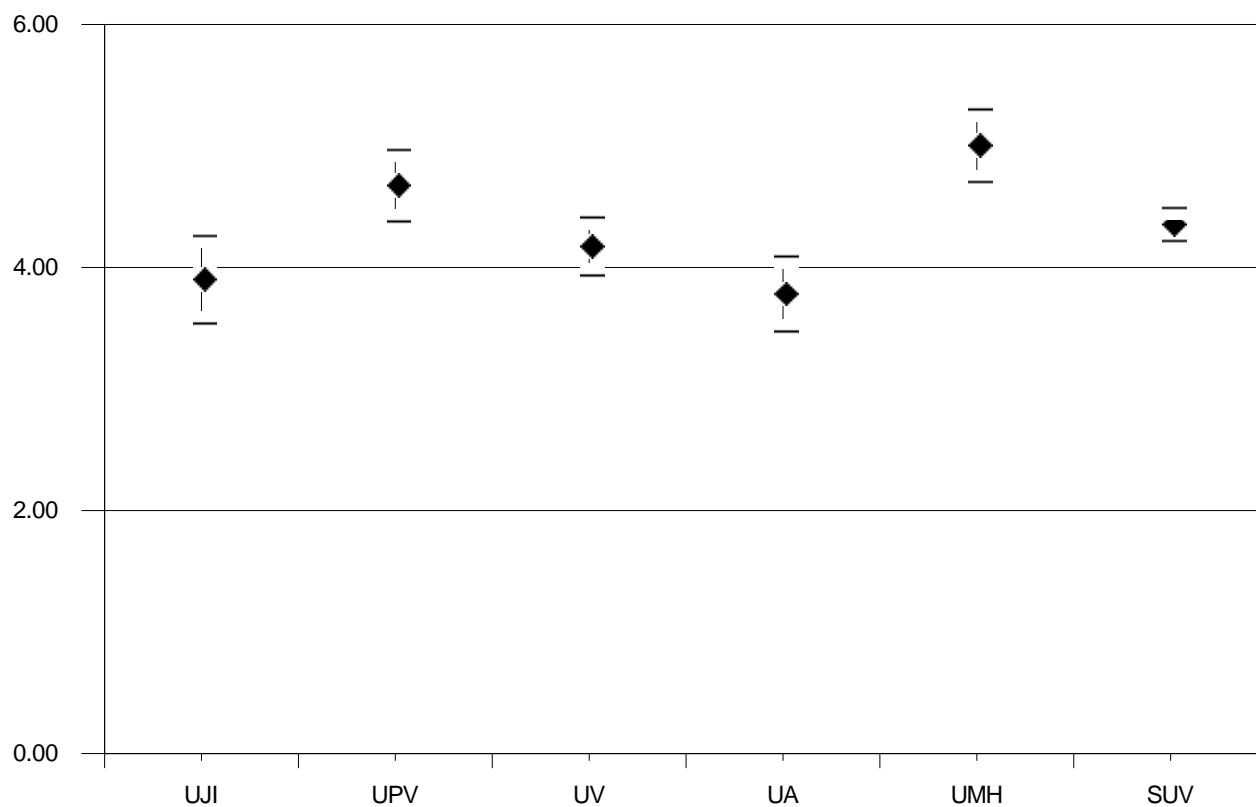
MATÈRIA: Biologia

Universidad <i>Universitat</i>	Código <i>Codi</i>	Presentados <i>Presentats</i>	Media PAU <i>Mitjana PAU</i>	Desviación típica <i>Desviació típica</i>
UNIVERSITAT JAUME I	040	71	3,930	1,544
UNIVERSIDAD POLITÉCNICA DE VALENCIA / UNIVERSITAT POLITÈCNICA DE VALENCIA	027	156	4,704	1,866
UNIVERSITAT DE VALÈNCIA. ESTUDI GENERAL	018	203	4,202	1,755
UNIVERSIDAD DE ALICANTE/ UNIVERSITAT D'ALACANT	001	138	3,813	1,856
UNIVERSIDAD MIGUEL HERNÁNDEZ DE ELCHE/ UNIVERSITAT MIGUEL HERNÁNDEZ D'EL	055	150	5,033	1,869
SISTEMA UNIVERSITARIO VALENCIANO/SISTEMA UNIVERSITARI VALENCIÀ	099	718	4,383	1,855

GRÁFICO DE MEDIAS/ GRÀFIC DE MITJANES



INTERVALO DE CONFIANZA PARA LA MEDIA DE CADA MATERIA (95%)
INTERVAL DE CONFIANÇA PER A LA MITJANA DE CADA MATÈRIA (95%)

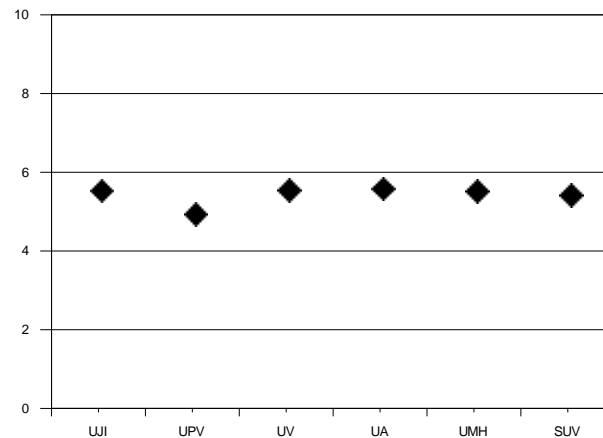


MATERIA: Castellano: Lengua y Literatura II

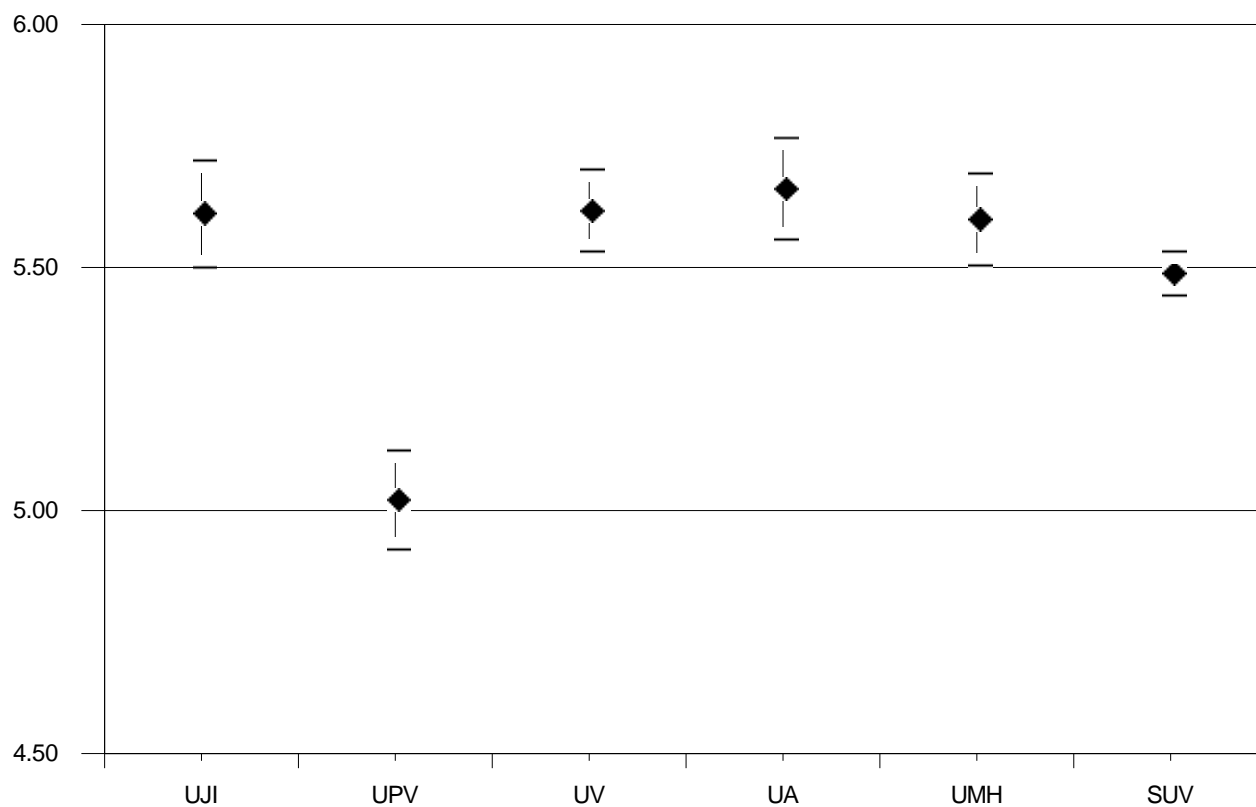
MATÈRIA: Castellà : Llengua i Literatura II

Universidad Universitat	Código Codi	Presentados Presentats	Media PAU Mitjana PAU	Desviación típica Desviació típica
UNIVERSITAT JAUME I	040	412	5,618	1,139
UNIVERSIDAD POLITÉCNICA DE VALENCIA / UNIVERSITAT POLITÈCNICA DE VALENCIA	027	864	5,029	1,529
UNIVERSITAT DE VALÈNCIA. ESTUDI GENERAL	018	1102	5,624	1,429
UNIVERSIDAD DE ALICANTE/ UNIVERSITAT D'ALACANT	001	740	5,669	1,451
UNIVERSIDAD MIGUEL HERNÁNDEZ DE ELCHE/ UNIVERSITAT MIGUEL HERNÁNDEZ D'EL	055	732	5,606	1,297
SISTEMA UNIVERSITARIO VALENCIANO/SISTEMA UNIVERSITARI VALENCIÀ	099	3850	5,495	1,426

GRÁFICO DE MEDIAS/ GRÀFIC DE MITJANES



INTERVALO DE CONFIANZA PARA LA MEDIA DE CADA MATERIA (95%)
INTERVAL DE CONFIANÇA PER A LA MITJANA DE CADA MATÈRIA (95%)

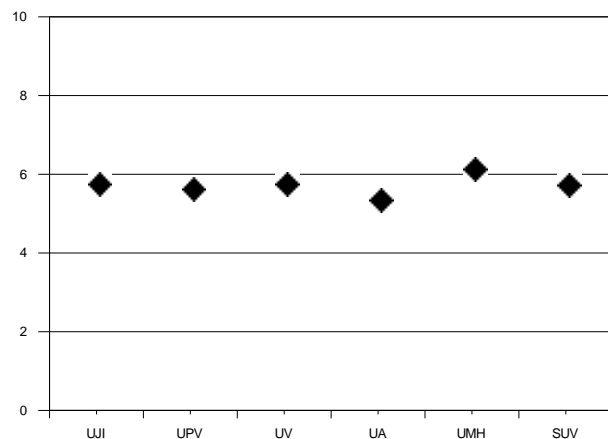


MATERIA: Ciencias de la Tierra y Medioambientales

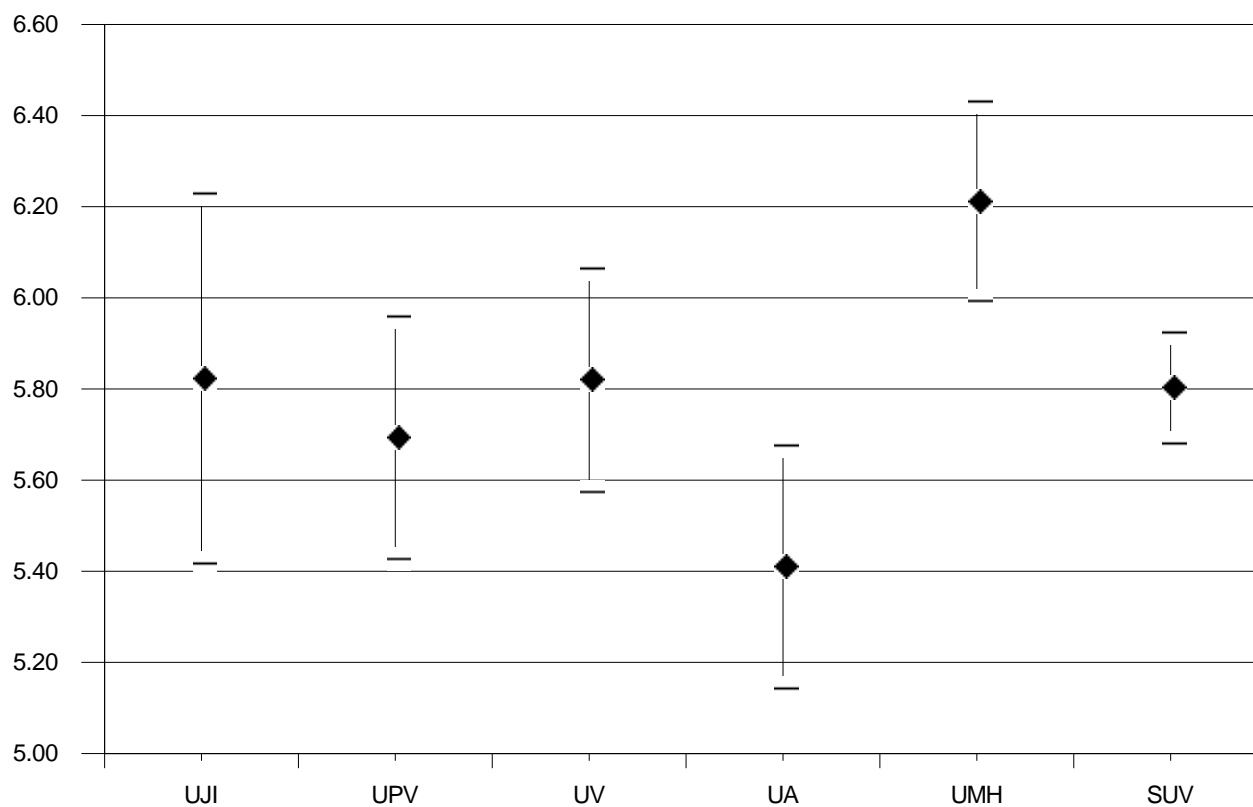
MATÈRIA: Ciències de la Terra i Mediambientals

Universidad <i>Universitat</i>	Código <i>Codi</i>	Presentados <i>Presentats</i>	Media PAU <i>Mitjana PAU</i>	Desviación típica <i>Desviació típica</i>
UNIVERSITAT JAUME I	040	55	5,831	1,535
UNIVERSIDAD POLITÉCNICA DE VALENCIA / UNIVERSITAT POLITÈCNICA DE VALENCIA	027	134	5,701	1,572
UNIVERSITAT DE VALÈNCIA. ESTUDI GENERAL	018	163	5,828	1,601
UNIVERSIDAD DE ALICANTE/ UNIVERSITAT D'ALACANT	001	106	5,418	1,400
UNIVERSIDAD MIGUEL HERNÁNDEZ DE ELCHE/ UNIVERSITAT MIGUEL HERNÁNDEZ D'EL	055	128	6,220	1,264
SISTEMA UNIVERSITARIO VALENCIANO/SISTEMA UNIVERSITARI VALENCIÀ	099	586	5,811	1,502

GRÁFICO DE MEDIAS/ GRÀFIC DE MITJANES



INTERVALO DE CONFIANZA PARA LA MEDIA DE CADA MATERIA (95%)
INTERVAL DE CONFIANÇA PER A LA MITJANA DE CADA MATÈRIA (95%)

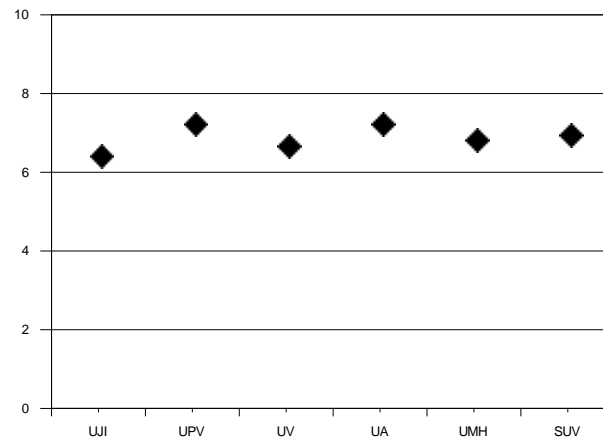


MATERIA: Dibujo Artístico

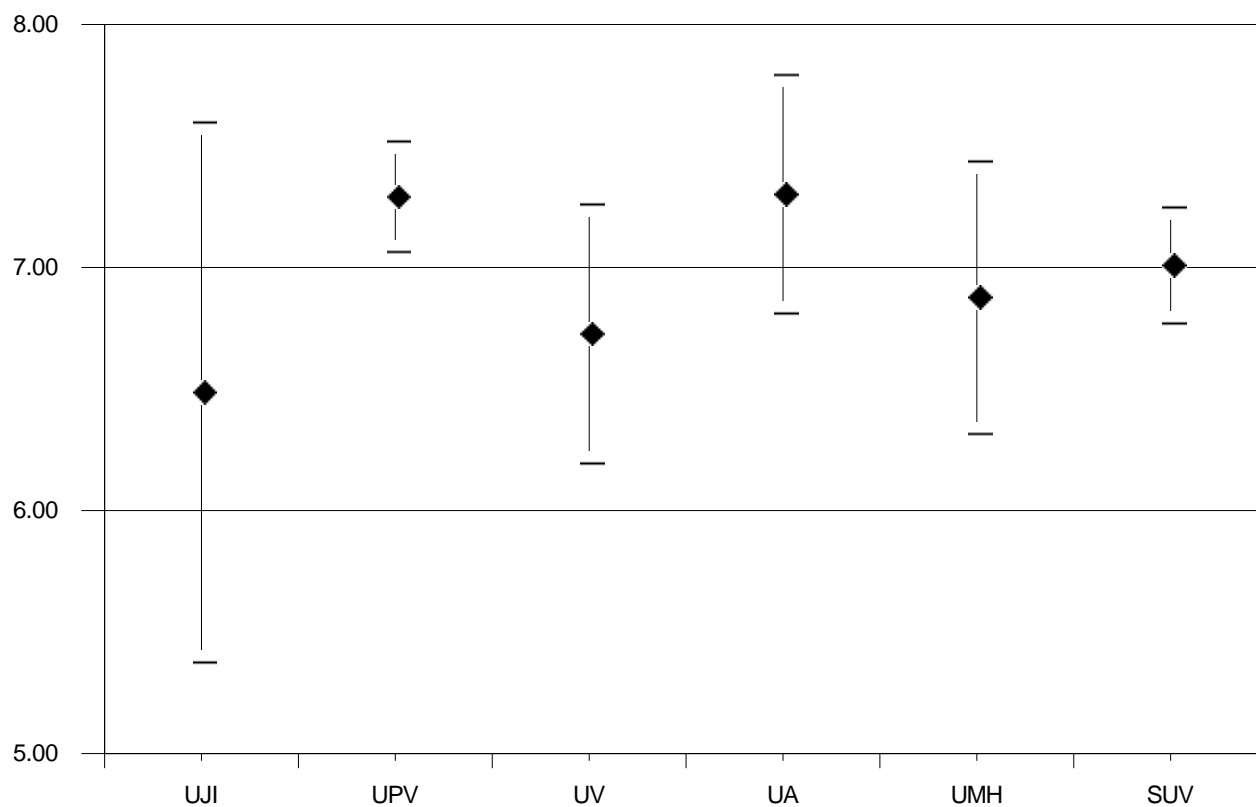
MATÈRIA: Dibuix Artístic

Universidad <i>Universitat</i>	Código <i>Codi</i>	Presentados <i>Presentats</i>	Media PAU <i>Mitjana PAU</i>	Desviación típica <i>Desviació típica</i>
UNIVERSITAT JAUME I	040	7	6,500	1,500
UNIVERSIDAD POLITÉCNICA DE VALENCIA / UNIVERSITAT POLITÈCNICA DE VALENCIA	027	38	7,305	0,712
UNIVERSITAT DE VALÈNCIA. ESTUDI GENERAL	018	51	6,741	1,945
UNIVERSIDAD DE ALICANTE/ UNIVERSITAT D'ALACANT	001	35	7,317	1,479
UNIVERSIDAD MIGUEL HERNÁNDEZ DE ELCHE/ UNIVERSITAT MIGUEL HERNÁNDEZ D'EL	055	22	6,891	1,341
SISTEMA UNIVERSITARIO VALENCIANO/SISTEMA UNIVERSITARI VALENCIÀ	099	153	7,024	1,509

GRÁFICO DE MEDIAS/ GRÀFIC DE MITJANES



INTERVALO DE CONFIANZA PARA LA MEDIA DE CADA MATERIA (95%)
INTERVAL DE CONFIANÇA PER A LA MITJANA DE CADA MATÈRIA (95%)

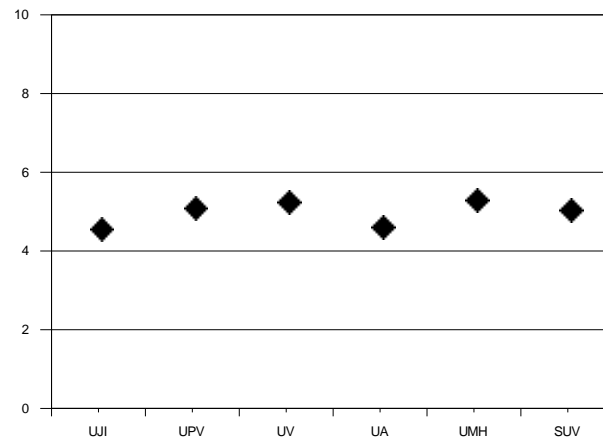


MATERIA: Dibujo Técnico

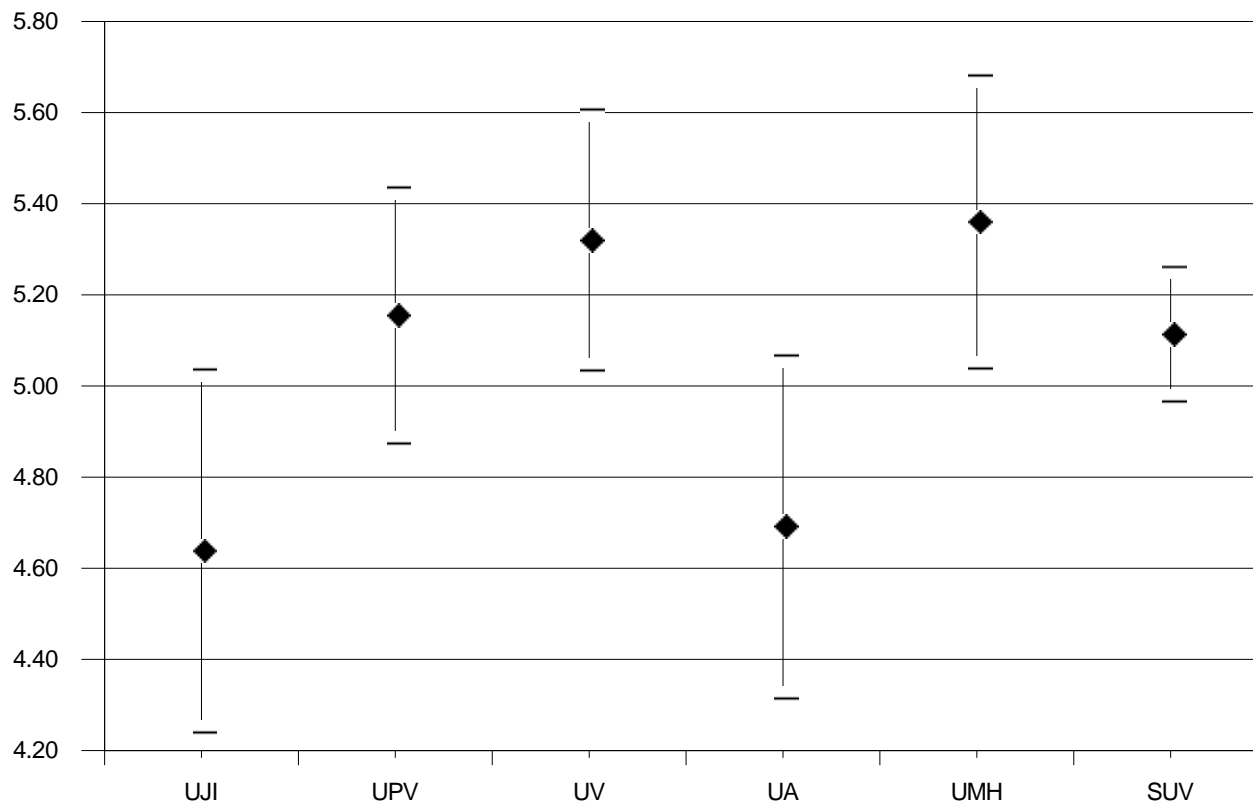
MATÈRIA: Dibuix Tècnic

Universidad <i>Universitat</i>	Código <i>Codi</i>	Presentados <i>Presentats</i>	Media PAU <i>Mitjana PAU</i>	Desviación típica <i>Desviació típica</i>
UNIVERSITAT JAUME I	040	61	4,646	1,585
UNIVERSIDAD POLITÉCNICA DE VALENCIA / UNIVERSITAT POLITÈCNICA DE VALENCIA	027	141	5,163	1,706
UNIVERSITAT DE VALÈNCIA. ESTUDI GENERAL	018	180	5,328	1,961
UNIVERSIDAD DE ALICANTE/ UNIVERSITAT D'ALACANT	001	99	4,699	1,907
UNIVERSIDAD MIGUEL HERNÁNDEZ DE ELCHE/ UNIVERSITAT MIGUEL HERNÁNDEZ D'EL	055	112	5,368	1,733
SISTEMA UNIVERSITARIO VALENCIANO/SISTEMA UNIVERSITARI VALENCIÀ	099	593	5,121	1,830

GRÁFICO DE MEDIAS/ GRÀFIC DE MITJANES



INTERVALO DE CONFIANZA PARA LA MEDIA DE CADA MATERIA (95%)
INTERVAL DE CONFIANÇA PER A LA MITJANA DE CADA MATÈRIA (95%)

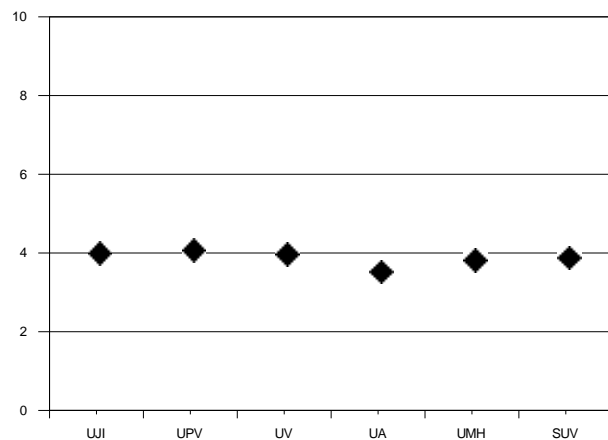


MATERIA: Economía

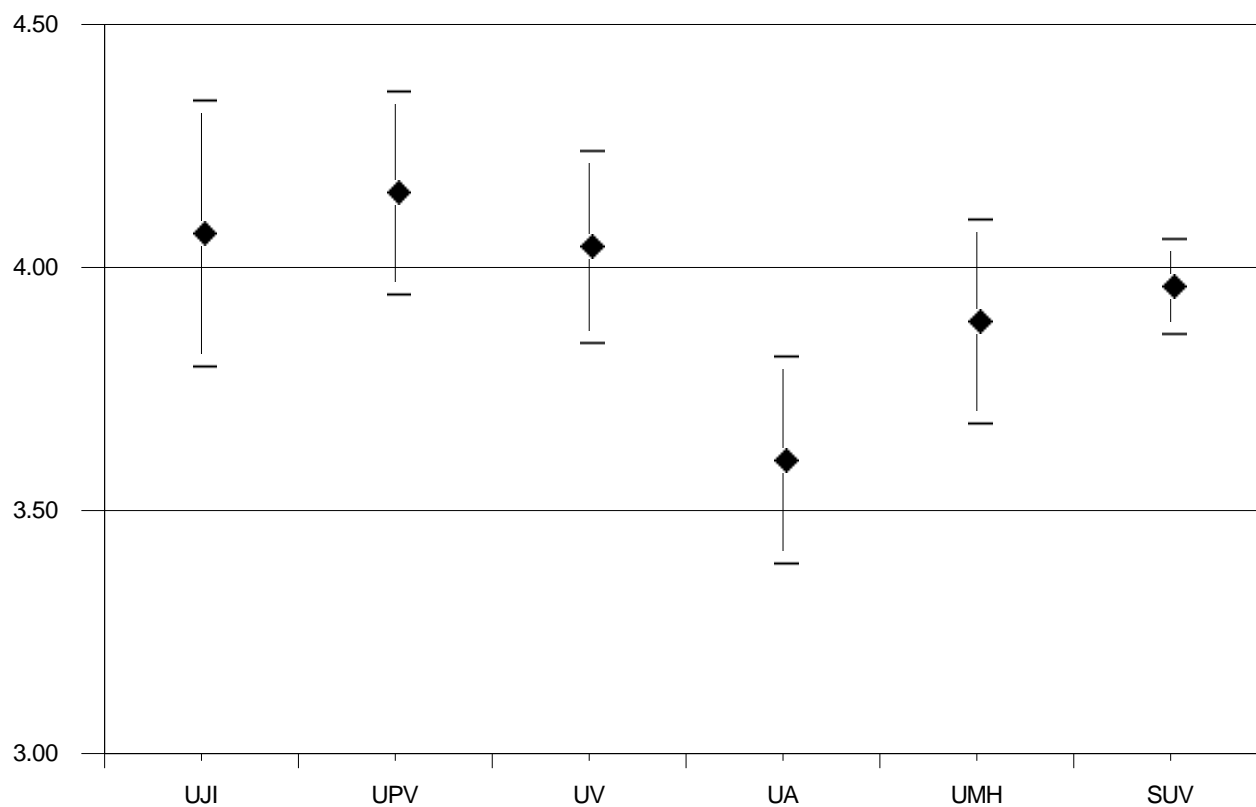
MATÈRIA: Economia

Universidad <i>Universitat</i>	Código <i>Codi</i>	Presentados <i>Presentats</i>	Media PAU <i>Mitjana PAU</i>	Desviación típica <i>Desviació típica</i>
UNIVERSITAT JAUME I	040	156	4,078	1,744
UNIVERSIDAD POLITÉCNICA DE VALENCIA / UNIVERSITAT POLITÈCNICA DE VALENCIA	027	283	4,161	1,793
UNIVERSITAT DE VALÈNCIA. ESTUDI GENERAL	018	346	4,050	1,873
UNIVERSIDAD DE ALICANTE/ UNIVERSITAT D'ALACANT	001	231	3,611	1,656
UNIVERSIDAD MIGUEL HERNÁNDEZ DE ELCHE/ UNIVERSITAT MIGUEL HERNÁNDEZ D'EL	055	242	3,896	1,665
SISTEMA UNIVERSITARIO VALENCIANO/SISTEMA UNIVERSITARI VALENCIÀ	099	1258	3,968	1,769

GRÁFICO DE MEDIAS/ GRÀFIC DE MITJANES



INTERVALO DE CONFIANZA PARA LA MEDIA DE CADA MATERIA (95%)
INTERVAL DE CONFIANÇA PER A LA MITJANA DE CADA MATÈRIA (95%)

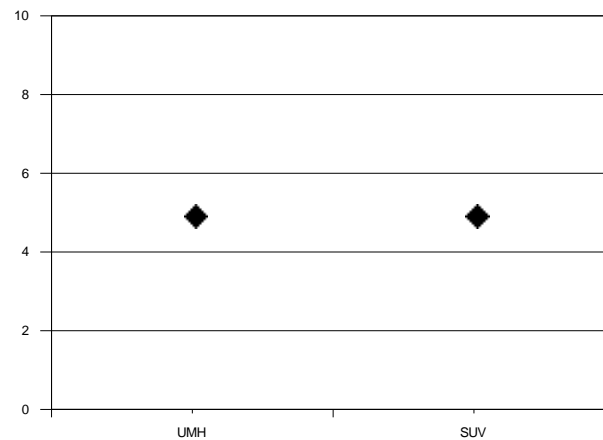


MATERIA: Electrotecnia

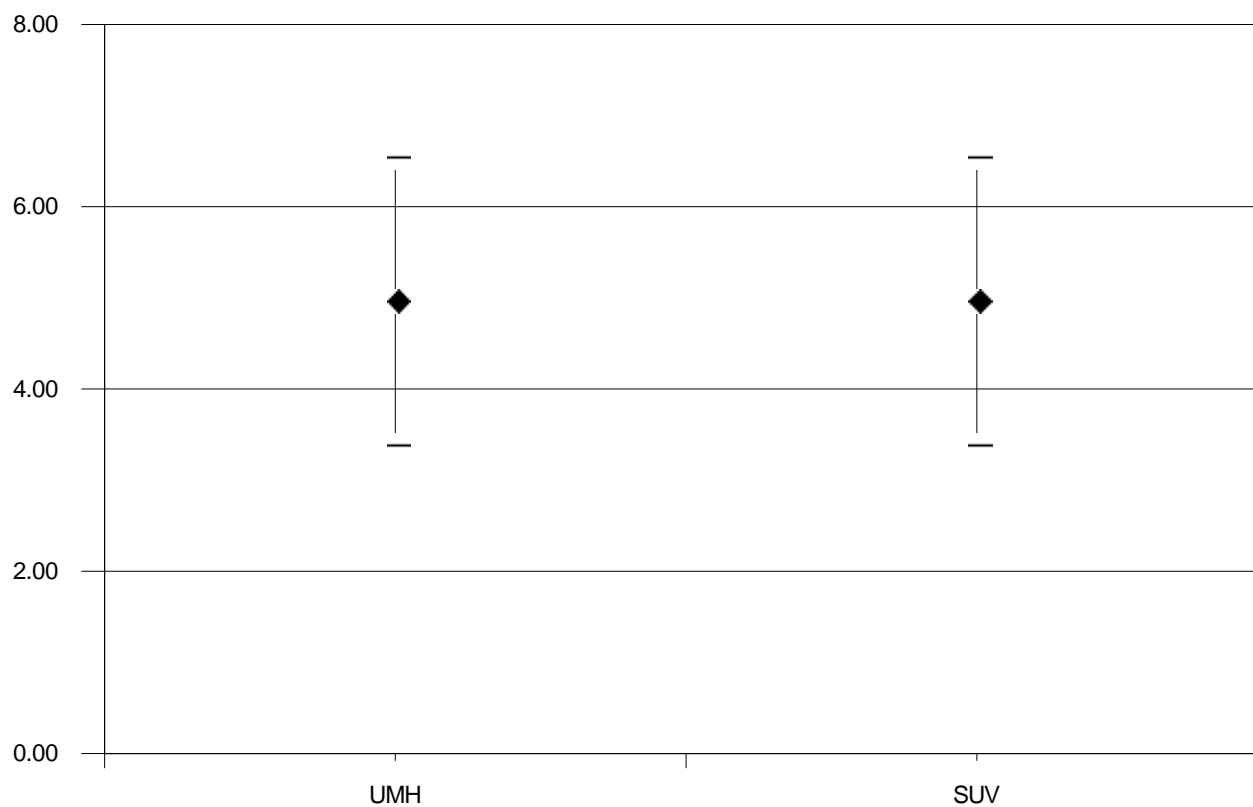
MATÈRIA: Electrotècnia

Universidad Universitat	Código Codi	Presentados Presentats	Media PAU Mitjana PAU	Desviación típica Desviació típica
UNIVERSIDAD MIGUEL HERNÁNDEZ DE ELCHE/ UNIVERSITAT MIGUEL HERNÁNDEZ D'EL	055	3	5,000	1,400
SISTEMA UNIVERSITARIO VALENCIANO/SISTEMA UNIVERSITARI VALENCIÀ	099	3	5,000	1,400

GRÁFICO DE MEDIAS/ GRÀFIC DE MITJANES



INTERVALO DE CONFIANZA PARA LA MEDIA DE CADA MATERIA (95%)
INTERVAL DE CONFIANÇA PER A LA MITJANA DE CADA MATÈRIA (95%)

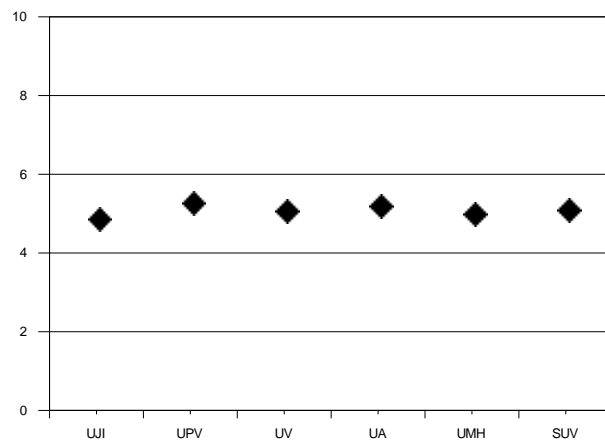


MATERIA: Filosofía II

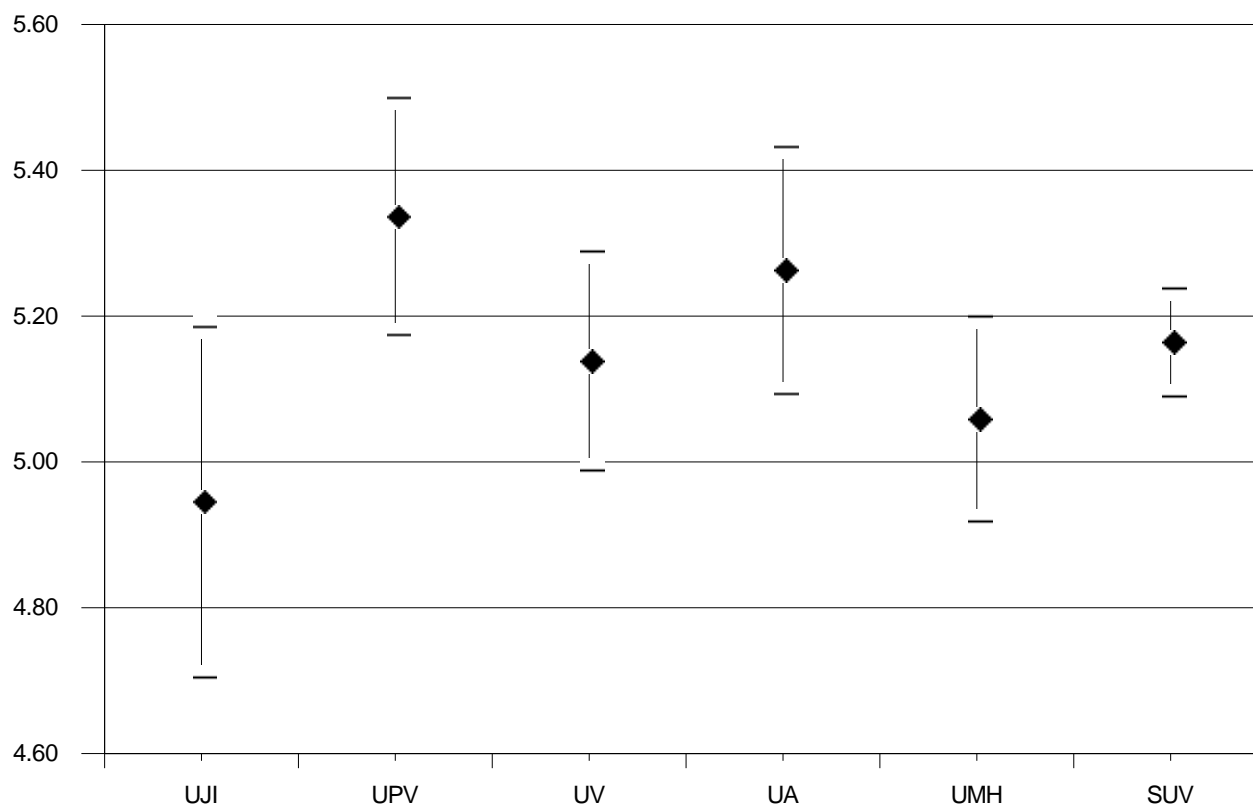
MATÈRIA: Filosofia II

Universidad <i>Universitat</i>	Código <i>Codi</i>	Presentados <i>Presentats</i>	Media PAU <i>Mitjana PAU</i>	Desviación típica <i>Desviació típica</i>
UNIVERSITAT JAUME I	040	248	4,950	1,930
UNIVERSIDAD POLITÉCNICA DE VALENCIA / UNIVERSITAT POLITÈCNICA DE VALENCIA	027	443	5,341	1,746
UNIVERSITAT DE VALÈNCIA. ESTUDI GENERAL	018	540	5,143	1,788
UNIVERSIDAD DE ALICANTE/ UNIVERSITAT D'ALACANT	001	439	5,268	1,816
UNIVERSIDAD MIGUEL HERNÁNDEZ DE ELCHE/ UNIVERSITAT MIGUEL HERNÁNDEZ D'EL	055	484	5,063	1,579
SISTEMA UNIVERSITARIO VALENCIANO/SISTEMA UNIVERSITARI VALENCIÀ	099	2154	5,169	1,761

GRÁFICO DE MEDIAS/ GRÀFIC DE MITJANES



INTERVALO DE CONFIANZA PARA LA MEDIA DE CADA MATERIA (95%)
INTERVAL DE CONFIANÇA PER A LA MITJANA DE CADA MATÈRIA (95%)

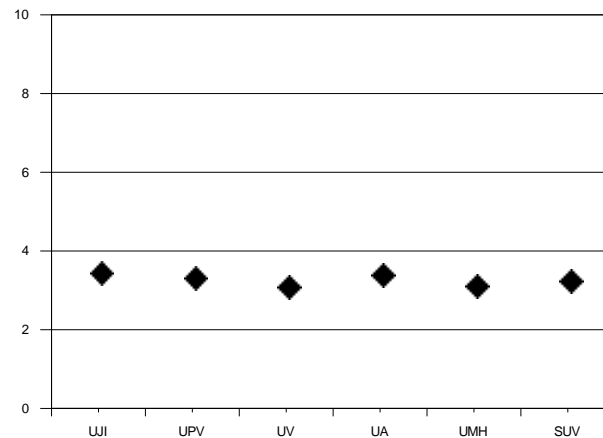


MATERIA: Física

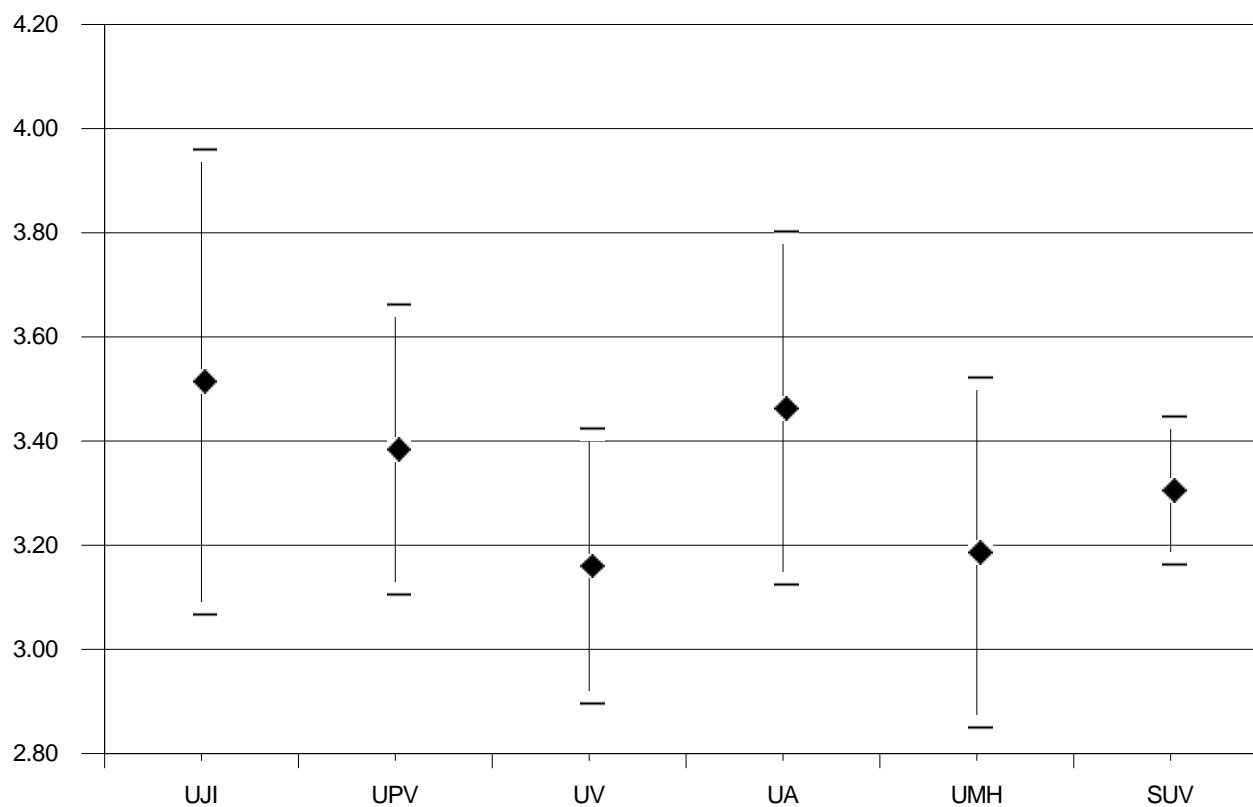
MATÈRIA: Física

Universidad <i>Universitat</i>	Código <i>Codi</i>	Presentados <i>Presentats</i>	Media PAU <i>Mitjana PAU</i>	Desviación típica <i>Desviació típica</i>
UNIVERSITAT JAUME I	040	90	3,521	2,162
UNIVERSIDAD POLITÉCNICA DE VALENCIA / UNIVERSITAT POLITÈCNICA DE VALENCIA	027	205	3,391	2,039
UNIVERSITAT DE VALÈNCIA. ESTUDI GENERAL	018	271	3,167	2,216
UNIVERSIDAD DE ALICANTE/ UNIVERSITAT D'ALACANT	001	145	3,470	2,080
UNIVERSIDAD MIGUEL HERNÁNDEZ DE ELCHE/ UNIVERSITAT MIGUEL HERNÁNDEZ D'EL	055	153	3,193	2,122
SISTEMA UNIVERSITARIO VALENCIANO/SISTEMA UNIVERSITARI VALENCIÀ	099	864	3,312	2,130

GRÁFICO DE MEDIAS/ GRÀFIC DE MITJANES



INTERVALO DE CONFIANZA PARA LA MEDIA DE CADA MATERIA (95%)
INTERVAL DE CONFIANÇA PER A LA MITJANA DE CADA MATÈRIA (95%)

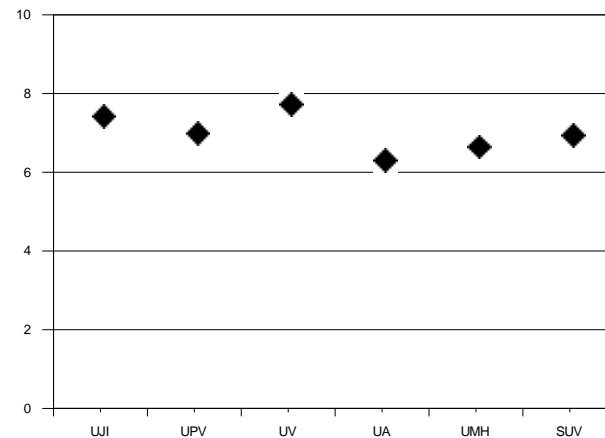


MATERIA: Francés

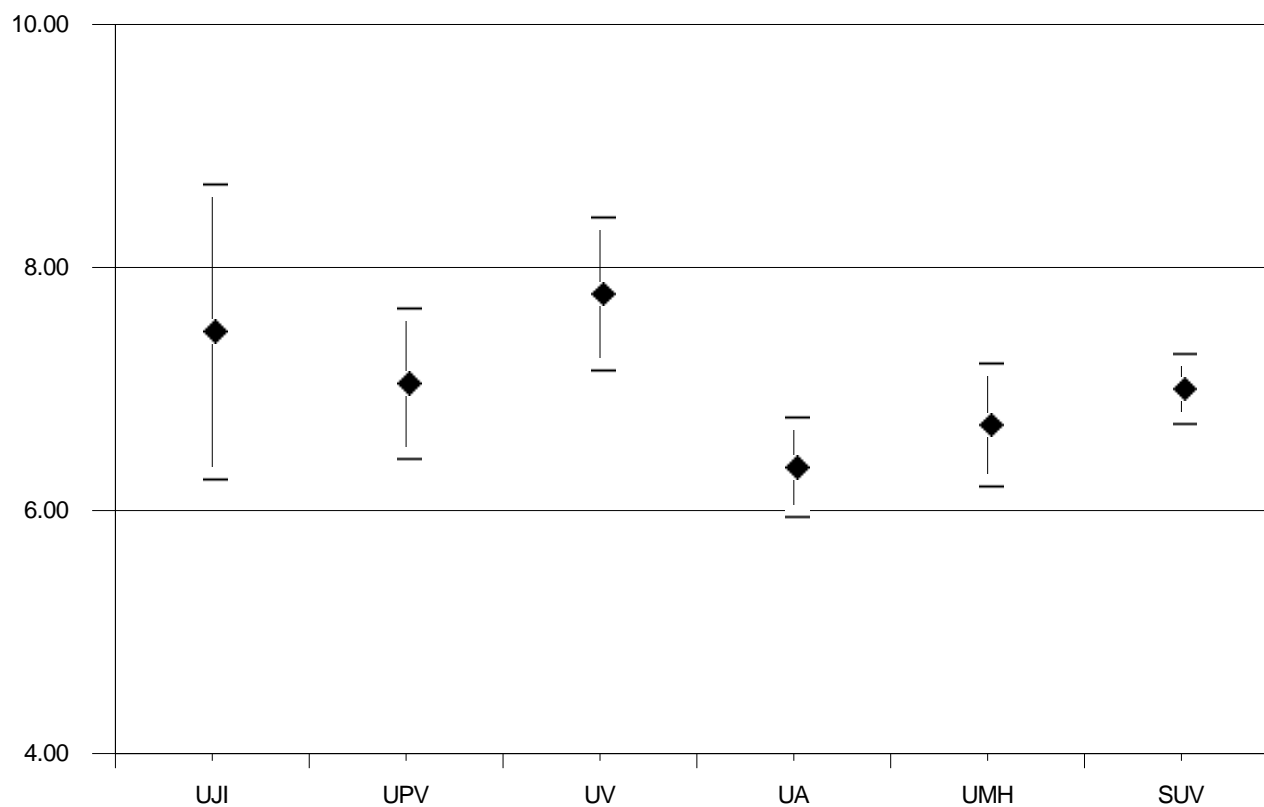
MATÈRIA: Francés

Universidad <i>Universitat</i>	Código <i>Codi</i>	Presentados <i>Presentats</i>	Media PAU <i>Mitjana PAU</i>	Desviación típica <i>Desviació típica</i>
UNIVERSITAT JAUME I	040	6	7,500	1,517
UNIVERSIDAD POLITÉCNICA DE VALENCIA / UNIVERSITAT POLITÈCNICA DE VALENCIA	027	15	7,073	1,224
UNIVERSITAT DE VALÈNCIA. ESTUDI GENERAL	018	17	7,812	1,321
UNIVERSIDAD DE ALICANTE/ UNIVERSITAT D'ALACANT	001	19	6,384	0,909
UNIVERSIDAD MIGUEL HERNÁNDEZ DE ELCHE/ UNIVERSITAT MIGUEL HERNÁNDEZ D'EL	055	15	6,733	0,998
SISTEMA UNIVERSITARIO VALENCIANO/SISTEMA UNIVERSITARI VALENCIÀ	099	72	7,031	1,246

GRÁFICO DE MEDIAS/ GRÀFIC DE MITJANES



INTERVALO DE CONFIANZA PARA LA MEDIA DE CADA MATERIA (95%)
INTERVAL DE CONFIANÇA PER A LA MITJANA DE CADA MATÈRIA (95%)

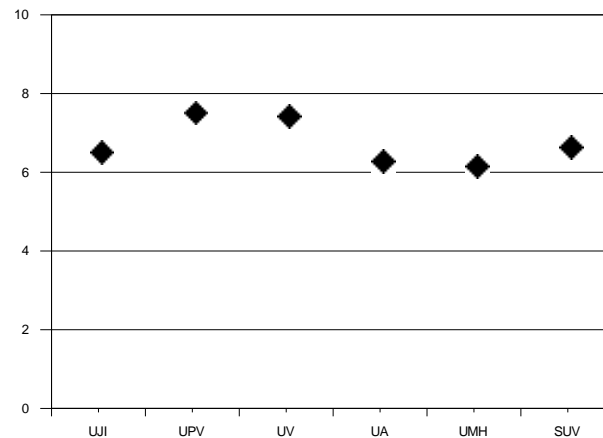


MATERIA: Fundamentos del Diseño

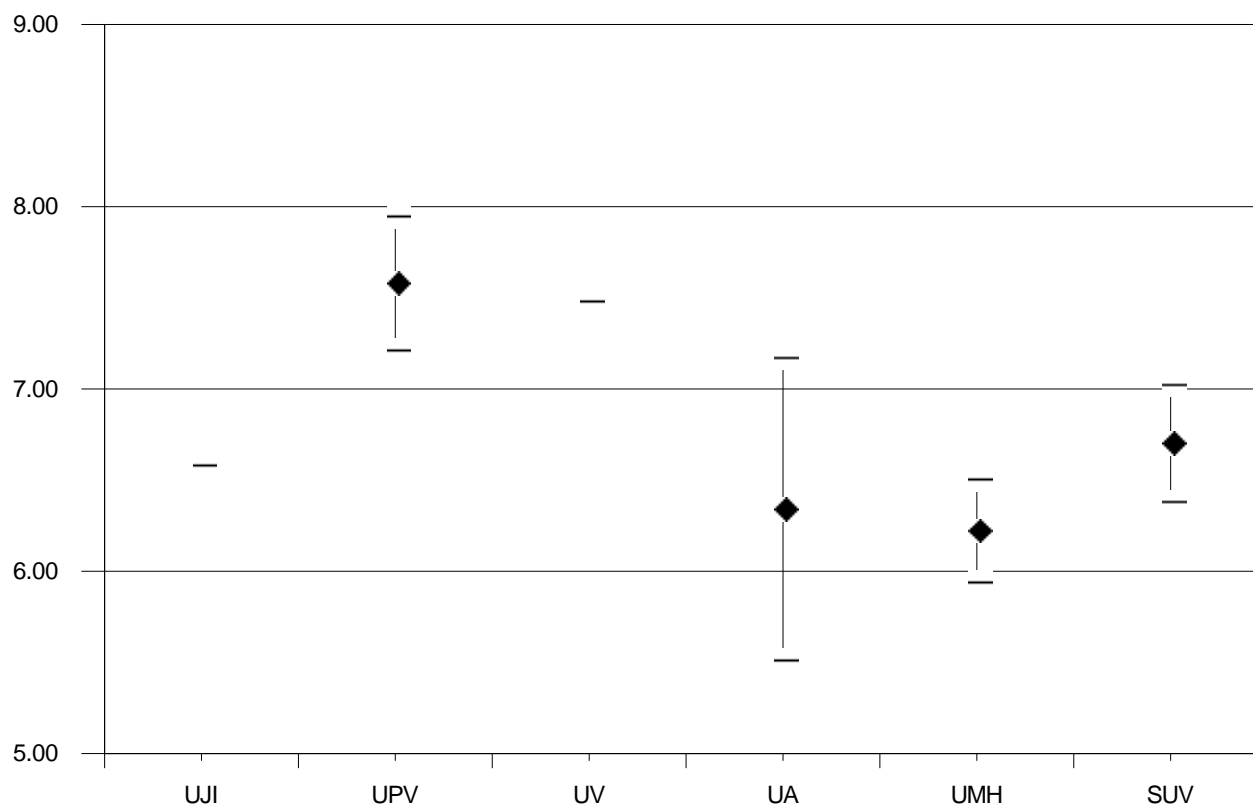
MATÈRIA: Fonaments del Disseny

Universidad <i>Universitat</i>	Código <i>Codi</i>	Presentados <i>Presentats</i>	Media PAU <i>Mitjana PAU</i>	Desviación típica <i>Desviació típica</i>
UNIVERSITAT JAUME I	040	1	6,600	0,000
UNIVERSIDAD POLITÉCNICA DE VALENCIA / UNIVERSITAT POLITÈCNICA DE VALENCIA	027	5	7,600	0,418
UNIVERSITAT DE VALÈNCIA. ESTUDI GENERAL	018	3	7,500	0,000
UNIVERSIDAD DE ALICANTE/ UNIVERSITAT D'ALACANT	001	5	6,360	0,948
UNIVERSIDAD MIGUEL HERNÁNDEZ DE ELCHE/ UNIVERSITAT MIGUEL HERNÁNDEZ D'EL	055	10	6,240	0,455
SISTEMA UNIVERSITARIO VALENCIANO/SISTEMA UNIVERSITARI VALENCIÀ	099	24	6,721	0,803

GRÁFICO DE MEDIAS/ GRÀFIC DE MITJANES



INTERVALO DE CONFIANZA PARA LA MEDIA DE CADA MATERIA (95%)
INTERVAL DE CONFIANÇA PER A LA MITJANA DE CADA MATÈRIA (95%)

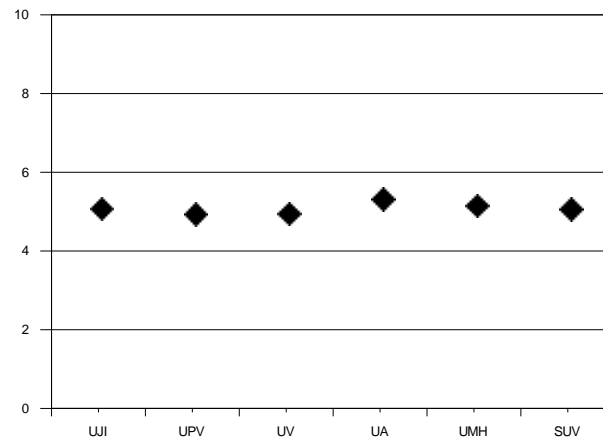


MATERIA: Geografía

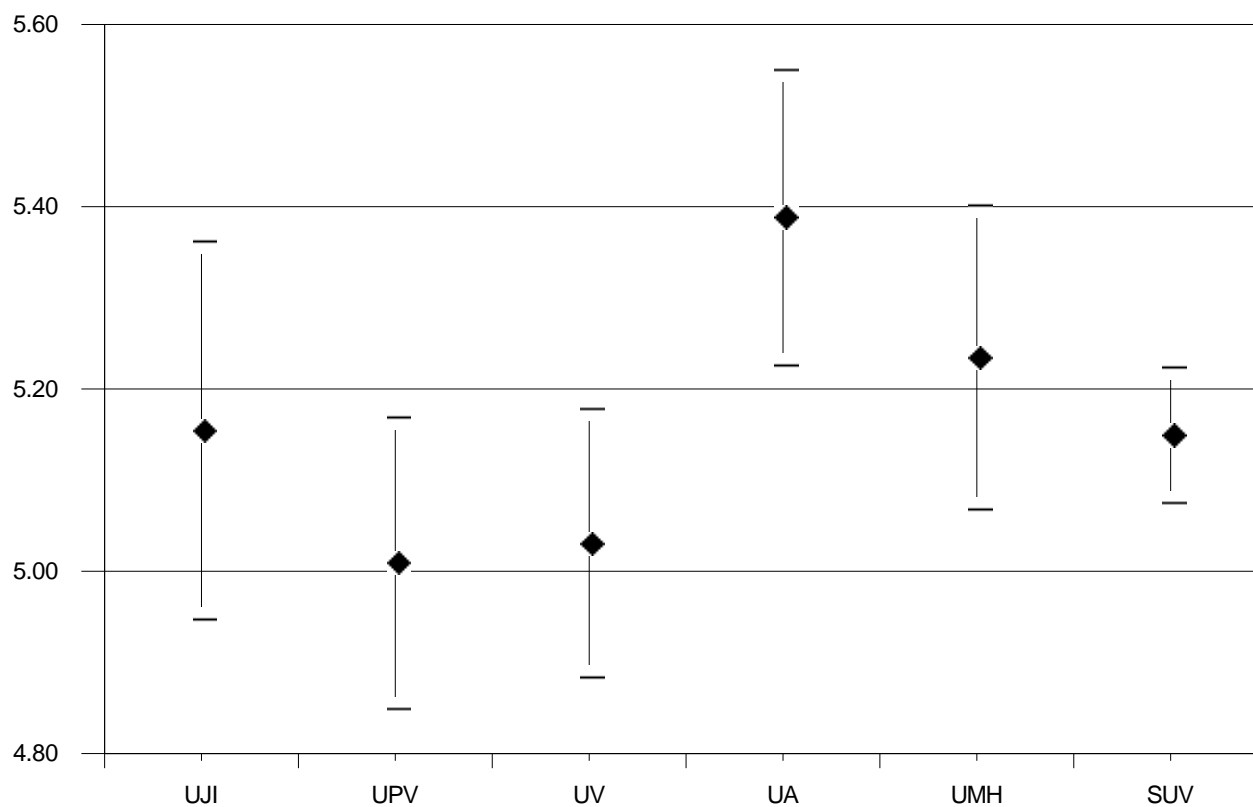
MATÈRIA: Geografia

Universidad <i>Universitat</i>	Código <i>Codi</i>	Presentados <i>Presentats</i>	Media PAU <i>Mitjana PAU</i>	Desviación típica <i>Desviació típica</i>
UNIVERSITAT JAUME I	040	219	5,158	1,566
UNIVERSIDAD POLITÉCNICA DE VALENCIA / UNIVERSITAT POLITÈCNICA DE VALENCIA	027	428	5,013	1,687
UNIVERSITAT DE VALÈNCIA. ESTUDI GENERAL	018	524	5,034	1,720
UNIVERSIDAD DE ALICANTE/ UNIVERSITAT D'ALACANT	001	377	5,392	1,608
UNIVERSIDAD MIGUEL HERNÁNDEZ DE ELCHE/ UNIVERSITAT MIGUEL HERNÁNDEZ D'EL	055	365	5,238	1,622
SISTEMA UNIVERSITARIO VALENCIANO/SISTEMA UNIVERSITARI VALENCIÀ	099	1913	5,153	1,660

GRÁFICO DE MEDIAS/ GRÀFIC DE MITJANES



INTERVALO DE CONFIANZA PARA LA MEDIA DE CADA MATERIA (95%)
INTERVAL DE CONFIANÇA PER A LA MITJANA DE CADA MATÈRIA (95%)

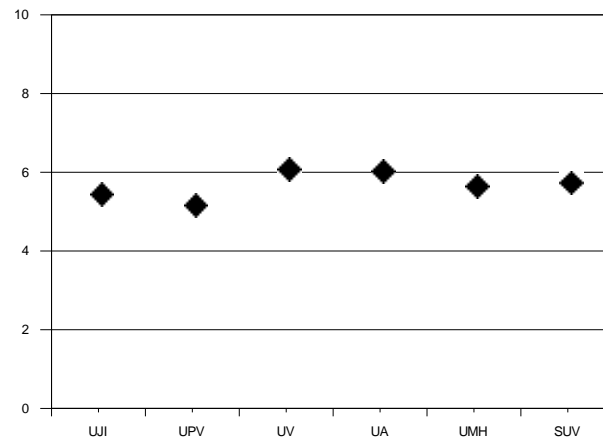


MATERIA: Griego II

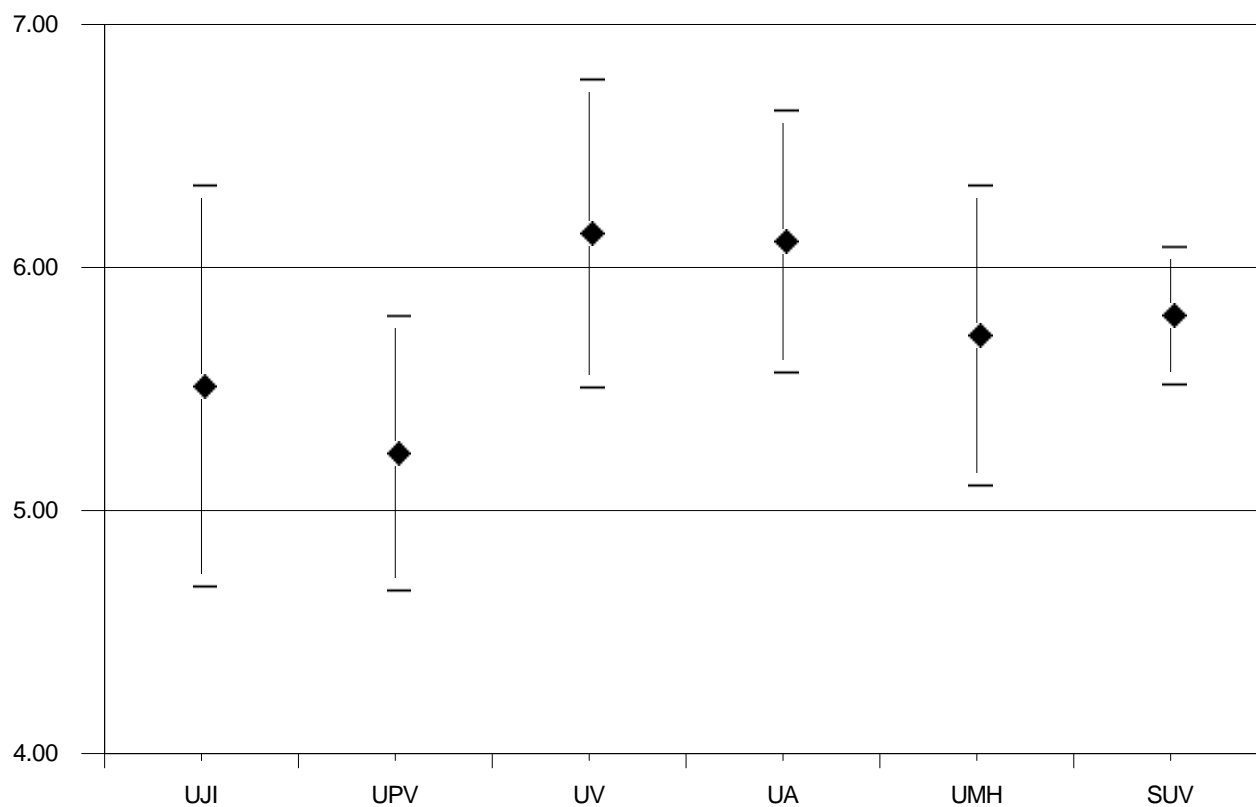
MATÈRIA: Grec II

Universidad <i>Universitat</i>	Código <i>Codi</i>	Presentados <i>Presentats</i>	Media PAU <i>Mitjana PAU</i>	Desviación típica <i>Desviació típica</i>
UNIVERSITAT JAUME I	040	27	5,526	2,188
UNIVERSIDAD POLITÉCNICA DE VALENCIA / UNIVERSITAT POLITÈCNICA DE VALENCIA	027	47	5,250	1,976
UNIVERSITAT DE VALÈNCIA. ESTUDI GENERAL	018	65	6,155	2,605
UNIVERSIDAD DE ALICANTE/ UNIVERSITAT D'ALACANT	001	54	6,122	2,018
UNIVERSIDAD MIGUEL HERNÁNDEZ DE ELCHE/ UNIVERSITAT MIGUEL HERNÁNDEZ D'EL	055	53	5,736	2,291
SISTEMA UNIVERSITARIO VALENCIANO/SISTEMA UNIVERSITARI VALENCIÀ	099	246	5,816	2,265

GRÁFICO DE MEDIAS/ GRÀFIC DE MITJANES



INTERVALO DE CONFIANZA PARA LA MEDIA DE CADA MATERIA (95%)
INTERVAL DE CONFIANÇA PER A LA MITJANA DE CADA MATÈRIA (95%)

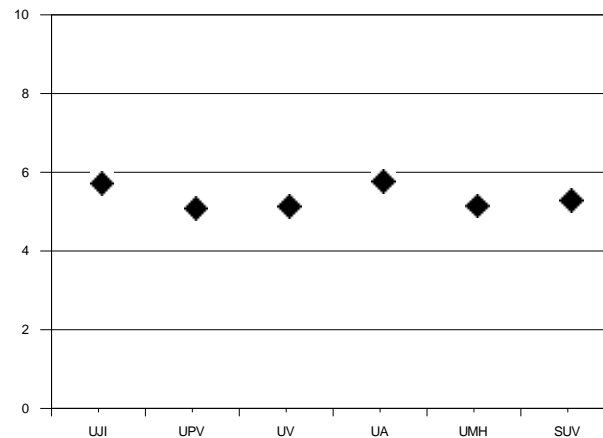


MATERIA: Historia

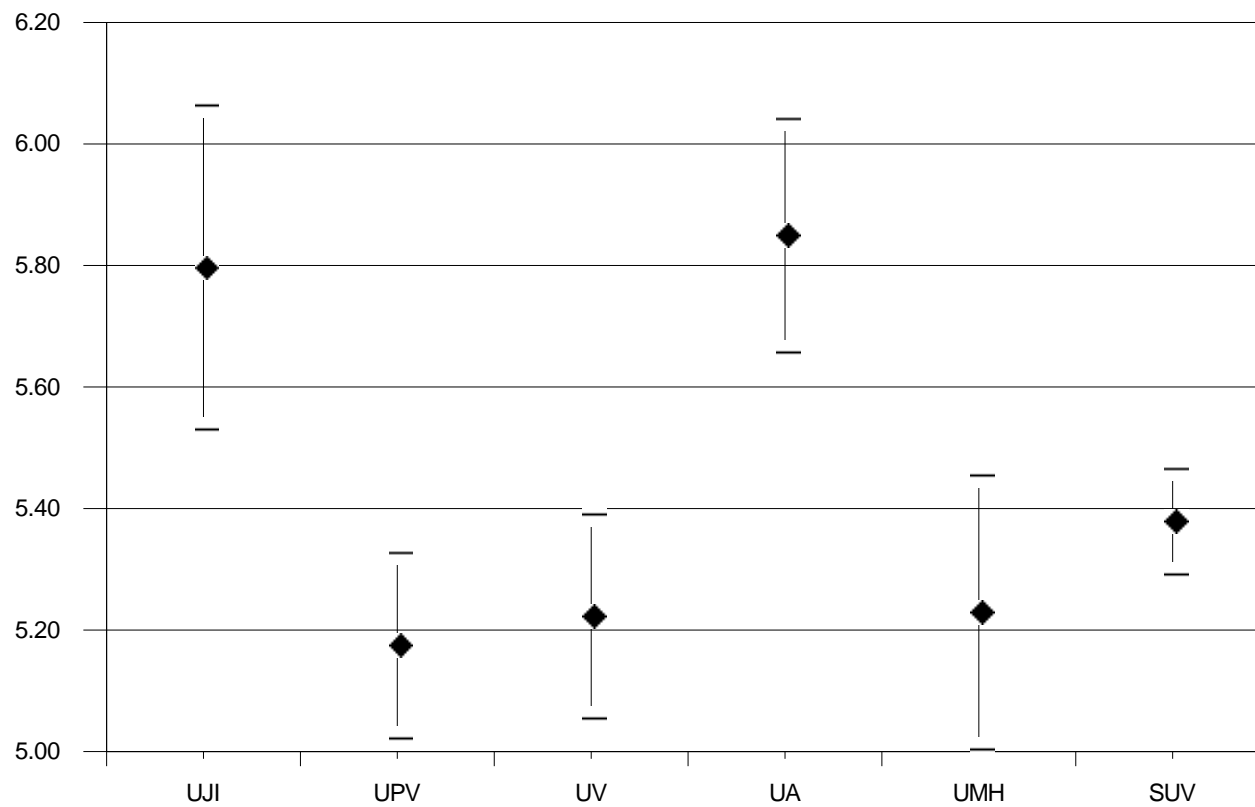
MATÈRIA: Història

Universidad <i>Universitat</i>	Código <i>Codi</i>	Presentados <i>Presentats</i>	Media PAU <i>Mitjana PAU</i>	Desviación típica <i>Desviació típica</i>
UNIVERSITAT JAUME I	040	164	5,802	1,744
UNIVERSIDAD POLITÉCNICA DE VALENCIA / UNIVERSITAT POLITÈCNICA DE VALENCIA	027	421	5,180	1,604
UNIVERSITAT DE VALÈNCIA. ESTUDI GENERAL	018	562	5,228	2,030
UNIVERSIDAD DE ALICANTE/ UNIVERSITAT D'ALACANT	001	301	5,855	1,699
UNIVERSIDAD MIGUEL HERNÁNDEZ DE ELCHE/ UNIVERSITAT MIGUEL HERNÁNDEZ D'EL	055	248	5,235	1,809
SISTEMA UNIVERSITARIO VALENCIANO/SISTEMA UNIVERSITARI VALENCIÀ	099	1696	5,384	1,833

GRÁFICO DE MEDIAS/ GRÀFIC DE MITJANES



INTERVALO DE CONFIANZA PARA LA MEDIA DE CADA MATERIA (95%)
INTERVAL DE CONFIANÇA PER A LA MITJANA DE CADA MATÈRIA (95%)

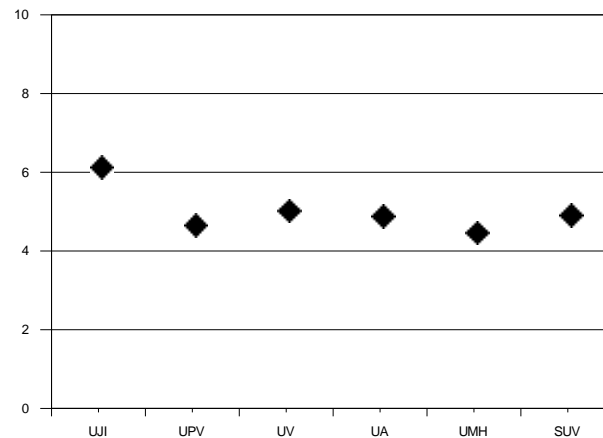


MATERIA: Historia del Arte

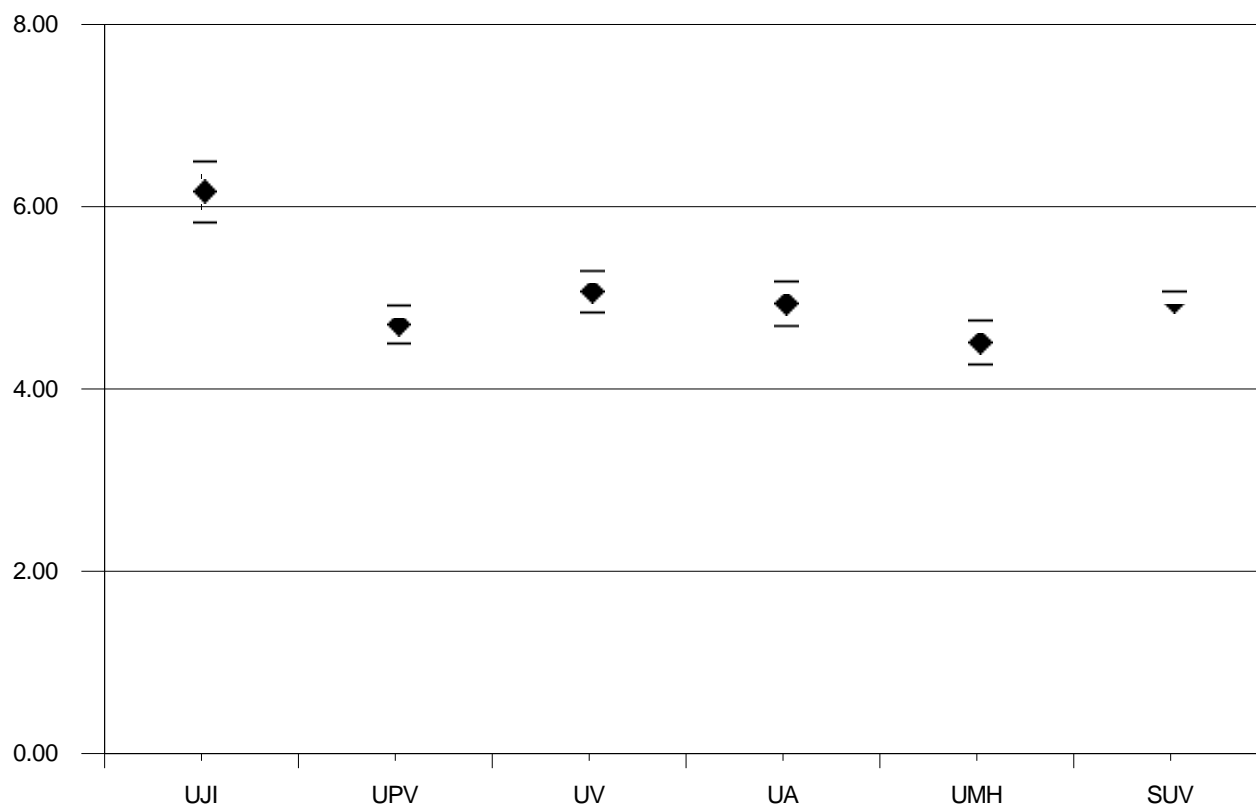
MATÈRIA: Història de l'Art

Universidad <i>Universitat</i>	Código <i>Codi</i>	Presentados <i>Presentats</i>	Media PAU <i>Mitjana PAU</i>	Desviación típica <i>Desviació típica</i>
UNIVERSITAT JAUME I	040	102	6,204	1,721
UNIVERSIDAD POLITÉCNICA DE VALENCIA / UNIVERSITAT POLITÈCNICA DE VALENCIA	027	233	4,745	1,617
UNIVERSITAT DE VALÈNCIA. ESTUDI GENERAL	018	312	5,107	2,046
UNIVERSIDAD DE ALICANTE/ UNIVERSITAT D'ALACANT	001	241	4,976	1,926
UNIVERSIDAD MIGUEL HERNÁNDEZ DE ELCHE/ UNIVERSITAT MIGUEL HERNÁNDEZ D'EL	055	202	4,550	1,743
SISTEMA UNIVERSITARIO VALENCIANO/SISTEMA UNIVERSITARI VALENCIÀ	099	1090	5,000	1,897

GRÁFICO DE MEDIAS/ GRÀFIC DE MITJANES



INTERVALO DE CONFIANZA PARA LA MEDIA DE CADA MATERIA (95%)
INTERVAL DE CONFIANÇA PER A LA MITJANA DE CADA MATÈRIA (95%)

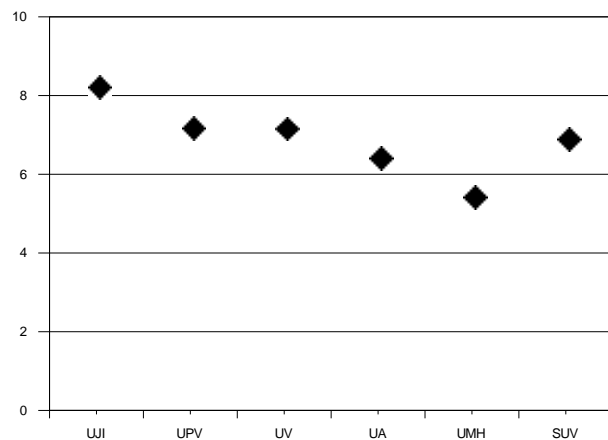


MATERIA: Imagen

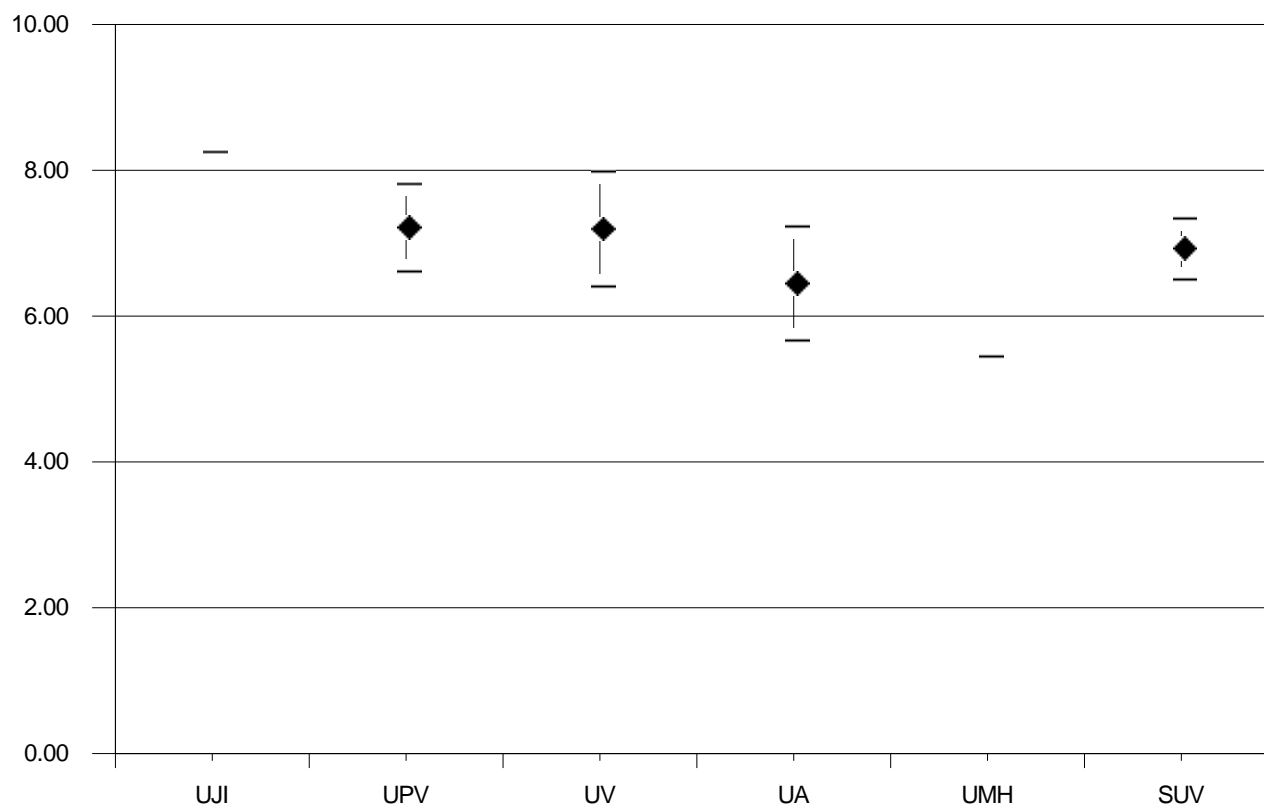
MATÈRIA: Imatge

Universidad Universitat	Código Codi	Presentados Presentats	Media PAU Mitjana PAU	Desviación típica Desviació típica
UNIVERSITAT JAUME I	040	1	8,300	0,000
UNIVERSIDAD POLITÉCNICA DE VALENCIA / UNIVERSITAT POLITÈCNICA DE VALENCIA	027	10	7,260	0,972
UNIVERSITAT DE VALÈNCIA. ESTUDI GENERAL	018	9	7,244	1,204
UNIVERSIDAD DE ALICANTE/ UNIVERSITAT D'ALACANT	001	11	6,500	1,323
UNIVERSIDAD MIGUEL HERNÁNDEZ DE ELCHE/ UNIVERSITAT MIGUEL HERNÁNDEZ D'EL	055	1	5,500	0,000
SISTEMA UNIVERSITARIO VALENCIANO/SISTEMA UNIVERSITARI VALENCIÀ	099	32	6,972	1,211

GRÁFICO DE MEDIAS/ GRÀFIC DE MITJANES



INTERVALO DE CONFIANZA PARA LA MEDIA DE CADA MATERIA (95%)
INTERVAL DE CONFIANÇA PER A LA MITJANA DE CADA MATÈRIA (95%)

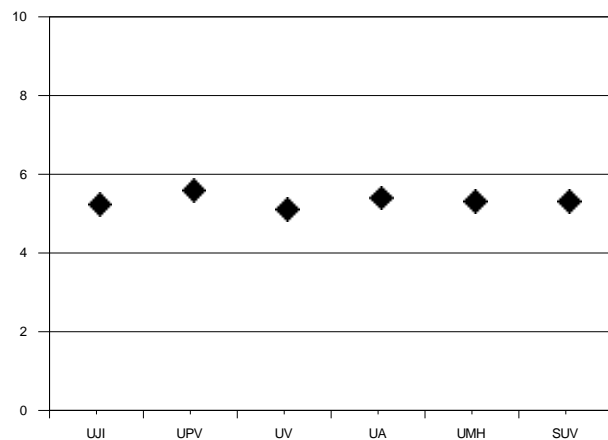


MATERIA: Inglés

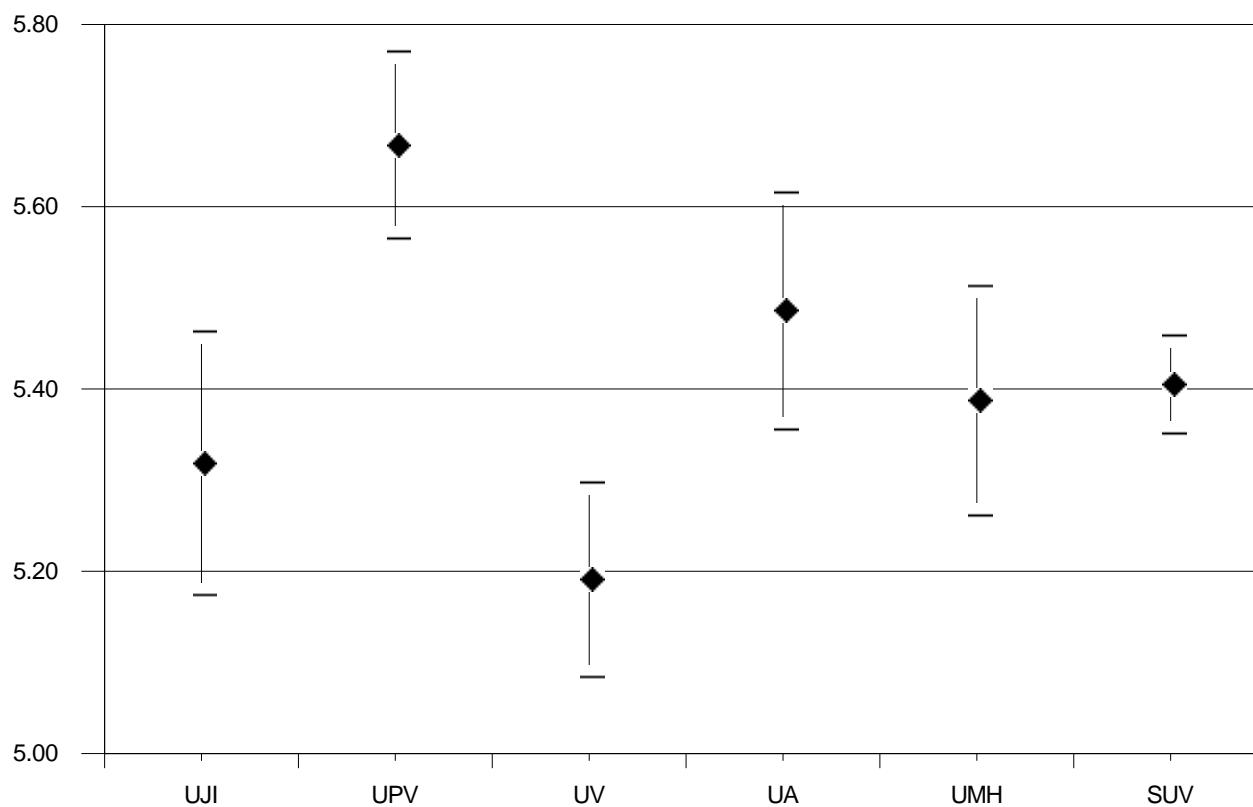
MATÈRIA: Anglès

Universidad <i>Universitat</i>	Código <i>Codi</i>	Presentados <i>Presentats</i>	Media PAU <i>Mitjana PAU</i>	Desviación típica <i>Desviació típica</i>
UNIVERSITAT JAUME I	040	403	5,322	1,478
UNIVERSIDAD POLITÉCNICA DE VALENCIA / UNIVERSITAT POLITÈCNICA DE VALENCIA	027	847	5,671	1,519
UNIVERSITAT DE VALÈNCIA. ESTUDI GENERAL	018	1084	5,195	1,788
UNIVERSIDAD DE ALICANTE/ UNIVERSITAT D'ALACANT	001	718	5,490	1,779
UNIVERSIDAD MIGUEL HERNÁNDEZ DE ELCHE/ UNIVERSITAT MIGUEL HERNÁNDEZ D'EL	055	717	5,391	1,723
SISTEMA UNIVERSITARIO VALENCIANO/SISTEMA UNIVERSITARI VALENCIÀ	099	3769	5,409	1,693

GRÁFICO DE MEDIAS/ GRÀFIC DE MITJANES



INTERVALO DE CONFIANZA PARA LA MEDIA DE CADA MATERIA (95%)
INTERVAL DE CONFIANÇA PER A LA MITJANA DE CADA MATÈRIA (95%)

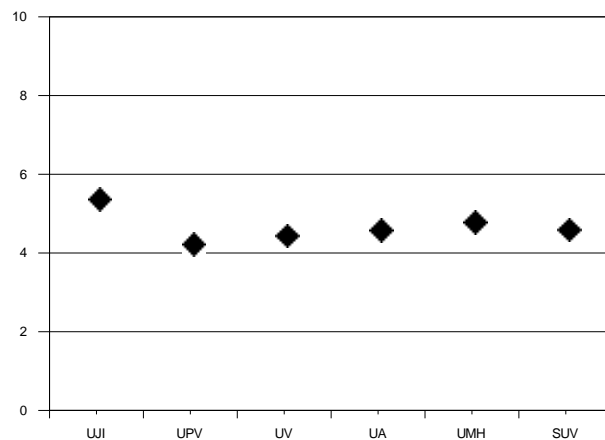


MATERIA: Latín II

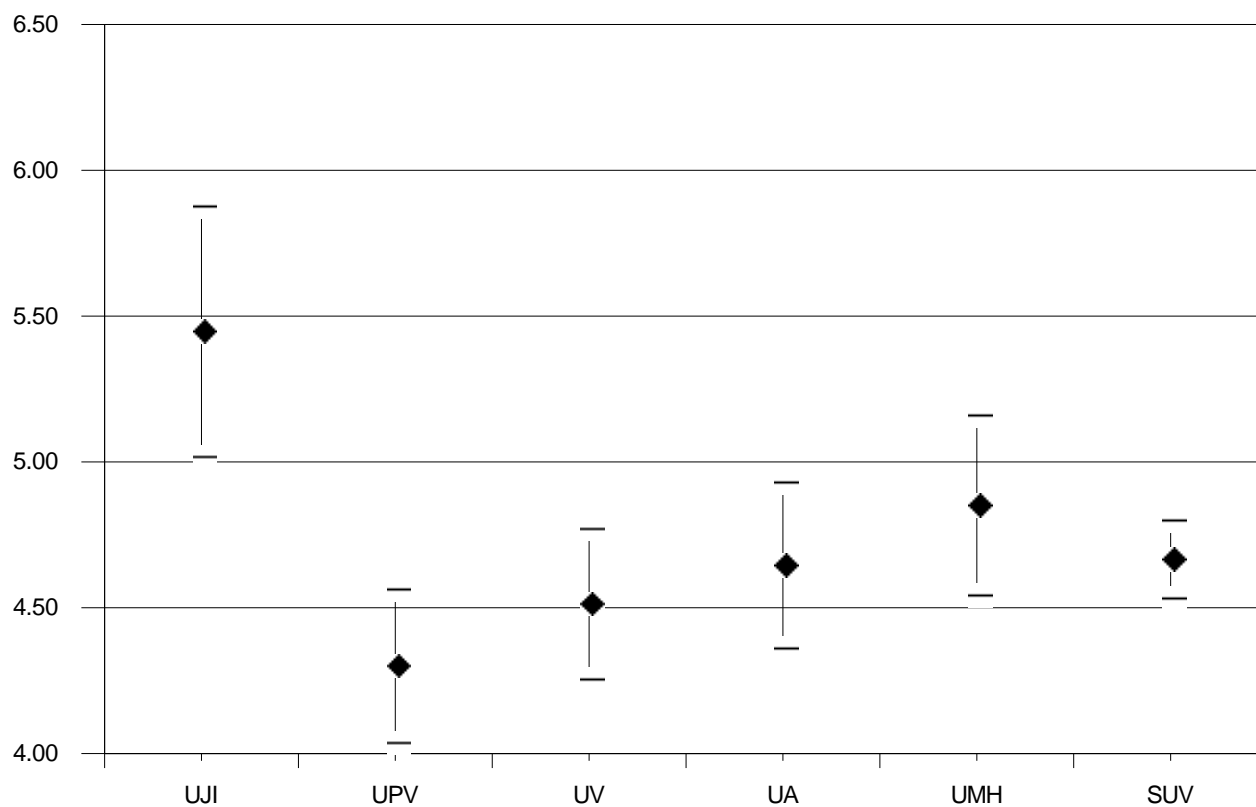
MATÈRIA: Llatí II

Universidad <i>Universitat</i>	Código <i>Codi</i>	Presentados <i>Presentats</i>	Media PAU <i>Mitjana PAU</i>	Desviación típica <i>Desviació típica</i>
UNIVERSITAT JAUME I	040	70	5,459	1,836
UNIVERSIDAD POLITÉCNICA DE VALENCIA / UNIVERSITAT POLITÈCNICA DE VALENCIA	027	132	4,313	1,544
UNIVERSITAT DE VALÈNCIA. ESTUDI GENERAL	018	179	4,525	1,759
UNIVERSIDAD DE ALICANTE/ UNIVERSITAT D'ALACANT	001	153	4,656	1,796
UNIVERSIDAD MIGUEL HERNÁNDEZ DE ELCHE/ UNIVERSITAT MIGUEL HERNÁNDEZ D'EL	055	133	4,862	1,822
SISTEMA UNIVERSITARIO VALENCIANO/SISTEMA UNIVERSITARI VALENCIÀ	099	667	4,678	1,773

GRÁFICO DE MEDIAS/ GRÀFIC DE MITJANES



INTERVALO DE CONFIANZA PARA LA MEDIA DE CADA MATERIA (95%)
INTERVAL DE CONFIANÇA PER A LA MITJANA DE CADA MATÈRIA (95%)

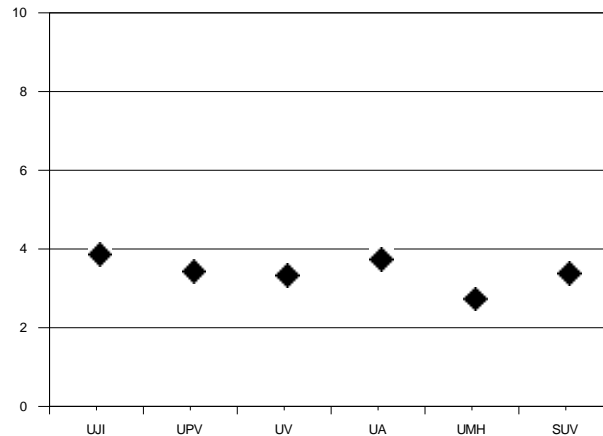


MATERIA: Matemáticas Aplic. Ciencias Sociales II

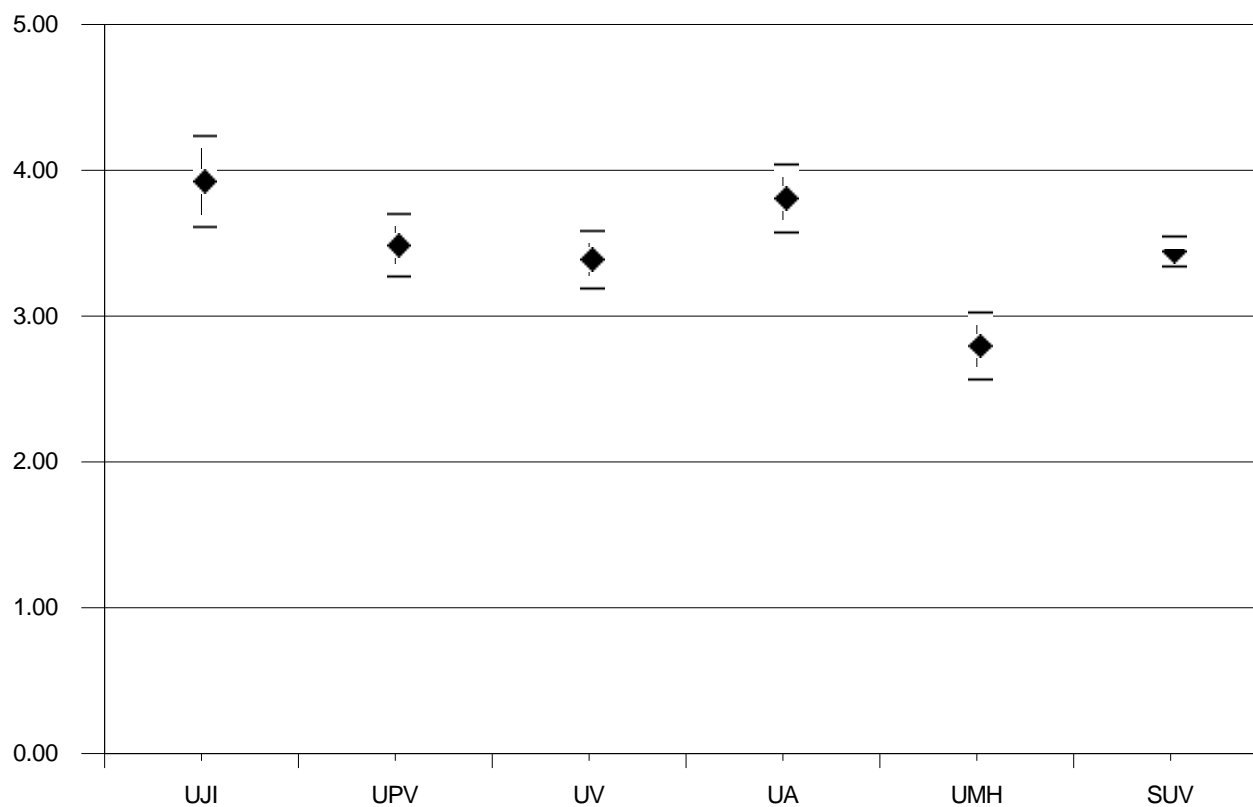
MATÈRIA: Matemàtiques Aplic. Ciències Socials II

Universidad Universitat	Código Codi	Presentados Presentats	Media PAU Mitjana PAU	Desviación típica Desviació típica
UNIVERSITAT JAUME I	040	184	3,948	2,158
UNIVERSIDAD POLITÉCNICA DE VALENCIA / UNIVERSITAT POLITÈCNICA DE VALENCIA	027	347	3,510	2,042
UNIVERSITAT DE VALÈNCIA. ESTUDI GENERAL	018	423	3,412	2,072
UNIVERSIDAD DE ALICANTE/ UNIVERSITAT D'ALACANT	001	291	3,831	2,045
UNIVERSIDAD MIGUEL HERNÁNDEZ DE ELCHE/ UNIVERSITAT MIGUEL HERNÁNDEZ D'EL	055	287	2,820	1,992
SISTEMA UNIVERSITARIO VALENCIANO/SISTEMA UNIVERSITARI VALENCIÀ	099	1532	3,467	2,085

GRÁFICO DE MEDIAS/ GRÀFIC DE MITJANES



INTERVALO DE CONFIANZA PARA LA MEDIA DE CADA MATERIA (95%)
INTERVAL DE CONFIANÇA PER A LA MITJANA DE CADA MATÈRIA (95%)

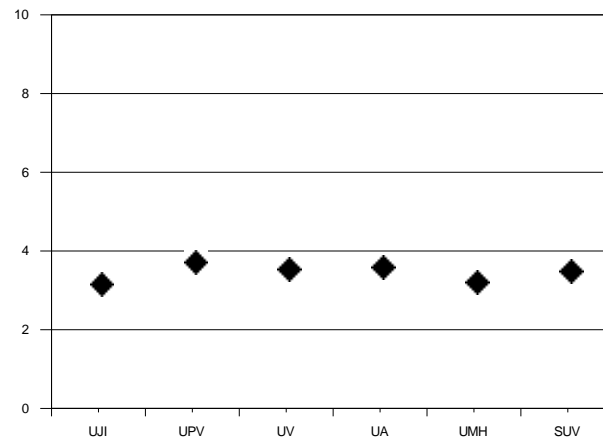


MATERIA: Matemáticas II

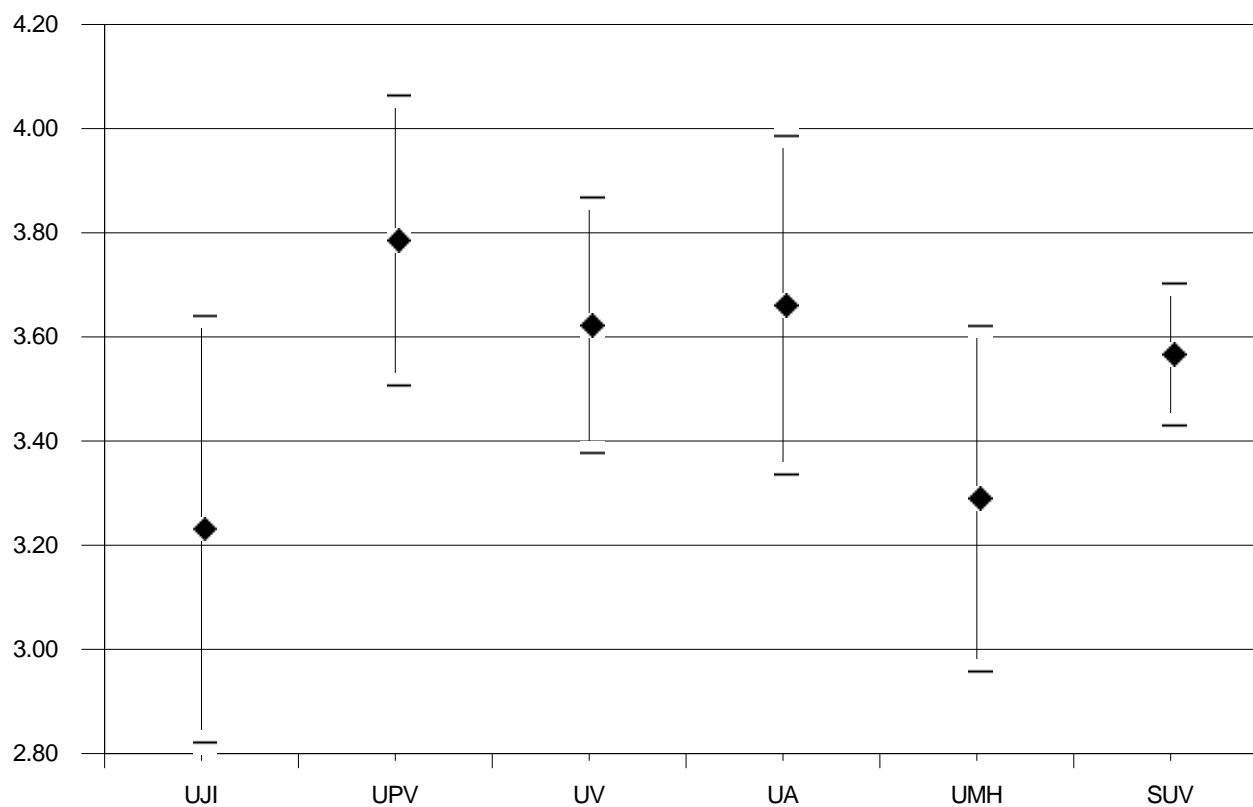
MATÈRIA: Matemàtiques II

Universidad Universitat	Código Codi	Presentados Presentats	Media PAU Mitjana PAU	Desviación típica Desviació típica
UNIVERSITAT JAUME I	040	90	3,238	1,982
UNIVERSIDAD POLITÉCNICA DE VALENCIA / UNIVERSITAT POLITÈCNICA DE VALENCIA	027	202	3,792	2,015
UNIVERSITAT DE VALÈNCIA. ESTUDI GENERAL	018	271	3,629	2,057
UNIVERSIDAD DE ALICANTE/ UNIVERSITAT D'ALACANT	001	145	3,668	1,996
UNIVERSIDAD MIGUEL HERNÁNDEZ DE ELCHE/ UNIVERSITAT MIGUEL HERNÁNDEZ D'EL	055	156	3,296	2,115
SISTEMA UNIVERSITARIO VALENCIANO/SISTEMA UNIVERSITARI VALENCIÀ	099	864	3,573	2,045

GRÁFICO DE MEDIAS/ GRÀFIC DE MITJANES



INTERVALO DE CONFIANZA PARA LA MEDIA DE CADA MATERIA (95%)
INTERVAL DE CONFIANÇA PER A LA MITJANA DE CADA MATÈRIA (95%)

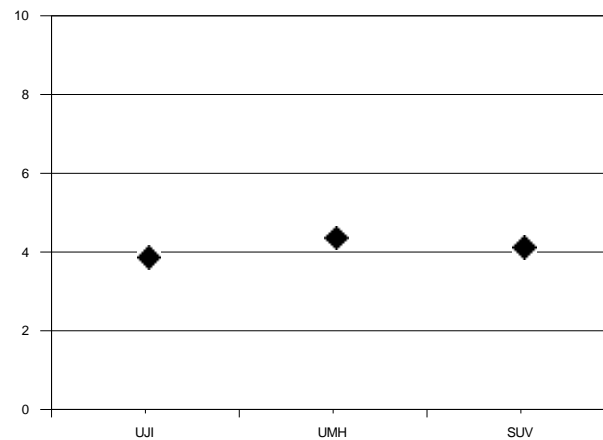


MATERIA: Mecánica

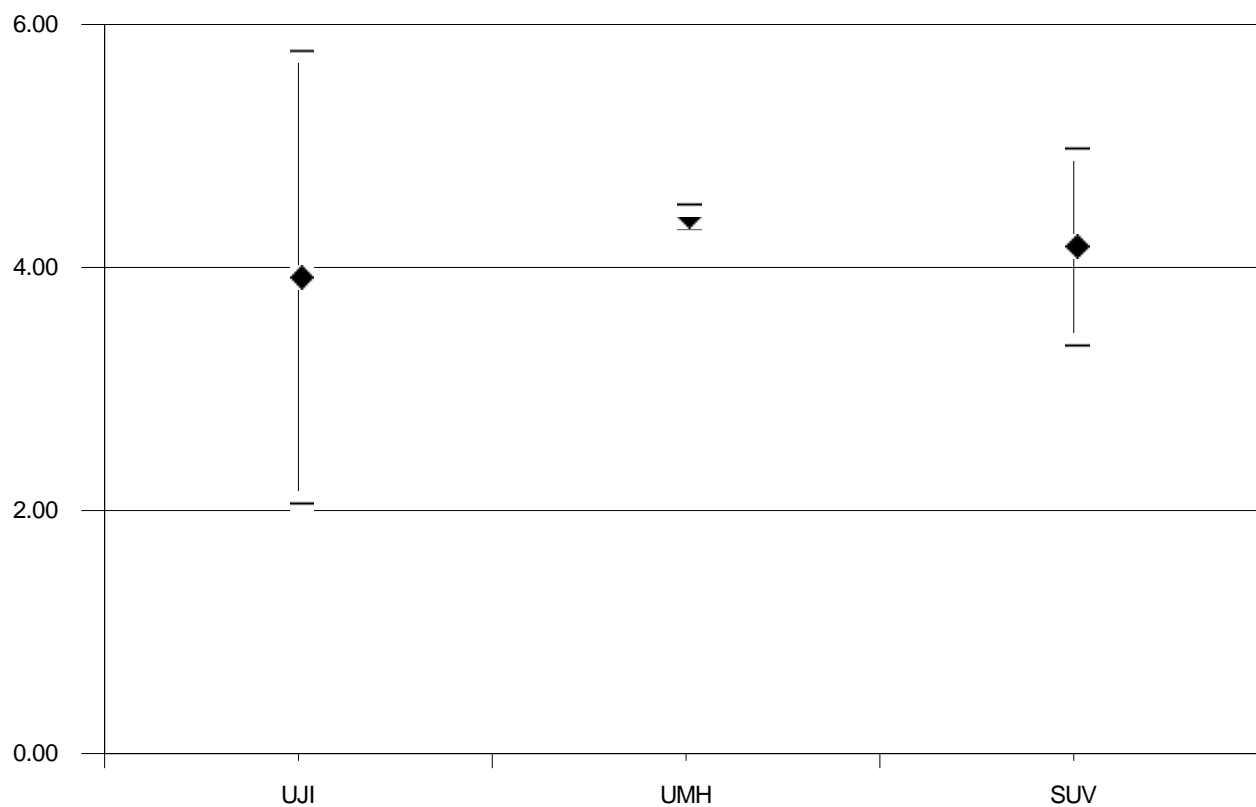
MATÈRIA: Mecànica

Universidad <i>Universitat</i>	Código <i>Codi</i>	Presentados <i>Presentats</i>	Media PAU <i>Mitjana PAU</i>	Desviación típica <i>Desviació típica</i>
UNIVERSITAT JAUME I	040	2	3,950	1,344
UNIVERSIDAD MIGUEL HERNÁNDEZ DE ELCHE/ UNIVERSITAT MIGUEL HERNÁNDEZ D'EL	055	2	4,450	0,071
SISTEMA UNIVERSITARIO VALENCIANO/SISTEMA UNIVERSITARI VALENCIÀ	099	4	4,200	0,829

GRÁFICO DE MEDIAS/ GRÀFIC DE MITJANES



INTERVALO DE CONFIANZA PARA LA MEDIA DE CADA MATERIA (95%)
INTERVAL DE CONFIANÇA PER A LA MITJANA DE CADA MATÈRIA (95%)

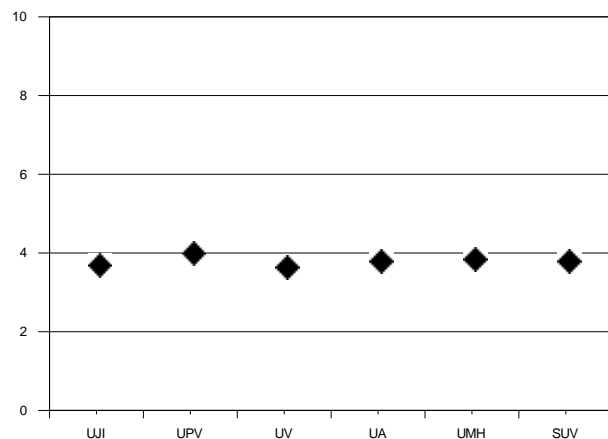


MATERIA: Química

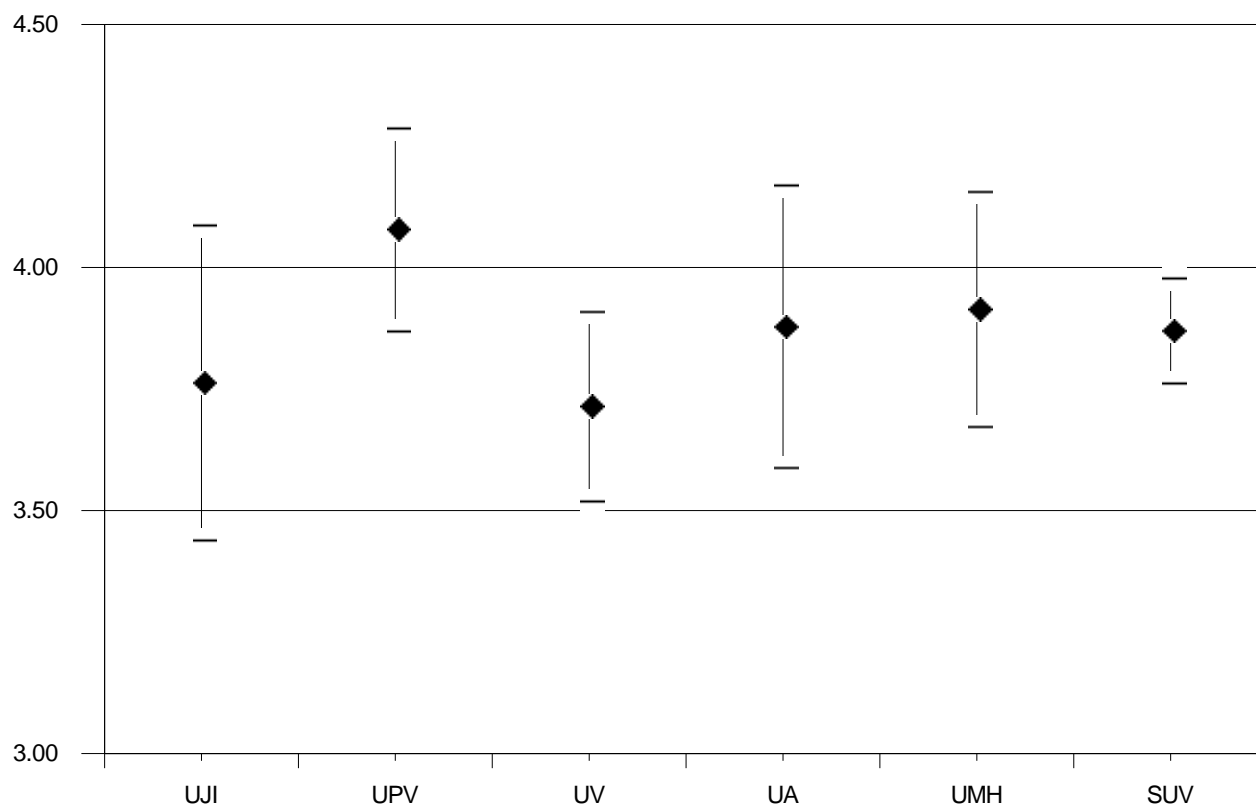
MATÈRIA: Química

Universidad <i>Universitat</i>	Código <i>Codi</i>	Presentados <i>Presentats</i>	Media PAU <i>Mitjana PAU</i>	Desviación típica <i>Desviació típica</i>
UNIVERSITAT JAUME I	040	86	3,770	1,534
UNIVERSIDAD POLITÉCNICA DE VALENCIA / UNIVERSITAT POLITÈCNICA DE VALENCIA	027	198	4,085	1,503
UNIVERSITAT DE VALÈNCIA. ESTUDI GENERAL	018	264	3,721	1,616
UNIVERSIDAD DE ALICANTE/ UNIVERSITAT D'ALACANT	001	168	3,885	1,921
UNIVERSIDAD MIGUEL HERNÁNDEZ DE ELCHE/ UNIVERSITAT MIGUEL HERNÁNDEZ D'EL	055	175	3,921	1,631
SISTEMA UNIVERSITARIO VALENCIANO/SISTEMA UNIVERSITARI VALENCIÀ	099	891	3,877	1,651

GRÁFICO DE MEDIAS/ GRÀFIC DE MITJANES



INTERVALO DE CONFIANZA PARA LA MEDIA DE CADA MATERIA (95%)
INTERVAL DE CONFIANÇA PER A LA MITJANA DE CADA MATÈRIA (95%)

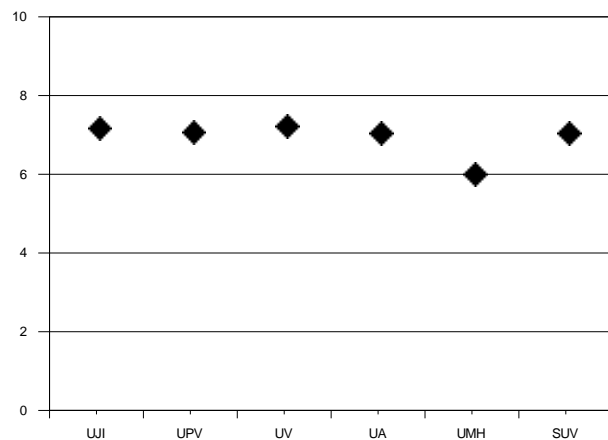


MATERIA: Técnicas de Expresión Graf-Plásticas

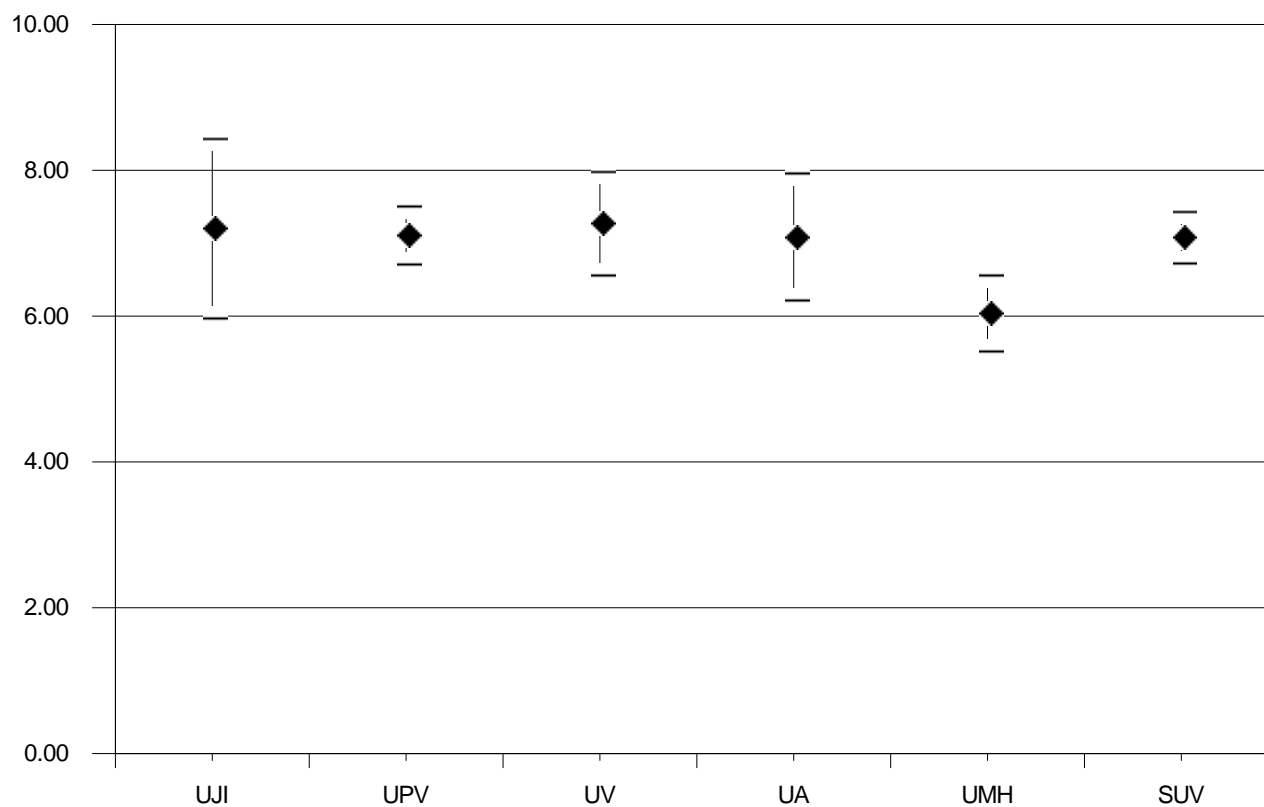
MATÈRIA: Tècniques d'Expressió Gràficoplàstica

Universidad Universitat	Código Codi	Presentados Presentats	Media PAU Mitjana PAU	Desviación típica Desviació típica
UNIVERSITAT JAUME I	040	4	7,250	1,256
UNIVERSIDAD POLITÉCNICA DE VALENCIA / UNIVERSITAT POLITÈCNICA DE VALENCIA	027	22	7,155	0,948
UNIVERSITAT DE VALÈNCIA. ESTUDI GENERAL	018	31	7,316	2,019
UNIVERSIDAD DE ALICANTE/ UNIVERSITAT D'ALACANT	001	15	7,133	1,727
UNIVERSIDAD MIGUEL HERNÁNDEZ DE ELCHE/ UNIVERSITAT MIGUEL HERNÁNDEZ D'EL	055	7	6,086	0,701
SISTEMA UNIVERSITARIO VALENCIANO/SISTEMA UNIVERSITARI VALENCIÀ	099	79	7,124	1,598

GRÁFICO DE MEDIAS/ GRÀFIC DE MITJANES



INTERVALO DE CONFIANZA PARA LA MEDIA DE CADA MATERIA (95%)
INTERVAL DE CONFIANÇA PER A LA MITJANA DE CADA MATÈRIA (95%)

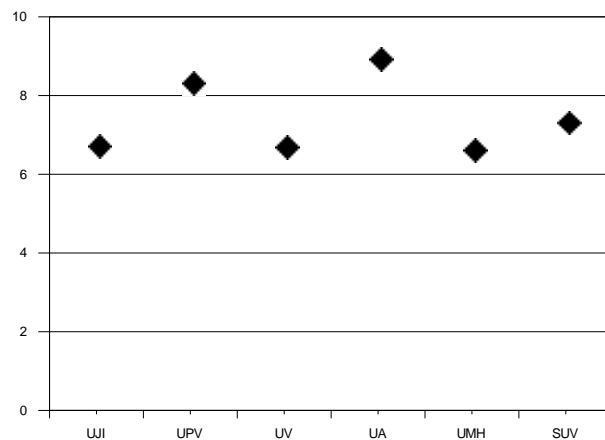


MATERIA: Tecnología Industrial

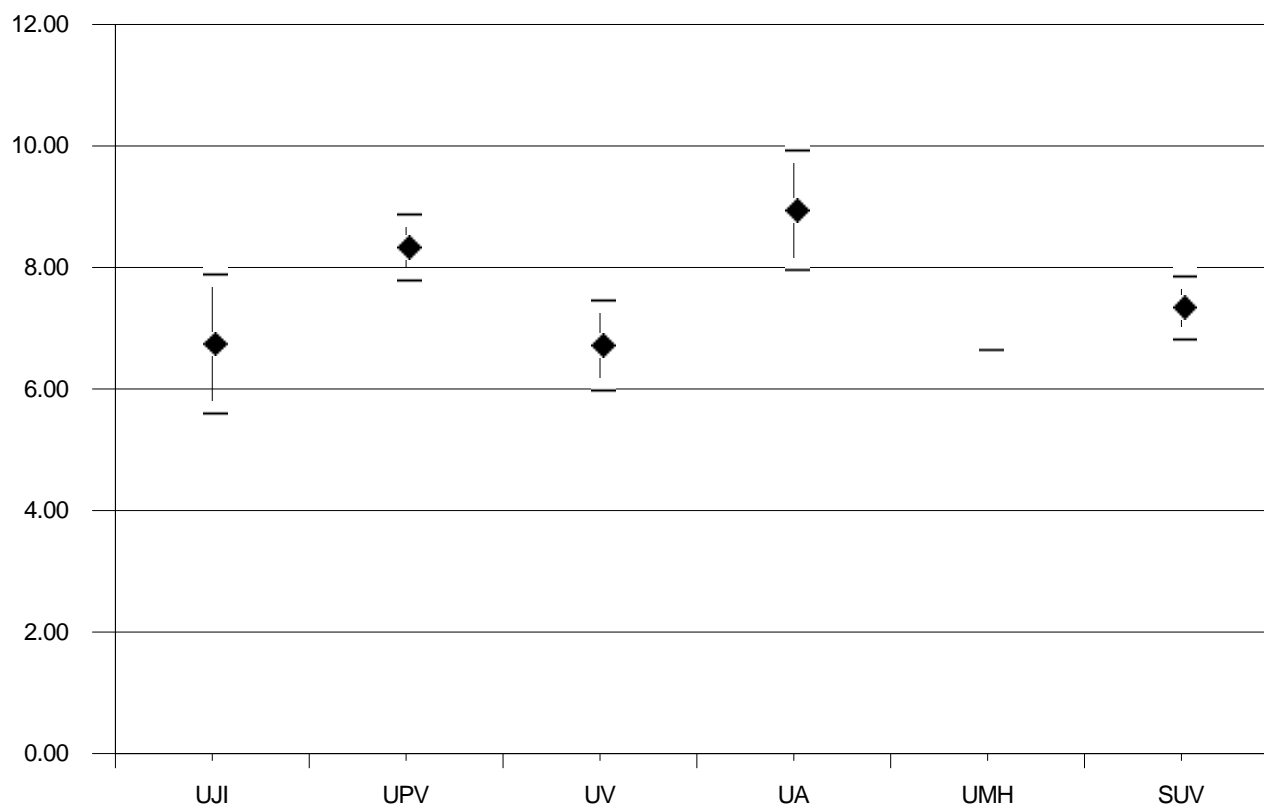
MATÈRIA: Tecnologia Industrial

Universidad Universitat	Código Codi	Presentados Presentats	Media PAU Mitjana PAU	Desviación típica Desviació típica
UNIVERSITAT JAUME I	040	3	6,800	1,015
UNIVERSIDAD POLITÉCNICA DE VALENCIA / UNIVERSITAT POLITÈCNICA DE VALENCIA	027	8	8,388	0,788
UNIVERSITAT DE VALÈNCIA. ESTUDI GENERAL	018	14	6,779	1,418
UNIVERSIDAD DE ALICANTE/ UNIVERSITAT D'ALACANT	001	2	9,000	0,707
UNIVERSIDAD MIGUEL HERNÁNDEZ DE ELCHE/ UNIVERSITAT MIGUEL HERNÁNDEZ D'EL	055	1	6,700	0,000
SISTEMA UNIVERSITARIO VALENCIANO/SISTEMA UNIVERSITARI VALENCIÀ	099	28	7,396	1,400

GRÁFICO DE MEDIAS/ GRÀFIC DE MITJANES



INTERVALO DE CONFIANZA PARA LA MEDIA DE CADA MATERIA (95%)
INTERVAL DE CONFIANÇA PER A LA MITJANA DE CADA MATÈRIA (95%)

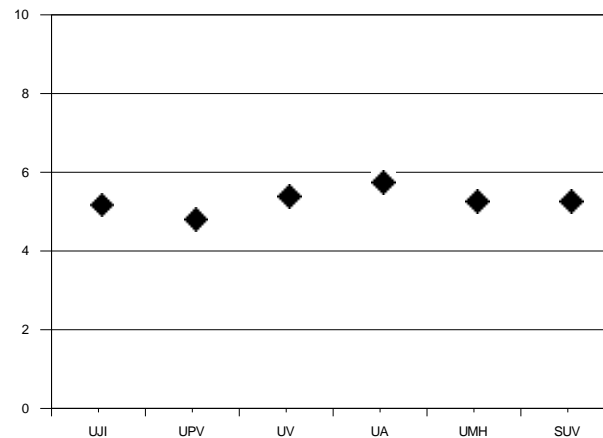


MATERIA: Valenciano: Lengua y Literatura II

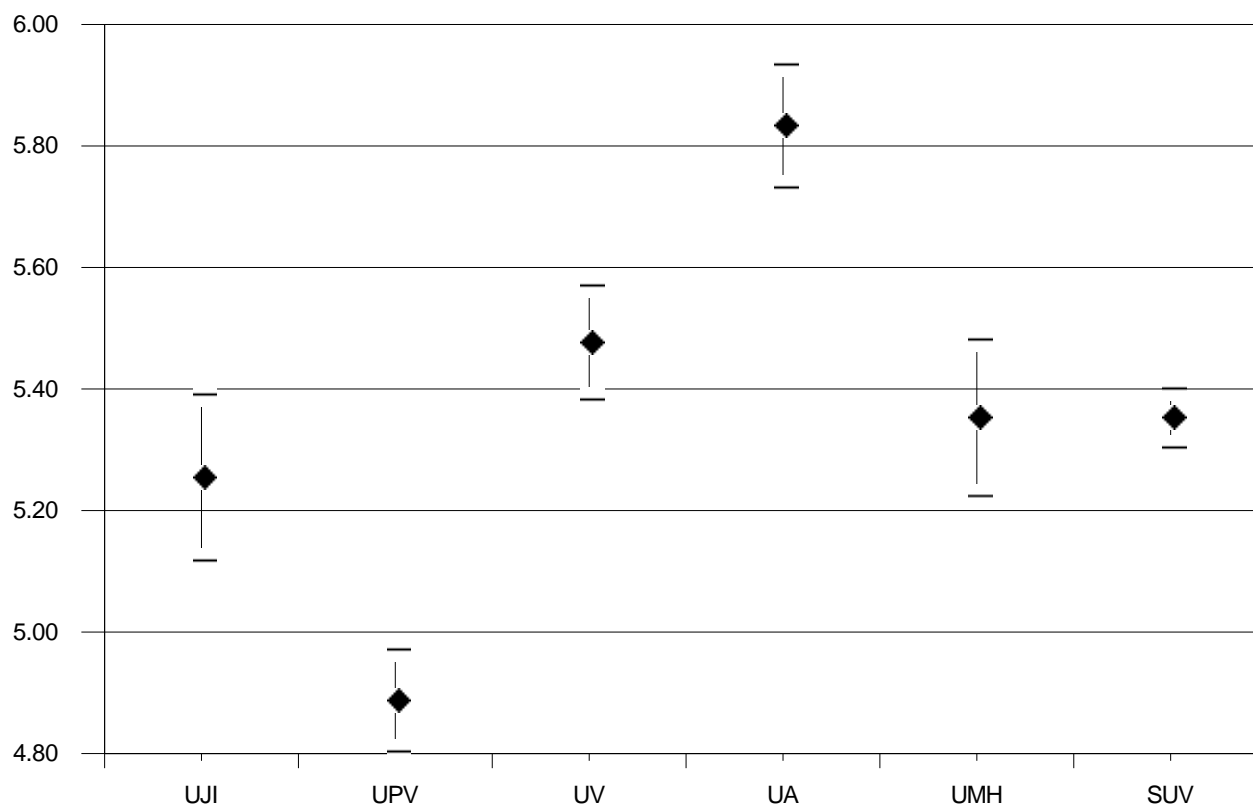
MATÈRIA: Valencià: Llengua i Literatura II

Universidad <i>Universitat</i>	Código <i>Codi</i>	Presentados <i>Presentats</i>	Media PAU <i>Mitjana PAU</i>	Desviación típica <i>Desviació típica</i>
UNIVERSITAT JAUME I	040	394	5,260	1,383
UNIVERSIDAD POLITÉCNICA DE VALENCIA / UNIVERSITAT POLITÈCNICA DE VALENCIA	027	823	4,893	1,230
UNIVERSITAT DE VALÈNCIA. ESTUDI GENERAL	018	1005	5,483	1,515
UNIVERSIDAD DE ALICANTE/ UNIVERSITAT D'ALACANT	001	618	5,839	1,289
UNIVERSIDAD MIGUEL HERNÁNDEZ DE ELCHE/ UNIVERSITAT MIGUEL HERNÁNDEZ D'EL	055	538	5,359	1,521
SISTEMA UNIVERSITARIO VALENCIANO/SISTEMA UNIVERSITARI VALENCIÀ	099	3378	5,359	1,430

GRÁFICO DE MEDIAS/ GRÀFIC DE MITJANES



INTERVALO DE CONFIANZA PARA LA MEDIA DE CADA MATERIA (95%)
INTERVAL DE CONFIANÇA PER A LA MITJANA DE CADA MATÈRIA (95%)

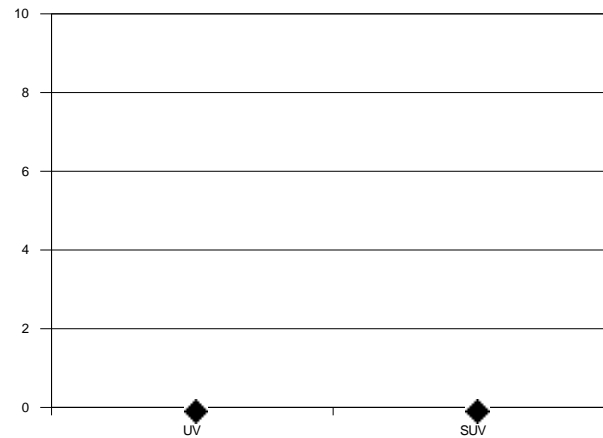


MATERIA:

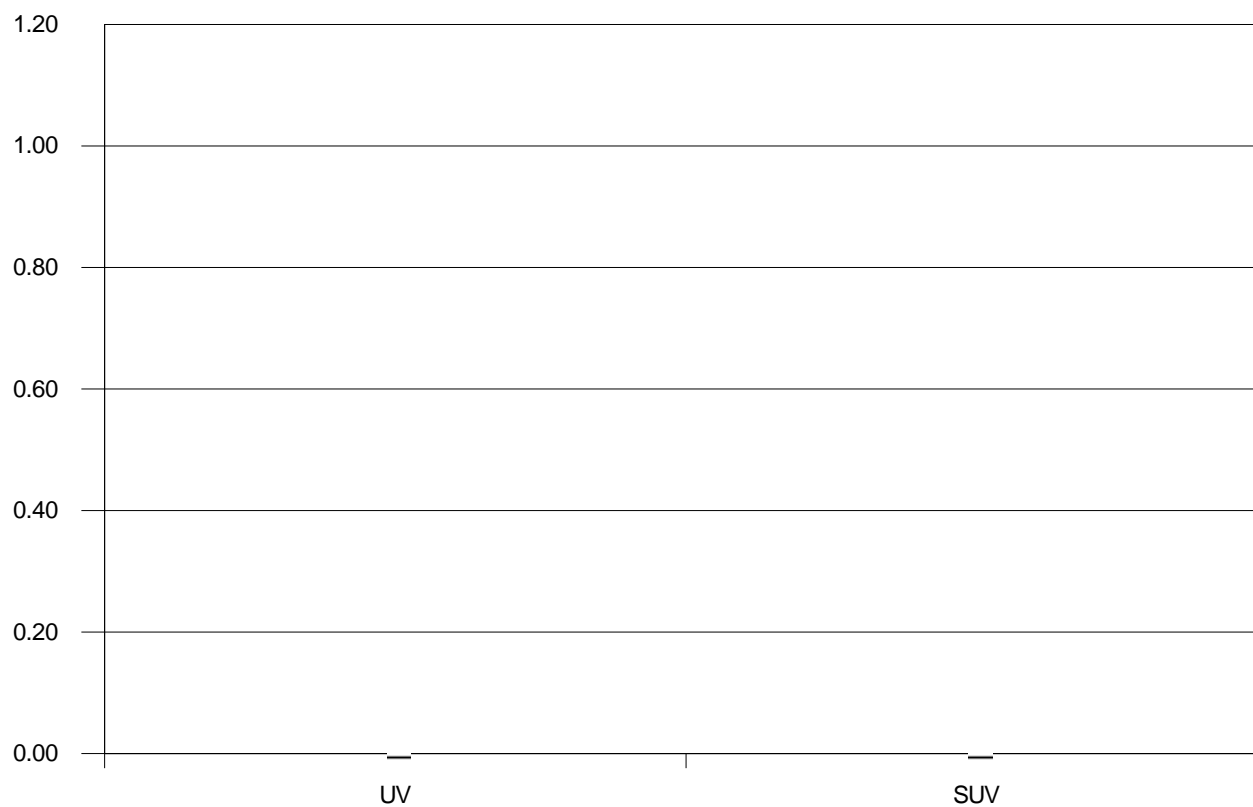
MATÈRIA:

Universidad <i>Universitat</i>	Código <i>Codi</i>	Presentados <i>Presentats</i>	Media PAU <i>Mitjana PAU</i>	Desviación típica <i>Desviació típica</i>
UNIVERSITAT DE VALÈNCIA. ESTUDI GENERAL	018	1	0,000	0,000
SISTEMA UNIVERSITARIO VALENCIANO/SISTEMA UNIVERSITARI VALENCIÀ	099	1	0,000	0,000

GRÁFICO DE MEDIAS/ GRÀFIC DE MITJANES



INTERVALO DE CONFIANZA PARA LA MEDIA DE CADA MATERIA (95%)
INTERVAL DE CONFIANÇA PER A LA MITJANA DE CADA MATÈRIA (95%)



Nº de Reclamaciones/ Nre. de Reclamacions

Código <i>Codi</i>	Materia <i>Matèria</i>	UJI	UPV	UV	UA	UMH	Total
BIO	Biología/Biologia	10	13	0	11	14	48
CLL	Castellano: Lengua y Literatura II/Castellà : Llengua i Literatura II	44	57	0	44	51	196
CTM	Ciencias de la Tierra y Medioambientales/Ciències de la Terra i Mediambientals	6	11	0	7	12	36
DAR	Dibujo Artístico/Dibuix Artístic	0	0	0	0	2	2
DTE	Dibujo Técnico/Dibuix Tècnic	10	10	0	4	8	32
ECO	Economía/Economia	17	15	0	7	12	51
FIL	Filosofía II/Filosofia II	29	28	0	23	35	115
FIS	Física/Física	14	12	0	5	11	42
F	Francés/Francés	0	4	0	1	1	6
GEO	Geografía/Geografia	19	24	0	24	24	91
GRI	Griego II/Grec II	1	1	0	2	1	5
HAR	Historia del Arte/Història de l'Art	8	9	0	11	7	35
HIS	Historia/Història	17	20	0	18	7	62
IMA	Imagen/Imatge	0	1	0	0	0	1
I	Inglés/Anglés	43	48	0	34	45	170
LAT	Latín II/Llatí II	6	2	0	5	6	19
MCS	Matemáticas Aplic. Ciencias Sociales II/Matemàtiques Aplic. Ciències Socials II	9	20	0	11	13	53
MAT	Matemáticas II/Matemàtiques II	11	10	0	9	8	38
MEC	Mecánica/Mecànica	1	0	0	0	1	2
QUI	Química/Química	7	17	0	9	15	48
TEG	Técnicas de Expresión Graf-Plásticas/Tècniques d'Expressió Gràficoplàstica	0	0	0	0	0	0
TIN	Tecnología Industrial/Tecnologia Industrial	1	0	0	0	0	1
VLL	Valenciano: Lengua y Literatura II/Valencià: Llengua i Literatura II	48	64	0	30	30	172
TOT	Total	301	366	0	255	303	1225

Porcentaje de Reclamaciones/ Percentatge de Reclamacions

Código Codi	Materia Matèria	UJI	UPV	UV	UA	UMH	Total
BIO	Biología/Biologia	13,510	8,280	0,000	7,380	9,270	6,540
CLL	Castellano: Lengua y Literatura II/Castellà : Llengua i Literatura II	10,580	6,510	0,000	5,800	6,860	5,030
CTM	Ciencias de la Tierra y Medioambientales/Ciències de la Terra i Mediambientals	10,340	8,150	0,000	6,190	9,300	6,020
DAR	Dibujo Artístico/Dibuix Artístic	0,000	0,000	0,000	0,000	9,090	1,310
DTE	Dibujo Técnico/Dibuix Tècnic	15,870	7,090	0,000	4,000	7,080	5,360
ECO	Economía/Economia	10,760	5,210	0,000	2,990	4,880	4,010
ELE	Electrotecnia/Electrotècnia	0,000	0,000	0,000	0,000	0,000	0,000
FIL	Filosofía II/Filosofia II	11,650	6,190	0,000	5,110	7,100	5,270
FIS	Física/Física	15,050	5,770	0,000	3,360	7,190	4,810
F	Francés/Francés	0,000	26,670	0,000	5,260	6,250	8,220
FDI	Fundamentos del Diseño/Fonaments del Disseny	0,000	0,000	0,000	0,000	0,000	0,000
GEO	Geografía/Geografia	8,640	5,450	0,000	6,270	6,420	4,690
GRI	Griego II/Grec II	3,700	2,040	0,000	3,570	1,890	2,000
HAR	Historia del Arte/Història de l'Art	7,840	3,770	0,000	4,440	3,350	3,150
HIS	Historia/Història	10,240	4,680	0,000	5,900	2,810	3,630
IMA	Imagen/Imatge	0,000	10,000	0,000	0,000	0,000	3,130
I	Inglés/Anglés	10,490	5,590	0,000	4,620	6,210	4,460
LAT	Latín II/Llatí II	8,570	1,470	0,000	3,140	4,350	2,790
MCS	Matemáticas Aplic. Ciencias Sociales II/Matemàtiques Aplic. Ciències Socials II	4,860	5,620	0,000	3,770	4,420	3,420
MAT	Matemáticas II/Matemàtiques II	11,700	4,930	0,000	6,040	5,100	4,350
MEC	Mecánica/Mecànica	50,000	0,000	0,000	0,000	50,000	50,000
QUI	Química/Química	7,610	8,540	0,000	5,030	8,470	5,270
TEG	Técnicas de Expresión Graf-Plásticas/Tècniques d'Expressió Gràficoplàstica	0,000	0,000	0,000	0,000	0,000	0,000
TIN	Tecnología Industrial/Tecnologia Industrial	33,330	0,000	0,000	0,000	0,000	3,570
VLL	Valenciano: Lengua y Literatura II/Valencià: Llengua i Literatura II	11,970	7,660	0,000	4,730	5,490	5,030
TOT	Porcentaje Medio/Percentatge Mitjà	10,370	6,000	0,000	4,920	6,050	4,570

Nº de 2ª Corrección / Nre. de 2a Correcció

Código Codi	Materia Matèria	UJI	UPV	UV	UA	UMH	Total
BIO	Biología/Biologia	3	6	9	12	1	31
CLL	Castellano: Lengua y Literatura II/Castellà : Llengua i Literatura II	16	39	44	28	23	150
CTM	Ciencias de la Tierra y Medioambientales/Ciències de la Terra i Mediambientals	1	2	6	2	0	11
DAR	Dibujo Artístico/Dibuix Artístic	0	0	0	0	1	1
DTE	Dibujo Técnico/Dibuix Tècnic	3	6	14	3	4	30
ECO	Economía/Economia	10	12	14	7	12	55
ELE	Electrotecnia/Electrotècnia	0	0	0	0	0	0
FIL	Filosofía II/Filosofia II	12	18	23	20	28	101
FIS	Física/Física	8	8	19	8	4	47
F	Francés/Francés	0	0	0	0	0	0
FDI	Fundamentos del Diseño/Fonaments del Disseny	0	0	0	0	0	0
GEO	Geografía/Geografia	9	27	21	17	16	90
GRI	Griego II/Grec II	0	1	0	1	1	3
HAR	Historia del Arte/Història de l'Art	1	8	8	9	10	36
HIS	Historia/Història	3	19	26	8	8	64
IMA	Imagen/Imatge	0	0	0	0	0	0
I	Inglés/Anglés	12	13	43	19	23	110
LAT	Latín II/Llatí II	1	4	1	6	4	16
MCS	Matemáticas Aplic. Ciencias Sociales II/Matemàtiques Aplic. Ciències Socials II	11	12	12	6	17	58
MAT	Matemáticas II/Matemàtiques II	13	6	20	8	8	55
MEC	Mecánica/Mecànica	0	0	0	0	0	0
QUI	Química/Química	6	3	12	10	6	37
TEG	Técnicas de Expresión Graf-Plásticas/Tècniques d'Expressió Gràficoplàstica	0	0	0	0	1	1
TIN	Tecnología Industrial/Tecnologia Industrial	0	0	0	0	0	0
VLL	Valenciano: Lengua y Literatura II/Valencià: Llengua i Literatura II	15	38	44	16	26	139
TOT	Total	124	222	316	180	193	1035

Nº de Reclamaciones en 2ª Corrección/ Nre . de reclamacions en 2ª Correcció

Código Codi	Materia Matèria	UJI	UPV	UV	UA	UMH	Total
BIO	Biología/Biologia	1	0	0	5	0	6
CLL	Castellano: Lengua y Literatura II/Castellà : Llengua i Literatura II	2	3	0	10	4	19
CTM	Ciencias de la Tierra y Medioambientales/Ciències de la Terra i Mediambientals	0	0	0	1	0	1
DAR	Dibujo Artístico/Dibuix Artístic	0	0	0	0	0	0
DTE	Dibujo Técnico/Dibuix Tènic	0	0	0	1	1	2
ECO	Economía/Economia	1	1	0	1	1	4
FIL	Filosofía II/Filosofia II	1	4	0	5	3	13
FIS	Física/Física	2	1	0	4	0	7
F	Francés/Francés	0	0	0	0	0	0
GEO	Geografía/Geografia	0	5	0	3	3	11
GRI	Griego II/Grec II	0	0	0	0	0	0
HAR	Historia del Arte/Història de l'Art	0	1	0	3	4	8
HIS	Historia/Història	0	3	0	2	0	5
IMA	Imagen/Imatge	0	0	0	0	0	0
I	Inglés/Anglés	2	2	0	7	2	13
LAT	Latín II/Llatí II	0	0	0	2	2	4
MCS	Matemáticas Aplic. Ciencias Sociales II/Matemàtiques Aplic. Ciències Socials II	1	4	0	0	3	8
MAT	Matemáticas II/Matemàtiques II	3	1	0	4	1	9
MEC	Mecánica/Mecànica	0	0	0	0	0	0
QUI	Química/Química	3	0	0	4	1	8
TEG	Técnicas de Expresión Graf-Plásticas/Tècniques d'Expressió Gràficoplàstica	0	0	0	0	0	0
TIN	Tecnología Industrial/Tecnologia Industrial	0	0	0	0	0	0
VLL	Valenciano: Lengua y Literatura II/Valencià: Llengua i Literatura II	2	4	0	6	2	14
TOT	Total	18	29	0	58	27	132

Porcentajes de 2ª Corrección/ Percentatges de 2ª Correcció

Código Codi	Materia Matèria	UJI	UPV	UV	UA	UMH	Total
BIO	Biología/Biologia	4,225	3,846	4,433	8,696	0,667	4,318
CLL	Castellano: Lengua y Literatura II/Castellà : Llengua i Literatura II	3,883	4,514	3,993	3,784	3,142	3,896
CTM	Ciencias de la Tierra y Medioambientales/Ciències de la Terra i Mediambientals	1,818	1,493	3,681	1,887	0,000	1,877
DAR	Dibujo Artístico/Dibuix Artístic	0,000	0,000	0,000	0,000	4,545	0,654
DTE	Dibujo Técnico/Dibuix Tècnic	4,918	4,255	7,778	3,030	3,571	5,059
ECO	Economía/Economia	6,410	4,240	4,046	3,030	4,959	4,372
ELE	Electrotecnia/Electrotècnia	0,000	0,000	0,000	0,000	0,000	0,000
FIL	Filosofía II/Filosofia II	4,839	4,063	4,259	4,556	5,785	4,689
FIS	Física/Física	8,889	3,902	7,011	5,517	2,614	5,440
F	Francés/Francés	0,000	0,000	0,000	0,000	0,000	0,000
FDI	Fundamentos del Diseño/Fonaments del Disseny	0,000	0,000	0,000	0,000	0,000	0,000
GEO	Geografía/Geografia	4,110	6,308	4,008	4,509	4,384	4,705
GRI	Griego II/Grec II	0,000	2,128	0,000	1,852	1,887	1,220
HAR	Historia del Arte/Història de l'Art	0,980	3,433	2,564	3,734	4,950	3,303
HIS	Historia/Història	1,829	4,513	4,626	2,658	3,226	3,774
IMA	Imagen/Imatge	0,000	0,000	0,000	0,000	0,000	0,000
I	Inglés/Anglés	2,978	1,535	3,967	2,646	3,208	2,919
LAT	Latín II/Llatí II	1,429	3,030	0,559	3,922	3,008	2,399
MCS	Matemáticas Aplic. Ciencias Sociales II/Matemàtiques Aplic. Ciències Socials II	5,978	3,458	2,837	2,062	5,923	3,786
MAT	Matemáticas II/Matemàtiques II	14,444	2,970	7,380	5,517	5,128	6,366
MEC	Mecánica/Mecànica	0,000	0,000	0,000	0,000	0,000	0,000
QUI	Química/Química	6,977	1,515	4,545	5,952	3,429	4,153
TEG	Técnicas de Expresión Graf-Plásticas/Tècniques d'Expressió Gràficoplàstica	0,000	0,000	0,000	0,000	14,286	1,266
TIN	Tecnología Industrial/Tecnologia Industrial	0,000	0,000	0,000	0,000	0,000	0,000
VLL	Valenciano: Lengua y Literatura II/Valencià: Llengua i Literatura II	3,807	4,617	4,378	2,589	4,833	4,115
TOT	Porcentaje Medio/ Percentatge Mitjà	4,342	3,699	4,147	3,564	3,910	3,911

Nº de 3ª Corrección/ Nre. de 3ª Correcció

Código Codi	Materia Matèria	UJI	UPV	UV	UA	UMH	Total
BIO	Biología/Biologia	0	0	1	0	0	1
CLL	Castellano: Lengua y Literatura II/Castellà : Llengua i Literatura II	0	0	5	0	0	5
CTM	Ciencias de la Tierra y Medioambientales/Ciències de la Terra i Mediambientals	0	0	1	0	0	1
DAR	Dibujo Artístico/Dibuix Artístic	0	0	0	0	0	0
DTE	Dibujo Técnico/Dibuix Tènic	0	0	4	0	0	4
ECO	Economía/Economia	0	0	2	0	0	2
ELE	Electrotecnia/Electrotècnia	0	0	0	0	0	0
FIL	Filosofía II/Filosofia II	0	0	2	0	0	2
FIS	Física/Física	0	0	5	0	0	5
F	Francés/Francés	0	0	0	0	0	0
FDI	Fundamentos del Diseño/Fonaments del Disseny	0	0	0	0	0	0
GEO	Geografía/Geografia	0	0	5	0	0	5
GRI	Griego II/Grec II	0	0	0	0	0	0
HAR	Historia del Arte/Història de l'Art	0	0	0	0	0	0
HIS	Historia/Història	0	0	6	0	0	6
IMA	Imagen/Imatge	0	0	0	0	0	0
I	Inglés/Anglés	0	0	8	0	0	8
LAT	Latín II/Llatí II	0	0	0	0	0	0
MCS	Matemáticas Aplic. Ciencias Sociales II/Matemàtiques Aplic. Ciències Socials II	0	0	3	0	0	3
MAT	Matemáticas II/Matemàtiques II	0	0	4	0	0	4
MEC	Mecánica/Mecànica	0	0	0	0	0	0
QUI	Química/Química	0	0	1	1	0	2
TEG	Técnicas de Expresión Graf-Plásticas/Tècniques d'Expressió Gràficoplàstica	0	0	0	0	0	0
TIN	Tecnología Industrial/Tecnologia Industrial	0	0	0	0	0	0
VLL	Valenciano: Lengua y Literatura II/Valencià: Llengua i Literatura II	1	0	6	0	0	7
TOT	Total	1	0	53	1	0	55

RESULTADOS
POR
CENTROS

RESULTATS
PER
CENTRES

UNIVERSITAT JAUME I

Centro Centre	Localidad Localitat	Presentados Presentats	Pres. 2 Vias Pres. 2Vies	Aptos (%) Aptes(%)	Media Expte Mitjana Exp.	Media Pau Mitjana Pau	Diferencia Diferència
IES N° 10	Castelló de la Plana	6	0	16,667	6,167	3,527	2,640
Centre Esportiu Lledo	Castelló de la Plana	2	0	50,000	6,100	3,865	2,235
Centre Específic d'Educació a Distància	Castelló de la Plana	4	0	25,000	5,850	3,648	2,203
IES Jaume I	Borriana	12	0	58,333	6,283	4,349	1,934
IES Alto Palancia	Segorb	7	0	85,714	6,157	4,427	1,730
IES Botànic Cavanilles	la Vall d'Uixó	11	0	63,636	5,900	4,327	1,573
IES Jose Vilaplana	Vinaròs	6	0	50,000	5,717	4,175	1,542
IES Honori Garcia	la Vall d'Uixó	20	0	65,000	5,940	4,403	1,537
IES Onda	Onda	15	0	80,000	5,893	4,480	1,413
Millora de Qualificació LOGSE		3	0	66,667	6,267	4,860	1,407
Centre Izquierdo		3	0	66,667	5,633	4,263	1,370
Col·legi Ntra. Sra. de la Consolació	Castelló de la Plana	12	0	83,333	5,875	4,650	1,225
IES Almenara	Almenara	10	0	90,000	6,070	4,853	1,217
IES Vicent Castell i Domènech	Castelló de la Plana	5	0	80,000	6,020	4,818	1,202
FICTICIO	.	8	0	100,000	5,963	4,765	1,198
IES Gilabert de Centelles	Nules	21	0	95,238	6,119	5,030	1,089
IES Miquel Peris	el Grau de Castelló	11	0	90,909	6,045	4,960	1,085
IES El Caminàs	Castelló de la Plana	14	0	100,000	6,507	5,427	1,080
Col·legi Salesians Sant Joan Baptista	Borriana	3	0	66,667	5,500	4,427	1,073
IES Politècnic	Castelló de la Plana	6	0	100,000	6,167	5,122	1,045
IES Francesc Ribalta	Castelló de la Plana	23	0	86,957	5,874	4,834	1,040
Col·legi Santa Maria	Vila-real	11	0	100,000	5,745	4,711	1,035
IES Penyagolosa	Castelló de la Plana	14	1	80,000	5,927	4,965	0,961
IES Ramon Cid	Benicarló	18	0	100,000	5,856	4,902	0,953
IES Ximén d'Urrea	l'Alcora	7	0	71,429	5,686	4,747	0,939
Col·legi Mater Dei	Castelló de la Plana	6	0	50,000	5,783	4,865	0,918
IES Violant de Casalduch	Benicàssim	12	0	91,667	5,750	4,909	0,841
IES Miralcamp	Vila-real	3	0	100,000	5,967	5,167	0,800
IES Betxí	Betxí	5	0	80,000	5,720	4,992	0,728

UNIVERSITAT JAUME I

IES Francesc Tàrraga	Vila-real	22	0	95,455	6,100	5,427	0,673
IES Vicent Sos Baynat	Castelló de la Plana	10	0	80,000	5,600	4,928	0,672
IES Leopold Querol	Vinaròs	12	0	91,667	5,708	5,051	0,658
IES Joan Coromines	Benicarló	9	0	88,889	6,200	5,579	0,621
IES La Plana	Castelló de la Plana	11	0	100,000	5,845	5,284	0,562
IES Juan Bautista Porcar	Castelló de la Plana	9	0	100,000	5,978	5,488	0,490
IES Alfonso XIII	Vall d'Alba	12	0	100,000	5,883	5,406	0,478
Col·legi Mare Vedruna-Sagrat Cor	Castelló de la Plana	14	0	92,857	5,700	5,249	0,451
IES N° 2	Almassora	7	0	85,714	5,486	5,043	0,443
IES Matilde Salvador	Castelló de la Plana	10	0	100,000	5,850	5,476	0,374
IES Sant Mateu	Sant Mateu	5	0	100,000	5,840	6,186	0,346
IES de Morella	Morella	8	0	87,500	5,525	5,664	0,139

**UNIVERSIDAD POLITÉCNICA DE VALENCIA / UNIVERSITAT POLITÈCNICA DE
VALENCIA**

Centro Centre	Localidad Localitat	Presentados Presentats	Pres. 2 Vias Pres. 2Vies	Aptos (%) Aptes(%)	Media Expte Mitjana Exp.	Media Pau Mitjana Pau	Diferencia Diferència
COL. ADVENTISTA (Sagunto)	SAGUNT	8	0	75,000	6,763	4,100	2,663
I.E.S. PERE BOIL	MANISES	4	0	50,000	6,575	3,968	2,608
COL. MARIA ICIAR (Ribarroja)	RIBA-ROJA DE TURIA	1	0	0,000	5,100	2,670	2,430
I.E.S. SALVADOR GADEA	ALDAIA	2	0	50,000	6,000	3,630	2,370
I.E.S. EL RAVATXOL		4	0	25,000	6,175	3,880	2,295
I.E.S. Nº 27 MISERICORDIA		14	0	42,857	5,836	3,541	2,295
COL. MARTI SOROLLA II	VALENCIA	2	0	0,000	5,600	3,345	2,255
COL. ESCUELAS PIAS (Gandia)	GANDIA	7	0	57,143	5,886	3,916	1,970
COL. NTRA. SRA. DEL PILAR	VALENCIA	11	0	54,545	6,191	4,327	1,864
I.E.S. BALEARES	VALENCIA	8	0	50,000	5,838	3,978	1,860
COL. SANTA TERESA DE JESUS	TORRENT	12	0	75,000	6,325	4,470	1,855
I.E.S. JORDI DE SANT JORDI	VALENCIA	4	0	50,000	6,025	4,195	1,830
I.E.S. MARIA MOLINER	PUERTO DE SAGUNTO	8	0	75,000	6,113	4,318	1,795
I.E.S. SAN VICENTE FERRER (Algemesi)	ALGEMESI	13	0	69,231	6,208	4,452	1,755
I.E.S. Nº 3 (Aldaia)	ALDAIA	1	0	100,000	5,900	4,190	1,710
COL. AULA 3	VALENCIA	40	0	47,500	5,725	4,022	1,703
I.E.S. RIU TURIA		7	0	71,429	5,857	4,223	1,634
I.E.S. JOAN FUSTER (Bellreguard)	BELLREGUART	11	0	90,909	6,364	4,744	1,620
I.E.S. TIRANT LO BLANC (Torrent)	TORRENT	10	0	70,000	6,040	4,426	1,614
I.E.S. CARLES SALVADOR (Aldaia)	ALDAIA	3	0	100,000	6,167	4,570	1,597
I.E.S. SIVERA FONT		13	0	84,615	6,000	4,407	1,593
I.E.S. DE ENGUERA	ENGUERA	15	0	60,000	5,853	4,297	1,556
I.E.S. SERRA PERENXISA (Torrent)	TORRENT	5	0	80,000	6,160	4,612	1,548
I.E.S. JORGE JUAN (Pto. Sagunto)		3	0	100,000	6,833	5,317	1,517
I.E.S. RAMON MUNTANER (Xirivella)	XIRIVELLA	6	0	83,333	5,667	4,198	1,468
I.E.S. TIRANT LO BLANC (Gandia)		12	0	100,000	6,158	4,714	1,444
I.E.S. LA SENIA	PAIPORTA	7	0	100,000	6,171	4,744	1,427
COL. JULIO VERNE (Torrent)	TORRENT	3	0	33,333	5,400	3,977	1,423

UNIVERSIDAD POLITÉCNICA DE VALENCIA / UNIVERSITAT POLITÈCNICA DE VALENCIA

I.E.S. REY D. JAIME (Alzira)	ALZIRA	7	0	71,429	5,643	4,227	1,416
I.E.S. RAMON LLULL	VALENCIA	10	0	80,000	6,020	4,609	1,411
COL. SAN ANTONIO DE PADUA (Carcaixent)	CARCAIXENT	2	0	50,000	5,550	4,140	1,410
I.E.S. JOSE RODRIGO BOTET (Manises)	MANISES	8	0	75,000	6,463	5,061	1,401
I.E.S. CAMP DE MORVEDRE (Sagunto)	SAGUNT	12	0	75,000	6,208	4,810	1,398
I.E.S. LES FOIES - BENIGANIM		8	0	62,500	5,950	4,566	1,384
COL. PUREZA DE MARIA	VALENCIA	7	0	85,714	5,843	4,460	1,383
I.E.S. VALL DE LA SAFOR		4	0	100,000	5,900	4,555	1,345
I.E.S. DE RIBARROJA	RIBA-ROJA DE TURIA	10	1	45,455	5,618	4,278	1,340
I.E.S. AUSIAS MARCH (Manises)		6	0	83,333	5,967	4,735	1,232
I.E.S. NUMERO 1 (Complejo Educ. Cheste)	CHESTE	18	0	66,667	5,994	4,783	1,211
COL. EL VEDAT (Torrent)	TORRENT	11	0	72,727	6,045	4,839	1,206
COL. ENTRENARANJOS	RIBA-ROJA DE TURIA	1	0	100,000	6,500	5,310	1,190
I.E.S. VELES E VENTS (Grao de Gandia)	GRAU DE GANDIA	12	0	91,667	5,975	4,792	1,183
I.E.S. LA COSTERA	XATIVA	13	0	92,308	6,046	4,875	1,171
I.E.S. FUENTE SAN LUIS	VALENCIA	7	0	71,429	5,871	4,717	1,154
COL. INMACULADO CORAZON DE MARIA	VALENCIA	5	0	100,000	5,860	4,730	1,130
COL. SAN JUAN BOSCO	VALENCIA	5	0	100,000	6,340	5,212	1,128
I.E.S. MOIXENT	MOIXENT	6	0	100,000	6,000	4,897	1,103
I.E.S. DR. LLUIS SIMARRO (Xativa)	XATIVA	3	0	100,000	6,500	5,403	1,097
I.E.S. AUSIAS MARCH (Gandia)	GANDIA	10	0	100,000	6,460	5,393	1,067
I.E.S. CLOT DEL MORO (Sagunto)	SAGUNT	20	0	85,000	5,940	4,876	1,065
I.E.S. ARABISTA RIBERA	CARCAIXENT	20	0	85,000	6,085	5,043	1,043
I.E.S. EDUARDO MERELLO	SAGUNT	8	0	87,500	5,825	4,783	1,043
I.E.S. DISTRITO MARITIMO	VALENCIA	12	0	100,000	6,075	5,033	1,042
COL. NUESTRA SEÑORA DE FATIMA	VALENCIA	14	0	100,000	5,850	4,817	1,033
I.E.S. LA GARRIGOSA (Meliana)	MELIANA	8	0	62,500	5,788	4,783	1,005
I.E.S. LUIS SUÑER SANCHIS		12	0	91,667	5,867	4,867	1,000
I.E.S. Nº 31 "CONSELLERIA "	VALENCIA	9	0	88,889	6,033	5,034	0,999
COL. CLARET (Xativa)	XATIVA	4	0	75,000	5,425	4,430	0,995

UNIVERSIDAD POLITÉCNICA DE VALENCIA / UNIVERSITAT POLITÈCNICA DE VALENCIA

I.E.S. GONZALO ANAYA		6	1	100,000	6,329	5,347	0,981
COL. GUADALAVIAR	VALENCIA	2	0	100,000	6,250	5,270	0,980
I.E.S. FRANCESC GIL	CANALS	9	0	100,000	5,911	4,941	0,970
I.E.S. Nº 38 ABASTOS		20	0	80,000	5,720	4,750	0,970
I.E.S. EL CABANYAL		3	0	100,000	5,933	4,967	0,967
I.E.S. ENRIC VALOR - PICANYA	PICANYA	11	0	100,000	5,873	4,908	0,965
COL. SAN PEDRO PASCUAL	VALENCIA	10	0	80,000	5,880	4,942	0,938
COL. LAS COLINAS (Real de Gandia)	REAL DE GANDIA	3	0	100,000	5,700	4,770	0,930
COL. SALESIANOS - SAN JUAN BOSCO		11	0	100,000	5,845	4,921	0,925
I.E.S. JOSE BALLESTER GOZALVO	VALENCIA	3	0	100,000	5,867	4,950	0,917
COL. ASUNCION NUESTRA SEÑORA (Ribarroja)	RIBA-ROJA DE TURIA	4	0	100,000	6,375	5,470	0,905
I.E.S. JOSE DE RIBERA (Xativa)	XATIVA	20	0	90,000	5,840	4,948	0,892
COL. LOS NARANJOS (Gandia)	GANDIA	3	0	100,000	5,533	4,667	0,867
I.E.S. PROFESOR JOSE VIGUER		6	0	100,000	6,200	5,333	0,867
I.E.S. VICENTE BLASCO IBAÑEZ	VALENCIA	15	0	100,000	6,093	5,247	0,847
I.E.S. Nº 3 (Cheste)	CHESTE	9	0	77,778	6,033	5,193	0,840
I.E.S. CID CAMPEADOR	VALENCIA	23	0	95,652	5,943	5,104	0,839
COL. CRISTO REY MM. ESCOLAPIAS (Gandia)	GANDIA	5	0	100,000	5,680	4,844	0,836
COL. JESUS Y MARIA	VALENCIA	8	0	75,000	5,725	4,936	0,789
I.E.S. FRANCESC FERRER I GUARDIA	VALENCIA	17	0	94,118	5,824	5,035	0,788
I.E.S. BENIMAMET	VALENCIA	7	0	100,000	5,771	4,986	0,786
ESCUELAS PROFESIONALES DE ARTESANOS	VALENCIA	17	0	94,118	5,912	5,138	0,774
I.E.S. BERNAT GUINOVART		14	0	78,571	5,957	5,222	0,735
I.E.S. JUAN DE GARAY	VALENCIA	11	0	90,909	5,909	5,195	0,714
COL. LA PURISIMA - FRANCISCANAS	VALENCIA	4	0	100,000	6,100	5,410	0,690
I.E.S. MARIA ENRIQUEZ (Gandia)	GANDIA	26	0	88,462	5,904	5,249	0,655
COL. NTRA. SRA. DE MONTESION	TORRENT	3	0	100,000	5,600	4,957	0,643
COL. GREGORI MAYANS I CISCAR (Gandia)	GANDIA	5	0	100,000	6,140	5,506	0,634
I.E.S. LA VALL DE SEGO	BENIFAIRO DE LES VALLS	4	0	75,000	5,750	5,153	0,598
I.E.S. JOSE MARIA PARRA (Alzira)	ALZIRA	8	0	100,000	5,788	5,246	0,541

UNIVERSIDAD POLITÉCNICA DE VALENCIA / UNIVERSITAT POLITÈCNICA DE VALENCIA

I.E.S. PERE D'ESPLUGUES (Pobla Llarga)	POBLA LLARGA (LA)	5	0	100,000	5,980	5,516	0,464
INS. POLITECNICO ESCUELAS SAN JOSE	VALENCIA	14	0	85,714	5,507	5,058	0,449
COL. LA PURISIMA (Alzira)	ALZIRA	3	0	100,000	5,867	6,310	0,443
COL. LA PURISIMA (Torrent)		5	0	100,000	5,640	5,214	0,426
I.E.S. ESCULTOR FRANCESC BADIA		7	0	100,000	5,871	5,511	0,360
I.E.S. Nº 26 MISERICORDIA	VALENCIA	8	0	75,000	5,813	5,459	0,354
I.E.S. MALILLA		5	0	100,000	6,400	6,060	0,340
COL. MADRE SACRAMENTO (Torrent)		7	0	100,000	5,986	5,666	0,320
I.E.S. Nº 1 (Quart de Poblet)	QUART DE POBLET	8	0	75,000	5,588	5,269	0,319
COL. MARIA INMACULADA (Carcaixent)		5	2	85,714	5,543	5,320	0,223
I.E.S. LA MARXADELLA		4	1	80,000	5,860	5,784	0,076

UNIVERSITAT DE VALÈNCIA. ESTUDI GENERAL

Centro Centre	Localidad Localitat	Presentados Presentats	Pres. 2 Vias Pres. 2Vies	Aptos (%) Aptes(%)	Media Expte Mitjana Exp.	Media Pau Mitjana Pau	Diferencia Diferència
COLG. DE FOMENTO VILAVELLA	VALENCIA	2	0	50,000	6,850	2,350	4,500
I.E.S. PLA DEL QUINT	MISLATA	2	0	50,000	5,500	2,525	2,975
I.E.S. EDUARDO PRIMO MARQUÉS	CARLET	8	0	62,500	5,888	3,411	2,476
I.E.S. FEDERICA MONTSENY	BURJASSOT	2	0	50,000	6,150	3,790	2,360
I.E.S. FERNANDO III	AYORA	7	0	42,857	5,943	3,801	2,141
I.E.S. SEDAVI	SEDAVI	9	0	55,556	6,422	4,286	2,137
COLG. EL PRAT	LLIRIA	9	0	33,333	5,678	3,569	2,109
I.E.S. ENRIQUE TIERNO GALVAN	MONCADA	5	0	40,000	6,060	4,074	1,986
I.E.S. MARJANA	CHIVA	12	0	58,333	5,892	4,019	1,873
COLG. S. ROQUE	VALENCIA	7	0	42,857	5,971	4,156	1,816
COLG. SANTA ANA	VALENCIA	15	0	66,667	6,260	4,511	1,749
I.E.S.LA POBLA DE FARNALS	LA POBLA DE FARNALS	4	0	75,000	6,025	4,295	1,730
I.E.S. ENRIC VALOR	SILLA	1	0	100,000	6,200	4,560	1,640
I.E.S. LA PATACONA	ALBORAYA	3	0	100,000	5,967	4,353	1,613
I.E.S.MÚSIC MARTI I SOLER	MISLATA	4	0	100,000	6,525	4,915	1,610
I.E.S. DE ADEMUZ	ADEMUZ	1	0	0,000	5,400	3,880	1,520
COLG. SANTA MARIA DE EL PUIG	EL PUIG	5	0	80,000	5,940	4,424	1,516
COLG. "SAN JOSE" RR. ESCOLAPIAS	VALENCIA	3	0	33,333	5,533	4,033	1,500
I.E.S. LA MORERIA	MISLATA	14	1	66,667	6,033	4,534	1,499
INSTITUT DE BATXILLERAT A DISTÀNCIA	VALENCIA	30	0	63,333	5,817	4,325	1,491
I.E.S. Nº 1 DE UTIEL	UTIEL	5	0	100,000	6,160	4,676	1,484
I.E.S. LAURONA	LLIRIA	1	0	100,000	5,700	4,230	1,470
I.E.S. PICASSENT	PICASSENT	15	0	66,667	5,887	4,417	1,469
I.S. LLOPIS MARI DE CULLERA	CULLERA	5	0	80,000	6,040	4,574	1,466
INSTITUCION CULTURAL DOMUS	GODELLA	6	0	83,333	5,750	4,285	1,465
COLG. LUIS AMIGO	GODELLA	33	0	57,576	5,661	4,205	1,455
I.E.S. BLASCO IBAÑEZ	CULLERA	11	0	81,818	5,982	4,529	1,453
COLG. STO. TOMAS VILLANUEVA	VALENCIA	16	0	31,250	5,531	4,082	1,449
COLG. MARIA AUXILIADORA	VALENCIA	11	0	72,727	5,736	4,299	1,437

UNIVERSITAT DE VALÈNCIA. ESTUDI GENERAL

I.E.S.NUM.36	VALENCIA	5	0	60,000	6,120	4,696	1,424
COLG. S. VTE. FERRER- DOMINICOS	VALENCIA	10	0	70,000	5,990	4,606	1,384
COLG. PARROQUIA SAN BARTOLOME	GODELLA	6	0	100,000	6,083	4,715	1,368
I.E.S. MASSAMAGRELL	MASSAMAGRELL	21	0	76,190	5,819	4,477	1,342
I.E.S. DR. PESET ALEIXANDRE	PATERNA	7	0	57,143	5,857	4,521	1,336
I.E.S. MANUEL SANCHIS GUARNER	SILLA	18	1	73,684	5,958	4,626	1,332
COLG. SGDO. CORAZON. HH.MARISTAS	VALENCIA	16	0	87,500	5,969	4,666	1,303
I.E.S. CONSUELO ARANDA	ALBERIC	3	0	66,667	5,900	4,627	1,273
I.E.S. LES ALFABEGUES	BETERA	13	0	76,923	5,923	4,685	1,238
I.E.S. Nº 1 ALFAFAR	ALFAFAR	8	0	62,500	6,038	4,800	1,238
COLG. MADRE JOSEFA CAMPOS	ALQUAS	5	0	80,000	6,080	4,850	1,230
COLG. STO. TOMAS DE AQUINO	MONTECAÑADA- PATERNA	13	0	61,538	5,538	4,375	1,164
I.E.S. MIGUEL BALLESTEROS VIANA	UTIEL	8	0	75,000	6,000	4,840	1,160
I.E.S. JOSE SEGRELLES	ALBAIDA	10	0	100,000	6,110	4,959	1,151
I.E.S. ORRIOLS	VALENCIA	3	0	100,000	6,100	4,963	1,137
I.E.S. VICENTE GANDIA	VILLANUEVA CASTELLO	4	0	75,000	5,700	4,595	1,105
I.E.S. DE CARCER	CARCER	2	0	100,000	5,550	4,450	1,100
I.E.S. D'ALGINET	ALGINET	13	0	84,615	5,900	4,809	1,091
I.E.S. EL GRAO	VALENCIA	1	0	100,000	5,700	4,620	1,080
I.E.S. JAUME II EL JUST	TAVERNES DE VALLDIGNA	10	0	70,000	5,660	4,588	1,072
COLG. NTRA. SRA. SOCORRO	BENETUSER	14	0	78,571	5,729	4,659	1,070
I.E.S. GREGORI MAIANS	OLIVA	8	0	87,500	5,863	4,794	1,069
I.E.S. ALBAL	ALBAL	5	0	40,000	5,560	4,492	1,068
I.E.S. LLUIS VIVES	VALENCIA	37	0	81,081	6,065	5,001	1,064
I.E.S. CLARA CAMPOAMOR	ALQUAS	7	0	85,714	6,114	5,064	1,050
I.E.S. RASCANYA-ANTONIO CAÑUELO	VALENCIA	8	0	87,500	6,438	5,408	1,030
I.E.S. BERENGUER DALMAU	CATARROJA	15	0	80,000	5,833	4,825	1,009
I.E.S. OLEANA	REQUENA	10	0	80,000	5,910	4,901	1,009
I.E.S. L'ELIANA	L'ELIANA	13	0	92,308	5,892	4,890	1,002
COLG. LA CONCEPCION	ONTINYENT	5	0	80,000	6,180	5,182	0,998
TRASLADOS LOGSE		3	0	100,000	6,367	5,377	0,990

UNIVERSITAT DE VALÈNCIA. ESTUDI GENERAL

I.E.S. DE ALMUSSAFES	ALMUSSAFES	9	0	88,889	5,956	4,999	0,957
I.E.S. PUÇOL	PUÇOL	15	0	86,667	5,860	4,913	0,947
COL. LA DEVESA	CARLET	8	0	87,500	5,875	4,929	0,946
CENTRO SAN JAIME APOSTOL	MONCADA	9	0	88,889	5,733	4,802	0,931
I.E.S. SAN VICENTE FERRER	VALENCIA	20	0	90,000	6,025	5,102	0,924
I.E.S. ENRIC SOLER I GODES	BENIFAIO	9	0	100,000	5,956	5,037	0,919
COLG. LA SALLE	PATERNA	17	0	64,706	5,476	4,568	0,909
COLG. HELIOS	L'ELIANA	9	0	88,889	5,844	4,944	0,900
I.E.S. VILLAR DEL ARZOBISPO	VILLAR DEL ARZOBISPO	3	0	100,000	6,033	5,133	0,900
I.E.S. VILAMARXANT	VILAMARXANT	6	0	83,333	5,950	5,058	0,892
I.E.S. MARIANO BENLLIURE	VALENCIA	42	0	88,095	5,898	5,018	0,880
COLG. HOMOLOGADO EL ARMELAR	PATERNA	5	0	100,000	5,580	4,706	0,874
COLG. SGDO. CORAZON JESUS-ESCLAVAS	VALENCIA	10	0	80,000	5,720	4,853	0,867
COLG. PIO XII	VALENCIA	6	0	83,333	5,783	4,928	0,855
COLEGIO LA CAÑADA	LA CAÑADA-PATERNA	1	0	100,000	6,500	5,650	0,850
I.E.S. 9 D'OCTUBRE	CARLET	3	0	66,667	5,767	4,917	0,850
I.E.S. DE BUÑOL (Logse)	BUÑOL	15	0	66,667	5,800	4,953	0,847
I.E.S. Nº 40	EL SALER	5	0	100,000	6,000	5,158	0,842
I.E.S. CAMP DE TURIA	LLIRIA	20	0	95,000	5,900	5,070	0,831
COLG. JUAN XXIII (Logse)	BURJASSOT	4	0	75,000	5,400	4,573	0,828
I.E.S. L'ESTACIO	ONTINYENT	19	1	75,000	5,950	5,122	0,828
I.E.S. TAVERNES BLANQUES	TAVERNES BLANQUES	14	0	92,857	5,800	4,980	0,820
I.E.S. ISABEL DE VILLENA	VALENCIA	10	0	100,000	5,950	5,192	0,758
FLORIDA, CESTP	CATARROJA	14	0	92,857	5,786	5,035	0,751
I.E.S. ELS EVOLS	L'ALCUDIA	1	0	100,000	5,300	4,560	0,740
I.E.S. SOROLLA	VALENCIA	22	1	86,957	5,965	5,233	0,732
COLG. IALE, S.A.	LA ELIANA	9	0	100,000	5,978	5,257	0,721
I.E.S. BARRI DEL CARME	VALENCIA	7	0	100,000	6,171	5,450	0,721
COLG.ESCUELAS PIAS	VALENCIA	6	0	100,000	5,967	5,252	0,715
COLG. "SAN PABLO" - C.E.U.	MONCADA	10	0	90,000	5,680	4,989	0,691
COLG. SAGRADO CORAZON	GODELLA	13	1	92,857	5,629	4,948	0,681

UNIVERSITAT DE VALÈNCIA. ESTUDI GENERAL

COLG. PUREZA DE MARIA HOMOLOGADO	ONTINYENT	3	0	100,000	5,733	5,063	0,670
I.E.S. L'OLLERIA	L'OLLERIA	8	0	100,000	5,700	5,034	0,666
I.E.S. SERPIS	VALENCIA	9	0	100,000	5,944	5,290	0,654
GRAN ASOCIACION COLEGIO	VALENCIA	8	0	100,000	5,688	5,038	0,650
I.E.S. EL CLOT	VALENCIA	6	0	83,333	5,783	5,145	0,638
I.E.S. LA POBLA DE VALLBONA	LA POBLA DE VALLBONA	7	0	100,000	5,657	5,040	0,617
I.E.S. SAN JUAN BOSCO	ONTINYENT	3	0	100,000	5,833	5,247	0,587
I.E.S. CAMPANAR	VALENCIA	8	0	87,500	5,800	5,238	0,563
I.E.S. JOAN FUSTER	SUECA	30	0	100,000	5,790	5,229	0,561
CENTRO DE ESTUDIOS PIO XII	ALBORAYA	6	0	100,000	5,767	5,307	0,460
I.E.S. Nº 1 DE REQUENA	REQUENA	6	0	66,667	5,683	5,227	0,457
I.E.S. VICENT ANDRES ESTELLES	BURJASSOT	3	0	100,000	5,833	5,377	0,457
I.E.S. GABRIEL CISCAR	OLIVA	9	0	100,000	6,100	5,682	0,418
COLG. SAGRADO CORAZON	MISLATA	7	0	100,000	5,843	5,447	0,396
COLG. S. JOSE DE CALASANZ	VALENCIA	28	0	100,000	5,921	5,553	0,369
I.E.S. LA VALLDIGNA	TAVERNES DE VALLDIGNA	7	0	100,000	6,200	5,851	0,349
COLG. CUMBRES	GODELLA	7	0	100,000	6,143	5,801	0,341
I.E.S. JAUME I	ONTINYENT	18	0	100,000	5,733	5,397	0,337
I.E.S. DR. FAUSTI BARBERA	ALAQUAS	13	0	100,000	5,738	5,412	0,327
COLG. AUSIAS MARCH	PICASSENT	6	0	100,000	5,950	5,683	0,267
I.E.S. VICENTA FERRER ESCRIVA	VALENCIA	2	0	100,000	5,850	5,600	0,250
COMPLEJO EDUCATIVO MAS CAMARENA	BETERA	2	0	100,000	6,100	5,860	0,240
COLEGIO PUREZA DE MARIA	VALENCIA	7	0	100,000	6,043	5,817	0,226
I.E.S. BENAGUASIL	BENAGUASIL	3	0	100,000	5,767	5,557	0,210
COLG. NUESTRA SRA. DE LORETO	VALENCIA	3	0	100,000	5,867	5,783	0,083
COLG. SAN ANTONIO ABAD	VALENCIA	3	0	100,000	5,367	5,430	0,063
I.E.S. BOCAIRENT	BOCAIRENT	2	0	100,000	5,950	5,915	0,035

UNIVERSIDAD DE ALICANTE/ UNIVERSITAT D'ALACANT

Centro Centre	Localidad Localitat	Presentados Presentats	Pres. 2 Vias Pres. 2Vies	Aptos (%) Aptes(%)	Media Expte Mitjana Exp.	Media Pau Mitjana Pau	Diferencia Diferència
IES CLOT DE L'ILLOT		5	1	16,667	6,250	3,157	3,093
LOGSE DE OTROS DISTRITOS		2	0	50,000	6,300	4,320	1,980
COL. C.E.B.A.T.		3	0	66,667	5,900	3,973	1,927
IES LA TORRETA (ELDA)		8	0	62,500	5,850	3,969	1,881
IES NUMERO 3 (IBI)		4	0	100,000	6,475	4,625	1,850
IES NUMERO 2		12	0	75,000	6,458	4,654	1,804
IES JORGE JUAN		18	0	77,778	6,100	4,386	1,714
IES ANTONIO NAVARRO		7	0	57,143	5,843	4,147	1,696
COL. JESUS MARIA		8	0	62,500	5,975	4,288	1,688
CEED IBAD FIGUERAS PACHECO (LOGSE)		13	0	53,846	5,838	4,173	1,665
COL. SAN ALBERTO MAGNO (MONFORTE)		3	0	66,667	6,100	4,487	1,613
IES LA CREUETA (ONIL)		5	0	100,000	6,240	4,652	1,588
COL. SAGRADOS CORAZONES		4	1	80,000	5,880	4,354	1,526
IES MUTXAMEL		8	0	87,500	6,238	4,726	1,511
IES NUMERO 4 (SAN VICENTE)		3	0	100,000	6,300	4,860	1,440
IES VALLE DE ELDA		13	0	84,615	5,862	4,452	1,410
IES JOSE MARHUENDA PRATS		16	0	93,750	6,150	4,778	1,372
IES DR BALMIS (Nº 11)		14	0	92,857	6,543	5,207	1,336
COL. DON BOSCO		12	0	83,333	6,008	4,739	1,269
IES MONASTIL		9	0	77,778	5,856	4,587	1,269
COL. PADRE DEHON		18	0	88,889	6,228	4,962	1,266
IES EL PLA		6	0	100,000	6,567	5,367	1,200
IES CANASTELL		10	0	90,000	5,920	4,740	1,180
IES MARE NOSTRUM		6	0	100,000	6,033	4,855	1,178
COL. SAN JOSE DE CAROLINA		7	0	71,429	5,757	4,594	1,163
IES LA MOLA		11	1	83,333	6,142	4,982	1,160
COL. SGDA. FAMILIA		7	0	100,000	5,829	4,704	1,124
COL. SAN AGUSTIN		15	0	93,333	5,813	4,737	1,077
IES BIAR		10	0	70,000	5,890	4,844	1,046

UNIVERSIDAD DE ALICANTE/ UNIVERSITAT D'ALACANT

IES SAX		10	0	90,000	5,760	4,767	0,993
COL. LA SALLE		4	0	100,000	5,700	4,713	0,988
IES HAYGON		10	0	80,000	5,980	4,994	0,986
IES EL VINALOPO		4	0	100,000	6,000	5,023	0,978
IES SAN VICENTE		15	0	93,333	6,047	5,075	0,971
IES PARE ARQUES		7	0	100,000	6,071	5,103	0,969
IES 8 DE MARZO		5	0	80,000	6,100	5,132	0,968
IES CABO LA HUERTA		20	0	95,000	6,135	5,188	0,947
COL. INMACULADA		15	0	86,667	5,927	4,987	0,939
IES BAHIA DE BABEL		6	0	83,333	5,650	4,753	0,897
IES HERMANOS AMOROS		34	0	82,353	6,100	5,204	0,896
IES FRAY IGNA. BARRACHINA		4	0	100,000	6,025	5,135	0,890
IES SAN BLAS		15	0	80,000	6,007	5,123	0,883
IES ENRIC VALOR (MONOVER)		6	0	100,000	6,267	5,392	0,875
IES VIRGEN DEL REMEDIO		15	0	66,667	5,980	5,110	0,870
IES MIGUEL HERNANDEZ		36	1	81,081	6,035	5,177	0,858
IES JAIME II		26	0	92,308	5,942	5,096	0,847
IES CASTALLA		9	0	100,000	5,900	5,108	0,792
IES LA NIA		5	0	100,000	6,120	5,356	0,764
IES PLAYA SAN JUAN (Nº 18)		25	0	88,000	5,828	5,121	0,707
IES FIGUERAS PACHECO		30	2	96,875	6,078	5,378	0,701
IES ENRIC VALOR (CAMPELLO)		6	0	83,333	5,733	5,035	0,698
COL. ALTOZANO		8	0	100,000	5,750	5,099	0,651
IES COTES BAIXES		9	0	100,000	5,956	5,307	0,649
IES PROF. MANUEL BROSETA		17	0	94,118	6,300	5,661	0,639
IES ANTONIO JOSE CAVANILLES		9	0	100,000	5,967	5,330	0,637
IES ANDREU SEMPERE		14	0	92,857	5,779	5,170	0,609
IES LA MELVA		7	0	100,000	5,771	5,173	0,599
IES LA FOIA		7	0	100,000	5,986	5,401	0,584
IES MONFORTE DEL CID		2	0	100,000	5,600	5,020	0,580
COL. SGDO. CORAZON		19	0	84,211	5,521	5,014	0,507

UNIVERSIDAD DE ALICANTE/ UNIVERSITAT D'ALACANT

IES AZORIN		22	0	95,455	6,000	5,493	0,507	
IES SERRA DE MARIOLA		4	0	100,000	5,675	5,193	0,483	
IES XIXONA		4	0	100,000	5,725	5,335	0,390	
COL. CALASANCIO		7	0	85,714	5,357	5,017	0,340	
ESC. AA. OFICIS (ALCOI)		14	0	100,000	5,921	5,644	0,277	
IES POETA PACO MOLLA		21	0	100,000	6,157	5,926	0,231	
IES EDUARDO VITORIA		12	0	100,000	5,850	5,849	0,001	

**UNIVERSIDAD MIGUEL HERNÁNDEZ DE ELCHE/ UNIVERSITAT MIGUEL
HERNÁNDEZ D'ELX**

Centro Centre	Localidad Localitat	Presentados Presentats	Pres. 2 Vias Pres. 2Vies	Aptos (%) Aptes(%)	Media Expte Mitjana Exp.	Media Pau Mitjana Pau	Diferencia Diferència
IES JOSEP IBORRA	BENISSA	11	0	9,091	5,764	3,545	2,218
IES NUM. 1 - LIBERTAS	TORREVIEJA	15	0	53,333	6,380	4,173	2,207
IES MARCOS ZARAGOZA		9	0	44,444	5,922	3,888	2,034
IES CANONIGO MANCHON	CREVILLENTE	11	0	72,727	6,155	4,250	1,905
IES MACIA ABELA	CREVILLENTE	5	0	60,000	6,080	4,202	1,878
IES L'ALFAS DEL PI		10	0	60,000	6,000	4,124	1,876
IES BELLAGUARDA	ALTEA	11	0	72,727	6,409	4,684	1,725
IES LUIS GARCIA BERLANGA	SAN JUAN	4	0	50,000	5,575	3,963	1,613
IES MEDITERRÀNIA (BENIDORM)		5	0	80,000	6,220	4,616	1,604
IES SEVERO OCHOA	ELCHE	8	0	87,500	6,025	4,465	1,560
IES ENRIC VALOR	PEGO	8	0	75,000	6,075	4,526	1,549
IES MONTSERRAT ROIG	ELCHE	10	0	70,000	6,240	4,696	1,544
IES MARIA IBARS	DENIA	15	0	80,000	6,267	4,739	1,528
IES NUM. 2 - LAS LAGUNAS		17	0	70,588	6,088	4,569	1,519
IES TEULADA	TEULADA	7	0	85,714	6,029	4,536	1,493
IES AZUD DE ALFEITAMI	ALMORADÍ	11	0	54,545	5,618	4,175	1,444
IES THIAR	PILAR DE LA HORADADA	18	0	77,778	5,939	4,495	1,444
ESCUELA DE ARTE Y SUPERIOR DE DISEÑO	ORIHUELA	11	0	81,818	5,964	4,557	1,406
IES NUM 1 XABIA		9	0	66,667	6,033	4,653	1,380
IES LES DUNES	GUARDAMAR DEL SEGURA	12	0	58,333	5,867	4,498	1,368
IES JOANOT MARTORELL		7	0	100,000	6,086	4,719	1,367
IES BERNAT DE SARRIA	BENIDORM	17	0	88,235	6,088	4,778	1,310
IES EL PALMERAL		5	0	100,000	5,920	4,610	1,310
IES THADER	ORIHUELA	11	0	72,727	5,891	4,592	1,299
IES PERE M. ORTS I BOSCH	BENIDORM	18	0	55,556	5,650	4,353	1,297
IES NIT DE L'ALBA		7	0	85,714	6,300	5,010	1,290
IES HISTORIADOR CHABÀS	DENIA	16	0	62,500	5,931	4,653	1,279
COLEGIO LOPE DE VEGA	BENIDORM	11	0	81,818	5,655	4,396	1,258

**UNIVERSIDAD MIGUEL HERNÁNDEZ DE ELCHE/ UNIVERSITAT MIGUEL
HERNÁNDEZ D'ELX**

COLEGIO NTRA. SRA. DEL CARMEN	ELCHE	8	0	75,000	5,650	4,410	1,240
IES LLOIXA	SAN JUAN DE ALICANTE	4	0	100,000	6,100	4,865	1,235
IES MARE NOSTRUM		12	0	83,333	6,242	5,029	1,213
IES BEATRIU FAJARDO DE MENDOZA	BENIDORM	16	0	81,250	6,063	4,898	1,165
COLEGIO SAN JOSE ARTESANO	ELCHE	8	0	62,500	5,488	4,326	1,161
IES ANTONI LLIDÓ	XÀBIA	9	0	66,667	5,800	4,643	1,157
IES CARRUS	ELCHE	31	0	77,419	5,903	4,760	1,144
IES ASUNCIÓN DE NTRA. SEÑORA	ELCHE	30	0	90,000	5,900	4,785	1,115
IES ANTONIO SERNA	ALBATERA	4	0	75,000	6,175	5,118	1,058
IES IFACH	CALP	9	0	100,000	6,233	5,194	1,039
IES GABRIEL MIRÓ	ORIHUELA	31	0	80,645	5,855	4,833	1,022
IES TORRELLANO		8	0	75,000	5,925	4,938	0,988
IES ALTAIA		7	1	100,000	6,375	5,390	0,985
IES LAS ESPEÑETAS		2	0	100,000	6,700	5,740	0,960
COLEGIO ALMEDIA	CALLOSA D'ENSARRIÀ	4	0	100,000	5,900	4,943	0,958
IES VICTORIA KENT	ELX	11	0	90,909	5,982	5,029	0,953
I.E.S PEDREGUER	PEDREGUER	1	0	100,000	5,700	4,790	0,910
I.E.S LA NUCIA	LA NUCIA	1	0	100,000	5,800	4,900	0,900
IES LA MALLADETA	LA VILA JOIOSA	13	0	76,923	5,808	4,917	0,891
COLEGIO SANTA MARÍA	ELCHE	10	0	90,000	5,850	4,979	0,871
IES PEDRO IBARRA RUIZ	ELCHE	9	0	88,889	5,767	4,906	0,861
IES SIXTO MARCO	ELCHE	39	1	100,000	5,900	5,059	0,841
COLEGIO DIOCESANO SANTO DOMINGO	ORIHUELA	7	0	100,000	6,071	5,249	0,823
IES SANTA POLA	SANTA POLA	10	4	85,714	5,793	4,971	0,821
IES DOLORES	DOLORES	14	0	78,571	5,636	4,829	0,806
IES VEGA BAJA	CALLOSA DE SEGURA	8	0	100,000	5,800	5,076	0,724
IES SANTIAGO GRISOLÍA	CALLOSA DE SEGURA	5	0	100,000	5,940	5,266	0,674
IES SAN MIGUEL DE SALINAS		3	0	66,667	5,900	5,230	0,670
IES ANTONIO SEQUEROS	ALMORADI	17	0	100,000	5,959	5,308	0,651
IES COX		7	0	85,714	5,786	5,147	0,639

**UNIVERSIDAD MIGUEL HERNÁNDEZ DE ELCHE/ UNIVERSITAT MIGUEL
HERNÁNDEZ D'ELX**

IES LA TORRETA	ELCHE	11	0	81,818	6,082	5,515	0,567
IES MISTERI D'ELX		18	0	100,000	6,194	5,634	0,561
IES L'ALMADRAVA	BENIDORM	5	0	100,000	5,980	5,490	0,490
IES CAYETANO SEMPERE	ELCHE	8	0	100,000	5,913	5,430	0,483
IES TIRANT LO BLANC	ELCHE	17	0	88,235	6,159	5,677	0,482
IES BENEJUZAR		3	0	100,000	6,200	6,603	0,403
COLEGIO AITANA	ELX-TORRELLANO	7	0	71,429	5,300	4,917	0,383
IES ONDARA		13	0	100,000	6,092	5,732	0,361
IES CAP DE L'ALJUB	SANTA POLA	2	0	100,000	6,050	6,400	0,350
NEWTON COLLEGE		1	0	100,000	6,100	5,780	0,320
IES LA ENCANTÁ		9	1	100,000	6,130	5,934	0,196
IES CATRAL	CATRAL	1	0	100,000	6,000	6,110	0,110