

Estadísticas PAU-LOGSE Globales de 2008

Estadístiques PAU-LOGSE Globals de 2008



SISTEMA UNIVERSITARI VALENCIÀ
SISTEMA UNIVERSITARIO VALENCIANO



ÍNDICE ÍNDIX

RESULTADOS POR UNIVERSIDAD

- Resultados globales.
- Medias de Expediente.
- Medias PAU.
- Media final.
- Resultados por materias.
- Resultados por opciones.
- Comparativa por materias.
- Reclamaciones y Correcciones.

RESULTADOS POR CENTROS:

- Diferencias medias.

RESULTATS PER UNIVERSITAT

- Resultats globals.
- Mitjanes d'expedient.
- Mitjanes PAU.
- Mitjana final.
- Resultats per matèries.
- Resultats per opcions.
- Comparativa per matèries.
- Reclamacions i Correccions.

RESULTATS PER CENTRES:

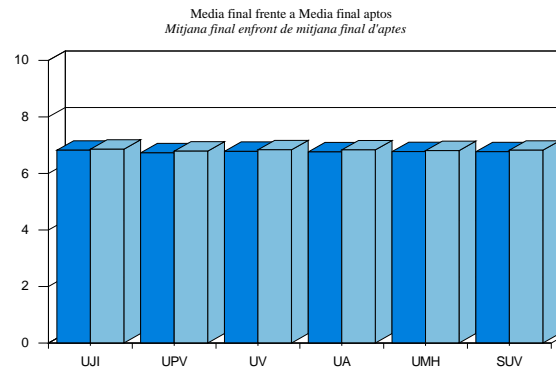
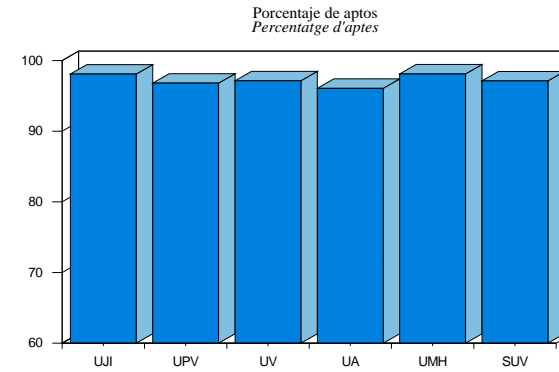
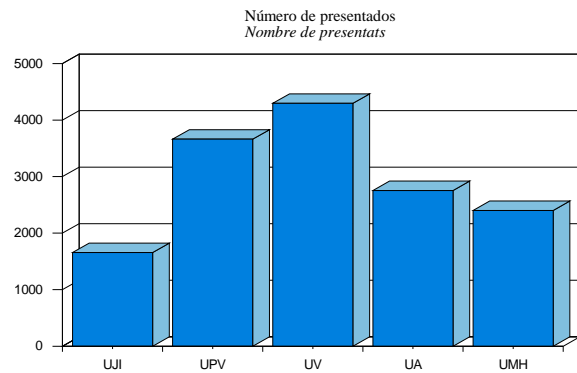
- Diferències mitjanes.

RESULTADOS
POR
UNIVERSIDAD

RESULTATS
PER
UNIVERSITAT

RESULTADOS GLOBALES/ RESULTATS GLOBALS

	Matriculados <i>Matriculats</i>	Presentados <i>Presentats</i>	Presentados 2 Vías <i>Presentats 2 Vies</i>	Nº de aprobados <i>Nre. d'aprovat</i>	Aptos (%) <i>Aptes(%)</i>	Media Expediente <i>Mitjana Expedient</i>	Media Pau <i>Mitjana Pau</i>	Media Final <i>Mitjana Final</i>	Media Final Aptos <i>Mitjana Final Aptes</i>
UJI	2077	2075	22	2024	96,519	6,915	6,094	6,587	6,636
UPV	4591	4577	68	4387	94,446	6,897	5,885	6,492	6,570
UV	5326	5312	117	5123	94,364	6,923	5,986	6,548	6,548
UA	3489	3480	57	3347	94,628	6,870	6,024	6,532	6,617
UMH	3157	3149	41	3051	95,643	6,870	5,962	6,507	6,575
SUV	18640	18593	305	17932	94,888	6,897	5,976	6,529	6,580

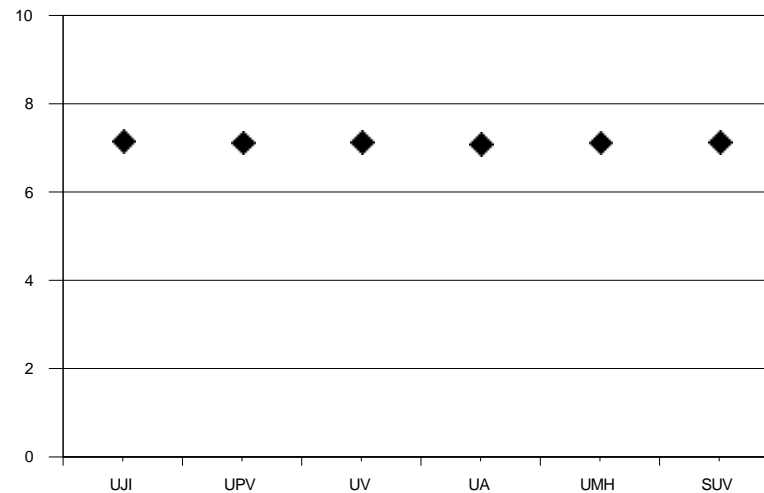


MEDIAS DE EXPEDIENTE/ MITJANES D'EXPEDIENT

TABLA DE RESULTADOS/ TAULA DE RESULTATS

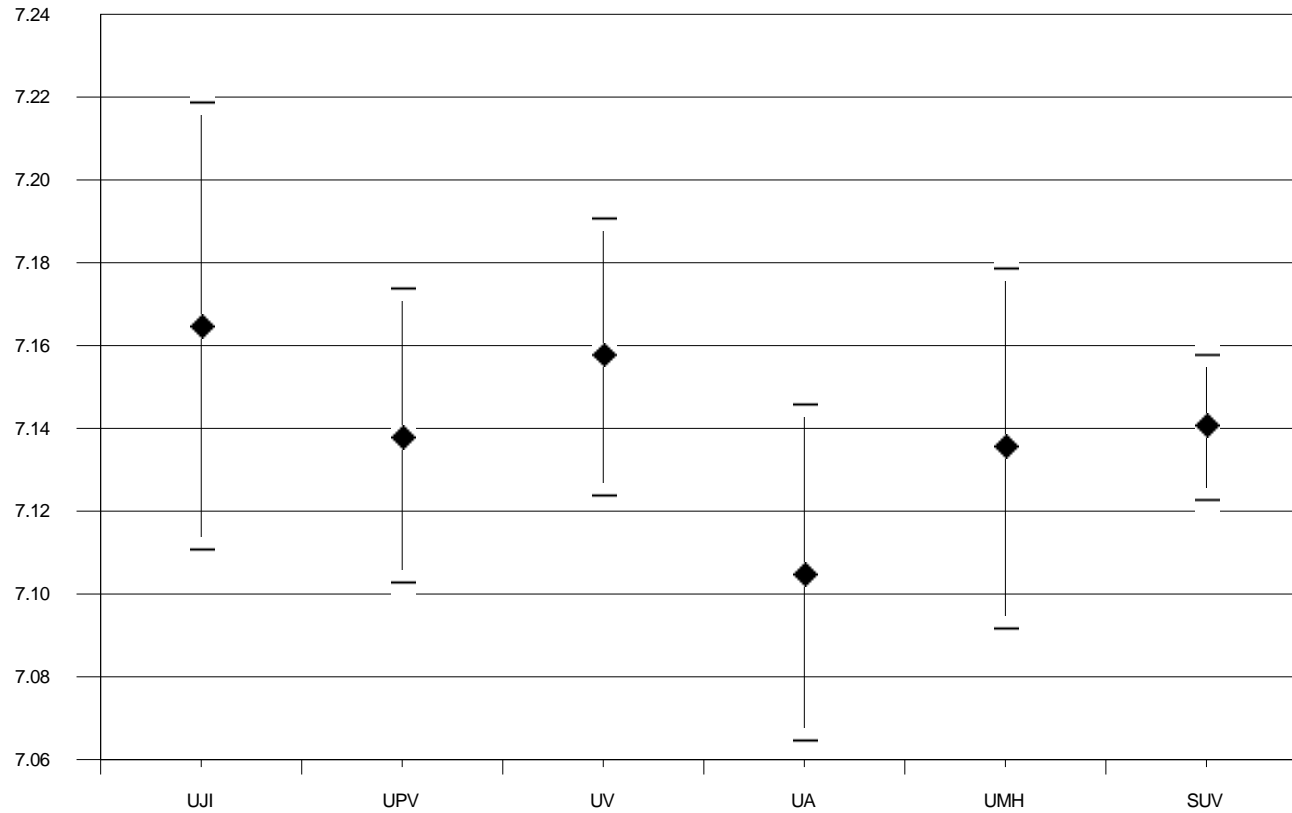
Universidad <i>Universitat</i>	Código <i>Codi</i>	Presentados <i>Presentats</i>	Media Expediente <i>Mitjana Expedient</i>	Desviación típica <i>Desviació típica</i>
UNIVERSITAT JAUME I	UJI	2075	6,915	1,142
UNIVERSIDAD POLITÉCNICA DE VALENCIA / UNIVERSITAT POLITÈCNICA DE VALENCIA	UPV	4577	6,897	1,128
UNIVERSITAT DE VALÈNCIA. ESTUDI GENERAL	UV	5312	6,923	1,152
UNIVERSIDAD DE ALICANTE/ UNIVERSITAT D'ALACANT	UA	3480	6,870	1,100
UNIVERSIDAD MIGUEL HERNÁNDEZ DE ELCHE/ UNIVERSITAT MIGUEL HERNÁNDEZ D'ELX	UMH	3149	6,870	1,097
SISTEMA UNIVERSITARIO VALENCIANO/SISTEMA UNIVERSITARI VALENCIÀ	SUV	18593	6,897	1,126

GRÁFICO DE MEDIAS/ GRÀFIC DE MITJANES



INTERVALO DE CONFIANZA PARA LA MEDIA (95%)

INTERVAL DE CONFIANÇA PER A LA MITJANA (95%)

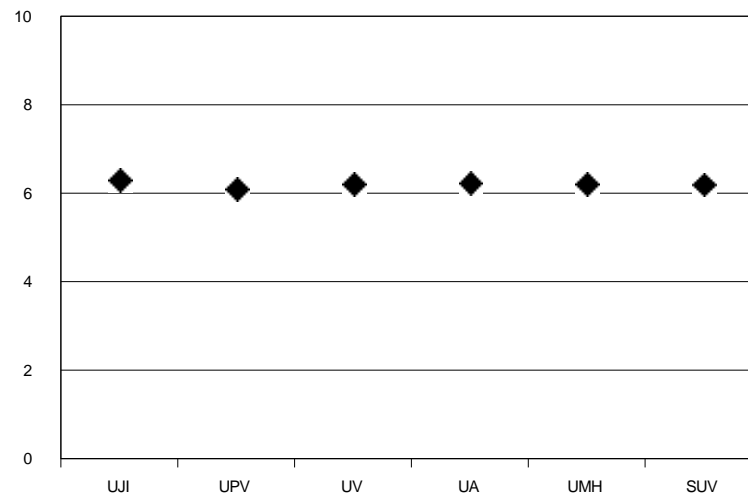


MEDIAS DE PAU/ MITJANES DE PAU

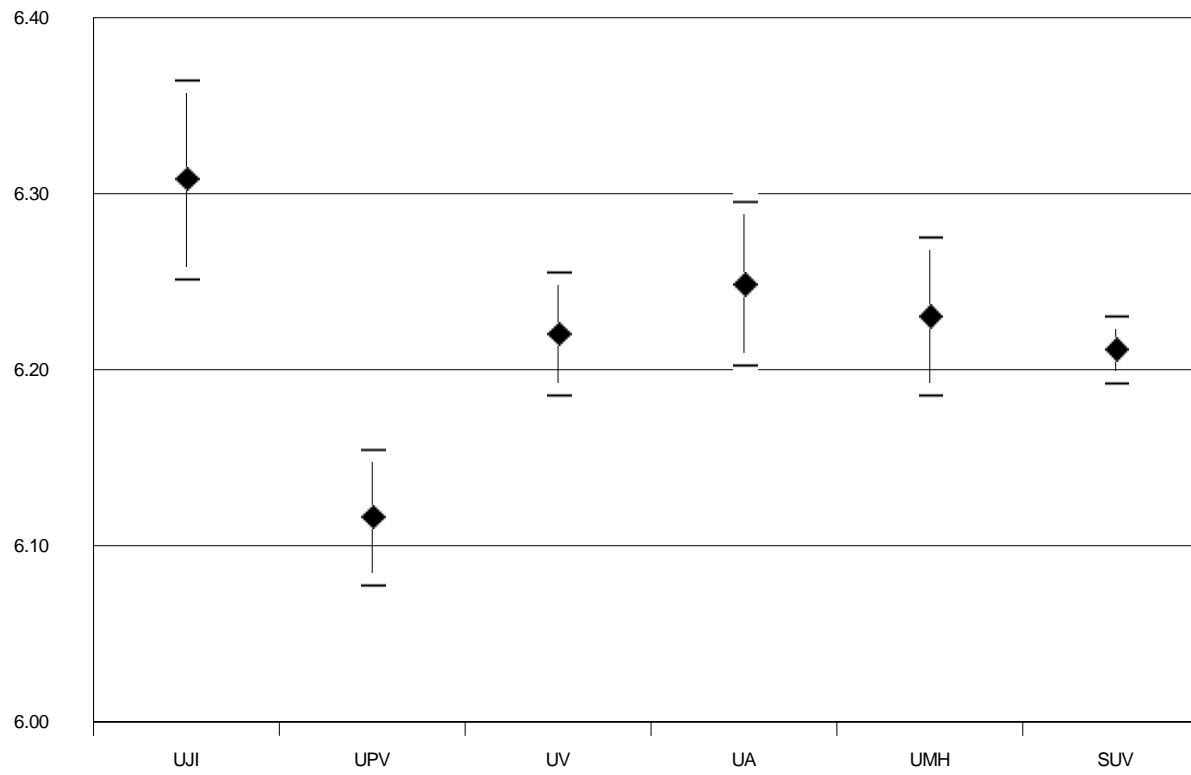
TABLA DE RESULTADOS/ TAULA DE RESULTATS

Universidad <i>Universitat</i>	Código <i>Codi</i>	Presentados <i>Presentats</i>	Media PAU <i>Mitjana PAU</i>	Desviación típica <i>Desviació típica</i>
UNIVERSITAT JAUME I	UJI	2075	6,094	1,216
UNIVERSIDAD POLITÉCNICA DE VALENCIA / UNIVERSITAT POLITÈCNICA DE VALENCIA	UPV	4577	5,885	1,241
UNIVERSITAT DE VALÈNCIA. ESTUDI GENERAL	UV	5312	5,986	1,248
UNIVERSIDAD DE ALICANTE/ UNIVERSITAT D'ALACANT	UA	3480	6,024	1,290
UNIVERSIDAD MIGUEL HERNÁNDEZ DE ELCHE/ UNIVERSITAT MIGUEL HERNÁNDEZ D'ELX	UMH	3149	5,962	1,210
SISTEMA UNIVERSITARIO VALENCIANO/SISTEMA UNIVERSITARI VALENCIÀ	SUV	18593	5,976	1,246

GRÁFICO DE MEDIAS/ GRÀFIC DE MITJANES



INTERVALO DE CONFIANZA PARA LA MEDIA (95%)
INTERVAL DE CONFIANÇA PER A LA MITJANA (95%)

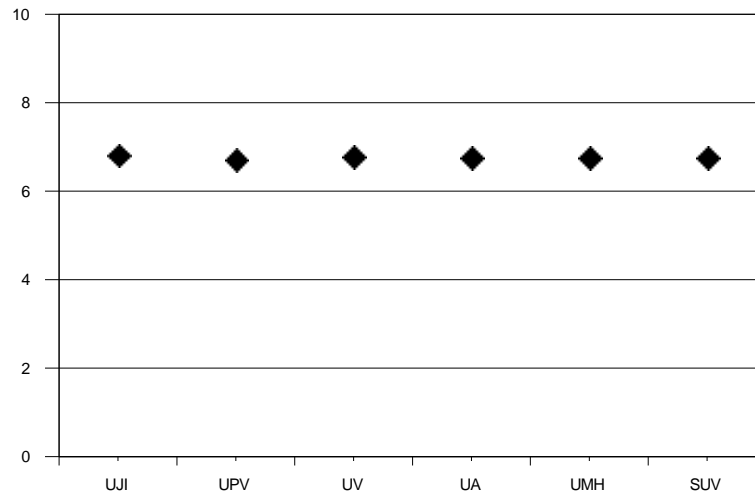


MEDIA FINAL/ MITJANA FINAL

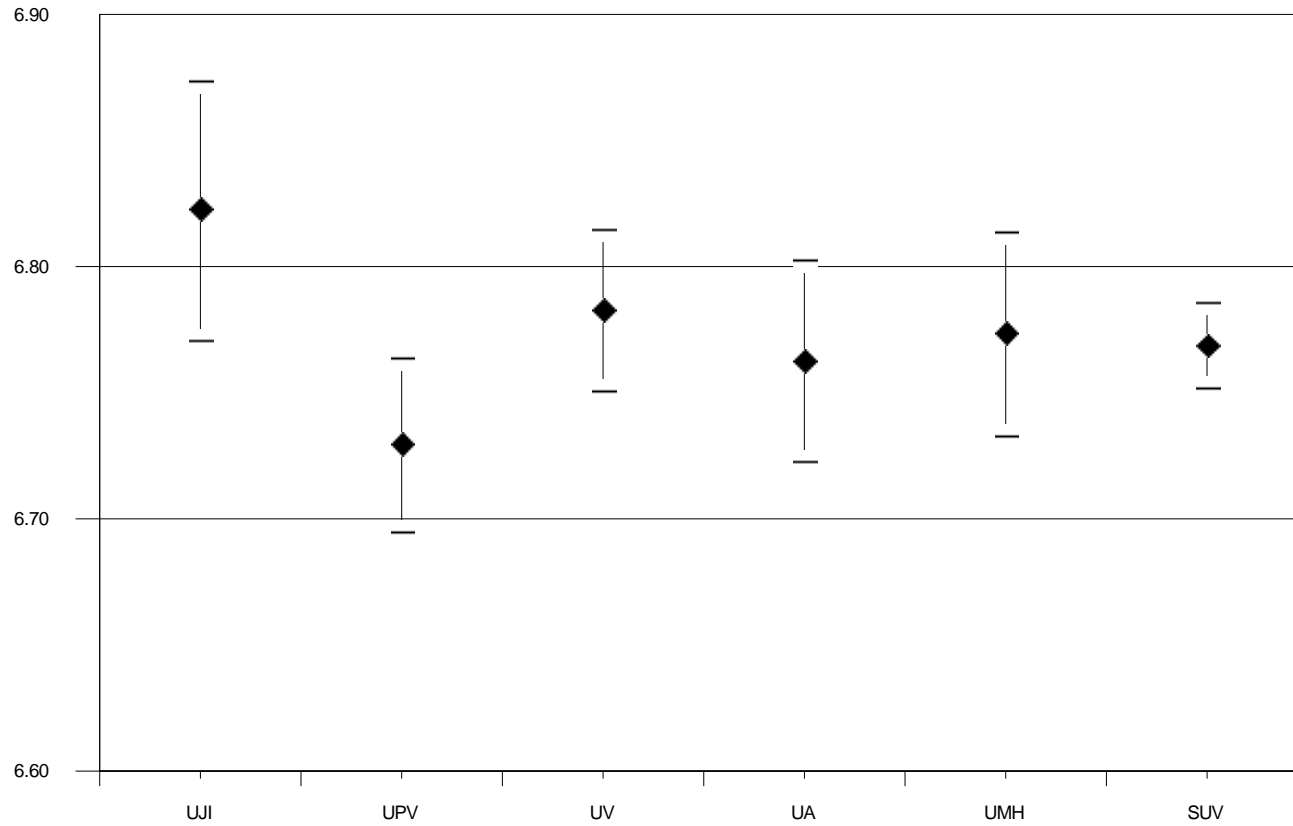
TABLA DE RESULTADOS/ TAULA DE RESULTATS

Universidad <i>Universitat</i>	Código <i>Codi</i>	Presentados <i>Presentats</i>	Media Final <i>Mitjana Final</i>	Desviación típica <i>Desviació típica</i>
UNIVERSITAT JAUME I	UJI	2075	6,587	1,098
UNIVERSIDAD POLITÉCNICA DE VALENCIA / UNIVERSITAT POLITÈCNICA DE VALENCIA	UPV	4577	6,492	1,098
UNIVERSITAT DE VALÈNCIA. ESTUDI GENERAL	UV	5312	6,548	1,117
UNIVERSIDAD DE ALICANTE/ UNIVERSITAT D'ALACANT	UA	3480	6,532	1,087
UNIVERSIDAD MIGUEL HERNÁNDEZ DE ELCHE/ UNIVERSITAT MIGUEL HERNÁNDEZ D'ELX	UMH	3149	6,507	1,054
SISTEMA UNIVERSITARIO VALENCIANO/SISTEMA UNIVERSITARI VALENCIÀ	SUV	18593	6,529	1,094

GRÁFICO DE MEDIAS/ GRÀFIC DE MITJANES



INTERVALO DE CONFIANZA PARA LA MEDIA (95%)
INTERVAL DE CONFIANÇA PER A LA MITJANA (95%)

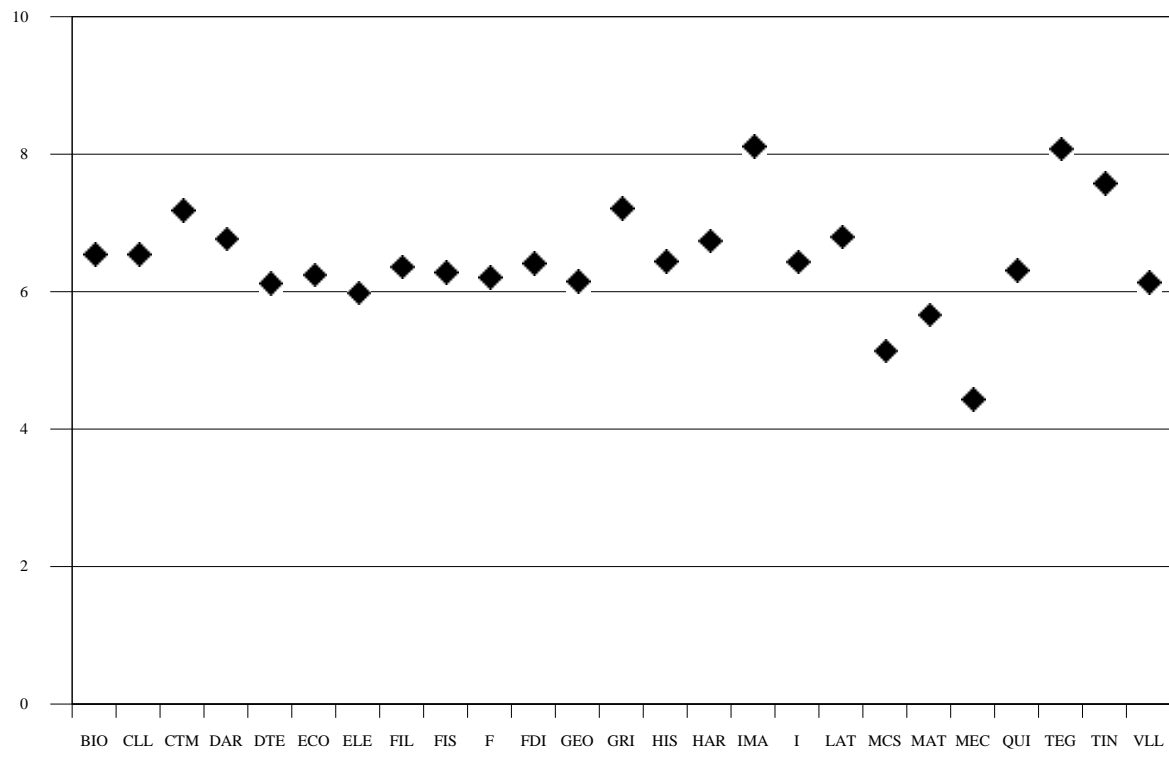


UNIVERSITAT JAUME I

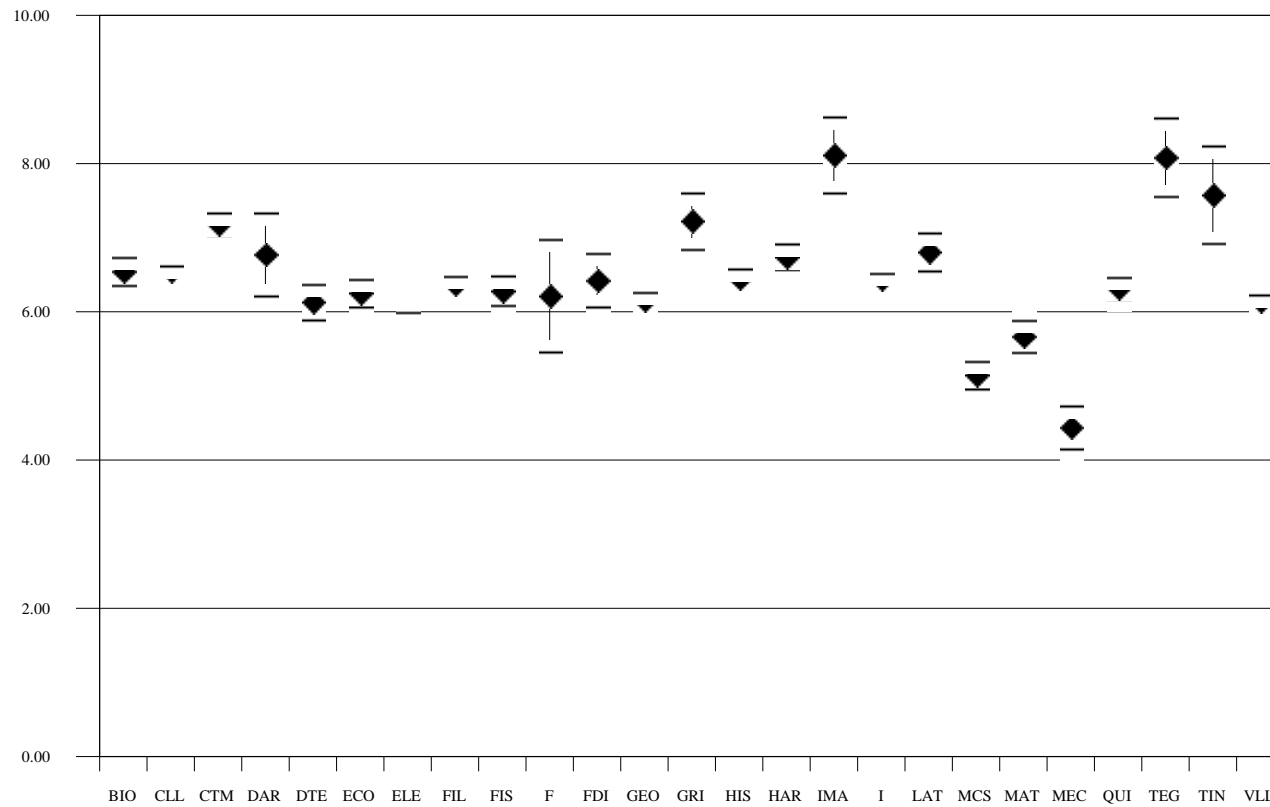
RESULTADOS POR MATERIAS/ RESULTATS PER MATÈRIES

Materias Matèries	Código Codi	Presentados Presentats	Media PAU Mitjana PAU	Desviación típica Desviació típica
Biología/Biologia	BIO	575	6,444	2,159
Castellano: Lengua y Literatura II/Castellà : Llengua i Literatura II	CLL	2075	6,356	1,381
Ciencias de la Tierra y Medioambientales/Ciències de la Terra i Mediambientals	CTM	445	6,893	1,651
Dibujo Artístico/Dibuix Artístic	DAR	46	6,793	1,642
Dibujo Técnico/Dibuix Tècnic	DTE	369	5,917	2,077
Economía/Economia	ECO	596	6,043	2,007
Electrotecnia/Electrotècnia	ELE	1	6,000	0,000
Filosofía II/Filosofia II	FIL	1190	6,250	1,730
Física/Física	FIS	574	5,984	2,297
Francés/Francés	F	19	6,632	1,536
Fundamentos del Diseño/Fonaments del Disseny	FDI	9	6,433	0,557
Geografía/Geografia	GEO	845	5,886	1,503
Griego II/Grec II	GRI	117	7,032	2,016
Historia del Arte/Història de l'Art	HAR	409	6,519	1,628
Historia/Història	HIS	885	6,201	1,735
Imagen/Imatge	IMA	9	7,667	1,542
Inglés/Anglés	I	2054	6,255	1,634
Latín II/Llatí II	LAT	275	6,402	1,998
Matemáticas Aplic. Ciencias Sociales II/Matemàtiques Aplic. Ciències Socials II	MCS	699	5,051	2,143
Matemáticas II/Matemàtiques II	MAT	551	5,365	2,424
Mecánica/Mecànica	MEC	2	4,450	0,212
Química/Química	QUI	674	6,111	1,892
Técnicas de Expresión Graf-Plásticas/Tècniques d'Expressió Gràficoplàstica	TEG	23	7,857	1,102
Tecnología Industrial/Tecnologia Industrial	TIN	10	7,210	1,354
Valenciano: Lengua y Literatura II/Valencià: Llengua i Literatura II	VLL	2014	5,975	1,706

GRÁFICO DE MEDIAS/ GRÀFIC DE MITJANES



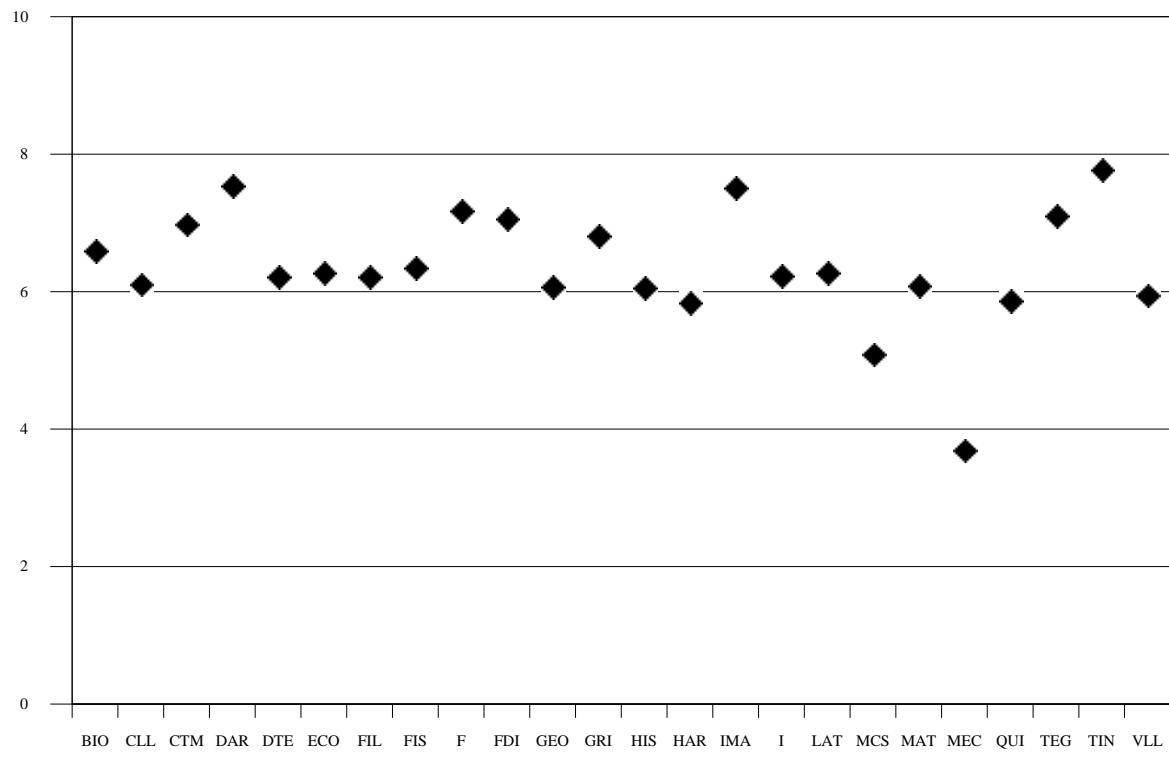
INTERVALO DE CONFIANZA PARA LA MEDIA DE CADA MATERIA (95%)
INTERVAL DE CONFIANÇA PER A LA MITJANA DE CADA MATÈRIA (95%)



UNIVERSIDAD POLITÉCNICA DE VALENCIA / UN**RESULTADOS POR MATERIAS/ RESULTATS PER MATÈRIES**

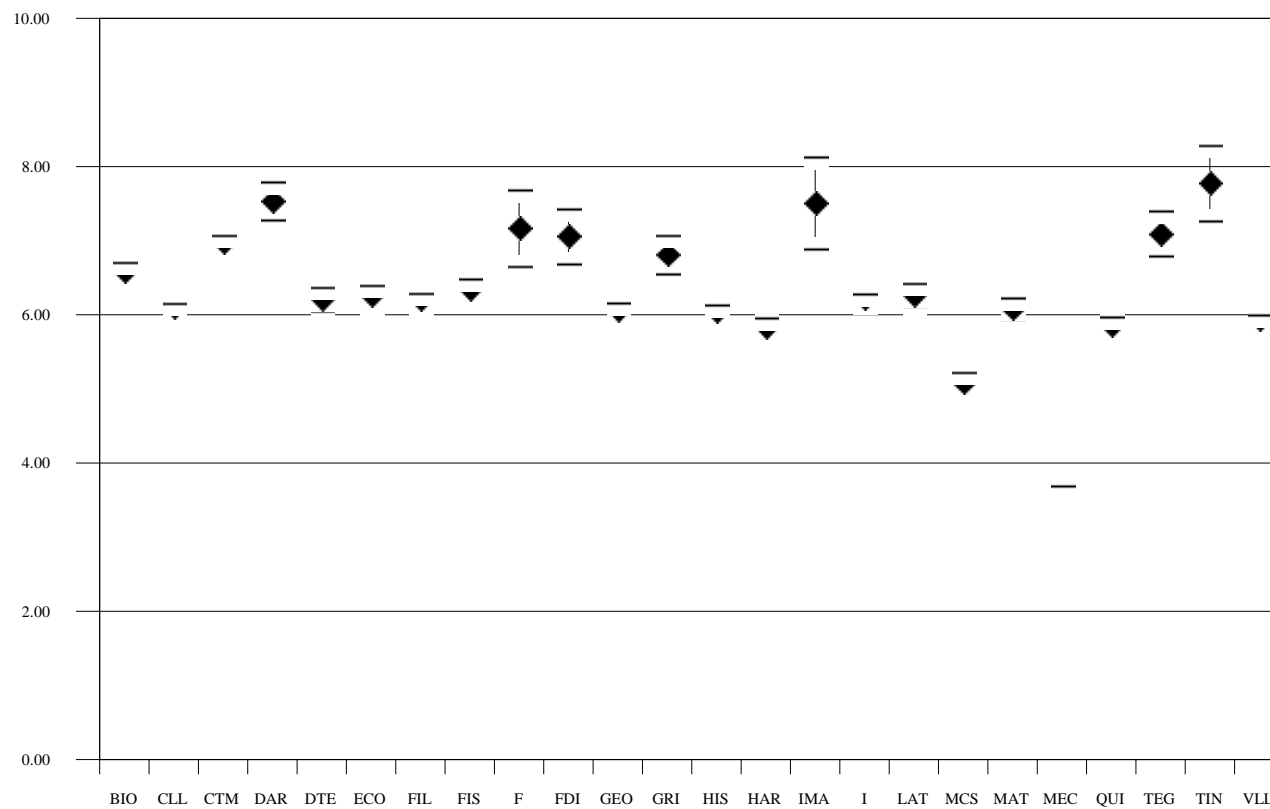
Materias Matèries	Código Codi	Presentados Presentats	Media PAU Mitjana PAU	Desviación típica Desviació típica
Biología/Biologia	BIO	1098	6,443	1,854
Castellano: Lengua y Literatura II/Castellà : Llengua i Literatura II	CLL	4576	5,983	1,439
Ciencias de la Tierra y Medioambientales/Ciències de la Terra i Mediambientals	CTM	831	6,654	1,586
Dibujo Artístico/Dibuix Artístic	DAR	127	7,263	1,446
Dibujo Técnico/Dibuix Tècnic	DTE	752	6,072	1,998
Economía/Economia	ECO	1320	5,819	2,207
Filosofía II/Filosofia II	FIL	2550	5,946	1,919
Física/Física	FIS	1215	6,023	2,341
Francés/Francés	F	70	6,936	2,034
Fundamentos del Diseño/Fonaments del Disseny	FDI	28	7,150	0,941
Geografía/Geografia	GEO	1930	5,796	1,747
Griego II/Grec II	GRI	356	6,513	2,342
Historia del Arte/Història de l'Art	HAR	1101	5,627	1,956
Historia/Història	HIS	2026	5,879	1,718
Imagen/Imatge	IMA	17	7,129	1,361
Inglés/Anglés	I	4504	6,120	1,573
Latín II/Llatí II	LAT	737	5,906	1,997
Matemáticas Aplic. Ciencias Sociales II/Matemàtiques Aplic. Ciències Socials II	MCS	1574	4,778	2,372
Matemáticas II/Matemàtiques II	MAT	1222	5,787	2,417
Mecánica/Mecànica	MEC	1	3,700	0,000
Química/Química	QUI	1372	5,548	2,035
Técnicas de Expresión Graf-Plásticas/Tècniques d'Expressió Gràficoplàstica	TEG	80	7,018	1,244
Tecnología Industrial/Tecnologia Industrial	TIN	26	7,581	1,309
Valenciano: Lengua y Literatura II/Valencià: Llengua i Literatura II	VLL	4416	5,802	1,608

GRÁFICO DE MEDIAS/ GRÀFIC DE MITJANES



INTERVALO DE CONFIANZA PARA LA MEDIA DE CADA MATERIA (95%)

INTERVAL DE CONFIANÇA PER A LA MITJANA DE CADA MATÈRIA (95%)

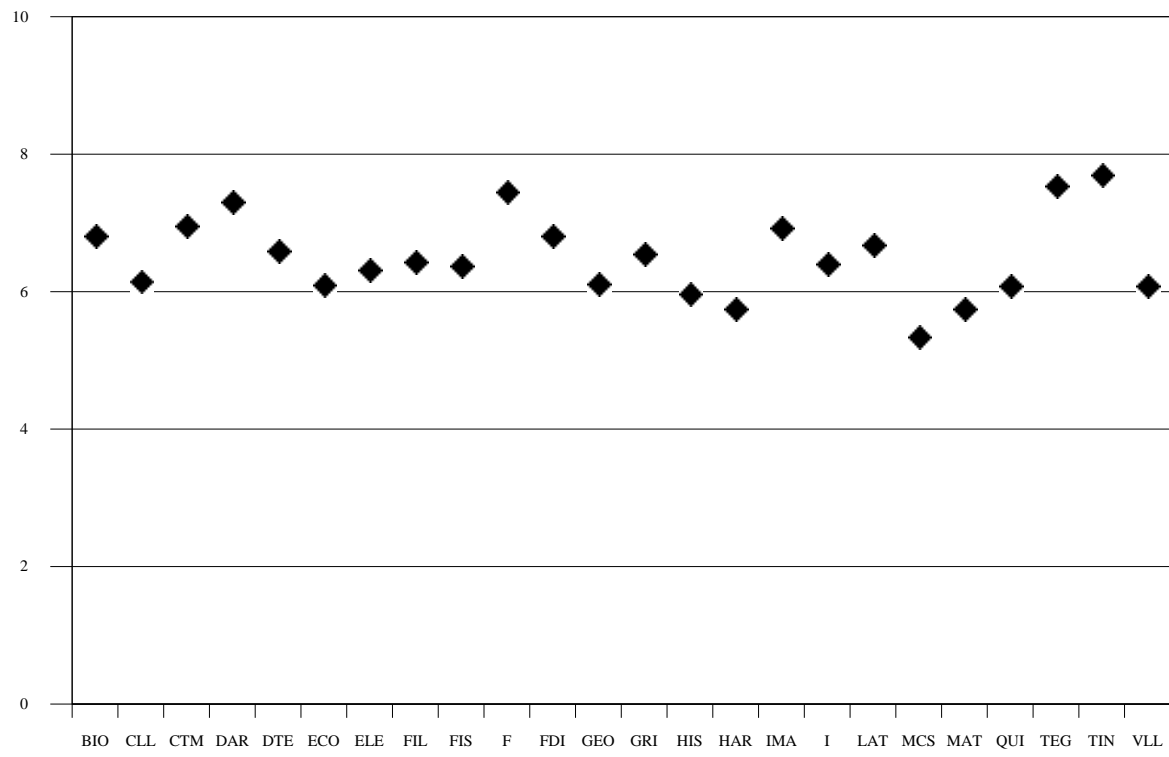


UNIVERSITAT DE VALÈNCIA

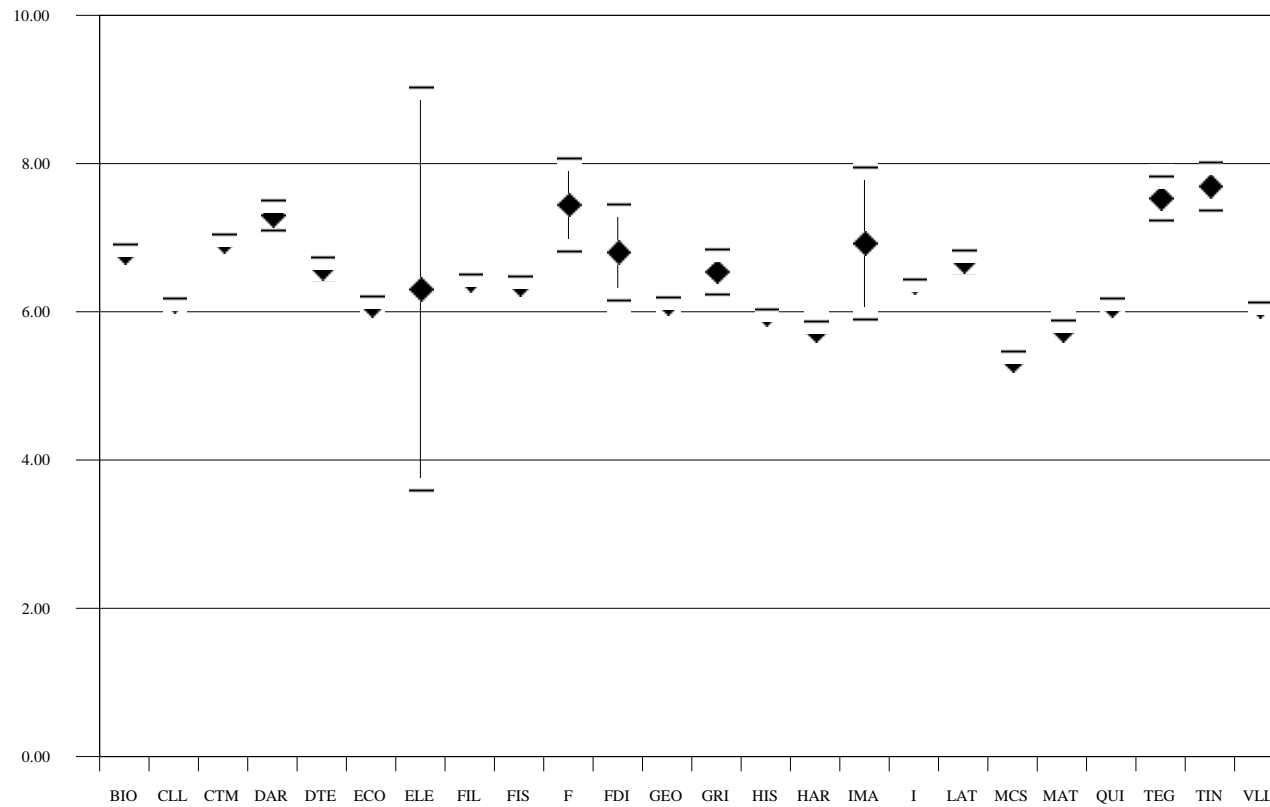
RESULTADOS POR MATERIAS/ RESULTATS PER MATÈRIES

Materias Matèries	Código Codi	Presentados Presentats	Media PAU Mitjana PAU	Desviación típica Desviació típica
Biología/Biologia	BIO	1470	6,582	1,938
Castellano: Lengua y Literatura II/Castellà : Llengua i Literatura II	CLL	5326	5,956	1,447
Ciencias de la Tierra y Medioambientales/Ciències de la Terra i Mediambientals	CTM	1113	6,655	1,656
Dibujo Artístico/Dibuix Artístic	DAR	146	7,325	1,237
Dibujo Técnico/Dibuix Tècnic	DTE	934	6,274	2,216
Economía/Economia	ECO	1444	5,766	2,115
Electrotecnia/Electrotècnia	ELE	5	6,320	3,102
Filosofía II/Filosofia II	FIL	2555	6,240	1,813
Física/Física	FIS	1505	6,082	2,263
Francés/Francés	F	62	7,147	2,171
Fundamentos del Diseño/Fonaments del Disseny	FDI	15	6,700	0,978
Geografía/Geografia	GEO	2088	5,842	1,788
Griego II/Grec II	GRI	295	6,152	2,423
Historia del Arte/Història de l'Art	HAR	1151	5,559	1,999
Historia/Història	HIS	2771	5,909	1,850
Imagen/Imatge	IMA	17	7,006	1,814
Inglés/Anglés	I	5263	6,162	1,641
Latín II/Llatí II	LAT	773	6,317	2,033
Matemáticas Aplic. Ciencias Sociales II/Matemàtiques Aplic. Ciències Socials II	MCS	1704	5,161	2,365
Matemáticas II/Matemàtiques II	MAT	1513	5,424	2,565
Química/Química	QUI	1741	5,723	2,077
Técnicas de Expresión Graf-Plásticas/Tècniques d'Expressió Gràficoplàstica	TEG	100	7,529	1,368
Tecnología Industrial/Tecnologia Industrial	TIN	63	7,208	1,627
Valenciano: Lengua y Literatura II/Valencià: Llengua i Literatura II	VLL	4976	5,956	1,609

GRÁFICO DE MEDIAS/ GRÀFIC DE MITJANES



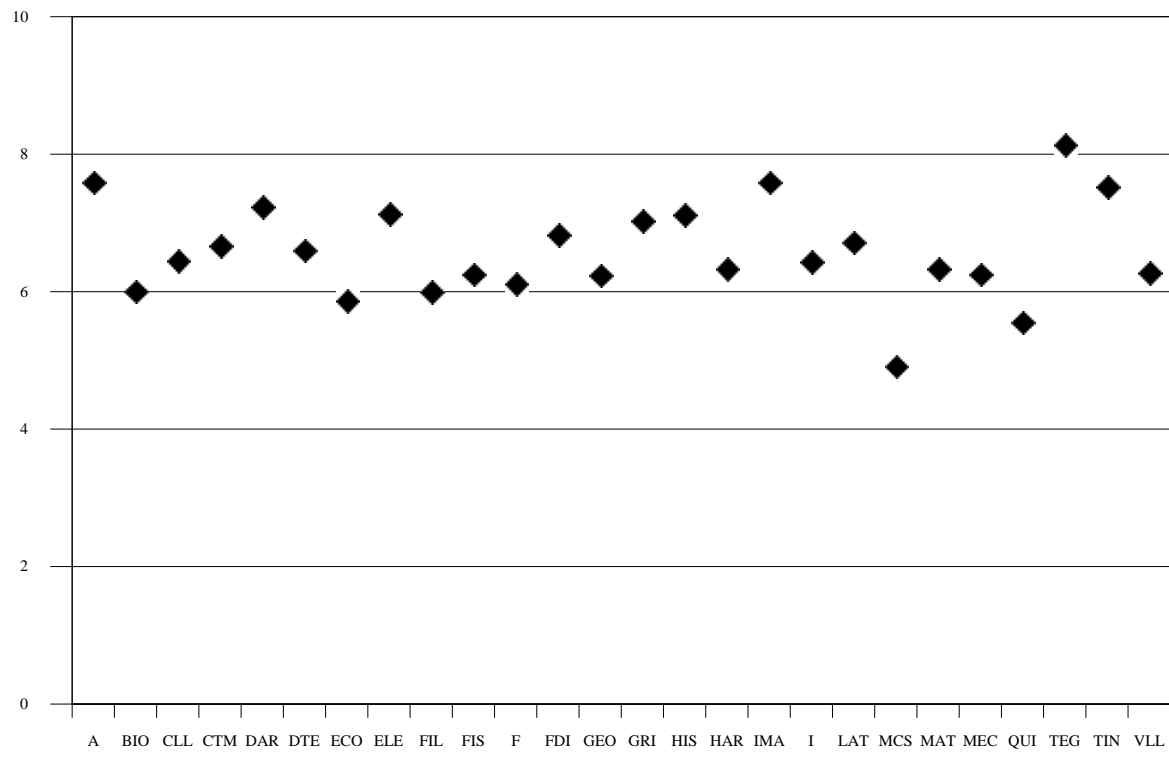
INTERVALO DE CONFIANZA PARA LA MEDIA DE CADA MATERIA (95%)
INTERVAL DE CONFIANÇA PER A LA MITJANA DE CADA MATÈRIA (95%)



UNIVERSIDAD DE ALICANTE/ UNIVERSITAT D'A**RESULTADOS POR MATERIAS/ RESULTATS PER MATÈRIES**

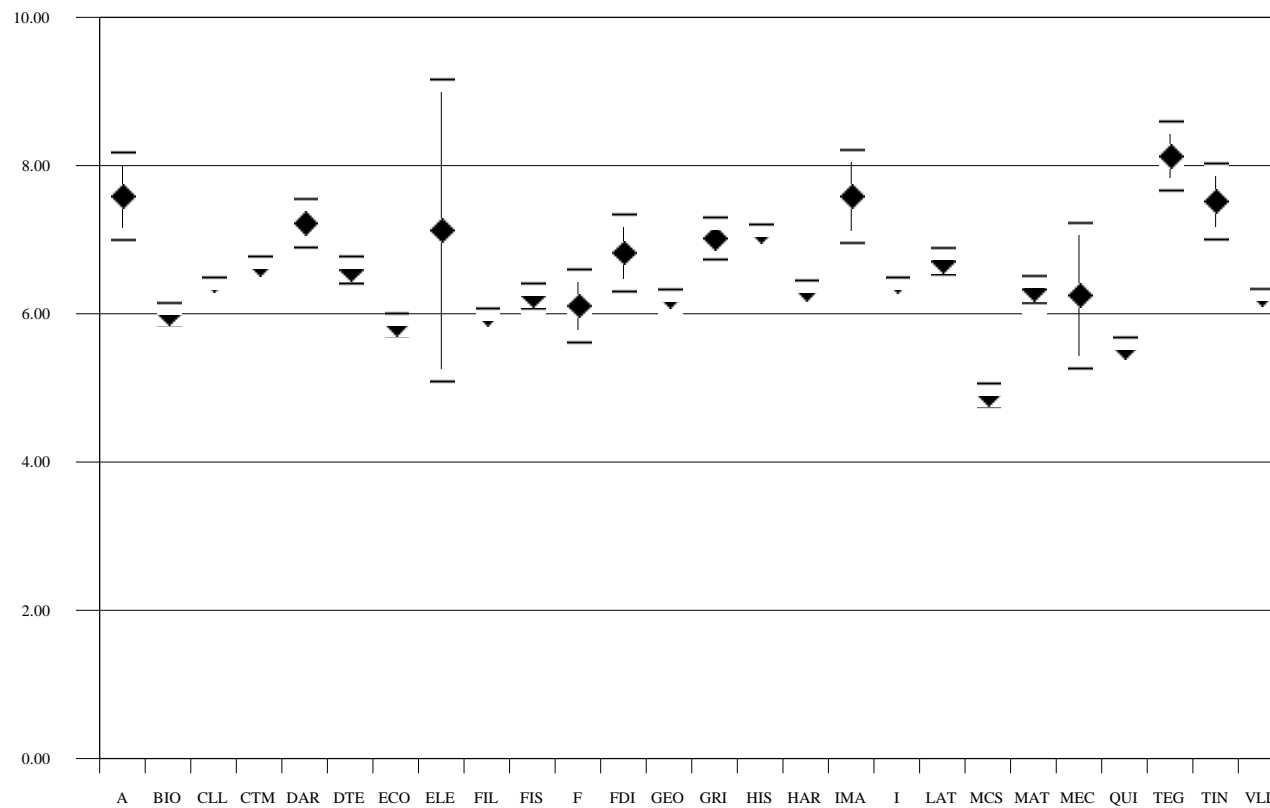
Materias Matèries	Código Codi	Presentados Presentats	Media PAU Mitjana PAU	Desviación típica Desviació típica
Alemán/Alemaný	A	3	7,233	0,702
Biología/Biologia	BIO	936	5,786	2,133
Castellano: Lengua y Literatura II/Castellà : Llengua i Literatura II	CLL	3480	6,288	1,494
Ciencias de la Tierra y Medioambientales/Ciències de la Terra i Mediambientals	CTM	712	6,366	1,525
Dibujo Artístico/Dibuix Artístic	DAR	100	7,281	1,462
Dibujo Técnico/Dibuix Tècnic	DTE	492	6,305	1,997
Economía/Economia	ECO	929	5,598	2,098
Electrotecnia/Electrotècnia	ELE	6	6,850	2,195
Filosofía II/Filosofia II	FIL	2004	5,843	1,769
Física/Física	FIS	833	5,866	2,392
Francés/Francés	F	73	5,898	1,853
Fundamentos del Diseño/Fonaments del Disseny	FDI	26	6,554	1,031
Geografía/Geografia	GEO	1457	6,050	1,763
Griego II/Grec II	GRI	294	6,683	2,228
Historia del Arte/Història de l'Art	HAR	923	6,185	1,749
Historia/Història	HIS	1476	7,023	1,713
Imagen/Imatge	IMA	25	7,288	1,591
Inglés/Anglés	I	3397	6,233	1,587
Latín II/Llatí II	LAT	634	6,327	2,097
Matemáticas Aplic. Ciencias Sociales II/Matemàtiques Aplic. Ciències Socials II	MCS	1163	4,661	2,268
Matemáticas II/Matemàtiques II	MAT	790	6,034	2,475
Mecánica/Mecànica	MEC	6	5,950	1,257
Química/Química	QUI	1083	5,181	2,137
Técnicas de Expresión Graf-Plásticas/Tècniques d'Expressió Gràficoplàstica	TEG	45	7,956	1,422
Tecnología Industrial/Tecnologia Industrial	TIN	28	7,550	1,188
Valenciano: Lengua y Literatura II/Valencià: Llengua i Literatura II	VLL	3009	6,128	1,695

GRÁFICO DE MEDIAS/ GRÀFIC DE MITJANES



INTERVALO DE CONFIANZA PARA LA MEDIA DE CADA MATERIA (95%)

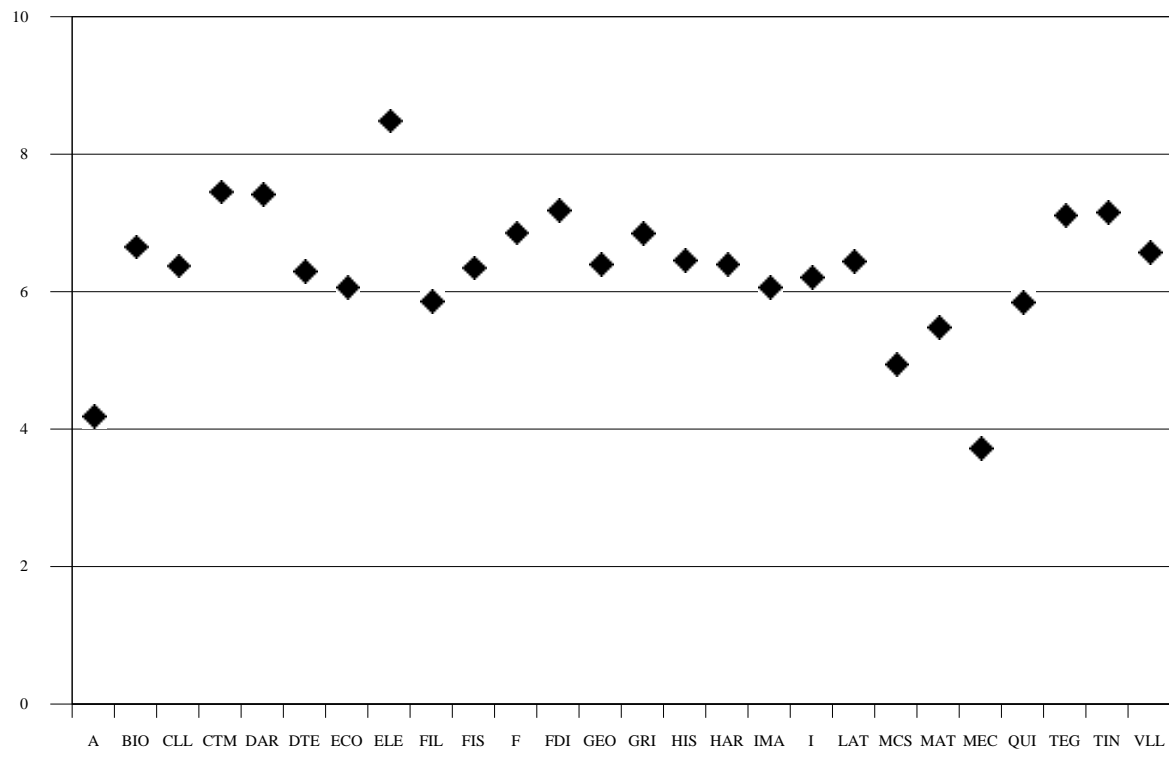
INTERVAL DE CONFIANÇA PER A LA MITJANA DE CADA MATÈRIA (95%)



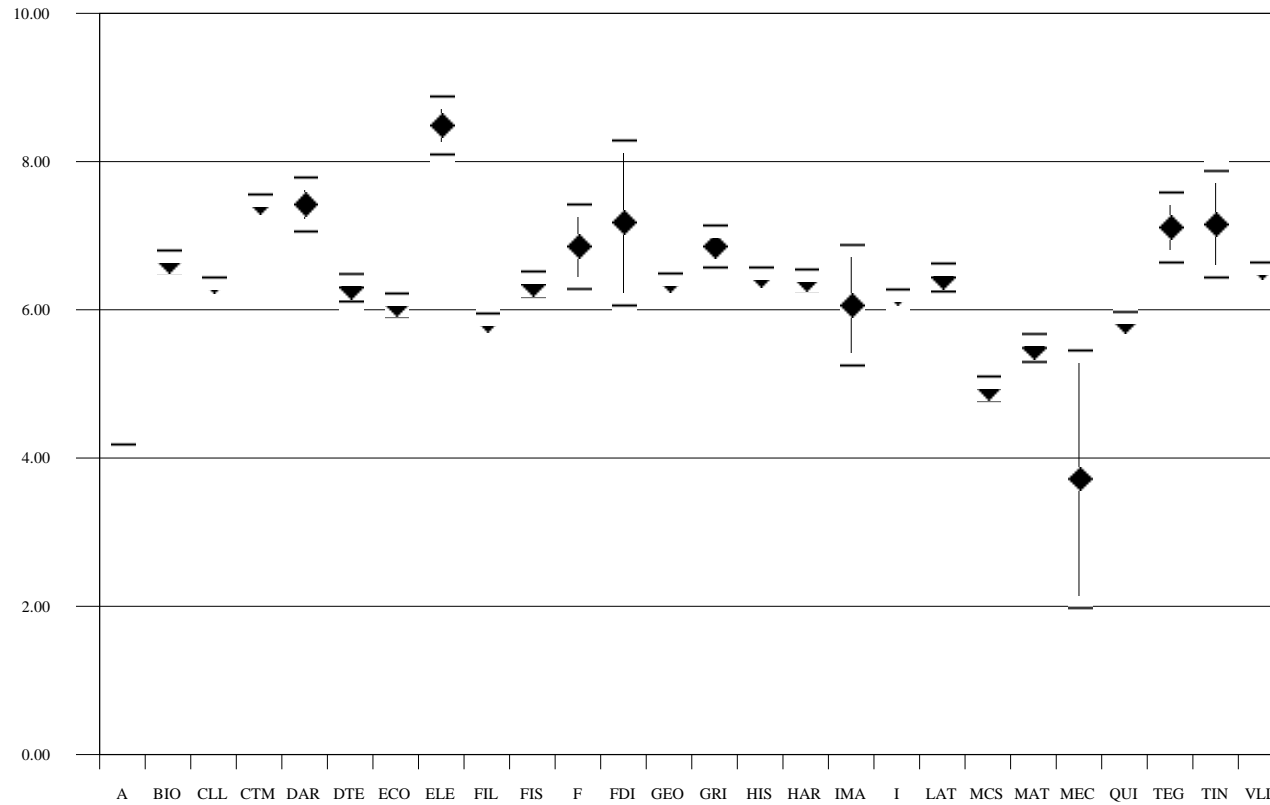
UNIVERSIDAD MIGUEL HERNÁNDEZ DE ELCHE/**RESULTADOS POR MATERIAS/ RESULTATS PER MATÈRIES**

Materias Matèries	Código Codi	Presentados Presentats	Media PAU Mitjana PAU	Desviación típica Desviació típica
Alemán/Alemaný	A	3	5,800	2,858
Biología/Biologia	BIO	811	6,573	1,915
Castellano: Lengua y Literatura II/Castellà : Llengua i Literatura II	CLL	3148	6,115	1,496
Ciencias de la Tierra y Medioambientales/Ciències de la Terra i Mediambientals	CTM	656	7,064	1,471
Dibujo Artístico/Dibuix Artístic	DAR	96	7,518	1,378
Dibujo Técnico/Dibuix Tècnic	DTE	482	6,145	1,851
Economía/Economia	ECO	926	5,799	2,022
Electrotecnia/Electrotècnia	ELE	7	5,643	2,058
Filosofía II/Filosofia II	FIL	1989	5,658	2,006
Física/Física	FIS	743	6,107	2,184
Francés/Francés	F	67	6,348	2,173
Fundamentos del Diseño/Fonaments del Disseny	FDI	21	6,862	1,630
Geografía/Geografia	GEO	1333	6,078	1,705
Griego II/Grec II	GRI	267	6,579	2,114
Historia del Arte/Història de l'Art	HAR	783	6,280	1,620
Historia/Història	HIS	1159	6,206	1,806
Imagen/Imatge	IMA	18	6,206	1,419
Inglés/Anglés	I	3074	5,919	1,674
Latín II/Llatí II	LAT	542	6,070	2,076
Matemáticas Aplic. Ciencias Sociales II/Matemàtiques Aplic. Ciències Socials II	MCS	1083	4,648	2,286
Matemáticas II/Matemàtiques II	MAT	703	5,205	2,370
Mecánica/Mecànica	MEC	4	3,750	1,256
Química/Química	QUI	939	5,503	1,987
Técnicas de Expresión Graf-Plásticas/Tècniques d'Expressió Gràficoplàstica	TEG	49	6,767	1,438
Tecnología Industrial/Tecnologia Industrial	TIN	11	6,473	1,564
Valenciano: Lengua y Literatura II/Valencià: Llengua i Literatura II	VLL	2283	6,458	1,553

GRÁFICO DE MEDIAS/ GRÀFIC DE MITJANES



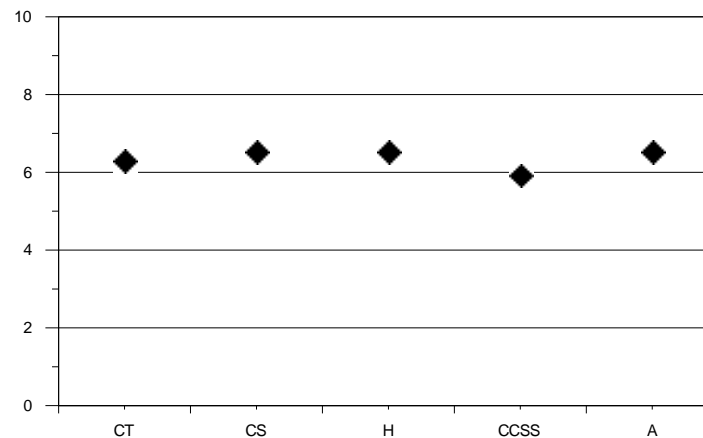
INTERVALO DE CONFIANZA PARA LA MEDIA DE CADA MATERIA (95%)
INTERVAL DE CONFIANÇA PER A LA MITJANA DE CADA MATÈRIA (95%)



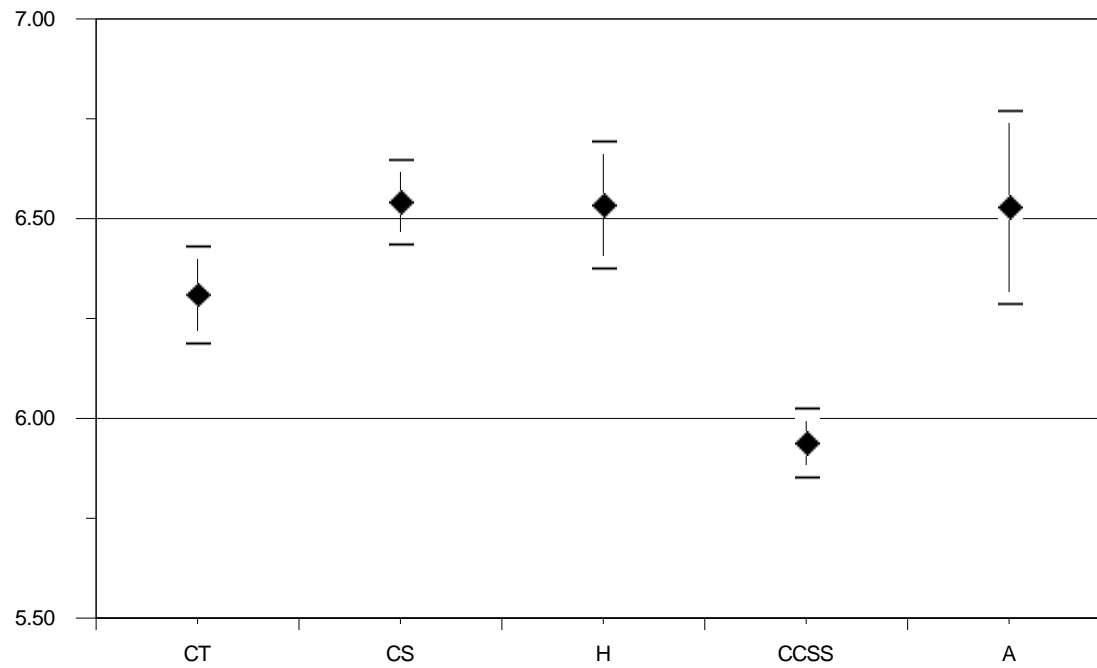
UNIVERSITAT JAUME I

VIA VIA	Código Codi	Presentados Presentats	Media Mitjana	Desviación típica Desviació típica
Artes/Arts	A	46	6,439	0,767
Ciencias Sociales/Ciències Socials	CCSS	695	5,749	1,029
Ciencias de la Salud/Ciències de la Salut	CS	553	6,39	1,231
Científico-Técnica/Científicotècnica	CT	510	6,067	1,334
Humanidades/Humanitats	H	271	6,259	1,189

GRÁFICO DE MEDIAS/ GRÀFIC DE MITJANES



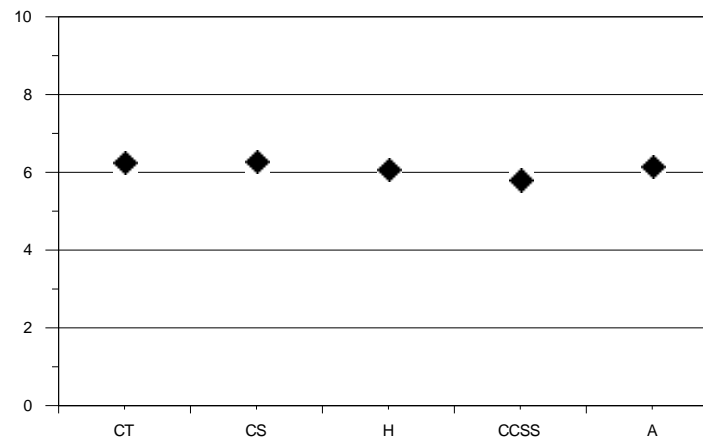
INTERVALO DE CONFIANZA PARA LA MEDIA DE CADA OPCIÓN (95%)
INTERVAL DE CONFIANÇA PER A LA MITJANA DE CADA OPCIO (95%)



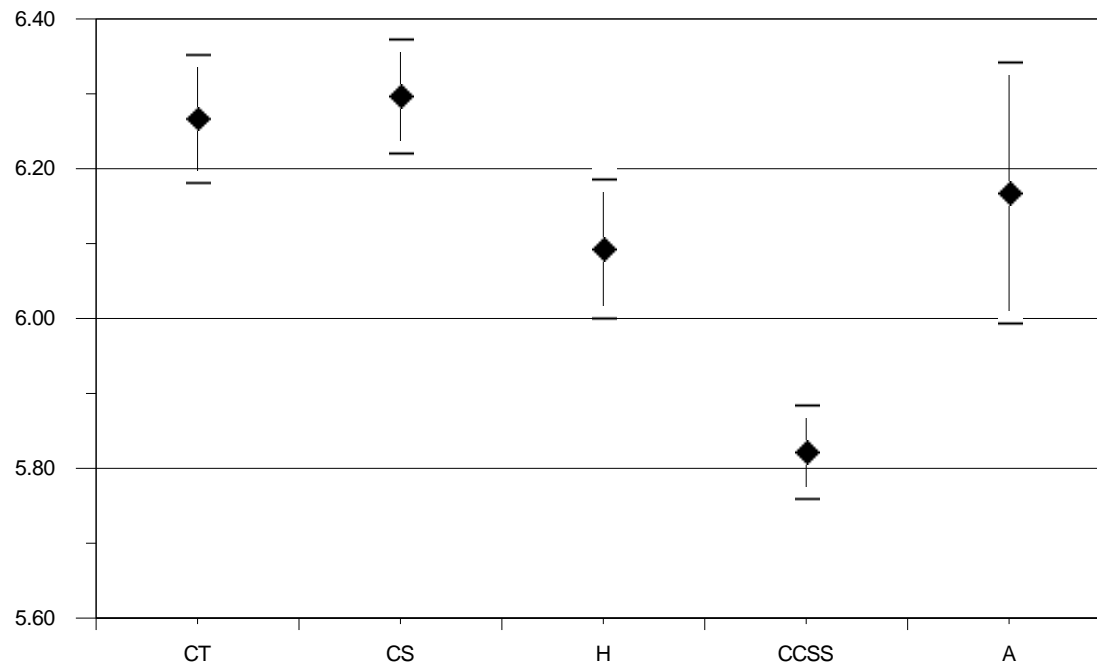
UNIVERSIDAD POLITÉCNICA DE VALENCIA / UNIVERSITAT POLITÈCNICA DE VALENC

VIA VIA	Código Codi	Presentados Presentats	Media Mitjana	Desviación típica Desviació típica
Artes/Arts	A	127	5,958	0,919
Ciencias Sociales/Ciències Socials	CCSS	1569	5,563	1,143
Ciencias de la Salud/Ciències de la Salut	CS	1041	6,106	1,231
Científico-Técnica/Científicotècnica	CT	1112	6,058	1,348
Humanidades/Humanitats	H	728	5,888	1,149

GRÁFICO DE MEDIAS/ GRÀFIC DE MITJANES



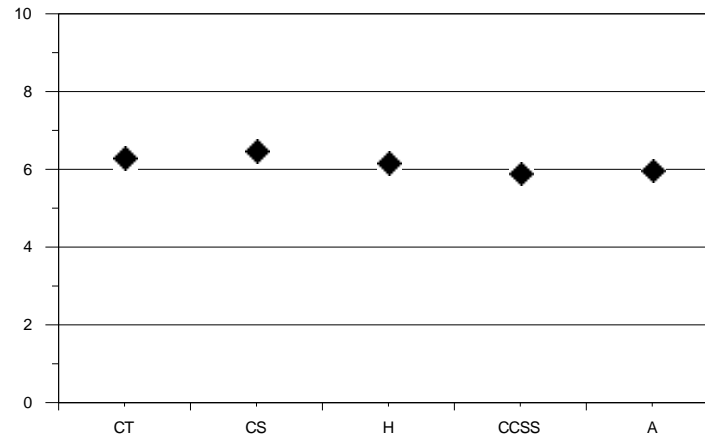
INTERVALO DE CONFIANZA PARA LA MEDIA DE CADA OPCIÓN (95%)
INTERVAL DE CONFIANÇA PER A LA MITJANA DE CADA OPCIO (95%)



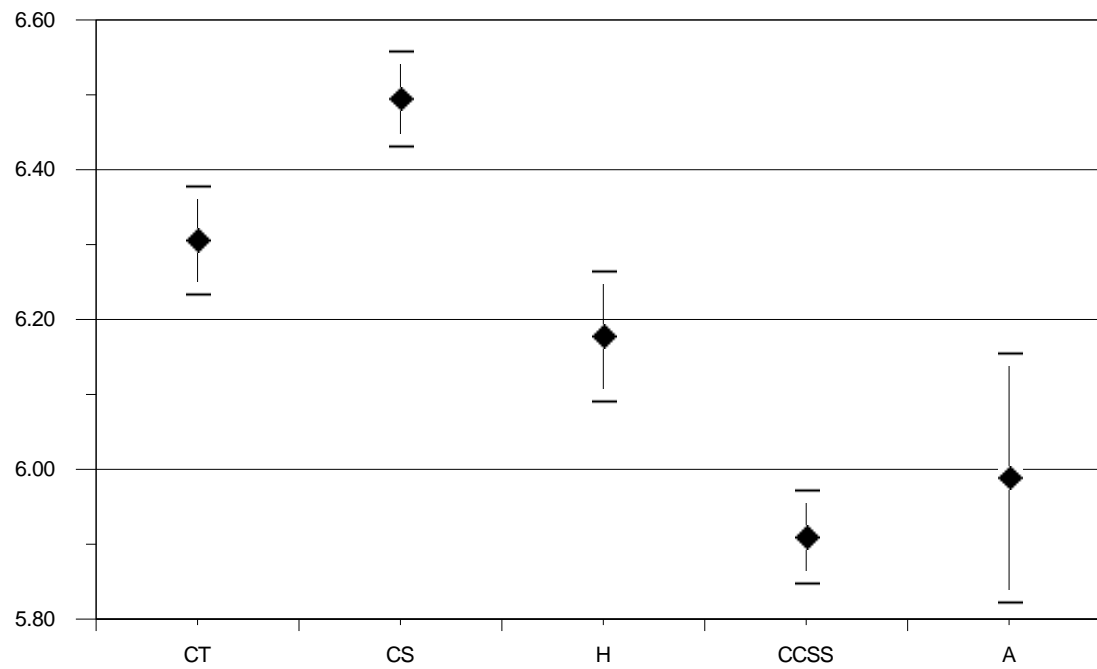
UNIVERSITAT DE VALÈNCIA

VIA VIA	Código Codi	Presentados Presentats	Media Mitjana	Desviación típica Desviació típica
Artes/Arts	A	147	5,836	0,958
Ciencias Sociales/Ciències Socials	CCSS	1685	5,699	1,156
Ciencias de la Salud/Ciències de la Salut	CS	1461	6,275	1,244
Científico-Técnica/Científicotècnica	CT	1378	6,066	1,359
Humanidades/Humanitats	H	758	5,951	1,143

GRÁFICO DE MEDIAS/ GRÀFIC DE MITJANES



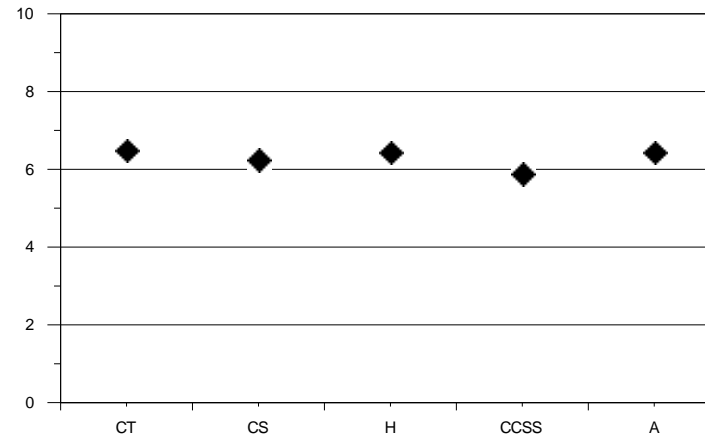
INTERVALO DE CONFIANZA PARA LA MEDIA DE CADA OPCIÓN (95%)
INTERVAL DE CONFIANÇA PER A LA MITJANA DE CADA OPCIO (95%)



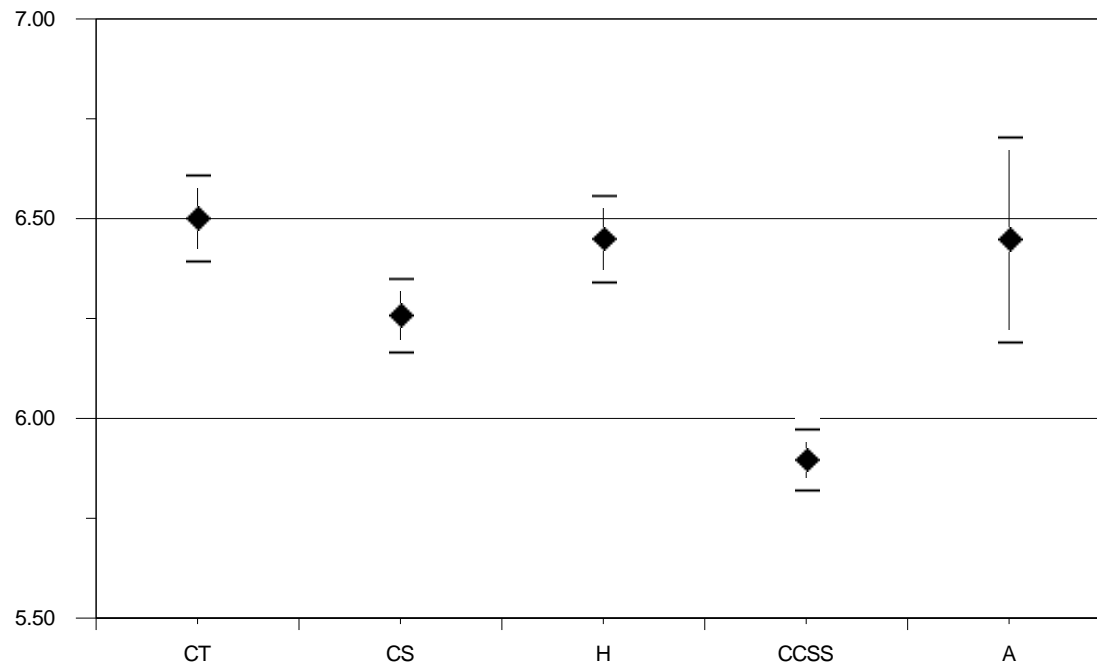
UNIVERSIDAD DE ALICANTE/ UNIVERSITAT D'ALACANT

VIA VIA	Código Codi	Presentados Presentats	Media Mitjana	Desviación típica Desviació típica
Artes/Arts	A	100	6,38	1,097
Ciencias Sociales/Ciències Socials	CCSS	1145	5,705	1,152
Ciencias de la Salud/Ciències de la Salut	CS	889	6,013	1,327
Científico-Técnica/Científicotècnica	CT	727	6,262	1,394
Humanidades/Humanitats	H	619	6,214	1,237

GRÁFICO DE MEDIAS/ GRÀFIC DE MITJANES



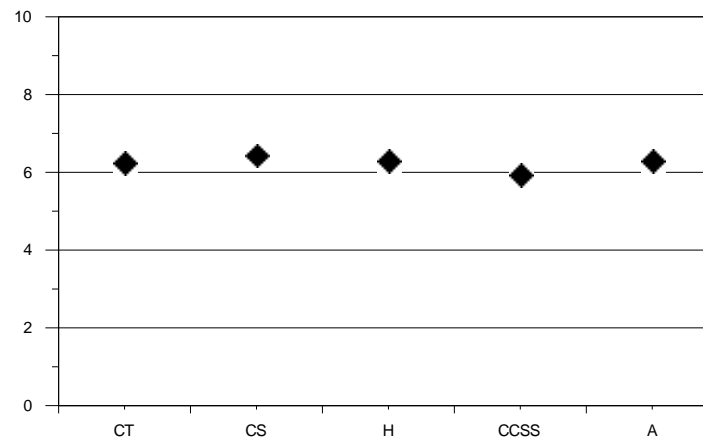
INTERVALO DE CONFIANZA PARA LA MEDIA DE CADA OPCIÓN (95%)
INTERVAL DE CONFIANÇA PER A LA MITJANA DE CADA OPCIO (95%)



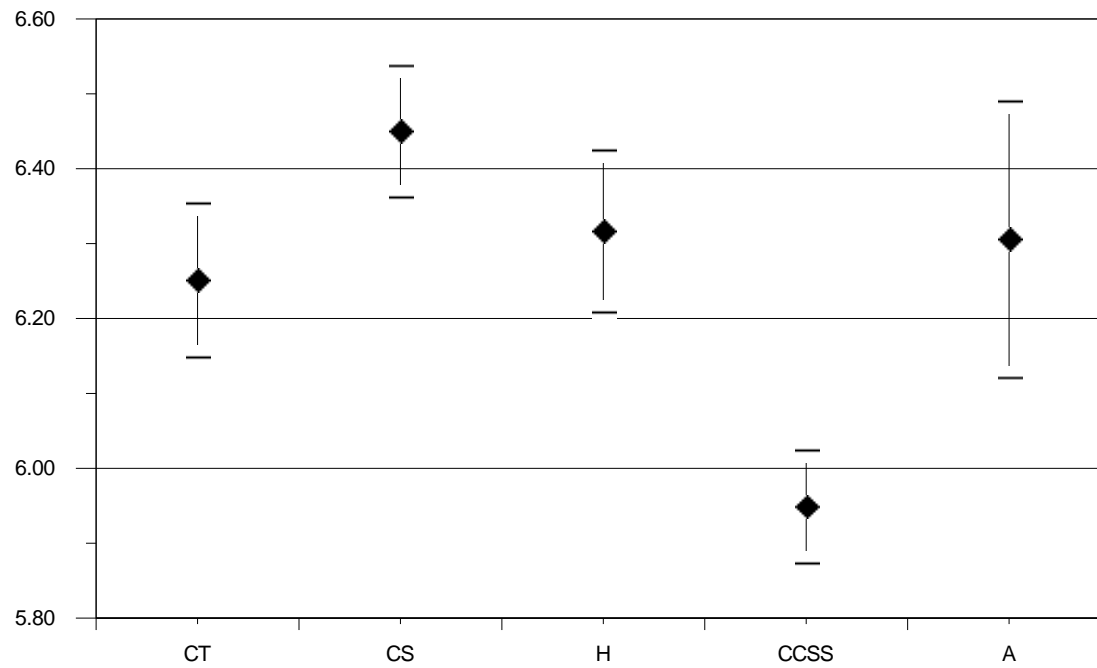
UNIVERSIDAD MIGUEL HERNÁNDEZ DE ELCHE/ UNIVERSITAT MIGUEL HERNÁNDEZ I

VIA VIA	Código Codi	Presentados Presentats	Media Mitjana	Desviación típica Desviació típica
Artes/Arts	A	96	6,124	0,728
Ciencias Sociales/Ciències Socials	CCSS	1075	5,658	1,158
Ciencias de la Salud/Ciències de la Salut	CS	773	6,222	1,197
Científico-Técnica/Científicotècnica	CT	666	6,005	1,279
Humanidades/Humanitats	H	539	6,038	1,167

GRÁFICO DE MEDIAS/ GRÀFIC DE MITJANES



INTERVALO DE CONFIANZA PARA LA MEDIA DE CADA OPCIÓN (95%)
INTERVAL DE CONFIANÇA PER A LA MITJANA DE CADA OPCIO (95%)

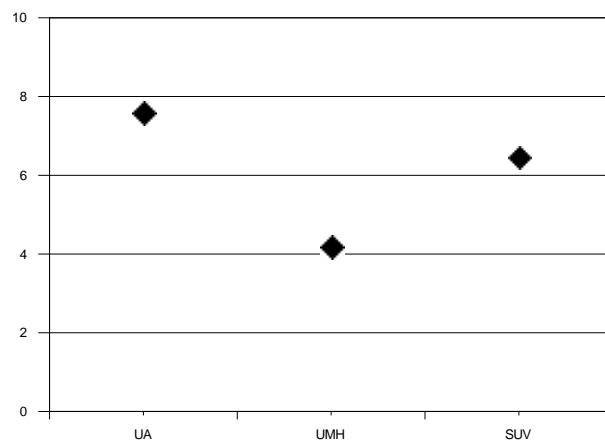


MATERIA: Alemán

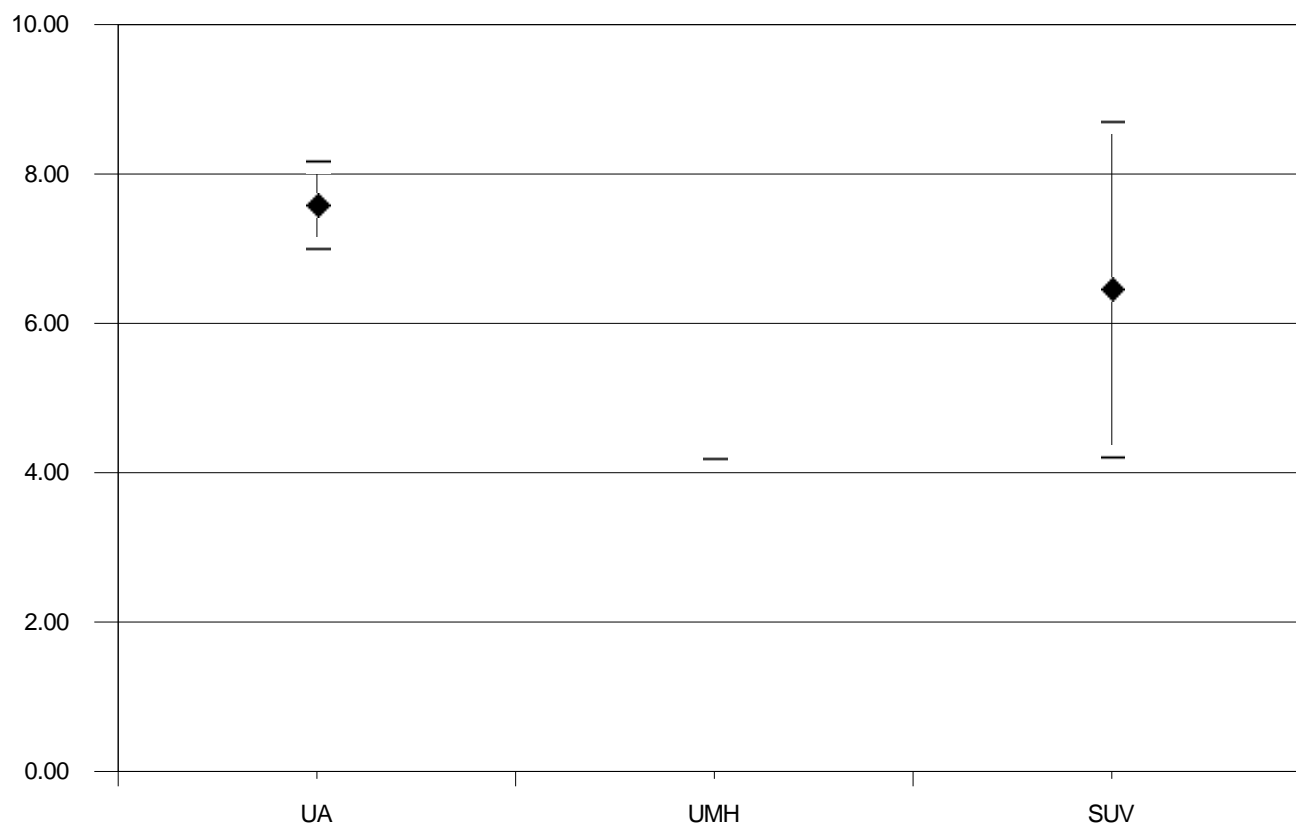
MATÈRIA: Alemany

Universidad <i>Universitat</i>	Código <i>Codi</i>	Presentados <i>Presentats</i>	Media PAU <i>Mitjana PAU</i>	Desviación típica <i>Desviació típica</i>
UNIVERSIDAD DE ALICANTE/ UNIVERSITAT D'ALACANT	001	3	7,233	0,702
UNIVERSIDAD MIGUEL HERNÁNDEZ DE ELCHE/ UNIVERSITAT MIGUEL HERNÁNDEZ D'EL	055	3	5,800	2,858
SISTEMA UNIVERSITARIO VALENCIANO/SISTEMA UNIVERSITARI VALENCIÀ	099	6	6,517	2,020

GRÁFICO DE MEDIAS/ GRÀFIC DE MITJANES



INTERVALO DE CONFIANZA PARA LA MEDIA DE CADA MATERIA (95%)
INTERVAL DE CONFIANÇA PER A LA MITJANA DE CADA MATÈRIA (95%)

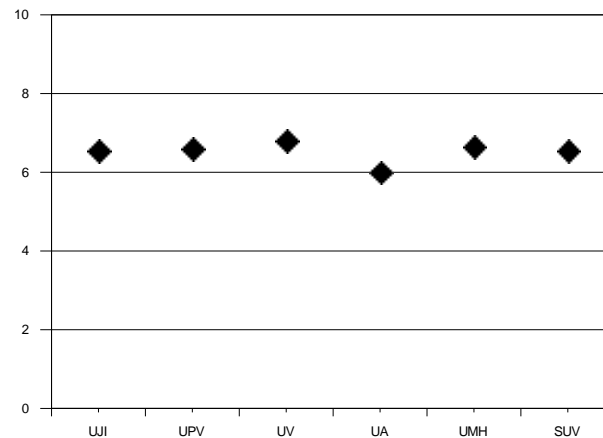


MATERIA: Biología

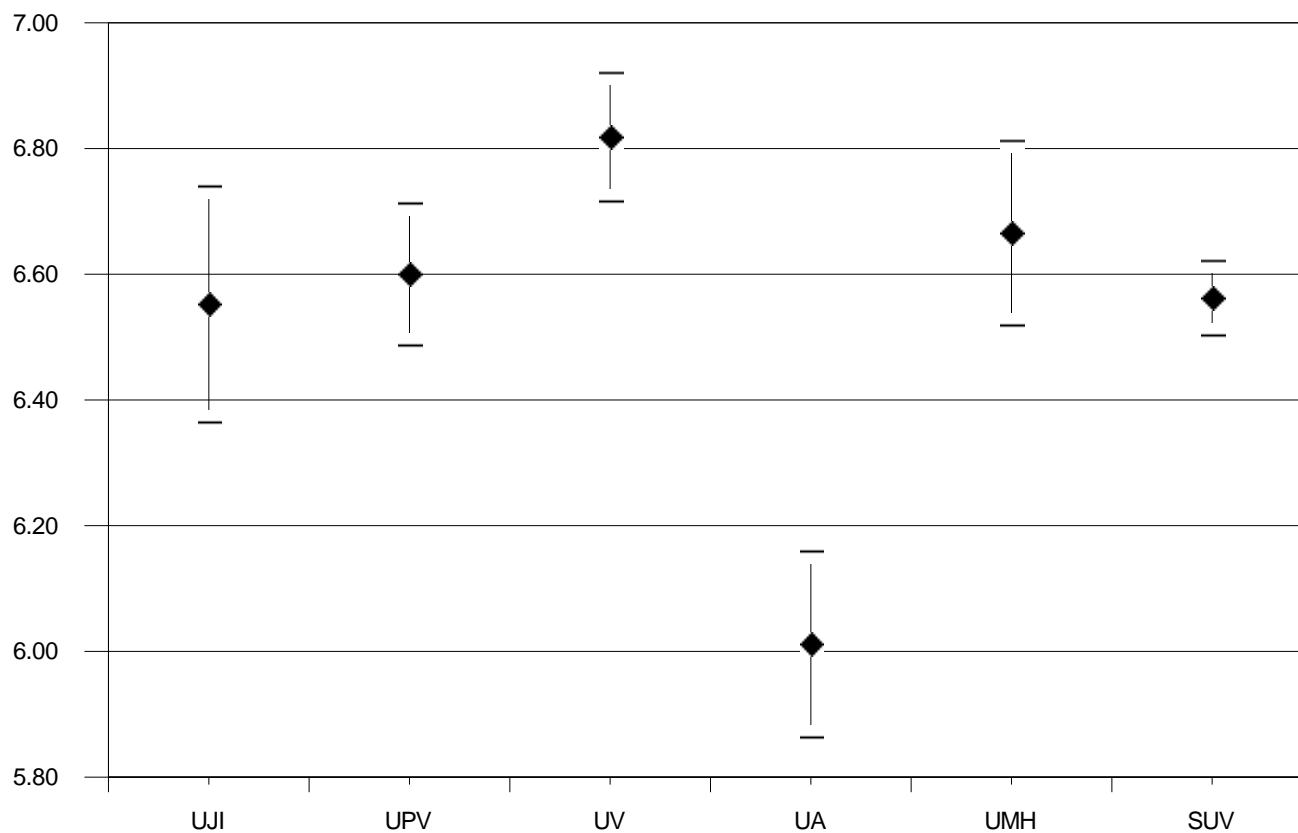
MATÈRIA: Biologia

Universidad <i>Universitat</i>	Código <i>Codi</i>	Presentados <i>Presentats</i>	Media PAU <i>Mitjana PAU</i>	Desviación típica <i>Desviació típica</i>
UNIVERSITAT JAUME I	040	575	6,444	2,159
UNIVERSIDAD POLITÉCNICA DE VALENCIA / UNIVERSITAT POLITÈCNICA DE VALENCIA	027	1098	6,443	1,854
UNIVERSITAT DE VALÈNCIA. ESTUDI GENERAL	018	1470	6,582	1,938
UNIVERSIDAD DE ALICANTE/ UNIVERSITAT D'ALACANT	001	936	5,786	2,133
UNIVERSIDAD MIGUEL HERNÁNDEZ DE ELCHE/ UNIVERSITAT MIGUEL HERNÁNDEZ D'EL	055	811	6,573	1,915
SISTEMA UNIVERSITARIO VALENCIANO/SISTEMA UNIVERSITARI VALENCIÀ	099	4890	6,381	2,003

GRÁFICO DE MEDIAS/ GRÀFIC DE MITJANES



INTERVALO DE CONFIANZA PARA LA MEDIA DE CADA MATERIA (95%)
INTERVAL DE CONFIANÇA PER A LA MITJANA DE CADA MATÈRIA (95%)

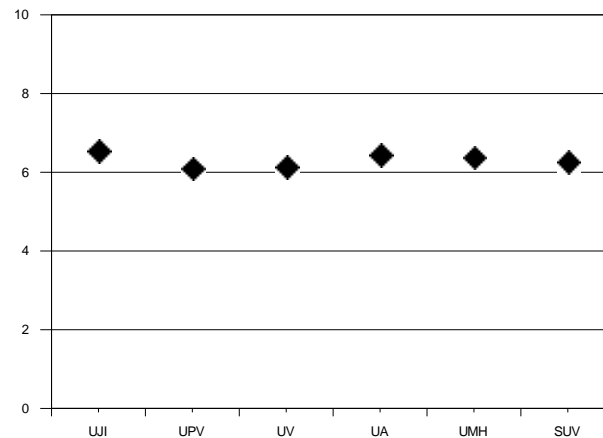


MATERIA: Castellano: Lengua y Literatura II

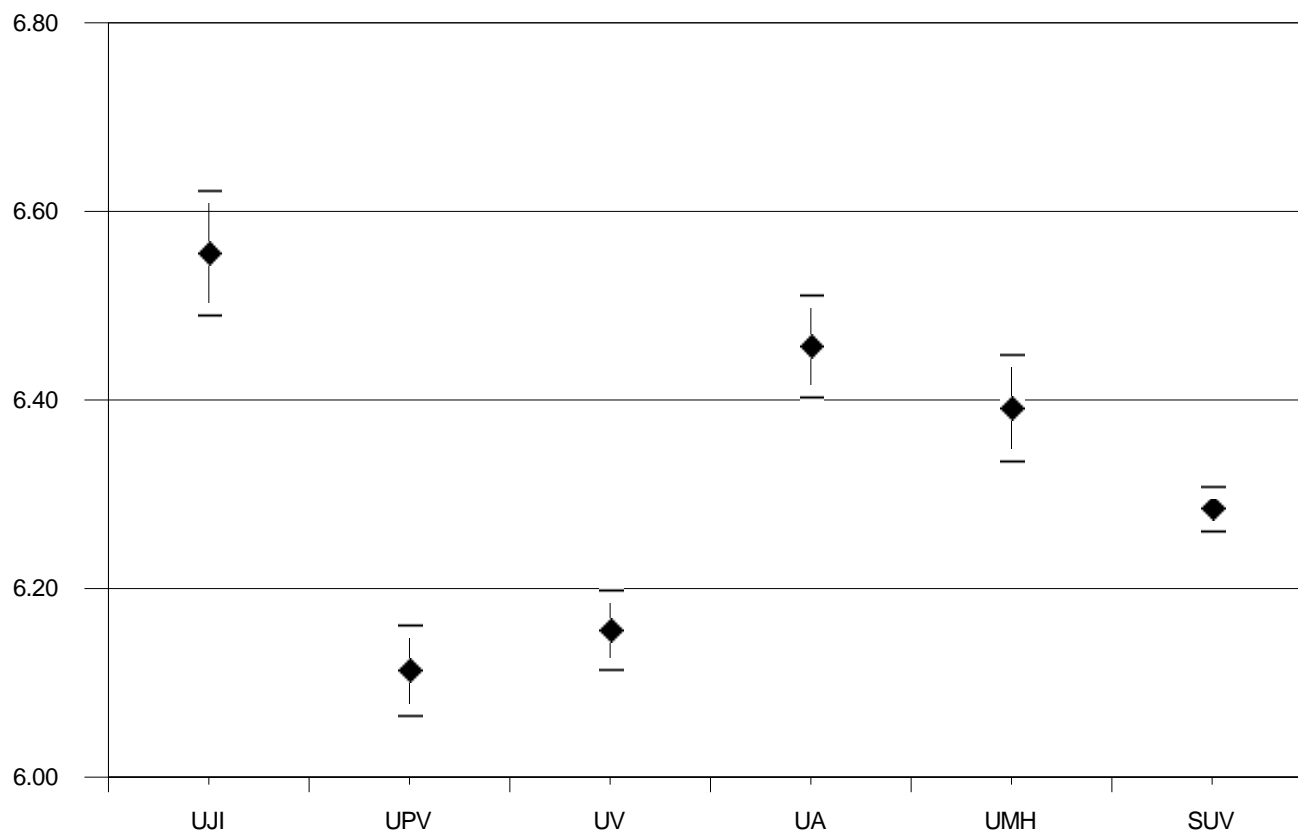
MATÈRIA: Castellà : Llengua i Literatura II

Universidad <i>Universitat</i>	Código <i>Codi</i>	Presentados <i>Presentats</i>	Media PAU <i>Mitjana PAU</i>	Desviación típica <i>Desviació típica</i>
UNIVERSITAT JAUME I	040	2075	6,356	1,381
UNIVERSIDAD POLITÉCNICA DE VALENCIA / UNIVERSITAT POLITÈCNICA DE VALENCIA	027	4576	5,983	1,439
UNIVERSITAT DE VALÈNCIA. ESTUDI GENERAL	018	5326	5,956	1,447
UNIVERSIDAD DE ALICANTE/ UNIVERSITAT D'ALACANT	001	3480	6,288	1,494
UNIVERSIDAD MIGUEL HERNÁNDEZ DE ELCHE/ UNIVERSITAT MIGUEL HERNÁNDEZ D'EL	055	3148	6,115	1,496
SISTEMA UNIVERSITARIO VALENCIANO/SISTEMA UNIVERSITARI VALENCIÀ	099	18605	6,096	1,463

GRÁFICO DE MEDIAS/ GRÀFIC DE MITJANES



INTERVALO DE CONFIANZA PARA LA MEDIA DE CADA MATERIA (95%)
INTERVAL DE CONFIANÇA PER A LA MITJANA DE CADA MATÈRIA (95%)

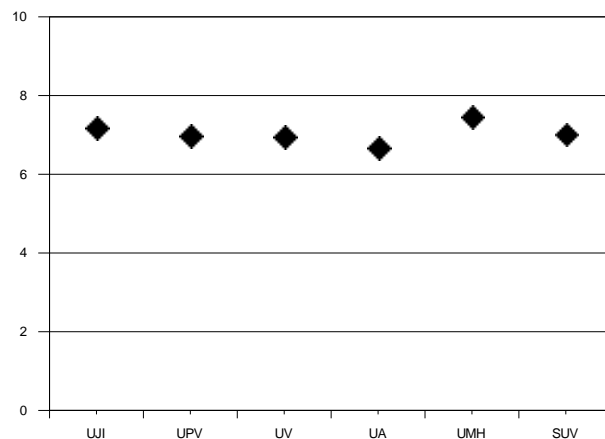


MATERIA: Ciencias de la Tierra y Medioambientales

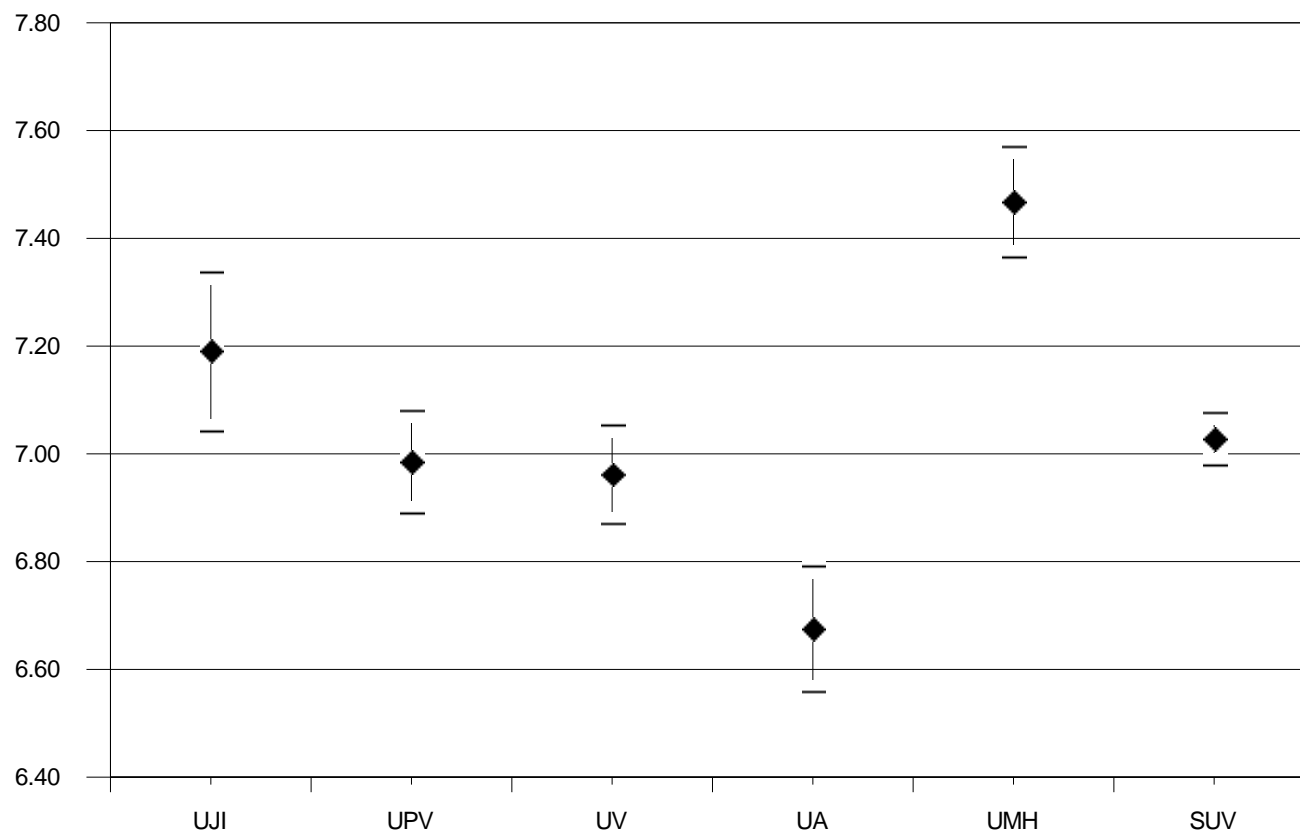
MATÈRIA: Ciències de la Terra i Mediambientals

Universidad Universitat	Código Codi	Presentados Presentats	Media PAU Mitjana PAU	Desviación típica Desviació típica
UNIVERSITAT JAUME I	040	445	6,893	1,651
UNIVERSIDAD POLITÉCNICA DE VALENCIA / UNIVERSITAT POLITÈCNICA DE VALENCIA	027	831	6,654	1,586
UNIVERSITAT DE VALÈNCIA. ESTUDI GENERAL	018	1113	6,655	1,656
UNIVERSIDAD DE ALICANTE/ UNIVERSITAT D'ALACANT	001	712	6,366	1,525
UNIVERSIDAD MIGUEL HERNÁNDEZ DE ELCHE/ UNIVERSITAT MIGUEL HERNÁNDEZ D'EL	055	656	7,064	1,471
SISTEMA UNIVERSITARIO VALENCIANO/SISTEMA UNIVERSITARI VALENCIÀ	099	3757	6,700	1,599

GRÁFICO DE MEDIAS/ GRÀFIC DE MITJANES



INTERVALO DE CONFIANZA PARA LA MEDIA DE CADA MATERIA (95%)
INTERVAL DE CONFIANÇA PER A LA MITJANA DE CADA MATÈRIA (95%)

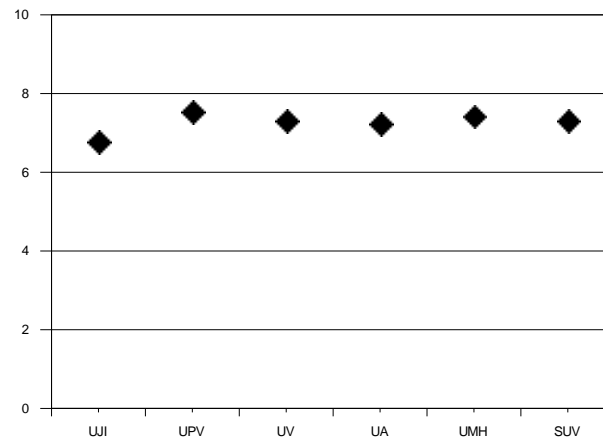


MATERIA: Dibujo Artístico

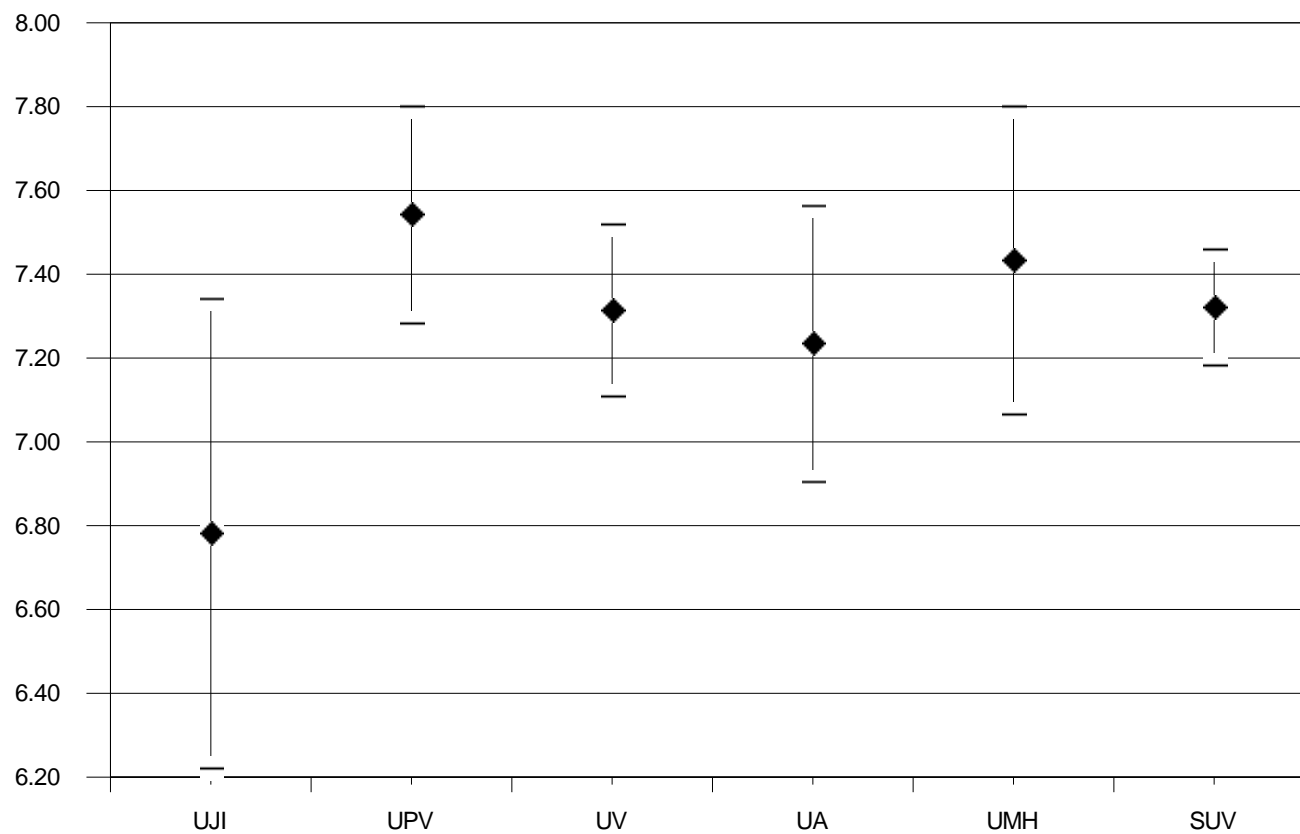
MATÈRIA: Dibuix Artístic

Universidad <i>Universitat</i>	Código <i>Codi</i>	Presentados <i>Presentats</i>	Media PAU <i>Mitjana PAU</i>	Desviación típica <i>Desviació típica</i>
UNIVERSITAT JAUME I	040	46	6,793	1,642
UNIVERSIDAD POLITÉCNICA DE VALENCIA / UNIVERSITAT POLITÈCNICA DE VALENCIA	027	127	7,263	1,446
UNIVERSITAT DE VALÈNCIA. ESTUDI GENERAL	018	146	7,325	1,237
UNIVERSIDAD DE ALICANTE/ UNIVERSITAT D'ALACANT	001	100	7,281	1,462
UNIVERSIDAD MIGUEL HERNÁNDEZ DE ELCHE/ UNIVERSITAT MIGUEL HERNÁNDEZ D'EL	055	96	7,518	1,378
SISTEMA UNIVERSITARIO VALENCIANO/SISTEMA UNIVERSITARI VALENCIÀ	099	515	7,290	1,405

GRÁFICO DE MEDIAS/ GRÀFIC DE MITJANES



INTERVALO DE CONFIANZA PARA LA MEDIA DE CADA MATERIA (95%)
INTERVAL DE CONFIANÇA PER A LA MITJANA DE CADA MATÈRIA (95%)

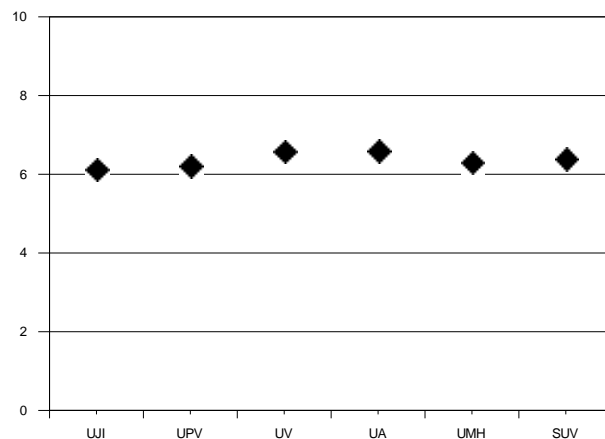


MATERIA: Dibujo Técnico

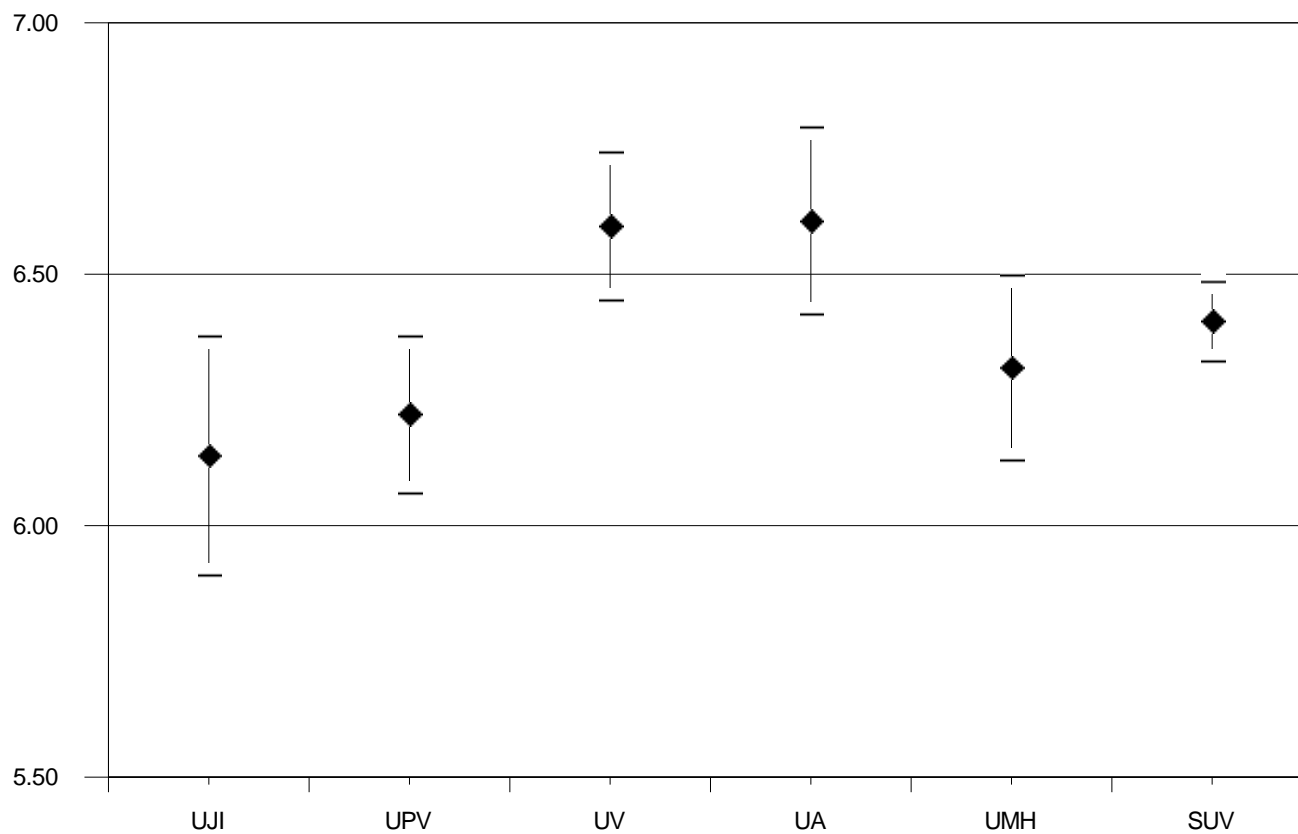
MATÈRIA: Dibuix Tècnic

Universidad <i>Universitat</i>	Código <i>Codi</i>	Presentados <i>Presentats</i>	Media PAU <i>Mitjana PAU</i>	Desviación típica <i>Desviació típica</i>
UNIVERSITAT JAUME I	040	369	5,917	2,077
UNIVERSIDAD POLITÉCNICA DE VALENCIA / UNIVERSITAT POLITÈCNICA DE VALENCIA	027	752	6,072	1,998
UNIVERSITAT DE VALÈNCIA. ESTUDI GENERAL	018	934	6,274	2,216
UNIVERSIDAD DE ALICANTE/ UNIVERSITAT D'ALACANT	001	492	6,305	1,997
UNIVERSIDAD MIGUEL HERNÁNDEZ DE ELCHE/ UNIVERSITAT MIGUEL HERNÁNDEZ D'EL	055	482	6,145	1,851
SISTEMA UNIVERSITARIO VALENCIANO/SISTEMA UNIVERSITARI VALENCIÀ	099	3029	6,165	2,058

GRÁFICO DE MEDIAS/ GRÀFIC DE MITJANES



INTERVALO DE CONFIANZA PARA LA MEDIA DE CADA MATERIA (95%)
INTERVAL DE CONFIANÇA PER A LA MITJANA DE CADA MATÈRIA (95%)

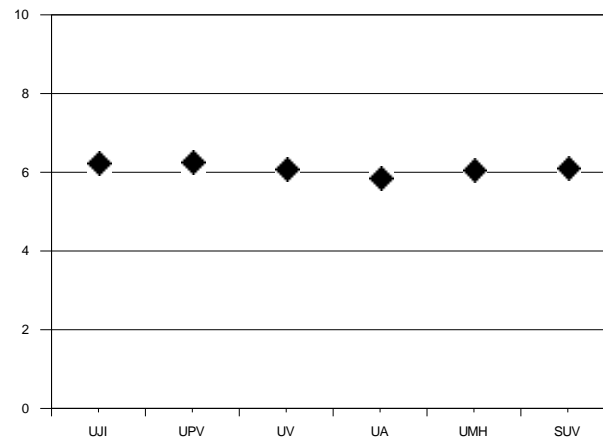


MATERIA: Economía

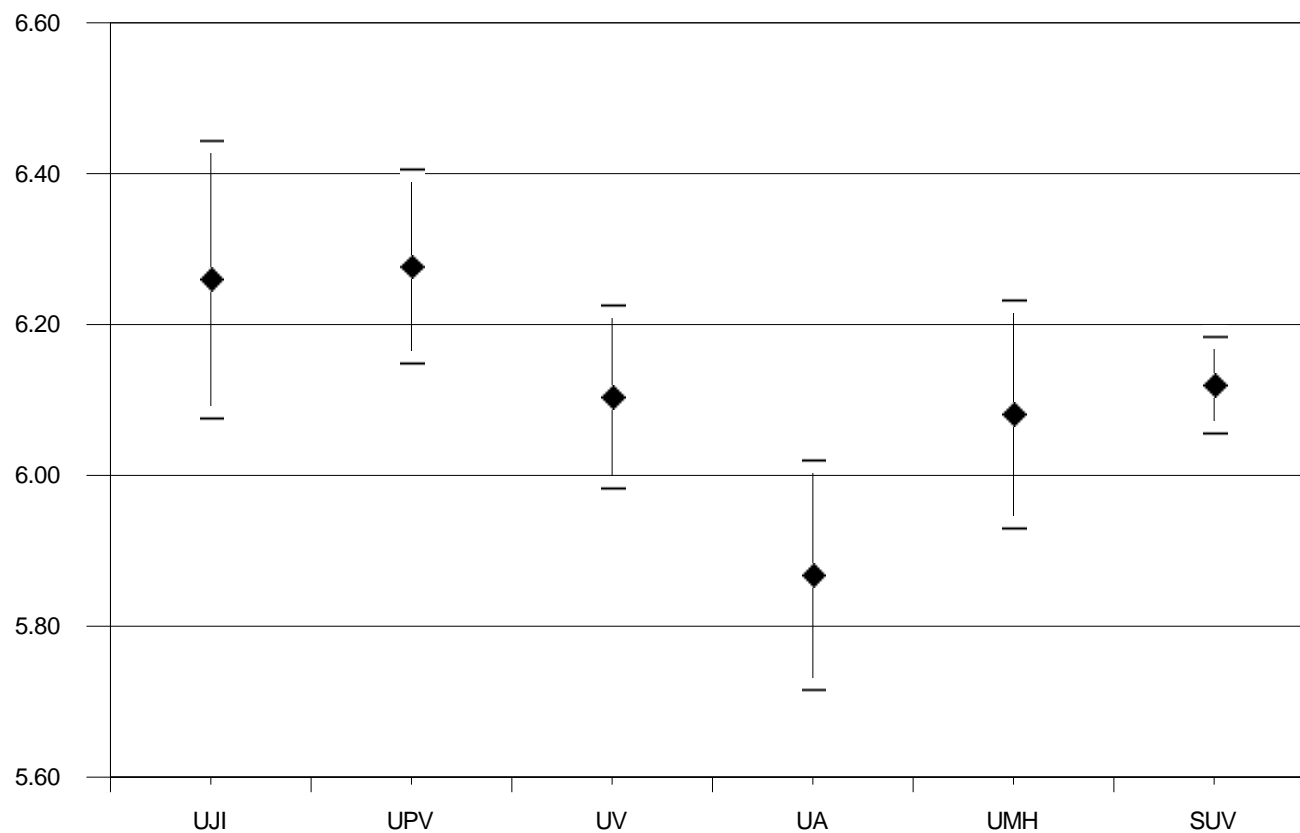
MATÈRIA: Economia

Universidad <i>Universitat</i>	Código <i>Codi</i>	Presentados <i>Presentats</i>	Media PAU <i>Mitjana PAU</i>	Desviación típica <i>Desviació típica</i>
UNIVERSITAT JAUME I	040	596	6,043	2,007
UNIVERSIDAD POLITÉCNICA DE VALENCIA / UNIVERSITAT POLITÈCNICA DE VALENCIA	027	1320	5,819	2,207
UNIVERSITAT DE VALÈNCIA. ESTUDI GENERAL	018	1444	5,766	2,115
UNIVERSIDAD DE ALICANTE/ UNIVERSITAT D'ALACANT	001	929	5,598	2,098
UNIVERSIDAD MIGUEL HERNÁNDEZ DE ELCHE/ UNIVERSITAT MIGUEL HERNÁNDEZ D'EL	055	926	5,799	2,022
SISTEMA UNIVERSITARIO VALENCIANO/SISTEMA UNIVERSITARI VALENCIÀ	099	5215	5,787	2,110

GRÁFICO DE MEDIAS/ GRÀFIC DE MITJANES



INTERVALO DE CONFIANZA PARA LA MEDIA DE CADA MATERIA (95%)
INTERVAL DE CONFIANÇA PER A LA MITJANA DE CADA MATÈRIA (95%)

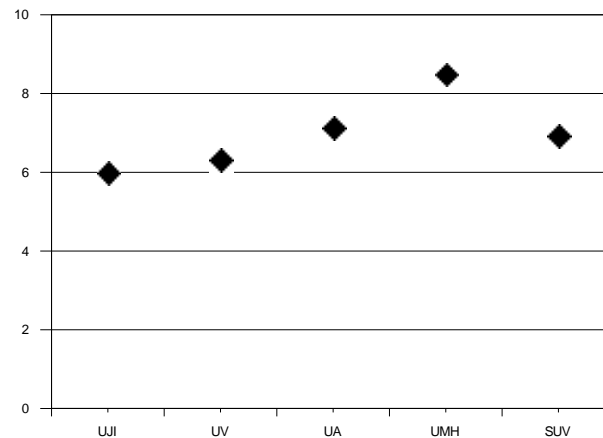


MATERIA: Electrotecnia

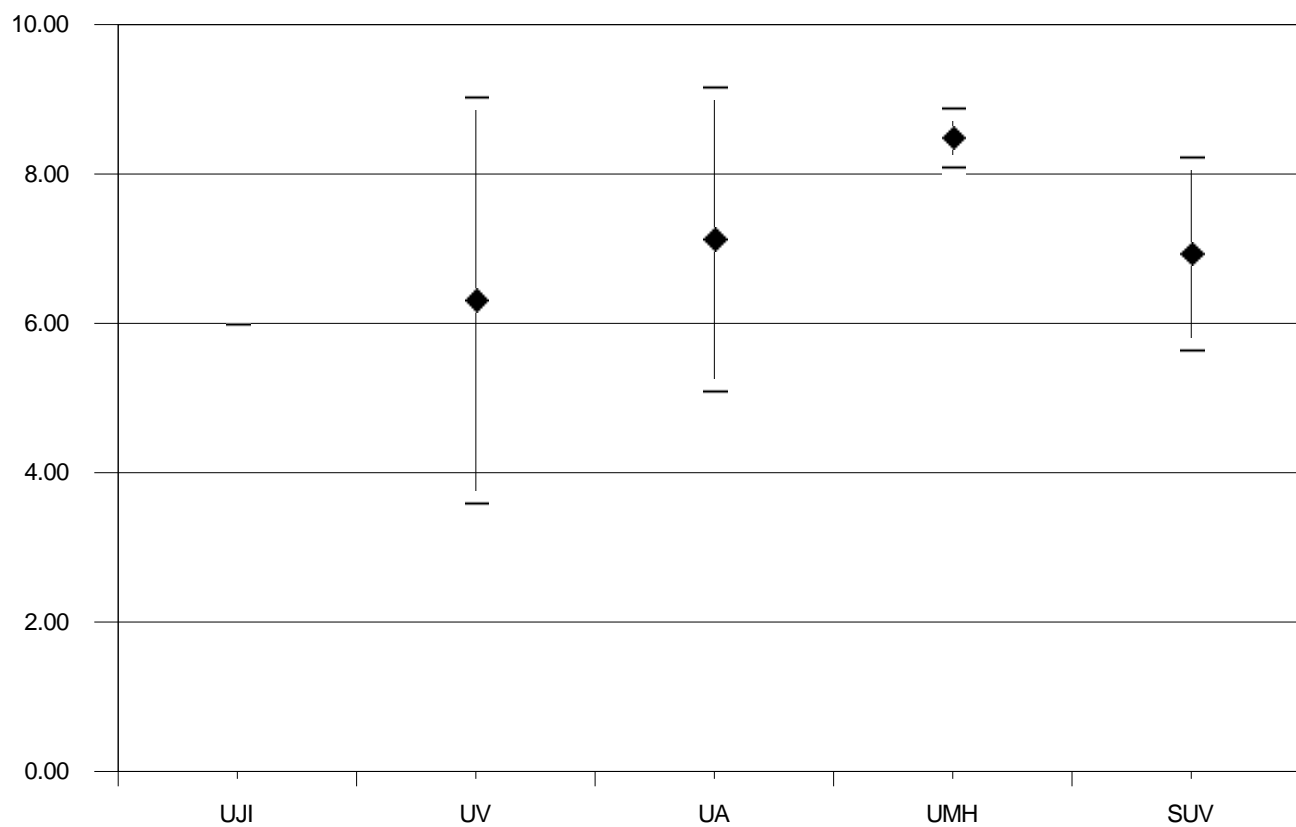
MATÈRIA: Electrotècnia

Universidad <i>Universitat</i>	Código <i>Codi</i>	Presentados <i>Presentats</i>	Media PAU <i>Mitjana PAU</i>	Desviación típica <i>Desviació típica</i>
UNIVERSITAT JAUME I	040	1	6,000	0,000
UNIVERSITAT DE VALÈNCIA. ESTUDI GENERAL	018	5	6,320	3,102
UNIVERSIDAD DE ALICANTE/ UNIVERSITAT D'ALACANT	001	6	6,850	2,195
UNIVERSIDAD MIGUEL HERNÁNDEZ DE ELCHE/ UNIVERSITAT MIGUEL HERNÁNDEZ D'EL	055	7	5,643	2,058
SISTEMA UNIVERSITARIO VALENCIANO/SISTEMA UNIVERSITARI VALENCIÀ	099	19	6,221	2,271

GRÁFICO DE MEDIAS/ GRÀFIC DE MITJANES



INTERVALO DE CONFIANZA PARA LA MEDIA DE CADA MATERIA (95%)
INTERVAL DE CONFIANÇA PER A LA MITJANA DE CADA MATÈRIA (95%)

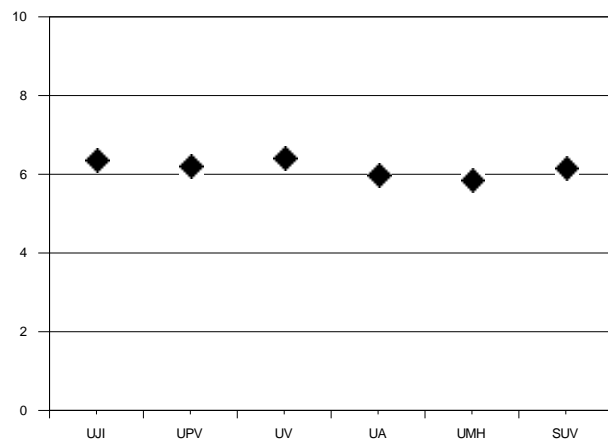


MATERIA: Filosofía II

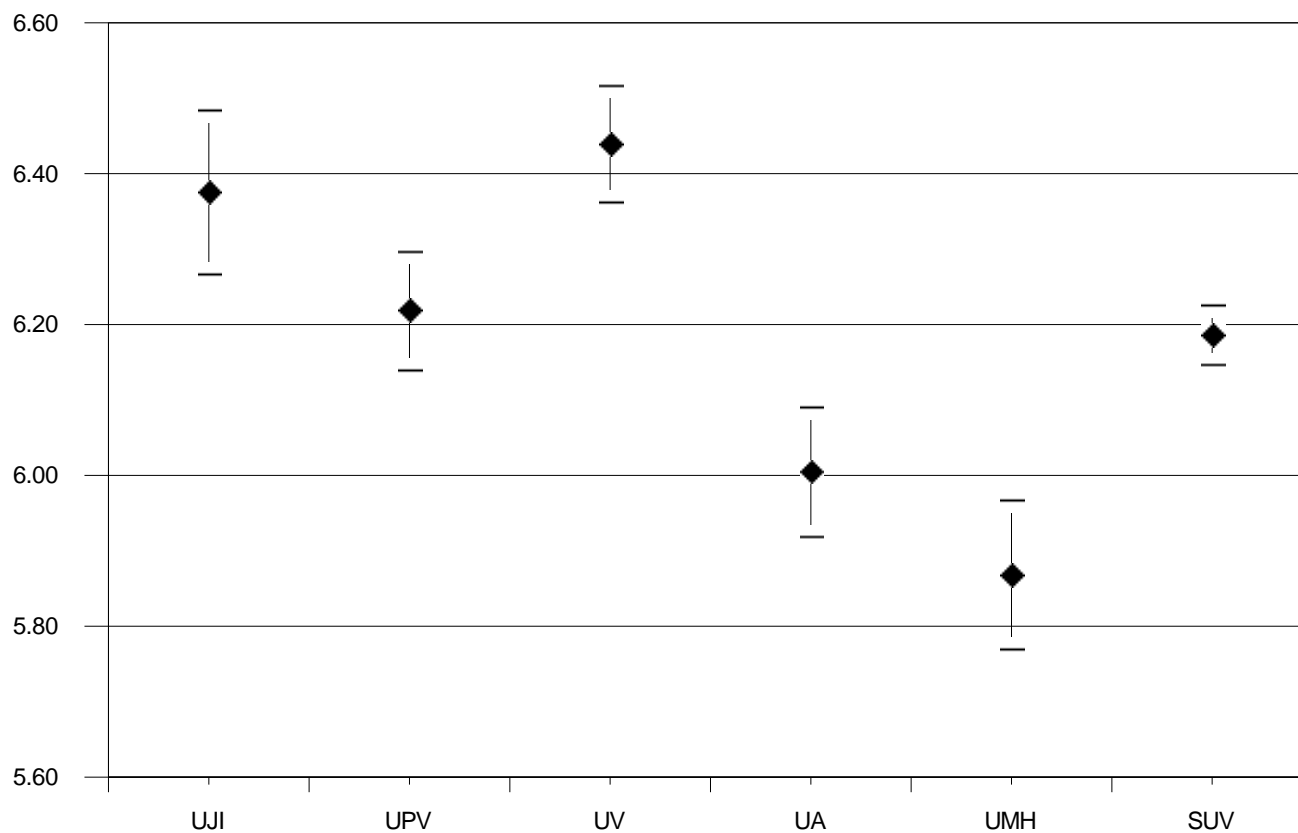
MATÈRIA: Filosofia II

Universidad <i>Universitat</i>	Código <i>Codi</i>	Presentados <i>Presentats</i>	Media PAU <i>Mitjana PAU</i>	Desviación típica <i>Desviació típica</i>
UNIVERSITAT JAUME I	040	1190	6,250	1,730
UNIVERSIDAD POLITÉCNICA DE VALENCIA / UNIVERSITAT POLITÈCNICA DE VALENCIA	027	2550	5,946	1,919
UNIVERSITAT DE VALÈNCIA. ESTUDI GENERAL	018	2555	6,240	1,813
UNIVERSIDAD DE ALICANTE/ UNIVERSITAT D'ALACANT	001	2004	5,843	1,769
UNIVERSIDAD MIGUEL HERNÁNDEZ DE ELCHE/ UNIVERSITAT MIGUEL HERNÁNDEZ D'EL	055	1989	5,658	2,006
SISTEMA UNIVERSITARIO VALENCIANO/SISTEMA UNIVERSITARI VALENCIÀ	099	10288	5,978	1,874

GRÁFICO DE MEDIAS/ GRÀFIC DE MITJANES



INTERVALO DE CONFIANZA PARA LA MEDIA DE CADA MATERIA (95%)
INTERVAL DE CONFIANÇA PER A LA MITJANA DE CADA MATÈRIA (95%)

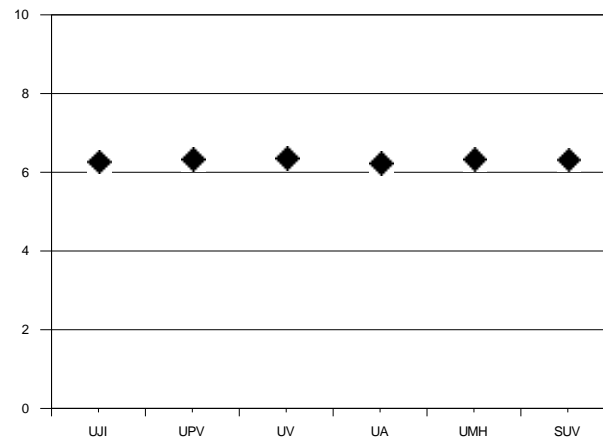


MATERIA: Física

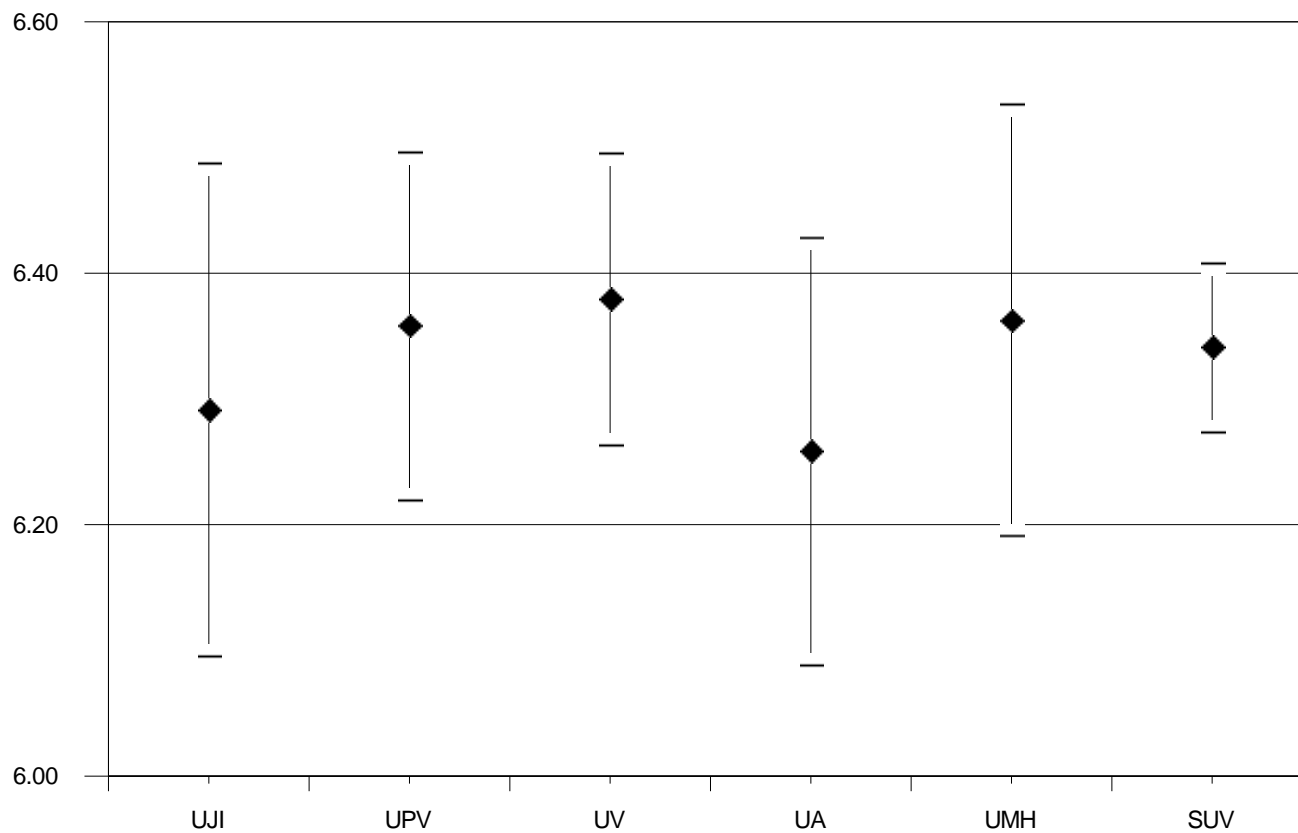
MATÈRIA: Física

Universidad <i>Universitat</i>	Código <i>Codi</i>	Presentados <i>Presentats</i>	Media PAU <i>Mitjana PAU</i>	Desviación típica <i>Desviació típica</i>
UNIVERSITAT JAUME I	040	574	5,984	2,297
UNIVERSIDAD POLITÉCNICA DE VALENCIA / UNIVERSITAT POLITÈCNICA DE VALENCIA	027	1215	6,023	2,341
UNIVERSITAT DE VALÈNCIA. ESTUDI GENERAL	018	1505	6,082	2,263
UNIVERSIDAD DE ALICANTE/ UNIVERSITAT D'ALACANT	001	833	5,866	2,392
UNIVERSIDAD MIGUEL HERNÁNDEZ DE ELCHE/ UNIVERSITAT MIGUEL HERNÁNDEZ D'EL	055	743	6,107	2,184
SISTEMA UNIVERSITARIO VALENCIANO/SISTEMA UNIVERSITARI VALENCIÀ	099	4870	6,023	2,298

GRÁFICO DE MEDIAS/ GRÀFIC DE MITJANES



INTERVALO DE CONFIANZA PARA LA MEDIA DE CADA MATERIA (95%)
INTERVAL DE CONFIANÇA PER A LA MITJANA DE CADA MATÈRIA (95%)

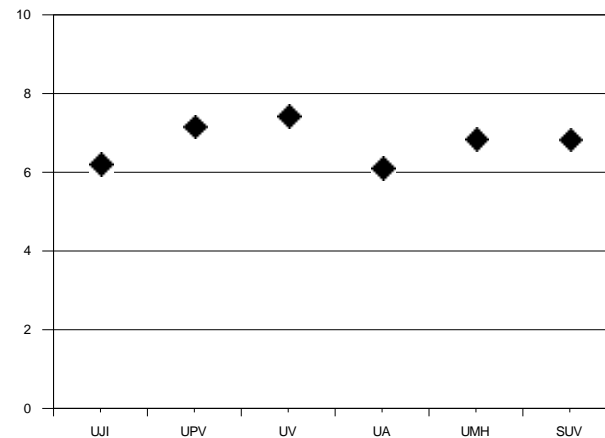


MATERIA: Francés

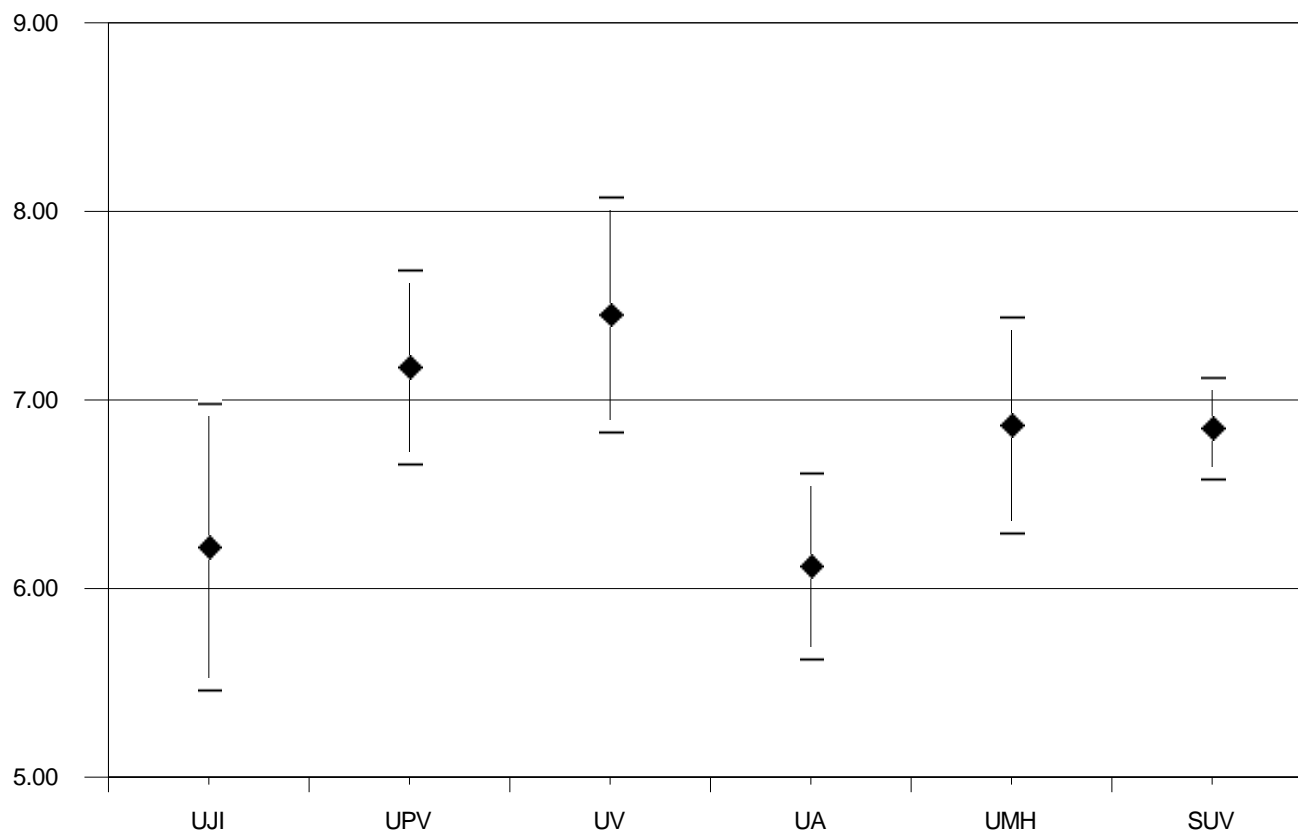
MATÈRIA: Francés

Universidad <i>Universitat</i>	Código <i>Codi</i>	Presentados <i>Presentats</i>	Media PAU <i>Mitjana PAU</i>	Desviación típica <i>Desviació típica</i>
UNIVERSITAT JAUME I	040	19	6,632	1,536
UNIVERSIDAD POLITÉCNICA DE VALENCIA / UNIVERSITAT POLITÈCNICA DE VALENCIA	027	70	6,936	2,034
UNIVERSITAT DE VALÈNCIA. ESTUDI GENERAL	018	62	7,147	2,171
UNIVERSIDAD DE ALICANTE/ UNIVERSITAT D'ALACANT	001	73	5,898	1,853
UNIVERSIDAD MIGUEL HERNÁNDEZ DE ELCHE/ UNIVERSITAT MIGUEL HERNÁNDEZ D'EL	055	67	6,348	2,173
SISTEMA UNIVERSITARIO VALENCIANO/SISTEMA UNIVERSITARI VALENCIÀ	099	291	6,565	2,068

GRÁFICO DE MEDIAS/ GRÀFIC DE MITJANES



INTERVALO DE CONFIANZA PARA LA MEDIA DE CADA MATERIA (95%)
INTERVAL DE CONFIANÇA PER A LA MITJANA DE CADA MATÈRIA (95%)

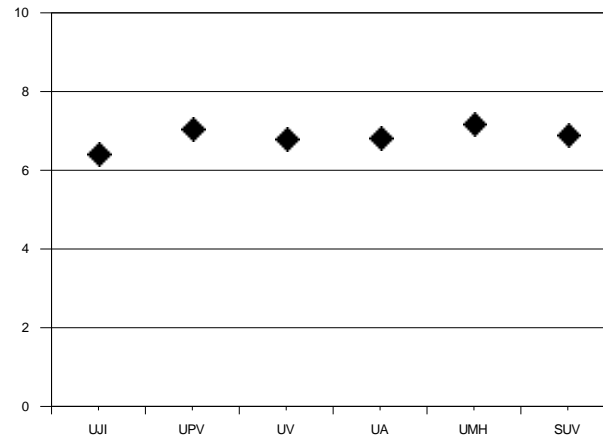


MATERIA: Fundamentos del Diseño

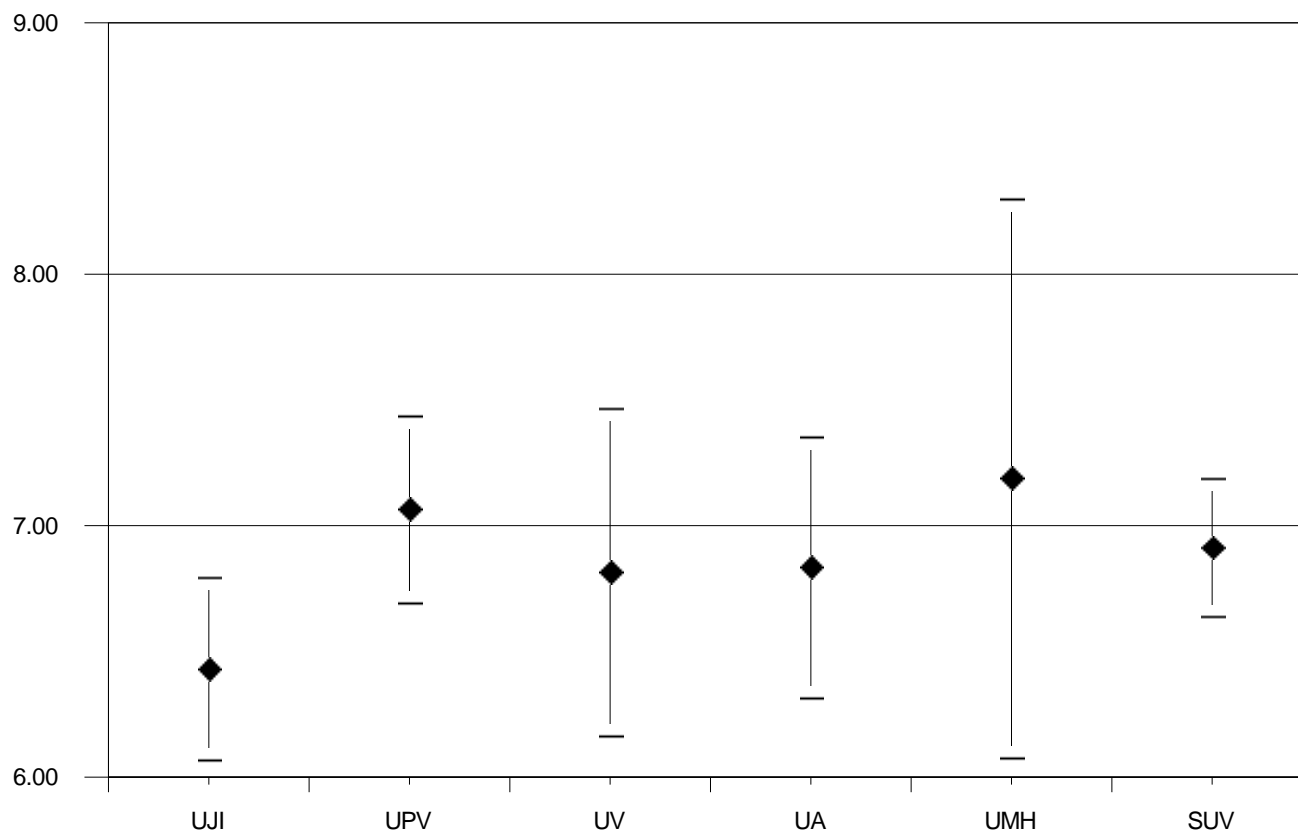
MATÈRIA: Fonaments del Disseny

Universidad <i>Universitat</i>	Código <i>Codi</i>	Presentados <i>Presentats</i>	Media PAU <i>Mitjana PAU</i>	Desviación típica <i>Desviació típica</i>
UNIVERSITAT JAUME I	040	9	6,433	0,557
UNIVERSIDAD POLITÉCNICA DE VALENCIA / UNIVERSITAT POLITÈCNICA DE VALENCIA	027	28	7,150	0,941
UNIVERSITAT DE VALÈNCIA. ESTUDI GENERAL	018	15	6,700	0,978
UNIVERSIDAD DE ALICANTE/ UNIVERSITAT D'ALACANT	001	26	6,554	1,031
UNIVERSIDAD MIGUEL HERNÁNDEZ DE ELCHE/ UNIVERSITAT MIGUEL HERNÁNDEZ D'EL	055	21	6,862	1,630
SISTEMA UNIVERSITARIO VALENCIANO/SISTEMA UNIVERSITARI VALENCIÀ	099	99	6,799	1,134

GRÁFICO DE MEDIAS/ GRÀFIC DE MITJANES



INTERVALO DE CONFIANZA PARA LA MEDIA DE CADA MATERIA (95%)
INTERVAL DE CONFIANÇA PER A LA MITJANA DE CADA MATÈRIA (95%)

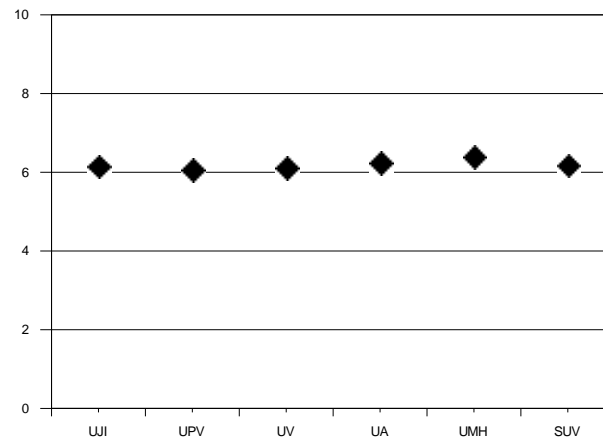


MATERIA: Geografía

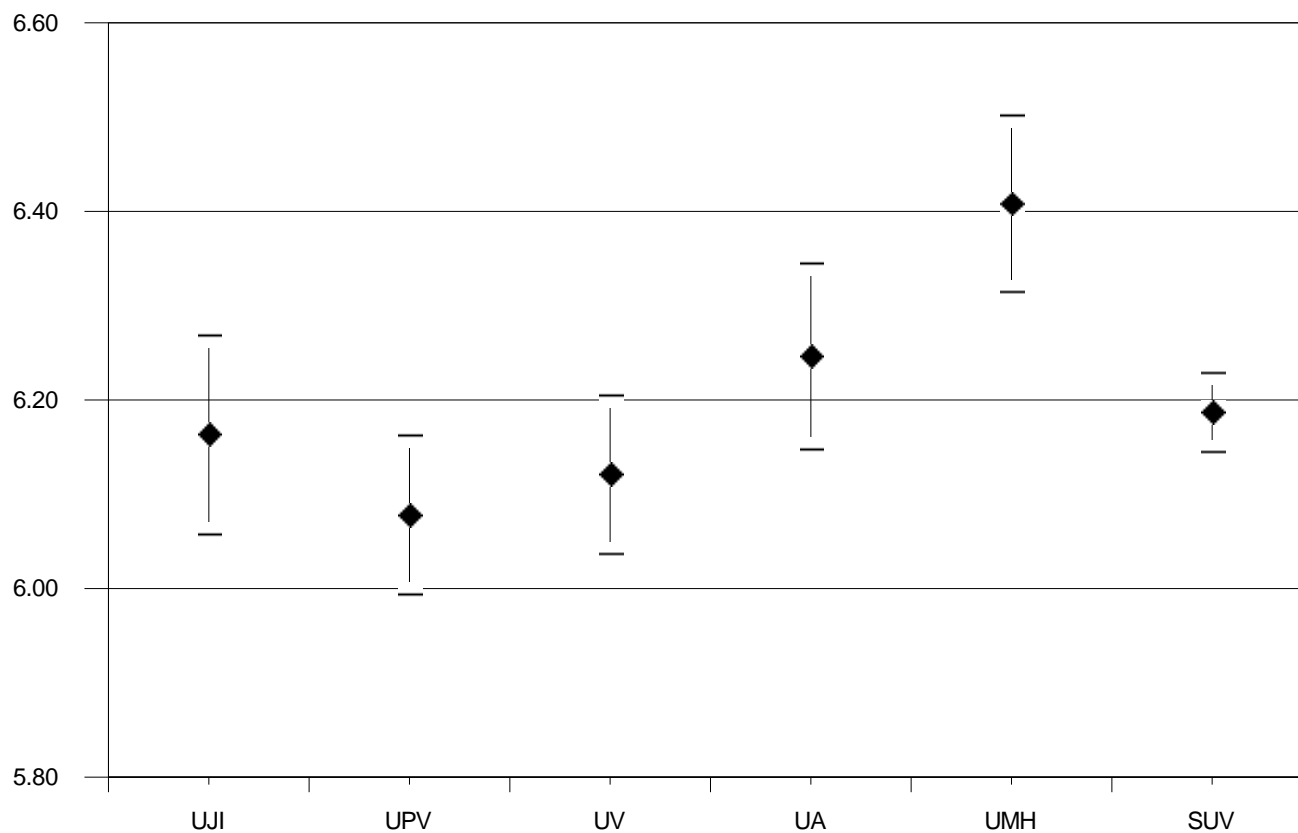
MATÈRIA: Geografia

Universidad <i>Universitat</i>	Código <i>Codi</i>	Presentados <i>Presentats</i>	Media PAU <i>Mitjana PAU</i>	Desviación típica <i>Desviació típica</i>
UNIVERSITAT JAUME I	040	845	5,886	1,503
UNIVERSIDAD POLITÉCNICA DE VALENCIA / UNIVERSITAT POLITÈCNICA DE VALENCIA	027	1930	5,796	1,747
UNIVERSITAT DE VALÈNCIA. ESTUDI GENERAL	018	2088	5,842	1,788
UNIVERSIDAD DE ALICANTE/ UNIVERSITAT D'ALACANT	001	1457	6,050	1,763
UNIVERSIDAD MIGUEL HERNÁNDEZ DE ELCHE/ UNIVERSITAT MIGUEL HERNÁNDEZ D'EL	055	1333	6,078	1,705
SISTEMA UNIVERSITARIO VALENCIANO/SISTEMA UNIVERSITARI VALENCIÀ	099	7653	5,916	1,733

GRÁFICO DE MEDIAS/ GRÀFIC DE MITJANES



INTERVALO DE CONFIANZA PARA LA MEDIA DE CADA MATERIA (95%)
INTERVAL DE CONFIANÇA PER A LA MITJANA DE CADA MATÈRIA (95%)

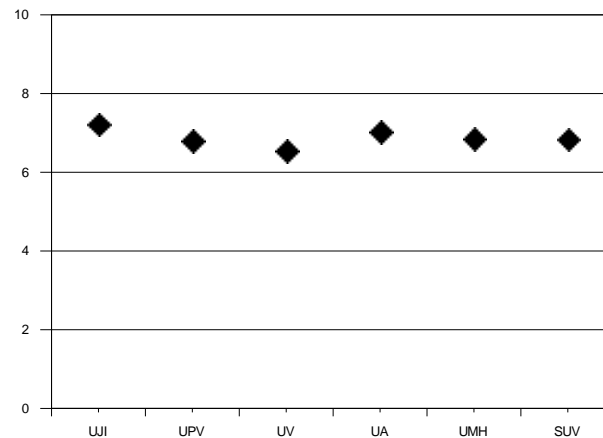


MATERIA: Griego II

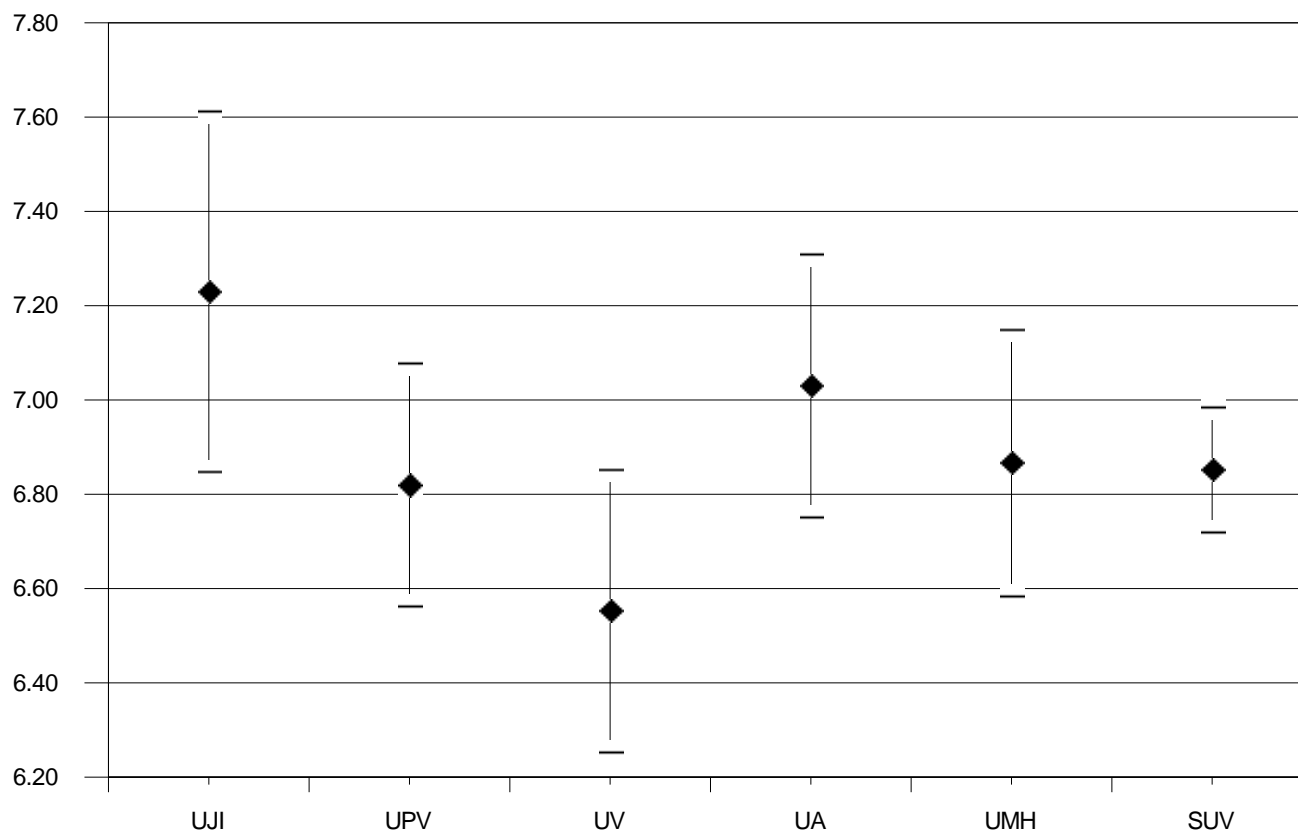
MATÈRIA: Grec II

Universidad <i>Universitat</i>	Código <i>Codi</i>	Presentados <i>Presentats</i>	Media PAU <i>Mitjana PAU</i>	Desviación típica <i>Desviació típica</i>
UNIVERSITAT JAUME I	040	117	7,032	2,016
UNIVERSIDAD POLITÉCNICA DE VALENCIA / UNIVERSITAT POLITÈCNICA DE VALENCIA	027	356	6,513	2,342
UNIVERSITAT DE VALÈNCIA. ESTUDI GENERAL	018	295	6,152	2,423
UNIVERSIDAD DE ALICANTE/ UNIVERSITAT D'ALACANT	001	294	6,683	2,228
UNIVERSIDAD MIGUEL HERNÁNDEZ DE ELCHE/ UNIVERSITAT MIGUEL HERNÁNDEZ D'EL	055	267	6,579	2,114
SISTEMA UNIVERSITARIO VALENCIANO/SISTEMA UNIVERSITARI VALENCIÀ	099	1329	6,529	2,274

GRÁFICO DE MEDIAS/ GRÀFIC DE MITJANES



INTERVALO DE CONFIANZA PARA LA MEDIA DE CADA MATERIA (95%)
INTERVAL DE CONFIANÇA PER A LA MITJANA DE CADA MATÈRIA (95%)

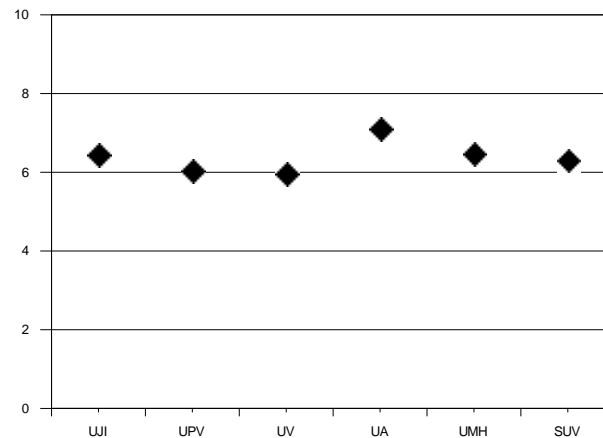


MATERIA: Historia

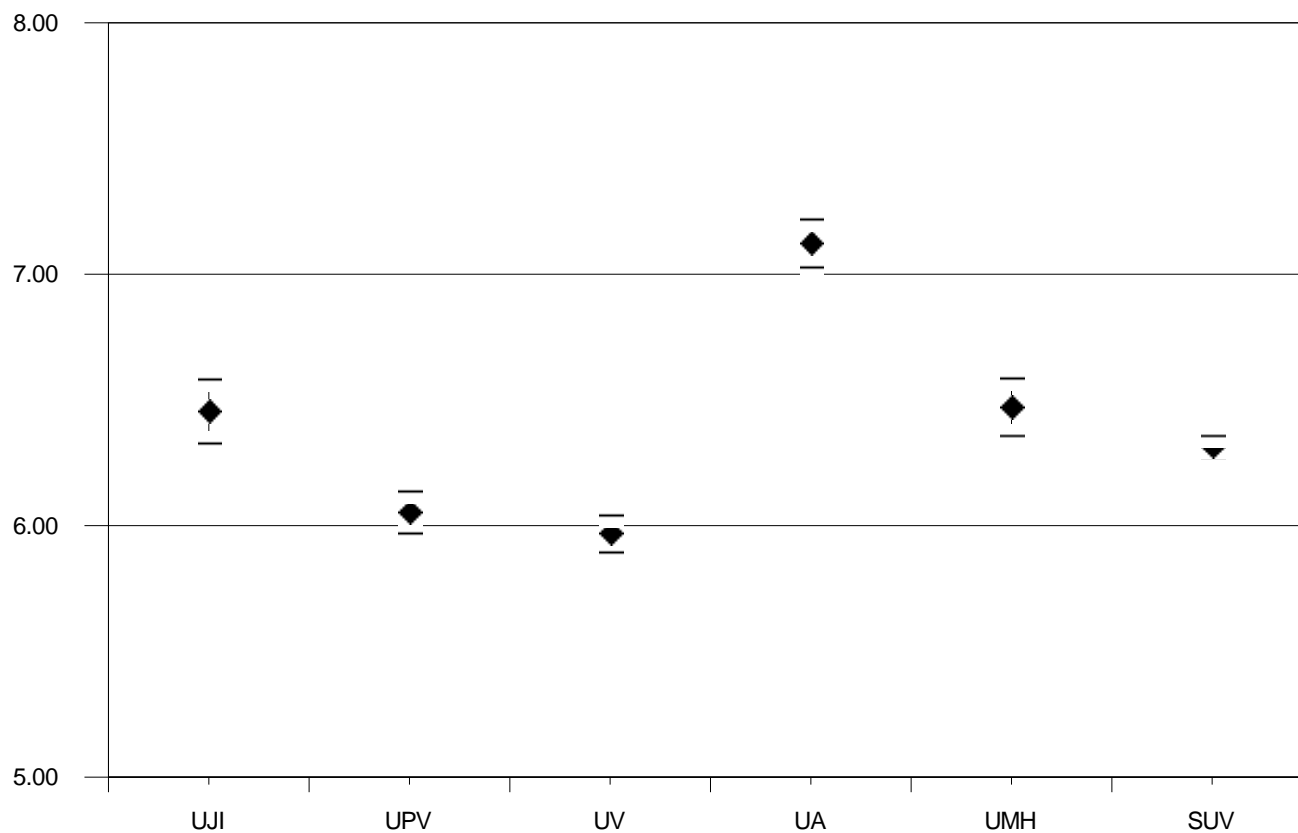
MATÈRIA: Història

Universidad <i>Universitat</i>	Código <i>Codi</i>	Presentados <i>Presentats</i>	Media PAU <i>Mitjana PAU</i>	Desviación típica <i>Desviació típica</i>
UNIVERSITAT JAUME I	040	885	6,201	1,735
UNIVERSIDAD POLITÉCNICA DE VALENCIA / UNIVERSITAT POLITÈCNICA DE VALENCIA	027	2026	5,879	1,718
UNIVERSITAT DE VALÈNCIA. ESTUDI GENERAL	018	2771	5,909	1,850
UNIVERSIDAD DE ALICANTE/ UNIVERSITAT D'ALACANT	001	1476	7,023	1,713
UNIVERSIDAD MIGUEL HERNÁNDEZ DE ELCHE/ UNIVERSITAT MIGUEL HERNÁNDEZ D'EL	055	1159	6,206	1,806
SISTEMA UNIVERSITARIO VALENCIANO/SISTEMA UNIVERSITARI VALENCIÀ	099	8317	6,172	1,824

GRÁFICO DE MEDIAS/ GRÀFIC DE MITJANES



INTERVALO DE CONFIANZA PARA LA MEDIA DE CADA MATERIA (95%)
INTERVAL DE CONFIANÇA PER A LA MITJANA DE CADA MATÈRIA (95%)

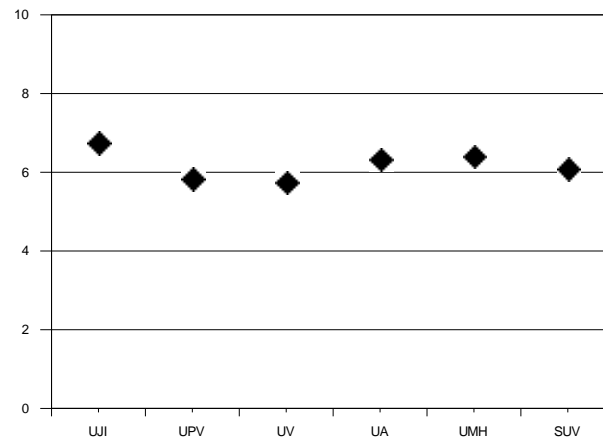


MATERIA: Historia del Arte

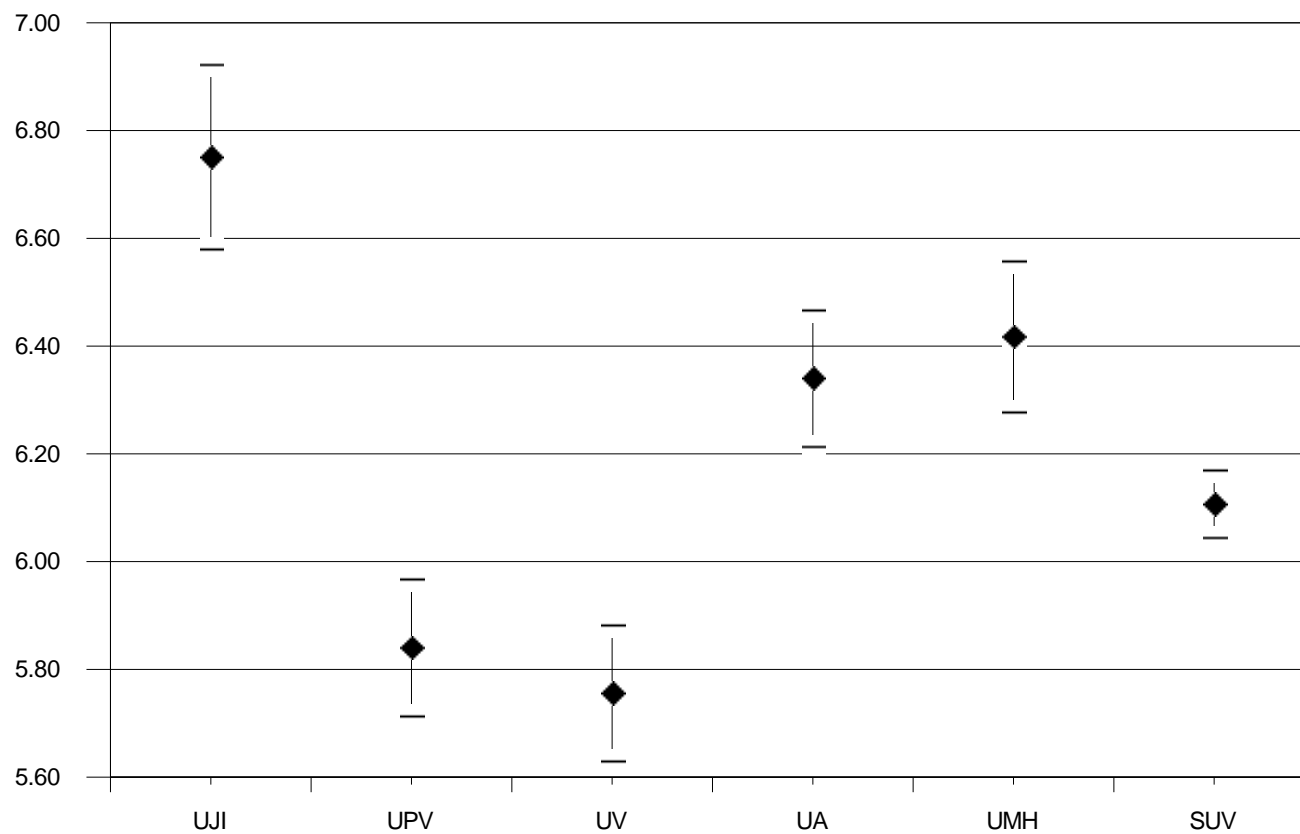
MATÈRIA: Història de l'Art

Universidad <i>Universitat</i>	Código <i>Codi</i>	Presentados <i>Presentats</i>	Media PAU <i>Mitjana PAU</i>	Desviación típica <i>Desviació típica</i>
UNIVERSITAT JAUME I	040	409	6,519	1,628
UNIVERSIDAD POLITÉCNICA DE VALENCIA / UNIVERSITAT POLITÈCNICA DE VALENCIA	027	1101	5,627	1,956
UNIVERSITAT DE VALÈNCIA. ESTUDI GENERAL	018	1151	5,559	1,999
UNIVERSIDAD DE ALICANTE/ UNIVERSITAT D'ALACANT	001	923	6,185	1,749
UNIVERSIDAD MIGUEL HERNÁNDEZ DE ELCHE/ UNIVERSITAT MIGUEL HERNÁNDEZ D'EL	055	783	6,280	1,620
SISTEMA UNIVERSITARIO VALENCIANO/SISTEMA UNIVERSITARI VALENCIÀ	099	4367	5,928	1,873

GRÁFICO DE MEDIAS/ GRÀFIC DE MITJANES



INTERVALO DE CONFIANZA PARA LA MEDIA DE CADA MATERIA (95%)
INTERVAL DE CONFIANÇA PER A LA MITJANA DE CADA MATÈRIA (95%)

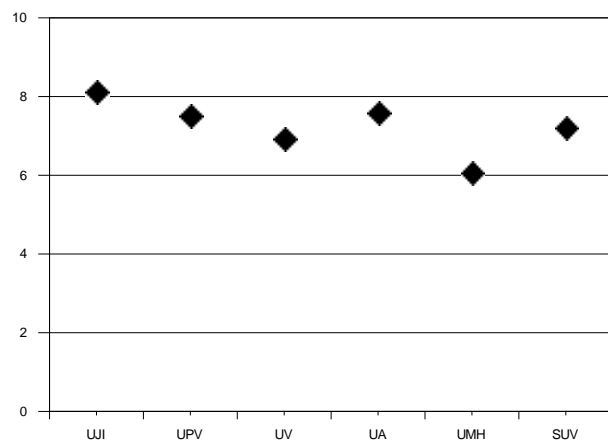


MATERIA: Imagen

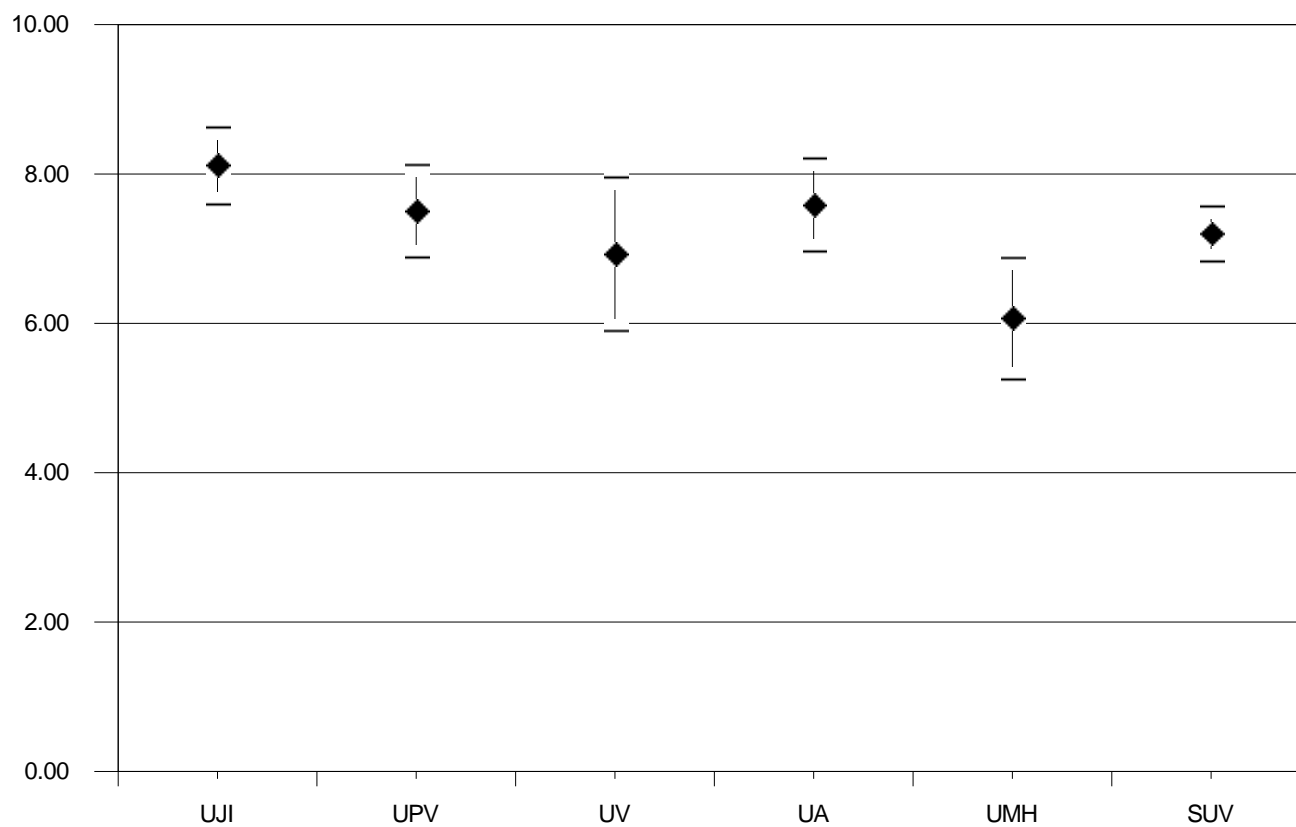
MATÈRIA: Imatge

Universidad <i>Universitat</i>	Código <i>Codi</i>	Presentados <i>Presentats</i>	Media PAU <i>Mitjana PAU</i>	Desviación típica <i>Desviació típica</i>
UNIVERSITAT JAUME I	040	9	7,667	1,542
UNIVERSIDAD POLITÉCNICA DE VALENCIA / UNIVERSITAT POLITÈCNICA DE VALENCIA	027	17	7,129	1,361
UNIVERSITAT DE VALÈNCIA. ESTUDI GENERAL	018	17	7,006	1,814
UNIVERSIDAD DE ALICANTE/ UNIVERSITAT D'ALACANT	001	25	7,288	1,591
UNIVERSIDAD MIGUEL HERNÁNDEZ DE ELCHE/ UNIVERSITAT MIGUEL HERNÁNDEZ D'EL	055	18	6,206	1,419
SISTEMA UNIVERSITARIO VALENCIANO/SISTEMA UNIVERSITARI VALENCIÀ	099	86	7,014	1,587

GRÁFICO DE MEDIAS/ GRÀFIC DE MITJANES



INTERVALO DE CONFIANZA PARA LA MEDIA DE CADA MATERIA (95%)
INTERVAL DE CONFIANÇA PER A LA MITJANA DE CADA MATÈRIA (95%)

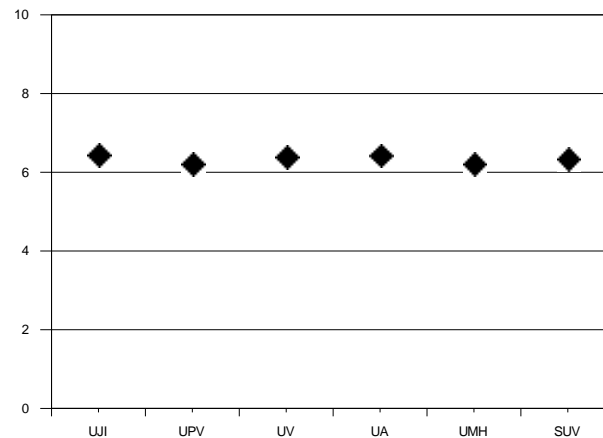


MATERIA: Inglés

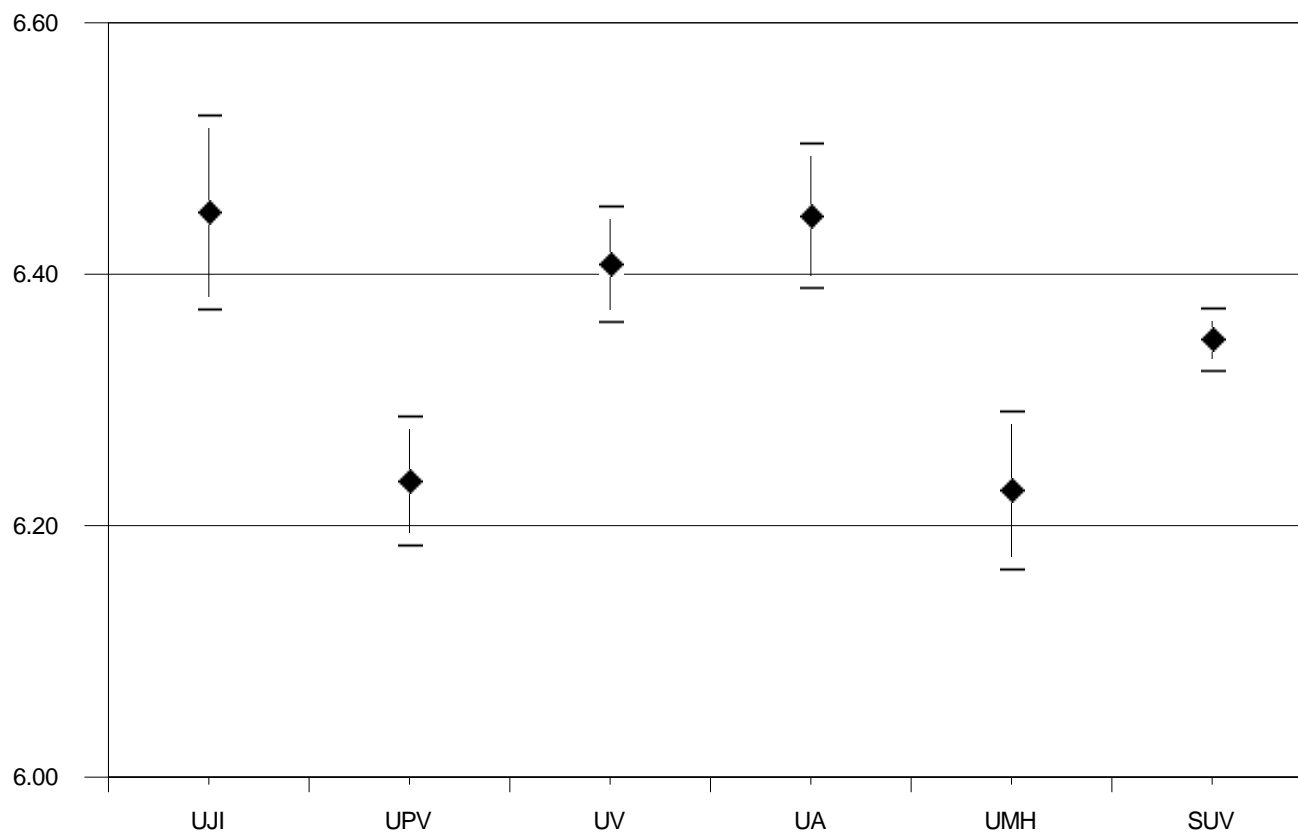
MATÈRIA: Anglès

Universidad <i>Universitat</i>	Código <i>Codi</i>	Presentados <i>Presentats</i>	Media PAU <i>Mitjana PAU</i>	Desviación típica <i>Desviació típica</i>
UNIVERSITAT JAUME I	040	2054	6,255	1,634
UNIVERSIDAD POLITÉCNICA DE VALENCIA / UNIVERSITAT POLITÈCNICA DE VALENCIA	027	4504	6,120	1,573
UNIVERSITAT DE VALÈNCIA. ESTUDI GENERAL	018	5263	6,162	1,641
UNIVERSIDAD DE ALICANTE/ UNIVERSITAT D'ALACANT	001	3397	6,233	1,587
UNIVERSIDAD MIGUEL HERNÁNDEZ DE ELCHE/ UNIVERSITAT MIGUEL HERNÁNDEZ D'EL	055	3074	5,919	1,674
SISTEMA UNIVERSITARIO VALENCIANO/SISTEMA UNIVERSITARI VALENCIÀ	099	18292	6,135	1,623

GRÁFICO DE MEDIAS/ GRÀFIC DE MITJANES



INTERVALO DE CONFIANZA PARA LA MEDIA DE CADA MATERIA (95%)
INTERVAL DE CONFIANÇA PER A LA MITJANA DE CADA MATÈRIA (95%)

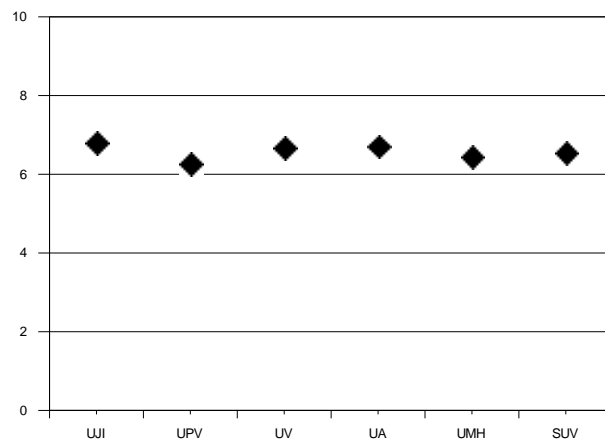


MATERIA: Latín II

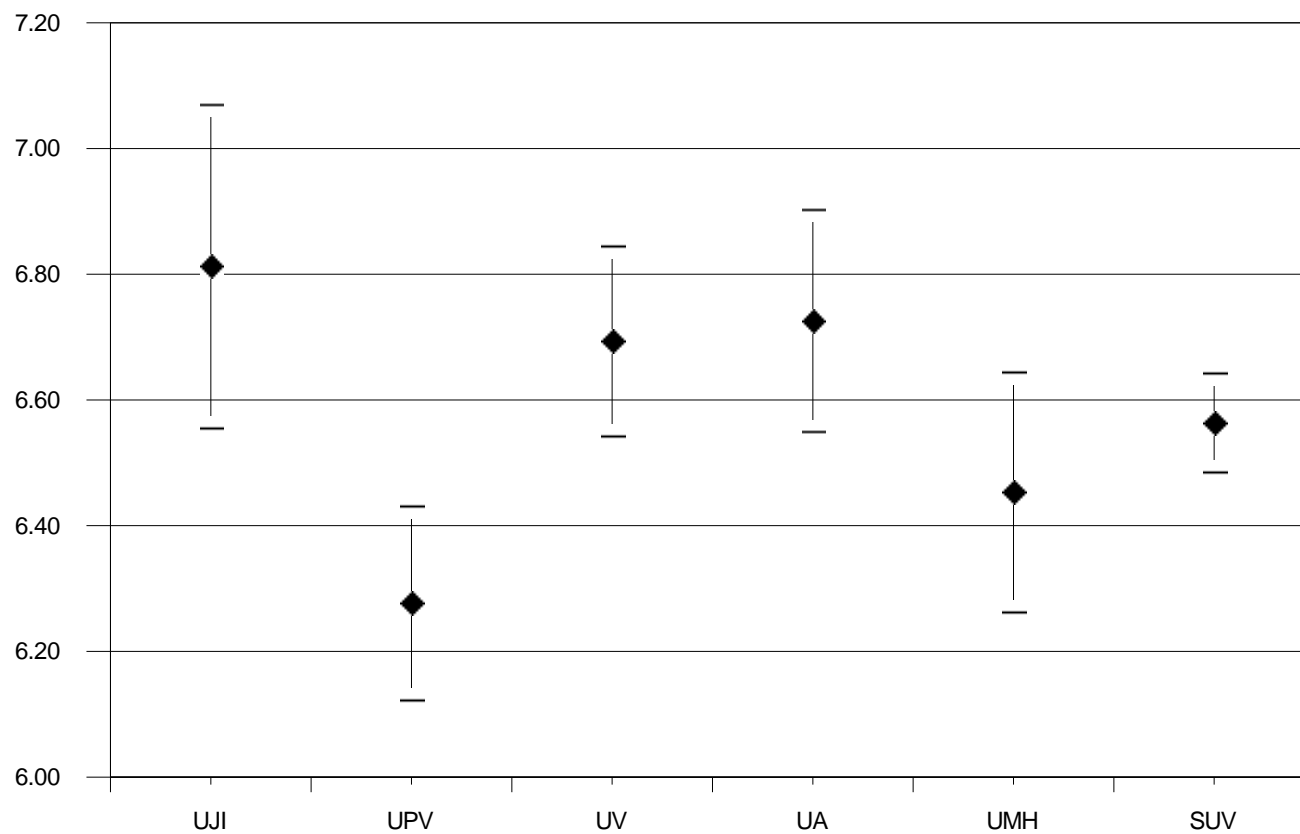
MATÈRIA: Llatí II

Universidad <i>Universitat</i>	Código <i>Codi</i>	Presentados <i>Presentats</i>	Media PAU <i>Mitjana PAU</i>	Desviación típica <i>Desviació típica</i>
UNIVERSITAT JAUME I	040	275	6,402	1,998
UNIVERSIDAD POLITÉCNICA DE VALENCIA / UNIVERSITAT POLITÈCNICA DE VALENCIA	027	737	5,906	1,997
UNIVERSITAT DE VALÈNCIA. ESTUDI GENERAL	018	773	6,317	2,033
UNIVERSIDAD DE ALICANTE/ UNIVERSITAT D'ALACANT	001	634	6,327	2,097
UNIVERSIDAD MIGUEL HERNÁNDEZ DE ELCHE/ UNIVERSITAT MIGUEL HERNÁNDEZ D'EL	055	542	6,070	2,076
SISTEMA UNIVERSITARIO VALENCIANO/SISTEMA UNIVERSITARI VALENCIÀ	099	2961	6,179	2,050

GRÁFICO DE MEDIAS/ GRÀFIC DE MITJANES



INTERVALO DE CONFIANZA PARA LA MEDIA DE CADA MATERIA (95%)
INTERVAL DE CONFIANÇA PER A LA MITJANA DE CADA MATÈRIA (95%)

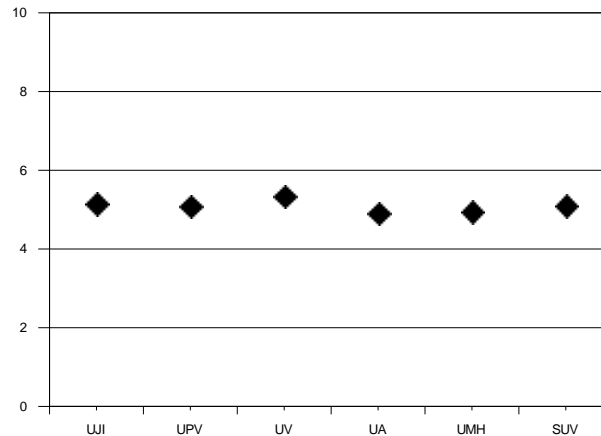


MATERIA: Matemáticas Aplic. Ciencias Sociales II

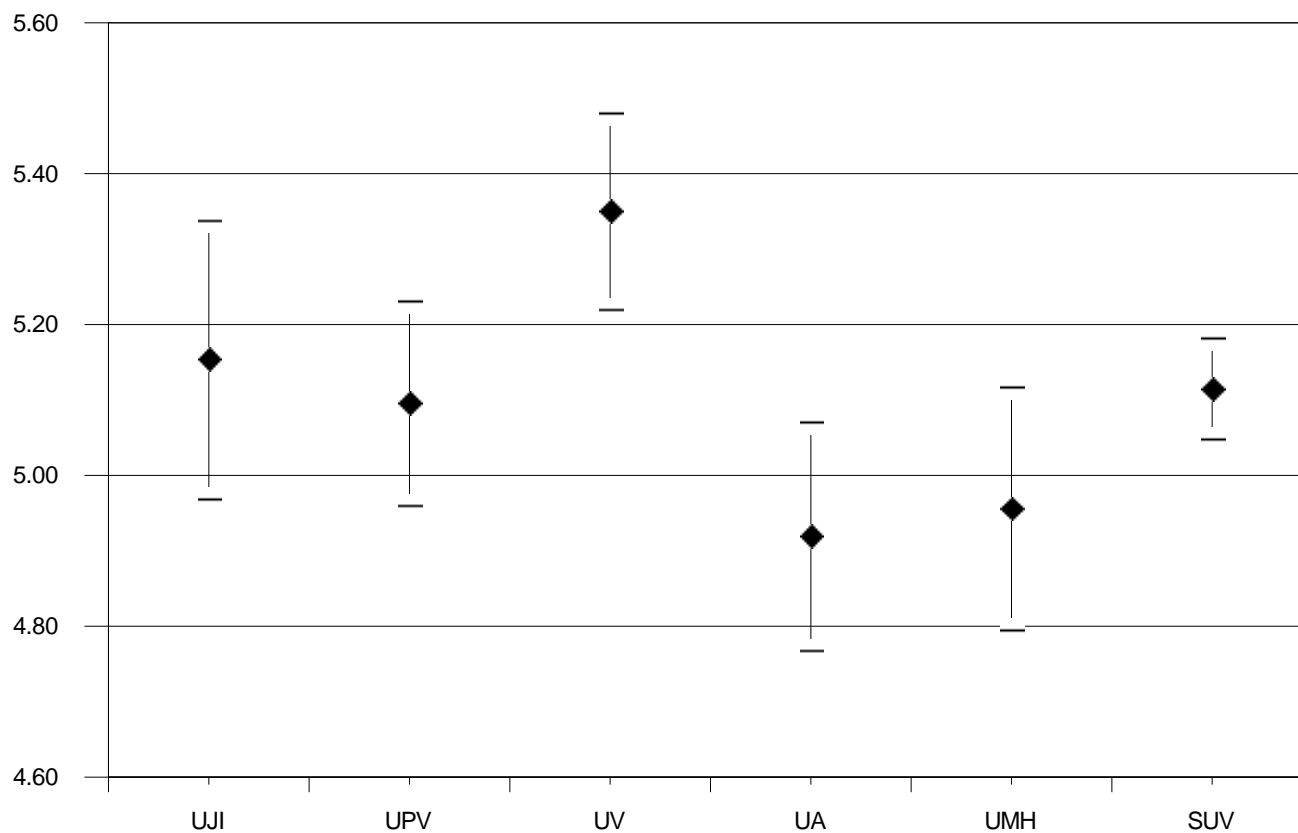
MATÈRIA: Matemàtiques Aplic. Ciències Socials II

Universidad Universitat	Código Codi	Presentados Presentats	Media PAU Mitjana PAU	Desviación típica Desviació típica
UNIVERSITAT JAUME I	040	699	5,051	2,143
UNIVERSIDAD POLITÉCNICA DE VALENCIA / UNIVERSITAT POLITÈCNICA DE VALENCIA	027	1574	4,778	2,372
UNIVERSITAT DE VALÈNCIA. ESTUDI GENERAL	018	1704	5,161	2,365
UNIVERSIDAD DE ALICANTE/ UNIVERSITAT D'ALACANT	001	1163	4,661	2,268
UNIVERSIDAD MIGUEL HERNÁNDEZ DE ELCHE/ UNIVERSITAT MIGUEL HERNÁNDEZ D'EL	055	1083	4,648	2,286
SISTEMA UNIVERSITARIO VALENCIANO/SISTEMA UNIVERSITARI VALENCIÀ	099	6223	4,869	2,320

GRÁFICO DE MEDIAS/ GRÀFIC DE MITJANES



INTERVALO DE CONFIANZA PARA LA MEDIA DE CADA MATERIA (95%)
INTERVAL DE CONFIANÇA PER A LA MITJANA DE CADA MATÈRIA (95%)

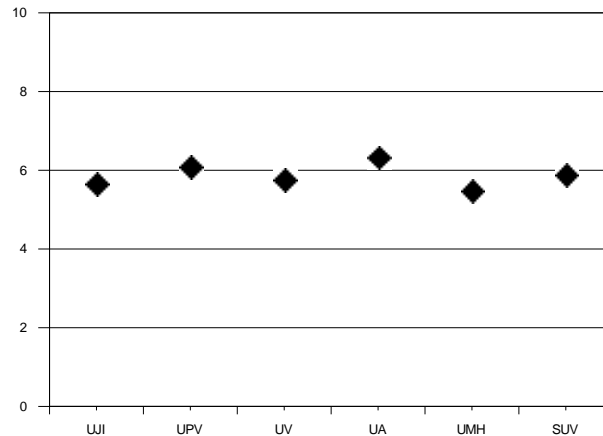


MATERIA: Matemáticas II

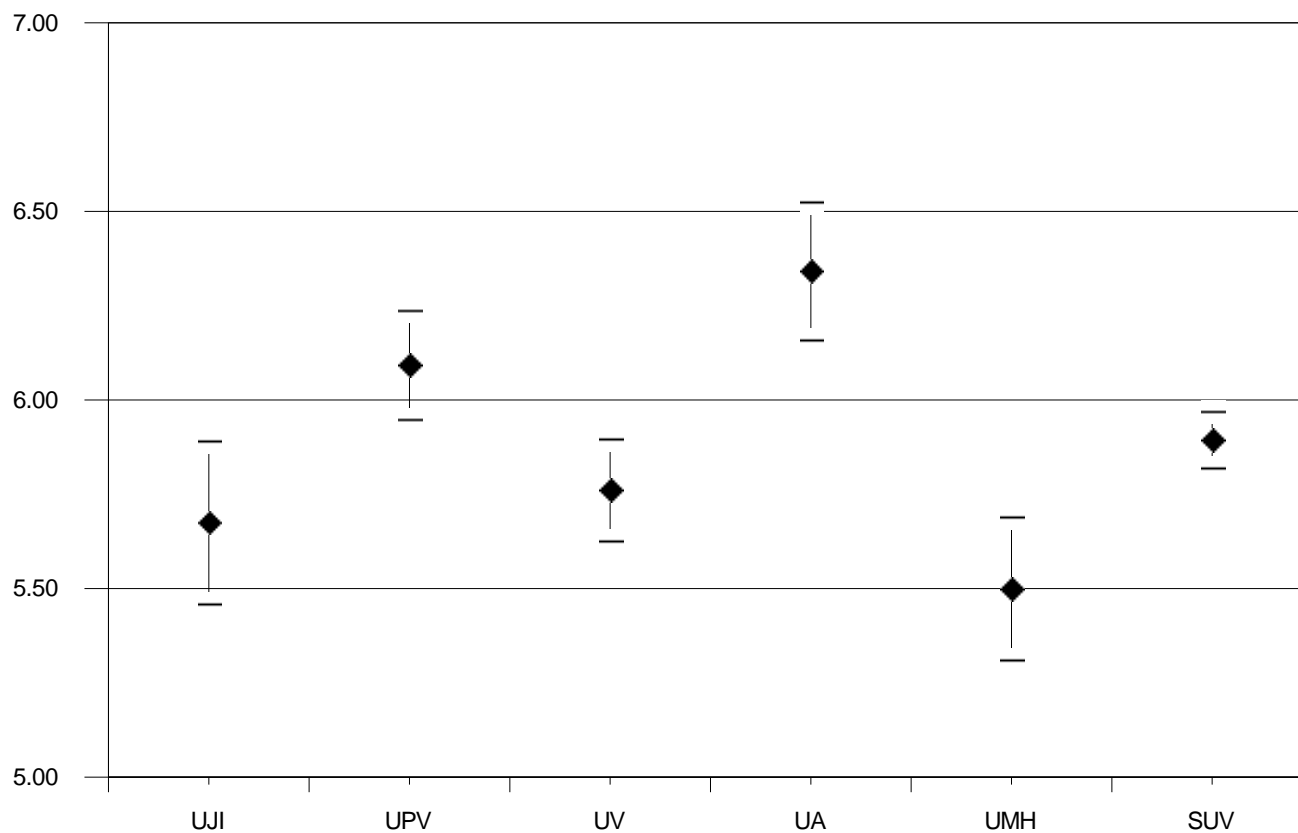
MATÈRIA: Matemàtiques II

Universidad <i>Universitat</i>	Código <i>Codi</i>	Presentados <i>Presentats</i>	Media PAU <i>Mitjana PAU</i>	Desviación típica <i>Desviació típica</i>
UNIVERSITAT JAUME I	040	551	5,365	2,424
UNIVERSIDAD POLITÉCNICA DE VALENCIA / UNIVERSITAT POLITÈCNICA DE VALENCIA	027	1222	5,787	2,417
UNIVERSITAT DE VALÈNCIA. ESTUDI GENERAL	018	1513	5,424	2,565
UNIVERSIDAD DE ALICANTE/ UNIVERSITAT D'ALACANT	001	790	6,034	2,475
UNIVERSIDAD MIGUEL HERNÁNDEZ DE ELCHE/ UNIVERSITAT MIGUEL HERNÁNDEZ D'EL	055	703	5,205	2,370
SISTEMA UNIVERSITARIO VALENCIANO/SISTEMA UNIVERSITARI VALENCIÀ	099	4779	5,579	2,483

GRÁFICO DE MEDIAS/ GRÀFIC DE MITJANES



INTERVALO DE CONFIANZA PARA LA MEDIA DE CADA MATERIA (95%)
INTERVAL DE CONFIANÇA PER A LA MITJANA DE CADA MATÈRIA (95%)

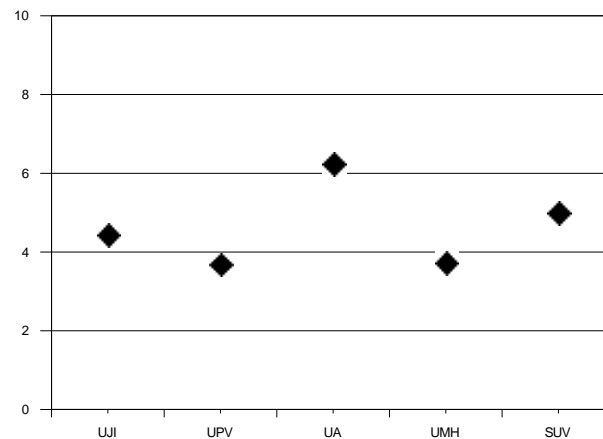


MATERIA: Mecánica

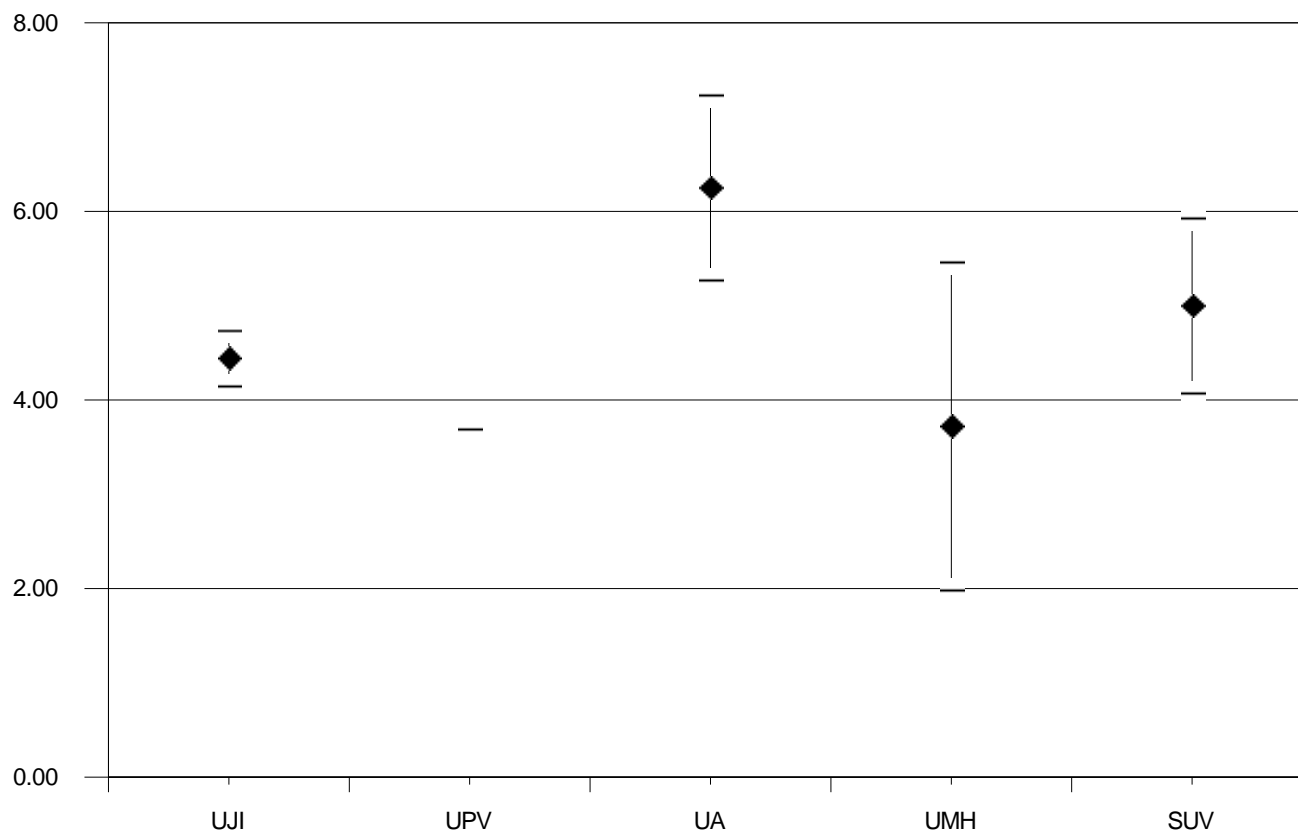
MATÈRIA: Mecànica

Universidad <i>Universitat</i>	Código <i>Codi</i>	Presentados <i>Presentats</i>	Media PAU <i>Mitjana PAU</i>	Desviación típica <i>Desviació típica</i>
UNIVERSITAT JAUME I	040	2	4,450	0,212
UNIVERSIDAD POLITÉCNICA DE VALENCIA / UNIVERSITAT POLITÈCNICA DE VALENCIA	027	1	3,700	0,000
UNIVERSIDAD DE ALICANTE/ UNIVERSITAT D'ALACANT	001	6	5,950	1,257
UNIVERSIDAD MIGUEL HERNÁNDEZ DE ELCHE/ UNIVERSITAT MIGUEL HERNÁNDEZ D'EL	055	4	3,750	1,256
SISTEMA UNIVERSITARIO VALENCIANO/SISTEMA UNIVERSITARI VALENCIÀ	099	13	4,869	1,483

GRÁFICO DE MEDIAS/ GRÀFIC DE MITJANES



INTERVALO DE CONFIANZA PARA LA MEDIA DE CADA MATERIA (95%)
INTERVAL DE CONFIANÇA PER A LA MITJANA DE CADA MATÈRIA (95%)

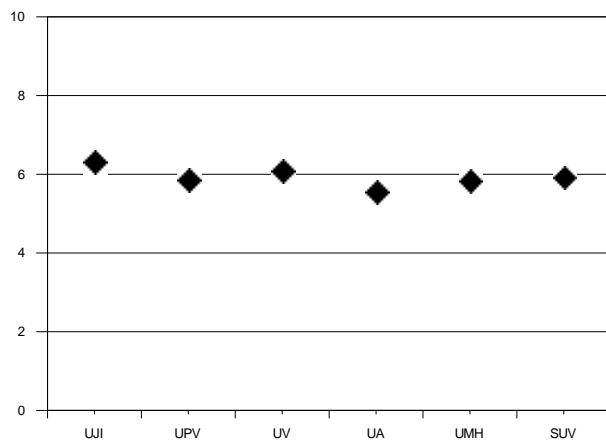


MATERIA: Química

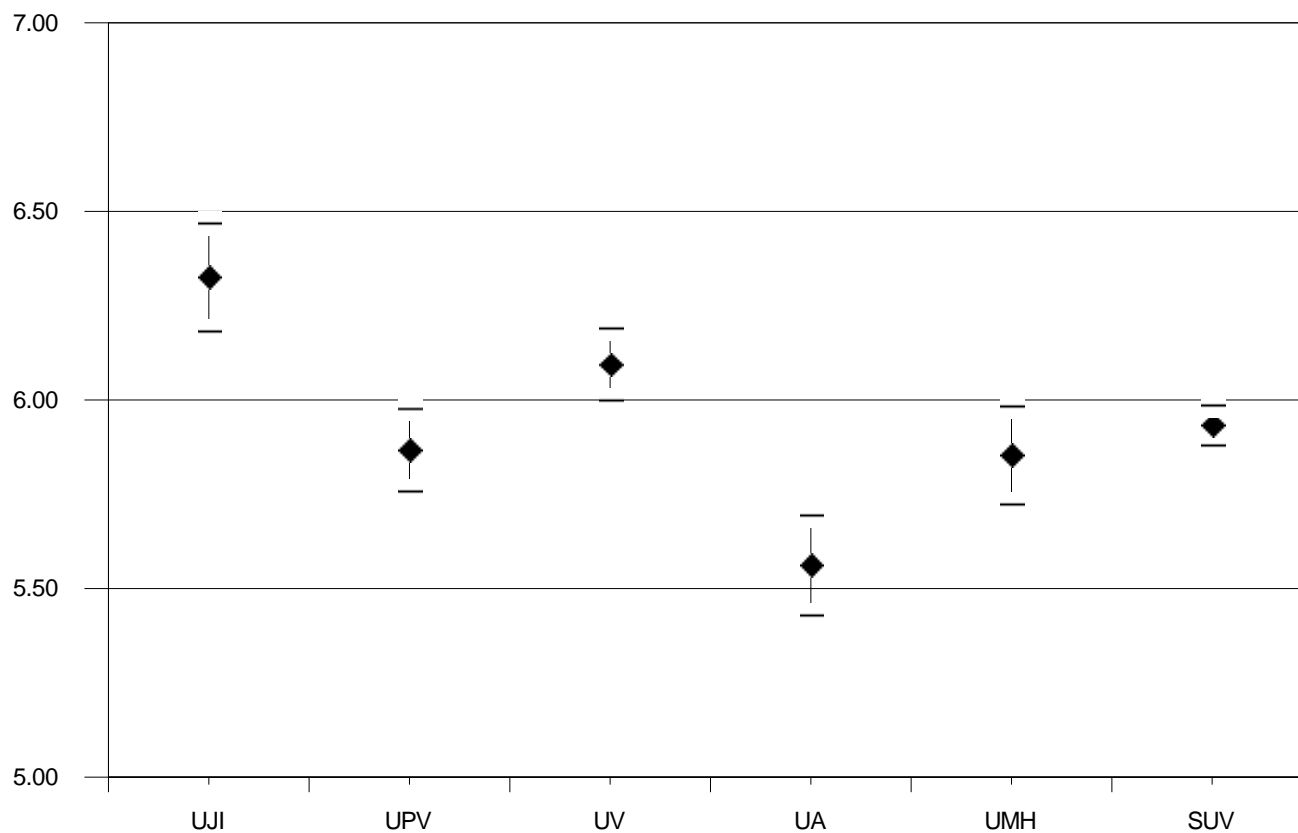
MATÈRIA: Química

Universidad <i>Universitat</i>	Código <i>Codi</i>	Presentados <i>Presentats</i>	Media PAU <i>Mitjana PAU</i>	Desviación típica <i>Desviació típica</i>
UNIVERSITAT JAUME I	040	674	6,111	1,892
UNIVERSIDAD POLITÉCNICA DE VALENCIA / UNIVERSITAT POLITÈCNICA DE VALENCIA	027	1372	5,548	2,035
UNIVERSITAT DE VALÈNCIA. ESTUDI GENERAL	018	1741	5,723	2,077
UNIVERSIDAD DE ALICANTE/ UNIVERSITAT D'ALACANT	001	1083	5,181	2,137
UNIVERSIDAD MIGUEL HERNÁNDEZ DE ELCHE/ UNIVERSITAT MIGUEL HERNÁNDEZ D'EL	055	939	5,503	1,987
SISTEMA UNIVERSITARIO VALENCIANO/SISTEMA UNIVERSITARI VALENCIÀ	099	5809	5,590	2,060

GRÁFICO DE MEDIAS/ GRÀFIC DE MITJANES



INTERVALO DE CONFIANZA PARA LA MEDIA DE CADA MATERIA (95%)
INTERVAL DE CONFIANÇA PER A LA MITJANA DE CADA MATÈRIA (95%)

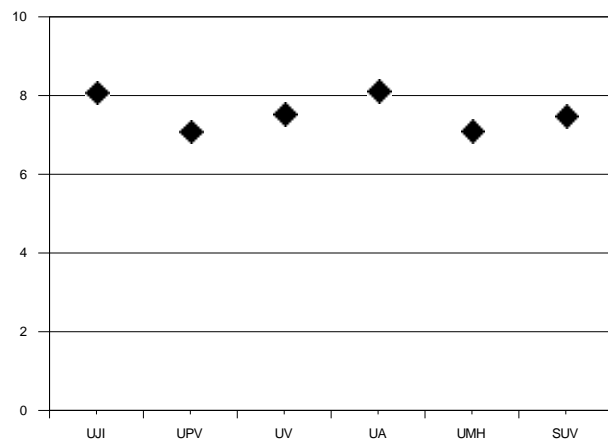


MATERIA: Técnicas de Expresión Graf-Plásticas

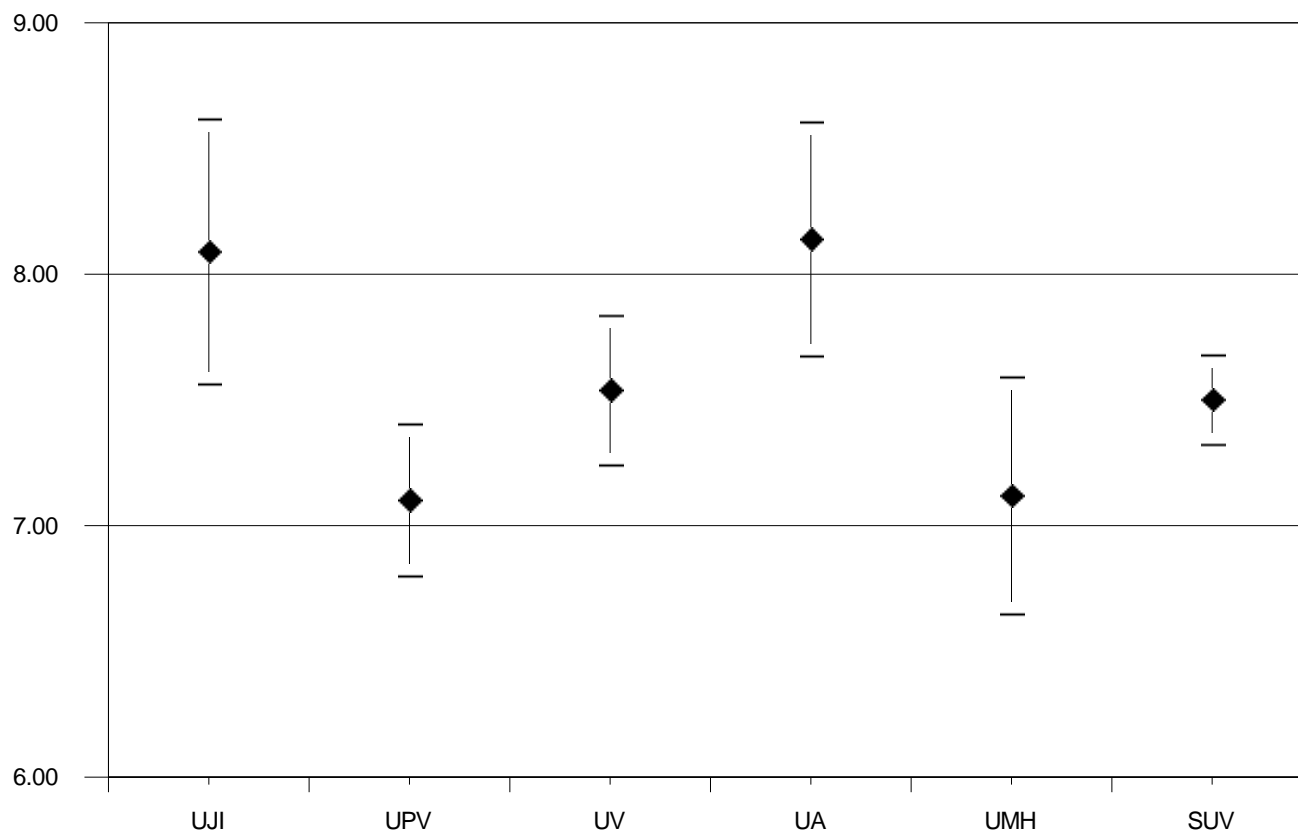
MATÈRIA: Tècniques d'Expressió Gràficoplàstica

Universidad <i>Universitat</i>	Código <i>Codi</i>	Presentados <i>Presentats</i>	Media PAU <i>Mitjana PAU</i>	Desviación típica <i>Desviació típica</i>
UNIVERSITAT JAUME I	040	23	7,857	1,102
UNIVERSIDAD POLITÉCNICA DE VALENCIA / UNIVERSITAT POLITÈCNICA DE VALENCIA	027	80	7,018	1,244
UNIVERSITAT DE VALÈNCIA. ESTUDI GENERAL	018	100	7,529	1,368
UNIVERSIDAD DE ALICANTE/ UNIVERSITAT D'ALACANT	001	45	7,956	1,422
UNIVERSIDAD MIGUEL HERNÁNDEZ DE ELCHE/ UNIVERSITAT MIGUEL HERNÁNDEZ D'EL	055	49	6,767	1,438
SISTEMA UNIVERSITARIO VALENCIANO/SISTEMA UNIVERSITARI VALENCIÀ	099	297	7,356	1,392

GRÁFICO DE MEDIAS/ GRÀFIC DE MITJANES



INTERVALO DE CONFIANZA PARA LA MEDIA DE CADA MATERIA (95%)
INTERVAL DE CONFIANÇA PER A LA MITJANA DE CADA MATÈRIA (95%)

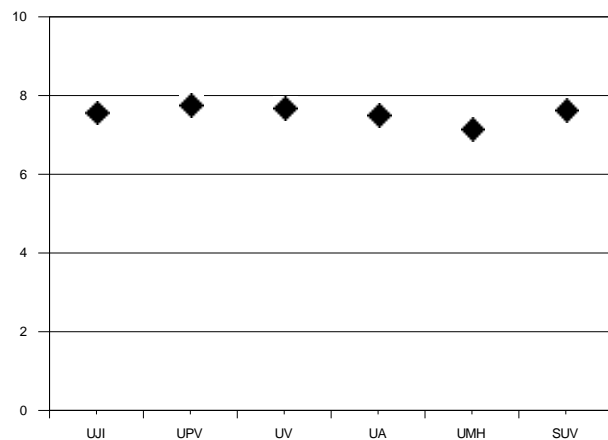


MATERIA: Tecnología Industrial

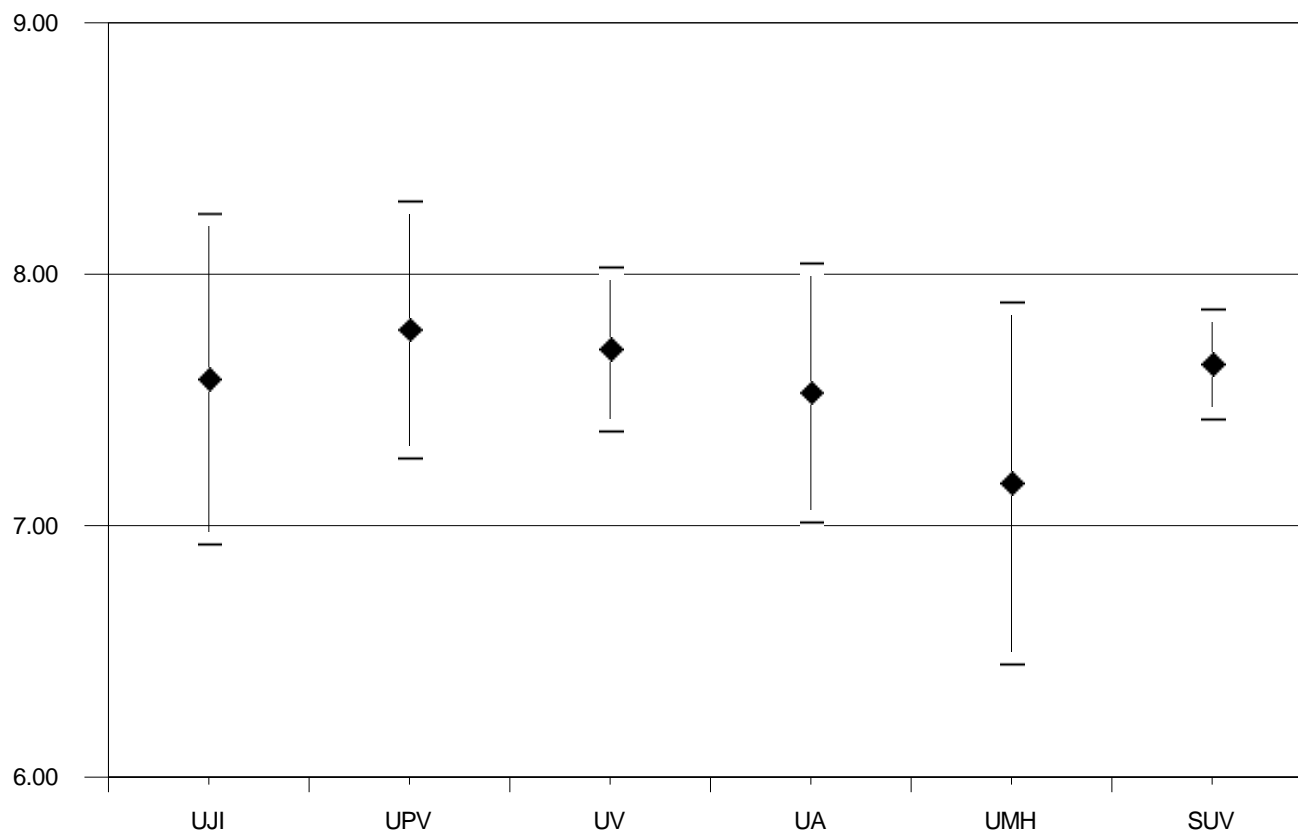
MATÈRIA: Tecnologia Industrial

Universidad Universitat	Código Codi	Presentados Presentats	Media PAU Mitjana PAU	Desviación típica Desviació típica
UNIVERSITAT JAUME I	040	10	7,210	1,354
UNIVERSIDAD POLITÉCNICA DE VALENCIA / UNIVERSITAT POLITÈCNICA DE VALENCIA	027	26	7,581	1,309
UNIVERSITAT DE VALÈNCIA. ESTUDI GENERAL	018	63	7,208	1,627
UNIVERSIDAD DE ALICANTE/ UNIVERSITAT D'ALACANT	001	28	7,550	1,188
UNIVERSIDAD MIGUEL HERNÁNDEZ DE ELCHE/ UNIVERSITAT MIGUEL HERNÁNDEZ D'EL	055	11	6,473	1,564
SISTEMA UNIVERSITARIO VALENCIANO/SISTEMA UNIVERSITARI VALENCIÀ	099	138	7,289	1,475

GRÁFICO DE MEDIAS/ GRÀFIC DE MITJANES



INTERVALO DE CONFIANZA PARA LA MEDIA DE CADA MATERIA (95%)
INTERVAL DE CONFIANÇA PER A LA MITJANA DE CADA MATÈRIA (95%)

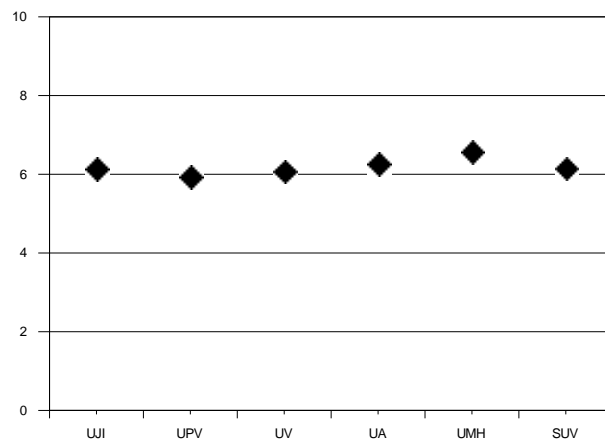


MATERIA: Valenciano: Lengua y Literatura II

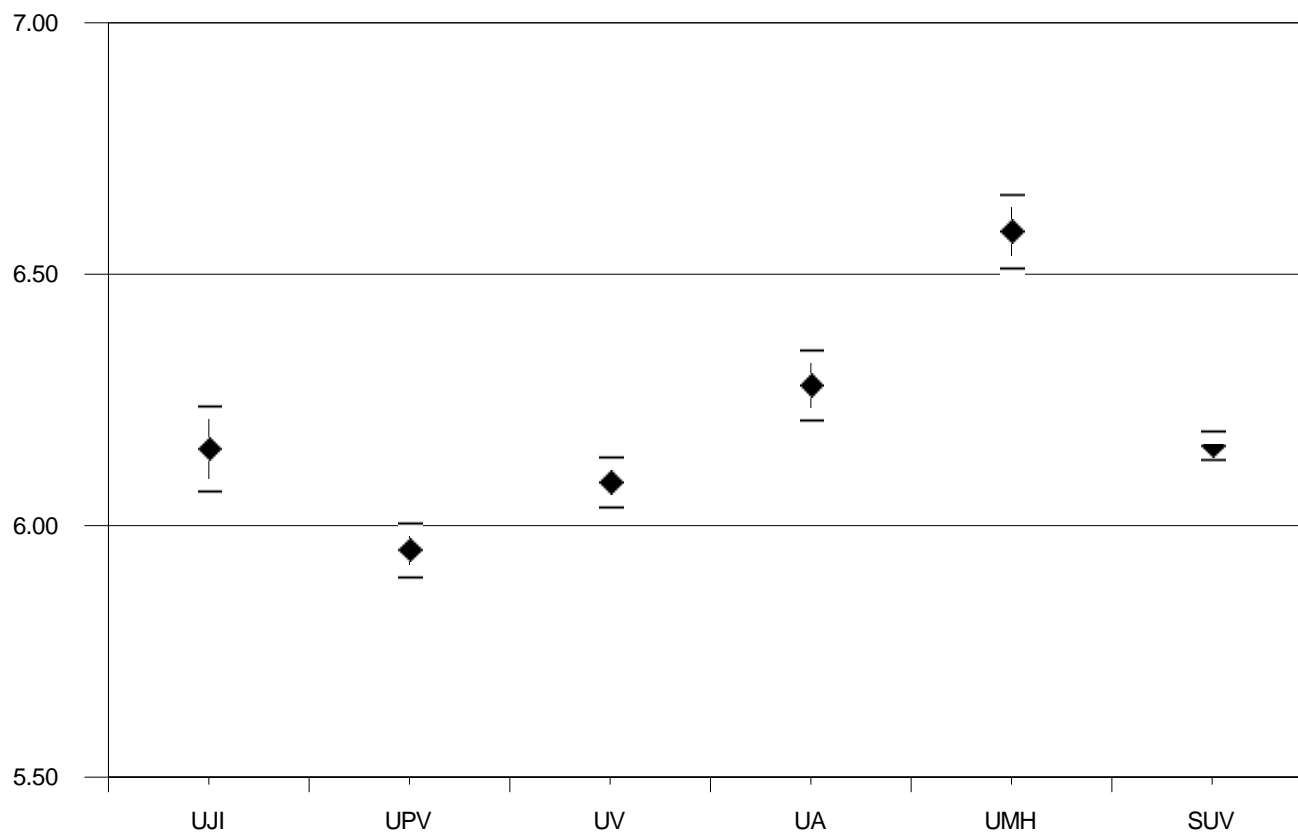
MATÈRIA: Valencià: Llengua i Literatura II

Universidad <i>Universitat</i>	Código <i>Codi</i>	Presentados <i>Presentats</i>	Media PAU <i>Mitjana PAU</i>	Desviación típica <i>Desviació típica</i>
UNIVERSITAT JAUME I	040	2014	5,975	1,706
UNIVERSIDAD POLITÉCNICA DE VALENCIA / UNIVERSITAT POLITÈCNICA DE VALENCIA	027	4416	5,802	1,608
UNIVERSITAT DE VALÈNCIA. ESTUDI GENERAL	018	4976	5,956	1,609
UNIVERSIDAD DE ALICANTE/ UNIVERSITAT D'ALACANT	001	3009	6,128	1,695
UNIVERSIDAD MIGUEL HERNÁNDEZ DE ELCHE/ UNIVERSITAT MIGUEL HERNÁNDEZ D'EL	055	2283	6,458	1,553
SISTEMA UNIVERSITARIO VALENCIANO/SISTEMA UNIVERSITARI VALENCIÀ	099	16698	6,017	1,642

GRÁFICO DE MEDIAS/ GRÀFIC DE MITJANES



INTERVALO DE CONFIANZA PARA LA MEDIA DE CADA MATERIA (95%)
INTERVAL DE CONFIANÇA PER A LA MITJANA DE CADA MATÈRIA (95%)



Nº de Reclamaciones/ Nre. de Reclamacions

Código Codi	Materia Matèria	UJI	UPV	UV	UA	UMH	Total
BIO	Biología/Biologia	108	140	0	90	70	408
CLL	Castellano: Lengua y Literatura II/Castellà : Llengua i Literatura II	356	521	0	177	179	1233
CTM	Ciencias de la Tierra y Medioambientales/Ciències de la Terra i Mediambientals	90	98	0	66	64	318
DAR	Dibujo Artístico/Dibuix Artístic	4	4	0	0	3	11
DTE	Dibujo Técnico/Dibuix Tècnic	75	84	0	27	27	213
ECO	Economía/Economia	58	115	0	30	34	237
FIL	Filosofía II/Filosofia II	188	239	0	87	101	615
FIS	Física/Física	107	119	0	55	41	322
F	Francés/Francés	3	9	0	2	2	16
FDI	Fundamentos del Diseño/Fonaments del Disseny	2	0	0	0	1	3
GEO	Geografía/Geografia	128	199	0	61	55	443
GRI	Griego II/Grec II	10	14	0	4	3	31
HAR	Historia del Arte/Història de l'Art	64	114	0	37	20	235
HIS	Historia/Història	156	205	0	66	59	486
IMA	Imagen/Imatge	0	0	0	0	1	1
I	Inglés/Anglés	364	484	0	162	182	1192
LAT	Latín II/Llatí II	26	48	0	13	12	99
MCS	Matemáticas Aplic. Ciencias Sociales II/Matemàtiques Aplic. Ciències Socials II	93	115	0	38	45	291
MAT	Matemáticas II/Matemàtiques II	111	103	0	31	39	284
MEC	Mecánica/Mecànica	0	1	0	0	0	1
QUI	Química/Química	153	197	0	101	88	539
TEG	Técnicas de Expresión Graf-Plásticas/Tècniques d'Expressió Gràficoplàstica	1	3	0	0	1	5
TIN	Tecnología Industrial/Tecnologia Industrial	2	3	0	0	0	5
VLL	Valenciano: Lengua y Literatura II/Valencià: Llengua i Literatura II	395	497	0	159	103	1154
TOT	Total	2489	3308	0	1198	1129	8124

Porcentaje de Reclamaciones/ Percentatge de Reclamacions

Código Codi	Materia Matèria	UJI	UPV	UV	UA	UMH	Total
A	Alemán/Alemaný	0,000	0,000	0,000	0,000	0,000	0,000
BIO	Biología/Biologia	18,650	12,680	0,000	9,530	8,550	8,300
CLL	Castellano: Lengua y Literatura II/Castellà : Llengua i Literatura II	17,090	11,300	0,000	5,050	5,650	6,600
CTM	Ciencias de la Tierra y Medioambientales/Ciències de la Terra i Mediambientals	20,180	11,720	0,000	9,180	9,640	8,420
DAR	Dibujo Artístico/Dibuix Artístic	8,700	3,130	0,000	0,000	3,130	2,130
DTE	Dibujo Técnico/Dibuix Tècnic	20,270	11,080	0,000	5,440	5,580	7,000
ECO	Economía/Economia	9,650	8,650	0,000	3,220	3,640	4,520
ELE	Electrotecnia/Electrotècnia	0,000	0,000	0,000	0,000	0,000	0,000
FIL	Filosofía II/Filosofia II	15,760	9,300	0,000	4,320	5,040	5,950
FIS	Física/Física	18,580	9,730	0,000	6,530	5,470	6,580
F	Francés/Francés	15,790	12,680	0,000	2,670	2,940	5,420
FDI	Fundamentos del Diseño/Fonaments del Disseny	22,220	0,000	0,000	0,000	4,760	3,000
GEO	Geografía/Geografia	15,060	10,210	0,000	4,150	4,100	5,750
GRI	Griego II/Grec II	8,470	3,920	0,000	1,360	1,120	2,330
HAR	Historia del Arte/Història de l'Art	15,610	10,270	0,000	3,980	2,540	5,360
HIS	Historia/Història	17,570	10,030	0,000	4,450	5,070	5,820
IMA	Imagen/Imatge	0,000	0,000	0,000	0,000	5,560	1,150
I	Ingles/Anglés	17,610	10,680	0,000	4,730	5,880	6,480
LAT	Latín II/Llatí II	9,420	6,500	0,000	2,040	2,210	3,330
MCS	Matemáticas Aplic. Ciencias Sociales II/Matemàtiques Aplic. Ciències Socials II	13,230	7,260	0,000	3,250	4,140	4,660
MAT	Matemáticas II/Matemàtiques II	20,000	8,350	0,000	3,880	5,490	5,900
MEC	Mecánica/Mecànica	0,000	100,000	0,000	0,000	0,000	7,690
QUI	Química/Química	22,570	14,240	0,000	9,220	9,280	9,220
TEG	Técnicas de Expresión Graf-Plásticas/Tècniques d'Expressió Gràficoplàstica	4,350	3,750	0,000	0,000	2,040	1,680
TIN	Tecnología Industrial/Tecnologia Industrial	20,000	11,540	0,000	0,000	0,000	3,620
VLL	Valenciano: Lengua y Literatura II/Valencià: Llengua i Literatura II	19,510	11,180	0,000	5,260	4,480	6,880
TOT	Porcentaje Medio/Percentatge Mitjà	17,160	10,300	0,000	5,000	5,300	6,300

Nº de 2ª Corrección / Nre. de 2a Correcció

Código Codi	Materia Matèria	UJI	UPV	UV	UA	UMH	Total
A	Alemán/Alemanys	0	0	0	0	0	0
BIO	Biología/Biologia	5	22	30	45	21	123
CLL	Castellano: Lengua y Literatura II/Castellà : Llengua i Literatura II	30	162	144	109	77	522
CTM	Ciencias de la Tierra y Medioambientales/Ciències de la Terra i Mediambientals	2	19	17	29	8	75
DAR	Dibujo Artístico/Dibuix Artístic	3	1	1	1	0	6
DTE	Dibujo Técnico/Dibuix Tènic	9	20	29	13	17	88
ECO	Economía/Economia	12	27	29	25	16	109
ELE	Electrotecnia/Electrotènia	0	0	0	0	0	0
FIL	Filosofía II/Filosofia II	11	76	57	77	91	312
FIS	Física/Física	10	17	35	25	18	105
F	Francés/Francés	0	1	0	4	3	8
FDI	Fundamentos del Diseño/Fonaments del Disseny	0	1	2	0	0	3
GEO	Geografía/Geografia	13	54	51	48	29	195
GRI	Griego II/Grec II	1	4	4	0	1	10
HAR	Historia del Arte/Història de l'Art	5	26	44	27	6	108
HIS	Historia/Història	16	83	82	29	30	240
IMA	Imagen/Imatge	0	0	0	0	0	0
I	Inglés/Anglés	38	140	122	97	70	467
LAT	Latín II/Llatí II	2	11	7	5	8	33
MCS	Matemáticas Aplic. Ciencias Sociales II/Matemàtiques Aplic. Ciències Socials II	9	40	29	21	24	123
MAT	Matemáticas II/Matemàtiques II	25	36	50	18	20	149
MEC	Mecánica/Mecànica	0	0	0	0	0	0
QUI	Química/Química	8	41	33	61	18	161
TEG	Técnicas de Expresión Graf-Plásticas/Tècniques d'Expressió Gràficoplàstica	0	0	0	0	2	2
TIN	Tecnología Industrial/Tecnologia Industrial	0	0	3	0	0	3
VLL	Valenciano: Lengua y Literatura II/Valencià: Llengua i Literatura II	51	123	113	93	31	411
TOT	Total	250	904	882	727	490	3253

Nº de Reclamaciones en 2ª Corrección/ Nre . de reclamacions en 2ª Correcció

Código Codi	Materia Matèria	UJI	UPV	UV	UA	UMH	Total
BIO	Biología/Biologia	1	2	0	6	3	12
CLL	Castellano: Lengua y Literatura II/Castellà : Llengua i Literatura II	5	16	0	14	9	44
CTM	Ciencias de la Tierra y Medioambientales/Ciències de la Terra i Mediambientals	0	2	0	5	2	9
DAR	Dibujo Artístico/Dibuix Artístic	0	0	0	0	0	0
DTE	Dibujo Técnico/Dibuix Tècnic	1	1	0	1	1	4
ECO	Economía/Economia	3	2	0	1	2	8
FIL	Filosofía II/Filosofia II	2	11	0	4	7	24
FIS	Física/Física	1	2	0	4	4	11
F	Francés/Francés	0	1	0	1	1	3
FDI	Fundamentos del Diseño/Fonaments del Disseny	0	0	0	0	0	0
GEO	Geografía/Geografia	3	9	0	7	1	20
GRI	Griego II/Grec II	0	0	0	0	0	0
HAR	Historia del Arte/Història de l'Art	0	5	0	2	1	8
HIS	Historia/Història	2	10	0	3	3	18
IMA	Imagen/Imatge	0	0	0	0	0	0
I	Ingles/Anglés	7	14	0	13	8	42
LAT	Latín II/Llatí II	0	0	0	0	0	0
MCS	Matemáticas Aplic. Ciencias Sociales II/Matemàtiques Aplic. Ciències Socials II	3	3	0	6	0	12
MAT	Matemáticas II/Matemàtiques II	4	6	0	4	5	19
MEC	Mecánica/Mecànica	0	0	0	0	0	0
QUI	Química/Química	2	6	0	10	4	22
TEG	Técnicas de Expresión Graf-Plásticas/Tècniques d'Expressió Gràficoplàstica	0	0	0	0	0	0
TIN	Tecnología Industrial/Tecnologia Industrial	0	0	0	0	0	0
VLL	Valenciano: Lengua y Literatura II/Valencià: Llengua i Literatura II	6	13	0	5	5	29
TOT	Total	40	101	0	86	51	278

Porcentajes de 2ª Corrección/ Percentatges de 2ª Correcció

Código Codi	Materia Matèria	UJI	UPV	UV	UA	UMH	Total
A	Alemán/Alemaný	0,000	0,000	0,000	0,000	0,000	0,000
BIO	Biología/Biologia	0,870	2,002	2,041	4,808	2,589	2,515
CLL	Castellano: Lengua y Literatura II/Castellà : Llengua i Literatura II	1,446	3,539	2,704	3,132	2,446	2,805
CTM	Ciencias de la Tierra y Medioambientales/Ciències de la Terra i Mediambientals	0,449	2,284	1,527	4,073	1,220	1,996
DAR	Dibujo Artístico/Dibuix Artístic	6,522	0,787	0,685	1,000	0,000	1,165
DTE	Dibujo Técnico/Dibuix Tècnic	2,439	2,660	3,105	2,642	3,527	2,905
ECO	Economía/Economia	2,013	2,044	2,008	2,691	1,728	2,090
ELE	Electrotecnia/Electrotècnia	0,000	0,000	0,000	0,000	0,000	0,000
FIL	Filosofía II/Filosofia II	0,924	2,980	2,231	3,842	4,575	3,033
FIS	Física/Física	1,742	1,399	2,326	3,001	2,423	2,156
F	Francés/Francés	0,000	1,429	0,000	5,479	4,478	2,749
FDI	Fundamentos del Diseño/Fonaments del Disseny	0,000	3,571	13,333	0,000	0,000	3,030
GEO	Geografía/Geografia	1,538	2,796	2,443	3,294	2,176	2,548
GRI	Griego II/Grec II	0,855	1,124	1,356	0,000	0,375	0,752
HAR	Historia del Arte/Història de l'Art	1,222	2,361	3,823	2,925	0,766	2,473
HIS	Historia/Història	1,808	4,093	2,959	1,965	2,588	2,885
IMA	Imagen/Imatge	0,000	0,000	0,000	0,000	0,000	0,000
I	Ingles/Anglés	1,850	3,108	2,318	2,855	2,277	2,553
LAT	Latín II/Llatí II	0,727	1,493	0,906	0,789	1,476	1,114
MCS	Matemáticas Aplic. Ciencias Sociales II/Matemàtiques Aplic. Ciències Socials II	1,288	2,540	1,702	1,806	2,216	1,976
MAT	Matemáticas II/Matemàtiques II	4,537	2,946	3,305	2,278	2,845	3,118
MEC	Mecánica/Mecànica	0,000	0,000	0,000	0,000	0,000	0,000
QUI	Química/Química	1,187	2,986	1,895	5,633	1,917	2,771
TEG	Técnicas de Expresión Graf-Plásticas/Tècniques d'Expressió Gràficoplàstica	0,000	0,000	0,000	0,000	4,082	0,673
TIN	Tecnología Industrial/Tecnologia Industrial	0,000	0,000	4,762	0,000	0,000	2,174
VLL	Valenciano: Lengua y Literatura II/Valencià: Llengua i Literatura II	2,532	2,784	2,271	3,091	1,358	2,461
TOT	Porcentaje Medio/ Percentatge Mitjà	1,728	2,830	2,382	3,039	2,312	2,530

Nº de 3ª Corrección/ Nre. de 3ª Correcció

Código Codi	Materia Matèria	UJI	UPV	UV	UA	UMH	Total
A	Alemán/Alemanys	0	0	0	0	0	0
BIO	Biología/Biologia	0	0	5	0	0	5
CLL	Castellano: Lengua y Literatura II/Castellà : Llengua i Literatura II	0	0	6	0	0	6
CTM	Ciencias de la Tierra y Medioambientales/Ciències de la Terra i Mediambientals	0	0	0	0	0	0
DAR	Dibujo Artístico/Dibuix Artístic	0	0	0	0	0	0
DTE	Dibujo Técnico/Dibuix Tècnic	0	1	0	0	0	1
ECO	Economía/Economia	0	0	3	0	0	3
ELE	Electrotecnia/Electrotècnia	0	0	0	0	0	0
FIL	Filosofía II/Filosofia II	0	1	5	0	0	6
FIS	Física/Física	0	0	3	0	0	3
F	Francés/Francés	0	0	0	0	0	0
FDI	Fundamentos del Diseño/Fonaments del Disseny	0	0	0	0	0	0
GEO	Geografía/Geografia	0	2	2	0	0	4
GRI	Griego II/Grec II	0	0	0	0	0	0
HAR	Historia del Arte/Història de l'Art	0	0	2	0	0	2
HIS	Historia/Història	0	0	2	0	0	2
IMA	Imagen/Imatge	0	0	0	0	0	0
I	Inglés/Anglés	0	0	11	0	0	11
LAT	Latín II/Llatí II	0	0	1	0	0	1
MCS	Matemáticas Aplic. Ciencias Sociales II/Matemàtiques Aplic. Ciències Socials II	0	1	3	0	0	4
MAT	Matemáticas II/Matemàtiques II	0	0	2	0	0	2
MEC	Mecánica/Mecànica	0	0	0	0	0	0
QUI	Química/Química	0	0	4	0	0	4
TEG	Técnicas de Expresión Graf-Plásticas/Tècniques d'Expressió Gràficoplàstica	0	0	0	0	0	0
TIN	Tecnología Industrial/Tecnologia Industrial	0	0	1	0	0	1
VLL	Valenciano: Lengua y Literatura II/Valencià: Llengua i Literatura II	0	0	12	0	0	12
TOT	Total	0	5	62	0	0	67

RESULTADOS
POR
CENTROS

RESULTATS
PER
CENTRES

UNIVERSITAT JAUME I

Centro Centre	Localidad Localitat	Presentados Presentats	Pres. 2 Vias Pres. 2Vies	Aptos (%) Aptes(%)	Media Expte Mitjana Exp.	Media Pau Mitjana Pau	Diferencia Diferència
IES Alto Palancia	Segorb	87	2	96,629	7,456	5,788	1,668
Centre Específic d'Educació a Distància	Castelló de la Plana	9	0	44,444	6,089	4,660	1,429
IES Miquel Peris	el Grau de Castelló	12	0	83,333	6,092	4,683	1,409
IES Miralcamp	Vila-real	39	1	95,000	6,835	5,590	1,245
IES Honori Garcia	la Vall d'Uixó	52	0	86,538	6,613	5,427	1,187
IES Francesc Tàrrega	Vila-real	92	3	95,789	6,991	5,811	1,180
IES Betxí	Betxí	34	0	91,176	6,606	5,433	1,173
IES Llombai	Borriana	20	0	100,000	7,360	6,196	1,164
IES Gilabert de Centelles	Nules	49	0	93,878	6,894	5,740	1,154
IES El Caminàs	Castelló de la Plana	34	0	100,000	7,100	5,994	1,106
IES Jaume I	Borriana	51	0	94,118	7,075	5,978	1,096
IES Violant de Casalduch	Benicàssim	63	0	95,238	6,757	5,697	1,060
Col·legi Santa Maria	Vila-real	23	0	100,000	6,778	5,809	0,969
IES Botànic Cavanilles	la Vall d'Uixó	17	0	88,235	6,141	5,188	0,953
Centre Esportiu Lledo	Castelló de la Plana	27	0	96,296	7,256	6,333	0,923
Millora de Qualificació LOGSE		10	0	100,000	6,500	5,652	0,848
IES N° 10	Castelló de la Plana	18	0	100,000	6,917	6,096	0,821
IES Joan Coromines	Benicarló	41	1	97,619	6,717	5,913	0,804
IES Onda	Onda	72	2	100,000	6,922	6,120	0,802
IES Ximén d'Urrea	l'Alcora	35	0	100,000	7,311	6,515	0,796
IES Alvaro Falomir	Almassora	18	0	100,000	6,372	5,579	0,793
IES Sant Mateu	Sant Mateu	43	0	100,000	6,719	5,926	0,793
Centre Izquierdo		38	0	94,737	6,339	5,554	0,785
Col·legi Salesians Sant Joan Baptista	Borriana	64	2	96,970	7,052	6,268	0,783
IES Penyalgosa	Castelló de la Plana	61	1	100,000	7,039	6,262	0,777
IES Jose Vilaplana	Vinaròs	36	0	100,000	7,064	6,289	0,775
Col·legi Ntra. Sra. de la Consolació	Castelló de la Plana	53	0	98,113	7,060	6,288	0,773
IES Almenara	Almenara	16	0	100,000	6,469	5,708	0,761
IES Francesc Ribalta	Castelló de la Plana	133	2	95,556	6,783	6,033	0,750

UNIVERSITAT JAUME I

IES Vicent Castell i Domènech	Castelló de la Plana	42	1	97,674	7,091	6,454	0,637
IES Vicent Sos Baynat	Castelló de la Plana	75	2	93,506	6,953	6,337	0,616
IES Politècnic	Castelló de la Plana	56	0	98,214	6,898	6,307	0,591
IES Ramon Cid	Benicarló	59	1	96,667	6,917	6,339	0,578
Col·legi Mater Dei	Castelló de la Plana	33	1	100,000	6,997	6,422	0,575
IES La Plana	Castelló de la Plana	29	0	100,000	6,528	5,976	0,551
IES d'Alcalà de Xivert	Alcalà de Xivert	20	1	100,000	7,229	6,680	0,549
Col·legi Mare Vedruna-Sagrat Cor	Castelló de la Plana	84	0	95,238	6,773	6,331	0,442
IES Juan Bautista Porcar	Castelló de la Plana	92	0	100,000	7,096	6,693	0,403
IES Alfonso XIII	Vall d'Alba	44	0	100,000	6,884	6,488	0,396
IES N° 2	Almassora	43	0	95,349	6,740	6,445	0,295
IES Matilde Salvador	Castelló de la Plana	29	0	100,000	6,897	6,625	0,272
IES de Morella	Morella	25	1	100,000	6,669	6,438	0,231
IES Leopold Querol	Vinaròs	47	0	100,000	6,832	6,716	0,116

**UNIVERSIDAD POLITÉCNICA DE VALENCIA / UNIVERSITAT POLITÈCNICA DE
VALENCIA**

Centro Centre	Localidad Localitat	Presentados Presentats	Pres. 2 Vias Pres. 2Vies	Aptos (%) Aptes(%)	Media Expte Mitjana Exp.	Media Pau Mitjana Pau	Diferencia Diferència
COL. MARIA ICIAR (Ribarroja)	RIBA-ROJA DE TURIA	6	0	66,667	7,183	4,688	2,495
COL. EL VEDAT (Torrent)	TORRENT	49	0	91,837	6,984	5,180	1,803
I.E.S. GONZALO ANAYA		23	1	95,833	7,267	5,471	1,795
I.E.S. MARIA MOLINER	PUERTO DE SAGUNTO	28	0	82,143	7,214	5,461	1,753
COL. ADVENTISTA (Sagunto)	SAGUNT	29	0	79,310	6,645	4,925	1,720
I.E.S. Nº 27 MISERICORDIA		47	0	78,723	6,802	5,109	1,693
I.E.S. JORDI DE SANT JORDI	VALENCIA	7	0	85,714	6,657	4,971	1,686
I.E.S. BALEARES	VALENCIA	27	0	88,889	6,530	4,888	1,642
I.E.S. JOSE RODRIGO BOTET (Manises)	MANISES	41	0	97,561	7,176	5,695	1,480
I.E.S. CID CAMPEADOR	VALENCIA	54	0	87,037	7,013	5,537	1,476
COL. ENTRENARANJOS	RIBA-ROJA DE TURIA	10	0	100,000	6,800	5,356	1,444
I.E.S. EL RAVATXOL		30	1	90,323	6,723	5,297	1,425
I.E.S. SERRA PERENXISA (Torrent)	TORRENT	27	0	92,593	6,870	5,451	1,420
I.E.S. TIRANT LO BLANC (Torrent)	TORRENT	50	0	88,000	6,784	5,389	1,395
I.E.S. JOSE MARIA PARRA (Alzira)	ALZIRA	98	3	91,089	6,863	5,477	1,386
I.E.S. FRANCESC FERRER I GUARDIA	VALENCIA	79	3	92,683	6,950	5,565	1,385
I.E.S. JOANOT MARTORELL		49	0	85,714	6,549	5,176	1,373
I.E.S. Nº 3 (Aldaia)	ALDAIA	6	0	100,000	7,333	5,982	1,352
I.E.S. VICENTE BLASCO IBANÉZ	VALENCIA	27	0	92,593	6,796	5,452	1,344
I.E.S. SAN VICENTE FERRER (Algemesi)	ALGEMESI	72	0	93,056	7,082	5,755	1,327
I.E.S. LA VALL DE SEGO	BENIFAIRO DE LES VALLS	23	0	100,000	7,048	5,726	1,322
I.E.S. LUIS SUÑER SANCHIS		37	0	97,297	7,103	5,780	1,322
COL. GREGORI MAYANS I CISCAR (Gandia)	GANDIA	15	0	93,333	6,960	5,639	1,321
I.E.S. SIVERA FONT		45	0	95,556	7,073	5,755	1,318
I.E.S. VALL DE LA SAFOR		38	0	92,105	6,666	5,362	1,304
I.E.S. Nº 38 ABASTOS		87	1	90,909	7,017	5,729	1,288
I.E.S. PERE BOIL	MANISES	9	0	88,889	7,122	5,841	1,281
COL. NUESTRA SEÑORA DE FATIMA	VALENCIA	73	7	90,000	6,940	5,664	1,276

UNIVERSIDAD POLITÉCNICA DE VALENCIA / UNIVERSITAT POLITÈCNICA DE VALENCIA

COL. LOS NARANJOS (Gandia)	GANDIA	19	3	86,364	7,005	5,738	1,267
COL. AULA 3	VALENCIA	121	0	76,860	5,966	4,748	1,219
COL. MARTI SOROLLA II	VALENCIA	38	0	97,368	6,911	5,695	1,216
I.E.S. CAMP DE MORVEDRE (Sagunto)	SAGUNT	52	0	94,231	7,006	5,803	1,203
I.E.S. LA GARRIGOSA (Meliana)	MELIANA	68	0	91,176	6,956	5,758	1,198
I.E.S. LA SENIA	PAIORTA	29	0	100,000	7,117	5,922	1,195
I.E.S. NUMERO 1 (Complejo Educ. Cheste)	CHESTE	101	2	92,233	6,897	5,704	1,193
COL. PUREZA DE MARIA	VALENCIA	38	0	100,000	7,376	6,202	1,174
I.E.S. CARLES SALVADOR (Aldaia)	ALDAIA	12	0	100,000	8,333	7,165	1,168
I.E.S. VELES E VENTS (Torrent)	TORRENT	35	0	97,143	7,754	6,591	1,163
COL. ESCUELAS PIAS (Gandia)	GANDIA	56	0	89,286	6,655	5,493	1,162
I.E.S. REY D. JAIME (Alzira)	ALZIRA	60	0	95,000	6,710	5,555	1,155
COL. SAN PEDRO PASCUAL	VALENCIA	58	1	96,610	7,295	6,149	1,146
I.E.S. DR. LLUIS SIMARRO (Xativa)	XATIVA	34	0	97,059	6,538	5,394	1,145
I.E.S. VELES E VENTS (Grao de Gandia)	GRAU DE GANDIA	45	0	84,444	6,709	5,569	1,140
COL. SALESIANOS - SAN JUAN BOSCO		81	0	93,827	7,137	6,004	1,133
I.E.S. RAMON MUNTANER (Xirivella)	XIRIVELLA	26	1	92,593	6,907	5,789	1,119
I.E.S. TIRANT LO BLANC (Gandia)		36	0	94,444	7,281	6,171	1,110
I.E.S. JORGE JUAN (Pto. Sagunto)		23	0	91,304	6,291	5,187	1,104
I.E.S. ENRIC VALOR - PICANYA	PICANYA	78	3	96,296	6,974	5,885	1,089
I.E.S. JOSE BALLESTER GOZALVO	VALENCIA	25	0	92,000	6,416	5,328	1,088
I.E.S. FUENTE SAN LUIS	VALENCIA	24	0	95,833	6,358	5,319	1,039
I.E.S. JOAN FUSTER (Bellreguard)	BELLREGUARD	45	0	97,778	7,236	6,228	1,007
COL. JULIO VERNE (Torrent)	TORRENT	25	0	96,000	7,000	6,004	0,996
I.E.S. LA MARXADELLA		50	5	94,545	6,804	5,824	0,980
I.E.S. DE RIBARROJA	RIBA-ROJA DE TURIA	42	5	95,745	7,181	6,227	0,954
I.E.S. LA COSTERA	XATIVA	39	0	94,872	6,821	5,884	0,937
I.E.S. JUAN DE GARAY	VALENCIA	80	0	95,000	6,743	5,816	0,926
INS. POLITECNICO ESCUELAS SAN JOSE	VALENCIA	130	6	94,118	6,940	6,027	0,914
COL. SANTA TERESA DE JESUS	TORRENT	74	0	100,000	7,280	6,373	0,907

UNIVERSIDAD POLITÉCNICA DE VALENCIA / UNIVERSITAT POLITÈCNICA DE VALENCIA

COL. ASUNCION NUESTRA SEÑORA (Ribarroja)	RIBA-ROJA DE TURIA	28	0	100,000	7,404	6,504	0,900
I.E.S. JOSE DE RIBERA (Xativa)	XATIVA	153	0	94,771	6,684	5,795	0,889
I.E.S. RIU TURIA		16	0	100,000	7,475	6,597	0,878
I.E.S. SALVADOR GADEA	ALDAIA	24	0	100,000	7,267	6,391	0,876
I.E.S. BENIMAMET	VALENCIA	19	0	100,000	6,553	5,679	0,873
I.E.S. LES FOIES - BENIGANIM		75	0	98,667	6,877	6,007	0,870
I.E.S. EDUARDO MERELLO	SAGUNT	51	0	98,039	6,941	6,074	0,867
I.E.S. ESCULTOR FRANCESC BADIA		42	0	100,000	6,957	6,102	0,855
I.E.S. CLOT DEL MORO (Sagunto)	SAGUNT	91	0	95,604	6,649	5,797	0,853
I.E.S. RAMON LLULL	VALENCIA	69	0	95,652	7,071	6,218	0,853
COL. LAS COLINAS (Real de Gandia)	REAL DE GANDIA	13	0	100,000	7,554	6,703	0,851
COL. JESUS Y MARIA	VALENCIA	68	0	100,000	7,379	6,530	0,849
I.E.S. DISTRITO MARITIMO	VALENCIA	57	1	96,552	6,843	5,999	0,844
I.E.S. N° 1 (Quart de Poblet)	QUART DE POBLET	27	1	92,857	6,689	5,866	0,824
I.E.S. BERNAT GUINOVART		67	0	97,015	6,764	5,948	0,816
COL. INMACULADO CORAZON DE MARIA	VALENCIA	40	0	95,000	7,240	6,445	0,795
I.E.S. AUSIAS MARCH (Manises)		38	0	100,000	6,655	5,861	0,795
I.E.S. PERE D'ESPLUGUES (Pobla Llarga)	POBLA LLARGA (LA)	33	0	96,970	6,730	5,959	0,771
COL. NTRA. SRA. DEL PILAR	VALENCIA	149	9	99,367	7,213	6,444	0,769
I.E.S. MALILLA		44	0	100,000	6,875	6,113	0,762
I.E.S. FRANCESC GIL	CANALS	25	1	100,000	7,165	6,411	0,755
I.E.S. N° 26 MISERICORDIA	VALENCIA	38	0	94,737	6,932	6,184	0,748
I.E.S. EL CABANYAL		36	0	94,444	6,961	6,216	0,745
I.E.S. DE ENGUERA	ENGUERA	56	0	94,643	6,643	5,904	0,739
COL. LA PURISIMA - FRANCISCANAS	VALENCIA	26	3	100,000	7,552	6,823	0,728
COL. GUADALAVIAR	VALENCIA	43	1	100,000	7,255	6,536	0,719
I.E.S. MARIA ENRIQUEZ (Gandia)	GANDIA	89	0	97,753	6,933	6,242	0,690
I.E.S. MOIXENT	MOIXENT	40	0	100,000	6,608	5,958	0,650
COL. NUESTRA SRA MONTE SION (Torrent)	TORRENT	46	0	93,478	6,537	5,980	0,557
COL. LA PURISIMA (Alzira)	ALZIRA	28	0	100,000	7,018	6,464	0,554

UNIVERSIDAD POLITÉCNICA DE VALENCIA / UNIVERSITAT POLITÈCNICA DE VALENCIA

COL. SAN JUAN BOSCO	VALENCIA	41	7	100,000	7,017	6,464	0,553
COL. CLARET (Xativa)	XATIVA	31	0	90,323	6,210	5,676	0,534
I.E.S. AUSIAS MARCH (Gandia)	GANDIA	36	0	97,222	6,878	6,357	0,521
ESCUELAS PROFESIONALES DE ARTESANOS	VALENCIA	53	2	100,000	6,780	6,263	0,517
COL. CRISTO REY MM. ESCOLAPIAS (Gandia)	GANDIA	53	0	98,113	6,730	6,235	0,495
I.E.S. Nº 3 (Cheste)	CHESTE	23	0	100,000	7,096	6,643	0,452
I.E.S. Nº 31 "CONSELLERIA"	VALENCIA	34	0	100,000	6,524	6,130	0,394
COL. MADRE SACRAMENTO (Torrent)		25	0	100,000	6,696	6,376	0,320
COL. MARIA INMACULADA (Carcaixent)		29	0	96,552	6,914	6,596	0,318
I.E.S. ARABISTA RIBERA	CARCAIXENT	37	0	94,595	6,386	6,138	0,249
COL. SAN ANTONIO DE PADUA (Carcaixent)	CARCAIXENT	18	1	100,000	6,563	6,408	0,155
COL. LA PURISIMA (Torrent)		36	0	100,000	6,256	6,160	0,095

UNIVERSITAT DE VALÈNCIA. ESTUDI GENERAL

Centro Centre	Localidad Localitat	Presentados Presentats	Pres. 2 Vias Pres. 2Vies	Aptos (%) Aptes(%)	Media Expte Mitjana Exp.	Media Pau Mitjana Pau	Diferencia Diferència
I.E.S. SEDAVI	SEDAVI	15	0	80,000	7,367	5,468	1,899
COLG. PARROQUIA SAN BARTOLOME	GODELLA	26	0	80,769	7,188	5,386	1,803
I.E.S. LES ALFABEGUES	BETERA	44	0	81,818	6,811	5,040	1,771
I.E.S. LAURONA	LLIRIA	25	0	100,000	7,512	5,802	1,710
I.E.S. LLOPIS MARI DE CULLERA	CULLERA	27	0	74,074	6,463	4,800	1,663
I.E.S.GUILLEM D'ALCALÀ	LA POBLA DE FARNALS	30	0	93,333	7,223	5,629	1,594
I.E.S. DE ADEMUZ	ADEMUZ	11	0	100,000	7,327	5,735	1,593
I.E.S.VICENTA FERRER ESCRIVA	VALENCIA	37	0	94,595	7,165	5,617	1,548
I.E.S. ENRIQUE TIERNO GALVAN	MONCADA	20	0	95,000	7,005	5,460	1,545
I.E.S. ENRIC VALOR	SILLA	14	0	100,000	7,736	6,264	1,472
I.E.S. LA MORERIA	MISLATA	33	3	88,889	7,117	5,680	1,437
I.E.S. ALAMEDA	UTIEL	24	0	87,500	7,058	5,633	1,425
I.E.S. Nº 4 DE MISLATA	MISLATA	26	0	92,308	6,881	5,457	1,424
I.E.S. L'OLLERIA	L'OLLERIA	32	2	94,118	7,112	5,749	1,363
COLG. SANTISIMA TRINIDAD	VALENCIA	32	4	100,000	7,478	6,126	1,351
I.E.S. DR. PESET ALEIXANDRE	PATERNA	33	0	90,909	6,788	5,457	1,331
I.E.S. LA PATACONA	ALBORAYA	13	0	100,000	7,185	5,873	1,312
I.E.S. EL GRAO	VALENCIA	16	0	93,750	6,769	5,465	1,304
COLG. IALE, S.A.	LA ELIANA	22	0	95,455	6,277	4,976	1,301
COLG. HELIOS	L'ELIANA	43	2	95,556	6,982	5,682	1,300
INSTITUT DE BATXILLERAT A DISTÀNCIA	VALENCIA	71	0	66,197	6,020	4,723	1,296
I.E.S. VICENTE GANDIA	VILLANUEVA CASTELLON	33	0	90,909	6,882	5,588	1,293
I.E.S. EL SALER	EL SALER	31	0	93,548	7,394	6,110	1,283
COLG. SANTA MARIA DE EL PUIG	EL PUIG	25	0	84,000	6,152	4,886	1,266
COLG. MARIA AUXILIADORA	VALENCIA	64	12	92,105	7,095	5,838	1,256
I.E.S. SAN VICENTE FERRER	VALENCIA	76	3	92,405	7,042	5,804	1,238
COLG. STO. TOMAS VILLANUEVA	VALENCIA	93	3	78,125	6,628	5,393	1,235
COLG. STO. TOMAS DE AQUINO	MONTECAÑADA- PATERNA	48	0	64,583	6,273	5,046	1,227
COLG. LUIS AMIGO	GODELLA	108	0	90,741	6,923	5,704	1,219

UNIVERSITAT DE VALÈNCIA. ESTUDI GENERAL

COLG. EL PRAT	LLIRIA	22	0	90,909	6,450	5,233	1,217
I.E.S. CONSUELO ARANDA	ALBERIC	27	0	96,296	6,715	5,522	1,193
I.E.S. MASSAMAGRELL	MASSAMAGRELL	44	0	90,909	6,811	5,628	1,183
I.E.S. ORRIOLS	VALENCIA	8	0	75,000	6,263	5,106	1,156
I.E.S. JAUME II EL JUST	TAVERNES DE VALLDIGNA	77	0	93,506	6,806	5,655	1,152
I.E.S. MARIANO BENLLIURE	VALENCIA	146	2	89,189	6,816	5,663	1,152
I.E.S. CAMPANAR	VALENCIA	41	2	95,349	7,049	5,899	1,150
COLG. HOMOLOGADO EL ARMELAR	PATERNA	54	1	96,364	7,225	6,076	1,149
I.E.S. ELS EVOLS	L'ALCUDIA	59	1	96,667	7,225	6,077	1,149
INSTITUCION CULTURAL DOMUS	GODELLA	32	0	90,625	7,175	6,030	1,145
I.E.S. CAMP DE TURIA	LLIRIA	85	0	98,824	6,859	5,725	1,134
I.E.S. HENRI MATISSE	PATERNA	27	0	100,000	7,315	6,180	1,134
I.E.S. FEDERICA MONTSENY	BURJASSOT	13	0	100,000	7,669	6,537	1,132
I.E.S. EL CLOT	VALENCIA	48	1	95,918	6,796	5,667	1,129
I.E.S. ENRIC SOLER I GODES	BENIFAIO	23	0	100,000	6,922	5,807	1,115
I.E.S. BLASCO IBAÑEZ	CULLERA	42	0	95,238	7,105	5,996	1,109
I.E.S. SOROLLA	VALENCIA	87	0	88,506	6,584	5,476	1,108
I.E.S. MARJANA	CHIVA	41	0	92,683	6,885	5,793	1,092
TRASLADOS LOGSE		6	0	83,333	7,200	6,117	1,083
I.E.S. RASCANYA-ANTONIO CAÑUELO	VALENCIA	26	0	92,308	6,477	5,411	1,066
I.E.S. HORT DE FELIU	ALGINET	33	0	96,970	7,109	6,049	1,060
COLG. S. ROQUE	VALENCIA	36	4	100,000	6,543	5,500	1,043
I.E.S. ALCASSER	ALCASSER	11	0	100,000	6,936	5,898	1,038
COLG. SANTA ANA	VALENCIA	47	0	97,872	6,970	5,934	1,036
I.E.S. GREGORI MAIANS	OLIVA	29	1	96,667	7,090	6,068	1,022
I.E.S. SANCHIS GUARNER	CASTELLO DE RUGAT	28	0	100,000	7,414	6,411	1,003
COL. LA DEvesa	CARLET	35	0	94,286	7,211	6,217	0,994
I.E.S. JOSE SEGRELLES	ALBAIDA	62	0	93,548	6,871	5,881	0,990
COLG. ESCUELAS PIAS	VALENCIA	34	0	91,176	6,706	5,724	0,982
I.E.S. FERNANDO III	AYORA	26	0	88,462	6,585	5,605	0,980
COLG. AUSIAS MARCH	PICASSENT	31	0	96,774	6,706	5,738	0,968

UNIVERSITAT DE VALÈNCIA. ESTUDI GENERAL

I.E.S. BARRI DEL CARME	VALENCIA	27	0	92,593	7,085	6,121	0,964
COLG. NTRA. SRA. SOCORRO	BENETUSER	71	3	94,595	6,950	5,988	0,962
COLG. LA SALLE	PATERNA	87	9	90,625	6,943	5,985	0,958
I.E.S. MANUEL SANCHIS GUARNER	SILLA	58	0	87,931	6,384	5,431	0,953
COLG. SGDO. CORAZON JESUS-ESCLAVAS	VALENCIA	85	2	98,851	7,422	6,473	0,949
I.E.S. LLUIS VIVES	VALENCIA	155	0	92,258	6,674	5,726	0,948
COLG. DE FOMENTO VILAVELLA	VALENCIA	20	1	95,238	7,671	6,731	0,940
I.E.S. 9 D'OCTUBRE	CARLET	21	4	96,000	6,784	5,848	0,936
I.E.S. BERENGUER DALMAU	CATARROJA	45	0	97,778	7,260	6,334	0,926
I.E.S. DE CARCER	CARCER	31	0	100,000	7,142	6,216	0,926
COMPLEJO EDUCATIVO MAS CAMARENA	BETERA	9	0	100,000	7,933	7,024	0,909
I.E.S. L'ELIANA	L'ELIANA	66	0	98,485	6,952	6,054	0,898
COLG. CUMBRES	GODELLA	26	0	96,154	7,073	6,193	0,880
CENTRO DE ESTUDIOS PIO XII	ALBORAYA	57	2	94,915	6,647	5,777	0,870
I.E.S. EDUARDO PRIMO MARQUÉS	CARLET	34	0	88,235	6,691	5,824	0,867
COLG. SAN ANTONIO ABAD	VALENCIA	87	13	98,000	7,306	6,445	0,861
I.E.S. BENAGUASIL	BENAGUASIL	25	0	100,000	6,544	5,693	0,851
I.E.S. 25 DE ABRIL	ALFAFAR	30	0	100,000	6,723	5,893	0,830
COLG. MADRE JOSEFA CAMPOS	ALQUAS	25	2	88,889	6,841	6,020	0,821
COLG. "SAN JOSE" RR. ESCOLAPIAS	VALENCIA	72	0	97,222	7,140	6,327	0,813
FLORIDA, SECUNDARIA	CATARROJA	52	1	94,340	6,217	5,408	0,809
I.E.S. VICENT ANDRES ESTELLES	BURJASSOT	35	0	100,000	7,009	6,205	0,803
COLG. LA CONCEPCION	ONTINYENT	24	0	95,833	6,842	6,058	0,784
COLG. SGDO. CORAZON. HH.MARISTAS	VALENCIA	119	3	100,000	7,341	6,562	0,779
COLG. SAGRADO CORAZON	GODELLA	80	2	95,122	6,805	6,033	0,771
I.E.S. L'ESTACIO	ONTINYENT	65	2	89,552	6,742	5,971	0,771
I.E.S. ALBAL	ALBAL	34	0	97,059	6,668	5,901	0,766
I.E.S. GABRIEL CISCAR	OLIVA	43	1	95,455	6,952	6,207	0,746
I.E.S. MIGUEL BALLESTEROS VIANA	UTIEL	48	0	97,917	7,008	6,273	0,736
COLG. S. VTE. FERRER- DOMINICOS	VALENCIA	55	1	94,643	7,461	6,726	0,735
I.E.S. JOAN FUSTER	SUECA	106	0	98,113	6,795	6,063	0,732

UNIVERSITAT DE VALÈNCIA. ESTUDI GENERAL

I.E.S. ISABEL DE VILLENA	VALENCIA	30	0	93,333	6,473	5,745	0,728
I.E.S. JAUME I	ONTINYENT	62	1	100,000	6,956	6,237	0,718
I.E.S.MÚSIC MARTI I SOLER	MISLATA	17	0	100,000	7,182	6,472	0,711
I.E.S. CLARA CAMPOAMOR	ALAUAS	22	0	100,000	7,332	6,632	0,700
I.E.S. PICASSENT	PICASSENT	37	1	94,737	6,697	6,006	0,692
COLG. SAGRADO CORAZON	MISLATA	52	1	100,000	6,900	6,209	0,691
I.E.S. DR. FAUSTI BARBERA	ALAUAS	32	0	100,000	6,813	6,121	0,691
COLG. PIO XII	VALENCIA	49	0	100,000	7,049	6,387	0,662
COLG. PUREZA DE MARIA HOMOLOGADO	ONTINYENT	28	3	100,000	6,929	6,274	0,655
I.E.S. DE BUÑOL	BUÑOL	52	2	98,148	6,893	6,243	0,650
COLEGIO PUREZA DE MARIA	VALENCIA	36	0	100,000	6,714	6,096	0,618
COLEGIO LA CAÑADA	LA CAÑADA-PATERNA	22	3	100,000	7,020	6,425	0,595
I.E.S. LA VALLDIGNA	TAVERNES DE VALLDIGNA	30	0	100,000	7,030	6,437	0,593
CENTRO SAN JAIME APOSTOL	MONCADA	46	1	100,000	6,943	6,375	0,568
COLG. S. JOSE DE CALASANZ	VALENCIA	103	3	100,000	7,217	6,657	0,560
I.E.S. MASSANASSA	MASSANASSA	13	0	100,000	7,285	6,742	0,542
I.E.S. Nº 1 DE REQUENA	REQUENA	31	0	100,000	6,503	5,962	0,542
I.E.S. PUÇOL	PUÇOL	66	0	95,455	6,976	6,447	0,529
I.E.S.NUM.36	VALENCIA	37	1	100,000	7,245	6,721	0,524
I.E.S. SERPIS	VALENCIA	55	0	100,000	6,836	6,335	0,501
COLG. JUAN XXIII	BURJASSOT	35	0	91,429	6,540	6,056	0,484
I.E.S. TAVERNES BLANQUES	TAVERNES BLANQUES	36	0	100,000	6,906	6,433	0,473
COLG. INTERNACIONAL DE LEVANTE	CHIVA	15	0	93,333	6,487	6,019	0,468
COLG. "SAN PABLO" - C.E.U.	MONCADA	64	10	100,000	7,247	6,804	0,444
COL. GENÇANA	CAMPO OLIVAR	7	2	100,000	7,489	7,059	0,430
COLG.NUESTRA SRA. DE LORETO	VALENCIA	28	0	96,429	7,179	6,750	0,429
I.E.S. OLEANA	REQUENA	41	0	100,000	7,159	6,743	0,415
COLG. ALFINACH S.L.	PUZOL	33	0	100,000	6,864	6,469	0,394
I.E.S. VILAMARXANT	VILAMARXANT	26	0	100,000	6,669	6,308	0,362
I.E.S. LA SERRANIA	VILLAR DEL ARZOBISPO	21	0	100,000	7,157	6,810	0,347
I.E.S. DE ALMUSSAFES	ALMUSSAFES	30	2	100,000	6,725	6,454	0,271

UNIVERSITAT DE VALÈNCIA. ESTUDI GENERAL

I.E.S. POU CLAR	ONTINYENT	25	0	100,000	6,608	6,440	0,168	
I.E.S. BOCAIRENT	BOCAIRENT	17	0	100,000	6,988	7,108	0,119	
I.E.S. LA VEREDA	LA POBLA DE VALLBONA	44	0	100,000	6,889	6,801	0,088	
GRAN ASOCIACION COLEGIO	VALENCIA	26	0	100,000	6,500	6,416	0,084	

UNIVERSIDAD DE ALICANTE/ UNIVERSITAT D'ALACANT

Centro Centre	Localidad Localitat	Presentados Presentats	Pres. 2 Vias Pres. 2Vies	Aptos (%) Aptes(%)	Media Expte Mitjana Exp.	Media Pau Mitjana Pau	Diferencia Diferència
IES LAS LOMAS		11	0	72,727	7,355	4,845	2,509
COL. C.E.B.A.T.		11	0	45,455	6,500	4,011	2,489
IES NUMERO 2 (ASPE)		52	0	73,077	6,787	4,467	2,319
IES GRAN VIA		7	0	85,714	7,200	5,046	2,154
IES LAS NORIAS (MONFORTE)		19	0	94,737	7,011	5,206	1,804
IES LEONARDO DA VINCI		12	1	92,308	7,185	5,494	1,691
IES MUTXAMEL		56	0	91,071	7,318	5,636	1,681
COL. SAN JOSE DE CAROLINAS		36	0	88,889	6,722	5,058	1,664
CEED FIGUERAS PACHECO		29	0	65,517	5,983	4,464	1,519
IES HAYGON		46	0	93,478	6,891	5,416	1,475
IES VIRGEN DEL REMEDIO		55	1	91,071	7,016	5,638	1,379
IES CANASTELL		58	1	89,831	6,854	5,515	1,339
IES CLOT DE L'ILLOT		26	0	84,615	6,627	5,348	1,278
LOGSE DE OTROS DISTRITOS		10	0	70,000	6,480	5,212	1,268
IES PARE ARQUES		52	0	96,154	6,779	5,523	1,256
ALUMNOS CON MATRÍCULA CONDICIONAL		1	0	100,000	5,800	4,570	1,230
IES LA NIA		36	0	97,222	6,867	5,687	1,180
IES ANTONIO NAVARRO		61	0	93,443	6,585	5,407	1,178
IES CABO LA HUERTA		64	0	93,750	6,753	5,577	1,176
IES EL PLA		34	0	91,176	6,609	5,458	1,151
COL. PADRE DEHON		71	1	97,222	7,310	6,193	1,116
IES 8 DE MARZO		33	0	87,879	6,239	5,149	1,091
IES DR BALMIS		43	0	90,698	6,942	5,865	1,077
COL. SGDA. FAMILIA		46	0	89,130	7,074	6,092	0,982
IES SAN BLAS		62	9	92,958	6,994	6,038	0,956
IES JAIME II		58	0	96,552	6,912	5,957	0,955
IES FRAY IGNA. BARRACHINA		53	0	96,226	7,047	6,095	0,953
COL. SAN ALBERTO MAGNO (MONFORTE)		18	0	94,444	6,817	5,867	0,949
IES SAN VICENTE		115	0	93,913	6,940	6,006	0,934

UNIVERSIDAD DE ALICANTE/ UNIVERSITAT D'ALACANT

COL. ALTOZANO		27	0	96,296	7,341	6,413	0,927
IES EL VINALOPO		38	0	89,474	6,632	5,716	0,916
IES VALLE DE ELDA		36	2	100,000	6,732	5,819	0,912
IES LA CREUETA (ONIL)		32	0	96,875	6,531	5,636	0,895
COL. DON BOSCO		90	0	94,444	6,967	6,078	0,889
IES GAIA		25	1	96,154	7,165	6,295	0,870
IES NOU DERRAMADOR		37	0	100,000	6,722	5,862	0,859
IES JORGE JUAN		68	0	98,529	7,131	6,292	0,839
COL. SAGRADOS CORAZONES		7	0	100,000	7,443	6,610	0,833
COL. JESUS MARIA-CEU SAN PABLO		70	0	95,714	7,110	6,281	0,829
IES HERMANOS AMOROS		147	0	95,238	6,916	6,088	0,827
IES ENRIC VALOR (EL CAMPELLO)		38	1	92,308	6,921	6,098	0,822
IES MARE NOSTRUM		19	0	94,737	6,768	5,965	0,804
IES XIXONA		43	2	100,000	6,918	6,119	0,798
IES AZORIN		99	0	89,899	6,619	5,833	0,786
IES SERRA DE MARIOLA		44	0	100,000	7,080	6,308	0,772
IES ANTONIO JOSE CAVANILLES		32	0	100,000	6,916	6,148	0,768
IES JOSE MARHUENDA PRATS		34	1	100,000	6,951	6,186	0,765
IES SAX		23	0	100,000	6,961	6,201	0,760
COL. LA SALLE		29	0	96,552	7,134	6,393	0,741
IES POETA PACO MOLLA		77	7	97,619	7,111	6,370	0,741
IES MONASTIL		24	0	100,000	7,146	6,414	0,732
IES LA TORRETA (ELDA)		53	0	100,000	6,849	6,149	0,700
COL. SAN AGUSTIN		80	0	98,750	7,048	6,353	0,695
IES FIGUERAS PACHECO		123	5	89,063	6,585	5,895	0,690
IES ANDREU SEMPERE		79	0	97,468	6,586	5,899	0,687
IES LA MELVA		51	1	98,077	6,779	6,131	0,648
IES BAHIA DE BABEL		43	1	97,727	6,661	6,024	0,637
IES CASTALLA		32	1	100,000	7,245	6,662	0,584
IES MIGUEL HERNANDEZ		104	2	92,453	6,615	6,032	0,583
IES PLAYA SAN JUAN		90	0	96,667	6,723	6,148	0,576

UNIVERSIDAD DE ALICANTE/ UNIVERSITAT D'ALACANT

IES LA MOLA		39	0	100,000	6,613	6,049	0,564	
IES COTES BAIXES		75	0	97,333	6,751	6,187	0,563	
IES LA FOIA		17	0	100,000	6,553	6,051	0,502	
IES ENRIC VALOR (MONOVER)		36	0	100,000	7,106	6,655	0,451	
IES BIAR		38	1	100,000	6,905	6,591	0,314	
IES PROF. MANUEL BROSETA		37	0	97,297	7,100	6,819	0,281	
COL. INMACULADA		112	12	98,387	7,110	6,838	0,272	
COL. SGDO. CORAZON		113	3	98,276	7,009	6,747	0,262	
COL. CALASANCIO		42	0	97,619	6,336	6,145	0,191	
ESC. ARTS I OFICIS (ALCOI)		29	0	100,000	6,576	6,515	0,061	
IES EDUARDO VITORIA		73	4	100,000	6,852	6,884	0,032	

**UNIVERSIDAD MIGUEL HERNÁNDEZ DE ELCHE/ UNIVERSITAT MIGUEL
HERNÁNDEZ D'ELX**

Centro Centre	Localidad Localitat	Presentados Presentats	Pres. 2 Vias Pres. 2Vies	Aptos (%) Aptes(%)	Media Expte Mitjana Exp.	Media Pau Mitjana Pau	Diferencia Diferència
IES JOSEP IBORRA	BENISSA	57	3	85,000	7,197	5,221	1,976
IES MARCOS ZARAGOZA		24	0	70,833	6,438	4,495	1,942
IES ENRIC VALOR	PEGO	54	1	90,909	7,253	5,629	1,623
IES LLOIXA	SAN JUAN DE ALICANTE	24	0	95,833	7,425	5,807	1,618
CAMPUS DE ELCHE		2	0	50,000	6,200	4,615	1,585
IES MEDITERRANEO	TORREVIEJA	14	0	100,000	7,214	5,716	1,499
IES NUM 1 XABIA		22	0	95,455	6,968	5,485	1,483
IES BERNAT DE SARRIA	BENIDORM	58	1	88,136	6,942	5,497	1,446
IES JOANOT MARTORELL		36	0	94,444	7,342	5,937	1,404
IES MONTSERRAT ROIG	ELCHE	18	0	100,000	6,894	5,492	1,403
IES THIAR	PILAR DE LA HORADADA	56	2	94,828	7,084	5,683	1,401
IES NUM. 1 - LIBERTAS	TORREVIEJA	53	3	96,429	7,184	5,837	1,347
IES ANTONI LLIDÓ	XÀBIA	49	2	94,118	7,178	5,876	1,302
IES MARE NOSTRUM		47	3	94,000	6,792	5,512	1,280
IES ASUNCIÓN DE NTRA. SEÑORA	ELCHE	72	0	94,444	7,206	5,948	1,257
IES SEVERO OCHOA	ELCHE	31	0	100,000	6,874	5,655	1,219
IES PERE M. ORTS I BOSCH	BENIDORM	75	1	84,211	6,912	5,709	1,202
COLEGIO DIOCESANO SANTO DOMINGO	ORIHUELA	94	0	96,809	7,248	6,048	1,200
IES MARIA IBARS	DENIA	52	0	98,077	7,160	5,963	1,197
IES MEDITERRÀNIA (BENIDORM)		34	0	97,059	6,794	5,676	1,118
NEWTON COLLEGE		11	0	100,000	7,427	6,325	1,103
IES GABRIEL MIRÓ	ORIHUELA	127	1	89,844	6,523	5,421	1,102
IES AZUD DE ALFEITAMI	ALMORADÍ	43	1	88,636	7,018	5,935	1,083
IES CAYETANO SEMPERE	ELCHE	45	0	95,556	6,460	5,377	1,083
IES COX		27	0	92,593	6,485	5,414	1,071
I.E.S LA NUCIA	LA NUCIA	27	0	100,000	6,874	5,827	1,047
IES SANTIAGO GRISOLÍA	CALLOSA DE SEGURA	16	0	100,000	6,831	5,787	1,044
IES TORRELLANO		29	0	100,000	7,048	6,004	1,044

**UNIVERSIDAD MIGUEL HERNÁNDEZ DE ELCHE/ UNIVERSITAT MIGUEL
HERNÁNDEZ D'ELX**

COLEGIO LOPE DE VEGA	BENIDORM	56	0	89,286	6,711	5,686	1,024
IES LUIS GARCIA BERLANGA	SAN JUAN	25	0	100,000	7,164	6,144	1,020
IES VEGA BAJA	CALLOSA DE SEGURA	58	0	91,379	7,014	6,000	1,014
IES NUM. 2 - LAS LAGUNAS		59	4	96,825	6,681	5,690	0,991
IES LAS ESPEÑETAS		29	0	96,552	7,228	6,246	0,981
IES L'ALMADRAVA	BENIDORM	24	0	95,833	6,642	5,692	0,950
IES SANTA POLA	SANTA POLA	23	0	100,000	7,248	6,299	0,949
IES SAN PASCUAL	DOLORES	23	0	86,957	6,587	5,645	0,942
IES EL PALMERAL		38	0	92,105	6,632	5,692	0,939
IES CANONIGO MANCHON	CREVILLENTE	48	0	97,917	6,848	5,924	0,924
IES PEDRO IBARRA RUIZ	ELCHE	30	0	93,333	6,413	5,506	0,907
IES MACIA ABELA	CREVILLENTE	41	1	100,000	6,862	5,972	0,890
COLEGIO SANTA MARÍA	ELCHE	44	0	97,727	7,195	6,308	0,888
COLEGIO NTRA. SRA. DEL CARMEN	ELCHE	82	3	98,824	7,025	6,152	0,872
IES TEULADA	TEULADA	16	0	100,000	7,219	6,353	0,866
IES NIT DE L'ALBA		37	1	97,368	7,016	6,159	0,857
IES LA MALLADETA	LA VILA JOIOSA	61	1	96,774	6,937	6,093	0,844
IES L'ARABI		23	0	100,000	6,722	5,887	0,835
IES ANTONIO SERNA	ALBATERA	45	0	97,778	7,069	6,292	0,777
IES CATRAL	CATRAL	17	0	100,000	6,935	6,168	0,767
IES LA TORRETA	ELCHE	28	0	100,000	6,750	6,015	0,735
IES BENEJUZAR		25	5	93,333	6,907	6,174	0,732
IES CARRUS	ELCHE	103	0	95,146	6,558	5,836	0,723
IES BEATRIU FAJARDO DE MENDOZA	BENIDORM	42	0	97,619	6,690	5,975	0,716
IES HISTORIADOR CHABÀS	DENIA	114	0	98,246	6,642	5,944	0,698
IES BELLAGUARDA	ALTEA	67	0	92,537	6,758	6,063	0,695
IES LES DUNES	GUARDAMAR DEL SEGURA	39	4	100,000	6,912	6,293	0,618
IES THADER	ORIHUELA	76	0	98,684	7,112	6,505	0,606
COLEGIO AITANA	ELX-TORRELLANO	30	1	93,548	6,719	6,120	0,600
IES NÚMERO 15	LA FOIA - ELCHE	12	0	100,000	7,317	6,740	0,577

**UNIVERSIDAD MIGUEL HERNÁNDEZ DE ELCHE/ UNIVERSITAT MIGUEL
HERNÁNDEZ D'ELX**

IES CAP DE L'ALJUB	SANTA POLA	24	0	100,000	6,763	6,200	0,563
IES XEBIC		42	3	97,778	6,867	6,315	0,552
IES ALTAIA		16	0	100,000	6,894	6,350	0,544
IES ANTONIO SEQUEROS	ALMORADI	33	0	100,000	6,558	6,023	0,535
IES CALLOSA D'EN SARRIA		20	0	100,000	6,890	6,357	0,534
I.E.S PEDREGUER	PEDREGUER	19	0	100,000	7,305	6,791	0,514
IES LOS ALCORES		25	0	100,000	6,776	6,333	0,443
COLEGIO ALMEDIA	CALLOSA D'ENSARRIÀ	36	0	100,000	6,967	6,564	0,403
IES VICTORIA KENT	ELX	44	0	100,000	6,973	6,570	0,403
I.E.S PLAYA FLAMENCA		3	0	100,000	7,233	6,860	0,373
IES SIXTO MARCO	ELCHE	73	0	100,000	6,532	6,165	0,366
IES TIRANT LO BLANC	ELCHE	57	0	98,246	6,684	6,342	0,343
CAMPUS DE SANT JOAN D'ALACANT		1	0	100,000	7,400	7,080	0,320
IES IFACH	CALP	44	0	100,000	6,593	6,275	0,318
IES LA ENCANTÁ		19	0	100,000	6,395	6,141	0,254
COLEGIO SAN JOSE ARTESANO	ELCHE	56	0	100,000	6,752	6,504	0,248
ESCUELA DE ARTE Y SUPERIOR DE DISEÑO	ORIHUELA	31	0	96,774	6,148	6,042	0,106
IES MISTERI D'ELX		89	0	98,876	6,640	6,584	0,056
SEMINARIO DIOCESANO SAN MIGUEL	ORIHUELA	5	0	100,000	6,340	6,296	0,044