

Estadísticas PAU-LOGSE de Septiembre de 2005

Estadístiques PAU-LOGSE de Setembre de 2005



SISTEMA UNIVERSITARI VALENCIÀ
SISTEMA UNIVERSITARIO VALENCIANO



ÍNDICE INDEX

RESULTADOS POR UNIVERSIDAD

- Resultados globales.
- Medias de Expediente.
- Medias PAU.
- Media final.
- Resultados por materias.
- Resultados por opciones.
- Comparativa por materias.
- Reclamaciones y Correcciones.

RESULTADOS POR CENTROS:

- Diferencias medias.

RESULTATS PER UNIVERSITAT

- Resultats globals.
- Mitjanes d'expedient.
- Mitjanes PAU.
- Mitjana final.
- Resultats per matèries.
- Resultats per opcions.
- Comparativa per matèries.
- Reclamacions i Correccions.

RESULTATS PER CENTRES:

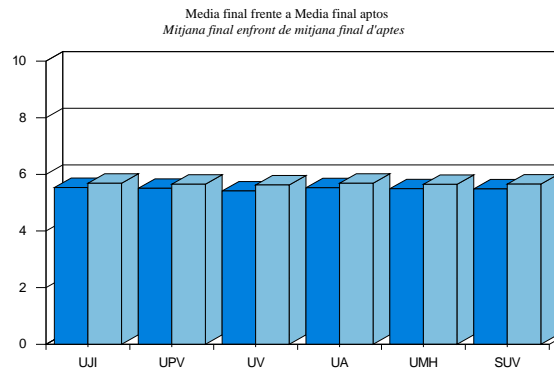
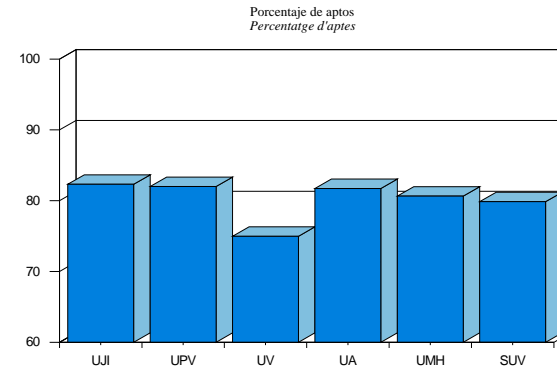
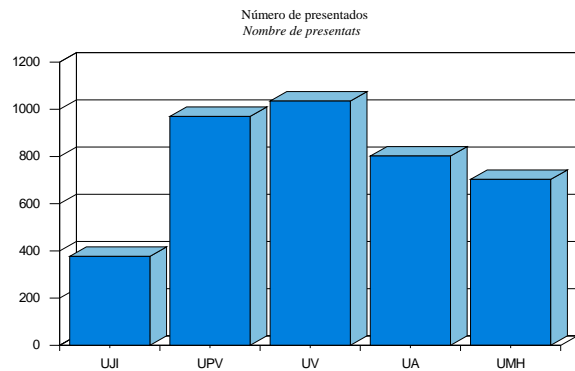
- Diferències mitjanes.

RESULTADOS
POR
UNIVERSIDAD

RESULTATS
PER
UNIVERSITAT

RESULTADOS GLOBALES/ RESULTATS GLOBALS

	Matriculados <i>Matriculats</i>	Presentados <i>Presentats</i>	Presentados 2 Vías <i>Presentats 2 Vies</i>	Nº de aprobados <i>Nre. d'aprovat</i>	Aptos (%) <i>Aptes(%)</i>	Media Expediente <i>Mitjana Expedient</i>	Media Pau <i>Mitjana Pau</i>	Media Final <i>Mitjana Final</i>	Media Final Aptos <i>Mitjana Final Aptes</i>
UJI	378	377	2	312	82,322	5,882	5,016	5,536	5,664
UPV	981	970	8	802	82,004	5,921	4,891	5,509	5,637
UV	1035	1035	8	782	74,976	5,843	4,771	5,414	2,708
UA	809	802	8	662	81,728	5,955	4,888	5,528	5,675
UMH	710	703	5	571	80,650	5,993	4,740	5,492	5,638
SUV	3913	3887	31	3129	79,862	5,917	4,843	5,487	4,286

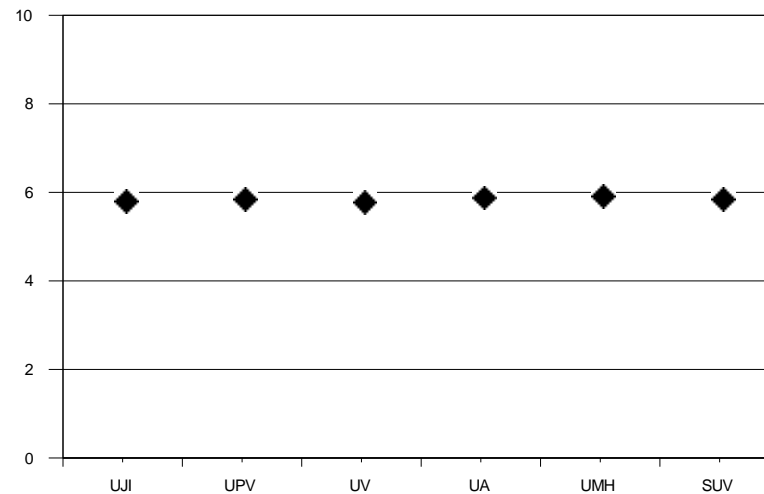


MEDIAS DE EXPEDIENTE/ MITJANES D'EXPEDIENT

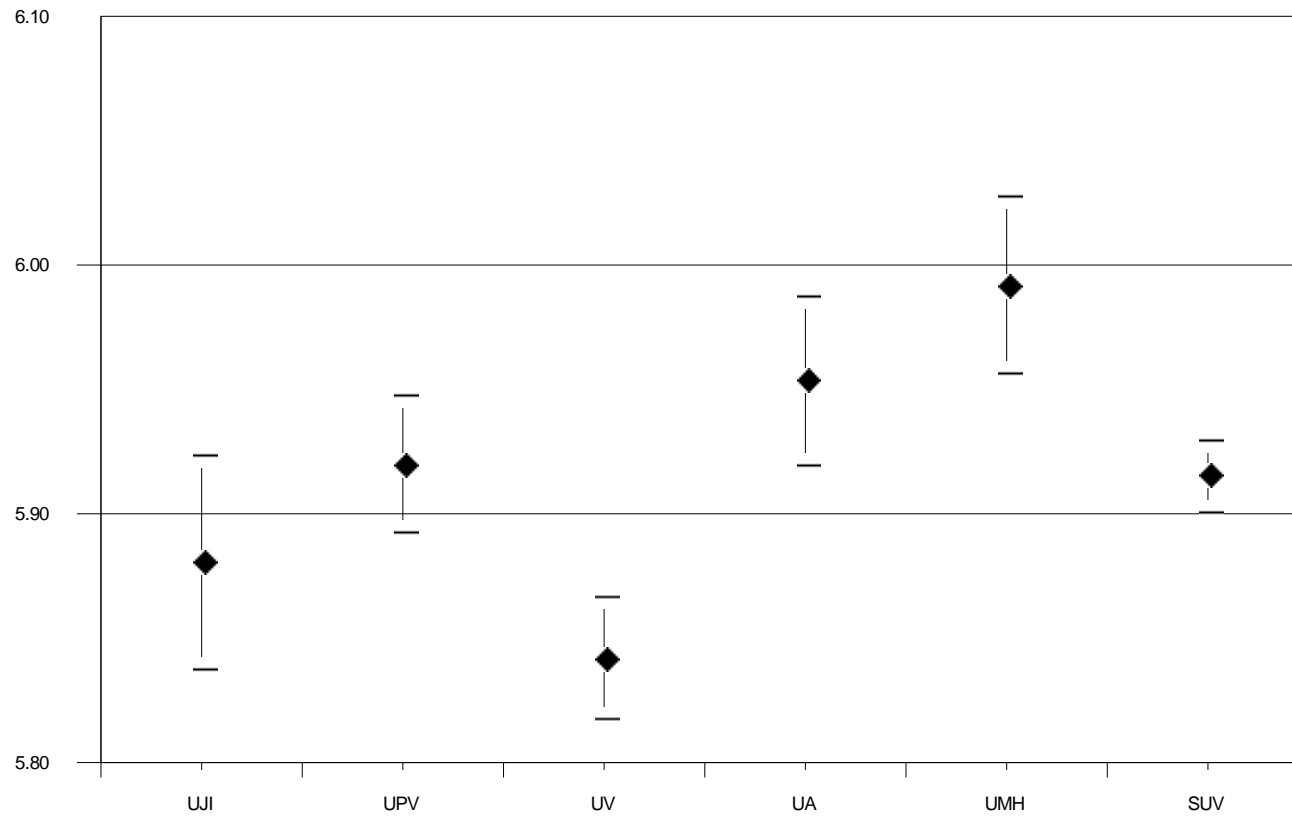
TABLA DE RESULTADOS/ TAULA DE RESULTATS

Universidad <i>Universitat</i>	Código <i>Codi</i>	Presentados <i>Presentats</i>	Media Expediente <i>Mitjana Expedient</i>	Desviación típica <i>Desviació típica</i>
UNIVERSITAT JAUME I	UJI	377	5,882	0,429
UNIVERSIDAD POLITÉCNICA DE VALENCIA / UNIVERSITAT POLITÈCNICA DE VALENCIA	UPV	970	5,921	0,443
UNIVERSITAT DE VALÈNCIA. ESTUDI GENERAL	UV	1035	5,843	0,404
UNIVERSIDAD DE ALICANTE/ UNIVERSITAT D'ALACANT	UA	802	5,955	0,492
UNIVERSIDAD MIGUEL HERNÁNDEZ DE ELCHE/ UNIVERSITAT MIGUEL HERNÁNDEZ D'ELX	UMH	703	5,993	0,483
SISTEMA UNIVERSITARIO VALENCIANO/SISTEMA UNIVERSITARI VALENCIÀ	SUV	3887	5,917	0,453

GRÁFICO DE MEDIAS/ GRÀFIC DE MITJANES



INTERVALO DE CONFIANZA PARA LA MEDIA (95%)
INTERVAL DE CONFIANÇA PER A LA MITJANA (95%)

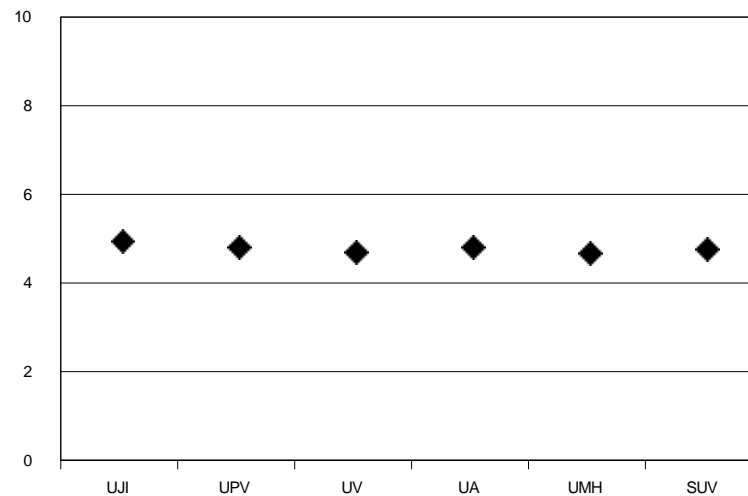


MEDIAS DE PAU/ MITJANES DE PAU

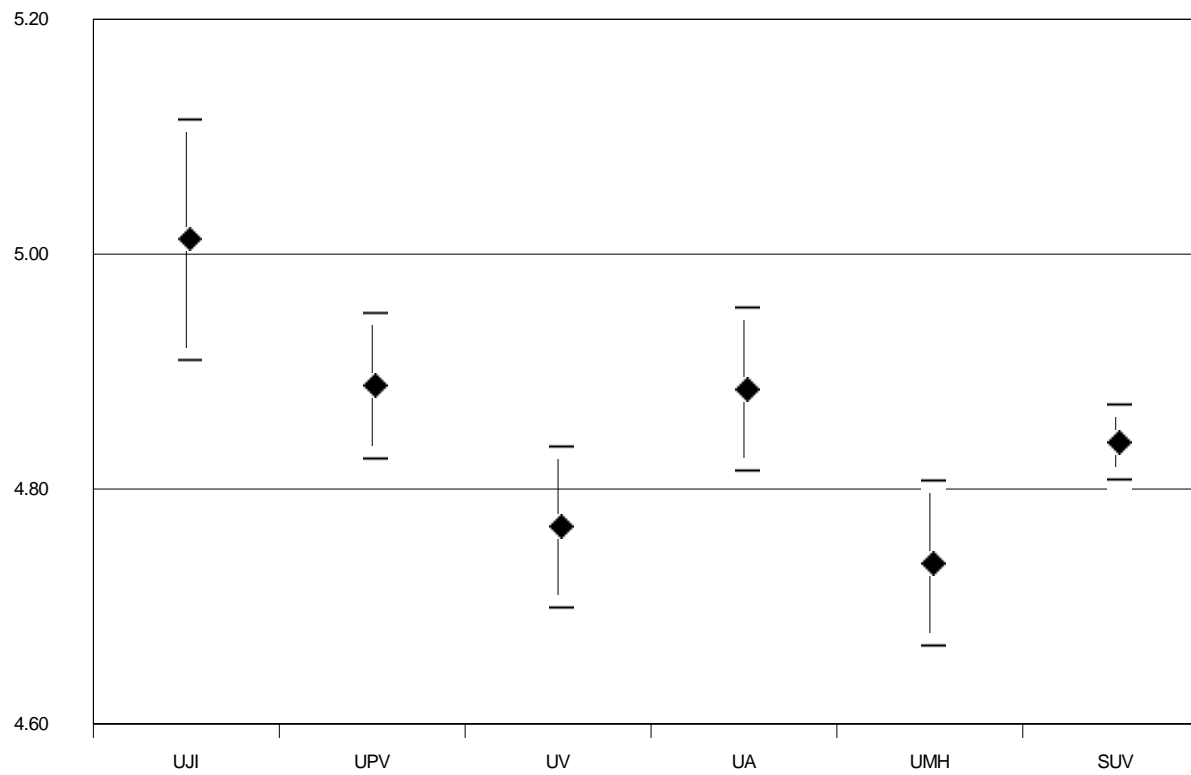
TABLA DE RESULTADOS/ TAULA DE RESULTATS

Universidad <i>Universitat</i>	Código <i>Codi</i>	Presentados <i>Presentats</i>	Media PAU <i>Mitjana PAU</i>	Desviación típica <i>Desviació típica</i>
UNIVERSITAT JAUME I	UJI	377	5,016	1,018
UNIVERSIDAD POLITÉCNICA DE VALENCIA / UNIVERSITAT POLITÈCNICA DE VALENCIA	UPV	970	4,891	0,989
UNIVERSITAT DE VALÈNCIA. ESTUDI GENERAL	UV	1035	4,771	1,125
UNIVERSIDAD DE ALICANTE/ UNIVERSITAT D'ALACANT	UA	802	4,888	1,007
UNIVERSIDAD MIGUEL HERNÁNDEZ DE ELCHE/ UNIVERSITAT MIGUEL HERNÁNDEZ D'ELX	UMH	703	4,740	0,951
SISTEMA UNIVERSITARIO VALENCIANO/SISTEMA UNIVERSITARI VALENCIÀ	SUV	3887	4,843	1,030

GRÁFICO DE MEDIAS/ GRÀFIC DE MITJANES



INTERVALO DE CONFIANZA PARA LA MEDIA (95%)
INTERVAL DE CONFIANÇA PER A LA MITJANA (95%)

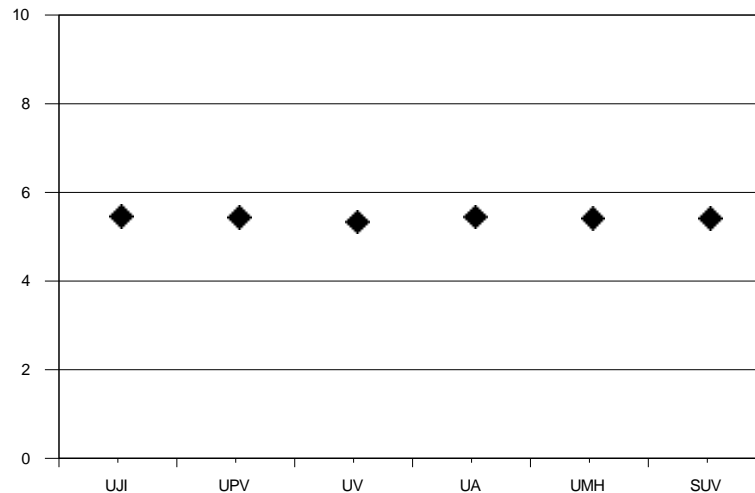


MEDIA FINAL/ MITJANA FINAL

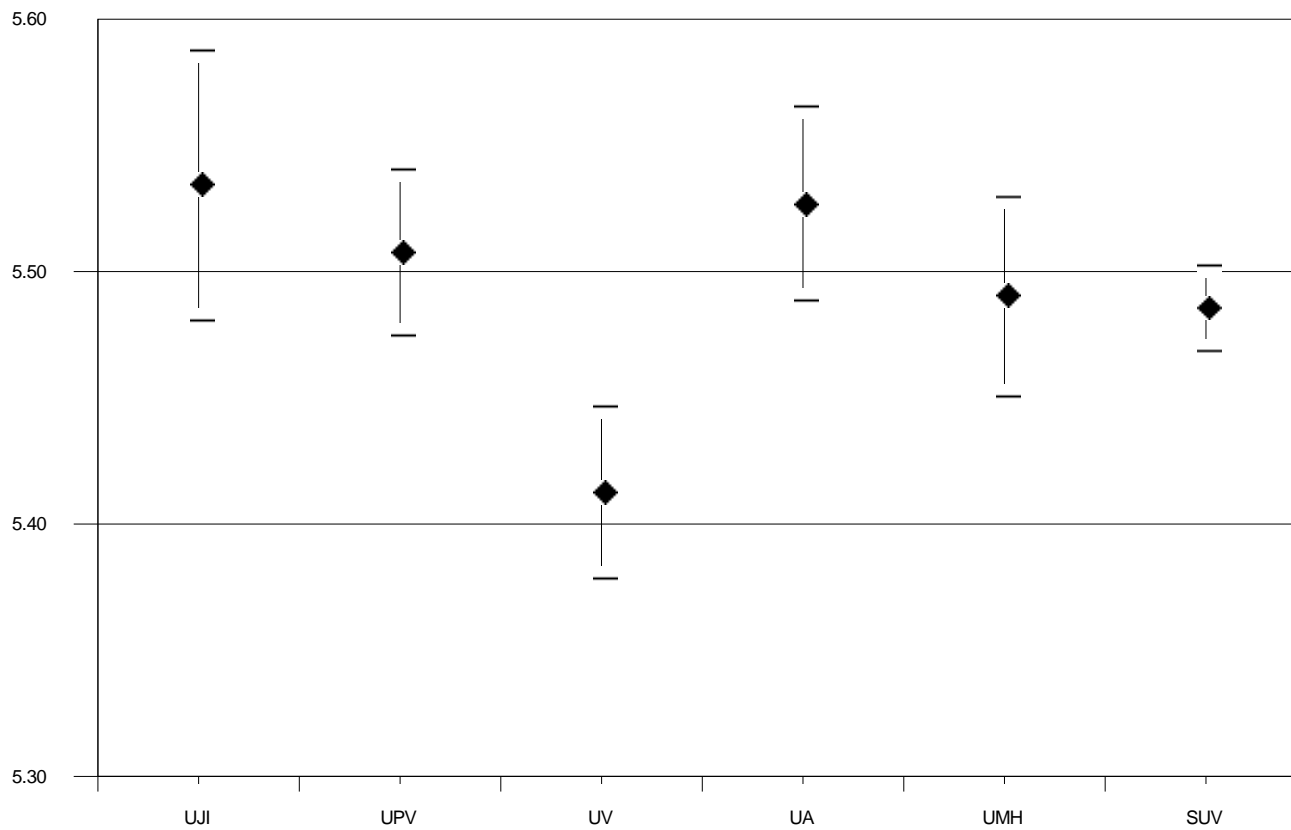
TABLA DE RESULTADOS/ TAULA DE RESULTATS

Universidad <i>Universitat</i>	Código <i>Codi</i>	Presentados <i>Presentats</i>	Media Final <i>Mitjana Final</i>	Desviación típica <i>Desviació típica</i>
UNIVERSITAT JAUME I	UJI	377	5,536	0,536
UNIVERSIDAD POLITÉCNICA DE VALENCIA / UNIVERSITAT POLITÈCNICA DE VALENCIA	UPV	970	5,509	0,528
UNIVERSITAT DE VALÈNCIA. ESTUDI GENERAL	UV	1035	5,414	0,560
UNIVERSIDAD DE ALICANTE/ UNIVERSITAT D'ALACANT	UA	802	5,528	0,561
UNIVERSIDAD MIGUEL HERNÁNDEZ DE ELCHE/ UNIVERSITAT MIGUEL HERNÁNDEZ D'ELX	UMH	703	5,492	0,538
SISTEMA UNIVERSITARIO VALENCIANO/SISTEMA UNIVERSITARI VALENCIÀ	SUV	3887	5,487	0,547

GRÁFICO DE MEDIAS/ GRÀFIC DE MITJANES



INTERVALO DE CONFIANZA PARA LA MEDIA (95%)
INTERVAL DE CONFIANÇA PER A LA MITJANA (95%)

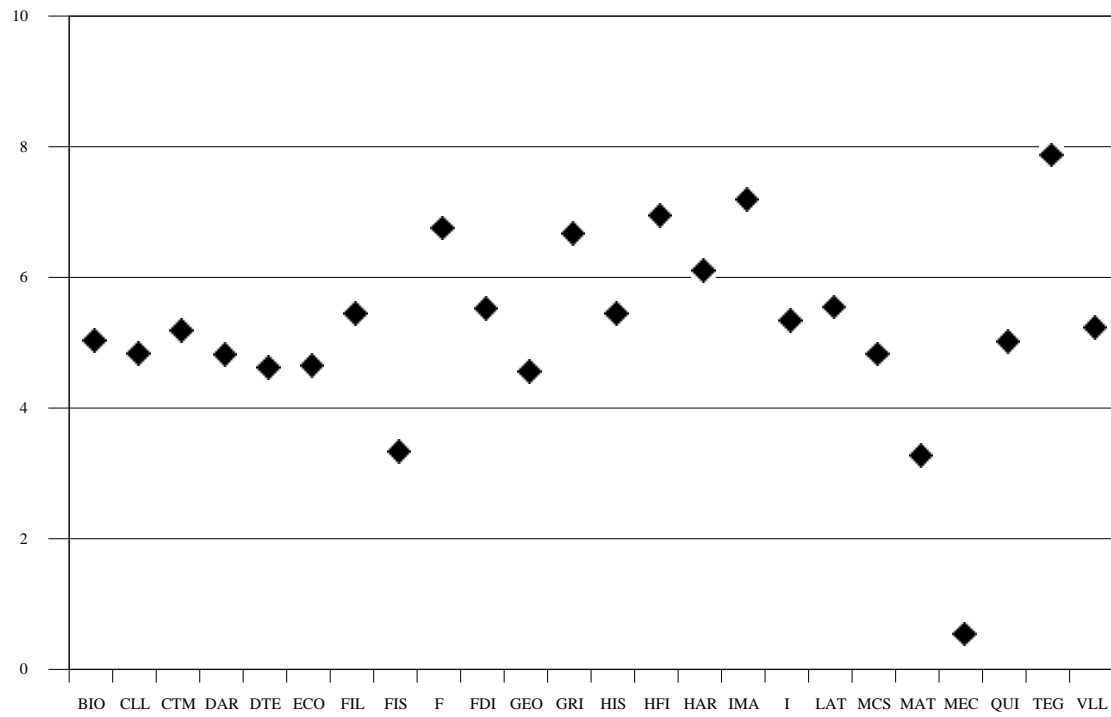


UNIVERSITAT JAUME I

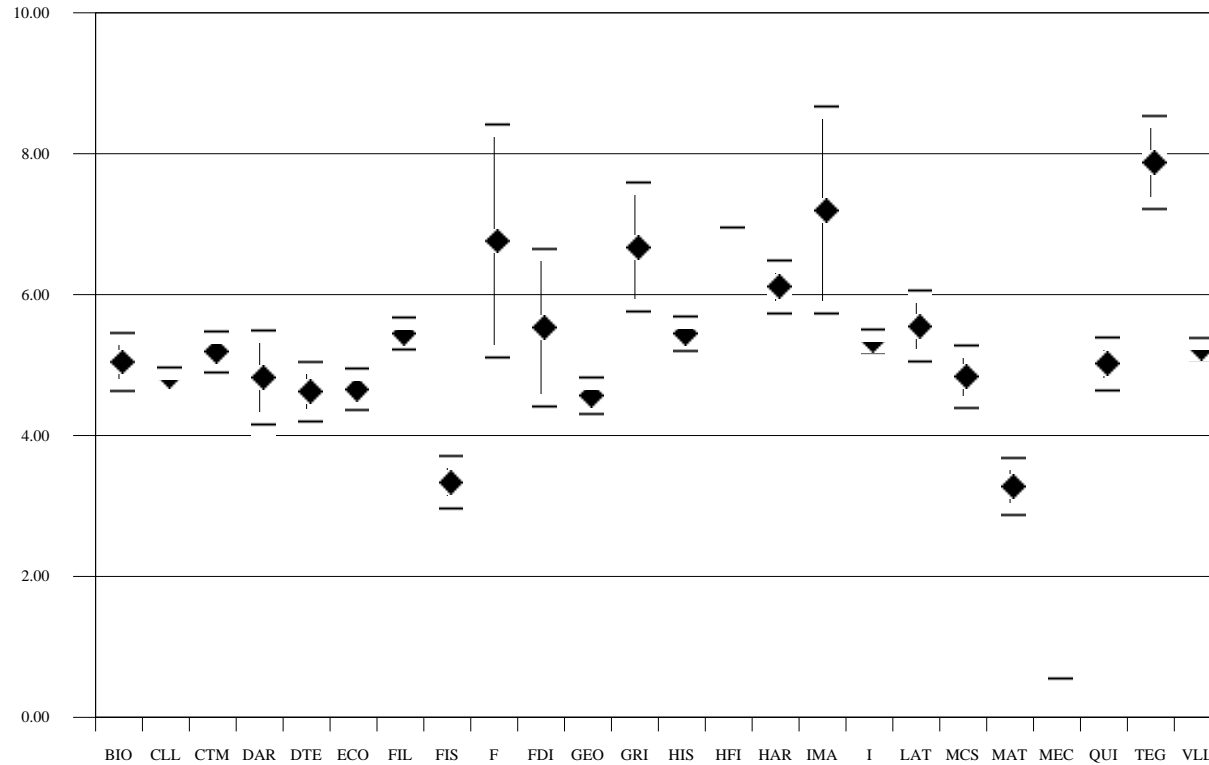
RESULTADOS POR MATERIAS/ *RESULTATS PER MATÈRIES*

Materias <i>Matèries</i>	Código <i>Codi</i>	Presentados <i>Presentats</i>	Media PAU <i>Mitjana PAU</i>	Desviación típica <i>Desviació típica</i>
Biología/Biologia	BIO	84	5,094	1,929
Castellano: Lengua y Literatura II/Castellà : Llengua i Literatura II	CLL	377	4,890	1,242
Ciencias de la Tierra y Medioambientales/Ciències de la Terra i Mediambientals	CTM	69	5,239	1,237
Dibujo Artístico/Dibuix Artístic	DAR	16	4,875	1,360
Dibujo Técnico/Dibuix Tècnic	DTE	68	4,676	1,773
Economía/Economia	ECO	131	4,709	1,714
Filosofía II/Filosofia II	FIL	203	5,501	1,671
Física/Física	FIS	94	3,389	1,844
Francés/Francés	F	7	6,814	2,234
Fundamentos del Diseño/Fonaments del Disseny	FDI	5	5,580	1,279
Geografía/Geografia	GEO	179	4,617	1,767
Griego II/Grec II	GRI	12	6,725	1,622
Historia de la Filosofía/Història de la Filosofia	HFI	1	7,000	0,000
Historia del Arte/Història de l'Art	HAR	76	6,166	1,675
Historia/Història	HIS	173	5,499	1,659
Imagen/Imatge	IMA	2	7,250	1,061
Inglés/Anglés	I	370	5,393	1,565
Latín II/Llatí II	LAT	44	5,605	1,705
Matemáticas Aplic. Ciencias Sociales II/Matemàtiques Aplic. Ciències Socials II	MCS	149	4,886	2,771
Matemáticas II/Matemàtiques II	MAT	93	3,327	1,988
Mecánica/Mecànica	MEC	1	0,600	0,000
Química/Química	QUI	101	5,070	1,924
Técnicas de Expresión Graf-Plásticas/Tècniques d'Expressió Gràficoplàstica	TEG	7	7,929	0,890
Valenciano: Lengua y Literatura II/Valencià: Llengua i Literatura II	VLL	365	5,285	1,487

GRÁFICO DE MEDIAS/ GRÀFIC DE MITJANES



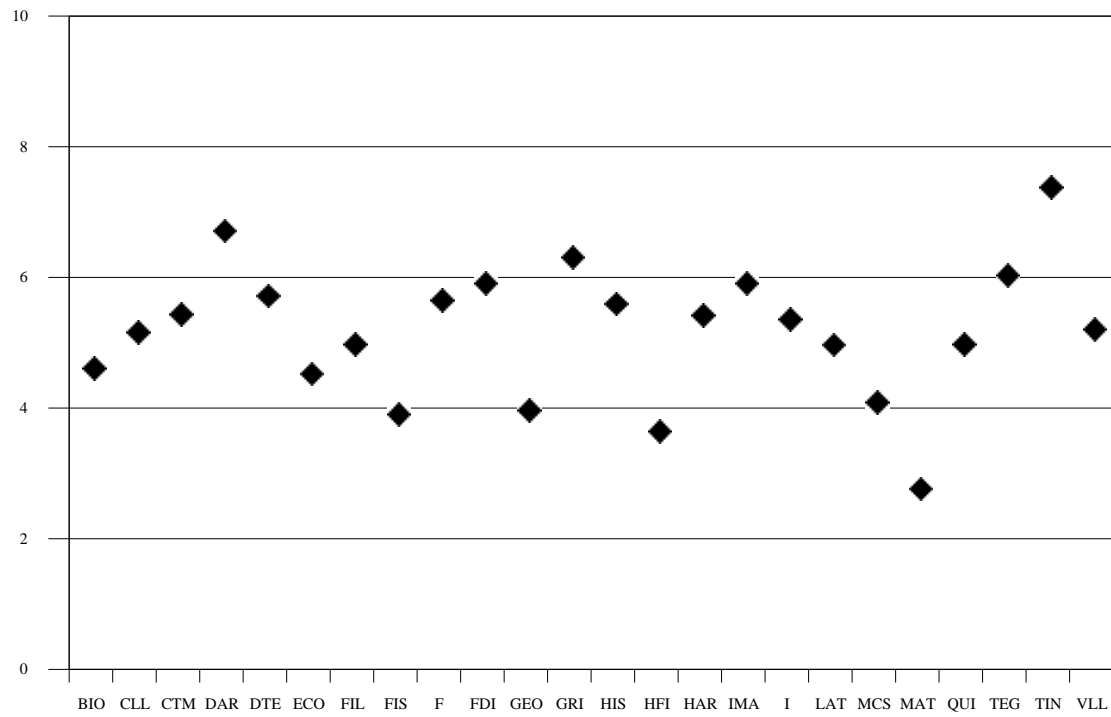
INTERVALO DE CONFIANZA PARA LA MEDIA DE CADA MATERIA (95%)
INTERVAL DE CONFIANÇA PER A LA MITJANA DE CADA MATÈRIA (95%)



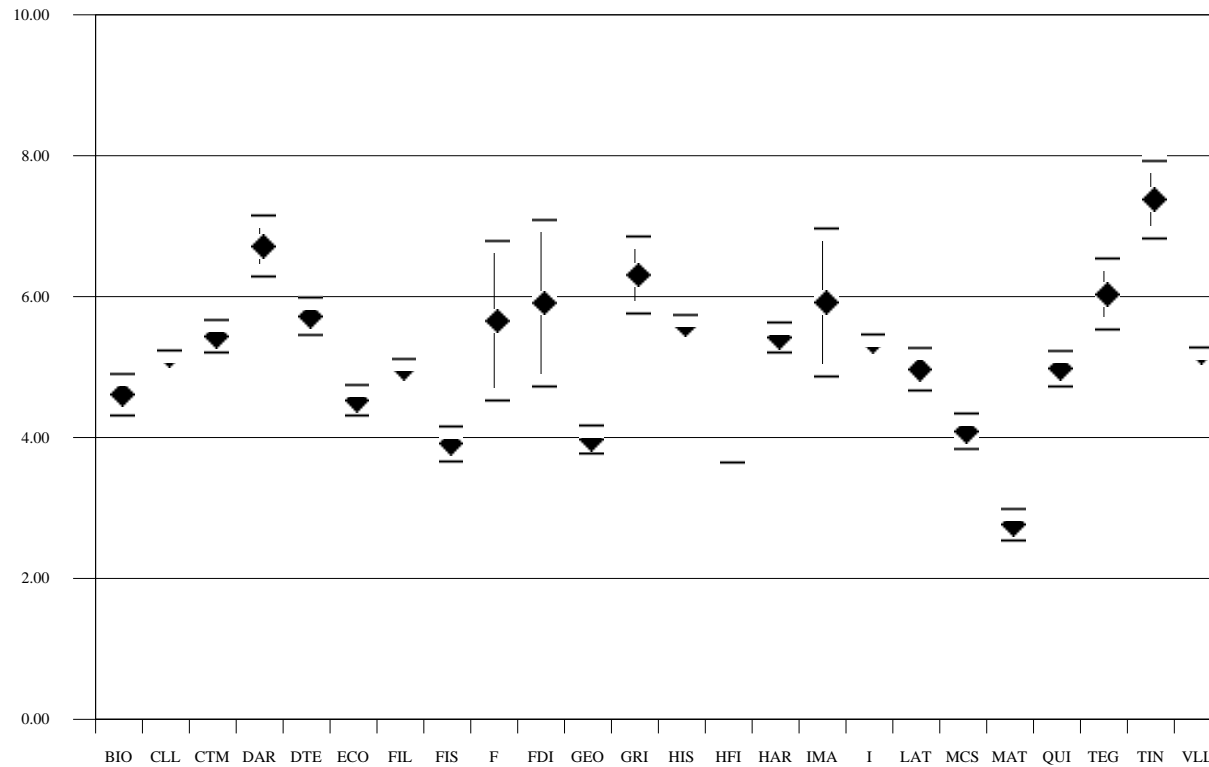
UNIVERSIDAD POLITÉCNICA DE VALENCIA / UN**RESULTADOS POR MATERIAS/ RESULTATS PER MATÈRIES**

Materias Matèries	Código Codi	Presentados Presentats	Media PAU Mitjana PAU	Desviación típica Desviació típica
Biología/Biologia	BIO	201	4,661	2,124
Castellano: Lengua y Literatura II/Castellà : Llengua i Literatura II	CLL	970	5,209	1,208
Ciencias de la Tierra y Medioambientales/Ciències de la Terra i Mediambientals	CTM	162	5,490	1,500
Dibujo Artístico/Dibuix Artístic	DAR	38	6,768	1,365
Dibujo Técnico/Dibuix Tècnic	DTE	192	5,772	1,881
Economía/Economia	ECO	302	4,580	1,908
Filosofía II/Filosofia II	FIL	515	5,034	1,543
Física/Física	FIS	251	3,963	2,017
Francés/Francés	F	15	5,707	2,240
Fundamentos del Diseño/Fonaments del Disseny	FDI	5	5,960	1,345
Geografía/Geografia	GEO	446	4,025	2,142
Griego II/Grec II	GRI	49	6,359	1,946
Historia de la Filosofía/Història de la Filosofia	HFI	1	3,700	0,000
Historia del Arte/Història de l'Art	HAR	238	5,475	1,678
Historia/Història	HIS	455	5,650	1,521
Imagen/Imatge	IMA	7	5,964	1,417
Inglés/Anglés	I	955	5,410	1,735
Latín II/Llatí II	LAT	137	5,020	1,794
Matemáticas Aplic. Ciencias Sociales II/Matemàtiques Aplic. Ciències Socials II	MCS	369	4,139	2,466
Matemáticas II/Matemàtiques II	MAT	255	2,816	1,799
Química/Química	QUI	233	5,029	1,951
Técnicas de Expresión Graf-Plásticas/Tècniques d'Expressió Gràficoplàstica	TEG	23	6,087	1,228
Tecnología Industrial/Tecnologia Industrial	TIN	7	7,429	0,741
Valenciano: Lengua y Literatura II/Valencià: Llengua i Literatura II	VLL	932	5,256	1,227

GRÁFICO DE MEDIAS/ GRÀFIC DE MITJANES



INTERVALO DE CONFIANZA PARA LA MEDIA DE CADA MATERIA (95%)
INTERVAL DE CONFIANÇA PER A LA MITJANA DE CADA MATÈRIA (95%)

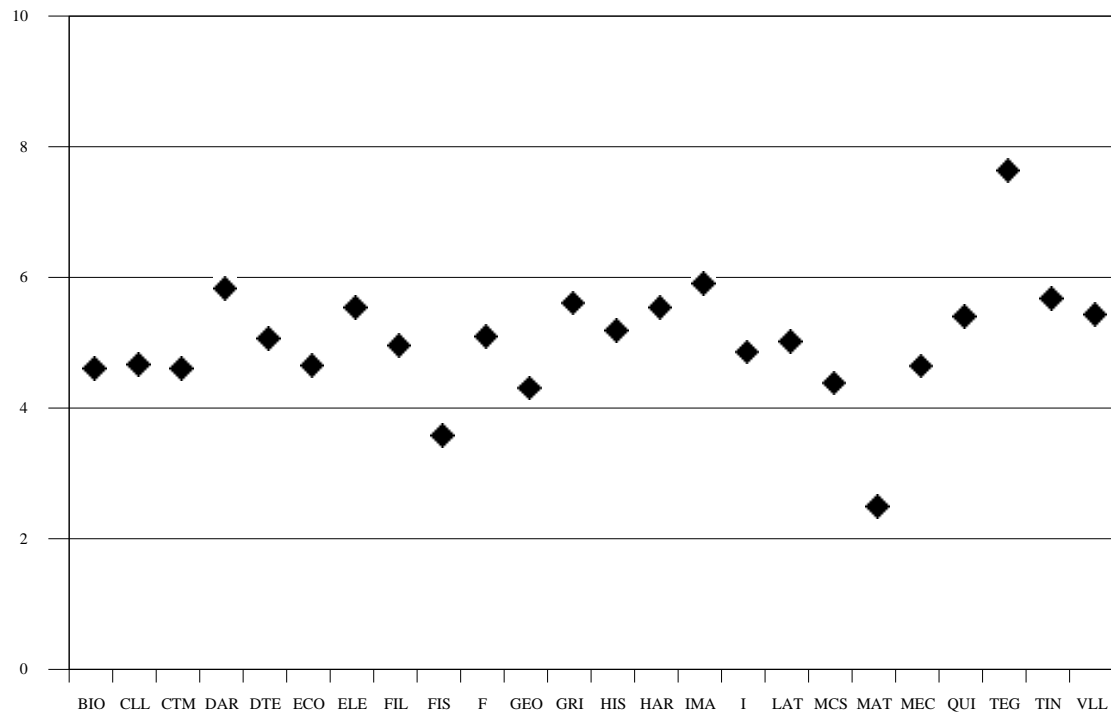


UNIVERSITAT DE VALÈNCIA

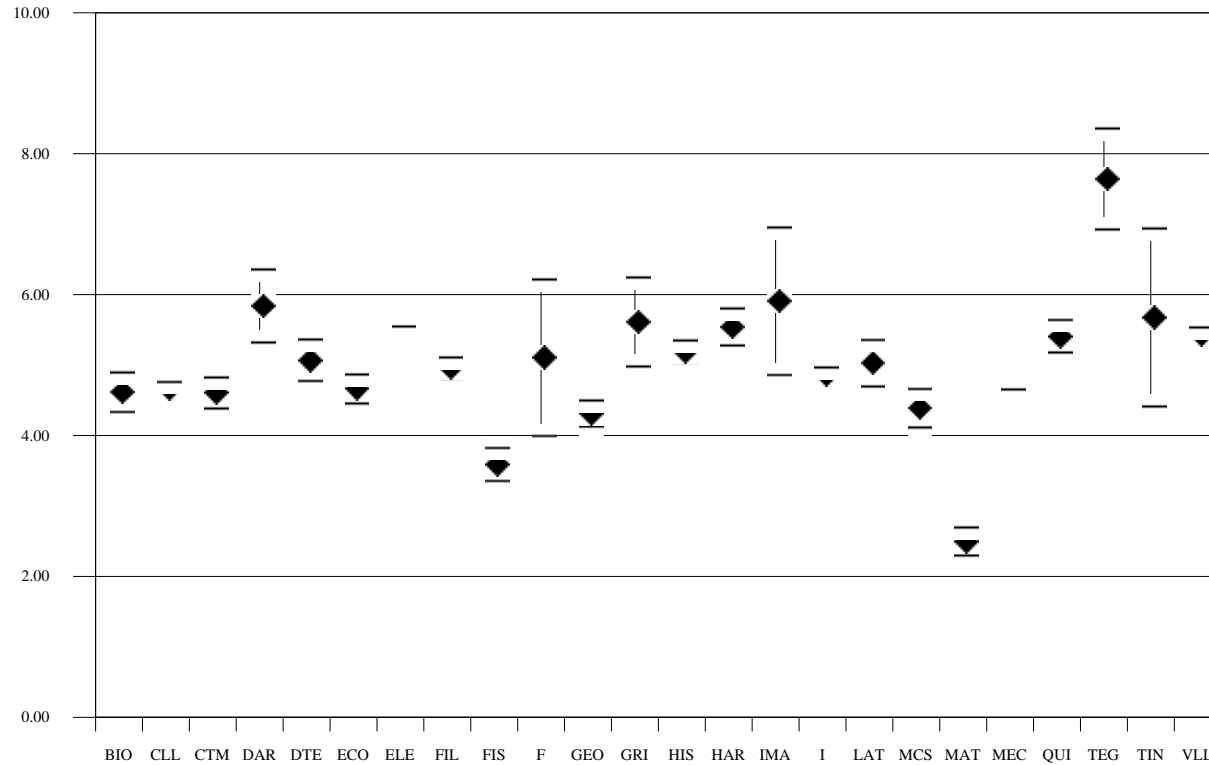
RESULTADOS POR MATERIAS/ *RESULTATS PER MATÈRIES*

Materias <i>Matèries</i>	Código <i>Codi</i>	Presentados <i>Presentats</i>	Media PAU <i>Mitjana PAU</i>	Desviación típica <i>Desviació típica</i>
Biología/Biologia	BIO	220	4,668	2,116
Castellano: Lengua y Literatura II/Castellà : Llengua i Literatura II	CLL	1035	4,723	1,476
Ciencias de la Tierra y Medioambientales/Ciències de la Terra i Mediambientals	CTM	172	4,660	1,480
Dibujo Artístico/Dibuix Artístic	DAR	38	5,889	1,628
Dibujo Técnico/Dibuix Tècnic	DTE	199	5,119	2,115
Economía/Economia	ECO	309	4,714	1,823
Electrotecnia/Electrotècnia	ELE	1	5,600	0,000
Filosofía II/Filosofia II	FIL	520	5,009	1,696
Física/Física	FIS	289	3,640	2,025
Francés/Francés	F	20	5,155	2,530
Geografía/Geografia	GEO	458	4,362	2,029
Griego II/Grec II	GRI	48	5,665	2,219
Historia del Arte/Història de l'Art	HAR	242	5,593	2,057
Historia/Història	HIS	515	5,248	1,798
Imagen/Imatge	IMA	5	5,960	1,197
Inglés/Anglés	I	1015	4,915	1,647
Latín II/Llatí II	LAT	135	5,080	1,952
Matemáticas Aplic. Ciencias Sociales II/Matemàtiques Aplic. Ciències Socials II	MCS	386	4,441	2,732
Matemáticas II/Matemàtiques II	MAT	295	2,549	1,760
Mecánica/Mecànica	MEC	1	4,700	0,000
Química/Química	QUI	275	5,463	1,933
Técnicas de Expresión Graf-Plásticas/Tècniques d'Expressió Gràficoplàstica	TEG	31	7,694	2,024
Tecnología Industrial/Tecnologia Industrial	TIN	7	5,729	1,701
Valenciano: Lengua y Literatura II/Valencià: Llengua i Literatura II	VLL	958	5,489	1,538

GRÁFICO DE MEDIAS/ GRÀFIC DE MITJANES



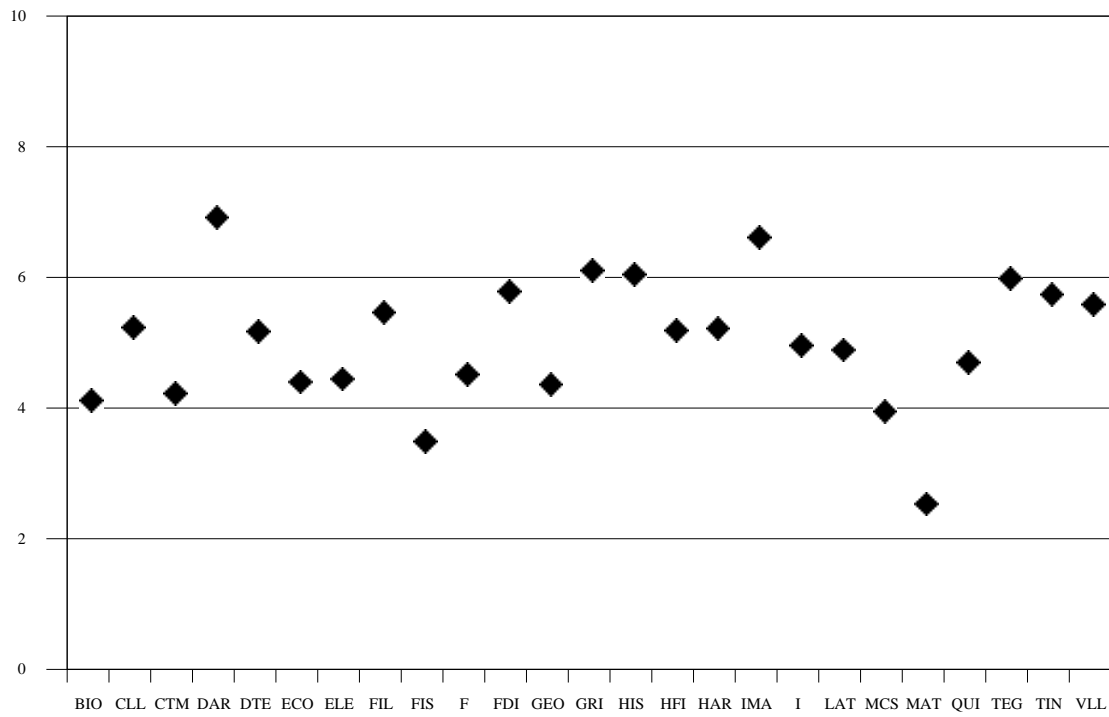
INTERVALO DE CONFIANZA PARA LA MEDIA DE CADA MATERIA (95%)
INTERVAL DE CONFIANÇA PER A LA MITJANA DE CADA MATÈRIA (95%)



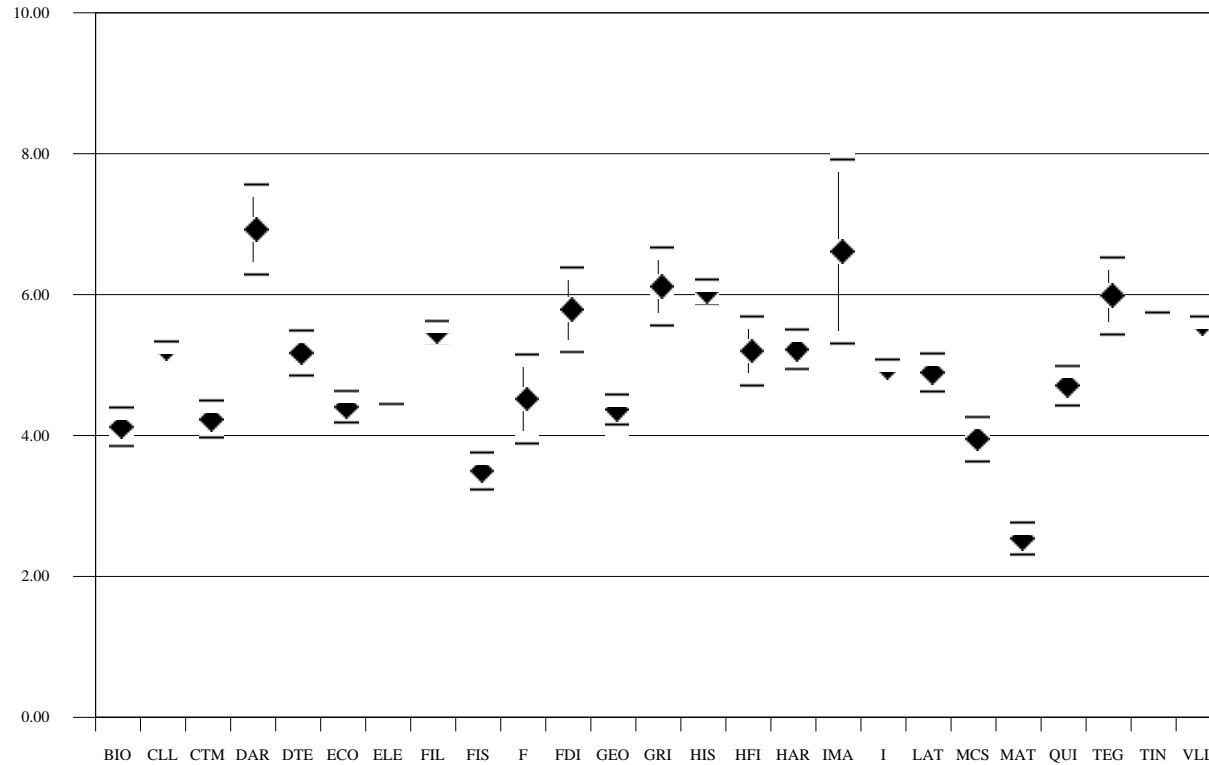
UNIVERSIDAD DE ALICANTE/ UNIVERSITAT D'AI**RESULTADOS POR MATERIAS/ RESULTATS PER MATÈRIES**

Materias Matèries	Código Codi	Presentados Presentats	Media PAU Mitjana PAU	Desviación típica Desviació típica
Biología/Biologia	BIO	184	4,174	1,869
Castellano: Lengua y Literatura II/Castellà : Llengua i Literatura II	CLL	802	5,287	1,418
Ciencias de la Tierra y Medioambientales/Ciències de la Terra i Mediambientals	CTM	156	4,282	1,668
Dibujo Artístico/Dibuix Artístic	DAR	23	6,978	1,570
Dibujo Técnico/Dibuix Tècnic	DTE	132	5,225	1,854
Economía/Economia	ECO	229	4,457	1,732
Electrotecnia/Electrotècnia	ELE	1	4,500	0,000
Filosofía II/Filosofia II	FIL	481	5,523	1,723
Física/Física	FIS	171	3,547	1,737
Francés/Francés	F	23	4,570	1,548
Fundamentos del Diseño/Fonaments del Disseny	FDI	8	5,838	0,868
Geografía/Geografia	GEO	376	4,421	2,074
Griego II/Grec II	GRI	61	6,167	2,192
Historia de la Filosofía/Història de la Filosofia	HFI	2	5,250	0,354
Historia del Arte/Història de l'Art	HAR	230	5,277	2,156
Historia/Història	HIS	321	6,100	1,562
Imagen/Imatge	IMA	3	6,667	1,155
Inglés/Anglés	I	777	5,015	1,607
Latín II/Llatí II	LAT	160	4,946	1,725
Matemáticas Aplic. Ciencias Sociales II/Matemàtiques Aplic. Ciències Socials II	MCS	285	4,001	2,711
Matemáticas II/Matemàtiques II	MAT	170	2,589	1,539
Química/Química	QUI	204	4,758	2,041
Técnicas de Expresión Graf-Plásticas/Tècniques d'Expressió Gràficoplàstica	TEG	11	6,036	0,925
Tecnología Industrial/Tecnologia Industrial	TIN	1	5,800	0,000
Valenciano: Lengua y Literatura II/Valencià: Llengua i Literatura II	VLL	705	5,644	1,379

GRÁFICO DE MEDIAS/ GRÀFIC DE MITJANES



INTERVALO DE CONFIANZA PARA LA MEDIA DE CADA MATERIA (95%)
INTERVAL DE CONFIANÇA PER A LA MITJANA DE CADA MATÈRIA (95%)

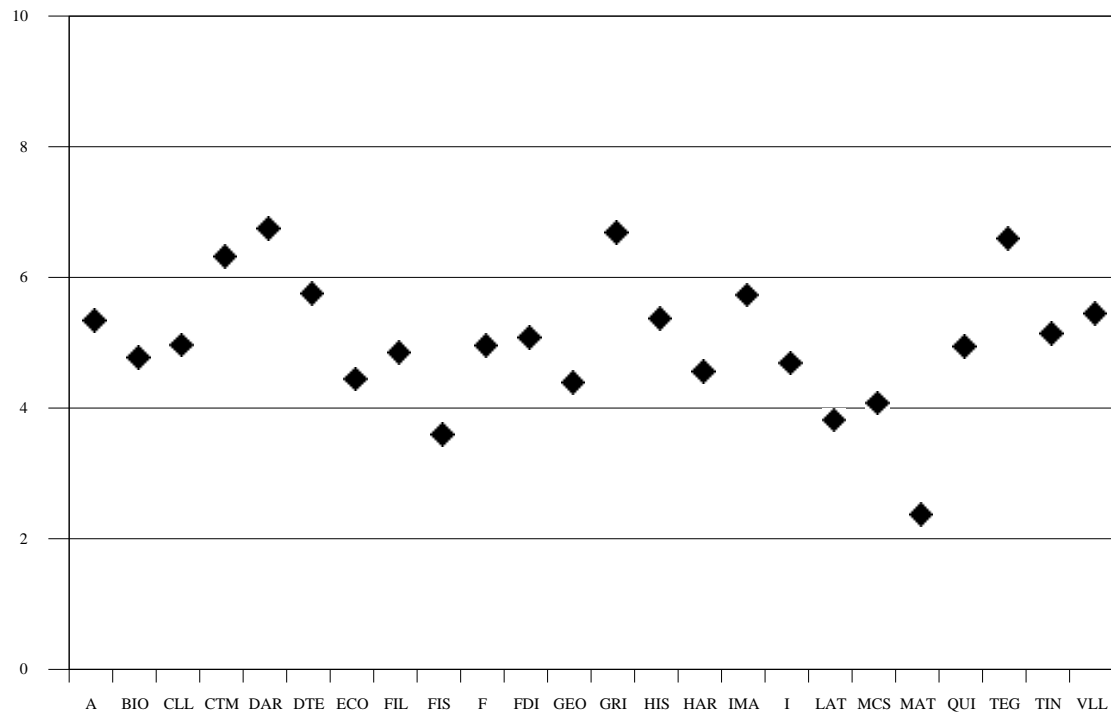


UNIVERSIDAD MIGUEL HERNÁNDEZ DE ELCHE/

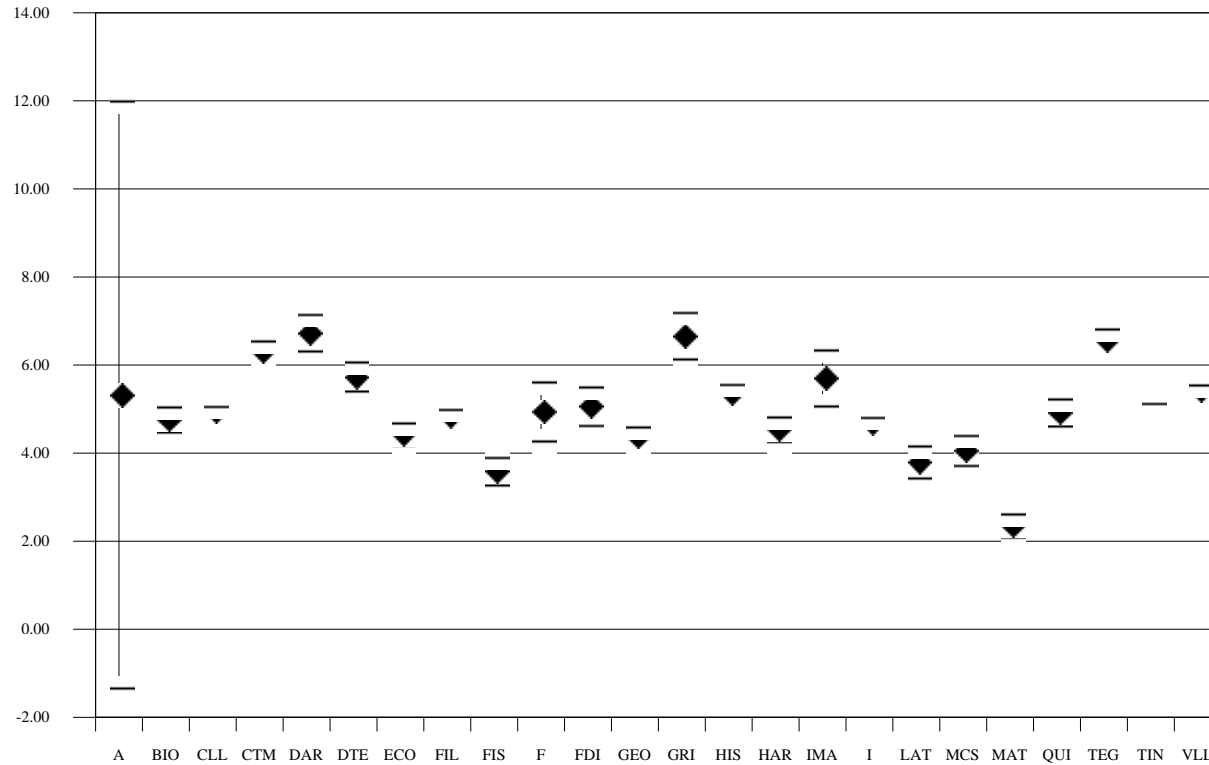
RESULTADOS POR MATERIAS/ RESULTATS PER MATÈRIES

Materias Matèries	Código Codi	Presentados Presentats	Media PAU Mitjana PAU	Desviación típica Desviació típica
Alemán/Alemaný	A	2	5,400	4,808
Biología/Biologia	BIO	161	4,836	1,870
Castellano: Lengua y Literatura II/Castellà : Llengua i Literatura II	CLL	702	5,022	1,448
Ciencias de la Tierra y Medioambientales/Ciències de la Terra i Mediambientals	CTM	126	6,383	1,319
Dibujo Artístico/Dibuix Artístic	DAR	34	6,803	1,247
Dibujo Técnico/Dibuix Tècnic	DTE	123	5,804	1,868
Economía/Economia	ECO	196	4,503	1,760
Filosofía II/Filosofia II	FIL	475	4,911	1,703
Física/Física	FIS	171	3,658	2,085
Francés/Francés	F	19	5,016	1,496
Fundamentos del Diseño/Fonaments del Disseny	FDI	5	5,140	0,498
Geografía/Geografia	GEO	304	4,451	1,929
Griego II/Grec II	GRI	53	6,738	1,960
Historia del Arte/Història de l'Art	HAR	196	4,614	2,006
Historia/Història	HIS	227	5,431	1,534
Imagen/Imatge	IMA	7	5,786	0,859
Inglés/Anglés	I	680	4,747	1,808
Latín II/Llatí II	LAT	130	3,875	2,110
Matemáticas Aplic. Ciencias Sociales II/Matemàtiques Aplic. Ciències Socials II	MCS	235	4,133	2,653
Matemáticas II/Matemàtiques II	MAT	163	2,429	1,720
Química/Química	QUI	183	4,995	2,069
Técnicas de Expresión Graf-Plásticas/Tècniques d'Expressió Gràficoplàstica	TEG	20	6,650	0,564
Tecnología Industrial/Tecnologia Industrial	TIN	1	5,200	0,000
Valenciano: Lengua y Literatura II/Valencià: Llengua i Literatura II	VLL	502	5,506	1,279

GRÁFICO DE MEDIAS/ GRÀFIC DE MITJANES



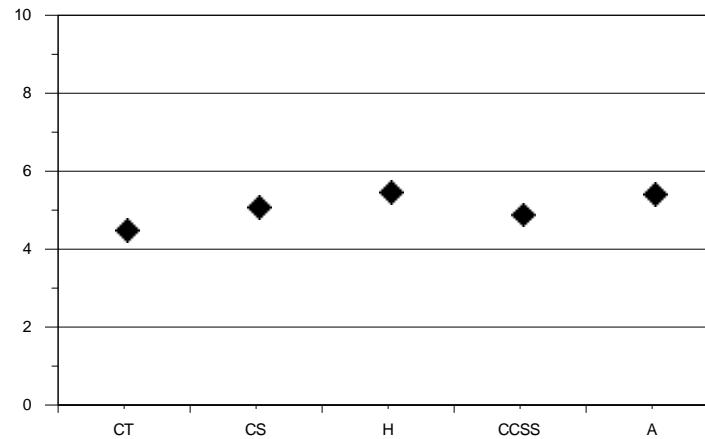
INTERVALO DE CONFIANZA PARA LA MEDIA DE CADA MATERIA (95%)
INTERVAL DE CONFIANÇA PER A LA MITJANA DE CADA MATÈRIA (95%)



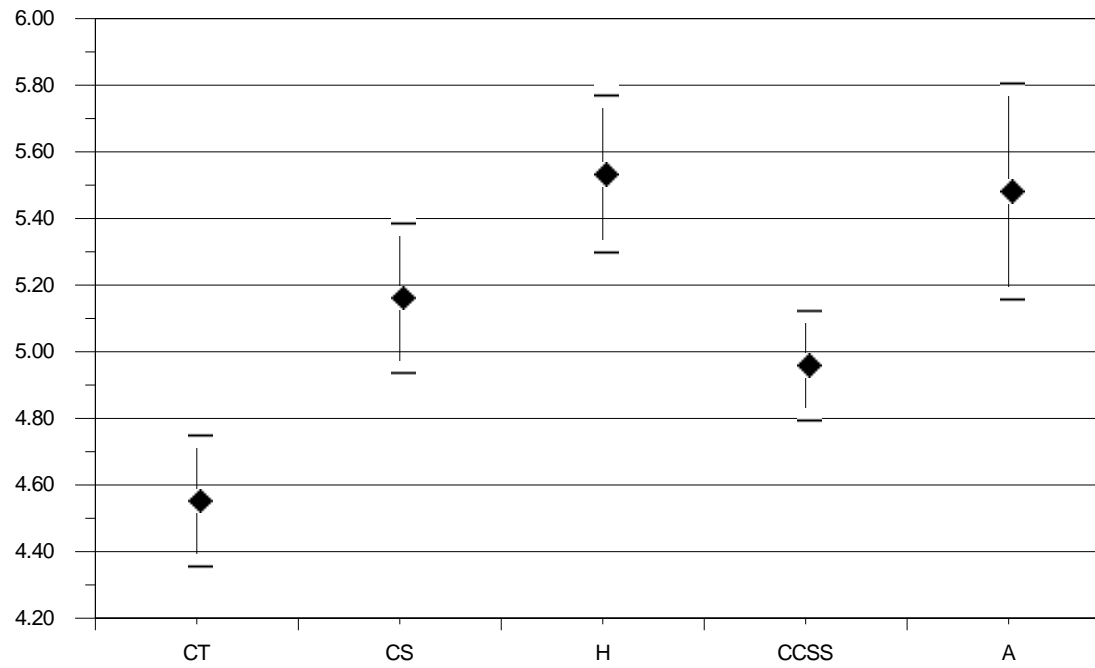
UNIVERSITAT JAUME I

VIA VIA	Código Codi	Presentados Presentats	Media Mitjana	Desviación típica Desviació típica
Artes/Arts	A	16	5,493	0,662
Ciencias Sociales/Ciències Socials	CCSS	149	4,969	1,023
Ciencias de la Salud/Ciències de la Salut	CS	82	5,172	1,038
Científico-Técnica/Científicotècnica	CT	87	4,563	0,934
Humanidades/Humanitats	H	43	5,544	0,790

GRÁFICO DE MEDIAS/ GRÀFIC DE MITJANES



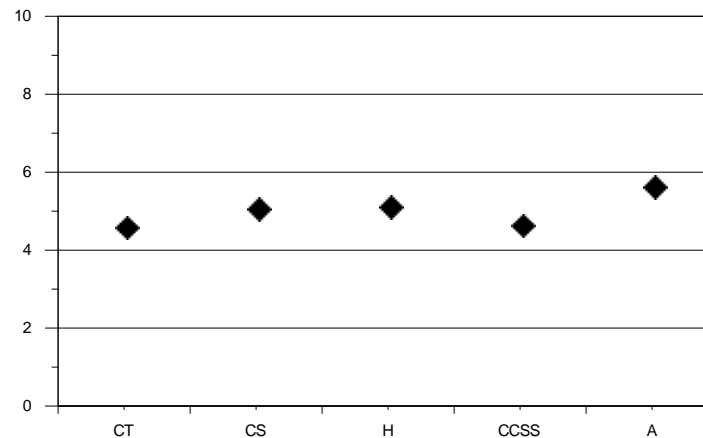
INTERVALO DE CONFIANZA PARA LA MEDIA DE CADA OPCIÓN (95%)
INTERVAL DE CONFIANÇA PER A LA MITJANA DE CADA OPCIO (95%)



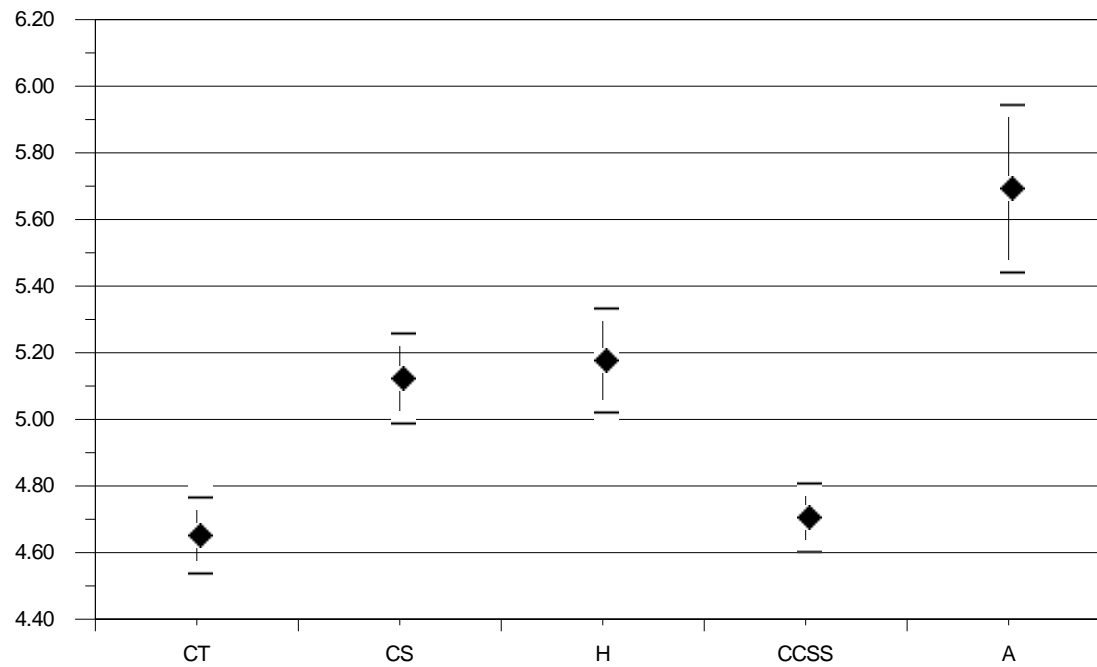
UNIVERSIDAD POLITÉCNICA DE VALENCIA / UNIVERSITAT POLITÈCNICA DE VALENC

VIA VIA	Código Codi	Presentados Presentats	Media Mitjana	Desviación típica Desviació típica
Artes/Arts	A	38	5,703	0,791
Ciencias Sociales/Ciències Socials	CCSS	366	4,716	1,005
Ciencias de la Salud/Ciències de la Salut	CS	196	5,134	0,970
Científico-Técnica/Científicotècnica	CT	235	4,663	0,896
Humanidades/Humanitats	H	135	5,188	0,925

GRÁFICO DE MEDIAS/ GRÀFIC DE MITJANES



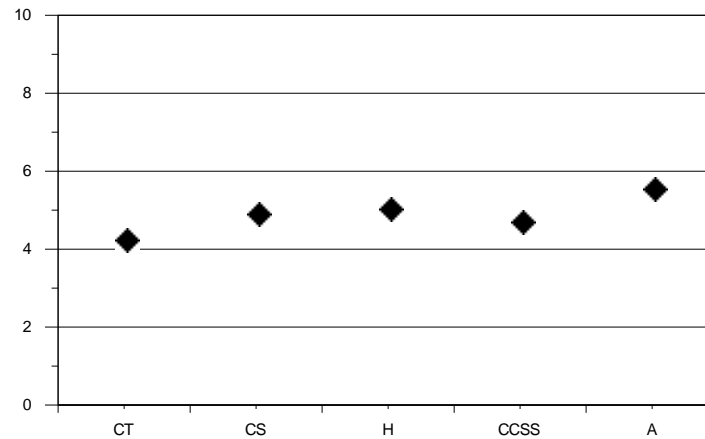
INTERVALO DE CONFIANZA PARA LA MEDIA DE CADA OPCIÓN (95%)
INTERVAL DE CONFIANÇA PER A LA MITJANA DE CADA OPCIO (95%)



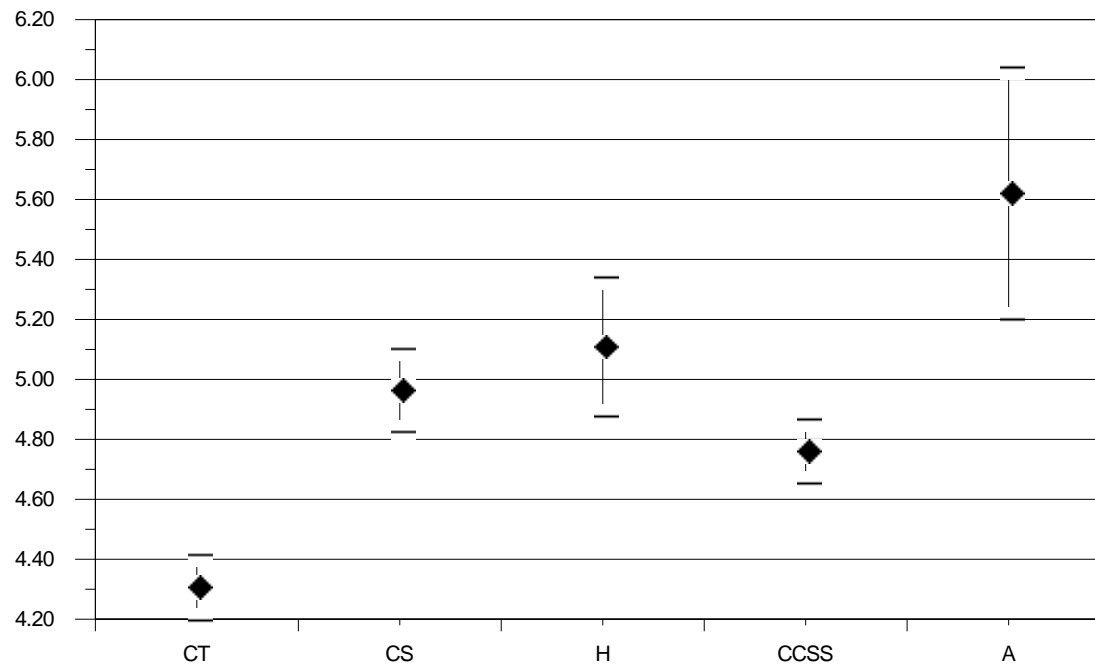
UNIVERSITAT DE VALÈNCIA

VIA VIA	Código Codi	Presentados Presentats	Media Mitjana	Desviación típica Desviació típica
Artes/Arts	A	38	5,632	1,323
Ciencias Sociales/Ciències Socials	CCSS	382	4,771	1,067
Ciencias de la Salud/Ciències de la Salut	CS	219	4,975	1,045
Científico-Técnica/Científicotècnica	CT	272	4,317	0,920
Humanidades/Humanitats	H	132	5,12	1,364

GRÁFICO DE MEDIAS/ GRÀFIC DE MITJANES



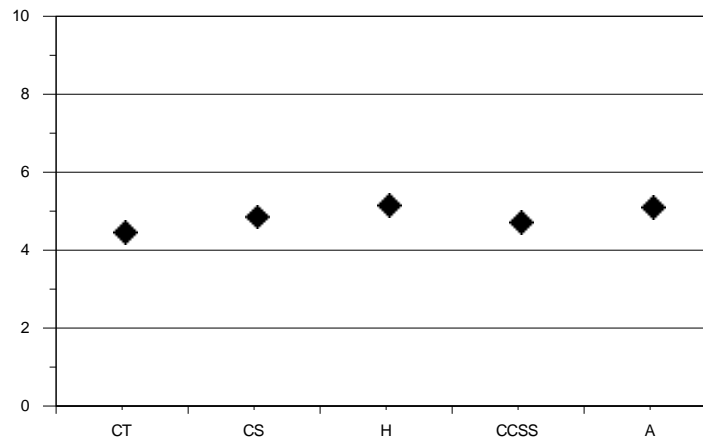
INTERVALO DE CONFIANZA PARA LA MEDIA DE CADA OPCIÓN (95%)
INTERVAL DE CONFIANÇA PER A LA MITJANA DE CADA OPCIO (95%)



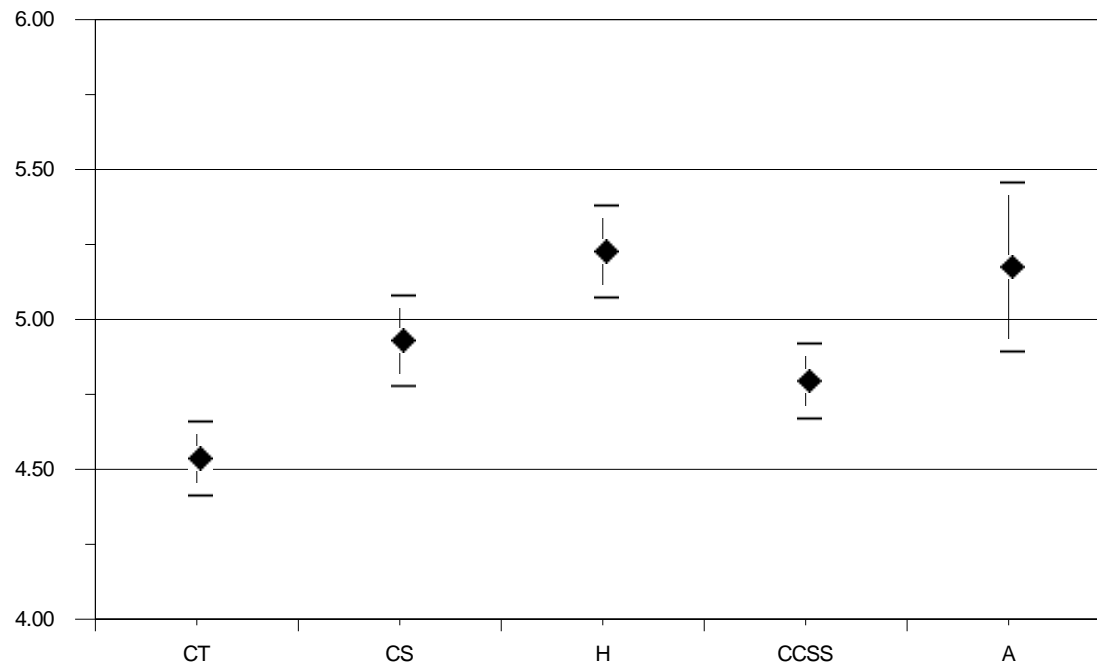
UNIVERSIDAD DE ALICANTE/ UNIVERSITAT D'ALACANT

VIA VIA	Código Codi	Presentados Presentats	Media Mitjana	Desviación típica Desviació típica
Artes/Arts	A	23	5,187	0,687
Ciencias Sociales/Ciències Socials	CCSS	279	4,807	1,060
Ciencias de la Salud/Ciències de la Salut	CS	181	4,941	1,036
Científico-Técnica/Científicotècnica	CT	159	4,548	0,790
Humanidades/Humanitats	H	160	5,239	0,988

GRÁFICO DE MEDIAS/ GRÀFIC DE MITJANES



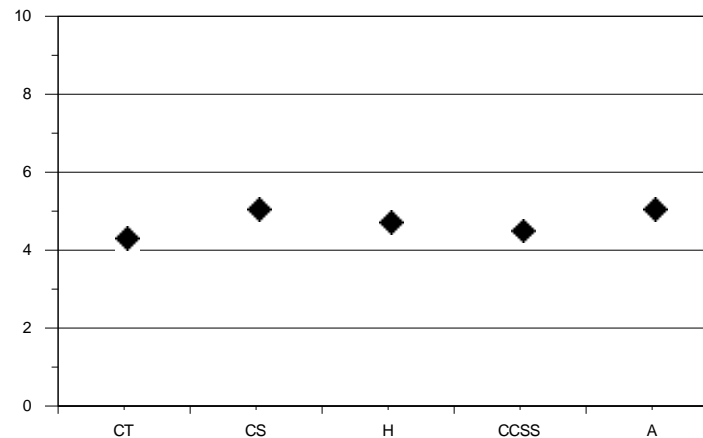
INTERVALO DE CONFIANZA PARA LA MEDIA DE CADA OPCIÓN (95%)
INTERVAL DE CONFIANÇA PER A LA MITJANA DE CADA OPCIO (95%)



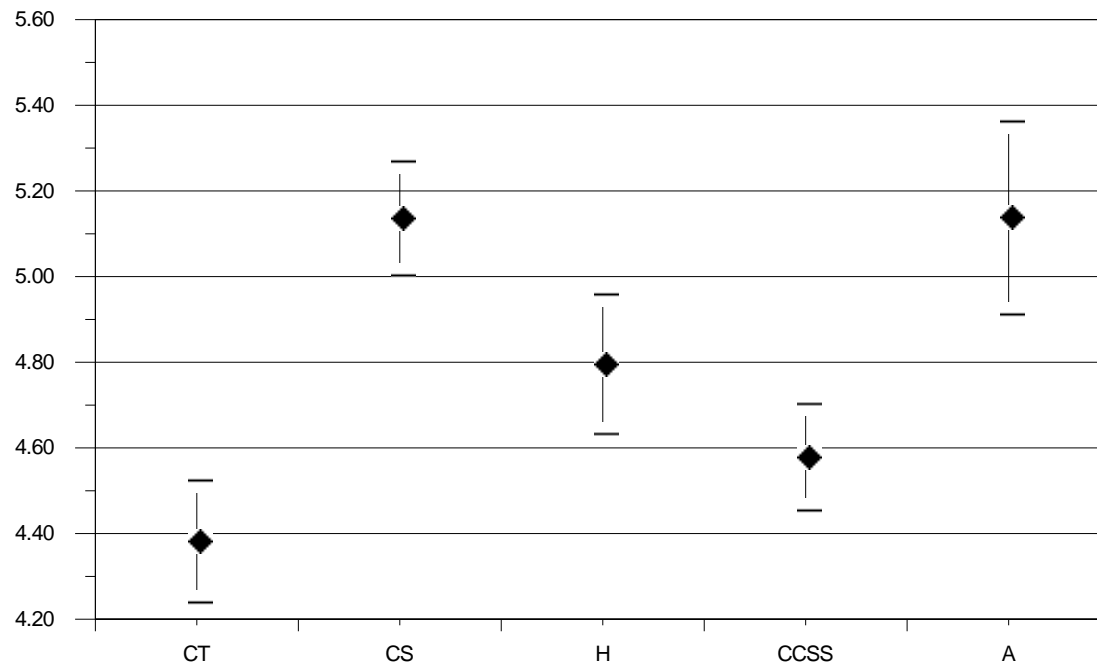
UNIVERSIDAD MIGUEL HERNÁNDEZ DE ELCHE/ UNIVERSITAT MIGUEL HERNÁNDEZ D

VIA VIA	Código Codi	Presentados Presentats	Media Mitjana	Desviación típica Desviació típica
Artes/Arts	A	34	5,146	0,671
Ciencias Sociales/Ciències Socials	CCSS	231	4,587	0,964
Ciencias de la Salud/Ciències de la Salut	CS	157	5,144	0,847
Científico-Técnica/Científicotècnica	CT	151	4,39	0,891
Humanidades/Humanitats	H	130	4,804	0,949

GRÁFICO DE MEDIAS/ GRÀFIC DE MITJANES



INTERVALO DE CONFIANZA PARA LA MEDIA DE CADA OPCIÓN (95%)
INTERVAL DE CONFIANÇA PER A LA MITJANA DE CADA OPCIO (95%)

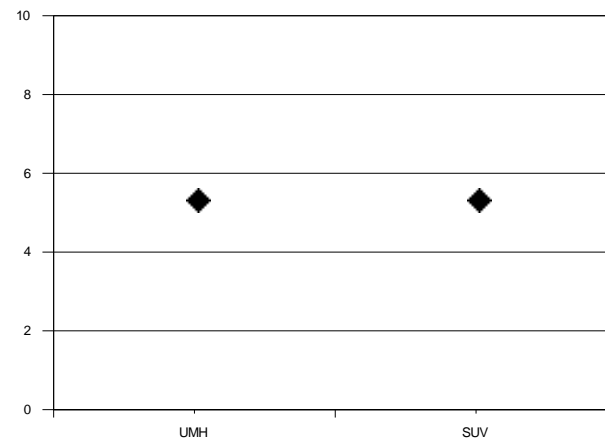


MATERIA: Alemán

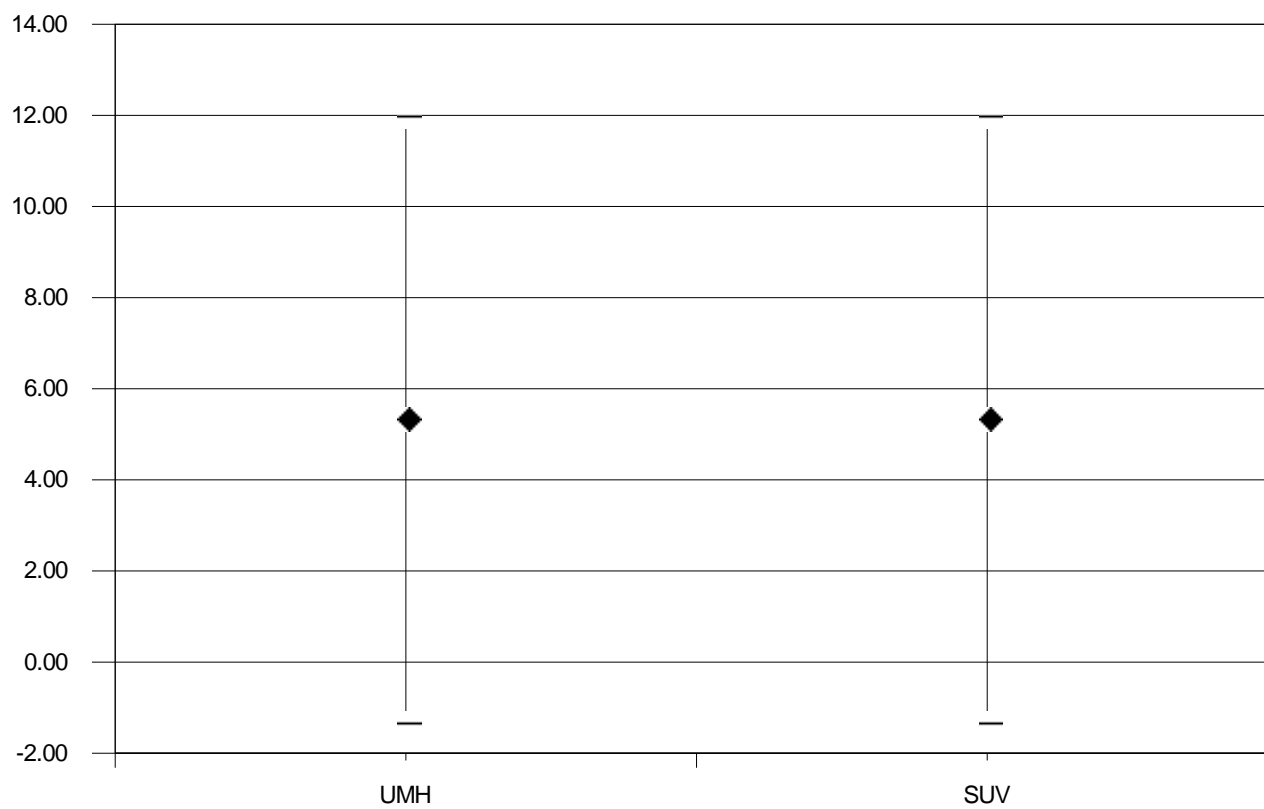
MATÈRIA: Alemany

Universidad <i>Universitat</i>	Código <i>Codi</i>	Presentados <i>Presentats</i>	Media PAU <i>Mitjana PAU</i>	Desviación típica <i>Desviació típica</i>
UNIVERSIDAD MIGUEL HERNÁNDEZ DE EL CHE/ UNIVERSITAT MIGUEL HERNÁNDEZ D'EL	055	2	5,400	4,808
SISTEMA UNIVERSITARIO VALENCIANO/SISTEMA UNIVERSITARI VALENCIÀ	099	2	5,400	4,808

GRÁFICO DE MEDIAS/ GRÀFIC DE MITJANES



INTERVALO DE CONFIANZA PARA LA MEDIA DE CADA MATERIA (95%)
INTERVAL DE CONFIANÇA PER A LA MITJANA DE CADA MATÈRIA (95%)

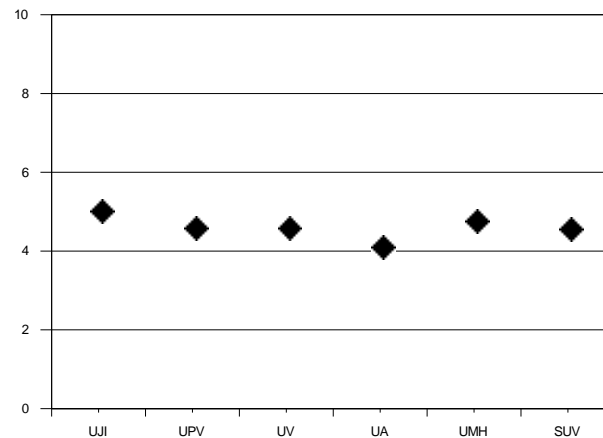


MATERIA: Biología

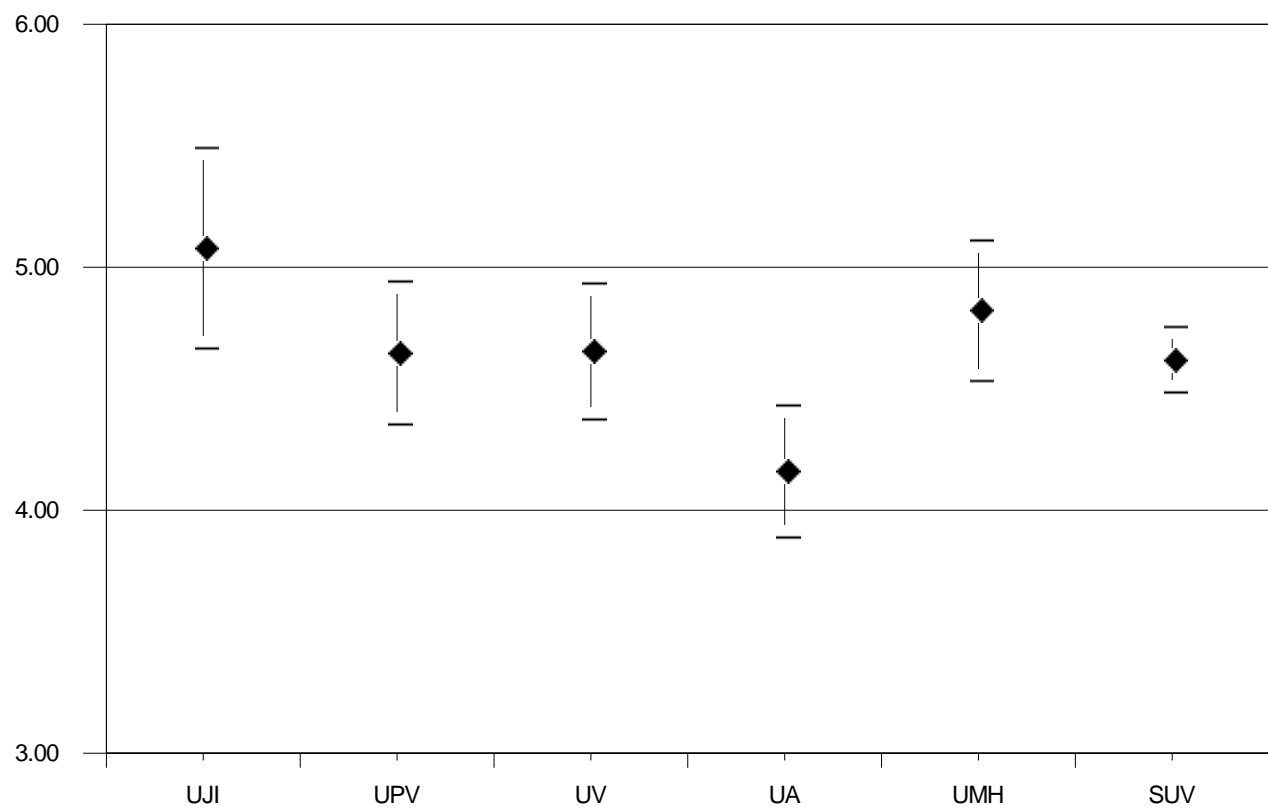
MATÈRIA: Biologia

Universidad <i>Universitat</i>	Código <i>Codi</i>	Presentados <i>Presentats</i>	Media PAU <i>Mitjana PAU</i>	Desviación típica <i>Desviació típica</i>
UNIVERSITAT JAUME I	040	84	5,094	1,929
UNIVERSIDAD POLITÉCNICA DE VALENCIA / UNIVERSITAT POLITÈCNICA DE VALENCIA	027	201	4,661	2,124
UNIVERSITAT DE VALÈNCIA. ESTUDI GENERAL	018	220	4,668	2,116
UNIVERSIDAD DE ALICANTE/ UNIVERSITAT D'ALACANT	001	184	4,174	1,869
UNIVERSIDAD MIGUEL HERNÁNDEZ DE EL CHE/ UNIVERSITAT MIGUEL HERNÁNDEZ D'EL	055	161	4,836	1,870
SISTEMA UNIVERSITARIO VALENCIANO/SISTEMA UNIVERSITARI VALENCIÀ	099	850	4,633	2,017

GRÁFICO DE MEDIAS/ GRÀFIC DE MITJANES



INTERVALO DE CONFIANZA PARA LA MEDIA DE CADA MATERIA (95%)
INTERVAL DE CONFIANÇA PER A LA MITJANA DE CADA MATÈRIA (95%)

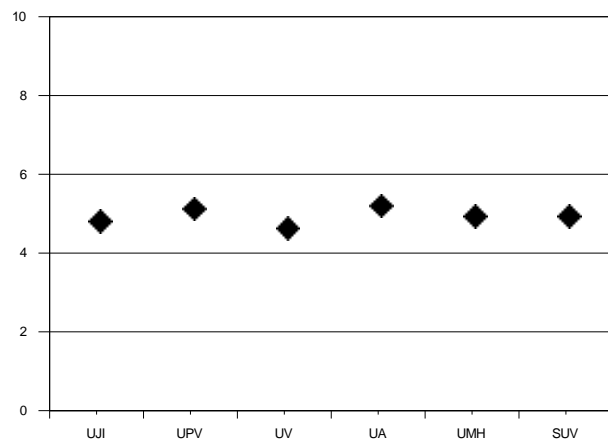


MATERIA: Castellano: Lengua y Literatura II

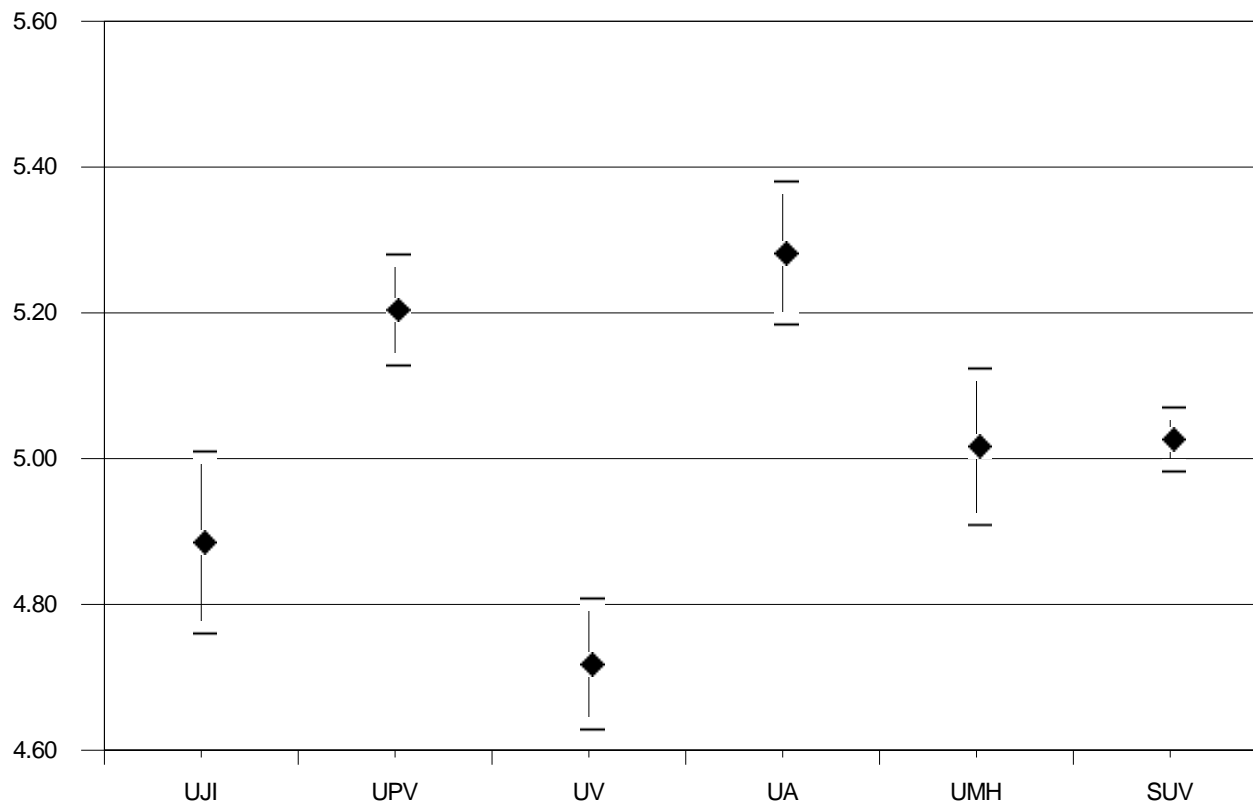
MATÈRIA: Castellà : Llengua i Literatura II

Universidad Universitat	Código Codi	Presentados Presentats	Media PAU Mitjana PAU	Desviación típica Desviació típica
UNIVERSITAT JAUME I	040	377	4,890	1,242
UNIVERSIDAD POLITÉCNICA DE VALENCIA / UNIVERSITAT POLITÈCNICA DE VALENCIA	027	970	5,209	1,208
UNIVERSITAT DE VALÈNCIA. ESTUDI GENERAL	018	1035	4,723	1,476
UNIVERSIDAD DE ALICANTE/ UNIVERSITAT D'ALACANT	001	802	5,287	1,418
UNIVERSIDAD MIGUEL HERNÁNDEZ DE EL CHE/ UNIVERSITAT MIGUEL HERNÁNDEZ D'EL	055	702	5,022	1,448
SISTEMA UNIVERSITARIO VALENCIANO/SISTEMA UNIVERSITARI VALENCIÀ	099	3886	5,031	1,391

GRÁFICO DE MEDIAS/ GRÀFIC DE MITJANES



INTERVALO DE CONFIANZA PARA LA MEDIA DE CADA MATERIA (95%)
INTERVAL DE CONFIANÇA PER A LA MITJANA DE CADA MATÈRIA (95%)

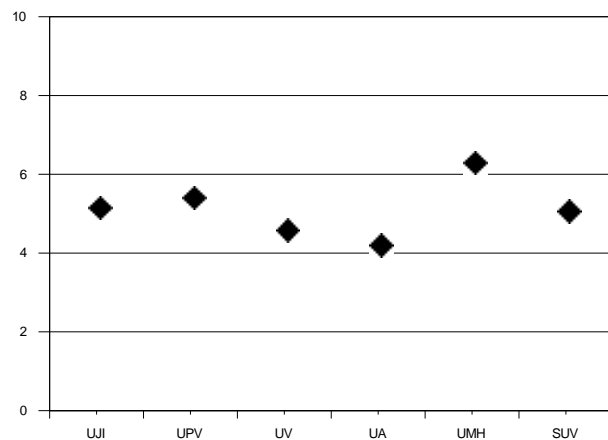


MATERIA: Ciencias de la Tierra y Medioambientales

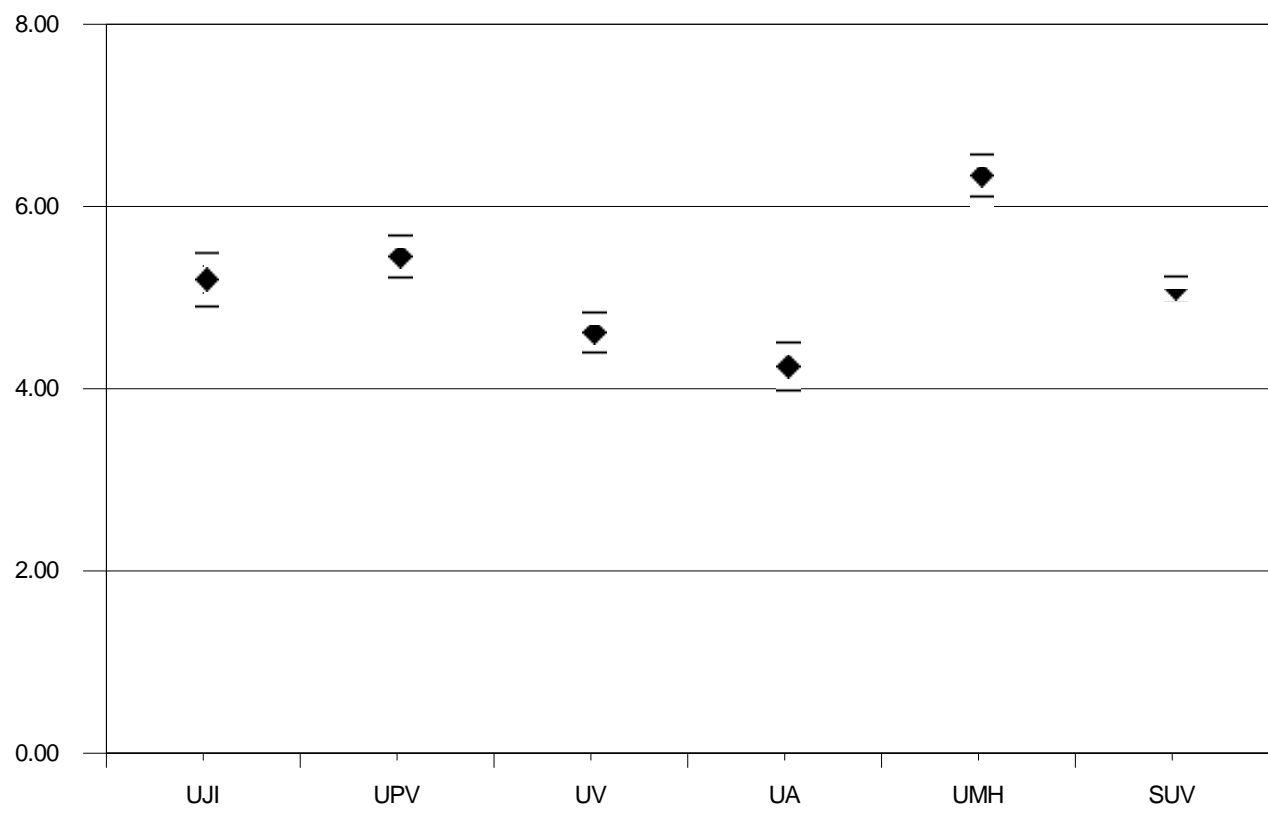
MATÈRIA: Ciències de la Terra i Mediambientals

Universidad <i>Universitat</i>	Código <i>Codi</i>	Presentados <i>Presentats</i>	Media PAU <i>Mitjana PAU</i>	Desviación típica <i>Desviació típica</i>
UNIVERSITAT JAUME I	040	69	5,239	1,237
UNIVERSIDAD POLITÉCNICA DE VALENCIA / UNIVERSITAT POLITÈCNICA DE VALENCIA	027	162	5,490	1,500
UNIVERSITAT DE VALÈNCIA. ESTUDI GENERAL	018	172	4,660	1,480
UNIVERSIDAD DE ALICANTE/ UNIVERSITAT D'ALACANT	001	156	4,282	1,668
UNIVERSIDAD MIGUEL HERNÁNDEZ DE EL CHE/ UNIVERSITAT MIGUEL HERNÁNDEZ D'EL	055	126	6,383	1,319
SISTEMA UNIVERSITARIO VALENCIANO/SISTEMA UNIVERSITARI VALENCIÀ	099	685	5,145	1,649

GRÁFICO DE MEDIAS/ GRÀFIC DE MITJANES



INTERVALO DE CONFIANZA PARA LA MEDIA DE CADA MATERIA (95%)
INTERVAL DE CONFIANÇA PER A LA MITJANA DE CADA MATÈRIA (95%)

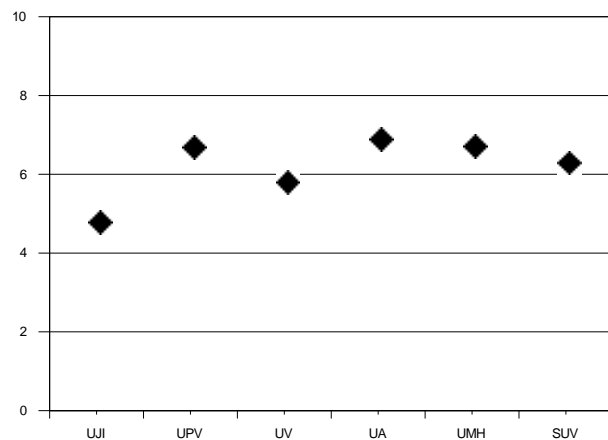


MATERIA: Dibujo Artístico

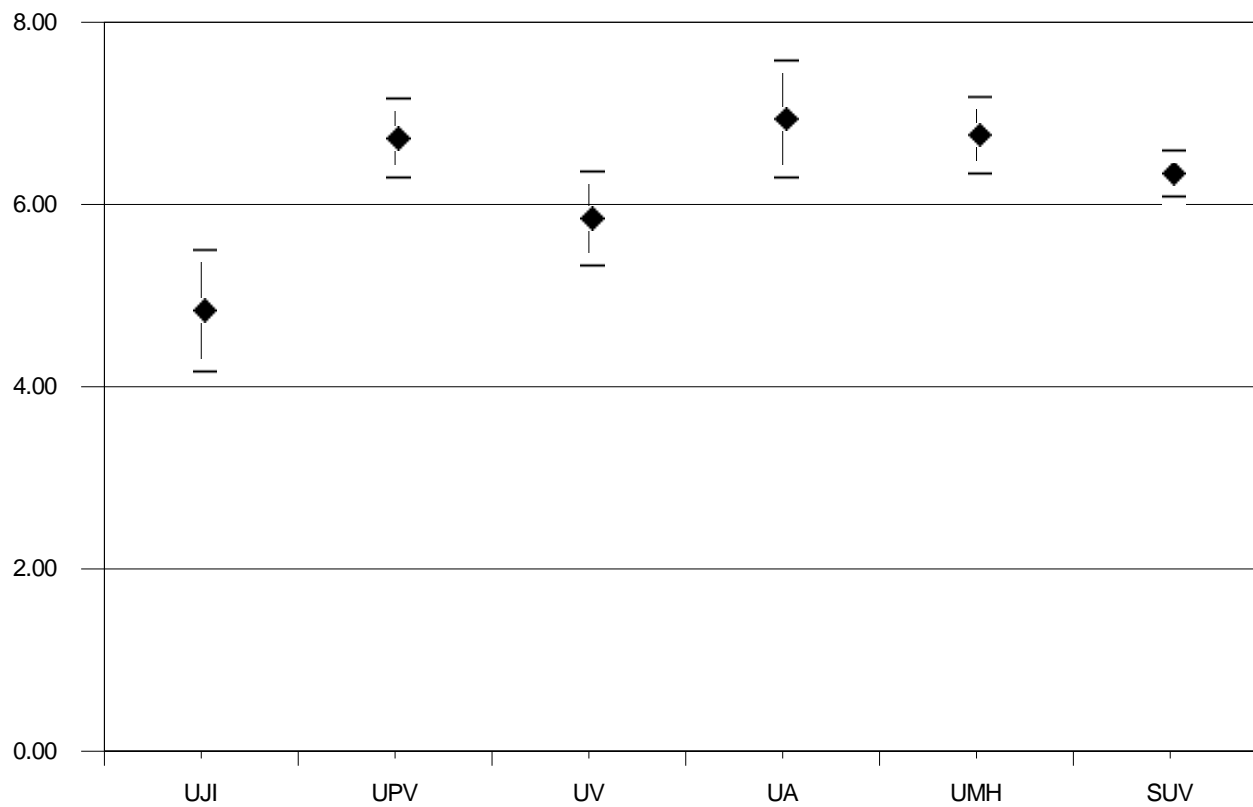
MATÈRIA: Dibuix Artístic

Universidad <i>Universitat</i>	Código <i>Codi</i>	Presentados <i>Presentats</i>	Media PAU <i>Mitjana PAU</i>	Desviación típica <i>Desviació típica</i>
UNIVERSITAT JAUME I	040	16	4,875	1,360
UNIVERSIDAD POLITÉCNICA DE VALENCIA / UNIVERSITAT POLITÈCNICA DE VALENCIA	027	38	6,768	1,365
UNIVERSITAT DE VALÈNCIA. ESTUDI GENERAL	018	38	5,889	1,628
UNIVERSIDAD DE ALICANTE/ UNIVERSITAT D'ALACANT	001	23	6,978	1,570
UNIVERSIDAD MIGUEL HERNÁNDEZ DE EL CHE/ UNIVERSITAT MIGUEL HERNÁNDEZ D'EL	055	34	6,803	1,247
SISTEMA UNIVERSITARIO VALENCIANO/SISTEMA UNIVERSITARI VALENCIÀ	099	149	6,381	1,572

GRÁFICO DE MEDIAS/ GRÀFIC DE MITJANES



INTERVALO DE CONFIANZA PARA LA MEDIA DE CADA MATERIA (95%)
INTERVAL DE CONFIANÇA PER A LA MITJANA DE CADA MATÈRIA (95%)

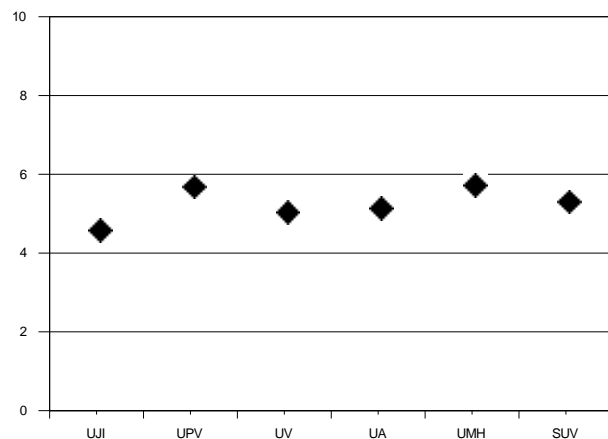


MATERIA: Dibujo Técnico

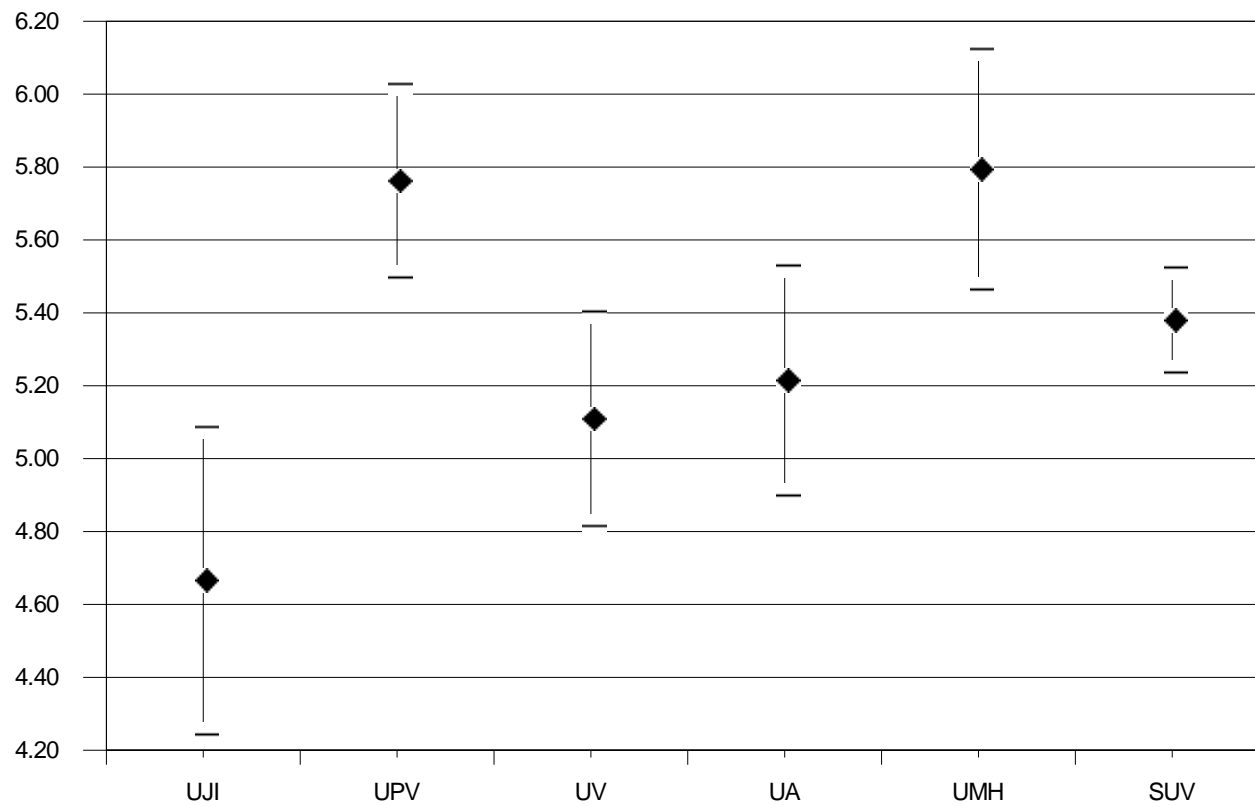
MATÈRIA: Dibuix Tècnic

Universidad <i>Universitat</i>	Código <i>Codi</i>	Presentados <i>Presentats</i>	Media PAU <i>Mitjana PAU</i>	Desviación típica <i>Desviació típica</i>
UNIVERSITAT JAUME I	040	68	4,676	1,773
UNIVERSIDAD POLITÉCNICA DE VALENCIA / UNIVERSITAT POLITÈCNICA DE VALENCIA	027	192	5,772	1,881
UNIVERSITAT DE VALÈNCIA. ESTUDI GENERAL	018	199	5,119	2,115
UNIVERSIDAD DE ALICANTE/ UNIVERSITAT D'ALACANT	001	132	5,225	1,854
UNIVERSIDAD MIGUEL HERNÁNDEZ DE EL CHE/ UNIVERSITAT MIGUEL HERNÁNDEZ D'EL	055	123	5,804	1,868
SISTEMA UNIVERSITARIO VALENCIANO/SISTEMA UNIVERSITARI VALENCIÀ	099	714	5,390	1,964

GRÁFICO DE MEDIAS/ GRÀFIC DE MITJANES



INTERVALO DE CONFIANZA PARA LA MEDIA DE CADA MATERIA (95%)
INTERVAL DE CONFIANÇA PER A LA MITJANA DE CADA MATÈRIA (95%)

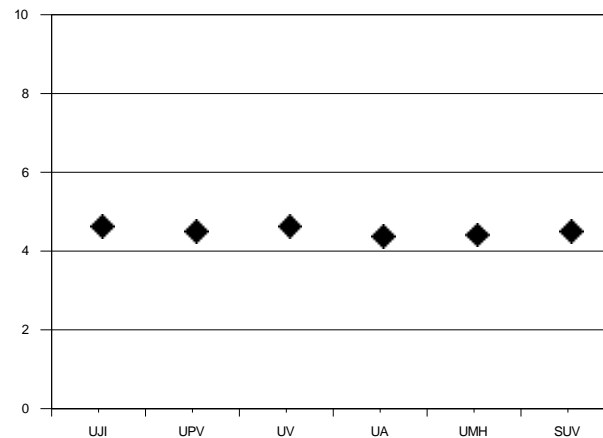


MATERIA: Economía

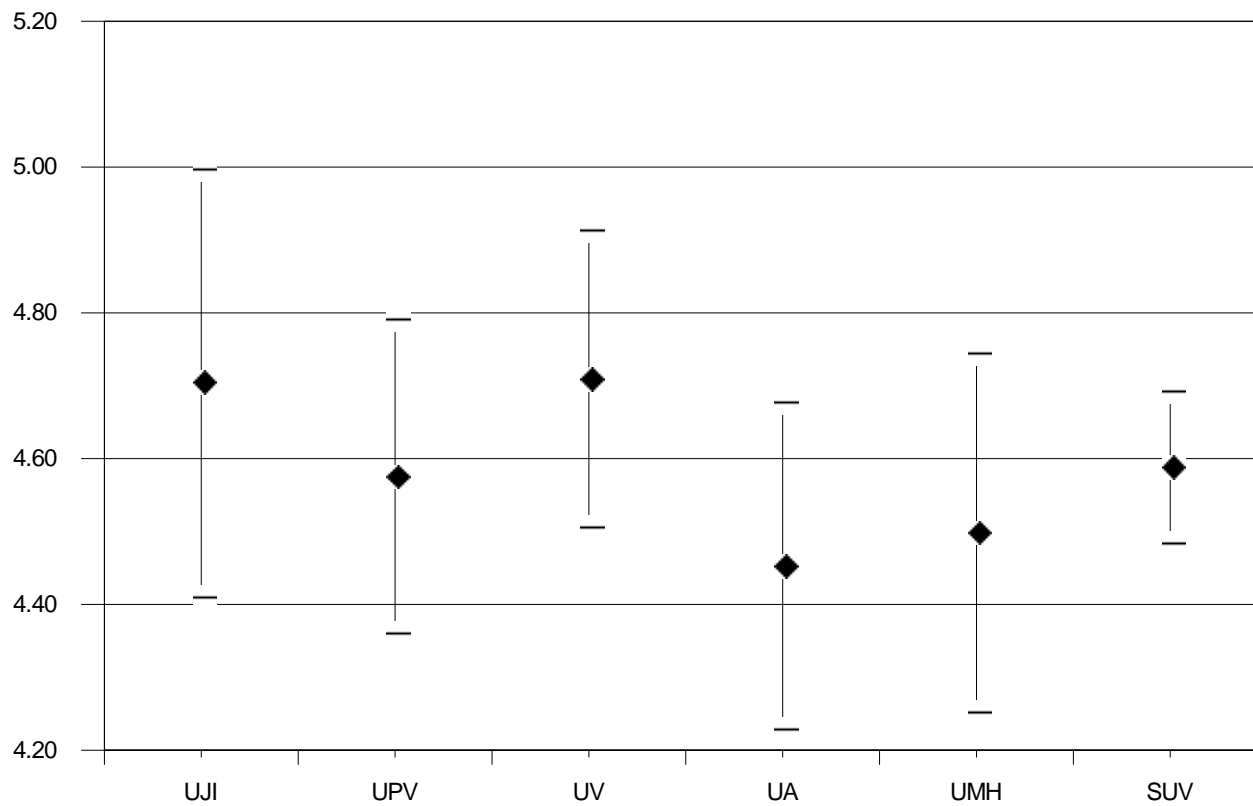
MATÈRIA: Economia

Universidad <i>Universitat</i>	Código <i>Codi</i>	Presentados <i>Presentats</i>	Media PAU <i>Mitjana PAU</i>	Desviación típica <i>Desviació típica</i>
UNIVERSITAT JAUME I	040	131	4,709	1,714
UNIVERSIDAD POLITÉCNICA DE VALENCIA / UNIVERSITAT POLITÈCNICA DE VALENCIA	027	302	4,580	1,908
UNIVERSITAT DE VALÈNCIA. ESTUDI GENERAL	018	309	4,714	1,823
UNIVERSIDAD DE ALICANTE/ UNIVERSITAT D'ALACANT	001	229	4,457	1,732
UNIVERSIDAD MIGUEL HERNÁNDEZ DE EL CHE/ UNIVERSITAT MIGUEL HERNÁNDEZ D'EL	055	196	4,503	1,760
SISTEMA UNIVERSITARIO VALENCIANO/SISTEMA UNIVERSITARI VALENCIÀ	099	1167	4,593	1,806

GRÁFICO DE MEDIAS/ GRÀFIC DE MITJANES



INTERVALO DE CONFIANZA PARA LA MEDIA DE CADA MATERIA (95%)
INTERVAL DE CONFIANÇA PER A LA MITJANA DE CADA MATÈRIA (95%)

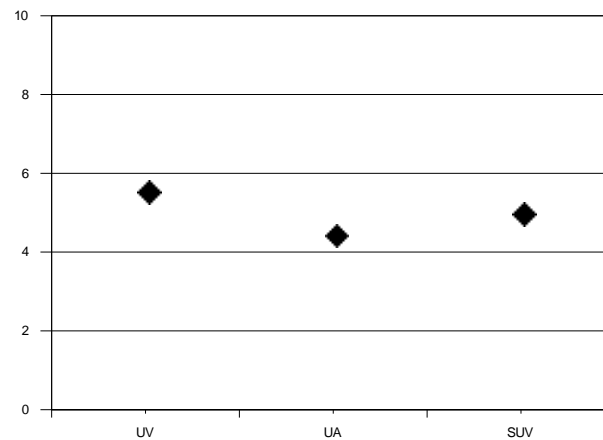


MATERIA: Electrotecnia

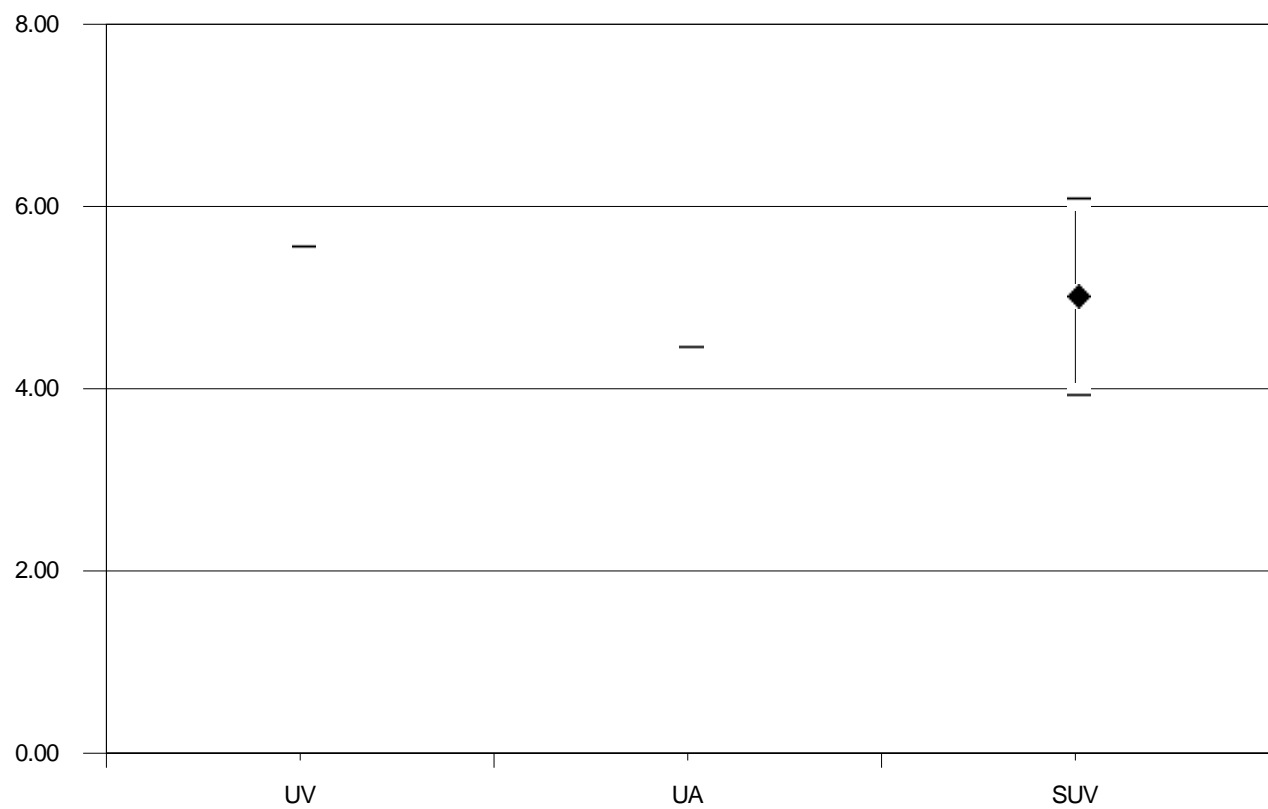
MATÈRIA: Electrotècnia

Universidad Universitat	Código Codi	Presentados Presentats	Media PAU Mitjana PAU	Desviación típica Desviació típica
UNIVERSITAT DE VALÈNCIA. ESTUDI GENERAL	018	1	5,600	0,000
UNIVERSIDAD DE ALICANTE/ UNIVERSITAT D'ALACANT	001	1	4,500	0,000
SISTEMA UNIVERSITARIO VALENCIANO/SISTEMA UNIVERSITARI VALENCIÀ	099	2	5,050	0,778

GRÁFICO DE MEDIAS/ GRÀFIC DE MITJANES



INTERVALO DE CONFIANZA PARA LA MEDIA DE CADA MATERIA (95%)
INTERVAL DE CONFIANÇA PER A LA MITJANA DE CADA MATÈRIA (95%)

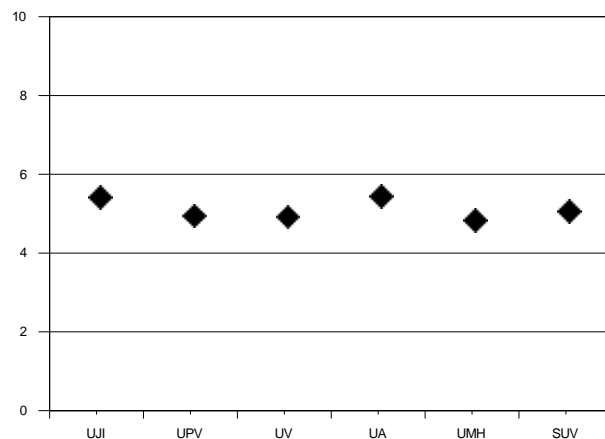


MATERIA: Filosofía II

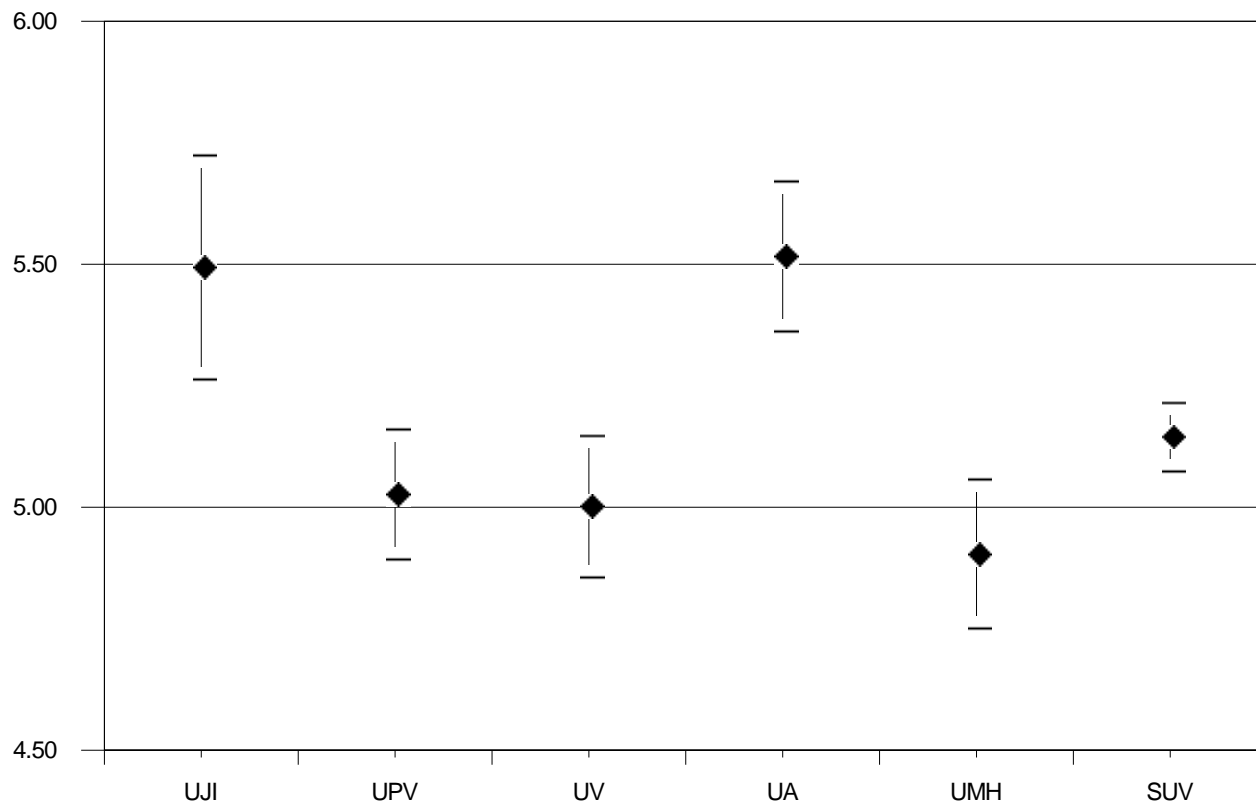
MATÈRIA: Filosofia II

Universidad <i>Universitat</i>	Código <i>Codi</i>	Presentados <i>Presentats</i>	Media PAU <i>Mitjana PAU</i>	Desviación típica <i>Desviació típica</i>
UNIVERSITAT JAUME I	040	203	5,501	1,671
UNIVERSIDAD POLITÉCNICA DE VALENCIA / UNIVERSITAT POLITÈCNICA DE VALENCIA	027	515	5,034	1,543
UNIVERSITAT DE VALÈNCIA. ESTUDI GENERAL	018	520	5,009	1,696
UNIVERSIDAD DE ALICANTE/ UNIVERSITAT D'ALACANT	001	481	5,523	1,723
UNIVERSIDAD MIGUEL HERNÁNDEZ DE EL CHE/ UNIVERSITAT MIGUEL HERNÁNDEZ D'EL	055	475	4,911	1,703
SISTEMA UNIVERSITARIO VALENCIANO/SISTEMA UNIVERSITARI VALENCIÀ	099	2194	5,152	1,683

GRÁFICO DE MEDIAS/ GRÀFIC DE MITJANES



INTERVALO DE CONFIANZA PARA LA MEDIA DE CADA MATERIA (95%)
INTERVAL DE CONFIANÇA PER A LA MITJANA DE CADA MATÈRIA (95%)

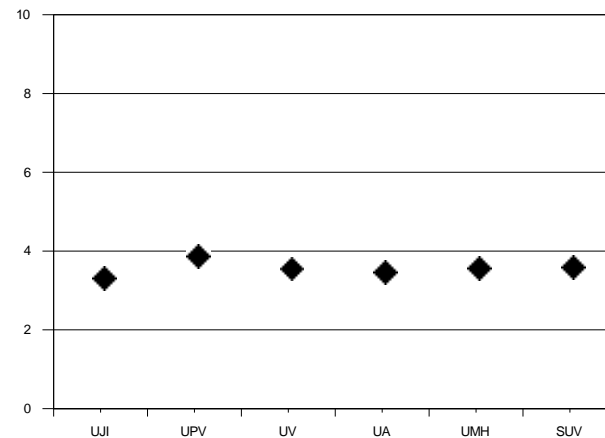


MATERIA: Física

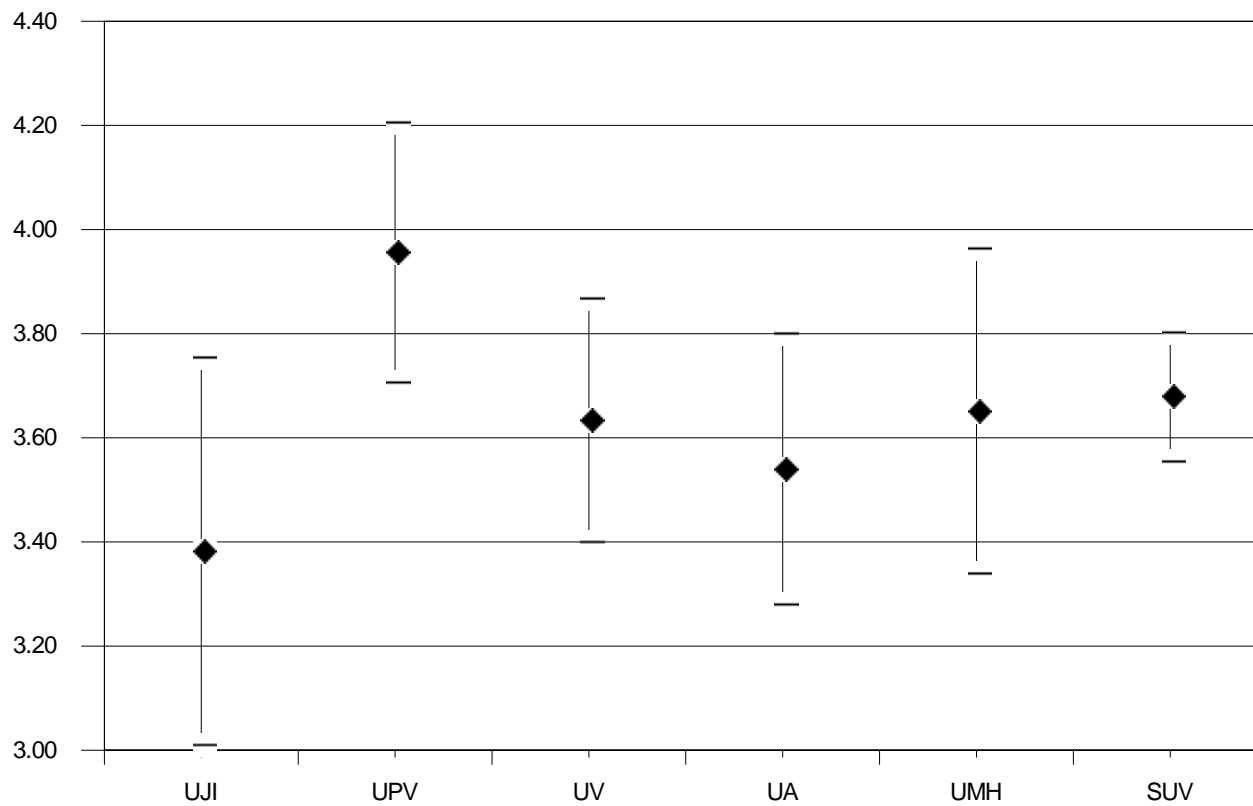
MATÈRIA: Física

Universidad <i>Universitat</i>	Código <i>Codi</i>	Presentados <i>Presentats</i>	Media PAU <i>Mitjana PAU</i>	Desviación típica <i>Desviació típica</i>
UNIVERSITAT JAUME I	040	94	3,389	1,844
UNIVERSIDAD POLITÉCNICA DE VALENCIA / UNIVERSITAT POLITÈCNICA DE VALENCIA	027	251	3,963	2,017
UNIVERSITAT DE VALÈNCIA. ESTUDI GENERAL	018	289	3,640	2,025
UNIVERSIDAD DE ALICANTE/ UNIVERSITAT D'ALACANT	001	171	3,547	1,737
UNIVERSIDAD MIGUEL HERNÁNDEZ DE EL CHE/ UNIVERSITAT MIGUEL HERNÁNDEZ D'EL	055	171	3,658	2,085
SISTEMA UNIVERSITARIO VALENCIANO/SISTEMA UNIVERSITARI VALENCIÀ	099	976	3,686	1,974

GRÁFICO DE MEDIAS/ GRÀFIC DE MITJANES



INTERVALO DE CONFIANZA PARA LA MEDIA DE CADA MATERIA (95%)
INTERVAL DE CONFIANÇA PER A LA MITJANA DE CADA MATÈRIA (95%)

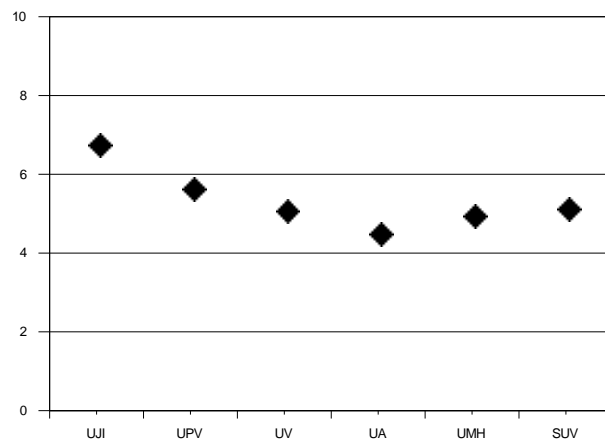


MATERIA: Francés

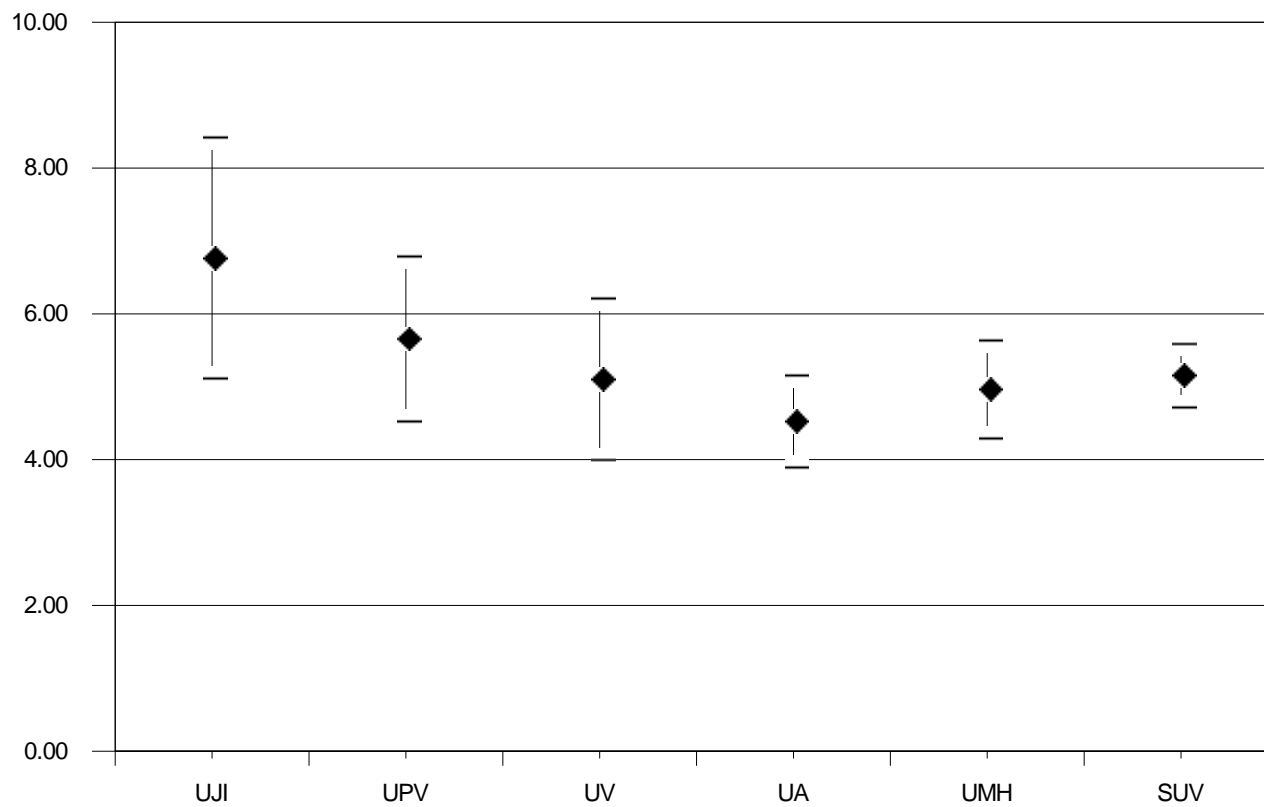
MATÈRIA: Francés

Universidad <i>Universitat</i>	Código <i>Codi</i>	Presentados <i>Presentats</i>	Media PAU <i>Mitjana PAU</i>	Desviación típica <i>Desviació típica</i>
UNIVERSITAT JAUME I	040	7	6,814	2,234
UNIVERSIDAD POLITÉCNICA DE VALENCIA / UNIVERSITAT POLITÈCNICA DE VALENCIA	027	15	5,707	2,240
UNIVERSITAT DE VALÈNCIA. ESTUDI GENERAL	018	20	5,155	2,530
UNIVERSIDAD DE ALICANTE/ UNIVERSITAT D'ALACANT	001	23	4,570	1,548
UNIVERSIDAD MIGUEL HERNÁNDEZ DE EL CHE/ UNIVERSITAT MIGUEL HERNÁNDEZ D'EL	055	19	5,016	1,496
SISTEMA UNIVERSITARIO VALENCIANO/SISTEMA UNIVERSITARI VALENCIÀ	099	84	5,200	2,044

GRÁFICO DE MEDIAS/ GRÀFIC DE MITJANES



INTERVALO DE CONFIANZA PARA LA MEDIA DE CADA MATERIA (95%)
INTERVAL DE CONFIANÇA PER A LA MITJANA DE CADA MATÈRIA (95%)

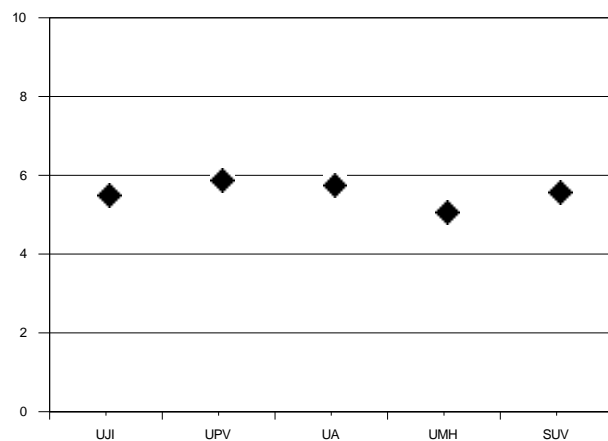


MATERIA: Fundamentos del Diseño

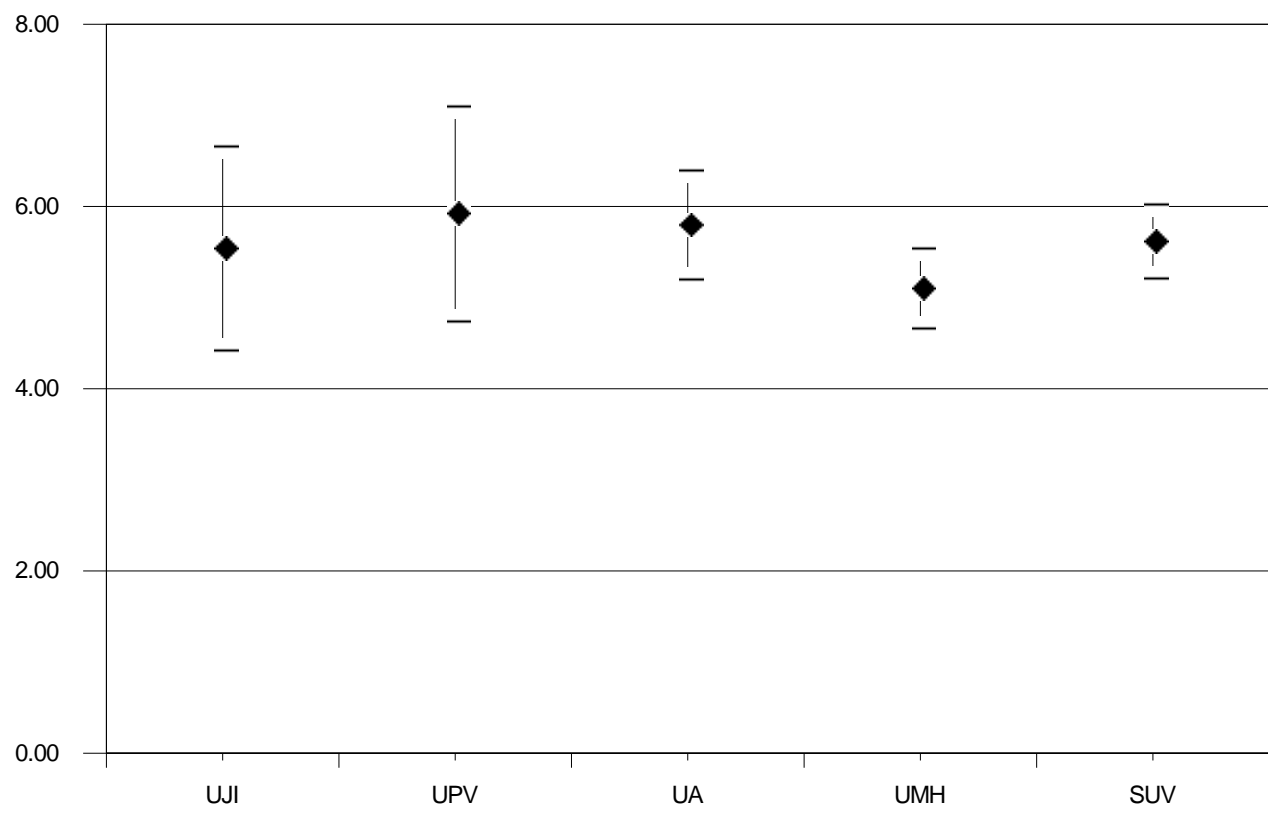
MATÈRIA: Fonaments del Disseny

Universidad <i>Universitat</i>	Código <i>Codi</i>	Presentados <i>Presentats</i>	Media PAU <i>Mitjana PAU</i>	Desviación típica <i>Desviació típica</i>
UNIVERSITAT JAUME I	040	5	5,580	1,279
UNIVERSIDAD POLITÉCNICA DE VALENCIA / UNIVERSITAT POLITÈCNICA DE VALENCIA	027	5	5,960	1,345
UNIVERSIDAD DE ALICANTE/ UNIVERSITAT D'ALACANT	001	8	5,838	0,868
UNIVERSIDAD MIGUEL HERNÁNDEZ DE EL CHE/ UNIVERSITAT MIGUEL HERNÁNDEZ D'EL	055	5	5,140	0,498
SISTEMA UNIVERSITARIO VALENCIANO/SISTEMA UNIVERSITARI VALENCIÀ	099	23	5,657	1,003

GRÁFICO DE MEDIAS/ GRÀFIC DE MITJANES



INTERVALO DE CONFIANZA PARA LA MEDIA DE CADA MATERIA (95%)
INTERVAL DE CONFIANÇA PER A LA MITJANA DE CADA MATÈRIA (95%)

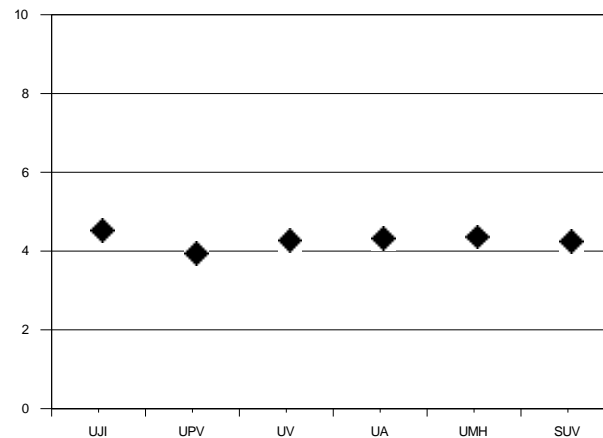


MATERIA: Geografía

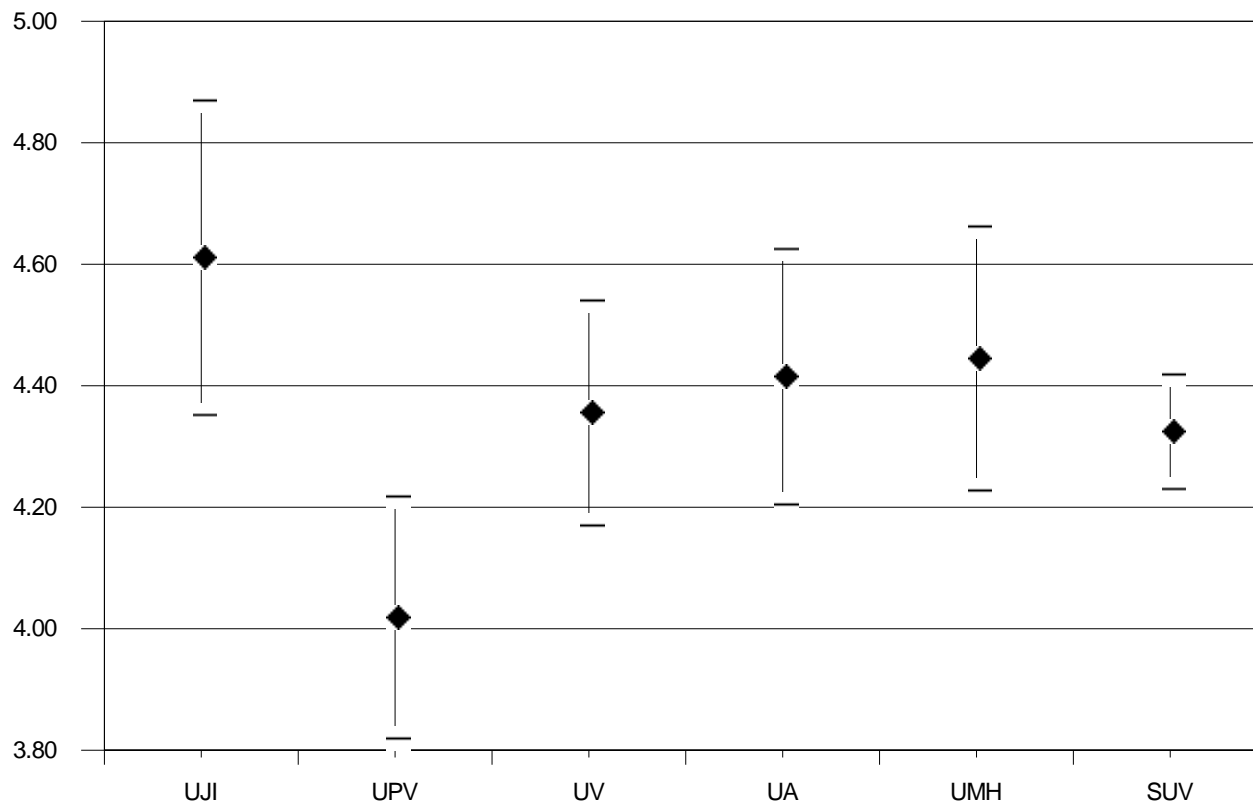
MATÈRIA: Geografia

Universidad <i>Universitat</i>	Código <i>Codi</i>	Presentados <i>Presentats</i>	Media PAU <i>Mitjana PAU</i>	Desviación típica <i>Desviació típica</i>
UNIVERSITAT JAUME I	040	179	4,617	1,767
UNIVERSIDAD POLITÉCNICA DE VALENCIA / UNIVERSITAT POLITÈCNICA DE VALENCIA	027	446	4,025	2,142
UNIVERSITAT DE VALÈNCIA. ESTUDI GENERAL	018	458	4,362	2,029
UNIVERSIDAD DE ALICANTE/ UNIVERSITAT D'ALACANT	001	376	4,421	2,074
UNIVERSIDAD MIGUEL HERNÁNDEZ DE EL CHE/ UNIVERSITAT MIGUEL HERNÁNDEZ D'EL	055	304	4,451	1,929
SISTEMA UNIVERSITARIO VALENCIANO/SISTEMA UNIVERSITARI VALENCIÀ	099	1763	4,330	2,033

GRÁFICO DE MEDIAS/ GRÀFIC DE MITJANES



INTERVALO DE CONFIANZA PARA LA MEDIA DE CADA MATERIA (95%)
INTERVAL DE CONFIANÇA PER A LA MITJANA DE CADA MATÈRIA (95%)

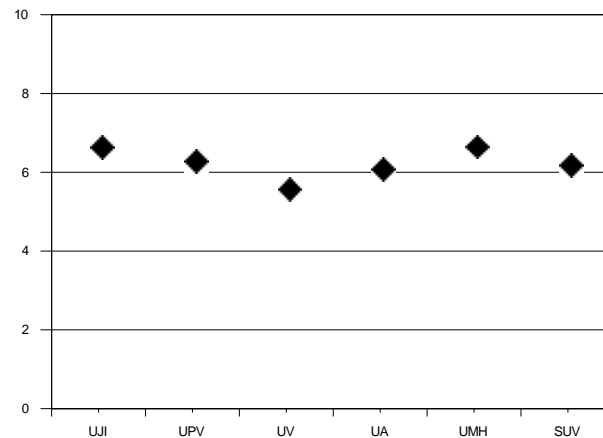


MATERIA: Griego II

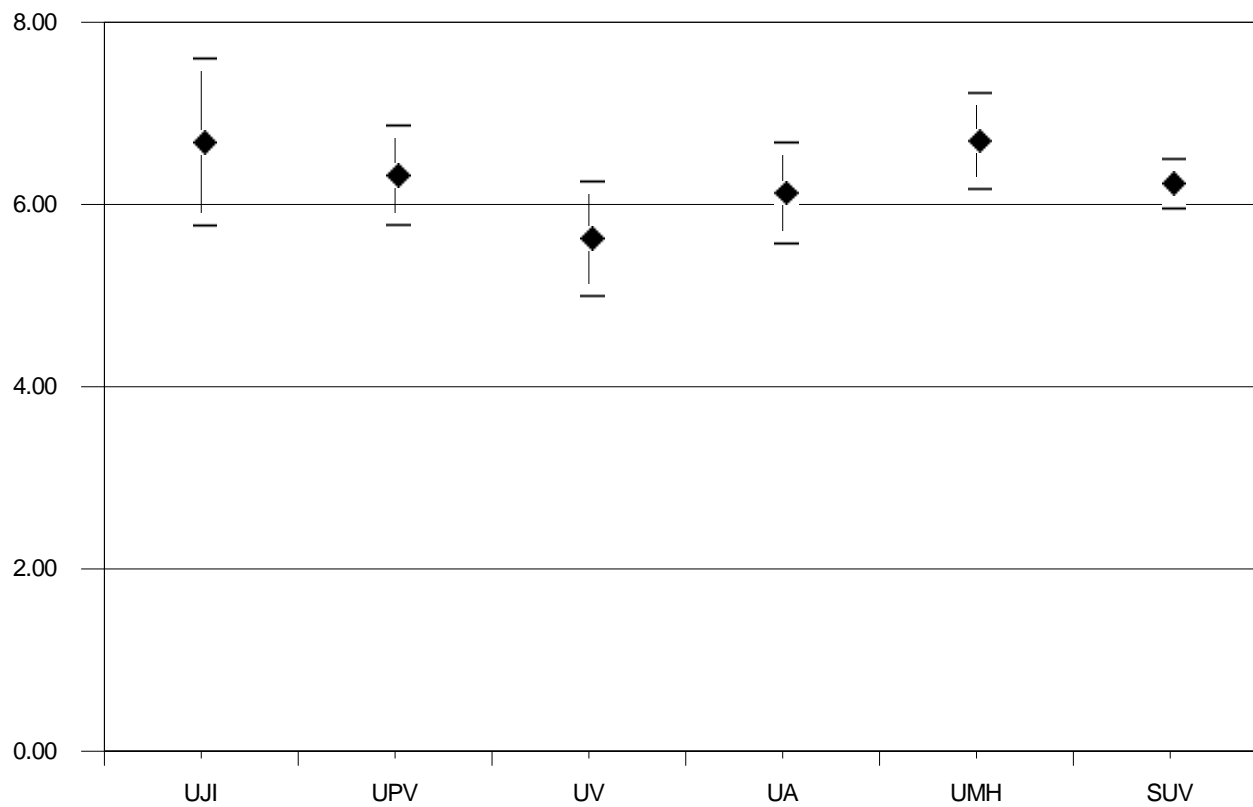
MATÈRIA: Grec II

Universidad <i>Universitat</i>	Código <i>Codi</i>	Presentados <i>Presentats</i>	Media PAU <i>Mitjana PAU</i>	Desviación típica <i>Desviació típica</i>
UNIVERSITAT JAUME I	040	12	6,725	1,622
UNIVERSIDAD POLITÉCNICA DE VALENCIA / UNIVERSITAT POLITÈCNICA DE VALENCIA	027	49	6,359	1,946
UNIVERSITAT DE VALÈNCIA. ESTUDI GENERAL	018	48	5,665	2,219
UNIVERSIDAD DE ALICANTE/ UNIVERSITAT D'ALACANT	001	61	6,167	2,192
UNIVERSIDAD MIGUEL HERNÁNDEZ DE EL CHE/ UNIVERSITAT MIGUEL HERNÁNDEZ D'EL	055	53	6,738	1,960
SISTEMA UNIVERSITARIO VALENCIANO/SISTEMA UNIVERSITARI VALENCIÀ	099	223	6,267	2,082

GRÁFICO DE MEDIAS/ GRÀFIC DE MITJANES



INTERVALO DE CONFIANZA PARA LA MEDIA DE CADA MATERIA (95%)
INTERVAL DE CONFIANÇA PER A LA MITJANA DE CADA MATÈRIA (95%)

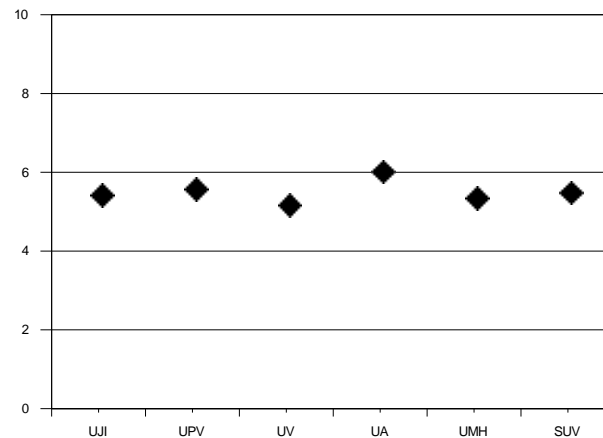


MATERIA: Historia

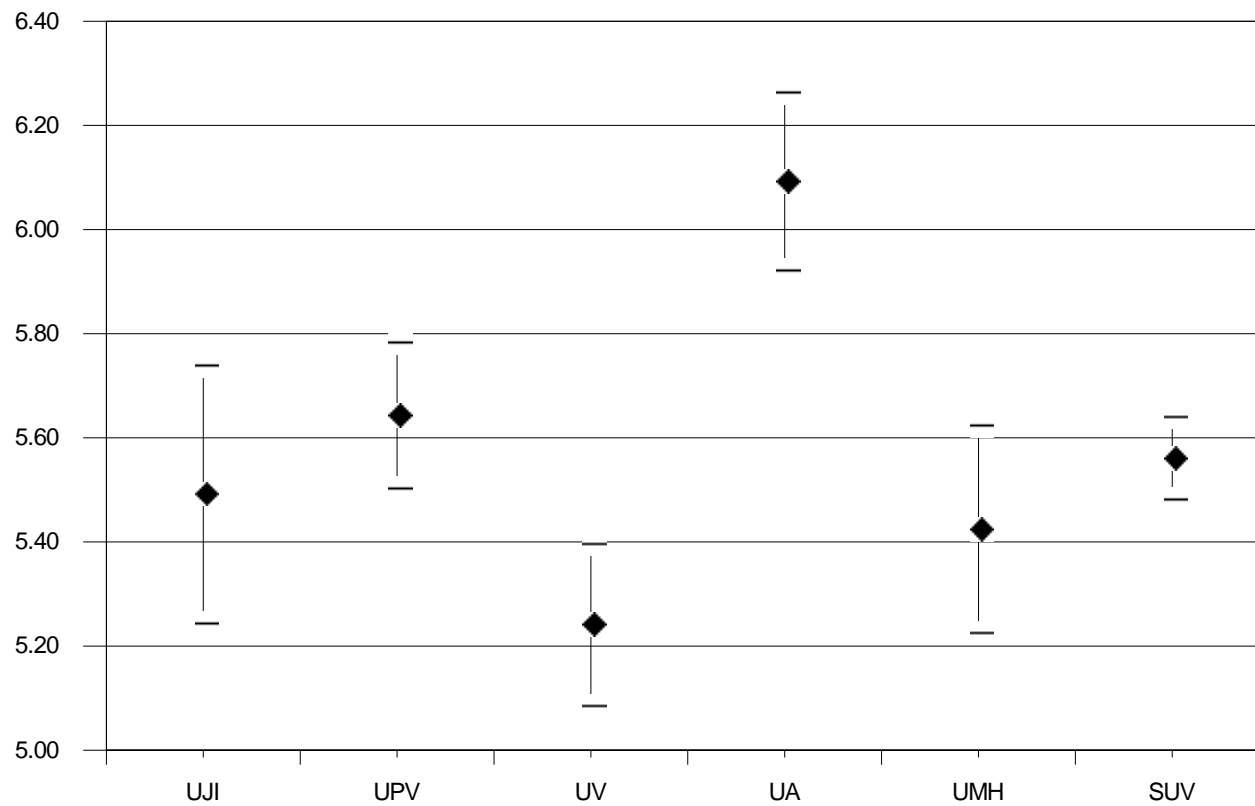
MATÈRIA: Història

Universidad <i>Universitat</i>	Código <i>Codi</i>	Presentados <i>Presentats</i>	Media PAU <i>Mitjana PAU</i>	Desviación típica <i>Desviació típica</i>
UNIVERSITAT JAUME I	040	173	5,499	1,659
UNIVERSIDAD POLITÉCNICA DE VALENCIA / UNIVERSITAT POLITÈCNICA DE VALENCIA	027	455	5,650	1,521
UNIVERSITAT DE VALÈNCIA. ESTUDI GENERAL	018	515	5,248	1,798
UNIVERSIDAD DE ALICANTE/ UNIVERSITAT D'ALACANT	001	321	6,100	1,562
UNIVERSIDAD MIGUEL HERNÁNDEZ DE EL CHE/ UNIVERSITAT MIGUEL HERNÁNDEZ D'EL	055	227	5,431	1,534
SISTEMA UNIVERSITARIO VALENCIANO/SISTEMA UNIVERSITARI VALENCIÀ	099	1691	5,568	1,659

GRÁFICO DE MEDIAS/ GRÀFIC DE MITJANES



INTERVALO DE CONFIANZA PARA LA MEDIA DE CADA MATERIA (95%)
INTERVAL DE CONFIANÇA PER A LA MITJANA DE CADA MATÈRIA (95%)

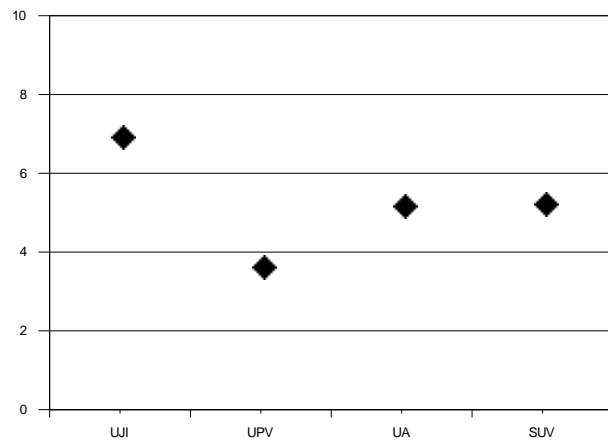


MATERIA: Historia de la Filosofía

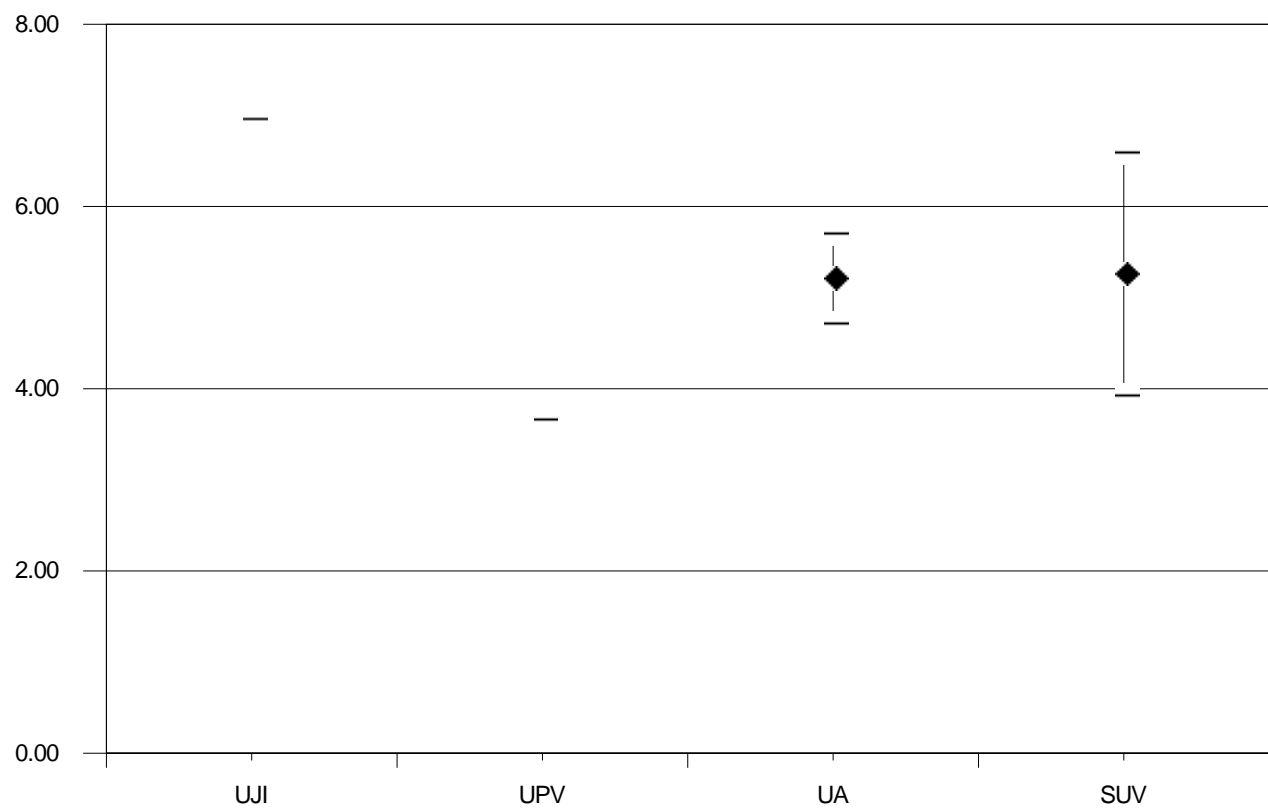
MATÈRIA: Història de la Filosofia

Universidad Universitat	Código Codi	Presentados Presentats	Media PAU Mitjana PAU	Desviación típica Desviació típica
UNIVERSITAT JAUME I	040	1	7,000	0,000
UNIVERSIDAD POLITÉCNICA DE VALENCIA / UNIVERSITAT POLITÈCNICA DE VALENCIA	027	1	3,700	0,000
UNIVERSIDAD DE ALICANTE/ UNIVERSITAT D'ALACANT	001	2	5,250	0,354
SISTEMA UNIVERSITARIO VALENCIANO/SISTEMA UNIVERSITARI VALENCIÀ	099	4	5,300	1,364

GRÁFICO DE MEDIAS/ GRÀFIC DE MITJANES



INTERVALO DE CONFIANZA PARA LA MEDIA DE CADA MATERIA (95%)
INTERVAL DE CONFIANÇA PER A LA MITJANA DE CADA MATÈRIA (95%)

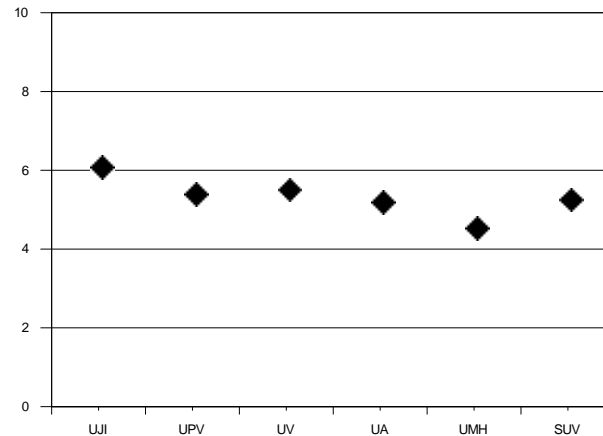


MATERIA: Historia del Arte

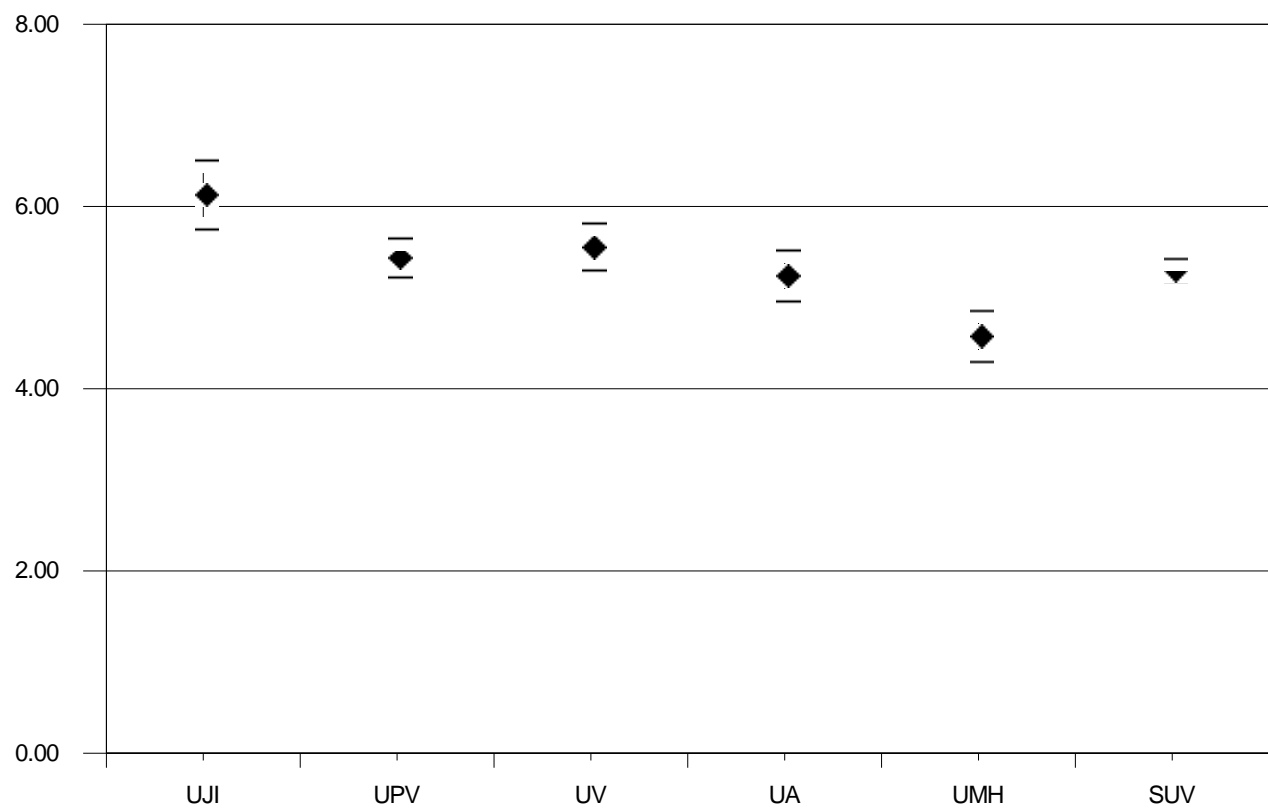
MATÈRIA: Història de l'Art

Universidad <i>Universitat</i>	Código <i>Codi</i>	Presentados <i>Presentats</i>	Media PAU <i>Mitjana PAU</i>	Desviación típica <i>Desviació típica</i>
UNIVERSITAT JAUME I	040	76	6,166	1,675
UNIVERSIDAD POLITÉCNICA DE VALENCIA / UNIVERSITAT POLITÈCNICA DE VALENCIA	027	238	5,475	1,678
UNIVERSITAT DE VALÈNCIA. ESTUDI GENERAL	018	242	5,593	2,057
UNIVERSIDAD DE ALICANTE/ UNIVERSITAT D'ALACANT	001	230	5,277	2,156
UNIVERSIDAD MIGUEL HERNÁNDEZ DE EL CHE/ UNIVERSITAT MIGUEL HERNÁNDEZ D'EL	055	196	4,614	2,006
SISTEMA UNIVERSITARIO VALENCIANO/SISTEMA UNIVERSITARI VALENCIÀ	099	982	5,339	2,000

GRÁFICO DE MEDIAS/ GRÀFIC DE MITJANES



INTERVALO DE CONFIANZA PARA LA MEDIA DE CADA MATERIA (95%)
INTERVAL DE CONFIANÇA PER A LA MITJANA DE CADA MATÈRIA (95%)

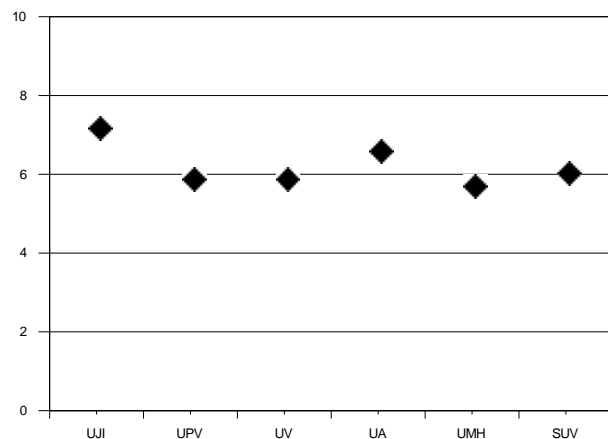


MATERIA: Imagen

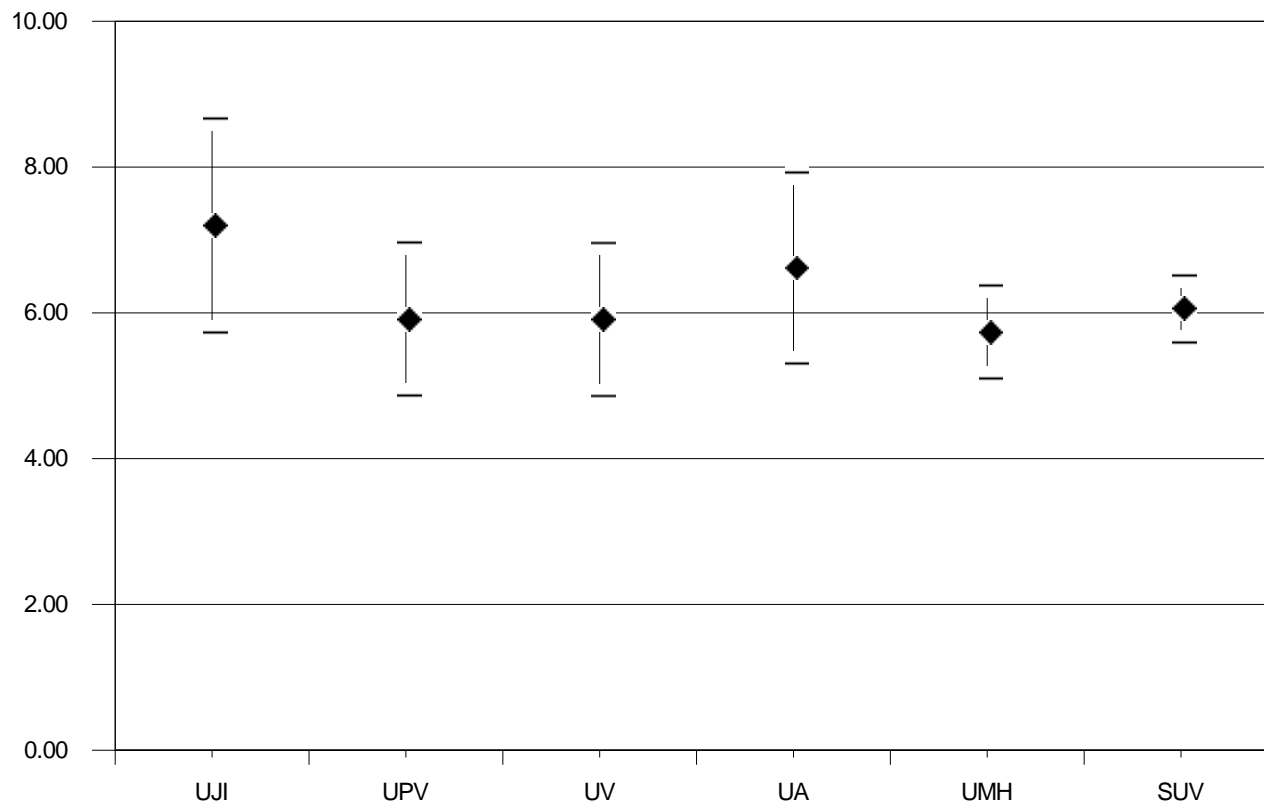
MATÈRIA: Imatge

Universidad Universitat	Código Codi	Presentados Presentats	Media PAU Mitjana PAU	Desviación típica Desviació típica
UNIVERSITAT JAUME I	040	2	7,250	1,061
UNIVERSIDAD POLITÉCNICA DE VALENCIA / UNIVERSITAT POLITÈCNICA DE VALENCIA	027	7	5,964	1,417
UNIVERSITAT DE VALÈNCIA. ESTUDI GENERAL	018	5	5,960	1,197
UNIVERSIDAD DE ALICANTE/ UNIVERSITAT D'ALACANT	001	3	6,667	1,155
UNIVERSIDAD MIGUEL HERNÁNDEZ DE EL CHE/ UNIVERSITAT MIGUEL HERNÁNDEZ D'EL	055	7	5,786	0,859
SISTEMA UNIVERSITARIO VALENCIANO/SISTEMA UNIVERSITARI VALENCIÀ	099	24	6,106	1,152

GRÁFICO DE MEDIAS/ GRÀFIC DE MITJANES



INTERVALO DE CONFIANZA PARA LA MEDIA DE CADA MATERIA (95%)
INTERVAL DE CONFIANÇA PER A LA MITJANA DE CADA MATÈRIA (95%)

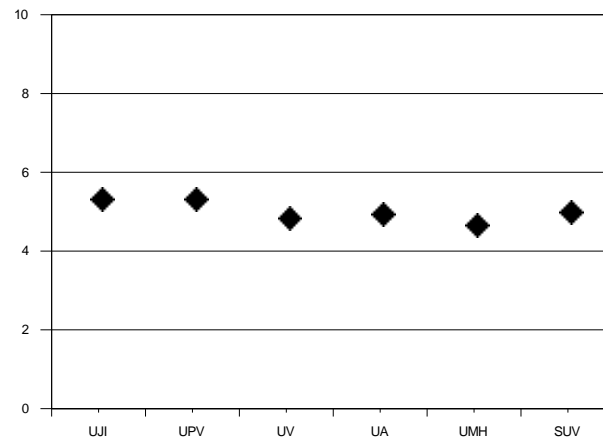


MATERIA: Inglés

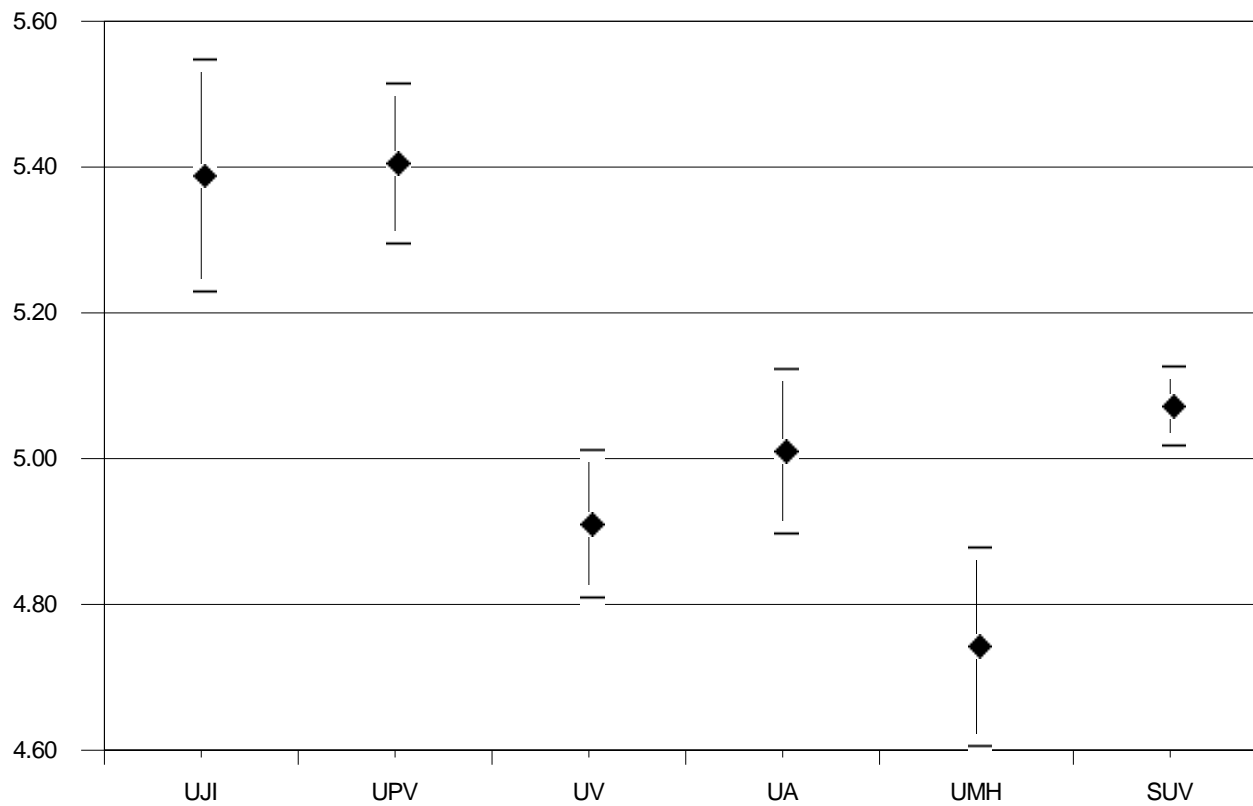
MATÈRIA: Anglès

Universidad <i>Universitat</i>	Código <i>Codi</i>	Presentados <i>Presentats</i>	Media PAU <i>Mitjana PAU</i>	Desviación típica <i>Desviació típica</i>
UNIVERSITAT JAUME I	040	370	5,393	1,565
UNIVERSIDAD POLITÉCNICA DE VALENCIA / UNIVERSITAT POLITÈCNICA DE VALENCIA	027	955	5,410	1,735
UNIVERSITAT DE VALÈNCIA. ESTUDI GENERAL	018	1015	4,915	1,647
UNIVERSIDAD DE ALICANTE/ UNIVERSITAT D'ALACANT	001	777	5,015	1,607
UNIVERSIDAD MIGUEL HERNÁNDEZ DE EL CHE/ UNIVERSITAT MIGUEL HERNÁNDEZ D'EL	055	680	4,747	1,808
SISTEMA UNIVERSITARIO VALENCIANO/SISTEMA UNIVERSITARI VALENCIÀ	099	3797	5,077	1,702

GRÁFICO DE MEDIAS/ GRÀFIC DE MITJANES



INTERVALO DE CONFIANZA PARA LA MEDIA DE CADA MATERIA (95%)
INTERVAL DE CONFIANÇA PER A LA MITJANA DE CADA MATÈRIA (95%)

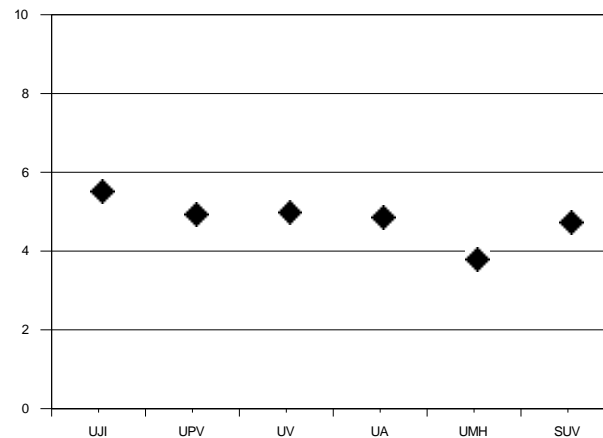


MATERIA: Latín II

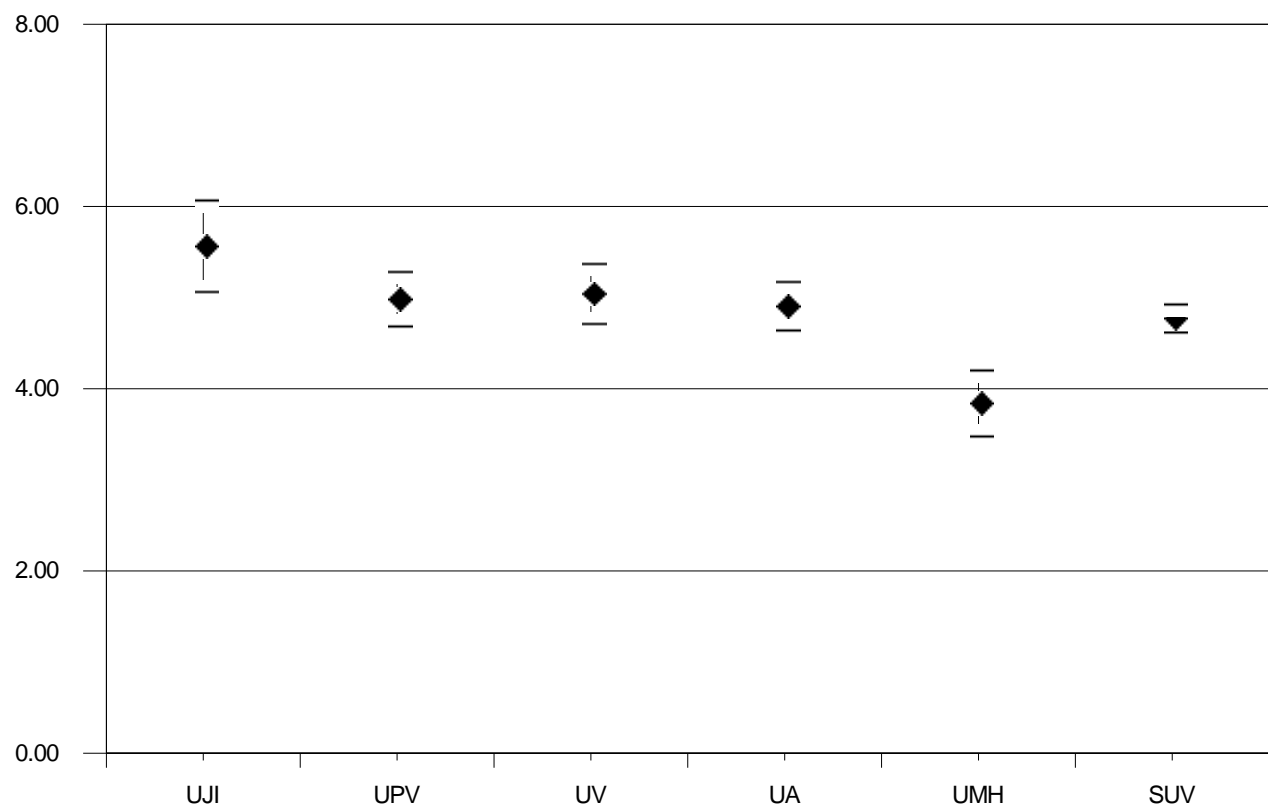
MATÈRIA: Llatí II

Universidad <i>Universitat</i>	Código <i>Codi</i>	Presentados <i>Presentats</i>	Media PAU <i>Mitjana PAU</i>	Desviación típica <i>Desviació típica</i>
UNIVERSITAT JAUME I	040	44	5,605	1,705
UNIVERSIDAD POLITÉCNICA DE VALENCIA / UNIVERSITAT POLITÈCNICA DE VALENCIA	027	137	5,020	1,794
UNIVERSITAT DE VALÈNCIA. ESTUDI GENERAL	018	135	5,080	1,952
UNIVERSIDAD DE ALICANTE/ UNIVERSITAT D'ALACANT	001	160	4,946	1,725
UNIVERSIDAD MIGUEL HERNÁNDEZ DE EL CHE/ UNIVERSITAT MIGUEL HERNÁNDEZ D'EL	055	130	3,875	2,110
SISTEMA UNIVERSITARIO VALENCIANO/SISTEMA UNIVERSITARI VALENCIÀ	099	606	4,811	1,942

GRÁFICO DE MEDIAS/ GRÀFIC DE MITJANES



INTERVALO DE CONFIANZA PARA LA MEDIA DE CADA MATERIA (95%)
INTERVAL DE CONFIANÇA PER A LA MITJANA DE CADA MATÈRIA (95%)

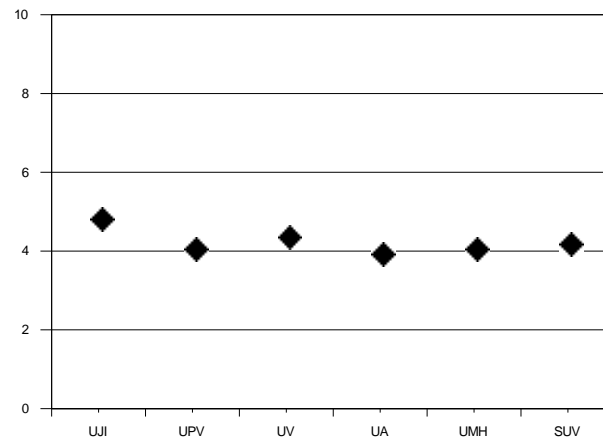


MATERIA: Matemáticas Aplic. Ciencias Sociales II

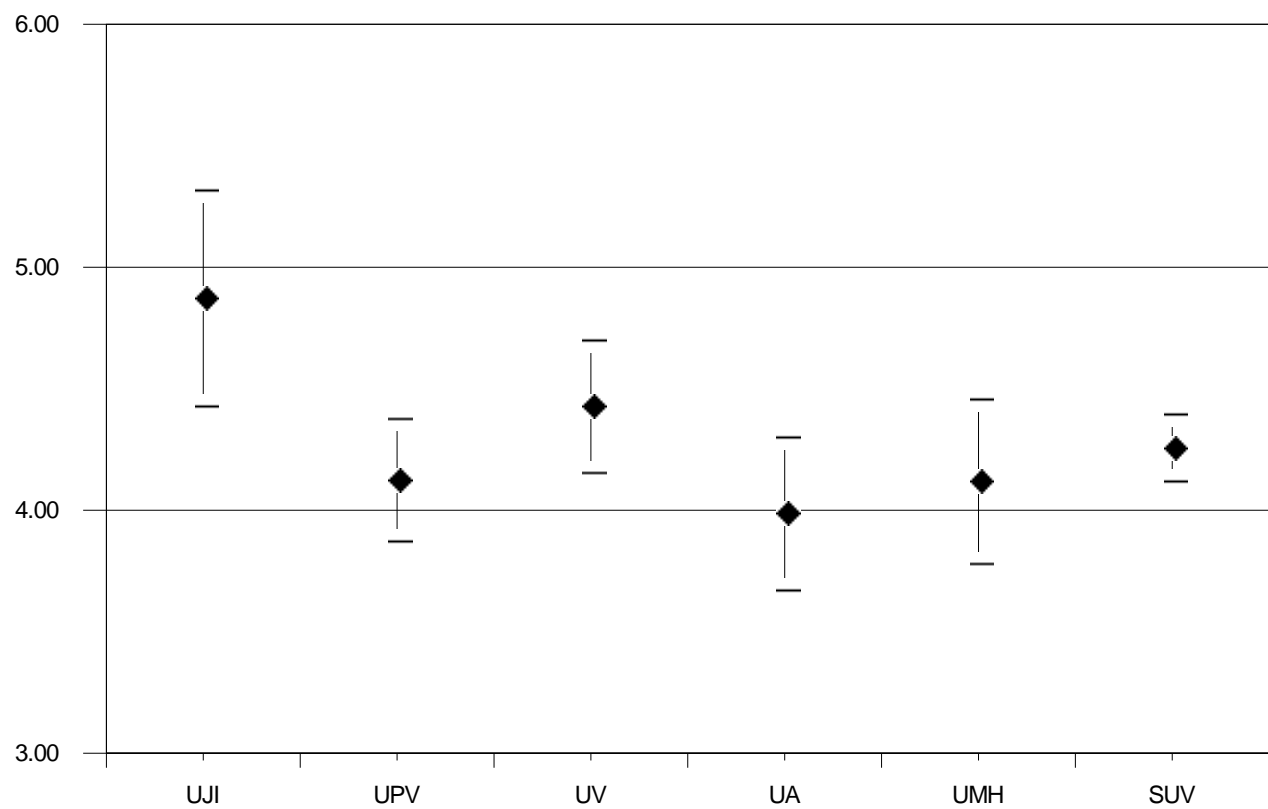
MATÈRIA: Matemàtiques Aplic. Ciències Socials II

Universidad Universitat	Código Codi	Presentados Presentats	Media PAU Mitjana PAU	Desviación típica Desviació típica
UNIVERSITAT JAUME I	040	149	4,886	2,771
UNIVERSIDAD POLITÉCNICA DE VALENCIA / UNIVERSITAT POLITÈCNICA DE VALENCIA	027	369	4,139	2,466
UNIVERSITAT DE VALÈNCIA. ESTUDI GENERAL	018	386	4,441	2,732
UNIVERSIDAD DE ALICANTE/ UNIVERSITAT D'ALACANT	001	285	4,001	2,711
UNIVERSIDAD MIGUEL HERNÁNDEZ DE EL CHE/ UNIVERSITAT MIGUEL HERNÁNDEZ D'EL	055	235	4,133	2,653
SISTEMA UNIVERSITARIO VALENCIANO/SISTEMA UNIVERSITARI VALENCIÀ	099	1424	4,270	2,662

GRÁFICO DE MEDIAS/ GRÀFIC DE MITJANES



INTERVALO DE CONFIANZA PARA LA MEDIA DE CADA MATERIA (95%)
INTERVAL DE CONFIANÇA PER A LA MITJANA DE CADA MATÈRIA (95%)

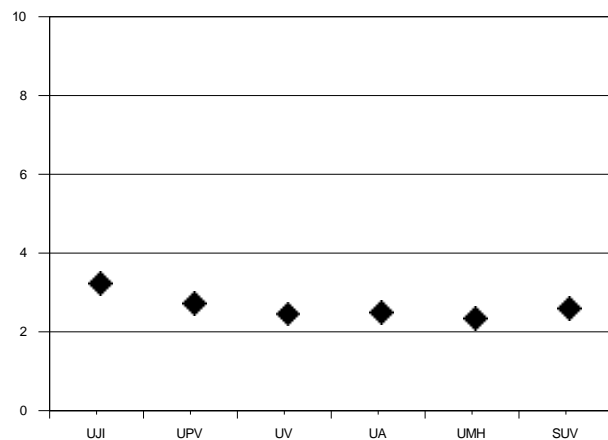


MATERIA: Matemáticas II

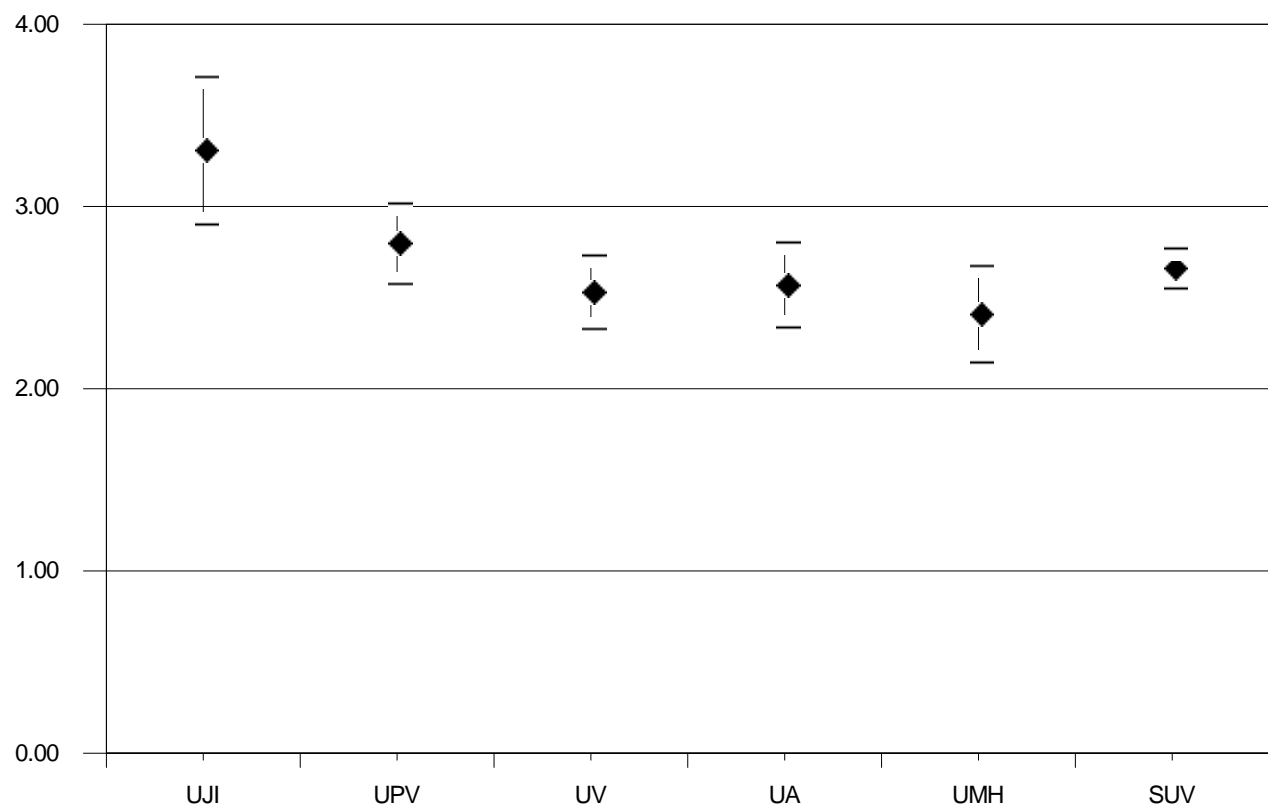
MATÈRIA: Matemàtiques II

Universidad <i>Universitat</i>	Código <i>Codi</i>	Presentados <i>Presentats</i>	Media PAU <i>Mitjana PAU</i>	Desviación típica <i>Desviació típica</i>
UNIVERSITAT JAUME I	040	93	3,327	1,988
UNIVERSIDAD POLITÉCNICA DE VALENCIA / UNIVERSITAT POLITÈCNICA DE VALENCIA	027	255	2,816	1,799
UNIVERSITAT DE VALÈNCIA. ESTUDI GENERAL	018	295	2,549	1,760
UNIVERSIDAD DE ALICANTE/ UNIVERSITAT D'ALACANT	001	170	2,589	1,539
UNIVERSIDAD MIGUEL HERNÁNDEZ DE EL CHE/ UNIVERSITAT MIGUEL HERNÁNDEZ D'EL	055	163	2,429	1,720
SISTEMA UNIVERSITARIO VALENCIANO/SISTEMA UNIVERSITARI VALENCIÀ	099	976	2,680	1,765

GRÁFICO DE MEDIAS/ GRÀFIC DE MITJANES



INTERVALO DE CONFIANZA PARA LA MEDIA DE CADA MATERIA (95%)
INTERVAL DE CONFIANÇA PER A LA MITJANA DE CADA MATÈRIA (95%)

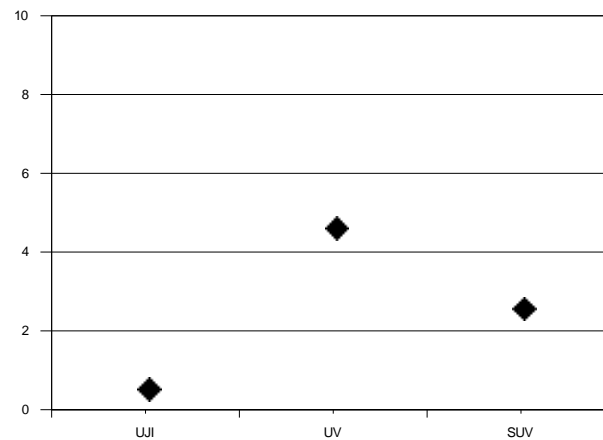


MATERIA: Mecánica

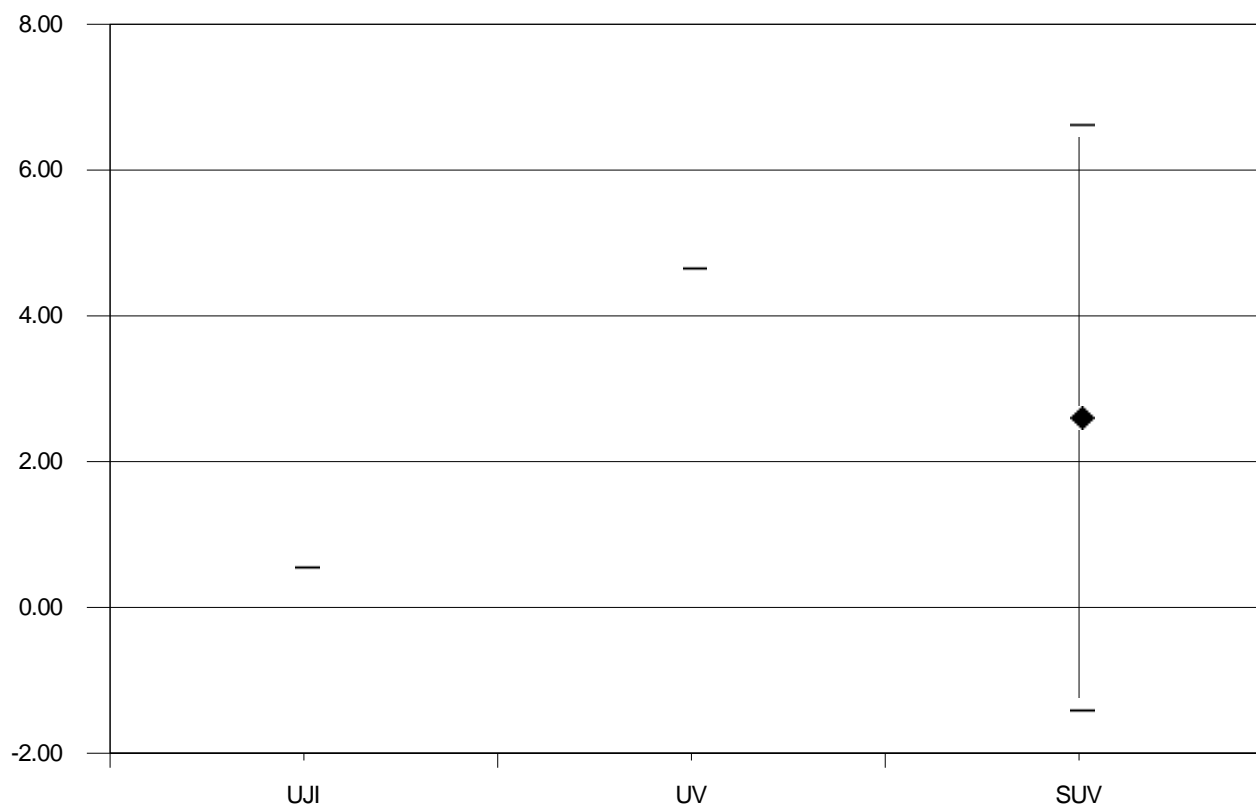
MATÈRIA: Mecànica

Universidad <i>Universitat</i>	Código <i>Codi</i>	Presentados <i>Presentats</i>	Media PAU <i>Mitjana PAU</i>	Desviación típica <i>Desviació típica</i>
UNIVERSITAT JAUME I	040	1	0,600	0,000
UNIVERSITAT DE VALÈNCIA. ESTUDI GENERAL	018	1	4,700	0,000
SISTEMA UNIVERSITARIO VALENCIANO/SISTEMA UNIVERSITARI VALENCIÀ	099	2	2,650	2,899

GRÁFICO DE MEDIAS/ GRÀFIC DE MITJANES



INTERVALO DE CONFIANZA PARA LA MEDIA DE CADA MATERIA (95%)
INTERVAL DE CONFIANÇA PER A LA MITJANA DE CADA MATÈRIA (95%)

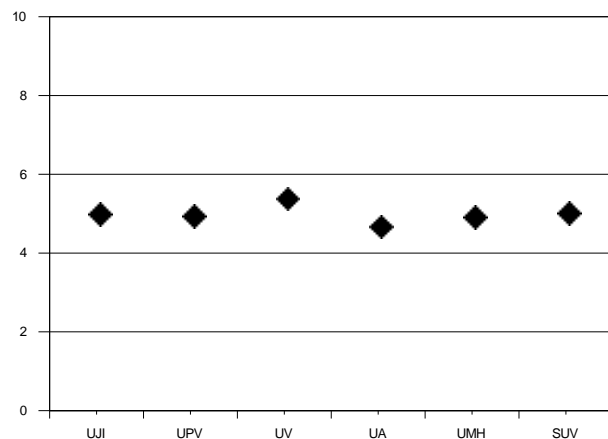


MATERIA: Química

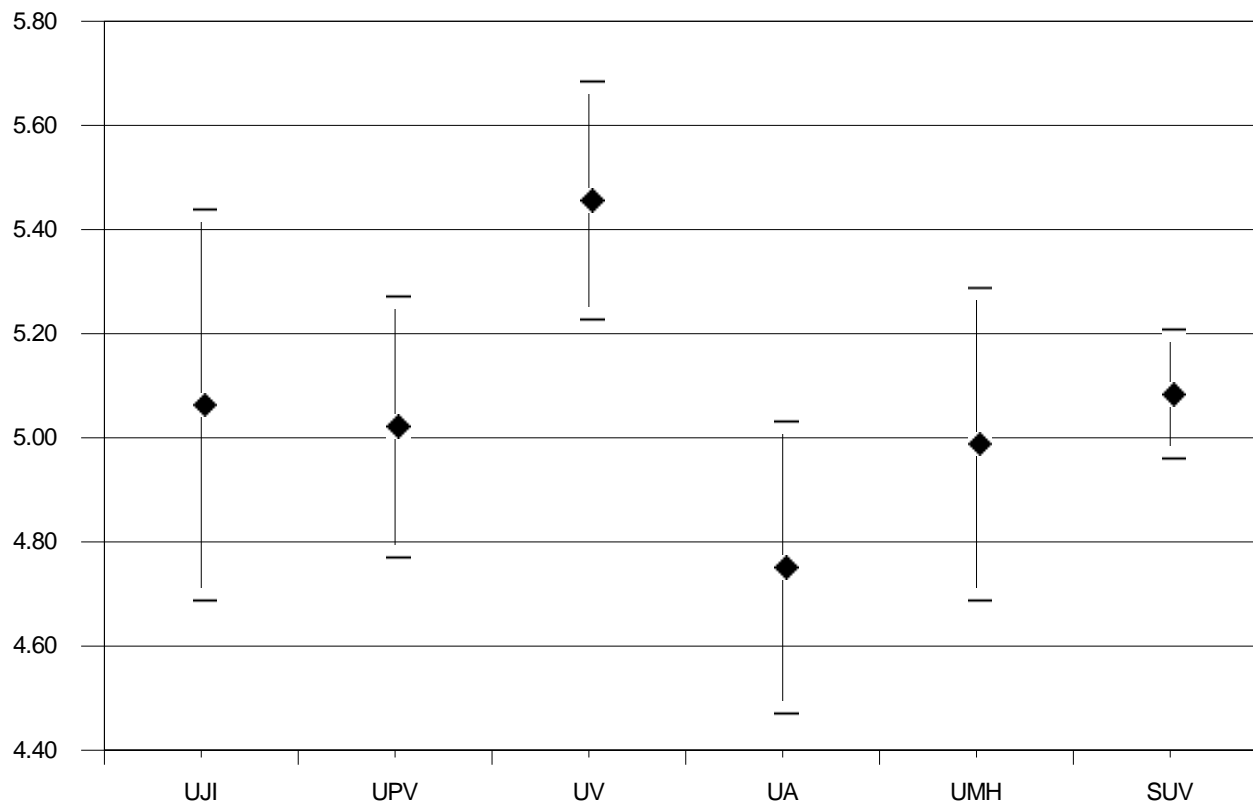
MATÈRIA: Química

Universidad <i>Universitat</i>	Código <i>Codi</i>	Presentados <i>Presentats</i>	Media PAU <i>Mitjana PAU</i>	Desviación típica <i>Desviació típica</i>
UNIVERSITAT JAUME I	040	101	5,070	1,924
UNIVERSIDAD POLITÉCNICA DE VALENCIA / UNIVERSITAT POLITÈCNICA DE VALENCIA	027	233	5,029	1,951
UNIVERSITAT DE VALÈNCIA. ESTUDI GENERAL	018	275	5,463	1,933
UNIVERSIDAD DE ALICANTE/ UNIVERSITAT D'ALACANT	001	204	4,758	2,041
UNIVERSIDAD MIGUEL HERNÁNDEZ DE EL CHE/ UNIVERSITAT MIGUEL HERNÁNDEZ D'EL	055	183	4,995	2,069
SISTEMA UNIVERSITARIO VALENCIANO/SISTEMA UNIVERSITARI VALENCIÀ	099	996	5,091	1,997

GRÁFICO DE MEDIAS/ GRÀFIC DE MITJANES



INTERVALO DE CONFIANZA PARA LA MEDIA DE CADA MATERIA (95%)
INTERVAL DE CONFIANÇA PER A LA MITJANA DE CADA MATÈRIA (95%)

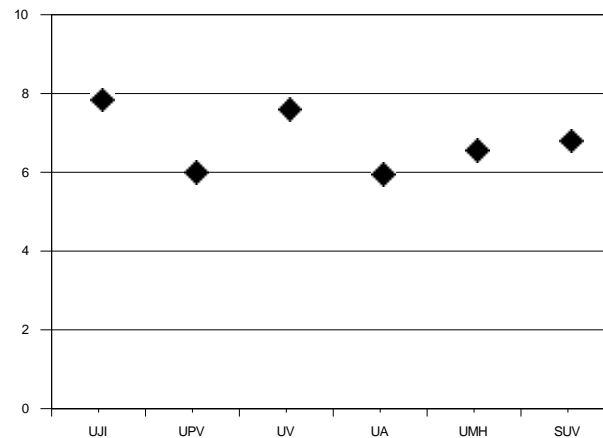


MATERIA: Técnicas de Expresión Graf-Plásticas

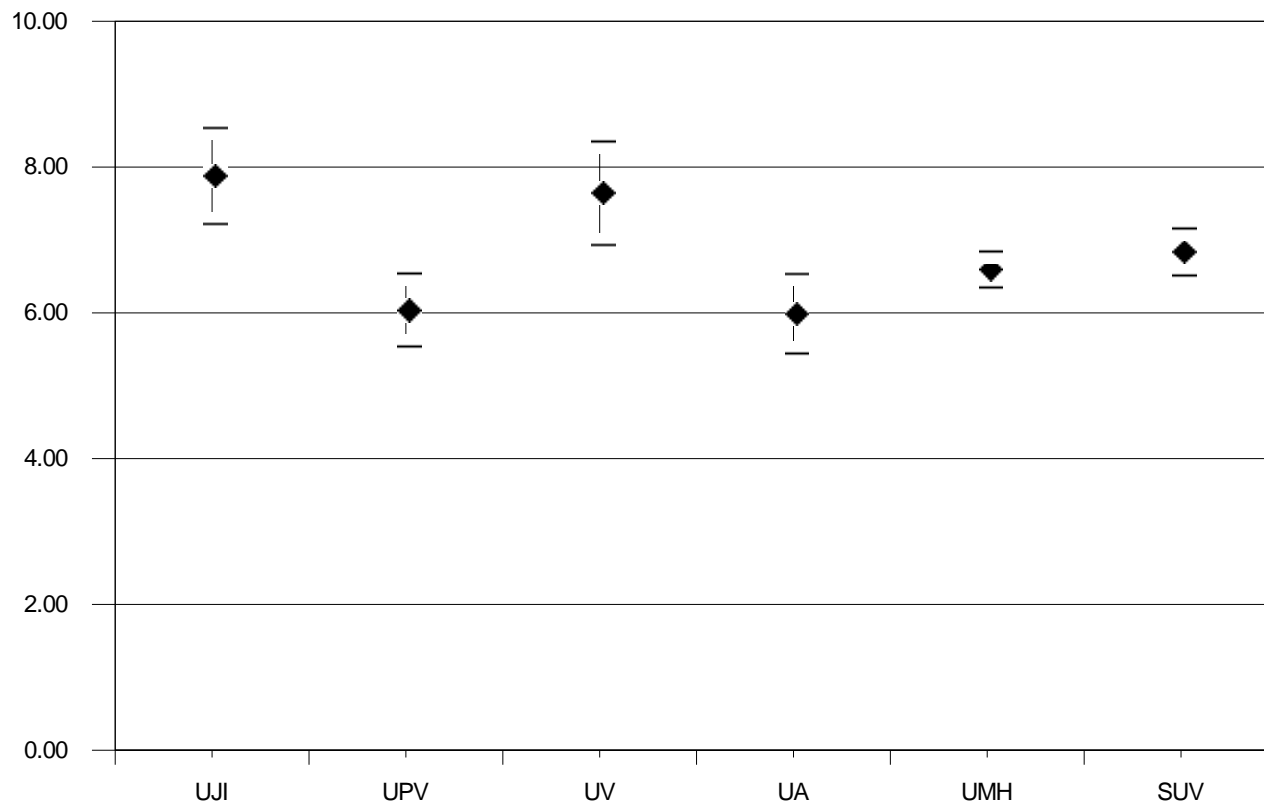
MATÈRIA: Tècniques d'Expressió Gràficoplàstica

Universidad Universitat	Código Codi	Presentados Presentats	Media PAU Mitjana PAU	Desviación típica Desviació típica
UNIVERSITAT JAUME I	040	7	7,929	0,890
UNIVERSIDAD POLITÉCNICA DE VALENCIA / UNIVERSITAT POLITÈCNICA DE VALENCIA	027	23	6,087	1,228
UNIVERSITAT DE VALÈNCIA. ESTUDI GENERAL	018	31	7,694	2,024
UNIVERSIDAD DE ALICANTE/ UNIVERSITAT D'ALACANT	001	11	6,036	0,925
UNIVERSIDAD MIGUEL HERNÁNDEZ DE EL CHE/ UNIVERSITAT MIGUEL HERNÁNDEZ D'EL	055	20	6,650	0,564
SISTEMA UNIVERSITARIO VALENCIANO/SISTEMA UNIVERSITARI VALENCIÀ	099	92	6,885	1,579

GRÁFICO DE MEDIAS/ GRÀFIC DE MITJANES



INTERVALO DE CONFIANZA PARA LA MEDIA DE CADA MATERIA (95%)
INTERVAL DE CONFIANÇA PER A LA MITJANA DE CADA MATÈRIA (95%)

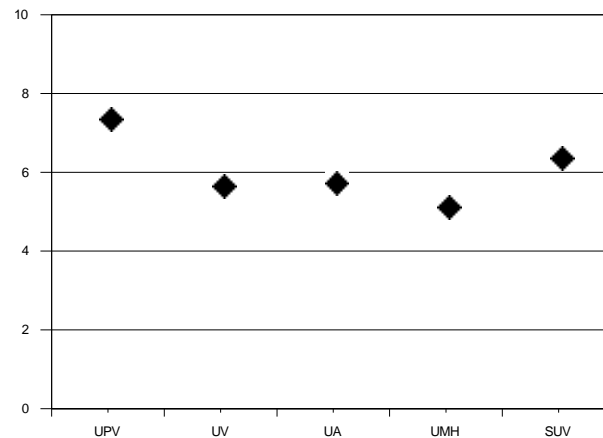


MATERIA: Tecnología Industrial

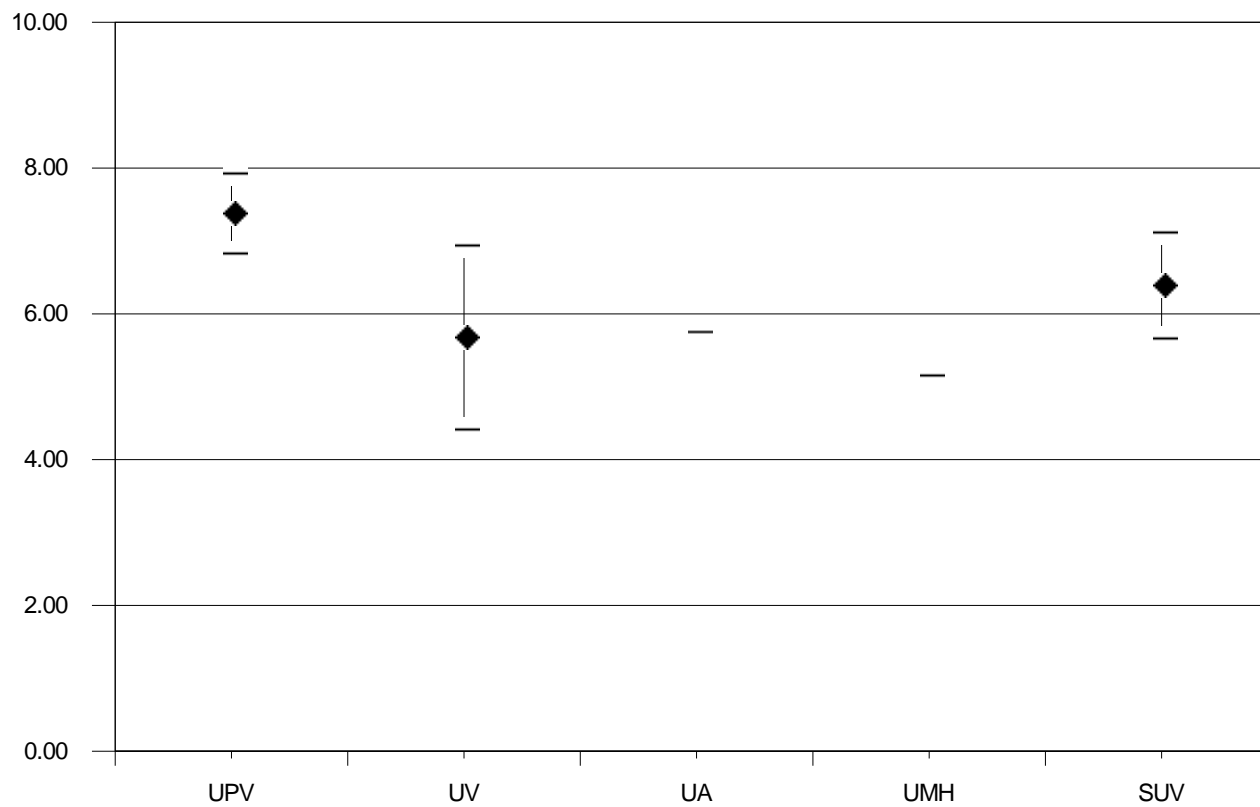
MATÈRIA: Tecnologia Industrial

Universidad <i>Universitat</i>	Código <i>Codi</i>	Presentados <i>Presentats</i>	Media PAU <i>Mitjana PAU</i>	Desviación típica <i>Desviació típica</i>
UNIVERSIDAD POLITÉCNICA DE VALENCIA / UNIVERSITAT POLITÈCNICA DE VALENCIA	027	7	7,429	0,741
UNIVERSITAT DE VALÈNCIA. ESTUDI GENERAL	018	7	5,729	1,701
UNIVERSIDAD DE ALICANTE/ UNIVERSITAT D'ALACANT	001	1	5,800	0,000
UNIVERSIDAD MIGUEL HERNÁNDEZ DE EL CHE/ UNIVERSITAT MIGUEL HERNÁNDEZ D'EL	055	1	5,200	0,000
SISTEMA UNIVERSITARIO VALENCIANO/SISTEMA UNIVERSITARI VALENCIÀ	099	16	6,444	1,483

GRÁFICO DE MEDIAS/ GRÀFIC DE MITJANES



INTERVALO DE CONFIANZA PARA LA MEDIA DE CADA MATERIA (95%)
INTERVAL DE CONFIANÇA PER A LA MITJANA DE CADA MATÈRIA (95%)

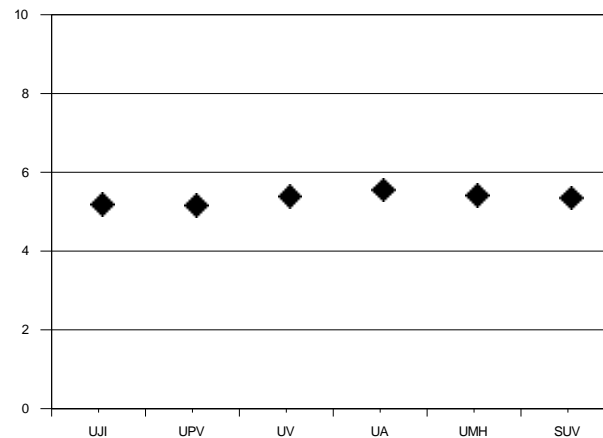


MATERIA: Valenciano: Lengua y Literatura II

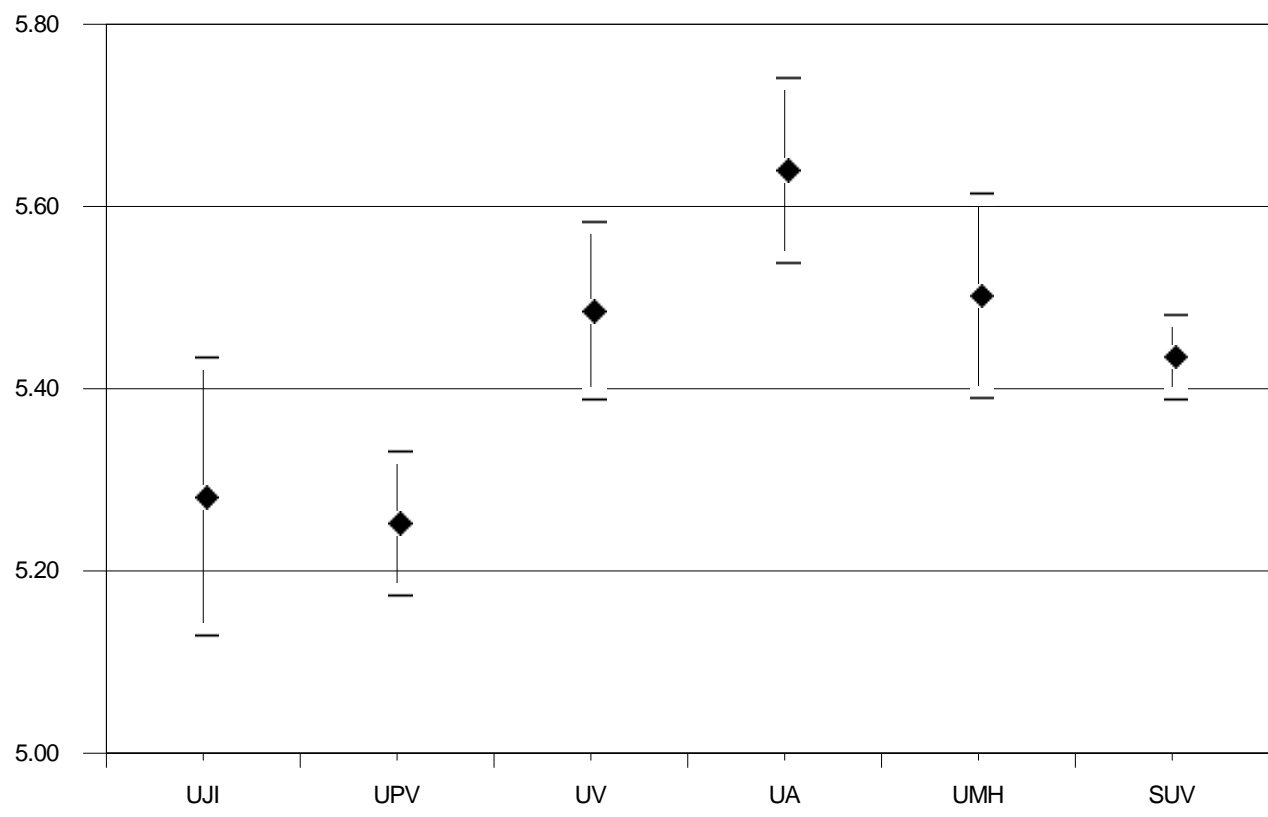
MATÈRIA: Valencià: Llengua i Literatura II

Universidad Universitat	Código Codi	Presentados Presentats	Media PAU Mitjana PAU	Desviación típica Desviació típica
UNIVERSITAT JAUME I	040	365	5,285	1,487
UNIVERSIDAD POLITÉCNICA DE VALENCIA / UNIVERSITAT POLITÈCNICA DE VALENCIA	027	932	5,256	1,227
UNIVERSITAT DE VALÈNCIA. ESTUDI GENERAL	018	958	5,489	1,538
UNIVERSIDAD DE ALICANTE/ UNIVERSITAT D'ALACANT	001	705	5,644	1,379
UNIVERSIDAD MIGUEL HERNÁNDEZ DE EL CHE/ UNIVERSITAT MIGUEL HERNÁNDEZ D'EL	055	502	5,506	1,279
SISTEMA UNIVERSITARIO VALENCIANO/SISTEMA UNIVERSITARI VALENCIÀ	099	3462	5,439	1,391

GRÁFICO DE MEDIAS/ GRÀFIC DE MITJANES



INTERVALO DE CONFIANZA PARA LA MEDIA DE CADA MATERIA (95%)
INTERVAL DE CONFIANÇA PER A LA MITJANA DE CADA MATÈRIA (95%)



Nº de Reclamaciones/ Nre. de Reclamacions

Código Codi	Materia Matèria	UJI	UPV	UV	UA	UMH	Total
BIO	Biología/Biologia	20	16	0	13	6	55
CLL	Castellano: Lengua y Literatura II/Castellà : Llengua i Literatura II	101	77	0	52	49	279
CTM	Ciencias de la Tierra y Medioambientales/Ciències de la Terra i Mediambientals	17	11	0	8	10	46
DAR	Dibujo Artístico/Dibuix Artístic	6	1	0	1	1	9
DTE	Dibujo Técnico/Dibuix Tècnic	16	19	0	5	10	50
ECO	Economía/Economia	27	26	0	20	10	83
FIL	Filosofía II/Filosofia II	52	49	0	32	32	165
FIS	Física/Física	19	19	0	10	12	60
F	Francés/Francés	0	1	0	1	2	4
FDI	Fundamentos del Diseño/Fonaments del Disseny	0	1	0	1	0	2
GEO	Geografía/Geografia	30	29	0	20	16	95
GRI	Griego II/Grec II	1	1	0	2	1	5
HFI	Historia de la Filosofía/Història de la Filosofia	1	0	0	0	0	1
HAR	Historia del Arte/Història de l'Art	12	13	0	11	8	44
HIS	Historia/Història	38	26	0	18	10	92
IMA	Imagen/Imatge	0	0	0	0	0	0
I	Inglés/Anglés	75	62	0	56	36	229
LAT	Latín II/Llatí II	4	6	0	5	4	19
MCS	Matemáticas Aplic. Ciencias Sociales II/Matemàtiques Aplic. Ciències Socials II	23	23	0	15	14	75
MAT	Matemáticas II/Matemàtiques II	15	15	0	13	13	56
QUI	Química/Química	23	11	0	19	9	62
TEG	Técnicas de Expresión Graf-Plásticas/Tècniques d'Expressió Gràficoplàstica	1	0	0	0	0	1
TIN	Tecnología Industrial/Tecnologia Industrial	0	0	0	0	1	1
VLL	Valenciano: Lengua y Literatura II/Valencià: Llengua i Literatura II	77	63	0	33	22	195
TOT	Total	561	461	0	332	266	1620

Porcentaje de Reclamaciones/ Percentatge de Reclamacions

Código Codi	Materia Matèria	UJI	UPV	UV	UA	UMH	Total
A	Alemán/Alemaný	0,000	0,000	0,000	0,000	0,000	0,000
BIO	Biología/Biologia	23,260	7,770	0,000	6,910	3,700	6,380
CLL	Castellano: Lengua y Literatura II/Castellà : Llengua i Literatura II	26,510	7,800	0,000	6,320	6,850	7,080
CTM	Ciencias de la Tierra y Medioambientales/Ciències de la Terra i Mediambientals	23,940	6,670	0,000	4,940	7,940	6,610
DAR	Dibujo Artístico/Dibuix Artístic	37,500	2,630	0,000	4,170	2,940	6,000
DTE	Dibujo Técnico/Dibuix Tènic	23,530	9,690	0,000	3,760	7,940	6,930
ECO	Economía/Economia	20,000	8,520	0,000	8,400	4,900	6,970
ELE	Electrotecnia/Electrotènia	0,000	0,000	0,000	0,000	0,000	0,000
FIL	Filosofía II/Filosofia II	24,880	9,330	0,000	6,480	6,580	7,390
FIS	Física/Física	20,000	7,360	0,000	5,780	6,860	6,060
F	Francés/Francés	0,000	6,670	0,000	4,170	10,000	4,650
FDI	Fundamentos del Diseño/Fonaments del Disseny	0,000	20,000	0,000	11,110	0,000	8,330
GEO	Geografía/Geografia	16,570	6,460	0,000	5,210	5,130	5,330
GRI	Griego II/Grec II	8,330	1,960	0,000	3,230	1,850	2,200
HFI	Historia de la Filosofía/Història de la Filosofia	100,000	0,000	0,000	0,000	0,000	20,000
HAR	Historia del Arte/Història de l'Art	15,790	5,420	0,000	4,640	4,000	4,420
HIS	Historia/Història	21,970	5,640	0,000	5,520	4,350	5,400
IMA	Imagen/Imatge	0,000	0,000	0,000	0,000	0,000	0,000
I	Ingles/Anglés	19,950	6,400	0,000	7,040	5,180	5,950
LAT	Latín II/Llatí II	8,890	4,320	0,000	3,010	3,010	3,070
MCS	Matemáticas Aplic. Ciencias Sociales II/Matemàtiques Aplic. Ciències Socials II	15,330	6,170	0,000	5,150	5,760	5,200
MAT	Matemáticas II/Matemàtiques II	15,790	5,730	0,000	7,560	7,780	5,650
MEC	Mecánica/Mecànica	0,000	0,000	0,000	0,000	0,000	0,000
QUI	Química/Química	22,330	4,580	0,000	9,050	4,860	6,120
TEG	Técnicas de Expresión Graf-Plásticas/Tècniques d'Expressió Gràficoplàstica	14,290	0,000	0,000	0,000	0,000	1,090
TIN	Tecnología Industrial/Tecnologia Industrial	0,000	0,000	0,000	0,000	100,000	6,250
VLL	Valenciano: Lengua y Literatura II/Valencià: Llengua i Literatura II	20,700	6,670	0,000	4,570	4,320	5,560
TOT	Porcentaje Medio/Percentatge Mitjà	20,910	6,830	0,000	5,930	5,530	5,990

Nº de 2ª Corrección / Nre. de 2a Correcció

Código Codi	Materia Matèria	UJI	UPV	UV	UA	UMH	Total
A	Alemán/Alemanys	0	0	0	0	0	0
BIO	Biología/Biologia	2	6	9	7	4	28
CLL	Castellano: Lengua y Literatura II/Castellà : Llengua i Literatura II	13	30	72	46	29	190
CTM	Ciencias de la Tierra y Medioambientales/Ciències de la Terra i Mediambientals	0	4	10	8	0	22
DAR	Dibujo Artístico/Dibuix Artístic	1	0	2	0	0	3
DTE	Dibujo Técnico/Dibuix Tècnic	8	10	16	6	3	43
ECO	Economía/Economia	5	14	20	21	13	73
ELE	Electrotecnia/Electrotècnia	0	0	0	0	0	0
FIL	Filosofía II/Filosofia II	11	26	32	32	21	122
FIS	Física/Física	8	11	23	9	10	61
F	Francés/Francés	0	0	0	2	0	2
FDI	Fundamentos del Diseño/Fonaments del Disseny	0	0	0	0	0	0
GEO	Geografía/Geografia	5	21	22	22	12	82
GRI	Griego II/Grec II	0	0	0	1	1	2
HFI	Historia de la Filosofía/Història de la Filosofia	0	0	0	1	0	1
HAR	Historia del Arte/Història de l'Art	1	5	12	14	10	42
HIS	Historia/Història	5	13	28	17	11	74
IMA	Imagen/Imatge	0	1	0	0	0	1
I	Inglés/Anglés	18	23	62	39	35	177
LAT	Latín II/Llatí II	1	1	5	6	5	18
MCS	Matemáticas Aplic. Ciencias Sociales II/Matemàtiques Aplic. Ciències Socials II	2	10	31	15	14	72
MAT	Matemáticas II/Matemàtiques II	7	11	20	10	8	56
MEC	Mecánica/Mecànica	0	0	0	0	0	0
QUI	Química/Química	2	8	8	11	3	32
TEG	Técnicas de Expresión Graf-Plásticas/Tècniques d'Expressió Gràficoplàstica	0	0	0	0	0	0
TIN	Tecnología Industrial/Tecnologia Industrial	0	0	1	0	0	1
VLL	Valenciano: Lengua y Literatura II/Valencià: Llengua i Literatura II	14	25	41	34	17	131
TOT	Total	103	219	414	301	196	1233

Nº de Reclamaciones en 2ª Corrección/ Nre . de reclamacions en 2ª Correcció

Código Codi	Materia Matèria	UJI	UPV	UV	UA	UMH	Total
BIO	Biología/Biologia	0	0	0	2	1	3
CLL	Castellano: Lengua y Literatura II/Castellà : Llengua i Literatura II	2	5	0	14	5	26
CTM	Ciencias de la Tierra y Medioambientales/Ciències de la Terra i Mediambientals	0	0	0	4	0	4
DAR	Dibujo Artístico/Dibuix Artístic	0	0	0	0	0	0
DTE	Dibujo Técnico/Dibuix Tècnic	0	2	0	0	0	2
ECO	Economía/Economia	4	0	0	5	3	12
FIL	Filosofía II/Filosofia II	3	3	0	7	4	17
FIS	Física/Física	1	2	0	1	2	6
F	Francés/Francés	0	0	0	0	0	0
FDI	Fundamentos del Diseño/Fonaments del Disseny	0	0	0	0	0	0
GEO	Geografía/Geografia	2	2	0	3	3	10
GRI	Griego II/Grec II	0	0	0	1	0	1
HFI	Historia de la Filosofía/Història de la Filosofia	0	0	0	1	0	1
HAR	Historia del Arte/Història de l'Art	0	0	0	3	2	5
HIS	Historia/Història	0	1	0	4	1	6
IMA	Imagen/Imatge	0	0	0	0	0	0
I	Inglés/Anglés	5	2	0	11	7	25
LAT	Latín II/Llatí II	1	0	0	4	1	6
MCS	Matemáticas Aplic. Ciencias Sociales II/Matemàtiques Aplic. Ciències Socials II	1	1	0	3	4	9
MAT	Matemáticas II/Matemàtiques II	2	3	0	1	1	7
QUI	Química/Química	0	1	0	4	2	7
TEG	Técnicas de Expresión Graf-Plásticas/Tècniques d'Expressió Gràficoplàstica	0	0	0	0	0	0
TIN	Tecnología Industrial/Tecnologia Industrial	0	0	0	0	0	0
VLL	Valenciano: Lengua y Literatura II/Valencià: Llengua i Literatura II	5	2	0	10	1	18
TOT	Total	26	24	0	80	37	167

Porcentajes de 2ª Corrección/ Percentatges de 2ª Correcció

Código Codi	Materia Matèria	UJI	UPV	UV	UA	UMH	Total
A	Alemán/Alemaný	0,000	0,000	0,000	0,000	0,000	0,000
BIO	Biología/Biologia	2,381	2,985	4,091	3,804	2,484	3,294
CLL	Castellano: Lengua y Literatura II/Castellà : Llengua i Literatura II	3,448	3,090	6,957	5,736	4,131	4,888
CTM	Ciencias de la Tierra y Medioambientales/Ciències de la Terra i Mediambientals	0,000	2,469	5,814	5,128	0,000	3,212
DAR	Dibujo Artístico/Dibuix Artístic	6,250	0,000	5,263	0,000	0,000	2,013
DTE	Dibujo Técnico/Dibuix Tènic	11,765	5,208	8,040	4,545	2,439	6,022
ECO	Economía/Economia	3,817	4,620	6,472	9,170	6,633	6,250
ELE	Electrotecnia/Electrotènia	0,000	0,000	0,000	0,000	0,000	0,000
FIL	Filosofía II/Filosofia II	5,419	5,049	6,154	6,653	4,421	5,561
FIS	Física/Física	8,511	4,382	7,958	5,263	5,848	6,250
F	Francés/Francés	0,000	0,000	0,000	8,696	0,000	2,381
FDI	Fundamentos del Diseño/Fonaments del Disseny	0,000	0,000	0,000	0,000	0,000	0,000
GEO	Geografía/Geografia	2,793	4,709	4,803	5,851	3,947	4,651
GRI	Griego II/Grec II	0,000	0,000	0,000	1,639	1,887	0,897
HFI	Historia de la Filosofía/Història de la Filosofia	0,000	0,000	0,000	50,000	0,000	25,000
HAR	Historia del Arte/Història de l'Art	1,316	2,101	4,959	6,087	5,102	4,277
HIS	Historia/Història	2,890	2,851	5,437	5,296	4,846	4,374
IMA	Imagen/Imatge	0,000	14,286	0,000	0,000	0,000	4,167
I	Ingles/Anglés	4,865	2,408	6,108	5,019	5,147	4,662
LAT	Latín II/Llatí II	2,273	0,730	3,704	3,750	3,846	2,970
MCS	Matemáticas Aplic. Ciencias Sociales II/Matemàtiques Aplic. Ciències Socials II	1,342	2,703	8,031	5,263	5,957	5,053
MAT	Matemáticas II/Matemàtiques II	7,527	4,314	6,780	5,882	4,908	5,738
MEC	Mecánica/Mecànica	0,000	0,000	0,000	0,000	0,000	0,000
QUI	Química/Química	1,980	3,433	2,909	5,392	1,639	3,213
TEG	Técnicas de Expresión Graf-Plásticas/Tècniques d'Expressió Gràficoplàstica	0,000	0,000	0,000	0,000	0,000	0,000
TIN	Tecnología Industrial/Tecnologia Industrial	0,000	0,000	14,286	0,000	0,000	6,250
VLL	Valenciano: Lengua y Literatura II/Valencià: Llengua i Literatura II	3,836	2,680	4,280	4,823	3,386	3,783
TOT	Porcentaje Medio/ Percentatge Mitjà	3,921	3,238	5,771	5,457	4,157	4,601

Nº de 3ª Corrección/ Nre. de 3ª Correcció

Código Codi	Materia Matèria	UJI	UPV	UV	UA	UMH	Total
A	Alemán/Alemaný	0	0	0	0	0	0
BIO	Biología/Biologia	0	0	0	0	0	0
CLL	Castellano: Lengua y Literatura II/Castellà : Llengua i Literatura II	0	0	5	0	0	5
CTM	Ciencias de la Tierra y Medioambientales/Ciències de la Terra i Mediambientals	0	0	1	0	0	1
DAR	Dibujo Artístico/Dibuix Artístic	0	0	0	0	0	0
DTE	Dibujo Técnico/Dibuix Tènic	0	0	2	0	0	2
ECO	Economía/Economia	0	0	2	0	0	2
ELE	Electrotecnia/Electrotènia	0	0	0	0	0	0
FIL	Filosofía II/Filosofia II	0	0	0	0	0	0
FIS	Física/Física	0	0	1	0	0	1
F	Francés/Francés	0	0	0	0	0	0
FDI	Fundamentos del Diseño/Fonaments del Disseny	0	0	0	0	0	0
GEO	Geografía/Geografia	0	0	2	0	0	2
GRI	Griego II/Grec II	0	0	0	0	0	0
HFI	Historia de la Filosofía/Història de la Filosofia	0	0	0	0	0	0
HAR	Historia del Arte/Història de l'Art	0	0	2	0	0	2
HIS	Historia/Història	0	0	4	0	1	5
IMA	Imagen/Imatge	0	0	0	0	0	0
I	Inglés/Anglés	0	0	4	0	0	4
LAT	Latín II/Llatí II	0	0	1	0	0	1
MCS	Matemáticas Aplic. Ciencias Sociales II/Matemàtiques Aplic. Ciències Socials II	0	0	2	0	0	2
MAT	Matemáticas II/Matemàtiques II	0	0	1	0	0	1
MEC	Mecánica/Mecànica	0	0	0	0	0	0
QUI	Química/Química	0	0	1	0	0	1
TEG	Técnicas de Expresión Graf-Plásticas/Tècniques d'Expressió Gràficoplàstica	0	0	0	0	0	0
TIN	Tecnología Industrial/Tecnologia Industrial	0	0	0	0	0	0
VLL	Valenciano: Lengua y Literatura II/Valencià: Llengua i Literatura II	0	0	4	0	0	4
TOT	Total	0	0	32	0	1	33

RESULTADOS
POR
CENTROS

RESULTATS
PER
CENTRES

UNIVERSITAT JAUME I

Centro Centre	Localidad Localitat	Presentados Presentats	Pres. 2 Vias Pres. 2Vies	Aptos (%) Aptes(%)	Media Expte Mitjana Exp.	Media Pau Mitjana Pau	Diferencia Diferència
IES Llombai	Borriana	2	0	0,000	6,150	3,565	2,585
Centre Específic d'Educació a Distància	Castelló de la Plana	2	0	0,000	5,550	3,480	2,070
IES Betxí	Betxí	1	0	100,000	6,100	4,100	2,000
IES Onda	Onda	10	0	60,000	5,930	4,155	1,775
Col·legi Santa Maria	Vila-real	5	0	80,000	5,880	4,428	1,452
IES Gilabert de Centelles	Nules	12	0	66,667	6,050	4,618	1,432
IES Francesc Tàrrega	Vila-real	30	0	73,333	6,067	4,652	1,415
IES Jaume I	Borriana	6	0	66,667	6,617	5,273	1,343
IES Honori Garcia	la Vall d'Uixó	22	0	59,091	5,891	4,577	1,314
Col·legi Salesians Sant Joan Baptista	Borriana	6	0	66,667	5,400	4,122	1,278
Col·legi Mater Dei	Castelló de la Plana	4	0	25,000	5,350	4,165	1,185
IES Alto Palancia	Segorb	13	0	61,538	5,869	4,728	1,141
IES de Morella	Morella	2	0	100,000	6,000	4,870	1,130
IES Politècnic	Castelló de la Plana	9	0	100,000	5,956	4,881	1,074
IES Botànic Cavanilles	la Vall d'Uixó	11	0	81,818	5,964	4,975	0,988
IES Jose Vilaplana	Vinaròs	11	0	81,818	5,973	5,050	0,923
IES Miquel Peris	el Grau de Castelló	6	0	100,000	5,917	5,012	0,905
Col·legi Ntra. Sra. de la Consolació	Castelló de la Plana	10	0	100,000	5,780	4,888	0,892
IES Francesc Ribalta	Castelló de la Plana	39	0	76,923	5,854	4,973	0,881
IES Violant de Casalduch	Benicàssim	8	0	100,000	5,775	4,925	0,850
IES Vicent Castell i Domènech	Castelló de la Plana	12	0	91,667	5,800	4,970	0,830
IES Joan Coromines	Benicarló	9	0	88,889	5,767	4,939	0,828
IES N° 2	Almassora	5	0	100,000	5,680	6,448	0,768
IES Leopold Querol	Vinaròs	13	0	92,308	5,823	5,061	0,762
Centre Izquierdo		6	0	66,667	5,667	4,913	0,753
IES Vicent Sos Baynat	Castelló de la Plana	14	0	78,571	5,643	4,919	0,724
IES d'Alcalà de Xivert	Alcalà de Xivert	6	0	100,000	6,333	5,612	0,722
IES Alfonso XIII	Vall d'Alba	5	0	80,000	5,500	4,802	0,698
FICTICIO	.	5	0	100,000	5,920	5,340	0,580

UNIVERSITAT JAUME I

IES Ximén d'Urrea	l'Alcora	7	0	100,000	6,000	5,444	0,556	
IES Ramon Cid	Benicarló	14	1	100,000	5,827	5,285	0,542	
Centre Esportiu Lledo	Castelló de la Plana	9	0	77,778	5,667	5,152	0,514	
IES La Plana	Castelló de la Plana	2	0	100,000	6,250	6,760	0,510	
IES Penyagolosa	Castelló de la Plana	13	1	92,857	6,014	5,595	0,419	
IES Almenara	Almenara	3	0	100,000	5,933	6,347	0,413	
IES Miralcamp	Vila-real	3	0	100,000	6,367	6,023	0,343	
Col·legi Mare Vedruna-Sagrat Cor	Castelló de la Plana	15	0	100,000	5,693	5,356	0,337	
IES Juan Bautista Porcar	Castelló de la Plana	13	0	100,000	5,915	5,625	0,290	
IES Matilde Salvador	Castelló de la Plana	3	0	100,000	5,700	5,953	0,253	
IES Sant Mateu	Sant Mateu	5	0	100,000	5,940	5,778	0,162	
IES El Caminàs	Castelló de la Plana	5	0	100,000	5,960	5,830	0,130	
IES Alvaro Falomir	Almassora	1	0	100,000	5,800	5,720	0,080	

UNIVERSIDAD POLITÉCNICA DE VALENCIA / UNIVERSITAT POLITÈCNICA DE VALENCIA

Centro Centre	Localidad Localitat	Presentados Presentats	Pres. 2 Vias Pres. 2Vies	Aptos (%) Aptes(%)	Media Expte Mitjana Exp.	Media Pau Mitjana Pau	Diferencia Diferència
COL. ADVENTISTA (Sagunto)	SAGUNT	4	0	0,000	6,225	3,188	3,038
I.E.S. N° 3 (Cheste)	CHESTE	3	0	33,333	6,033	3,643	2,390
I.E.S. RIU TURIA		4	0	25,000	5,900	3,700	2,200
COL. MARTI SOROLLA II	VALENCIA	4	0	50,000	5,975	3,820	2,155
I.E.S. GONZALO ANAYA		2	0	50,000	6,250	4,105	2,145
I.E.S. N° 3 (Aldaia)	ALDAIA	2	0	0,000	5,650	3,565	2,085
COL. CRISTO REY MM. ESCOLAPIAS (Gandia)	GANDIA	4	0	50,000	5,525	3,575	1,950
I.E.S. N° 27 MISERICORDIA		12	0	66,667	6,067	4,122	1,945
I.E.S. VALL DE LA SAFOR		5	0	60,000	6,160	4,268	1,892
I.E.S. DR. LLUIS SIMARRO (Xativa)	XATIVA	7	0	42,857	5,957	4,111	1,846
I.E.S. DE ENGUERA	ENGUERA	7	0	57,143	5,829	3,989	1,840
I.E.S. DISTRITO MARITIMO	VALENCIA	2	0	50,000	6,100	4,275	1,825
I.E.S. LES FOIES - BENIGANIM		14	0	57,143	6,079	4,256	1,822
I.E.S. LA COSTERA	XATIVA	5	0	60,000	6,200	4,382	1,818
I.E.S. TIRANT LO BLANC (Torrent)	TORRENT	15	0	46,667	5,793	3,999	1,794
COL. NTRA. SRA. DEL PILAR	VALENCIA	14	0	57,143	6,079	4,367	1,711
I.E.S. CAMP DE MORVEDRE (Sagunto)	SAGUNT	13	0	69,231	5,908	4,228	1,680
I.E.S. RAMON LLULL	VALENCIA	27	0	55,556	5,789	4,227	1,561
I.E.S. SIVERA FONT		14	0	71,429	6,050	4,494	1,556
I.E.S. SAN VICENTE FERRER (Algemesi)	ALGEMESI	8	0	75,000	6,325	4,783	1,543
I.E.S. CID CAMPEADOR	VALENCIA	21	0	66,667	5,914	4,379	1,535
I.E.S. VELES E VENTS (Grao de Gandia)	GRAU DE GANDIA	3	0	100,000	6,000	4,470	1,530
I.E.S. FUENTE SAN LUIS	VALENCIA	5	0	80,000	5,920	4,436	1,484
COL. LOS NARANJOS (Gandia)	GANDIA	7	0	57,143	5,586	4,113	1,473
COL. GREGORI MAYANS I CISCAR (Gandia)	GANDIA	7	0	71,429	5,829	4,364	1,464
COL. GUADALAVIAR	VALENCIA	13	0	76,923	6,031	4,570	1,461
I.E.S. NUMERO 1 (Complejo Educ. Cheste)	CHESTE	46	0	80,435	6,124	4,670	1,454
I.E.S. EL RAVATXOL		5	0	80,000	5,800	4,348	1,452

UNIVERSIDAD POLITÉCNICA DE VALENCIA / UNIVERSITAT POLITÈCNICA DE VALENCIA

COL. MADRE SACRAMENTO (Torrent)		4	0	75,000	6,050	4,610	1,440
I.E.S. LA SENIA	PAIORTA	1	0	100,000	6,300	4,890	1,410
COL. LA PURISIMA - FRANCISCANAS	VALENCIA	7	1	50,000	5,675	4,279	1,396
I.E.S. SERRA PERENXISA (Torrent)	TORRENT	6	0	83,333	5,983	4,590	1,393
I.E.S. PERE BOIL	MANISES	8	0	87,500	6,200	4,816	1,384
COL. JULIO VERNE (Torrent)	TORRENT	1	0	0,000	5,300	4,010	1,290
COL. EL VEDAT (Torrent)	TORRENT	12	0	91,667	5,850	4,571	1,279
I.E.S. RAMON MUNTANER (Xirivella)	XIRIVELLA	2	0	100,000	5,950	4,715	1,235
COL. ESCUELAS PIAS (Gandia)	GANDIA	6	0	66,667	6,000	4,782	1,218
I.E.S. MOIXENT	MOIXENT	4	0	100,000	6,250	5,048	1,203
I.E.S. LA GARRIGOSA (Meliana)	MELIANA	8	0	75,000	5,600	4,415	1,185
I.E.S. JOSE BALLESTER GOZALVO	VALENCIA	7	0	71,429	5,786	4,624	1,161
I.E.S. FRANCESC GIL	CANALS	7	0	100,000	6,029	4,896	1,133
I.E.S. AUSIAS MARCH (Gandia)	GANDIA	13	0	92,308	6,085	4,982	1,102
I.E.S. LA MARXADELLA		16	0	87,500	5,919	4,827	1,092
I.E.S. JOSE RODRIGO BOTET (Manises)	MANISES	11	0	81,818	6,082	5,015	1,066
I.E.S. MARIA ENRIQUEZ (Gandia)	GANDIA	18	0	88,889	6,156	5,092	1,064
COL. NUESTRA SEÑORA DE FATIMA	VALENCIA	12	1	84,615	5,792	4,729	1,063
I.E.S. CARLES SALVADOR (Aldaia)	ALDAIA	3	0	66,667	5,800	4,743	1,057
I.E.S. JOSE MARIA PARRA (Alzira)	ALZIRA	16	1	70,588	5,888	4,841	1,047
I.E.S. BALEARES	VALENCIA	11	0	81,818	5,900	4,866	1,034
I.E.S. FRANCESC FERRER I GUARDIA	VALENCIA	19	0	78,947	5,832	4,848	0,984
I.E.S. ENRIC VALOR - PICANYA	PICANYA	12	0	91,667	6,025	5,047	0,978
I.E.S. Nº 31 "CONSELLERIA"	VALENCIA	10	0	90,000	5,860	4,898	0,962
COL. SANTA TERESA DE JESUS	TORRENT	12	0	91,667	5,858	4,908	0,951
I.E.S. DE RIBARROJA	RIBA-ROJA DE TURIA	13	0	92,308	6,046	5,096	0,950
I.E.S. JORDI DE SANT JORDI	VALENCIA	8	0	100,000	6,375	5,443	0,933
I.E.S. JORGE JUAN (Pto. Sagunto)		9	0	88,889	6,044	5,120	0,924
COL. AULA 3	VALENCIA	35	0	82,857	5,683	4,784	0,899
COL. NUESTRA SRA MONTE SION (Torrent)	TORRENT	9	0	77,778	5,478	4,591	0,887

UNIVERSIDAD POLITÉCNICA DE VALENCIA / UNIVERSITAT POLITÈCNICA DE VALENCIA

I.E.S. JOSE DE RIBERA (Xativa)	XATIVA	34	0	88,235	6,009	5,151	0,858
I.E.S. REY D. JAIME (Alzira)	ALZIRA	14	0	92,857	5,936	5,079	0,857
COL. JESUS Y MARIA	VALENCIA	8	0	87,500	5,650	4,794	0,856
I.E.S. N° 38 ABASTOS		26	0	100,000	6,288	5,497	0,792
I.E.S. JUAN DE GARAY	VALENCIA	35	0	91,429	6,083	5,298	0,785
I.E.S. VICENTE BLASCO IBAÑEZ	VALENCIA	20	0	90,000	5,850	5,080	0,771
I.E.S. TIRANT LO BLANC (Gandia)		4	0	75,000	5,725	4,960	0,765
I.E.S. BERNAT GUINOVART		6	0	100,000	5,817	5,062	0,755
COL. SAN JUAN BOSCO	VALENCIA	16	4	85,000	5,685	4,942	0,743
I.E.S. LA VALL DE SEGO	BENIFAIRO DE LES VALLS	8	0	100,000	5,788	5,045	0,743
I.E.S. MARIA MOLINER	PUERTO DE SAGUNTO	7	0	85,714	6,057	5,323	0,734
I.E.S. SALVADOR GADEA	ALDAIA	6	0	100,000	5,867	5,158	0,708
I.E.S. EDUARDO MERELLO	SAGUNT	11	0	90,909	5,736	5,041	0,695
I.E.S. N° 1 (Quart de Poblet)	QUART DE POBLET	9	0	88,889	5,800	5,122	0,678
I.E.S. JOAN FUSTER (Bellreguard)	BELLREGUART	4	0	100,000	6,550	5,903	0,648
COL. ENTRENARANJOS	RIBA-ROJA DE TURIA	4	0	100,000	5,925	5,290	0,635
I.E.S. ARABISTA RIBERA	CARCAIXENT	15	0	93,333	6,067	5,431	0,635
COL. CLARET (Xativa)	XATIVA	5	0	80,000	5,740	5,106	0,634
COL. PUREZA DE MARIA	VALENCIA	8	0	87,500	5,950	5,346	0,604
COL. ASUNCION NUESTRA SEÑORA (Ribarroja)	RIBA-ROJA DE TURIA	2	0	100,000	6,650	6,120	0,530
INS. POLITECNICO ESCUELAS SAN JOSE	VALENCIA	24	0	83,333	5,467	4,943	0,524
I.E.S. PERE D'ESPLUGUES (Pobla Llarga)	POBLA LLARGA (LA)	3	0	100,000	5,867	6,353	0,487
I.E.S. LUIS SUÑER SANCHIS		5	0	100,000	6,240	5,762	0,478
COL. SAN ANTONIO DE PADUA (Carcaixent)	CARCAIXENT	5	0	80,000	5,400	4,928	0,472
COL. SAN PEDRO PASCUAL	VALENCIA	15	0	100,000	5,747	5,291	0,456
COL. SALESIANOS - SAN JUAN BOSCO		14	0	100,000	5,864	5,409	0,455
ESCUELAS PROFESIONALES DE ARTESANOS	VALENCIA	11	0	100,000	5,764	5,373	0,391
COL. MARIA INMACULADA (Carcaixent)		10	1	90,909	5,709	5,375	0,334
I.E.S. PROFESOR JOSE VIGUER		2	0	100,000	5,500	5,180	0,320
I.E.S. N° 26 MISERICORDIA	VALENCIA	10	0	100,000	6,020	5,822	0,198

UNIVERSIDAD POLITÉCNICA DE VALENCIA / UNIVERSITAT POLITÈCNICA DE VALENCIA

COL. LA PURISIMA (Alzira)	ALZIRA	4	0	100,000	5,575	5,760	0,185	
COL. LAS COLINAS (Real de Gandia)	REAL DE GANDIA	6	0	100,000	5,583	5,400	0,183	
I.E.S. AUSIAS MARCH (Manises)		4	0	100,000	5,800	5,665	0,135	
I.E.S. EL CABANYAL		9	0	100,000	5,889	6,020	0,131	
I.E.S. CLOT DEL MORO (Sagunto)	SAGUNT	19	0	100,000	6,105	6,013	0,092	
COL. INMACULADO CORAZON DE MARIA	VALENCIA	5	0	100,000	5,640	5,564	0,076	
COL. LA PURISIMA (Torrent)		9	0	100,000	5,811	5,777	0,034	

UNIVERSITAT DE VALÈNCIA. ESTUDI GENERAL

Centro Centre	Localidad Localitat	Presentados Presentats	Pres. 2 Vias Pres. 2Vies	Aptos (%) Aptes(%)	Media Expte Mitjana Exp.	Media Pau Mitjana Pau	Diferencia Diferència
I.E.S. MARJANA	CHIVA	6	0	33,333	5,967	3,263	2,703
I.E.S. FERNANDO III	AYORA	8	0	50,000	6,150	3,464	2,686
I.E.S. ENRIQUE TIERNO GALVAN	MONCADA	1	0	0,000	6,200	3,820	2,380
I.E.S. LA PATACONA	ALBORAYA	5	0	60,000	6,240	3,982	2,258
COLG. SANTISIMA TRINIDAD	VALENCIA	1	0	0,000	5,700	3,510	2,190
COLG. ALFINACH S.L.	PUZOL	3	0	33,333	5,767	3,603	2,163
I.E.S. CONSUELO ARANDA	ALBERIC	8	0	62,500	5,900	3,811	2,089
INSTITUT DE BATXILLERAT A DISTÀNCIA	VALENCIA	29	0	41,379	5,852	3,780	2,071
I.E.S. DR. PESET ALEIXANDRE	PATERNA	11	0	54,545	5,955	3,911	2,044
I.E.S. DE CARCER	CARCER	2	0	50,000	5,950	4,015	1,935
I.E.S. FEDERICA MONTSENY	BURJASSOT	4	0	75,000	6,125	4,210	1,915
COLG. S. ROQUE	VALENCIA	5	0	20,000	5,900	4,014	1,886
I.E.S. LES ALFABEGUES	BETERA	9	0	66,667	5,933	4,072	1,861
I.E.S. DE BUÑOL (Logse)	BUÑOL	10	0	50,000	5,940	4,093	1,847
COLG. HOMOLOGADO EL ARMELAR	PATERNA	5	1	0,000	5,350	3,505	1,845
I.E.S. VICENTE GANDIA	VILLANUEVA CASTELLO	13	0	46,154	5,931	4,092	1,838
I.E.S. DE ADEMUZ	ADEMUZ	1	0	100,000	6,100	4,280	1,820
I.E.S. VICENT ANDRES ESTELLES	BURJASSOT	2	0	50,000	5,850	4,085	1,765
COLG. AUSIAS MARCH	PICASSENT	7	0	71,429	6,000	4,256	1,744
COLG. EL PRAT	LLIRIA	11	0	63,636	5,891	4,149	1,742
COLG. S. VTE. FERRER- DOMINICOS	VALENCIA	7	0	57,143	5,757	4,040	1,717
I.E.S. MIGUEL BALLESTEROS VIANA	UTIEL	7	0	71,429	6,171	4,463	1,709
I.E.S. PUÇOL	PUÇOL	10	0	60,000	5,940	4,255	1,685
COLG. HELIOS	L'ELIANA	7	0	28,571	5,686	4,006	1,680
I.E.S. LAURONA	LLIRIA	5	0	80,000	6,360	4,712	1,648
COLG. IALE, S.A.	LA ELIANA	5	0	60,000	5,700	4,068	1,632
I.E.S. EL GRAO	VALENCIA	2	0	50,000	5,600	3,975	1,625
I.E.S.NUM.36	VALENCIA	12	0	83,333	5,883	4,283	1,600
I.E.S. ORRIOLS	VALENCIA	5	0	80,000	6,280	4,686	1,594

UNIVERSITAT DE VALÈNCIA. ESTUDI GENERAL

I.E.S. SANCHIS GUARNER	CASTELLO DE RUGAT	2	0	50,000	5,850	4,260	1,590
COLG. S. JOSE DE LA MONTAÑA C.V.	OLIVA	3	0	33,333	5,800	4,230	1,570
COLG. DE FOMENTO VILAVELLA	VALENCIA	4	0	50,000	5,925	4,475	1,450
TRASLADOS LOGSE		2	0	50,000	5,700	4,250	1,450
I.E.S. ENRIC VALOR	SILLA	6	0	83,333	6,183	4,753	1,430
COLG. SANTA MARIA DE EL PUIG	EL PUIG	7	0	57,143	5,814	4,387	1,427
I.E.S. Nº 1 DE UTIEL	UTIEL	4	0	50,000	5,800	4,378	1,423
COLG. LUIS AMIGO	GODELLA	22	0	59,091	5,659	4,253	1,406
I.E.S. GREGORI MAIANS	OLIVA	9	0	77,778	5,978	4,576	1,402
I.E.S. CAMP DE TURIA	LLIRIA	18	0	66,667	5,844	4,453	1,391
I.E.S. SEDAVI	SEDAVI	9	0	77,778	5,978	4,589	1,389
I.E.S. JOSE SEGRELLES	ALBAIDA	19	0	57,895	5,826	4,441	1,385
COLG. STO. TOMAS VILLANUEVA	VALENCIA	14	0	42,857	5,571	4,196	1,375
I.E.S. JAUME II EL JUST	TAVERNES DE VALLDIGNA	6	0	83,333	6,117	4,768	1,348
I.E.S. LA MORERIA	MISLATA	10	0	60,000	5,800	4,463	1,337
FLORIDA, CESTP	CATARROJA	11	0	63,636	5,700	4,395	1,305
I.E.S. CAMPANAR	VALENCIA	11	0	72,727	6,273	5,008	1,265
COLG. CUMBRES	GODELLA	6	0	83,333	5,733	4,505	1,228
COLG. "SAN JOSE" RR. ESCOLAPIAS	VALENCIA	9	0	66,667	5,856	4,652	1,203
I.E.S. ELS EVOLS	L'ALCUDIA	8	0	87,500	5,938	4,748	1,190
I.E.S. VILAMARXANT	VILAMARXANT	6	0	100,000	5,783	4,633	1,150
COLG. STO. TOMAS DE AQUINO	MONTECAÑADA- PATERNA	16	0	43,750	5,381	4,236	1,145
I.E.S. 9 D'OCTUBRE	CARLET	8	0	87,500	5,900	4,760	1,140
COLEGIO LA CAÑADA	LA CAÑADA-PATERNA	10	0	60,000	5,570	4,439	1,131
I.E.S. BENAGUASIL	BENAGUASIL	4	0	75,000	6,050	4,925	1,125
CENTRO DE ESTUDIOS PIO XII	ALBORAYA	19	0	57,895	5,668	4,563	1,106
I.E.S.LA POBLA DE FARNALS	LA POBLA DE FARNALS	3	0	66,667	6,100	5,020	1,080
COL. LA DEvesa	CARLET	5	0	100,000	6,000	4,926	1,074
I.E.S. PLA DEL QUINT	MISLATA	8	0	62,500	5,663	4,593	1,070
I.E.S. EL CLOT	VALENCIA	15	0	73,333	5,760	4,703	1,057
COLG. LA SALLE	PATERNA	17	1	61,111	5,578	4,522	1,056

UNIVERSITAT DE VALÈNCIA. ESTUDI GENERAL

I.E.S. D'ALGINET	ALGINET	5	0	80,000	6,020	4,974	1,046
I.E.S. L'OLLERIA	L'OLLERIA	6	0	66,667	5,983	4,942	1,042
I.E.S. DE ALMUSSAFES	ALMUSSAFES	8	0	100,000	5,838	4,801	1,036
INSTITUCION CULTURAL DOMUS	GODELLA	5	0	80,000	5,680	4,658	1,022
I.E.S. VILLAR DEL ARZOBISPO	VILLAR DEL ARZOBISPO	3	0	100,000	6,200	5,207	0,993
I.E.S. OLEANA	REQUENA	9	0	100,000	6,044	5,079	0,966
I.E.S. SOROLLA	VALENCIA	36	0	83,333	5,844	4,878	0,966
I.E.S. SAN VICENTE FERRER	VALENCIA	28	0	85,714	5,814	4,855	0,960
COLG. SANTA ANA	VALENCIA	3	0	100,000	5,900	4,953	0,947
I.E.S. EDUARDO PRIMO MARQUÉS	CARLET	11	0	72,727	5,736	4,795	0,941
I.E.S. MASSAMAGRELL	MASSAMAGRELL	8	1	100,000	5,800	4,859	0,941
I.S. LLOPIS MARI DE CULLERA	CULLERA	8	0	75,000	5,925	4,999	0,926
I.E.S. MANUEL SANCHIS GUARNER	SILLA	16	0	81,250	5,994	5,101	0,893
I.E.S. ENRIC SOLER I GODES	BENIFAIO	9	1	90,000	5,810	4,924	0,886
I.E.S. ISABEL DE VILLENA	VALENCIA	3	0	100,000	5,900	5,027	0,873
COLG. SGDO. CORAZON. HH.MARISTAS	VALENCIA	19	0	73,684	5,653	4,792	0,861
I.E.S. BLASCO IBAÑEZ	CULLERA	9	0	100,000	6,111	5,257	0,854
COLG.ESCUELAS PIAS	VALENCIA	11	0	81,818	5,709	4,858	0,851
I.E.S. LLUIS VIVES	VALENCIA	31	0	77,419	6,106	5,293	0,814
I.E.S. PICASSENT	PICASSENT	9	0	100,000	6,089	5,274	0,814
COLG. SAGRADO CORAZON	MISLATA	5	0	100,000	5,740	4,934	0,806
I.E.S. LA POBLA DE VALLBONA	LA POBLA DE VALLBONA	12	0	91,667	5,792	4,987	0,805
I.E.S. MARIANO BENLLIURE	VALENCIA	30	0	80,000	5,917	5,127	0,790
I.E.S. TAVERNES BLANQUES	TAVERNES BLANQUES	3	0	66,667	5,800	5,010	0,790
COLG. LA CONCEPCION	ONTINYENT	4	0	75,000	5,800	5,050	0,750
COLG.NUESTRA SRA. DE LORETO	VALENCIA	2	0	50,000	5,400	4,650	0,750
COLG. NTRA. SRA. SOCORRO	BENETUSER	8	0	100,000	5,700	4,960	0,740
I.E.S. L'ELIANA	L'ELIANA	12	0	91,667	5,875	5,198	0,678
GRAN ASOCIACION COLEGIO	VALENCIA	12	0	100,000	5,658	4,993	0,666
COLG. "SAN PABLO" - C.E.U.	MONCADA	17	1	83,333	5,739	5,082	0,657
COLG. S. JOSE DE CALASANZ	VALENCIA	16	0	87,500	5,794	5,174	0,619

UNIVERSITAT DE VALÈNCIA. ESTUDI GENERAL

I.E.S. BERENGUER DALMAU	CATARROJA	17	1	83,333	6,122	5,538	0,584
I.E.S. GABRIEL CISCAR	OLIVA	4	0	100,000	5,800	5,235	0,565
COLEGIO PUREZA DE MARIA	VALENCIA	5	0	100,000	5,880	5,318	0,562
I.E.S. LA VALLDIGNA	TAVERNES DE VALLDIGNA	8	0	100,000	6,125	5,573	0,553
COLG. SAN ANTONIO ABAD	VALENCIA	3	0	66,667	5,700	5,153	0,547
COLG. MARIA AUXILIADORA	VALENCIA	5	0	80,000	5,600	5,072	0,528
I.E.S. DR. FAUSTI BARBERA	ALAQVAS	9	0	100,000	5,622	6,134	0,512
I.E.S. L'ESTACIO	ONTINYENT	11	0	90,909	5,873	5,393	0,480
I.E.S. JAUME I	ONTINYENT	11	0	81,818	5,818	5,385	0,433
COLG. SAGRADO CORAZON	GODELLA	28	1	93,103	5,731	5,299	0,432
COLG. SGDO. CORAZON JESUS-ESCLAVAS	VALENCIA	8	0	100,000	5,613	5,188	0,425
I.E.S. BARRI DEL CARME	VALENCIA	5	0	100,000	5,900	5,484	0,416
I.E.S. JOAN FUSTER	SUECA	19	0	100,000	5,947	5,642	0,306
COLG. PUREZA DE MARIA HOMOLOGADO	ONTINYENT	3	0	100,000	5,567	5,320	0,247
COLG. INTERNACIONAL DE LEVANTE	CHIVA	7	0	85,714	5,329	5,146	0,183
I.E.S. Nº 1 ALFAFAR	ALFAFAR	4	0	100,000	5,900	6,050	0,150
CENTRO SAN JAIME APOSTOL	MONCADA	14	1	93,333	5,793	5,654	0,139
COLG. JUAN XXIII (Logse)	BURJASSOT	5	0	100,000	5,440	5,304	0,136
I.E.S. Nº 1 DE REQUENA	REQUENA	6	0	100,000	6,017	6,105	0,088
I.E.S. BOCAIRENT	BOCAIRENT	9	0	100,000	5,878	5,939	0,061
COLG. PARROQUIA SAN BARTOLOME	GODELLA	3	0	100,000	5,733	5,690	0,043
I.E.S. CLARA CAMPOAMOR	ALAQVAS	1	0	100,000	6,400	6,380	0,020

UNIVERSIDAD DE ALICANTE/ UNIVERSITAT D'ALACANT

Centro Centre	Localidad Localitat	Presentados Presentats	Pres. 2 Vias Pres. 2Vies	Aptos (%) Aptes(%)	Media Expte Mitjana Exp.	Media Pau Mitjana Pau	Diferencia Diferència
IES NUMERO 14		6	0	33,333	6,167	3,390	2,777
IES LA MELVA		11	0	54,545	6,164	3,812	2,352
IES DR BALMIS (Nº 11)		1	0	100,000	6,800	4,560	2,240
COL. C.E.B.A.T.		2	0	0,000	5,900	3,680	2,220
IES LA CREUETA (ONIL)		15	0	80,000	6,633	4,484	2,149
IES BATOI		3	0	66,667	6,233	4,173	2,060
COL. SGDA. FAMILIA		3	0	100,000	6,167	4,113	2,053
IES LEONARDO DA VINCI		5	1	66,667	6,850	4,860	1,990
IES HAYGON		8	0	62,500	6,113	4,161	1,951
IES BIAR		5	1	50,000	6,300	4,365	1,935
IES LA FOIA		8	0	75,000	6,475	4,621	1,854
COL. LA SALLE		1	0	0,000	5,700	3,850	1,850
IES ANTONIO NAVARRO		10	0	50,000	5,650	3,963	1,687
IES VALLE DE ELDA		6	0	66,667	5,967	4,350	1,617
IES MUTXAMEL		10	0	70,000	5,910	4,408	1,502
IES SAX		12	0	91,667	6,467	4,968	1,499
CEED IBAD FIGUERAS PACHECO (LOGSE)		6	0	66,667	5,867	4,383	1,483
IES MIGUEL HERNANDEZ		30	0	73,333	6,230	4,815	1,415
IES JORGE JUAN		36	0	66,667	5,881	4,479	1,402
IES LA NIA		5	0	80,000	5,980	4,598	1,382
IES VIRGEN DEL REMEDIO		13	0	69,231	5,938	4,563	1,375
COL. PADRE DEHON		29	0	79,310	5,762	4,389	1,373
IES AZORIN		25	0	76,000	5,980	4,629	1,351
IES EL VINALOPO		10	0	40,000	5,530	4,224	1,306
IES MONASTIL		5	0	80,000	5,980	4,714	1,266
IES CANASTELL		18	1	78,947	5,947	4,688	1,259
COL. DON BOSCO		19	0	73,684	5,695	4,440	1,255
IES CLOT DE L'ILLOT		4	1	40,000	5,340	4,112	1,228
IES SAN VICENTE		25	0	80,000	5,744	4,521	1,223

UNIVERSIDAD DE ALICANTE/ UNIVERSITAT D'ALACANT

IES COTES BAIXES		10	0	100,000	5,920	4,711	1,209
ESC. AA. OFICIS (ALCOI)		8	0	100,000	6,200	5,030	1,170
IES LA MOLA		21	0	80,952	6,005	4,837	1,168
IES PROF. MANUEL BROSETA		6	0	100,000	6,533	5,443	1,090
IES ENRIC VALOR (MONOVER)		6	0	100,000	6,150	5,063	1,087
COL. SAN JOSE DE CAROLINA		21	0	90,476	5,833	4,764	1,069
IES SAN BLAS		15	0	73,333	6,120	5,051	1,069
IES LA TORRETA (ELDA)		16	0	75,000	5,794	4,733	1,061
COL. JESUS MARIA		24	0	83,333	5,850	4,842	1,008
IES BAHIA DE BABEL		9	0	77,778	5,667	4,742	0,924
IES NUMERO 2		5	0	80,000	5,620	4,696	0,924
COL. SAGRADOS CORAZONES		6	0	100,000	6,117	5,207	0,910
IES JAIME II		19	0	78,947	5,911	5,008	0,902
IES ANTONIO JOSE CAVANILLES		16	0	100,000	5,869	4,978	0,891
IES HERMANOS AMOROS		17	0	82,353	5,918	5,055	0,863
IES JOSE MARHUENDA PRATS		2	0	100,000	5,950	5,100	0,850
IES MARE NOSTRUM		3	0	100,000	6,100	5,250	0,850
IES GRAN VIA		2	0	100,000	6,300	5,470	0,830
IES PLAYA SAN JUAN (Nº 18)		30	0	83,333	5,823	5,009	0,815
COL. ALTOZANO		1	0	100,000	5,500	4,700	0,800
IES XIXONA		5	0	100,000	5,940	5,196	0,744
IES ENRIC VALOR (CAMPELLO)		16	0	81,250	5,769	5,038	0,731
IES CASTALLA		8	1	88,889	6,033	5,306	0,728
COL. SAN AGUSTIN		24	0	91,667	5,871	5,153	0,718
IES FIGUERAS PACHECO		37	3	90,000	6,060	5,379	0,681
IES EDUARDO VITORIA		14	0	92,857	6,000	5,325	0,675
IES 8 DE MARZO		10	0	90,000	6,160	5,549	0,611
IES CABO LA HUERTA		13	0	100,000	5,969	5,411	0,558
IES POETA PACO MOLLA		10	0	100,000	6,100	5,579	0,521
IES PARE ARQUES		11	0	100,000	5,882	5,451	0,431
IES ANDREU SEMPERE		23	0	100,000	6,000	5,714	0,286

UNIVERSIDAD DE ALICANTE/ UNIVERSITAT D'ALACANT

COL. SGDO. CORAZON		19	0	94,737	5,684	5,412	0,272	
COL. INMACULADA		5	0	100,000	6,140	5,874	0,266	
IES FRAY IGNA. BARRACHINA		18	0	100,000	6,106	5,923	0,182	
COL. CALASANCIO		15	0	86,667	5,407	5,363	0,044	
IES SERRA DE MARIOLA		6	0	100,000	5,783	5,770	0,013	

**UNIVERSIDAD MIGUEL HERNÁNDEZ DE ELCHE/ UNIVERSITAT MIGUEL HERNÁNDEZ
D'ELX**

Centro Centre	Localidad Localitat	Presentados Presentats	Pres. 2 Vias Pres. 2Vies	Aptos (%) Aptes(%)	Media Expte Mitjana Exp.	Media Pau Mitjana Pau	Diferencia Diferència
IES COX		4	0	50,000	6,325	3,780	2,545
IES JOANOT MARTORELL		7	0	28,571	6,229	3,991	2,237
IES PEDRO IBARRA RUIZ	ELCHE	7	0	42,857	6,057	3,929	2,129
IES MONTSERRAT ROIG	ELCHE	8	0	50,000	5,925	3,933	1,993
IES JOSEP IBORRA	BENISSA	12	0	75,000	6,417	4,440	1,977
IES HISTORIADOR CHABÀS	DENIA	21	0	61,905	5,857	4,092	1,765
IES L'ALFAS DEL PI		5	0	100,000	6,260	4,532	1,728
IES MACIA ABELA	CREVILLENTE	8	0	75,000	6,150	4,433	1,718
IES CARRUS	ELCHE	28	0	67,857	6,164	4,458	1,706
IES MARIA IBARS	DENIA	24	0	75,000	6,021	4,333	1,688
IES ANTONI LLIDÓ	XÀBIA	10	1	54,545	5,909	4,245	1,665
IES AZUD DE ALFEITAMI	ALMORADÍ	6	0	66,667	6,233	4,588	1,645
IES NUM 1 XABIA		6	0	50,000	6,133	4,500	1,633
IES TORRELLANO		5	0	60,000	5,900	4,292	1,608
IES SANTIAGO GRISOLÍA	CALLOSA DE SEGURA	7	0	71,429	5,886	4,306	1,580
IES EL PALMERAL		21	0	57,143	6,119	4,570	1,549
IES MARCOS ZARAGOZA		5	0	60,000	5,840	4,324	1,516
IES NIT DE L'ALBA		14	0	85,714	6,186	4,684	1,501
IES CAYETANO SEMPERE	ELCHE	11	0	81,818	6,018	4,522	1,496
IES ONDARA		2	0	100,000	6,000	4,505	1,495
IES SANTA POLA	SANTA POLA	8	2	70,000	5,840	4,351	1,489
IES ENRIC VALOR	PEGO	18	1	78,947	6,316	4,832	1,484
IES LLOIXA	SAN JUAN DE ALICANTE	2	1	66,667	6,167	4,687	1,480
SEMINARIO DIOCESANO SAN MIGUEL	ORIHUELA	2	0	100,000	6,350	4,915	1,435
IES BEATRIU FAJARDO DE MENDOZA	BENIDORM	6	0	100,000	5,983	4,552	1,432
IES CANONIGO MANCHON	CREVILLENTE	8	0	75,000	5,938	4,525	1,413
IES NUM. 2 - LAS LAGUNAS		14	0	71,429	5,729	4,316	1,413
NEWTON COLLEGE		1	0	100,000	6,300	4,900	1,400

UNIVERSIDAD MIGUEL HERNÁNDEZ DE ELCHE/ UNIVERSITAT MIGUEL HERNÁNDEZ
D'ELX

IES PERE M. ORTS I BOSCH	BENIDORM	17	0	88,235	6,065	4,679	1,385
IES SIXTO MARCO	ELCHE	26	0	76,923	5,888	4,508	1,380
IES L'ALMADRAVA	BENIDORM	9	0	100,000	6,544	5,168	1,377
IES THADER	ORIHUELA	10	0	90,000	5,870	4,504	1,366
IES CALLOSA D'EN SARRIA		10	0	80,000	6,100	4,802	1,298
IES BELLAGUARDA	ALTEA	16	0	87,500	6,206	4,911	1,295
IES NUM. 1 - LIBERTAS	TORREVIEJA	9	0	100,000	6,122	4,866	1,257
COLEGIO DIOCESANO SANTO DOMINGO	ORIHUELA	18	0	77,778	5,772	4,527	1,245
ESCUELA DE ARTE Y SUPERIOR DE DISEÑO	ORIHUELA	12	0	83,333	6,242	5,016	1,226
IES SEVERO OCHOA	ELCHE	12	0	91,667	5,900	4,703	1,198
IES VEGA BAJA	CALLOSA DE SEGURA	21	0	85,714	5,943	4,755	1,188
COLEGIO SANTA MARÍA	ELCHE	15	0	73,333	5,787	4,603	1,184
COLEGIO AITANA	ELX-TORRELLANO	9	0	44,444	5,356	4,224	1,131
IES ALTAIA		7	0	100,000	6,129	5,024	1,104
IES LUIS GARCIA BERLANGA	SAN JUAN	4	0	100,000	5,950	4,848	1,103
IES DOLORES	DOLORES	12	0	83,333	5,850	4,783	1,067
IES BENEJUZAR		2	0	100,000	5,950	4,905	1,045
IES GABRIEL MIRÓ	ORIHUELA	20	0	80,000	5,985	4,944	1,041
COLEGIO LOPE DE VEGA	BENIDORM	9	0	77,778	5,811	4,772	1,039
IES VICTORIA KENT	ELX	15	0	73,333	5,887	4,860	1,027
IES THJAR	PILAR DE LA HORADADA	11	0	90,909	6,109	5,090	1,019
IES LAS ESPEÑETAS		7	0	85,714	5,886	4,879	1,007
IES LA MALLADETA	LA VILA JOIOSA	12	0	91,667	5,917	4,923	0,993
IES ANTONIO SERNA	ALBATERA	8	0	100,000	5,888	4,913	0,975
IES LA TORRETA	ELCHE	13	0	100,000	5,915	4,971	0,945
IES IFACH	CALP	5	0	100,000	5,960	5,020	0,940
IES BERNAT DE SARRIA	BENIDORM	11	0	100,000	5,964	5,065	0,898
IES CAP DE L'ALJUB	SANTA POLA	6	0	100,000	5,883	4,985	0,898
COLEGIO SAN JOSE ARTESANO	ELCHE	17	0	100,000	5,988	5,260	0,728
IES ANTONIO SEQUEROS	ALMORADI	10	0	90,000	5,750	5,065	0,685

UNIVERSIDAD MIGUEL HERNÁNDEZ DE ELCHE/ UNIVERSITAT MIGUEL HERNÁNDEZ
D'ELX

COLEGIO NTRA. SRA. DEL CARMEN	ELCHE	5	0	80,000	5,640	5,008	0,632	
IES MARE NOSTRUM		6	0	100,000	5,967	5,355	0,612	
IES MEDITERRÀNIA (BENIDORM)		4	0	100,000	6,050	5,460	0,590	
IES TIRANT LO BLANC	ELCHE	17	0	88,235	5,959	5,382	0,576	
COLEGIO ALMEDIA	CALLOSA D'ENSARRIÀ	3	0	100,000	5,767	5,207	0,560	
IES MISTERI D'ELX		8	0	100,000	5,913	5,385	0,528	
IES SAN MIGUEL DE SALINAS		1	0	100,000	5,600	5,120	0,480	
IES ASUNCIÓN DE NTRA. SEÑORA	ELCHE	19	0	100,000	5,995	5,662	0,333	
IES LES DUNES	GUARDAMAR DEL SEGURA	6	0	100,000	5,817	5,605	0,212	
CAMPUS DE ELCHE		3	0	100,000	6,133	6,013	0,120	
IES LA ENCANTÀ		8	0	100,000	5,863	5,878	0,015	