

Estadísticas PAU-LOGSE de Septiembre de 2006

Estadístiques PAU-LOGSE de Setembre de 2006



SISTEMA UNIVERSITARI VALENCIÀ
SISTEMA UNIVERSITARIO VALENCIANO



ÍNDICE
ÍNDIX

RESULTADOS POR UNIVERSIDAD

- Resultados globales.
- Medias de Expediente.
- Medias PAU.
- Media final.
- Resultados por materias.
- Resultados por opciones.
- Comparativa por materias.
- Reclamaciones y Correcciones.

RESULTADOS POR CENTROS:

- Diferencias medias.

RESULTATS PER UNIVERSITAT

- Resultats globals.
- Mitjanes d'expedient.
- Mitjanes PAU.
- Mitjana final.
- Resultats per matèries.
- Resultats per opcions.
- Comparativa per matèries.
- Reclamacions i Correccions.

RESULTATS PER CENTRES:

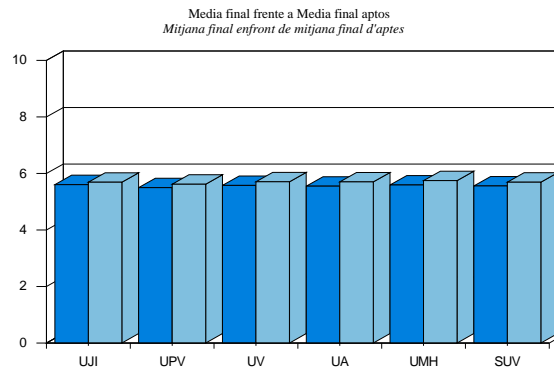
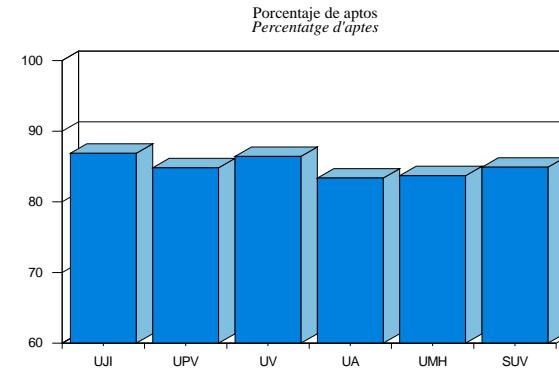
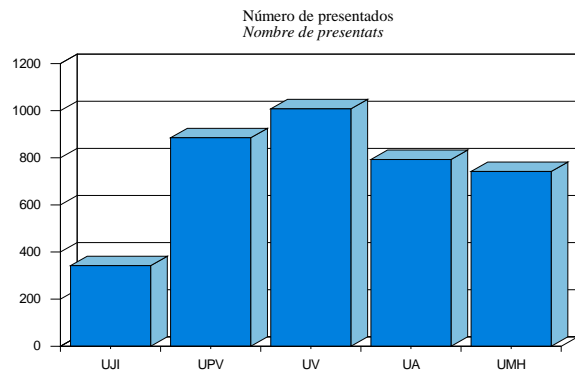
- Diferències mitjanes.

RESULTADOS
POR
UNIVERSIDAD

RESULTATS
PER
UNIVERSITAT

RESULTADOS GLOBALES/ RESULTATS GLOBALS

	Matriculados <i>Matriculats</i>	Presentados <i>Presentats</i>	Presentados 2 Vías <i>Presentats 2 Vies</i>	Nº de aprobados <i>Nre. d'aprovat</i>	Aptos (%) <i>Aptes(%)</i>	Media Expediente <i>Mitjana Expedient</i>	Media Pau <i>Mitjana Pau</i>	Media Final <i>Mitjana Final</i>	Media Final Aptos <i>Mitjana Final Aptes</i>
UJI	347	342	1	296	86,880	5,940	5,105	5,606	5,689
UPV	892	885	5	751	84,831	5,899	4,898	5,499	5,605
UV	1008	1008	9	872	86,431	5,885	5,112	5,576	5,548
UA	803	793	13	662	83,375	5,960	4,937	5,551	5,688
UMH	751	742	7	620	83,712	6,022	4,946	5,592	5,739
SUV	3801	3770	35	3231	84,915	5,936	4,992	5,558	5,637

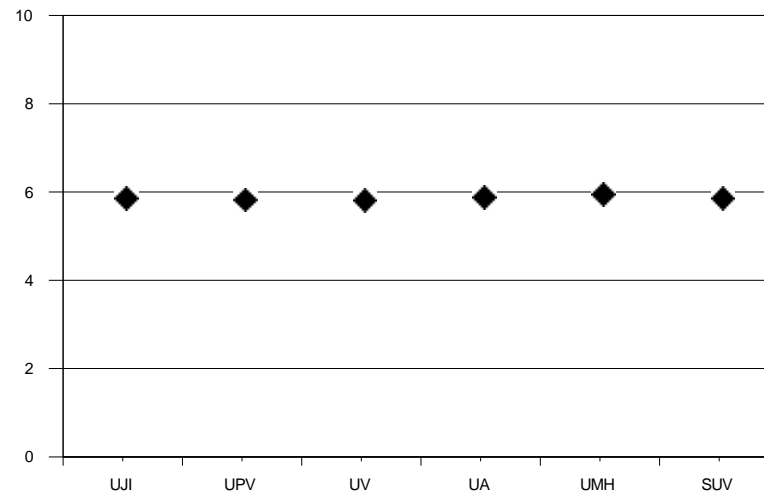


MEDIAS DE EXPEDIENTE/ MITJANES D'EXPEDIENT

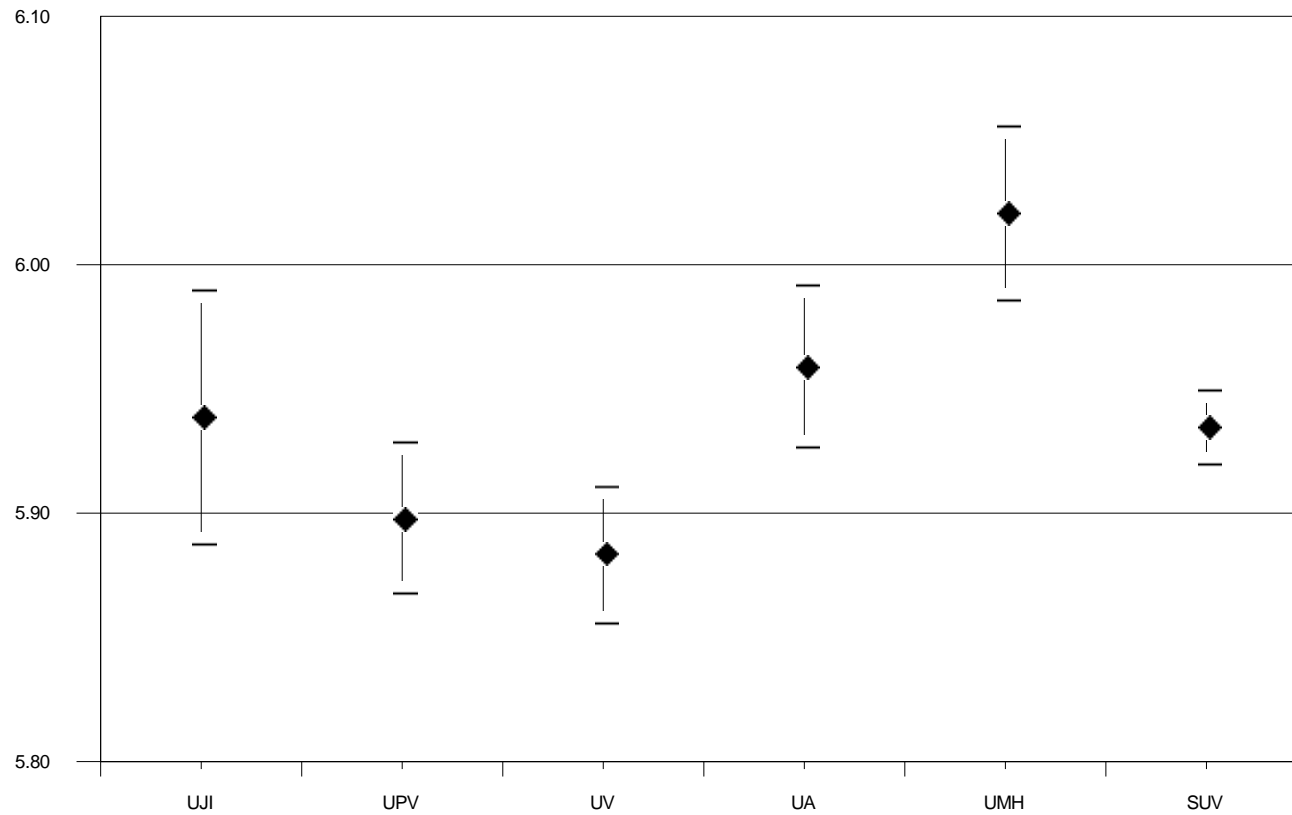
TABLA DE RESULTADOS/ TAULA DE RESULTATS

Universidad <i>Universitat</i>	Código <i>Codi</i>	Presentados <i>Presentats</i>	Media Expediente <i>Mitjana Expedient</i>	Desviación típica <i>Desviació típica</i>
UNIVERSITAT JAUME I	UJI	342	5,940	0,483
UNIVERSIDAD POLITÉCNICA DE VALENCIA / UNIVERSITAT POLITÈCNICA DE VALENCIA	UPV	885	5,899	0,460
UNIVERSITAT DE VALÈNCIA. ESTUDI GENERAL	UV	1008	5,885	0,448
UNIVERSIDAD DE ALICANTE/ UNIVERSITAT D'ALACANT	UA	793	5,960	0,467
UNIVERSIDAD MIGUEL HERNÁNDEZ DE ELCHE/ UNIVERSITAT MIGUEL HERNÁNDEZ D'ELX	UMH	742	6,022	0,489
SISTEMA UNIVERSITARIO VALENCIANO/SISTEMA UNIVERSITARI VALENCIÀ	SUV	3770	5,936	0,469

GRÁFICO DE MEDIAS/ GRÀFIC DE MITJANES



INTERVALO DE CONFIANZA PARA LA MEDIA (95%)
INTERVAL DE CONFIANÇA PER A LA MITJANA (95%)

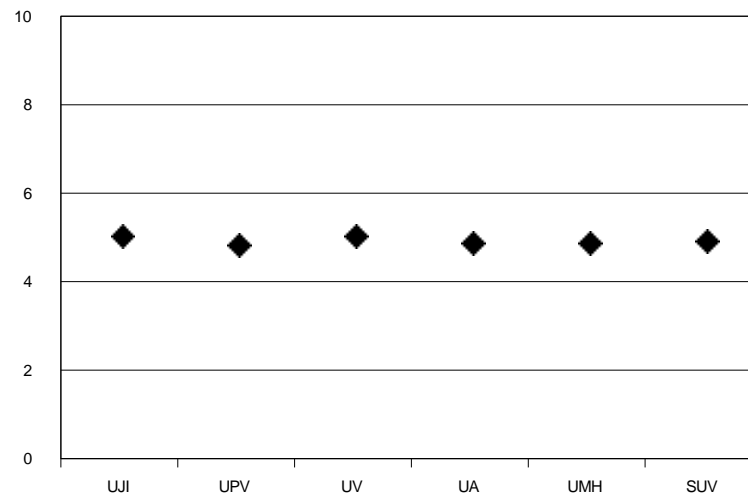


MEDIAS DE PAU/ MITJANES DE PAU

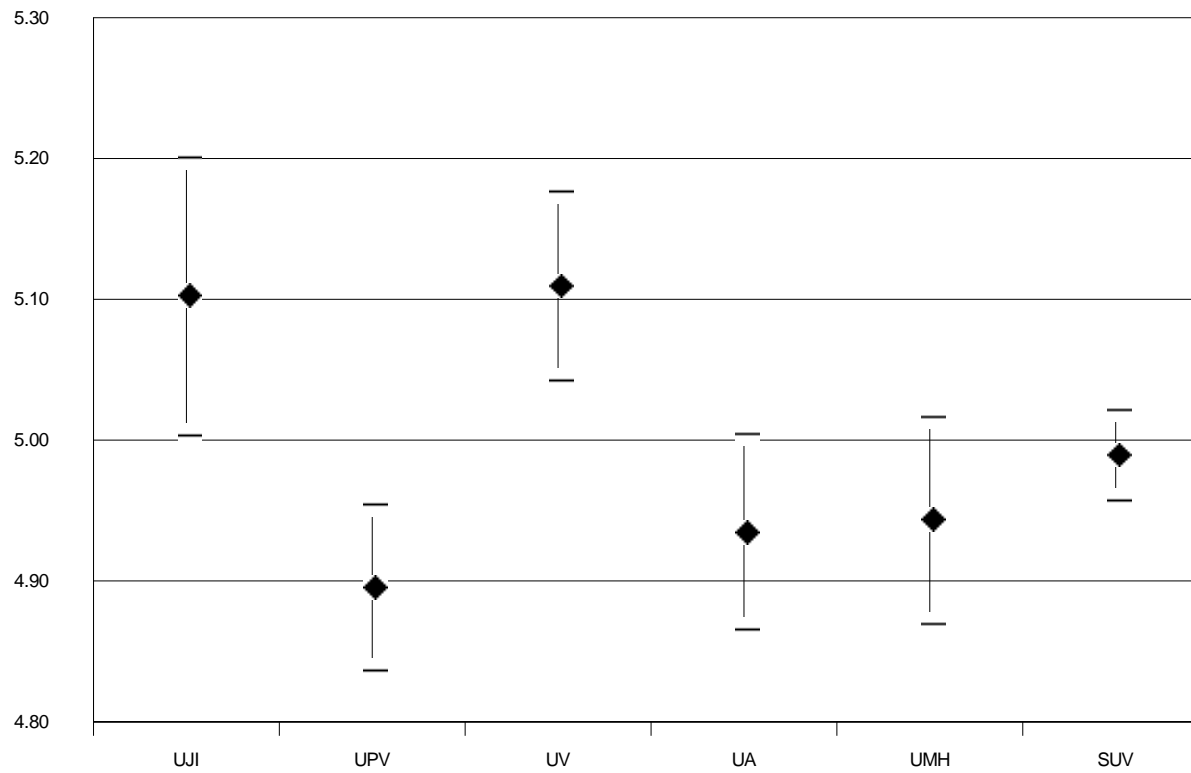
TABLA DE RESULTADOS/ TAULA DE RESULTATS

Universidad <i>Universitat</i>	Código <i>Codi</i>	Presentados <i>Presentats</i>	Media PAU <i>Mitjana PAU</i>	Desviación típica <i>Desviació típica</i>
UNIVERSITAT JAUME I	UJI	342	5,105	0,931
UNIVERSIDAD POLITÉCNICA DE VALENCIA / UNIVERSITAT POLITÈCNICA DE VALENCIA	UPV	885	4,898	0,904
UNIVERSITAT DE VALÈNCIA. ESTUDI GENERAL	UV	1008	5,112	1,088
UNIVERSIDAD DE ALICANTE/ UNIVERSITAT D'ALACANT	UA	793	4,937	1,005
UNIVERSIDAD MIGUEL HERNÁNDEZ DE ELCHE/ UNIVERSITAT MIGUEL HERNÁNDEZ D'ELX	UMH	742	4,946	1,026
SISTEMA UNIVERSITARIO VALENCIANO/SISTEMA UNIVERSITARI VALENCIÀ	SUV	3770	4,992	1,007

GRÁFICO DE MEDIAS/ GRÀFIC DE MITJANES



INTERVALO DE CONFIANZA PARA LA MEDIA (95%)
INTERVAL DE CONFIANÇA PER A LA MITJANA (95%)

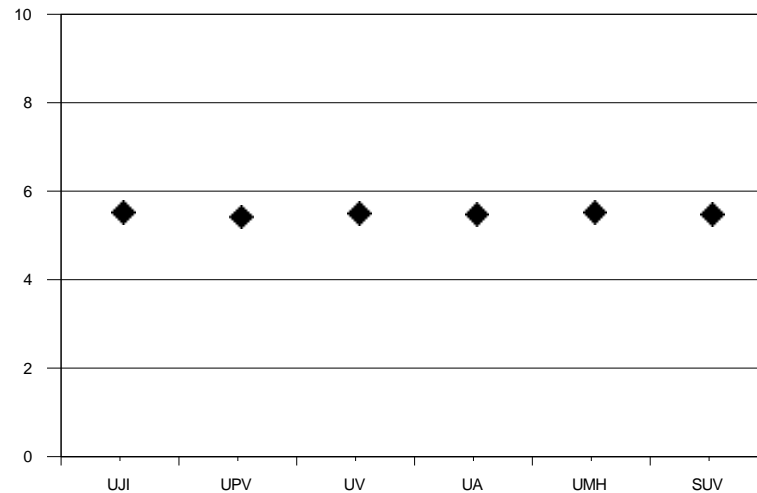


MEDIA FINAL/ MITJANA FINAL

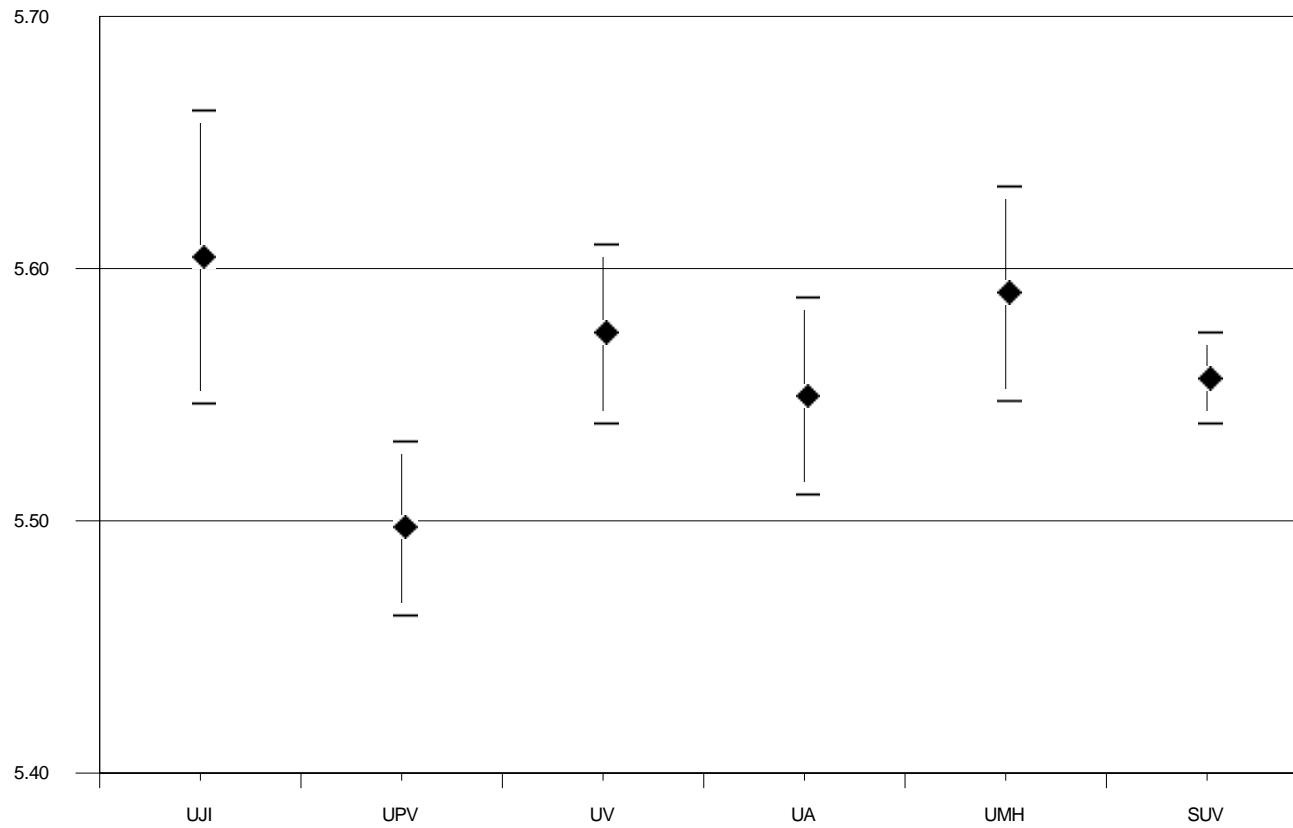
TABLA DE RESULTADOS/ TAULA DE RESULTATS

Universidad <i>Universitat</i>	Código <i>Codi</i>	Presentados <i>Presentats</i>	Media Final <i>Mitjana Final</i>	Desviación típica <i>Desviació típica</i>
UNIVERSITAT JAUME I	UJI	342	5,606	0,546
UNIVERSIDAD POLITÉCNICA DE VALENCIA / UNIVERSITAT POLITÈCNICA DE VALENCIA	UPV	885	5,499	0,528
UNIVERSITAT DE VALÈNCIA. ESTUDI GENERAL	UV	1008	5,576	0,582
UNIVERSIDAD DE ALICANTE/ UNIVERSITAT D'ALACANT	UA	793	5,551	0,569
UNIVERSIDAD MIGUEL HERNÁNDEZ DE ELCHE/ UNIVERSITAT MIGUEL HERNÁNDEZ D'ELX	UMH	742	5,592	0,588
SISTEMA UNIVERSITARIO VALENCIANO/SISTEMA UNIVERSITARI VALENCIÀ	SUV	3770	5,558	0,565

GRÁFICO DE MEDIAS/ GRÀFIC DE MITJANES



INTERVALO DE CONFIANZA PARA LA MEDIA (95%)
INTERVAL DE CONFIANÇA PER A LA MITJANA (95%)

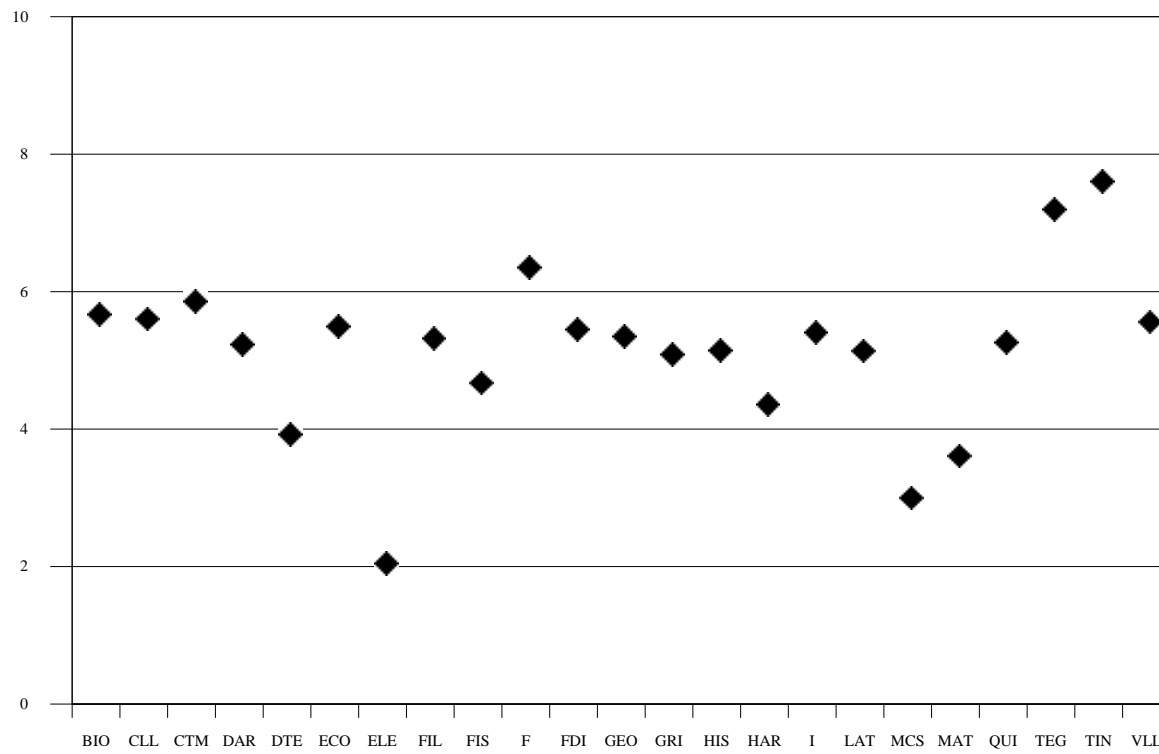


UNIVERSITAT JAUME I

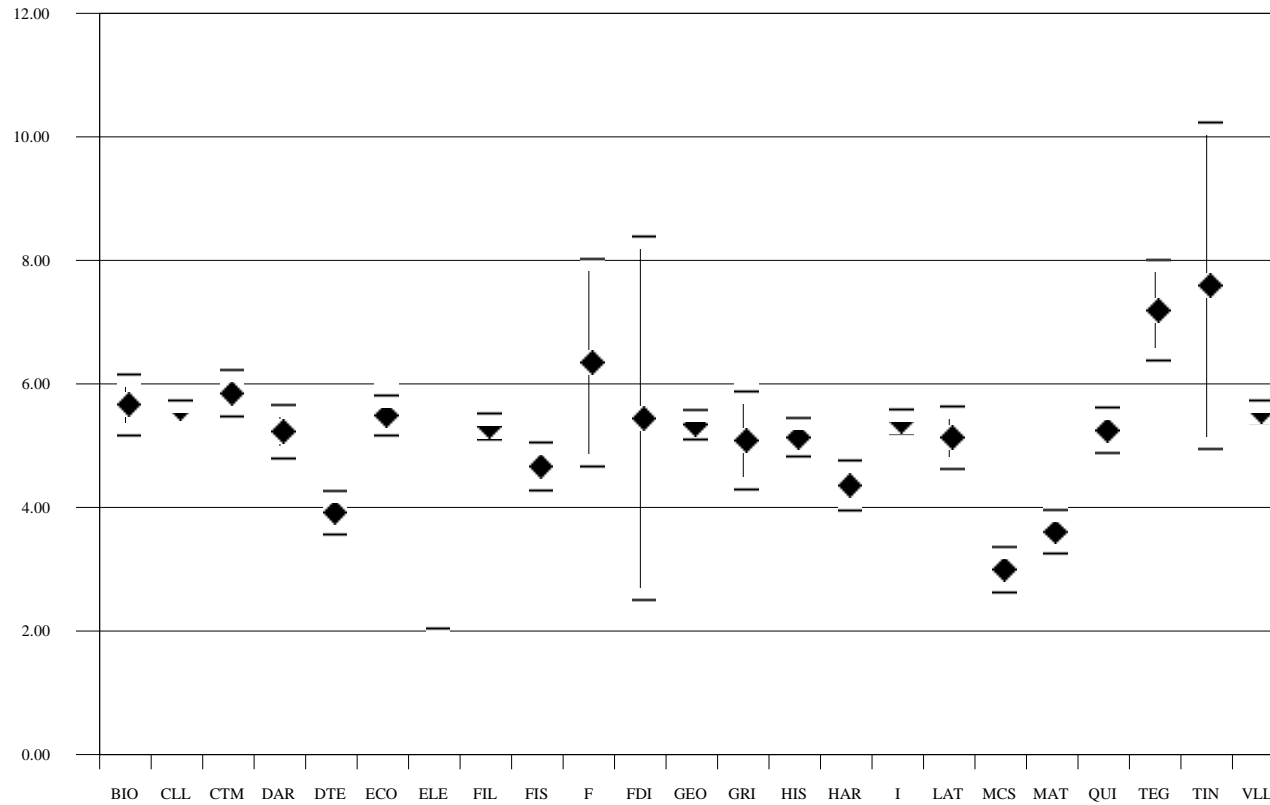
RESULTADOS POR MATERIAS/ RESULTATS PER MATÈRIES

Materias Matèries	Código Codi	Presentados Presentats	Media PAU Mitjana PAU	Desviación típica Desviació típica
Biología/Biologia	BIO	73	5,721	2,155
Castellano: Lengua y Literatura II/Castellà : Llengua i Literatura II	CLL	342	5,656	1,226
Ciencias de la Tierra y Medioambientales/Ciències de la Terra i Mediambientals	CTM	67	5,906	1,579
Dibujo Artístico/Dibuix Artístic	DAR	14	5,286	0,825
Dibujo Técnico/Dibuix Tècnic	DTE	68	3,975	1,472
Economía/Economia	ECO	115	5,550	1,789
Electrotecnia/Electrotècnia	ELE	1	2,100	0,000
Filosofía II/Filosofia II	FIL	202	5,368	1,541
Física/Física	FIS	94	4,724	1,905
Francés/Francés	F	5	6,400	1,917
Fundamentos del Diseño/Fonaments del Disseny	FDI	2	5,500	2,121
Geografía/Geografia	GEO	150	5,401	1,479
Griego II/Grec II	GRI	15	5,140	1,569
Historia del Arte/Història de l'Art	HAR	62	4,413	1,634
Historia/Història	HIS	140	5,196	1,874
Inglés/Anglés	I	337	5,456	1,825
Latín II/Llatí II	LAT	39	5,190	1,618
Matemáticas Aplic. Ciencias Sociales II/Matemàtiques Aplic. Ciències Socials II	MCS	129	3,051	2,133
Matemáticas II/Matemàtiques II	MAT	93	3,663	1,744
Química/Química	QUI	91	5,311	1,807
Técnicas de Expresión Graf-Plásticas/Tècniques d'Expressió Gràficoplàstica	TEG	10	7,250	1,318
Tecnología Industrial/Tecnologia Industrial	TIN	2	7,650	1,909
Valenciano: Lengua y Literatura II/Valencià: Llengua i Literatura II	VLL	331	5,613	1,651

GRÁFICO DE MEDIAS/ GRÀFIC DE MITJANES



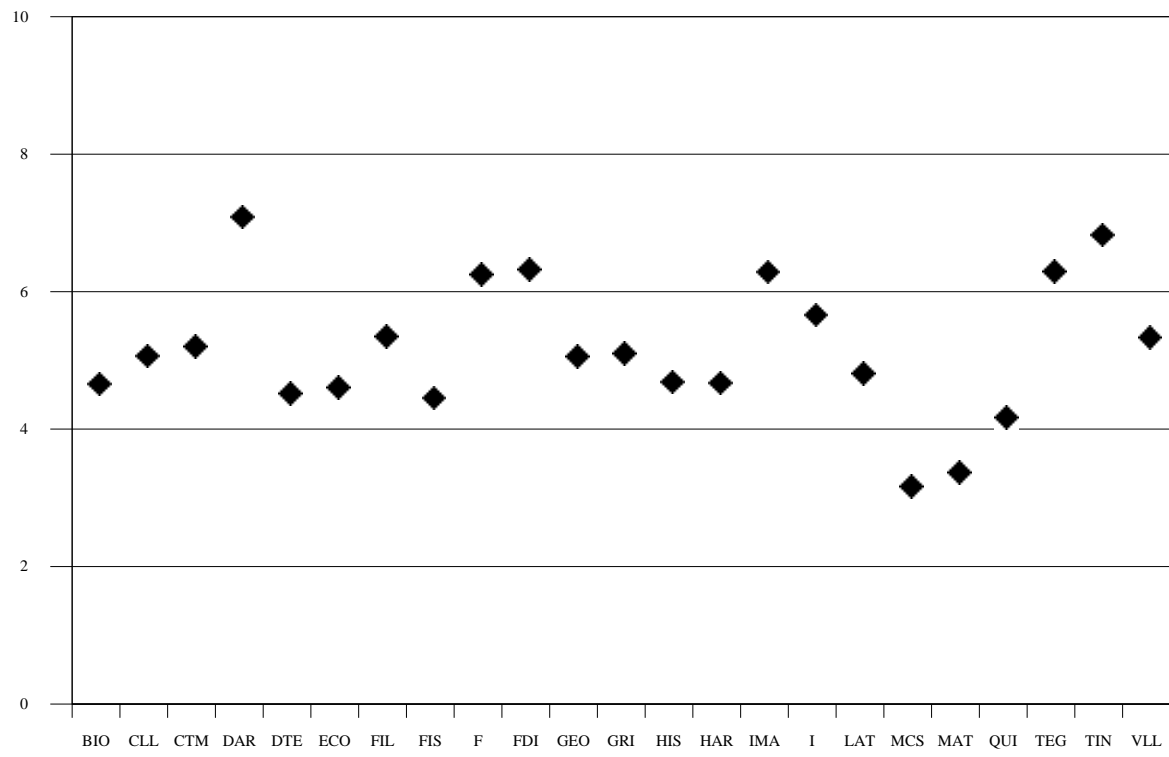
INTERVALO DE CONFIANZA PARA LA MEDIA DE CADA MATERIA (95%)
INTERVAL DE CONFIANÇA PER A LA MITJANA DE CADA MATÈRIA (95%)



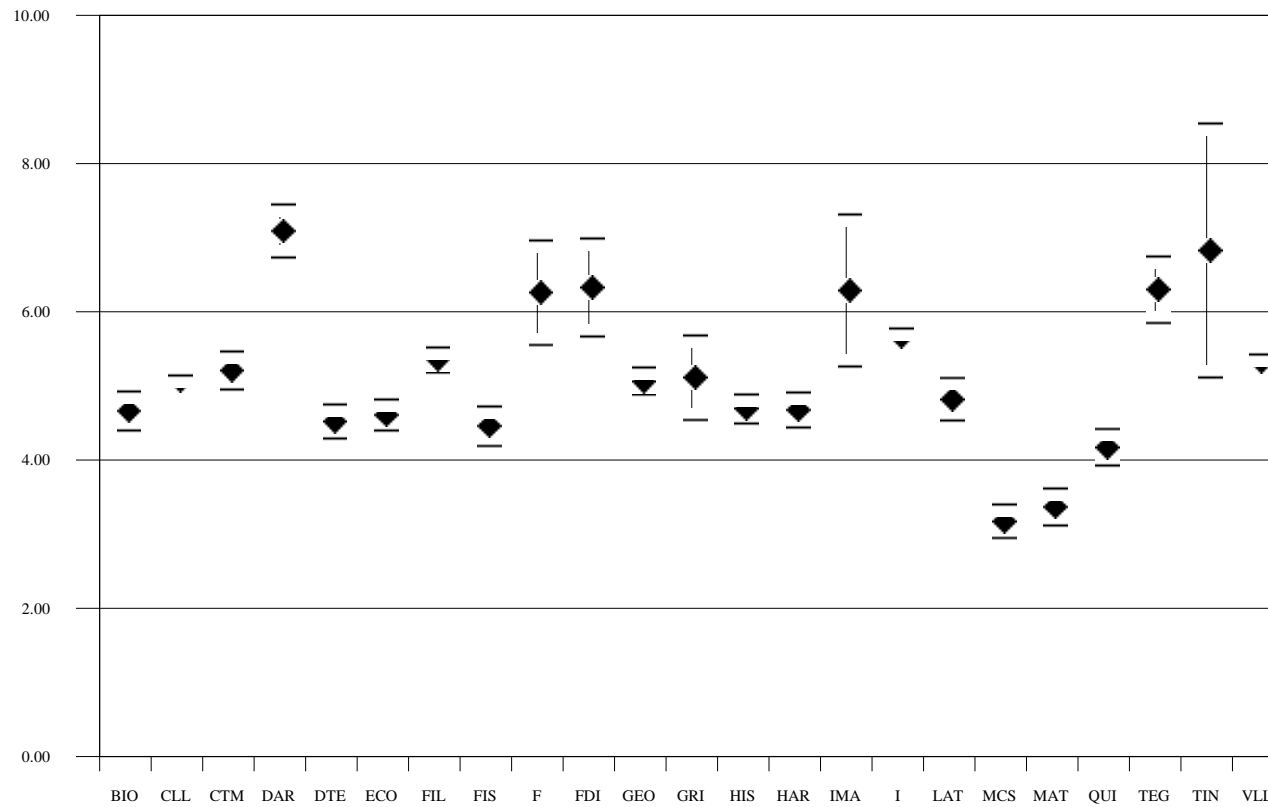
UNIVERSIDAD POLITÉCNICA DE VALENCIA / UN**RESULTADOS POR MATERIAS/ RESULTATS PER MATÈRIES**

Materias Matèries	Código Codi	Presentados Presentats	Media PAU Mitjana PAU	Desviación típica Desviació típica
Biología/Biologia	BIO	193	4,711	1,844
Castellano: Lengua y Literatura II/Castellà : Llengua i Literatura II	CLL	885	5,118	1,089
Ciencias de la Tierra y Medioambientales/Ciències de la Terra i Mediambientals	CTM	154	5,256	1,619
Dibujo Artístico/Dibuix Artístic	DAR	44	7,139	1,214
Dibujo Técnico/Dibuix Tècnic	DTE	153	4,566	1,460
Economía/Economia	ECO	273	4,657	1,767
Filosofía II/Filosofia II	FIL	419	5,401	1,790
Física/Física	FIS	202	4,508	1,941
Francés/Francés	F	13	6,308	1,302
Fundamentos del Diseño/Fonaments del Disseny	FDI	8	6,375	0,954
Geografía/Geografia	GEO	400	5,112	1,870
Griego II/Grec II	GRI	55	5,158	2,148
Historia del Arte/Història de l'Art	HAR	239	4,724	1,872
Historia/Història	HIS	466	4,740	2,126
Imagen/Imatge	IMA	8	6,338	1,483
Inglés/Anglés	I	872	5,715	1,695
Latín II/Llatí II	LAT	143	4,867	1,764
Matemáticas Aplic. Ciencias Sociales II/Matemàtiques Aplic. Ciències Socials II	MCS	325	3,222	2,083
Matemáticas II/Matemàtiques II	MAT	210	3,416	1,855
Química/Química	QUI	221	4,219	1,884
Técnicas de Expresión Graf-Plásticas/Tècniques d'Expressió Gràficoplàstica	TEG	26	6,346	1,164
Tecnología Industrial/Tecnologia Industrial	TIN	4	6,875	1,750
Valenciano: Lengua y Literatura II/Valencià: Llengua i Literatura II	VLL	849	5,383	1,335

GRÁFICO DE MEDIAS/ GRÀFIC DE MITJANES



INTERVALO DE CONFIANZA PARA LA MEDIA DE CADA MATERIA (95%)
INTERVAL DE CONFIANÇA PER A LA MITJANA DE CADA MATÈRIA (95%)

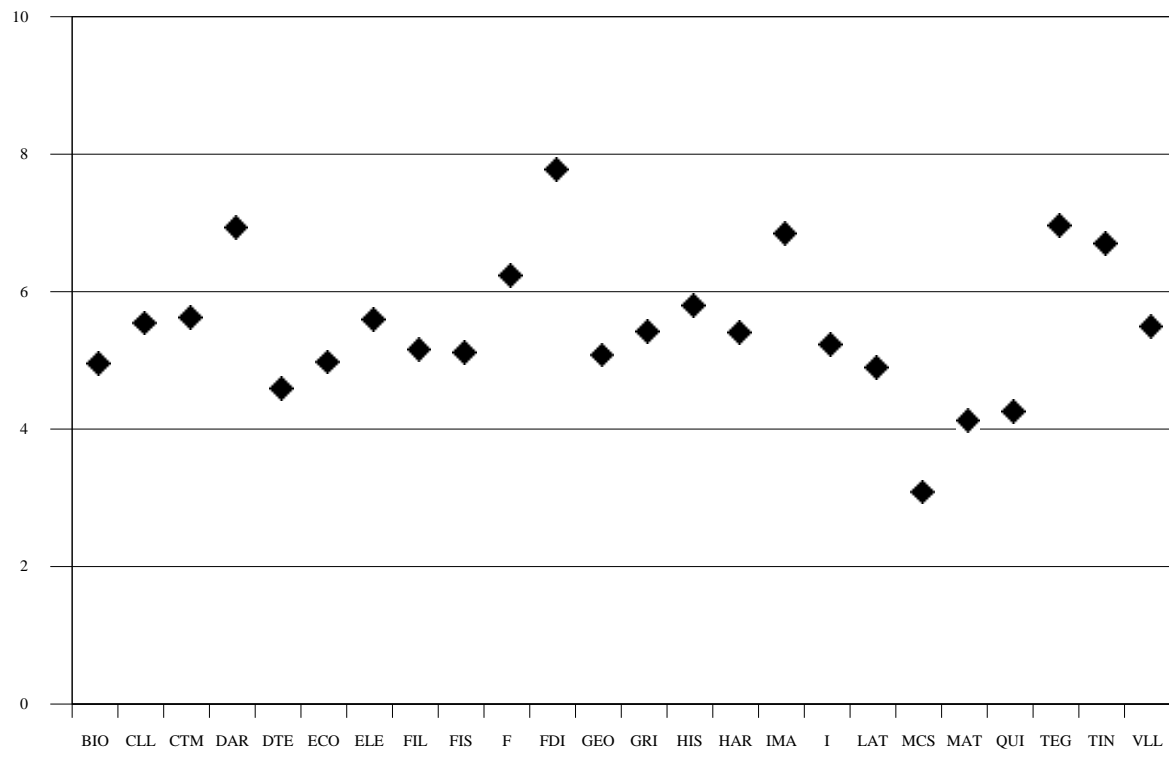


UNIVERSITAT DE VALÈNCIA

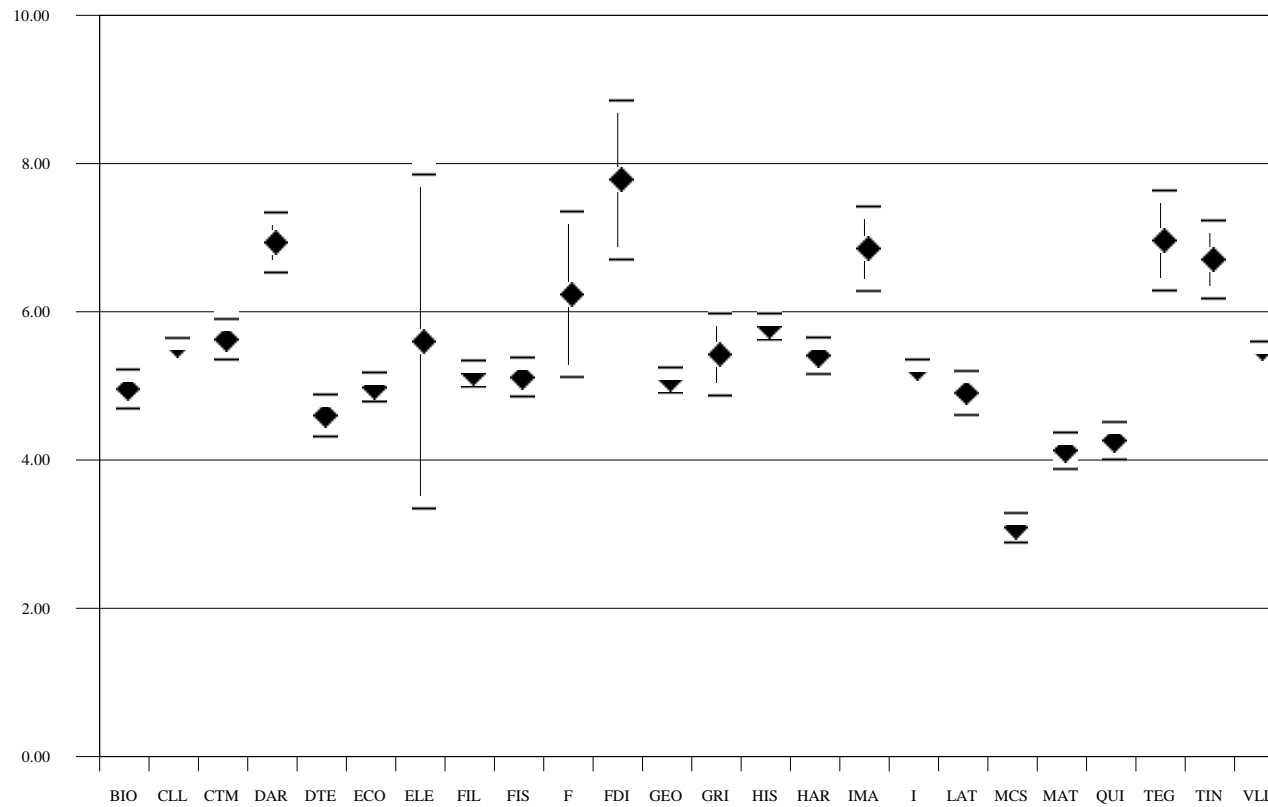
RESULTADOS POR MATERIAS/ RESULTATS PER MATÈRIES

Materias Matèries	Código Codi	Presentados Presentats	Media PAU Mitjana PAU	Desviación típica Desviació típica
Biología/Biologia	BIO	209	5,009	1,944
Castellano: Lengua y Literatura II/Castellà : Llengua i Literatura II	CLL	1008	5,598	1,584
Ciencias de la Tierra y Medioambientales/Ciències de la Terra i Mediambientals	CTM	178	5,680	1,853
Dibujo Artístico/Dibuix Artístic	DAR	50	6,982	1,455
Dibujo Técnico/Dibuix Tècnic	DTE	150	4,649	1,766
Economía/Economia	ECO	322	5,031	1,777
Electrotecnia/Electrotècnia	ELE	2	5,650	1,626
Filosofía II/Filosofia II	FIL	486	5,215	1,952
Física/Física	FIS	232	5,166	2,048
Francés/Francés	F	16	6,288	2,279
Fundamentos del Diseño/Fonaments del Disseny	FDI	7	7,829	1,449
Geografía/Geografia	GEO	475	5,133	1,865
Griego II/Grec II	GRI	58	5,472	2,163
Historia del Arte/Història de l'Art	HAR	270	5,458	2,074
Historia/Història	HIS	522	5,854	2,028
Imagen/Imatge	IMA	5	6,900	0,652
Inglés/Anglés	I	992	5,288	1,885
Latín II/Llatí II	LAT	147	4,955	1,838
Matemáticas Aplic. Ciencias Sociales II/Matemàtiques Aplic. Ciències Socials II	MCS	399	3,137	2,021
Matemáticas II/Matemàtiques II	MAT	224	4,175	1,884
Química/Química	QUI	256	4,312	2,051
Técnicas de Expresión Graf-Plásticas/Tècniques d'Expressió Gràficoplàstica	TEG	33	7,012	1,966
Tecnología Industrial/Tecnologia Industrial	TIN	11	6,755	0,894
Valenciano: Lengua y Literatura II/Valencià: Llengua i Literatura II	VLL	928	5,550	1,454

GRÁFICO DE MEDIAS/ GRÀFIC DE MITJANES



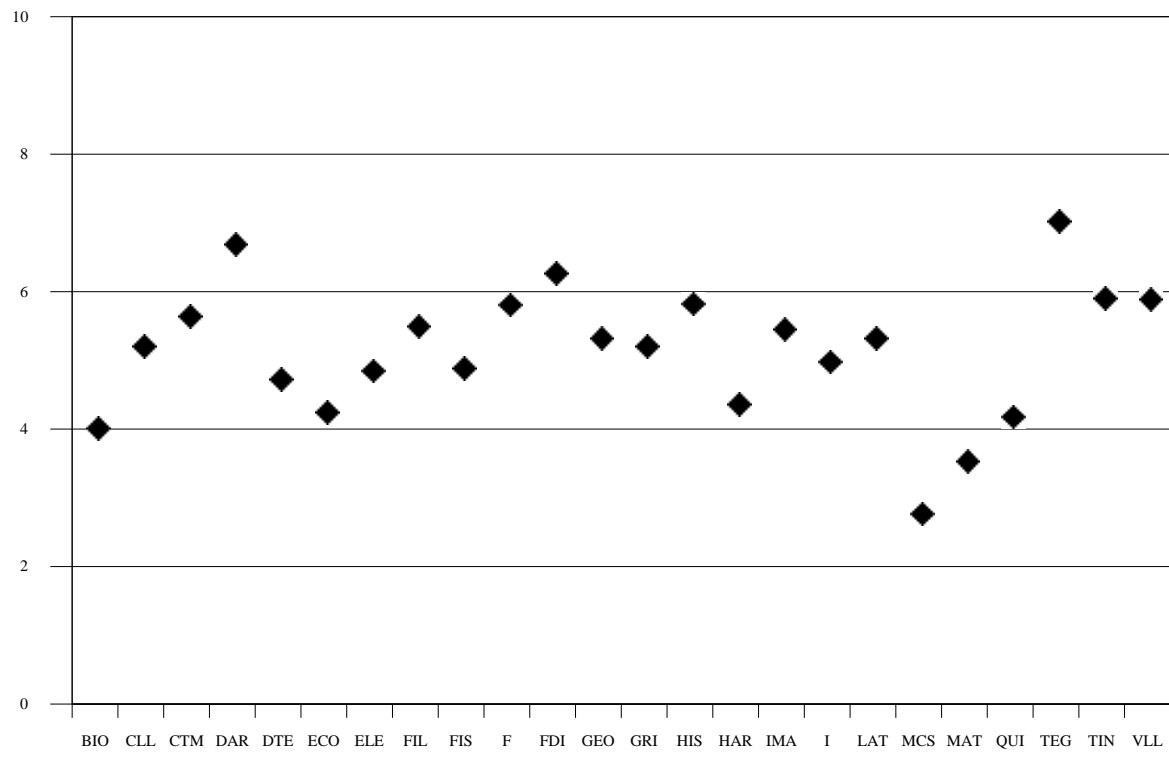
INTERVALO DE CONFIANZA PARA LA MEDIA DE CADA MATERIA (95%)
INTERVAL DE CONFIANÇA PER A LA MITJANA DE CADA MATÈRIA (95%)



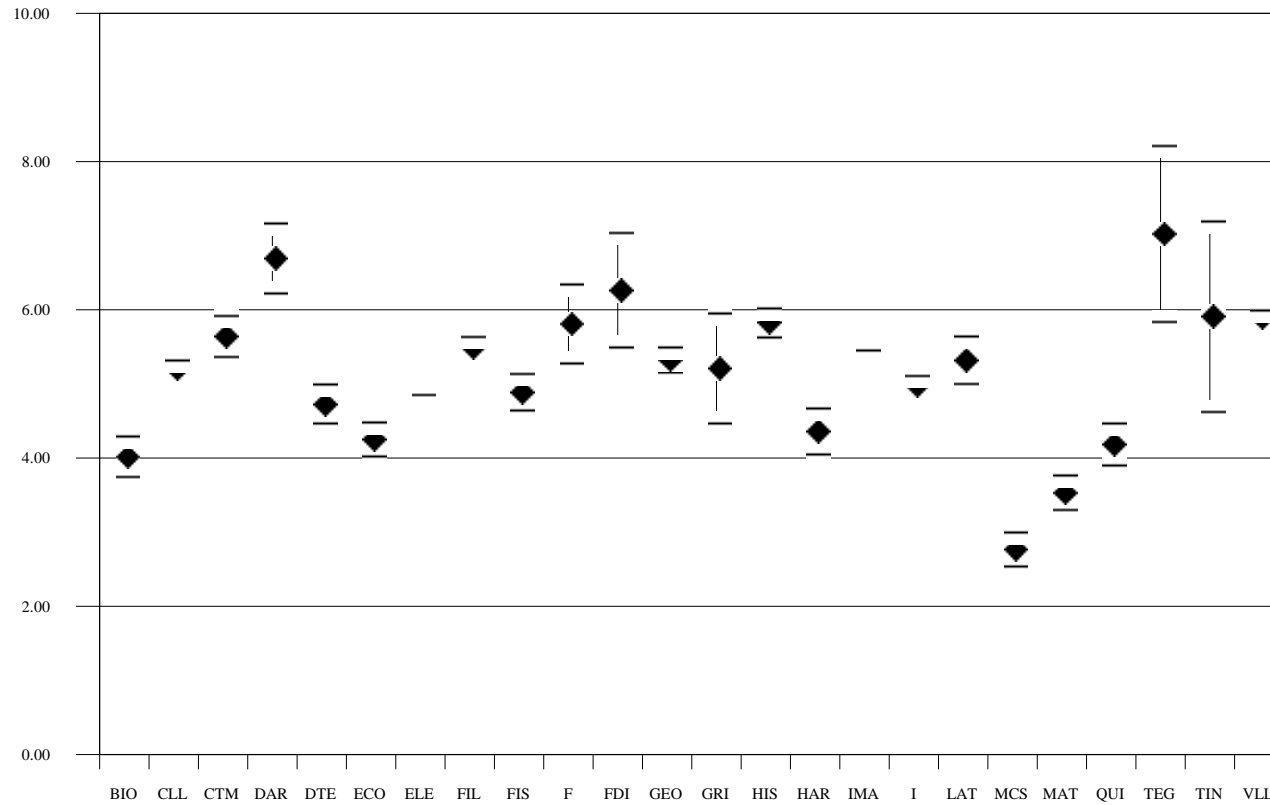
UNIVERSIDAD DE ALICANTE/ UNIVERSITAT D'A**RESULTADOS POR MATERIAS/ RESULTATS PER MATÈRIES**

Materias Matèries	Código Codi	Presentados Presentats	Media PAU Mitjana PAU	Desviación típica Desviació típica
Biología/Biologia	BIO	156	4,065	1,735
Castellano: Lengua y Literatura II/Castellà : Llengua i Literatura II	CLL	792	5,252	1,596
Ciencias de la Tierra y Medioambientales/Ciències de la Terra i Mediambientals	CTM	127	5,689	1,595
Dibujo Artístico/Dibuix Artístic	DAR	26	6,742	1,237
Dibujo Técnico/Dibuix Tècnic	DTE	137	4,774	1,577
Economía/Economia	ECO	228	4,300	1,783
Electrotecnia/Electrotècnia	ELE	1	4,900	0,000
Filosofía II/Filosofia II	FIL	496	5,541	1,625
Física/Física	FIS	208	4,935	1,826
Francés/Francés	F	23	5,857	1,311
Fundamentos del Diseño/Fonaments del Disseny	FDI	8	6,313	1,114
Geografía/Geografia	GEO	362	5,372	1,630
Griego II/Grec II	GRI	54	5,256	2,785
Historia del Arte/Història de l'Art	HAR	218	4,410	2,333
Historia/Història	HIS	296	5,874	1,729
Imagen/Imatge	IMA	1	5,500	0,000
Inglés/Anglés	I	768	5,029	1,785
Latín II/Llatí II	LAT	143	5,369	1,951
Matemáticas Aplic. Ciencias Sociales II/Matemàtiques Aplic. Ciències Socials II	MCS	279	2,818	1,936
Matemáticas II/Matemàtiques II	MAT	212	3,578	1,721
Química/Química	QUI	203	4,228	2,057
Técnicas de Expresión Graf-Plásticas/Tècniques d'Expressió Gràficoplàstica	TEG	14	7,071	2,269
Tecnología Industrial/Tecnologia Industrial	TIN	9	5,956	1,965
Valenciano: Lengua y Literatura II/Valencià: Llengua i Literatura II	VLL	677	5,940	1,295

GRÁFICO DE MEDIAS/ GRÀFIC DE MITJANES



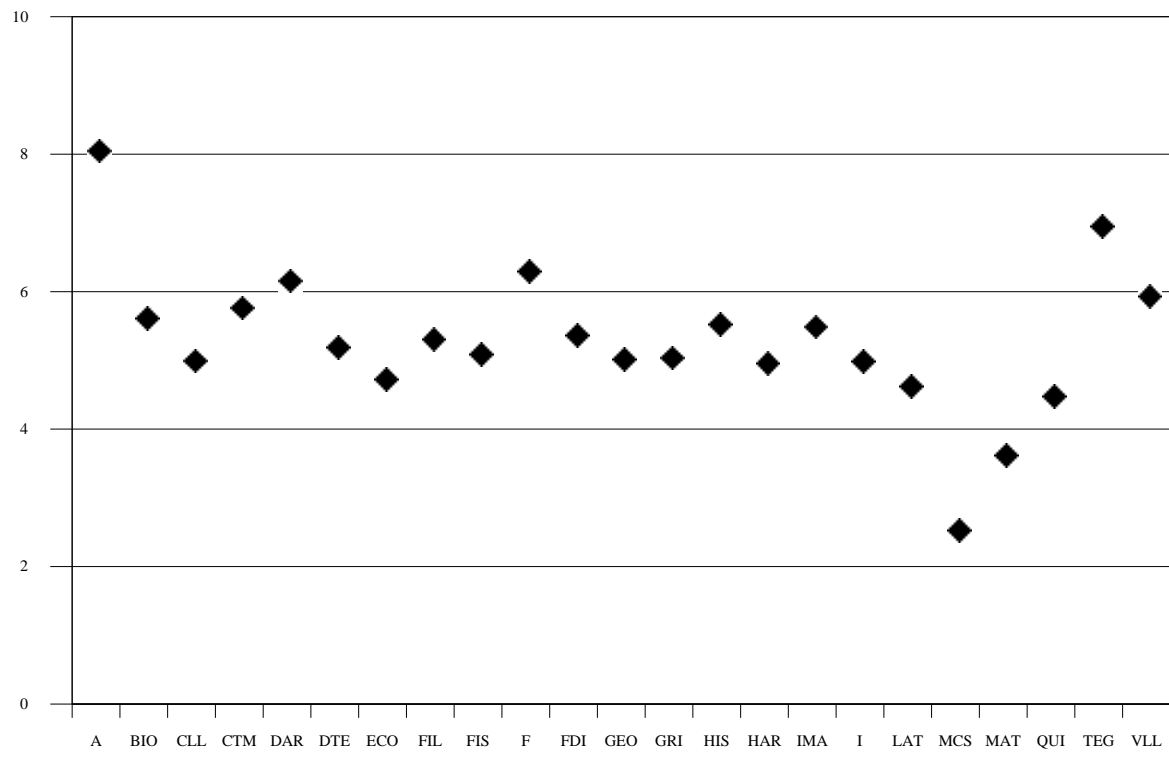
INTERVALO DE CONFIANZA PARA LA MEDIA DE CADA MATERIA (95%)
INTERVAL DE CONFIANÇA PER A LA MITJANA DE CADA MATÈRIA (95%)



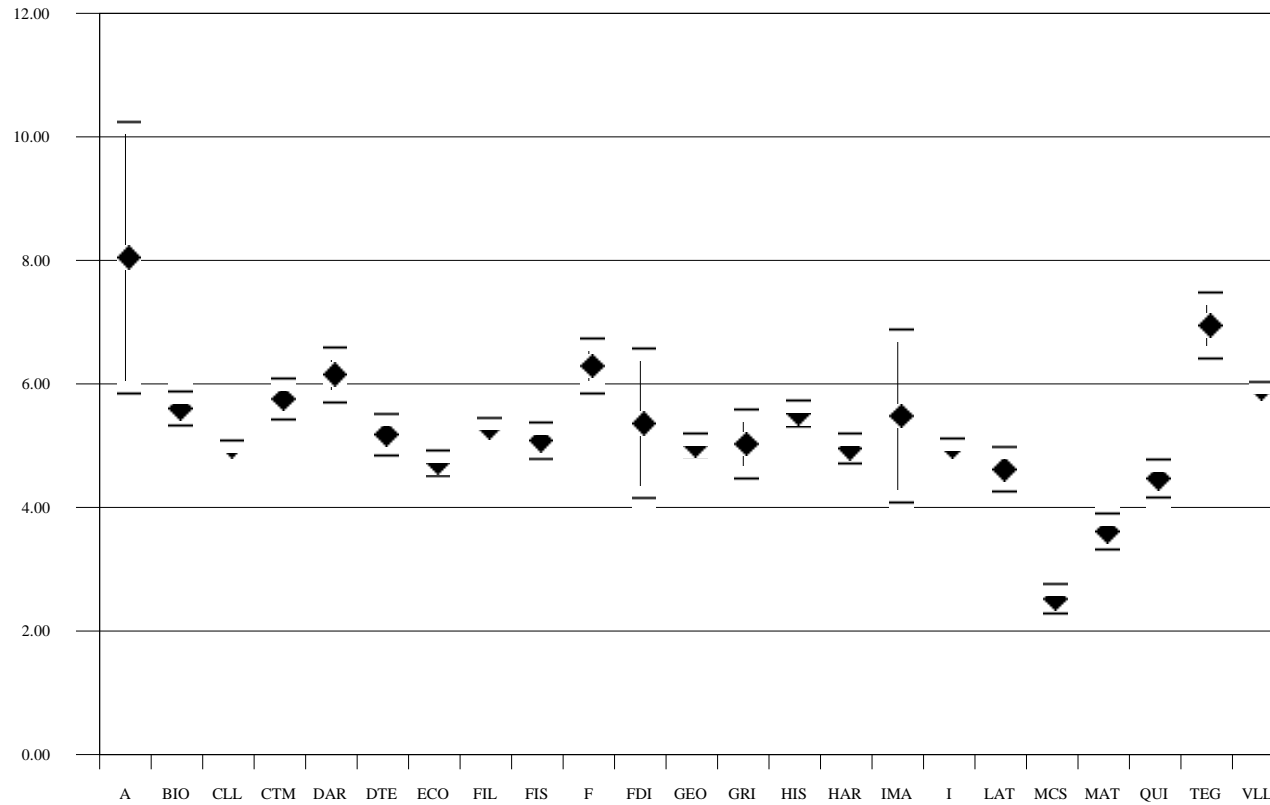
UNIVERSIDAD MIGUEL HERNÁNDEZ DE ELCHE/**RESULTADOS POR MATERIAS/ RESULTATS PER MATÈRIES**

Materias Matèries	Código Codi	Presentados Presentats	Media PAU Mitjana PAU	Desviación típica Desviació típica
Alemán/Alemaný	A	4	8,100	2,244
Biología/Biologia	BIO	141	5,661	1,665
Castellano: Lengua y Literatura II/Castellà : Llengua i Literatura II	CLL	742	5,044	1,307
Ciencias de la Tierra y Medioambientales/Ciències de la Terra i Mediambientals	CTM	115	5,815	1,800
Dibujo Artístico/Dibuix Artístic	DAR	34	6,207	1,330
Dibujo Técnico/Dibuix Tècnic	DTE	124	5,239	1,902
Economía/Economia	ECO	233	4,776	1,624
Filosofía II/Filosofia II	FIL	501	5,359	1,721
Física/Física	FIS	164	5,141	1,955
Francés/Francés	F	29	6,348	1,229
Fundamentos del Diseño/Fonaments del Disseny	FDI	5	5,420	1,375
Geografía/Geografia	GEO	349	5,065	1,787
Griego II/Grec II	GRI	66	5,086	2,338
Historia del Arte/Història de l'Art	HAR	219	5,011	1,826
Historia/Història	HIS	241	5,580	1,711
Imagen/Imatge	IMA	5	5,540	1,592
Inglés/Anglés	I	702	5,036	1,944
Latín II/Llatí II	LAT	133	4,677	2,136
Matemáticas Aplic. Ciencias Sociales II/Matemàtiques Aplic. Ciències Socials II	MCS	290	2,577	2,094
Matemáticas II/Matemàtiques II	MAT	157	3,666	1,857
Química/Química	QUI	163	4,532	1,992
Técnicas de Expresión Graf-Plásticas/Tècniques d'Expressió Gràficoplàstica	TEG	21	7,000	1,250
Valenciano: Lengua y Literatura II/Valencià: Llengua i Literatura II	VLL	540	5,979	1,300

GRÁFICO DE MEDIAS/ GRÀFIC DE MITJANES



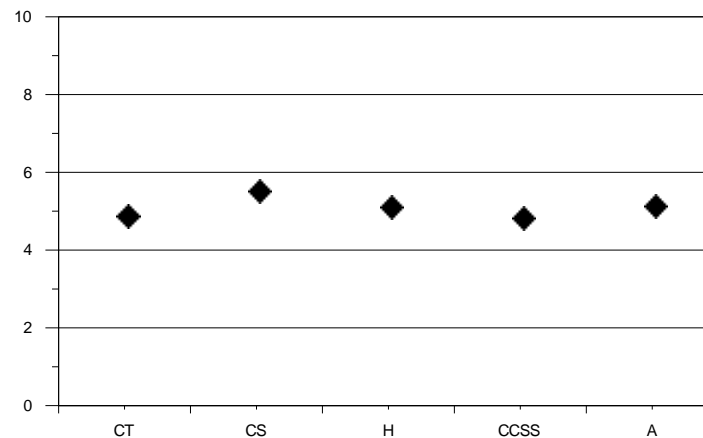
INTERVALO DE CONFIANZA PARA LA MEDIA DE CADA MATERIA (95%)
INTERVAL DE CONFIANÇA PER A LA MITJANA DE CADA MATÈRIA (95%)



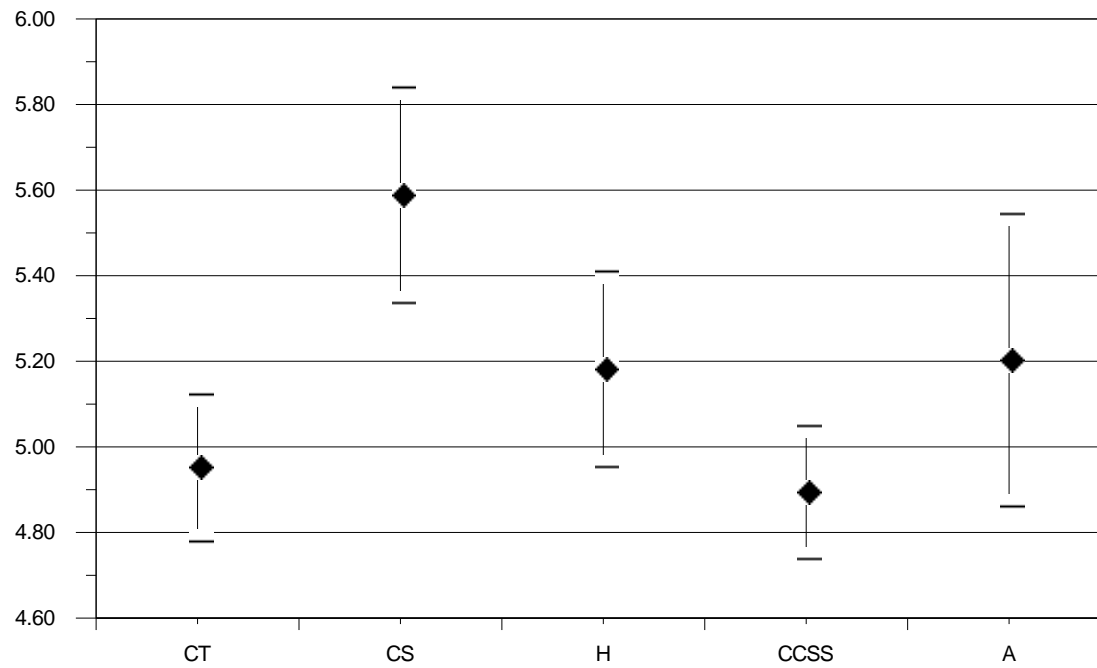
UNIVERSITAT JAUME I

VIA VIA	Código Codi	Presentados Presentats	Media Mitjana	Desviación típica Desviació típica
Artes/Arts	A	14	5,211	0,653
Ciencias Sociales/Ciències Socials	CCSS	129	4,902	0,899
Ciencias de la Salud/Ciències de la Salut	CS	71	5,596	1,081
Científico-Técnica/Científicotècnica	CT	91	4,96	0,836
Humanidades/Humanitats	H	37	5,19	0,709

GRÁFICO DE MEDIAS/ GRÀFIC DE MITJANES



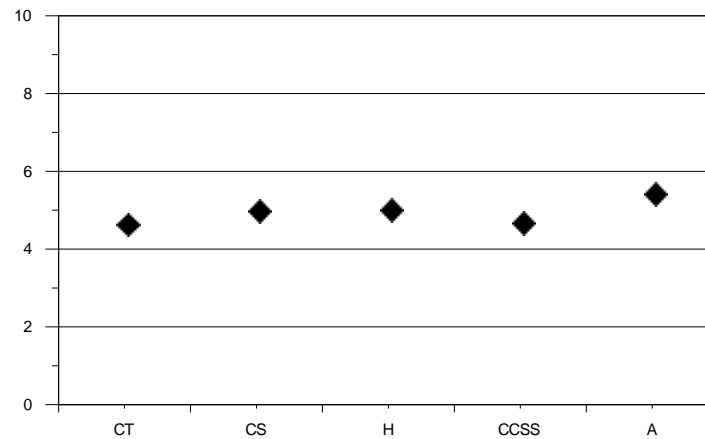
INTERVALO DE CONFIANZA PARA LA MEDIA DE CADA OPCIÓN (95%)
INTERVAL DE CONFIANÇA PER A LA MITJANA DE CADA OPCIO (95%)



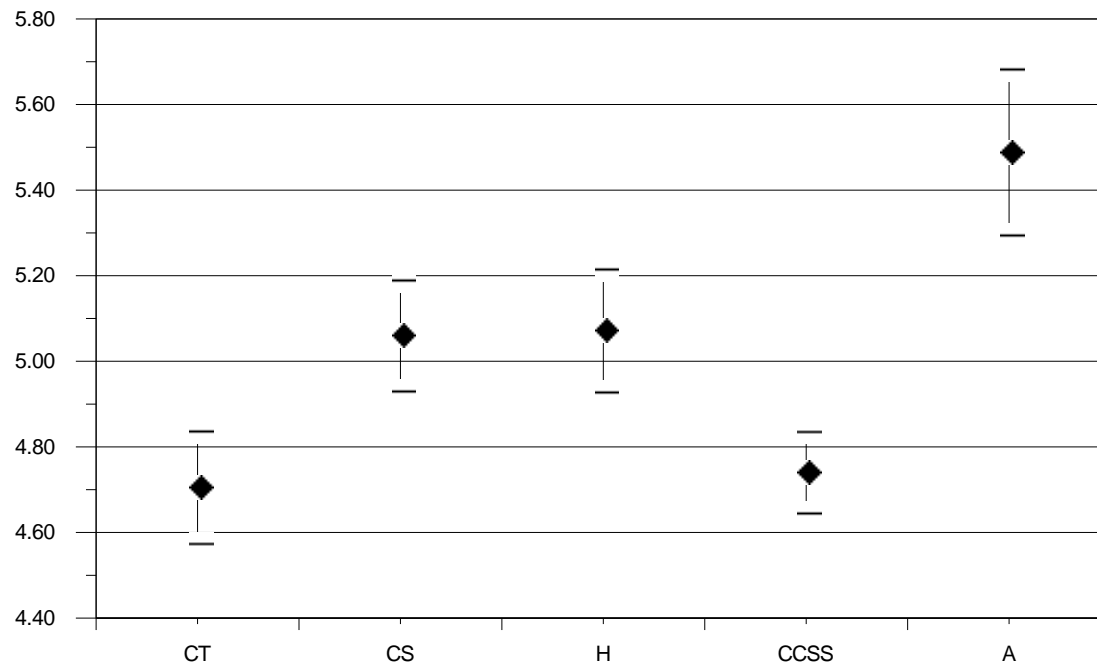
UNIVERSIDAD POLITÉCNICA DE VALENCIA / UNIVERSITAT POLITÈCNICA DE VALENC

VIA VIA	Código Codi	Presentados Presentats	Media Mitjana	Desviación típica Desviació típica
Artes/Arts	A	44	5,496	0,657
Ciencias Sociales/Ciències Socials	CCSS	324	4,748	0,876
Ciencias de la Salud/Ciències de la Salut	CS	189	5,068	0,910
Científico-Técnica/Científicotècnica	CT	188	4,713	0,917
Humanidades/Humanitats	H	140	5,08	0,869

GRÁFICO DE MEDIAS/ GRÀFIC DE MITJANES



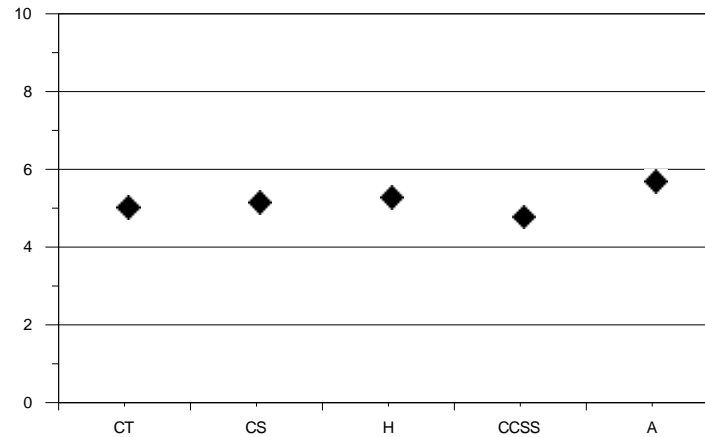
INTERVALO DE CONFIANZA PARA LA MEDIA DE CADA OPCIÓN (95%)
INTERVAL DE CONFIANÇA PER A LA MITJANA DE CADA OPCIO (95%)



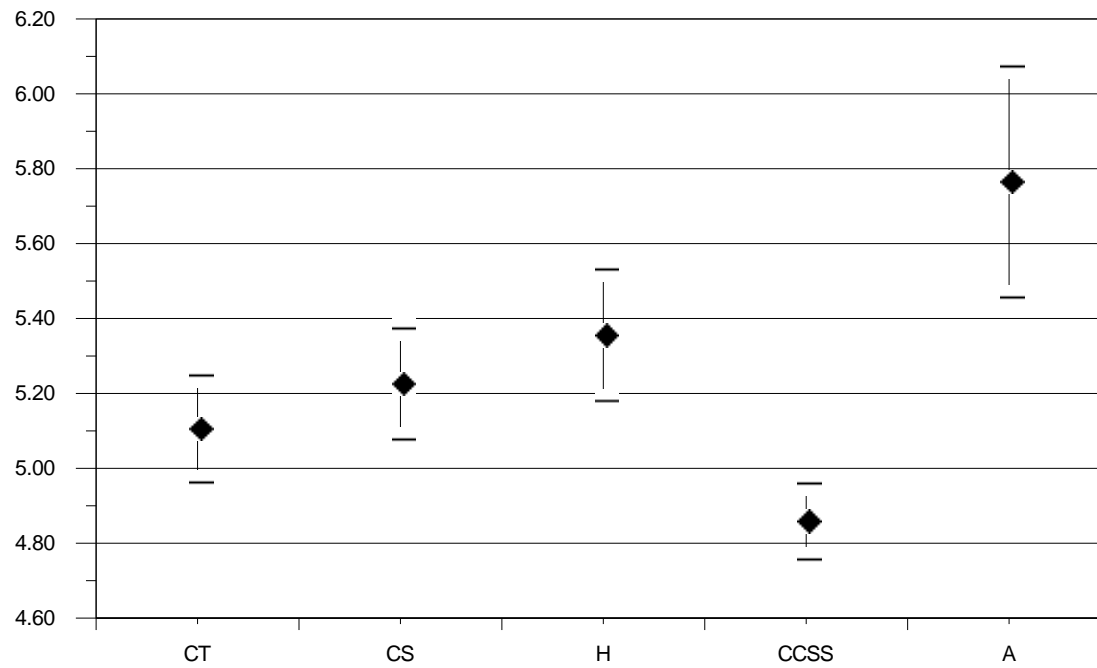
UNIVERSITAT DE VALÈNCIA

VIA VIA	Código Codi	Presentados Presentats	Media Mitjana	Desviación típica Desviació típica
Artes/Arts	A	50	5,774	1,114
Ciencias Sociales/Ciències Socials	CCSS	398	4,868	1,034
Ciencias de la Salud/Ciències de la Salut	CS	207	5,235	1,090
Científico-Técnica/Científicotècnica	CT	216	5,115	1,068
Humanidades/Humanitats	H	145	5,365	1,078

GRÁFICO DE MEDIAS/ GRÀFIC DE MITJANES



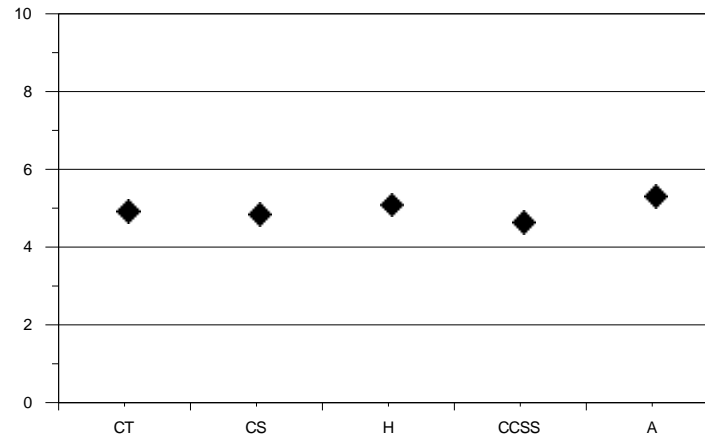
INTERVALO DE CONFIANZA PARA LA MEDIA DE CADA OPCIÓN (95%)
INTERVAL DE CONFIANÇA PER A LA MITJANA DE CADA OPCIO (95%)



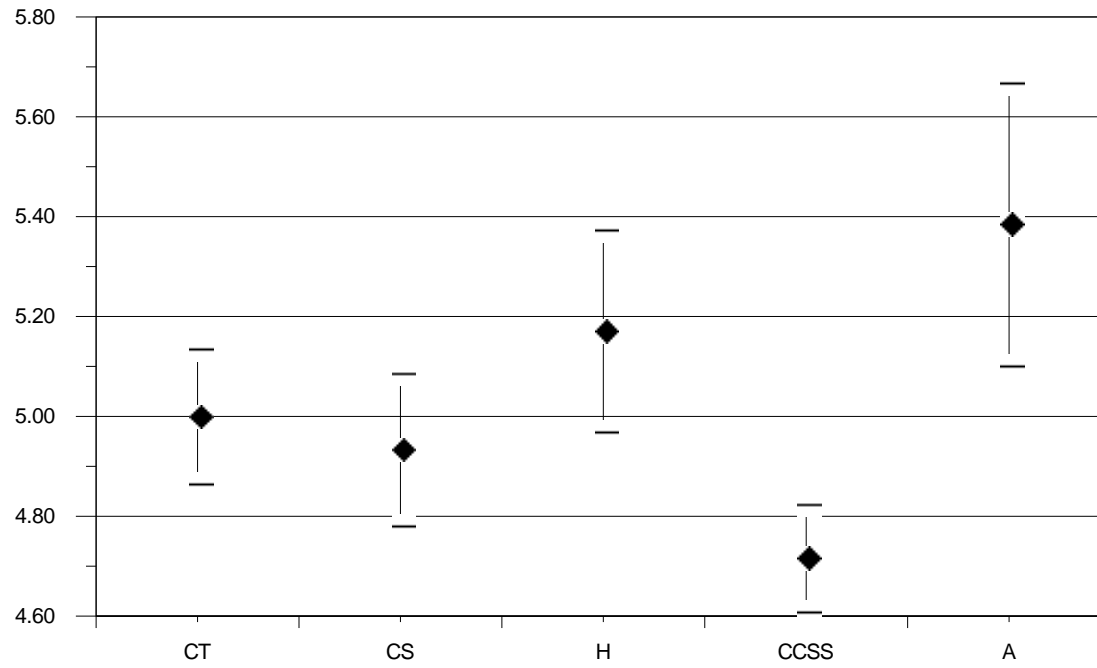
UNIVERSIDAD DE ALICANTE/ UNIVERSITAT D'ALACANT

VIA VIA	Código Codi	Presentados Presentats	Media Mitjana	Desviación típica Desviació típica
Artes/Arts	A	26	5,391	0,738
Ciencias Sociales/Ciències Socials	CCSS	276	4,722	0,914
Ciencias de la Salud/Ciències de la Salut	CS	147	4,94	0,943
Científico-Técnica/Científicotècnica	CT	201	5,006	0,976
Humanidades/Humanitats	H	143	5,177	1,232

GRÁFICO DE MEDIAS/ GRÀFIC DE MITJANES



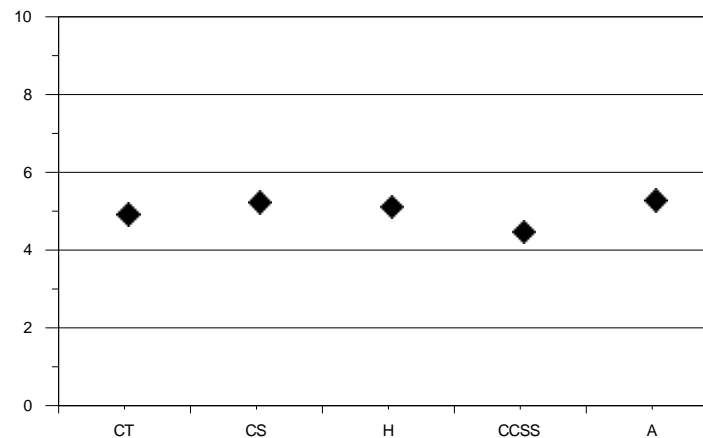
INTERVALO DE CONFIANZA PARA LA MEDIA DE CADA OPCIÓN (95%)
INTERVAL DE CONFIANÇA PER A LA MITJANA DE CADA OPCIO (95%)



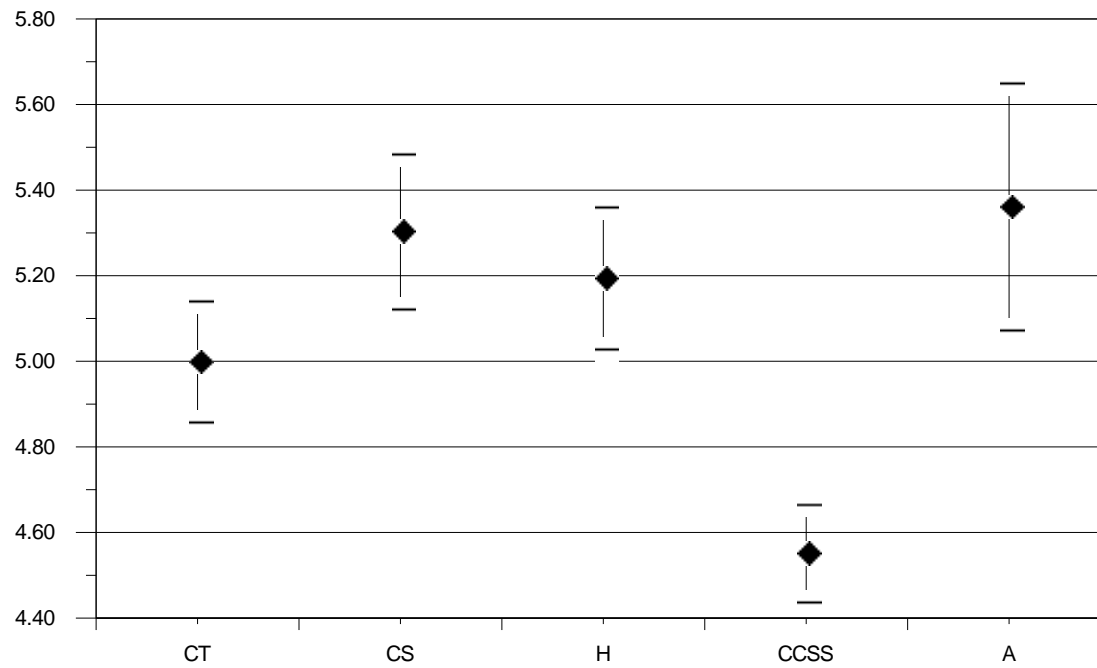
UNIVERSIDAD MIGUEL HERNÁNDEZ DE ELCHE/ UNIVERSITAT MIGUEL HERNÁNDEZ I

VIA VIA	Código Codi	Presentados Presentats	Media Mitjana	Desviación típica Desviació típica
Artes/Arts	A	34	5,369	0,860
Ciencias Sociales/Ciències Socials	CCSS	288	4,559	0,984
Ciencias de la Salud/Ciències de la Salut	CS	134	5,311	1,071
Científico-Técnica/Científicotècnica	CT	152	5,007	0,894
Humanidades/Humanitats	H	134	5,202	0,982

GRÁFICO DE MEDIAS/ GRÀFIC DE MITJANES



INTERVALO DE CONFIANZA PARA LA MEDIA DE CADA OPCIÓN (95%)
INTERVAL DE CONFIANÇA PER A LA MITJANA DE CADA OPCIO (95%)

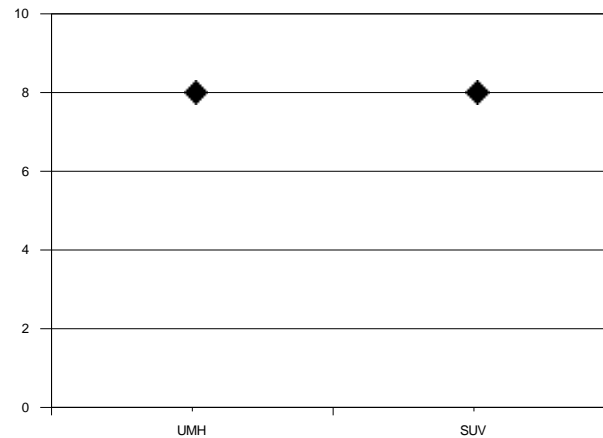


MATERIA: Alemán

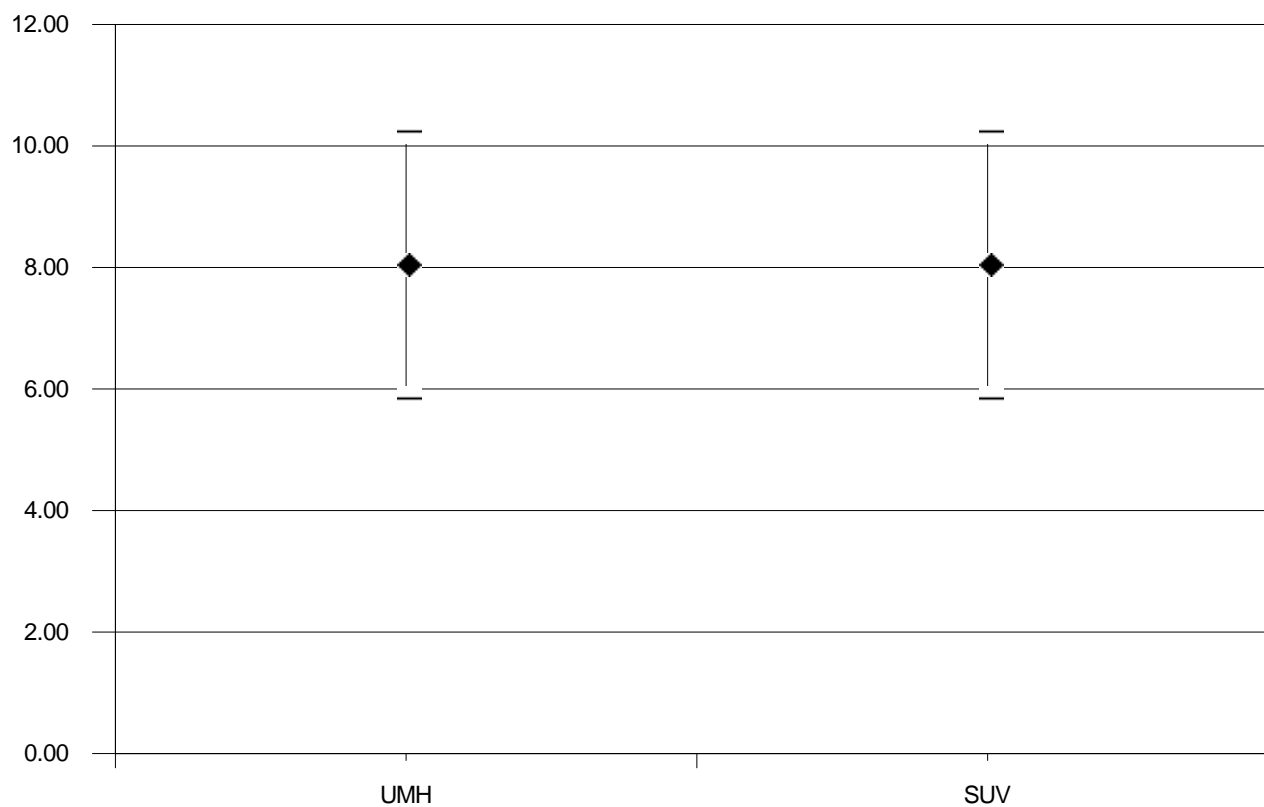
MATÈRIA: Alemany

Universidad Universitat	Código Codi	Presentados Presentats	Media PAU Mitjana PAU	Desviación típica Desviació típica
UNIVERSIDAD MIGUEL HERNÁNDEZ DE ELCHE/ UNIVERSITAT MIGUEL HERNÁNDEZ D'EL	055	4	8,100	2,244
SISTEMA UNIVERSITARIO VALENCIANO/SISTEMA UNIVERSITARI VALENCIÀ	099	4	8,100	2,244

GRÁFICO DE MEDIAS/ GRÀFIC DE MITJANES



INTERVALO DE CONFIANZA PARA LA MEDIA DE CADA MATERIA (95%)
INTERVAL DE CONFIANÇA PER A LA MITJANA DE CADA MATÈRIA (95%)

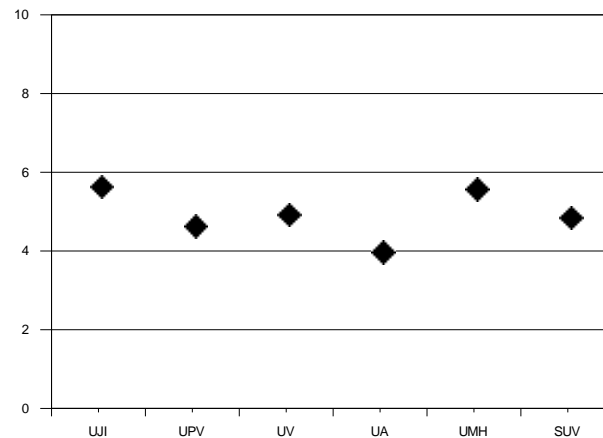


MATERIA: Biología

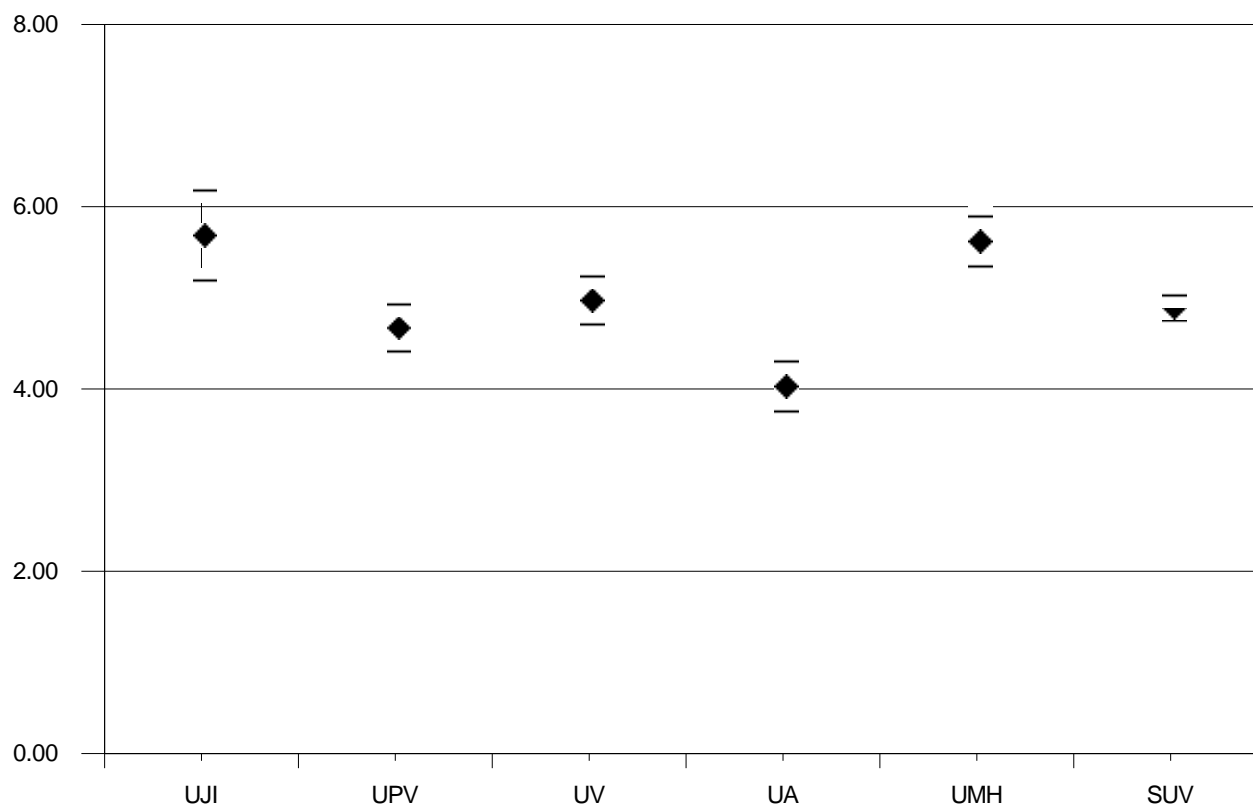
MATÈRIA: Biologia

Universidad <i>Universitat</i>	Código <i>Codi</i>	Presentados <i>Presentats</i>	Media PAU <i>Mitjana PAU</i>	Desviación típica <i>Desviació típica</i>
UNIVERSITAT JAUME I	040	73	5,721	2,155
UNIVERSIDAD POLITÉCNICA DE VALENCIA / UNIVERSITAT POLITÈCNICA DE VALENCIA	027	193	4,711	1,844
UNIVERSITAT DE VALÈNCIA. ESTUDI GENERAL	018	209	5,009	1,944
UNIVERSIDAD DE ALICANTE/ UNIVERSITAT D'ALACANT	001	156	4,065	1,735
UNIVERSIDAD MIGUEL HERNÁNDEZ DE ELCHE/ UNIVERSITAT MIGUEL HERNÁNDEZ D'EL	055	141	5,661	1,665
SISTEMA UNIVERSITARIO VALENCIANO/SISTEMA UNIVERSITARI VALENCIÀ	099	772	4,930	1,932

GRÁFICO DE MEDIAS/ GRÀFIC DE MITJANES



INTERVALO DE CONFIANZA PARA LA MEDIA DE CADA MATERIA (95%)
INTERVAL DE CONFIANÇA PER A LA MITJANA DE CADA MATÈRIA (95%)

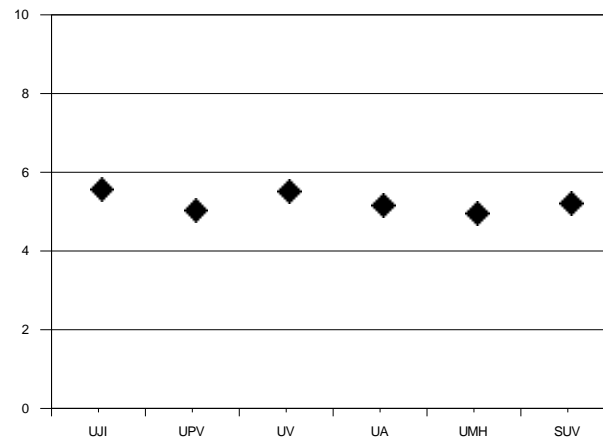


MATERIA: Castellano: Lengua y Literatura II

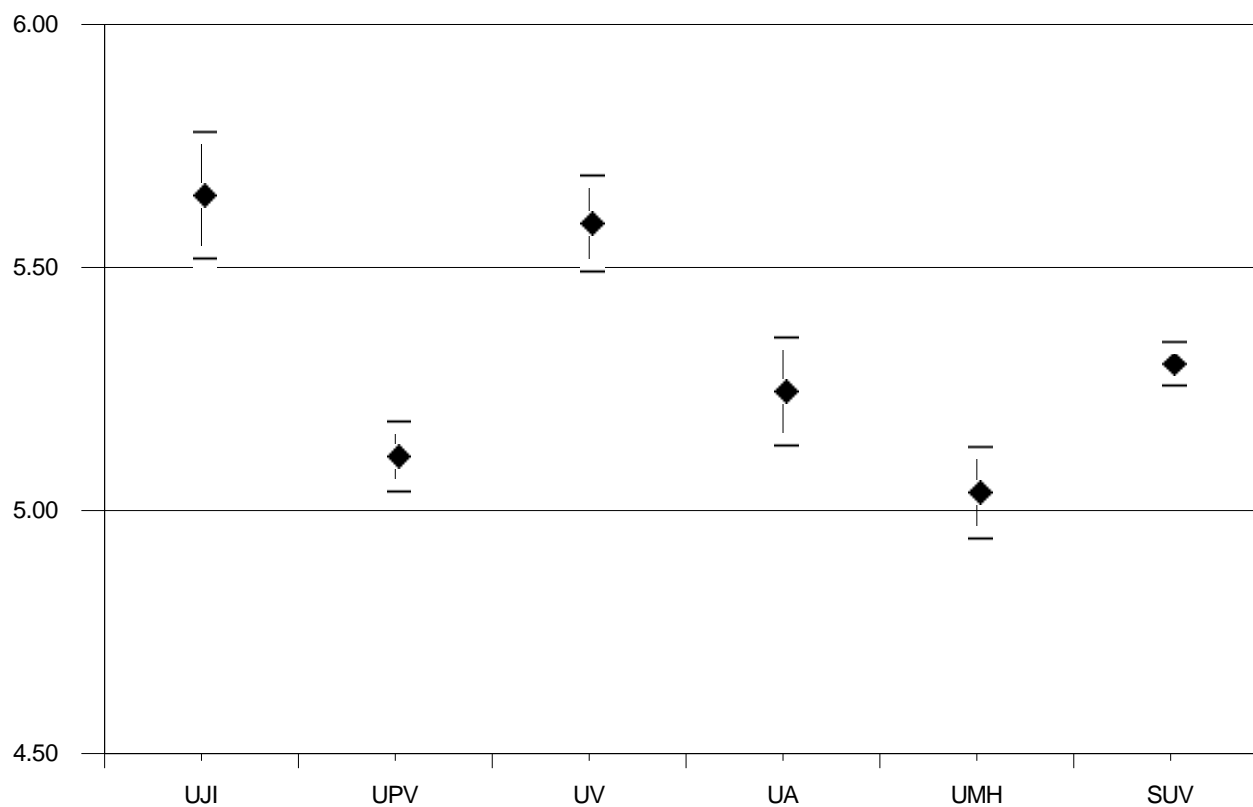
MATÈRIA: Castellà : Llengua i Literatura II

Universidad <i>Universitat</i>	Código <i>Codi</i>	Presentados <i>Presentats</i>	Media PAU <i>Mitjana PAU</i>	Desviación típica <i>Desviació típica</i>
UNIVERSITAT JAUME I	040	342	5,656	1,226
UNIVERSIDAD POLITÉCNICA DE VALENCIA / UNIVERSITAT POLITÈCNICA DE VALENCIA	027	885	5,118	1,089
UNIVERSITAT DE VALÈNCIA. ESTUDI GENERAL	018	1008	5,598	1,584
UNIVERSIDAD DE ALICANTE/ UNIVERSITAT D'ALACANT	001	792	5,252	1,596
UNIVERSIDAD MIGUEL HERNÁNDEZ DE ELCHE/ UNIVERSITAT MIGUEL HERNÁNDEZ D'EL	055	742	5,044	1,307
SISTEMA UNIVERSITARIO VALENCIANO/SISTEMA UNIVERSITARI VALENCIÀ	099	3769	5,309	1,418

GRÁFICO DE MEDIAS/ GRÀFIC DE MITJANES



INTERVALO DE CONFIANZA PARA LA MEDIA DE CADA MATERIA (95%)
INTERVAL DE CONFIANÇA PER A LA MITJANA DE CADA MATÈRIA (95%)

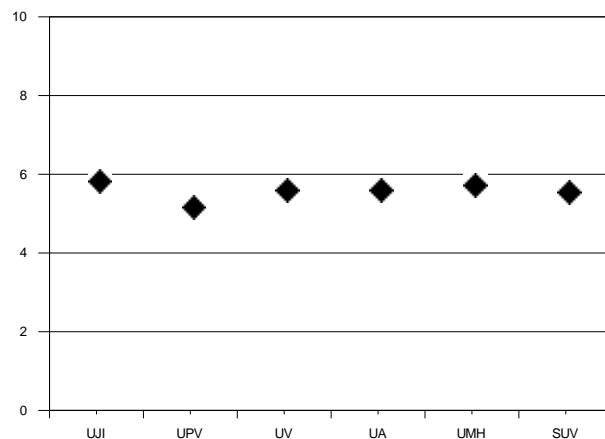


MATERIA: Ciencias de la Tierra y Medioambientales

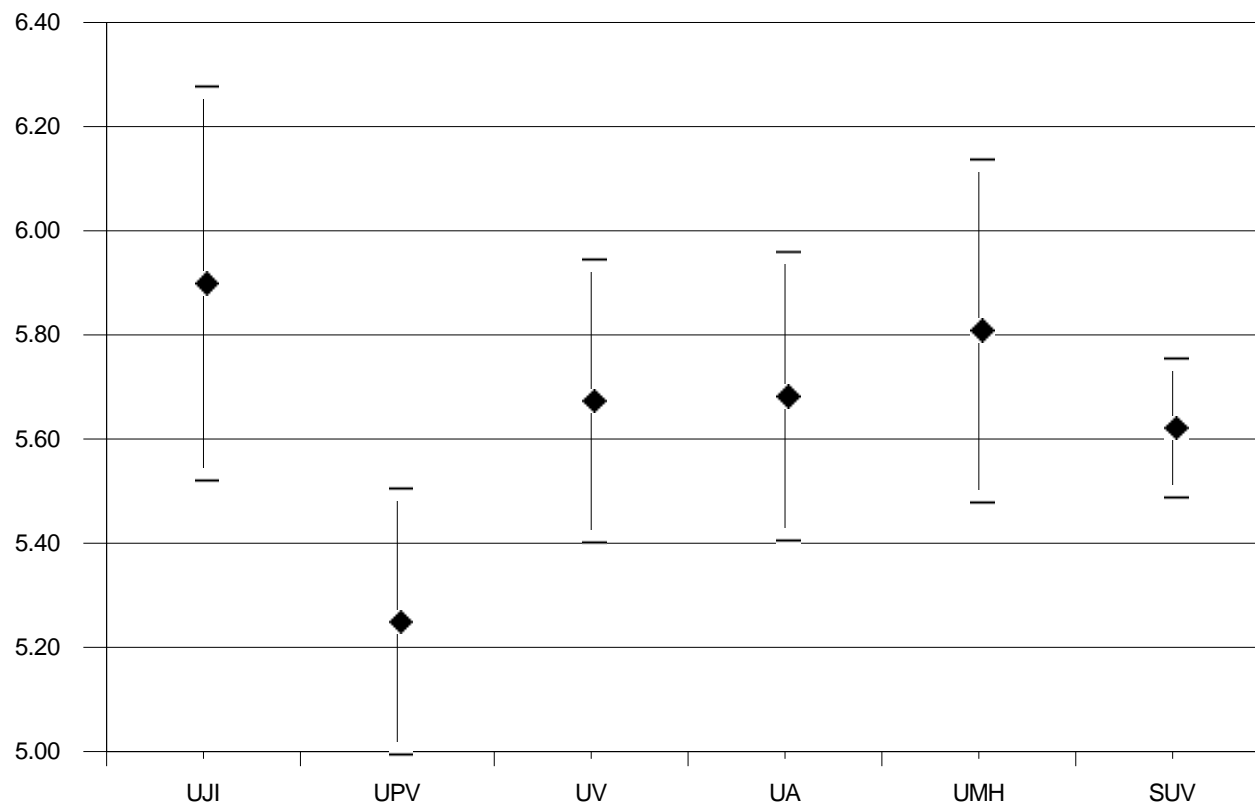
MATÈRIA: Ciències de la Terra i Mediambientals

Universidad <i>Universitat</i>	Código <i>Codi</i>	Presentados <i>Presentats</i>	Media PAU <i>Mitjana PAU</i>	Desviación típica <i>Desviació típica</i>
UNIVERSITAT JAUME I	040	67	5,906	1,579
UNIVERSIDAD POLITÉCNICA DE VALENCIA / UNIVERSITAT POLITÈCNICA DE VALENCIA	027	154	5,256	1,619
UNIVERSITAT DE VALÈNCIA. ESTUDI GENERAL	018	178	5,680	1,853
UNIVERSIDAD DE ALICANTE/ UNIVERSITAT D'ALACANT	001	127	5,689	1,595
UNIVERSIDAD MIGUEL HERNÁNDEZ DE ELCHE/ UNIVERSITAT MIGUEL HERNÁNDEZ D'EL	055	115	5,815	1,800
SISTEMA UNIVERSITARIO VALENCIANO/SISTEMA UNIVERSITARI VALENCIÀ	099	641	5,628	1,721

GRÁFICO DE MEDIAS/ GRÀFIC DE MITJANES



INTERVALO DE CONFIANZA PARA LA MEDIA DE CADA MATERIA (95%)
INTERVAL DE CONFIANÇA PER A LA MITJANA DE CADA MATÈRIA (95%)

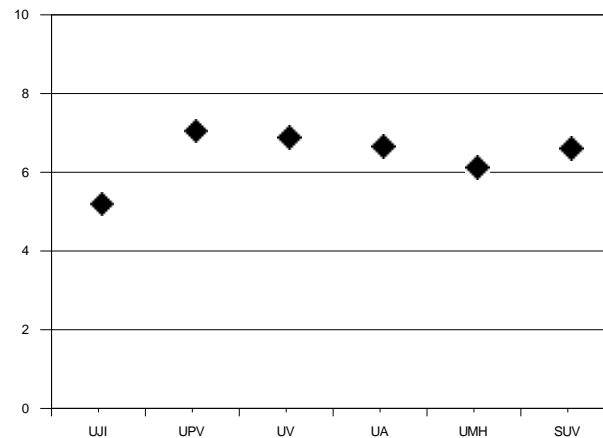


MATERIA: Dibujo Artístico

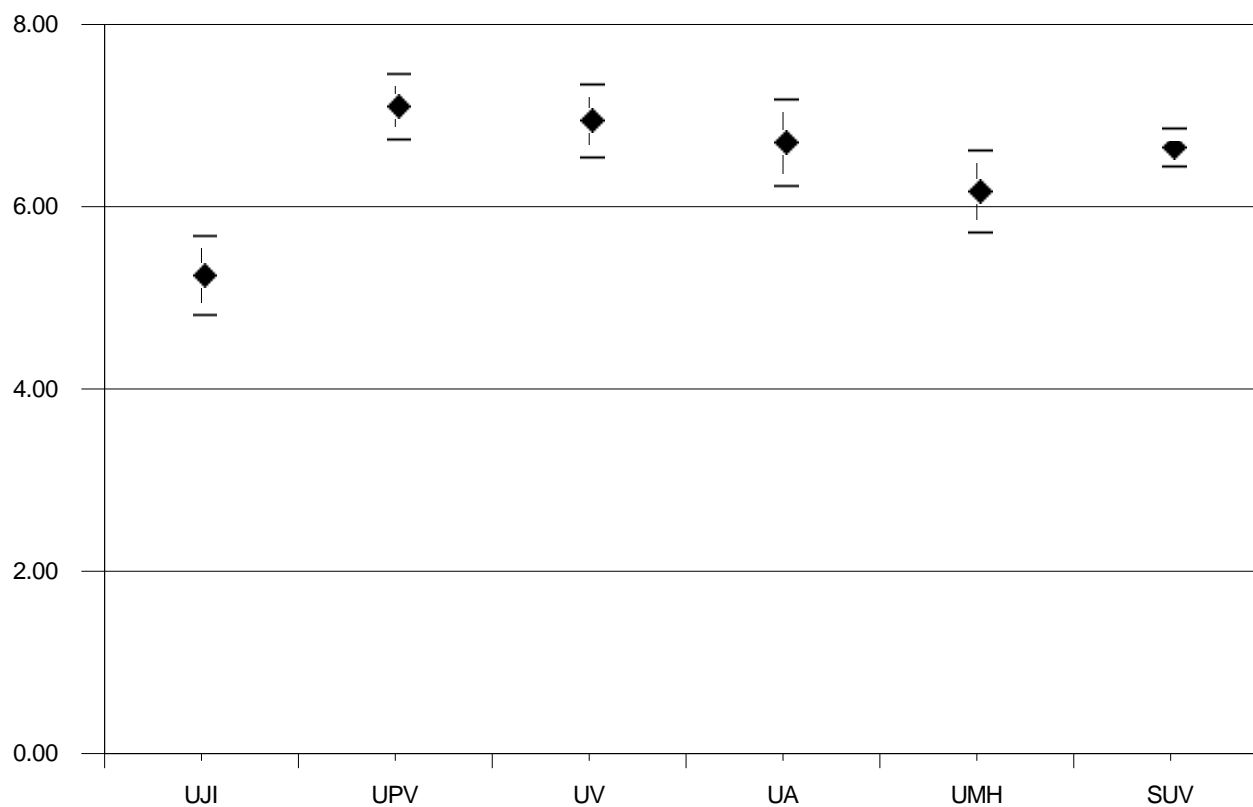
MATÈRIA: Dibuix Artístic

Universidad <i>Universitat</i>	Código <i>Codi</i>	Presentados <i>Presentats</i>	Media PAU <i>Mitjana PAU</i>	Desviación típica <i>Desviació típica</i>
UNIVERSITAT JAUME I	040	14	5,286	0,825
UNIVERSIDAD POLITÉCNICA DE VALENCIA / UNIVERSITAT POLITÈCNICA DE VALENCIA	027	44	7,139	1,214
UNIVERSITAT DE VALÈNCIA. ESTUDI GENERAL	018	50	6,982	1,455
UNIVERSIDAD DE ALICANTE/ UNIVERSITAT D'ALACANT	001	26	6,742	1,237
UNIVERSIDAD MIGUEL HERNÁNDEZ DE ELCHE/ UNIVERSITAT MIGUEL HERNÁNDEZ D'EL	055	34	6,207	1,330
SISTEMA UNIVERSITARIO VALENCIANO/SISTEMA UNIVERSITARI VALENCIÀ	099	168	6,688	1,387

GRÁFICO DE MEDIAS/ GRÀFIC DE MITJANES



INTERVALO DE CONFIANZA PARA LA MEDIA DE CADA MATERIA (95%)
INTERVAL DE CONFIANÇA PER A LA MITJANA DE CADA MATÈRIA (95%)

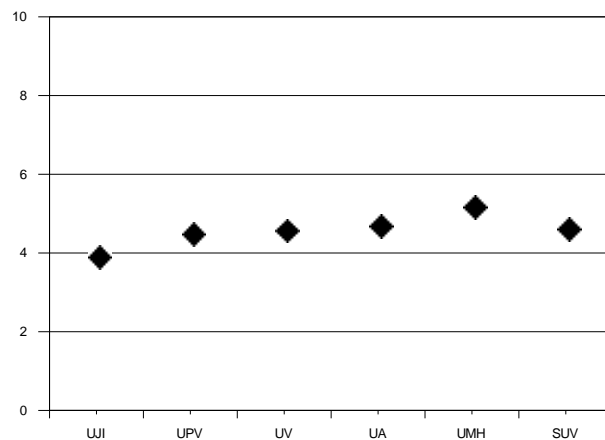


MATERIA: Dibujo Técnico

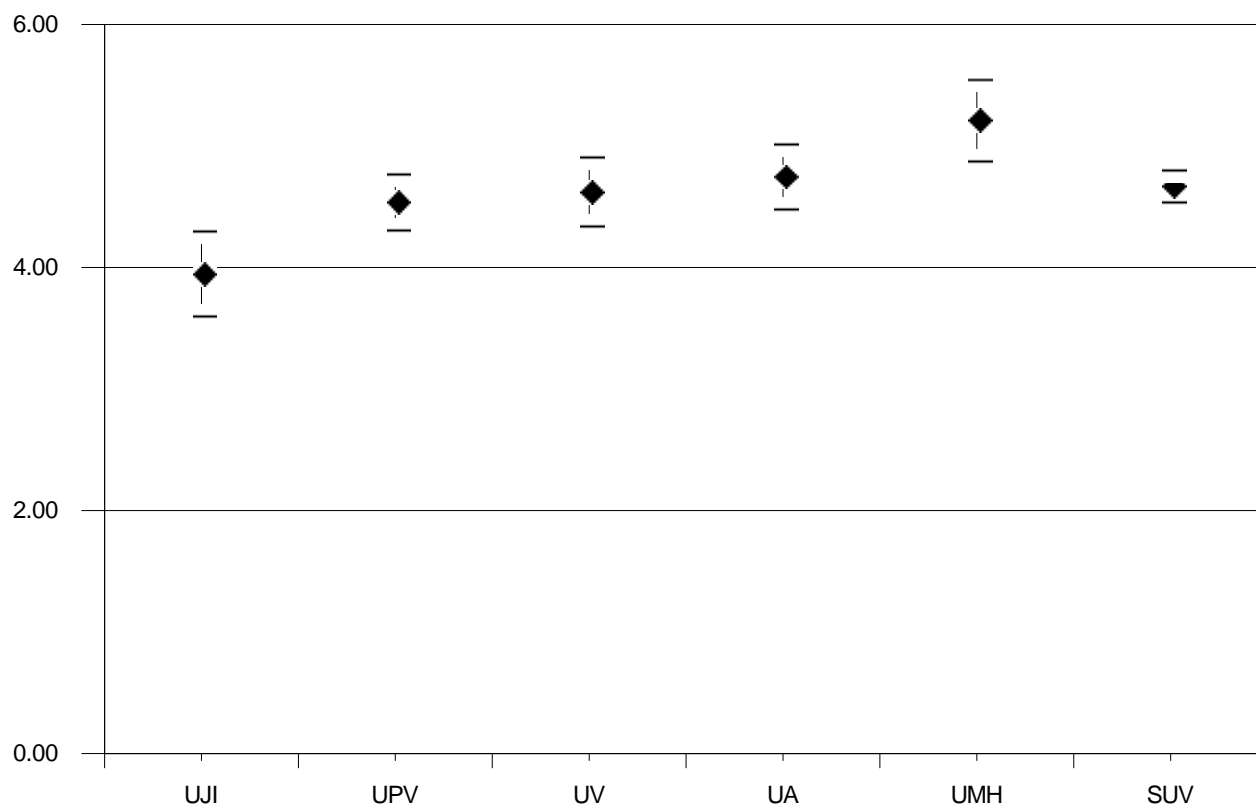
MATÈRIA: Dibuix Tècnic

Universidad <i>Universitat</i>	Código <i>Codi</i>	Presentados <i>Presentats</i>	Media PAU <i>Mitjana PAU</i>	Desviación típica <i>Desviació típica</i>
UNIVERSITAT JAUME I	040	68	3,975	1,472
UNIVERSIDAD POLITÉCNICA DE VALENCIA / UNIVERSITAT POLITÈCNICA DE VALENCIA	027	153	4,566	1,460
UNIVERSITAT DE VALÈNCIA. ESTUDI GENERAL	018	150	4,649	1,766
UNIVERSIDAD DE ALICANTE/ UNIVERSITAT D'ALACANT	001	137	4,774	1,577
UNIVERSIDAD MIGUEL HERNÁNDEZ DE ELCHE/ UNIVERSITAT MIGUEL HERNÁNDEZ D'EL	055	124	5,239	1,902
SISTEMA UNIVERSITARIO VALENCIANO/SISTEMA UNIVERSITARI VALENCIÀ	099	632	4,699	1,685

GRÁFICO DE MEDIAS/ GRÀFIC DE MITJANES



INTERVALO DE CONFIANZA PARA LA MEDIA DE CADA MATERIA (95%)
INTERVAL DE CONFIANÇA PER A LA MITJANA DE CADA MATÈRIA (95%)

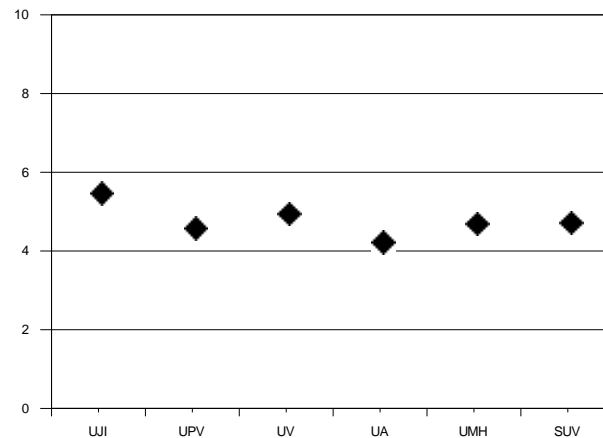


MATERIA: Economía

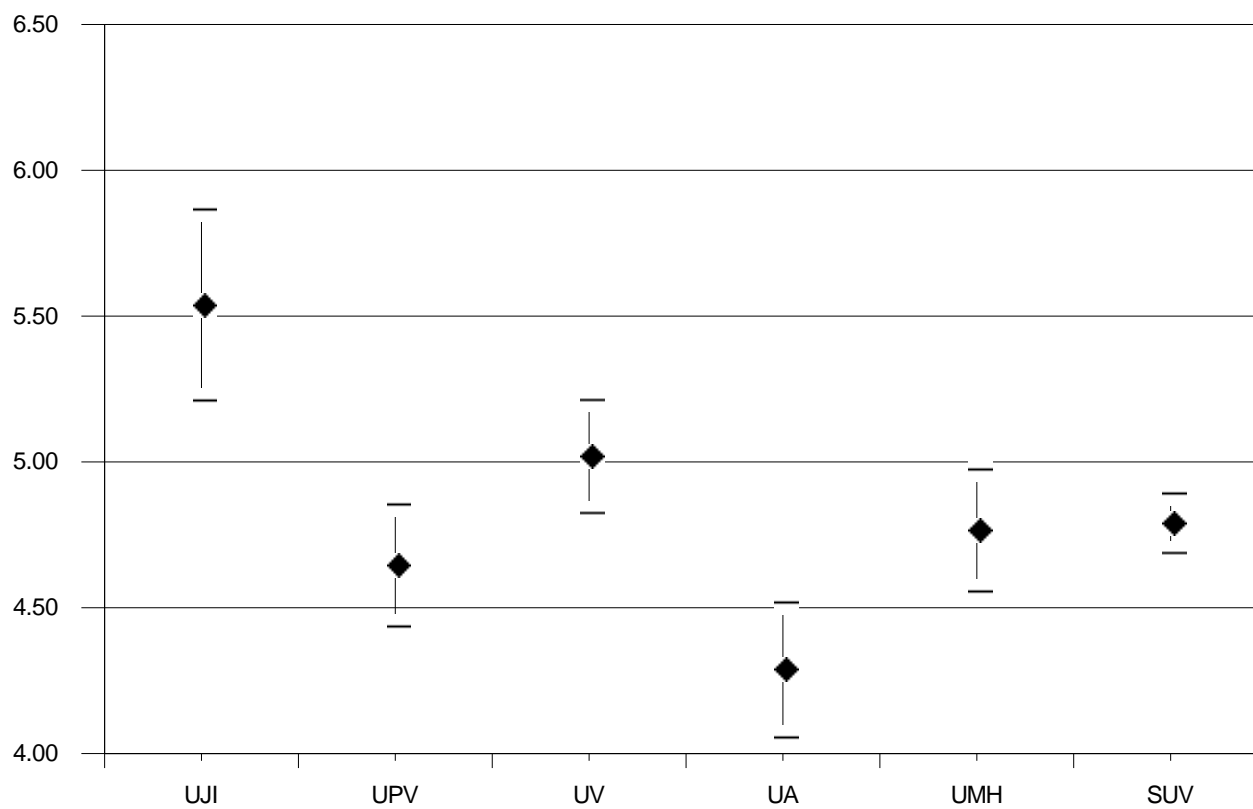
MATÈRIA: Economia

Universidad <i>Universitat</i>	Código <i>Codi</i>	Presentados <i>Presentats</i>	Media PAU <i>Mitjana PAU</i>	Desviación típica <i>Desviació típica</i>
UNIVERSITAT JAUME I	040	115	5,550	1,789
UNIVERSIDAD POLITÉCNICA DE VALENCIA / UNIVERSITAT POLITÈCNICA DE VALENCIA	027	273	4,657	1,767
UNIVERSITAT DE VALÈNCIA. ESTUDI GENERAL	018	322	5,031	1,777
UNIVERSIDAD DE ALICANTE/ UNIVERSITAT D'ALACANT	001	228	4,300	1,783
UNIVERSIDAD MIGUEL HERNÁNDEZ DE ELCHE/ UNIVERSITAT MIGUEL HERNÁNDEZ D'EL	055	233	4,776	1,624
SISTEMA UNIVERSITARIO VALENCIANO/SISTEMA UNIVERSITARI VALENCIÀ	099	1171	4,802	1,780

GRÁFICO DE MEDIAS/ GRÀFIC DE MITJANES



INTERVALO DE CONFIANZA PARA LA MEDIA DE CADA MATERIA (95%)
INTERVAL DE CONFIANÇA PER A LA MITJANA DE CADA MATÈRIA (95%)

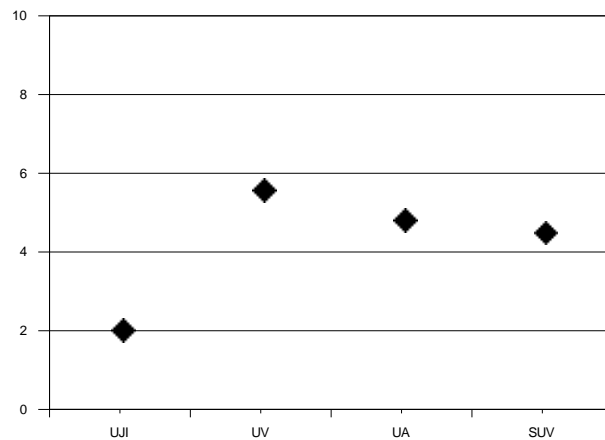


MATERIA: Electrotecnia

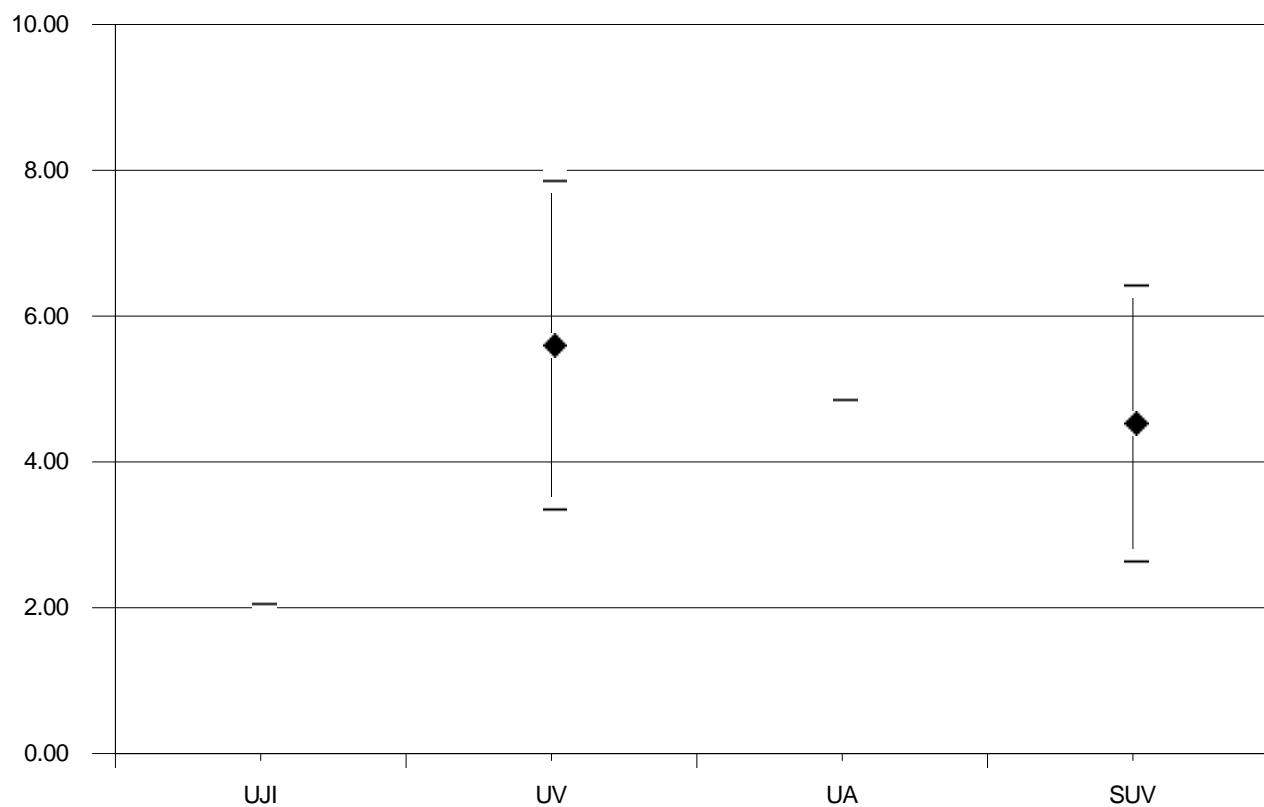
MATÈRIA: Electrotècnia

Universidad <i>Universitat</i>	Código <i>Codi</i>	Presentados <i>Presentats</i>	Media PAU <i>Mitjana PAU</i>	Desviación típica <i>Desviació típica</i>
UNIVERSITAT JAUME I	040	1	2,100	0,000
UNIVERSITAT DE VALÈNCIA. ESTUDI GENERAL	018	2	5,650	1,626
UNIVERSIDAD DE ALICANTE/ UNIVERSITAT D'ALACANT	001	1	4,900	0,000
SISTEMA UNIVERSITARIO VALENCIANO/SISTEMA UNIVERSITARI VALENCIÀ	099	4	4,575	1,931

GRÁFICO DE MEDIAS/ GRÀFIC DE MITJANES



INTERVALO DE CONFIANZA PARA LA MEDIA DE CADA MATERIA (95%)
INTERVAL DE CONFIANÇA PER A LA MITJANA DE CADA MATÈRIA (95%)

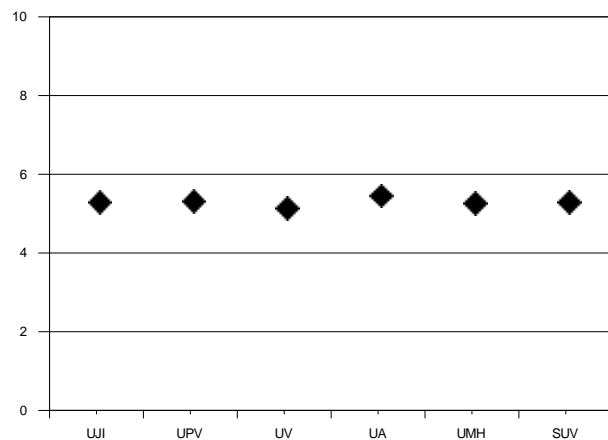


MATERIA: Filosofía II

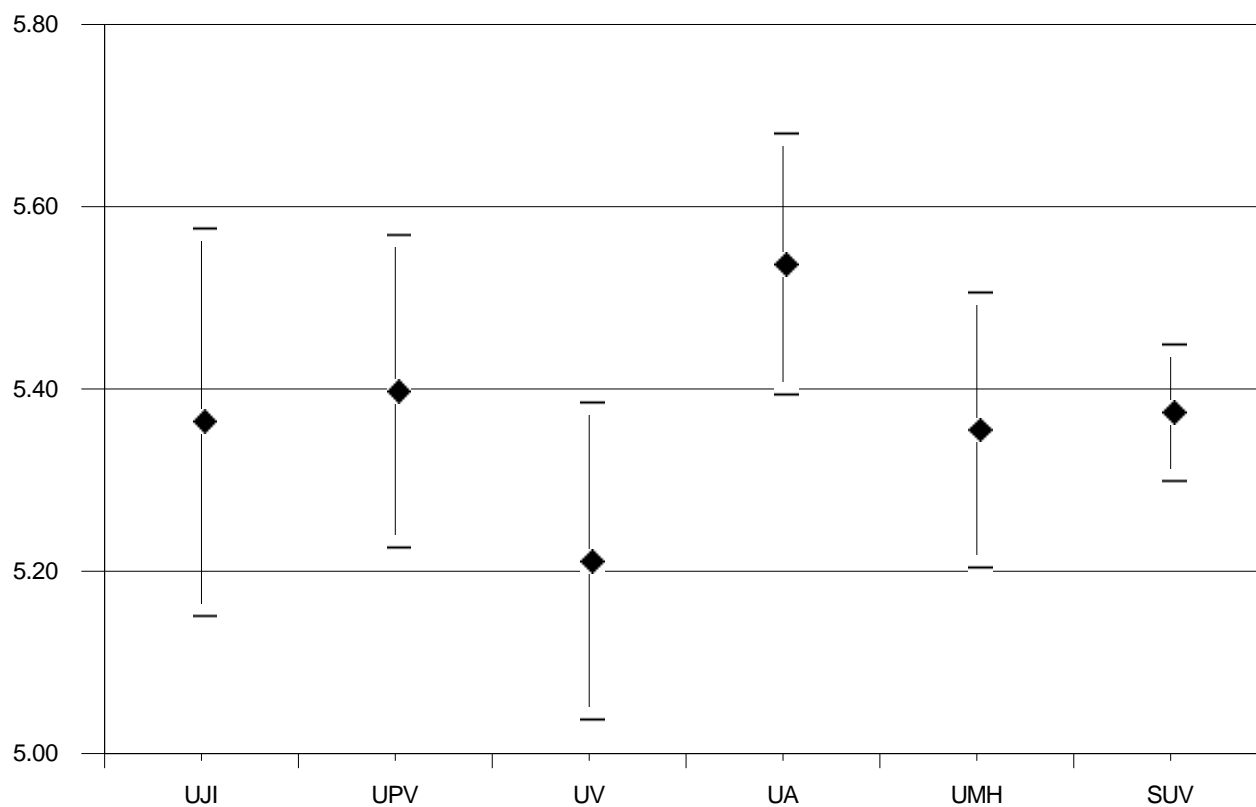
MATÈRIA: Filosofia II

Universidad <i>Universitat</i>	Código <i>Codi</i>	Presentados <i>Presentats</i>	Media PAU <i>Mitjana PAU</i>	Desviación típica <i>Desviació típica</i>
UNIVERSITAT JAUME I	040	202	5,368	1,541
UNIVERSIDAD POLITÉCNICA DE VALENCIA / UNIVERSITAT POLITÈCNICA DE VALENCIA	027	419	5,401	1,790
UNIVERSITAT DE VALÈNCIA. ESTUDI GENERAL	018	486	5,215	1,952
UNIVERSIDAD DE ALICANTE/ UNIVERSITAT D'ALACANT	001	496	5,541	1,625
UNIVERSIDAD MIGUEL HERNÁNDEZ DE ELCHE/ UNIVERSITAT MIGUEL HERNÁNDEZ D'EL	055	501	5,359	1,721
SISTEMA UNIVERSITARIO VALENCIANO/SISTEMA UNIVERSITARI VALENCIÀ	099	2104	5,378	1,755

GRÁFICO DE MEDIAS/ GRÀFIC DE MITJANES



INTERVALO DE CONFIANZA PARA LA MEDIA DE CADA MATERIA (95%)
INTERVAL DE CONFIANÇA PER A LA MITJANA DE CADA MATÈRIA (95%)

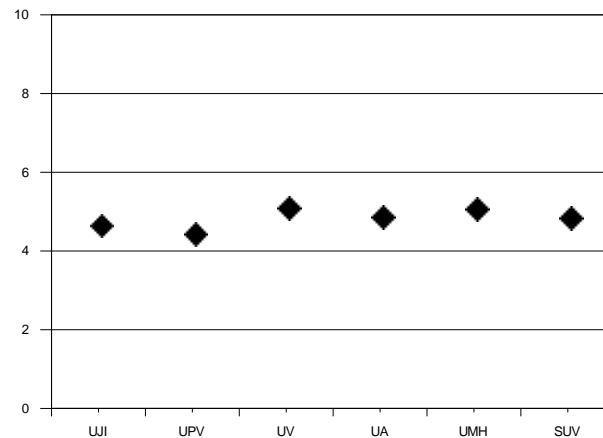


MATERIA: Física

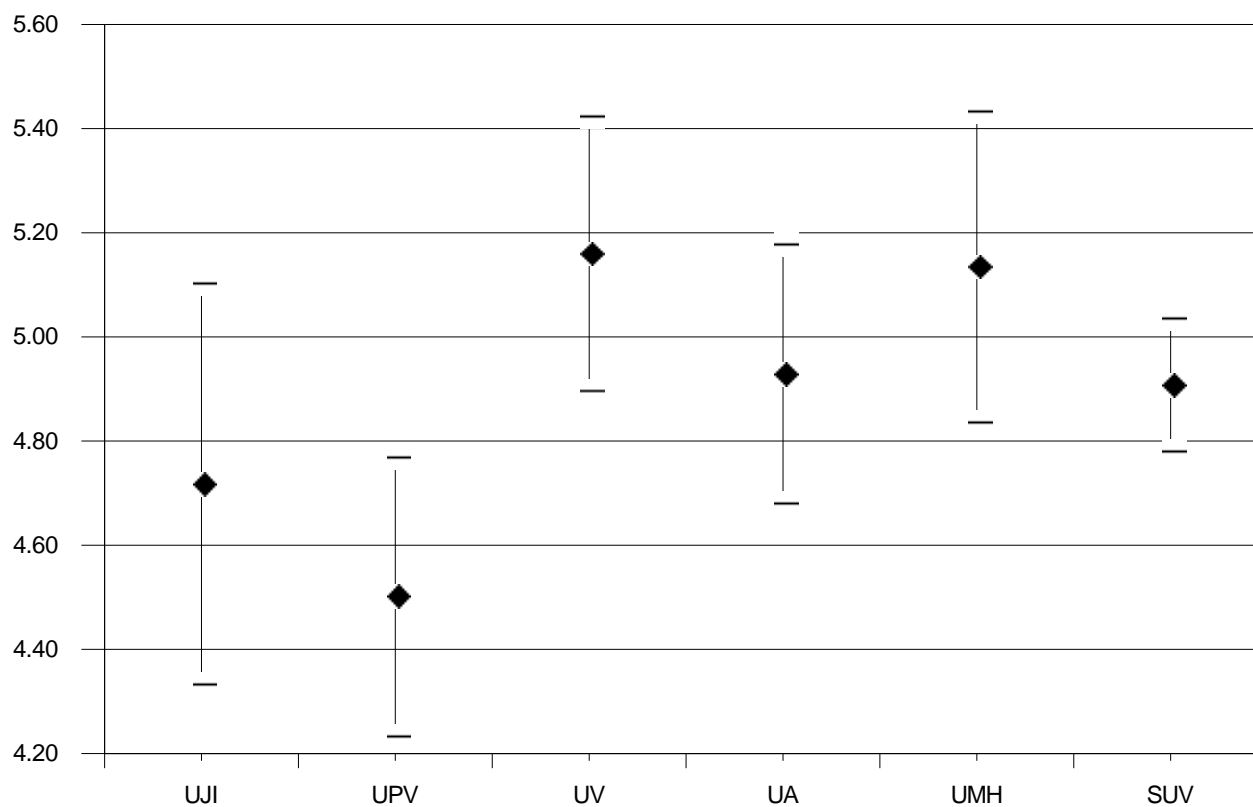
MATÈRIA: Física

Universidad <i>Universitat</i>	Código <i>Codi</i>	Presentados <i>Presentats</i>	Media PAU <i>Mitjana PAU</i>	Desviación típica <i>Desviació típica</i>
UNIVERSITAT JAUME I	040	94	4,724	1,905
UNIVERSIDAD POLITÉCNICA DE VALENCIA / UNIVERSITAT POLITÈCNICA DE VALENCIA	027	202	4,508	1,941
UNIVERSITAT DE VALÈNCIA. ESTUDI GENERAL	018	232	5,166	2,048
UNIVERSIDAD DE ALICANTE/ UNIVERSITAT D'ALACANT	001	208	4,935	1,826
UNIVERSIDAD MIGUEL HERNÁNDEZ DE ELCHE/ UNIVERSITAT MIGUEL HERNÁNDEZ D'EL	055	164	5,141	1,955
SISTEMA UNIVERSITARIO VALENCIANO/SISTEMA UNIVERSITARI VALENCIÀ	099	900	4,914	1,955

GRÁFICO DE MEDIAS/ GRÀFIC DE MITJANES



INTERVALO DE CONFIANZA PARA LA MEDIA DE CADA MATERIA (95%)
INTERVAL DE CONFIANÇA PER A LA MITJANA DE CADA MATÈRIA (95%)

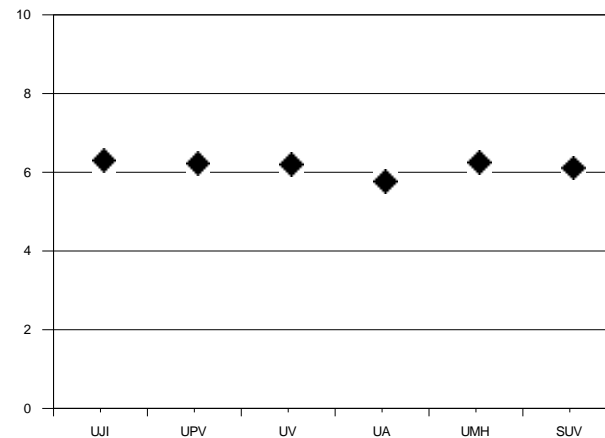


MATERIA: Francés

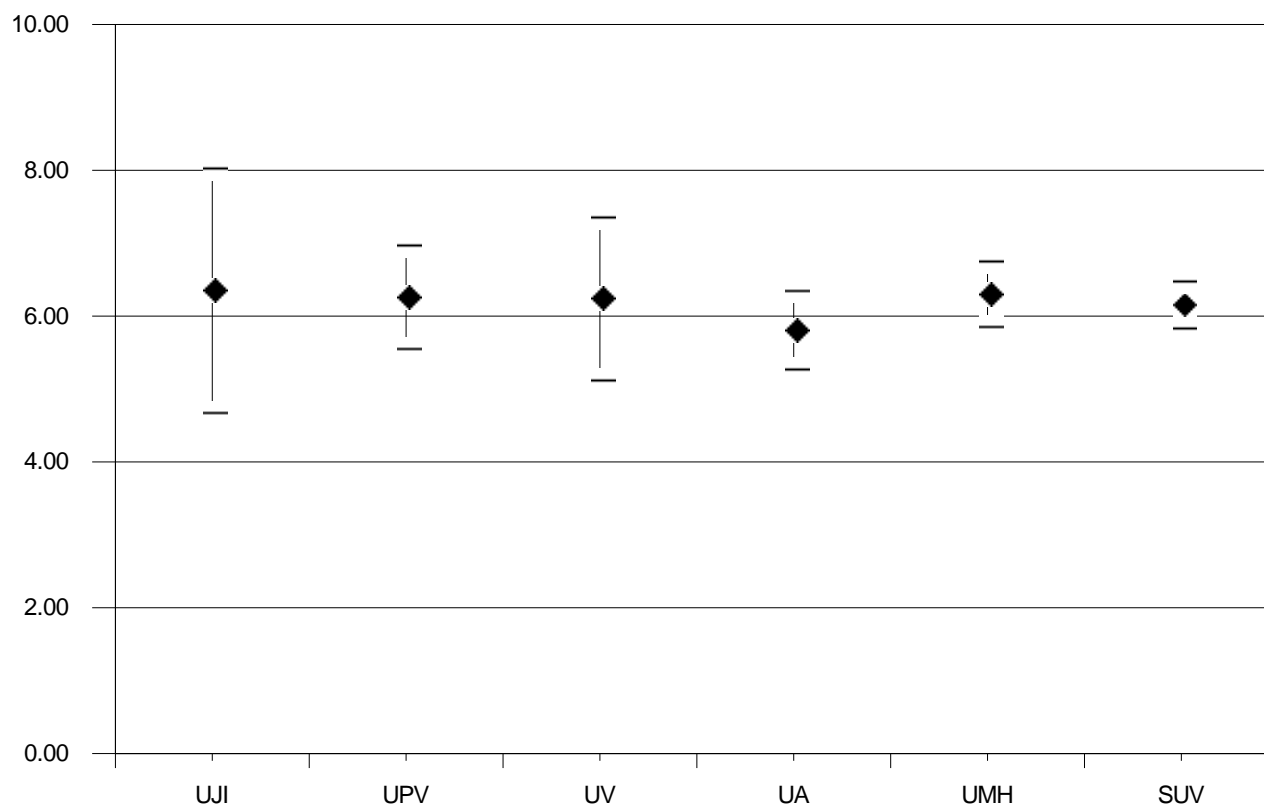
MATÈRIA: Francés

Universidad <i>Universitat</i>	Código <i>Codi</i>	Presentados <i>Presentats</i>	Media PAU <i>Mitjana PAU</i>	Desviación típica <i>Desviació típica</i>
UNIVERSITAT JAUME I	040	5	6,400	1,917
UNIVERSIDAD POLITÉCNICA DE VALENCIA / UNIVERSITAT POLITÈCNICA DE VALENCIA	027	13	6,308	1,302
UNIVERSITAT DE VALÈNCIA. ESTUDI GENERAL	018	16	6,288	2,279
UNIVERSIDAD DE ALICANTE/ UNIVERSITAT D'ALACANT	001	23	5,857	1,311
UNIVERSIDAD MIGUEL HERNÁNDEZ DE ELCHE/ UNIVERSITAT MIGUEL HERNÁNDEZ D'EL	055	29	6,348	1,229
SISTEMA UNIVERSITARIO VALENCIANO/SISTEMA UNIVERSITARI VALENCIÀ	099	86	6,202	1,522

GRÁFICO DE MEDIAS/ GRÀFIC DE MITJANES



INTERVALO DE CONFIANZA PARA LA MEDIA DE CADA MATERIA (95%)
INTERVAL DE CONFIANÇA PER A LA MITJANA DE CADA MATÈRIA (95%)

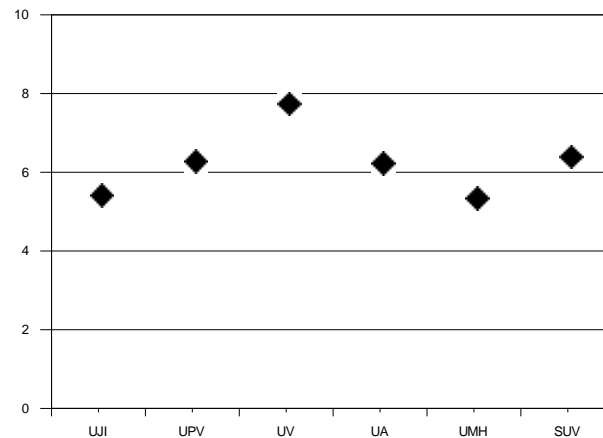


MATERIA: Fundamentos del Diseño

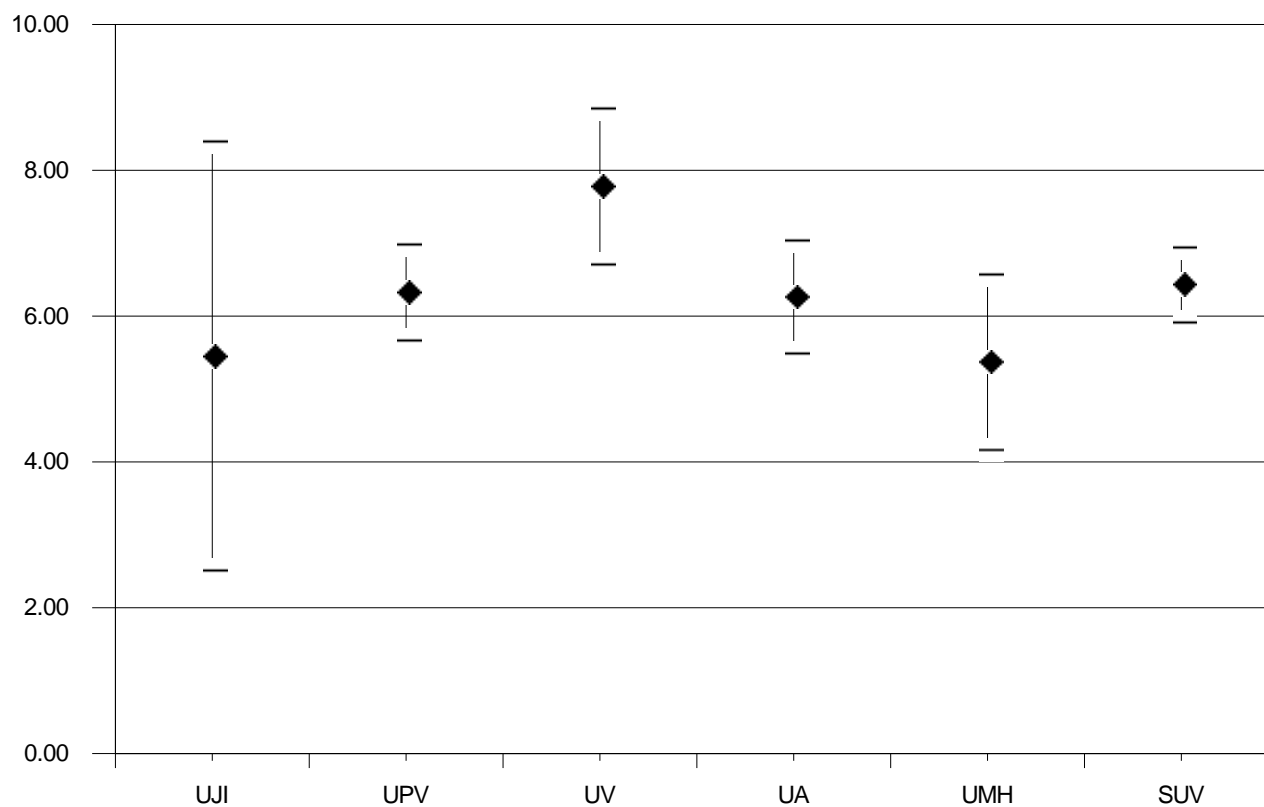
MATÈRIA: Fonaments del Disseny

Universidad <i>Universitat</i>	Código <i>Codi</i>	Presentados <i>Presentats</i>	Media PAU <i>Mitjana PAU</i>	Desviación típica <i>Desviació típica</i>
UNIVERSITAT JAUME I	040	2	5,500	2,121
UNIVERSIDAD POLITÉCNICA DE VALENCIA / UNIVERSITAT POLITÈCNICA DE VALENCIA	027	8	6,375	0,954
UNIVERSITAT DE VALÈNCIA. ESTUDI GENERAL	018	7	7,829	1,449
UNIVERSIDAD DE ALICANTE/ UNIVERSITAT D'ALACANT	001	8	6,313	1,114
UNIVERSIDAD MIGUEL HERNÁNDEZ DE ELCHE/ UNIVERSITAT MIGUEL HERNÁNDEZ D'EL	055	5	5,420	1,375
SISTEMA UNIVERSITARIO VALENCIANO/SISTEMA UNIVERSITARI VALENCIÀ	099	30	6,480	1,442

GRÁFICO DE MEDIAS/ GRÀFIC DE MITJANES



INTERVALO DE CONFIANZA PARA LA MEDIA DE CADA MATERIA (95%)
INTERVAL DE CONFIANÇA PER A LA MITJANA DE CADA MATÈRIA (95%)

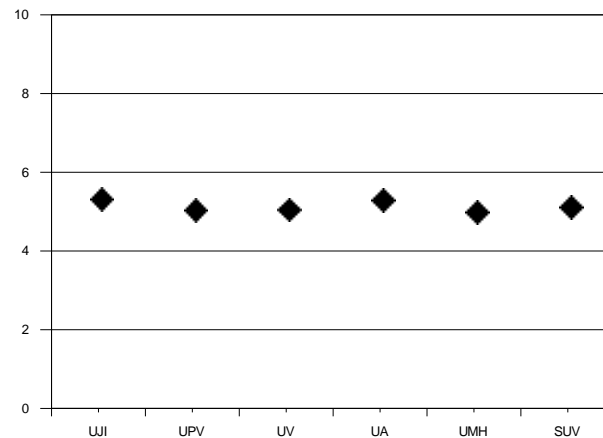


MATERIA: Geografía

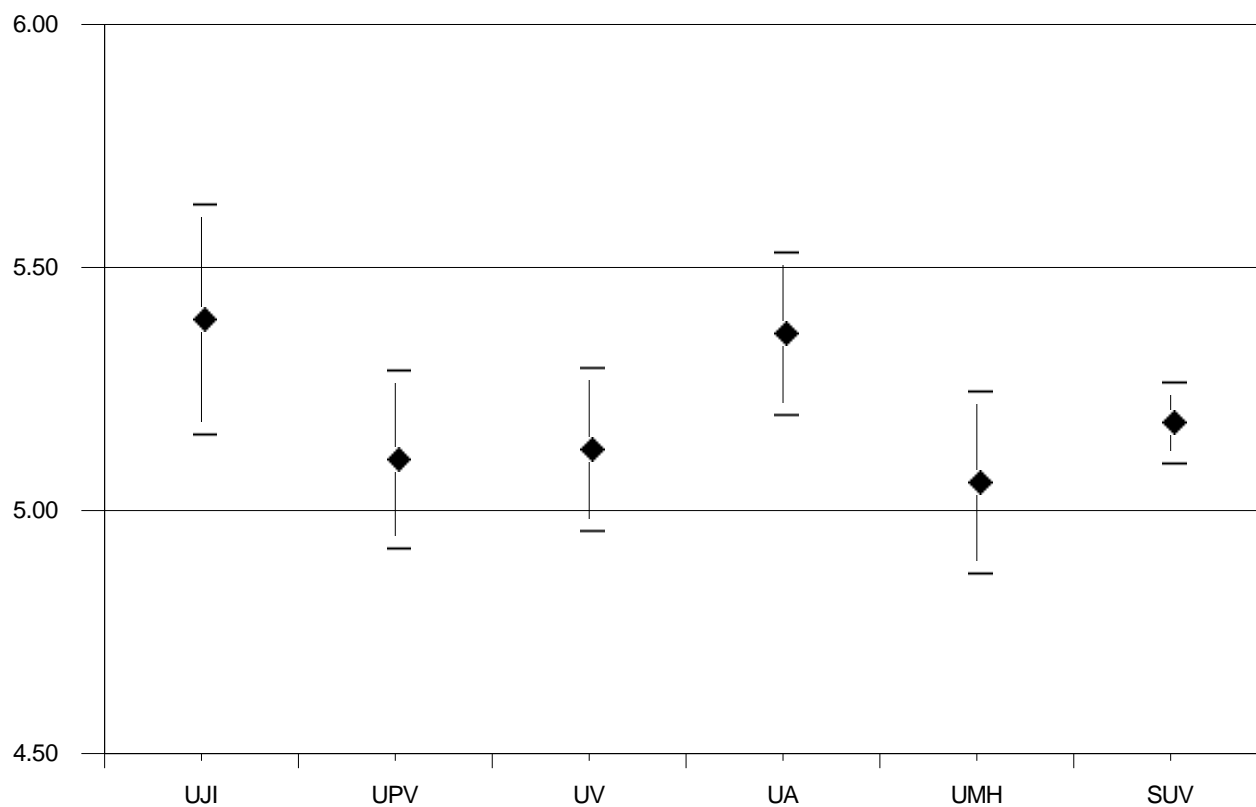
MATÈRIA: Geografia

Universidad <i>Universitat</i>	Código <i>Codi</i>	Presentados <i>Presentats</i>	Media PAU <i>Mitjana PAU</i>	Desviación típica <i>Desviació típica</i>
UNIVERSITAT JAUME I	040	150	5,401	1,479
UNIVERSIDAD POLITÉCNICA DE VALENCIA / UNIVERSITAT POLITÈCNICA DE VALENCIA	027	400	5,112	1,870
UNIVERSITAT DE VALÈNCIA. ESTUDI GENERAL	018	475	5,133	1,865
UNIVERSIDAD DE ALICANTE/ UNIVERSITAT D'ALACANT	001	362	5,372	1,630
UNIVERSIDAD MIGUEL HERNÁNDEZ DE ELCHE/ UNIVERSITAT MIGUEL HERNÁNDEZ D'EL	055	349	5,065	1,787
SISTEMA UNIVERSITARIO VALENCIANO/SISTEMA UNIVERSITARI VALENCIÀ	099	1736	5,188	1,775

GRÁFICO DE MEDIAS/ GRÀFIC DE MITJANES



INTERVALO DE CONFIANZA PARA LA MEDIA DE CADA MATERIA (95%)
INTERVAL DE CONFIANÇA PER A LA MITJANA DE CADA MATÈRIA (95%)

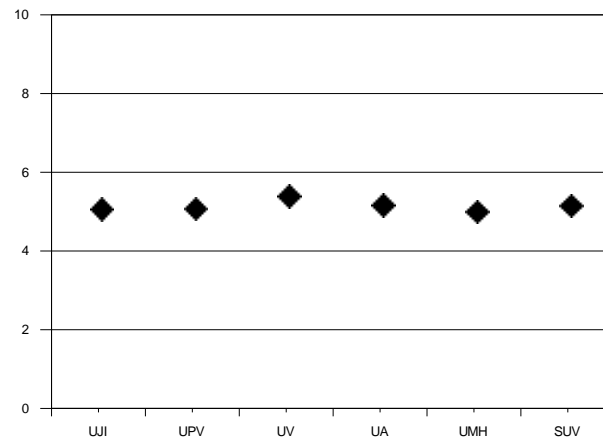


MATERIA: Griego II

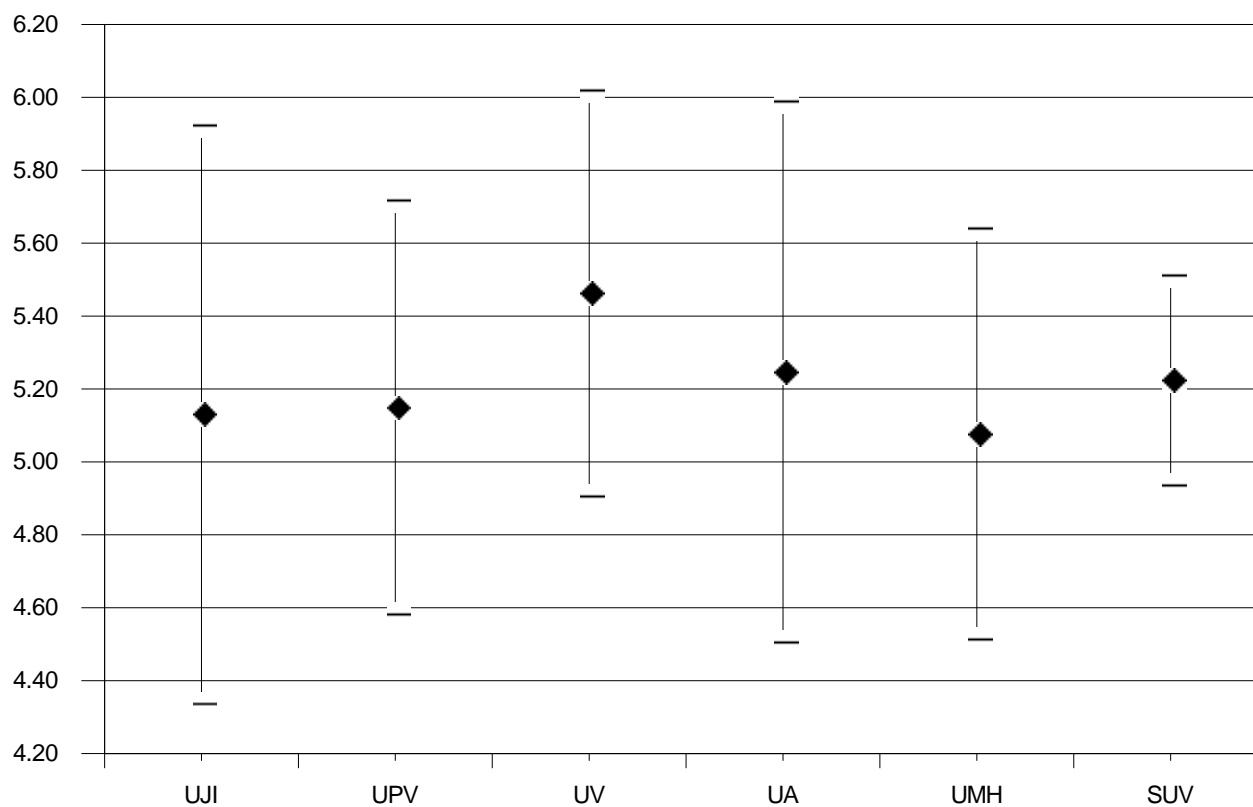
MATÈRIA: Grec II

Universidad <i>Universitat</i>	Código <i>Codi</i>	Presentados <i>Presentats</i>	Media PAU <i>Mitjana PAU</i>	Desviación típica <i>Desviació típica</i>
UNIVERSITAT JAUME I	040	15	5,140	1,569
UNIVERSIDAD POLITÉCNICA DE VALENCIA / UNIVERSITAT POLITÈCNICA DE VALENCIA	027	55	5,158	2,148
UNIVERSITAT DE VALÈNCIA. ESTUDI GENERAL	018	58	5,472	2,163
UNIVERSIDAD DE ALICANTE/ UNIVERSITAT D'ALACANT	001	54	5,256	2,785
UNIVERSIDAD MIGUEL HERNÁNDEZ DE ELCHE/ UNIVERSITAT MIGUEL HERNÁNDEZ D'EL	055	66	5,086	2,338
SISTEMA UNIVERSITARIO VALENCIANO/SISTEMA UNIVERSITARI VALENCIÀ	099	248	5,233	2,314

GRÁFICO DE MEDIAS/ GRÀFIC DE MITJANES



INTERVALO DE CONFIANZA PARA LA MEDIA DE CADA MATERIA (95%)
INTERVAL DE CONFIANÇA PER A LA MITJANA DE CADA MATÈRIA (95%)

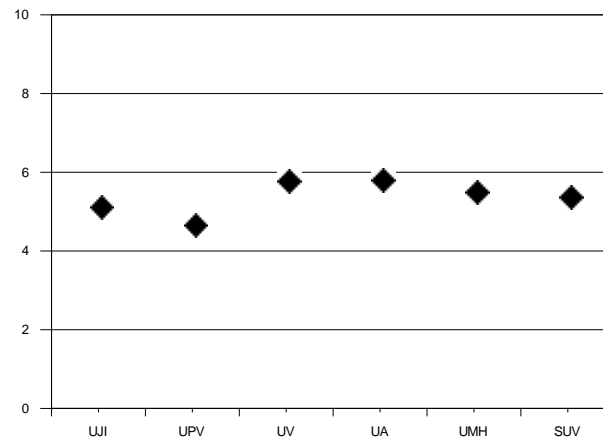


MATERIA: Historia

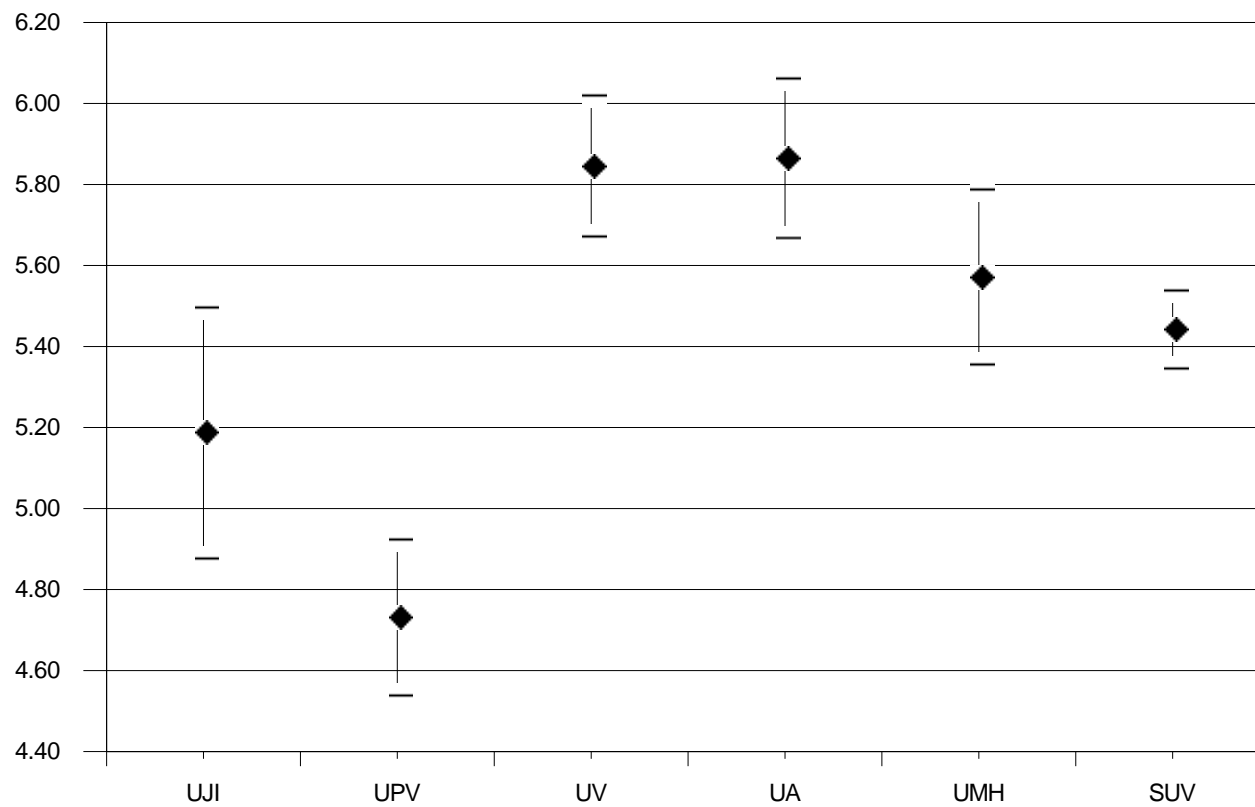
MATÈRIA: Història

Universidad <i>Universitat</i>	Código <i>Codi</i>	Presentados <i>Presentats</i>	Media PAU <i>Mitjana PAU</i>	Desviación típica <i>Desviació típica</i>
UNIVERSITAT JAUME I	040	140	5,196	1,874
UNIVERSIDAD POLITÉCNICA DE VALENCIA / UNIVERSITAT POLITÈCNICA DE VALENCIA	027	466	4,740	2,126
UNIVERSITAT DE VALÈNCIA. ESTUDI GENERAL	018	522	5,854	2,028
UNIVERSIDAD DE ALICANTE/ UNIVERSITAT D'ALACANT	001	296	5,874	1,729
UNIVERSIDAD MIGUEL HERNÁNDEZ DE ELCHE/ UNIVERSITAT MIGUEL HERNÁNDEZ D'EL	055	241	5,580	1,711
SISTEMA UNIVERSITARIO VALENCIANO/SISTEMA UNIVERSITARI VALENCIÀ	099	1665	5,451	2,007

GRÁFICO DE MEDIAS/ GRÀFIC DE MITJANES



INTERVALO DE CONFIANZA PARA LA MEDIA DE CADA MATERIA (95%)
INTERVAL DE CONFIANÇA PER A LA MITJANA DE CADA MATÈRIA (95%)

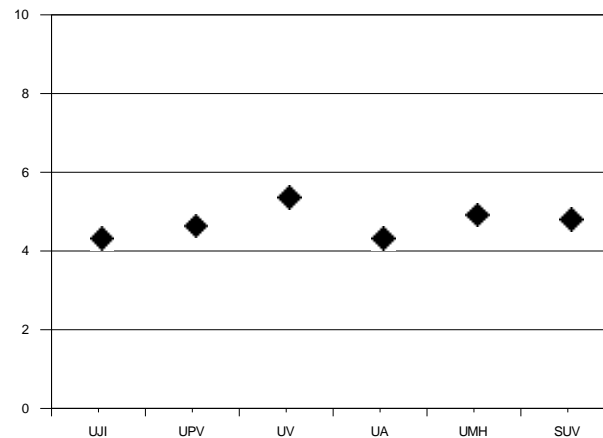


MATERIA: Historia del Arte

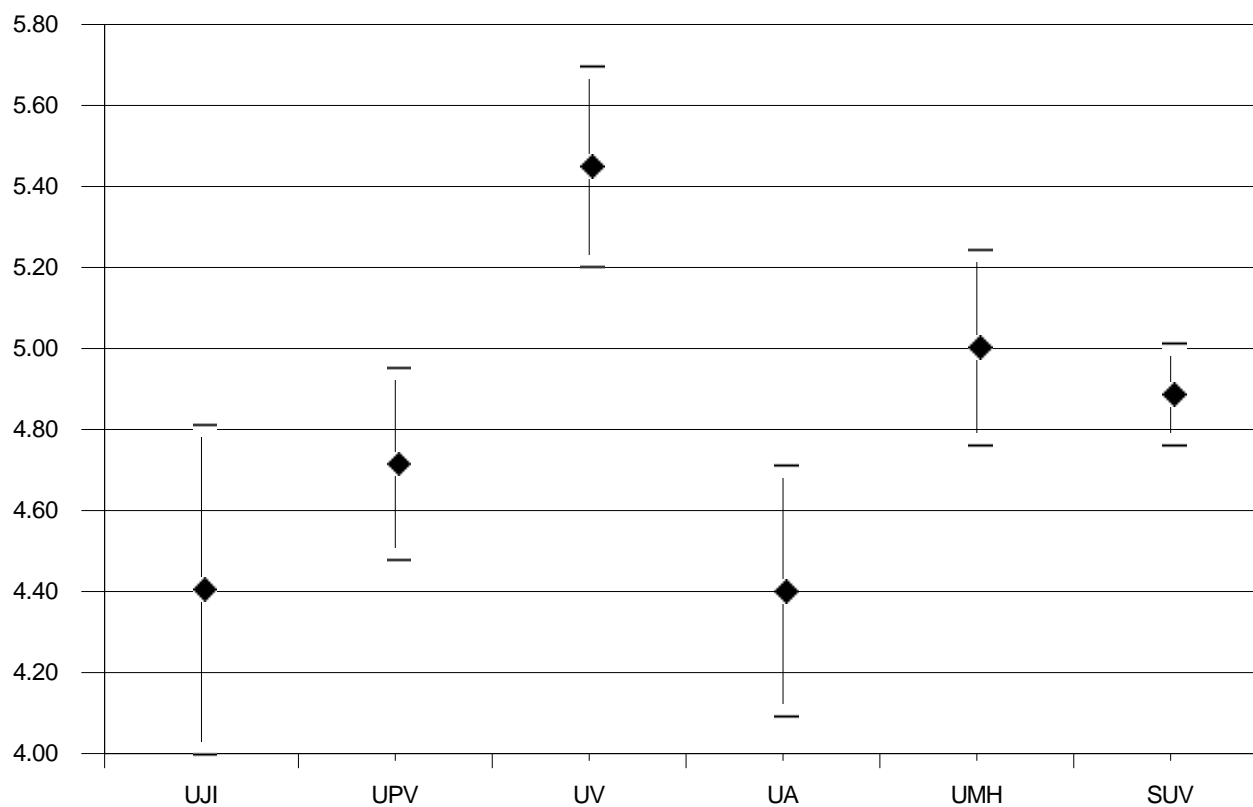
MATÈRIA: Història de l'Art

Universidad <i>Universitat</i>	Código <i>Codi</i>	Presentados <i>Presentats</i>	Media PAU <i>Mitjana PAU</i>	Desviación típica <i>Desviació típica</i>
UNIVERSITAT JAUME I	040	62	4,413	1,634
UNIVERSIDAD POLITÉCNICA DE VALENCIA / UNIVERSITAT POLITÈCNICA DE VALENCIA	027	239	4,724	1,872
UNIVERSITAT DE VALÈNCIA. ESTUDI GENERAL	018	270	5,458	2,074
UNIVERSIDAD DE ALICANTE/ UNIVERSITAT D'ALACANT	001	218	4,410	2,333
UNIVERSIDAD MIGUEL HERNÁNDEZ DE ELCHE/ UNIVERSITAT MIGUEL HERNÁNDEZ D'EL	055	219	5,011	1,826
SISTEMA UNIVERSITARIO VALENCIANO/SISTEMA UNIVERSITARI VALENCIÀ	099	1008	4,896	2,048

GRÁFICO DE MEDIAS/ GRÀFIC DE MITJANES



INTERVALO DE CONFIANZA PARA LA MEDIA DE CADA MATERIA (95%)
INTERVAL DE CONFIANÇA PER A LA MITJANA DE CADA MATÈRIA (95%)

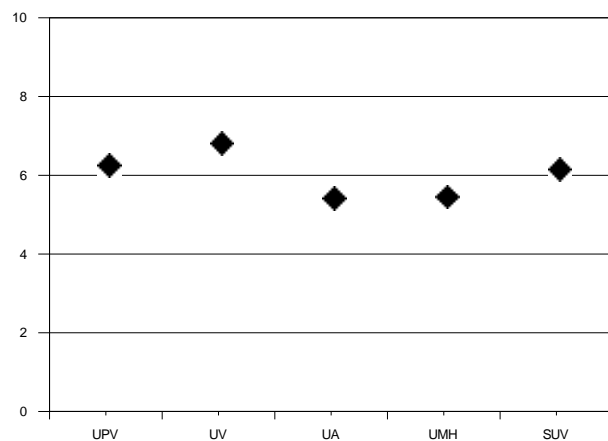


MATERIA: Imagen

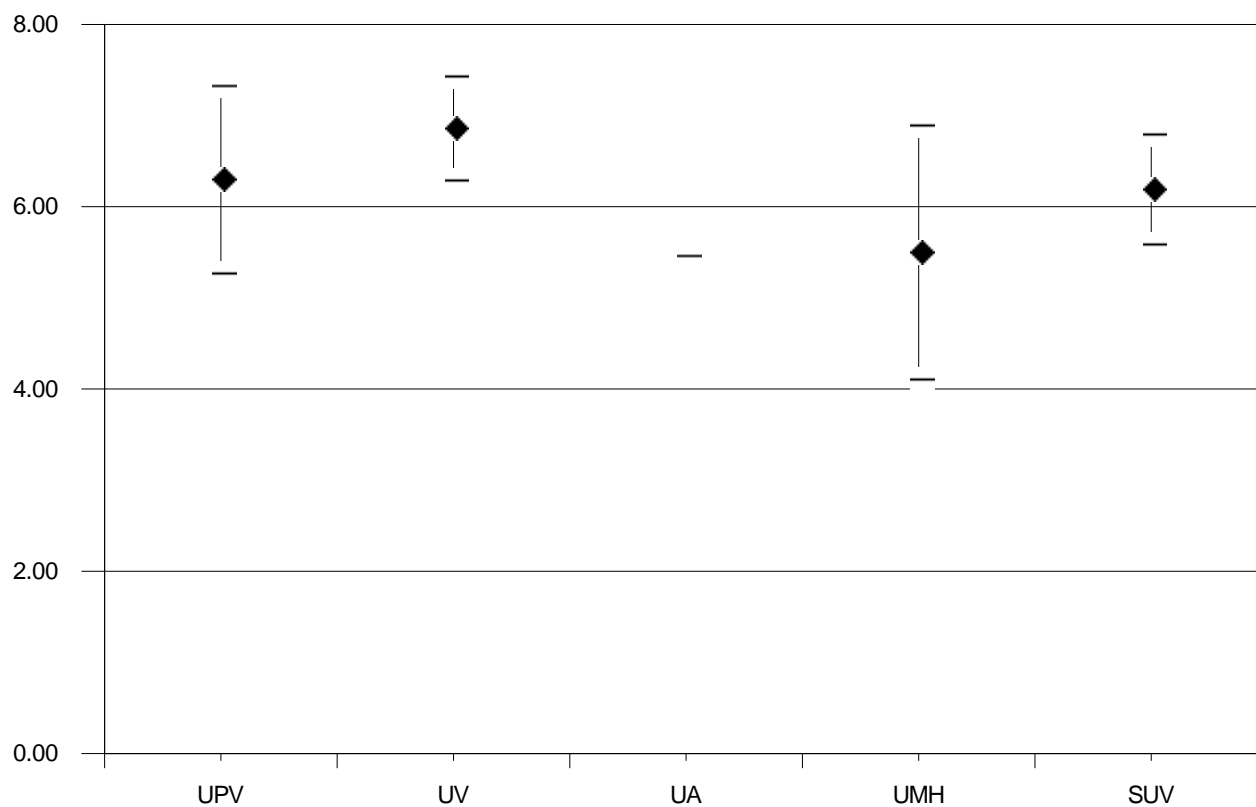
MATÈRIA: Imatge

Universidad <i>Universitat</i>	Código <i>Codi</i>	Presentados <i>Presentats</i>	Media PAU <i>Mitjana PAU</i>	Desviación típica <i>Desviació típica</i>
UNIVERSIDAD POLITÉCNICA DE VALENCIA / UNIVERSITAT POLITÈCNICA DE VALENCIA	027	8	6,338	1,483
UNIVERSITAT DE VALÈNCIA. ESTUDI GENERAL	018	5	6,900	0,652
UNIVERSIDAD DE ALICANTE/ UNIVERSITAT D'ALACANT	001	1	5,500	0,000
UNIVERSIDAD MIGUEL HERNÁNDEZ DE ELCHE/ UNIVERSITAT MIGUEL HERNÁNDEZ D'EL	055	5	5,540	1,592
SISTEMA UNIVERSITARIO VALENCIANO/SISTEMA UNIVERSITARI VALENCIÀ	099	19	6,232	1,343

GRÁFICO DE MEDIAS/ GRÀFIC DE MITJANES



INTERVALO DE CONFIANZA PARA LA MEDIA DE CADA MATERIA (95%)
INTERVAL DE CONFIANÇA PER A LA MITJANA DE CADA MATÈRIA (95%)

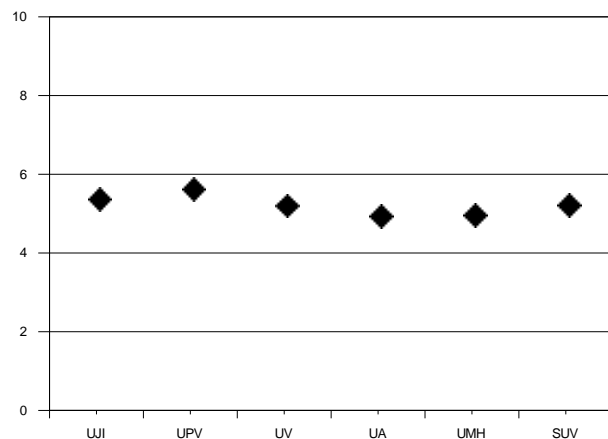


MATERIA: Inglés

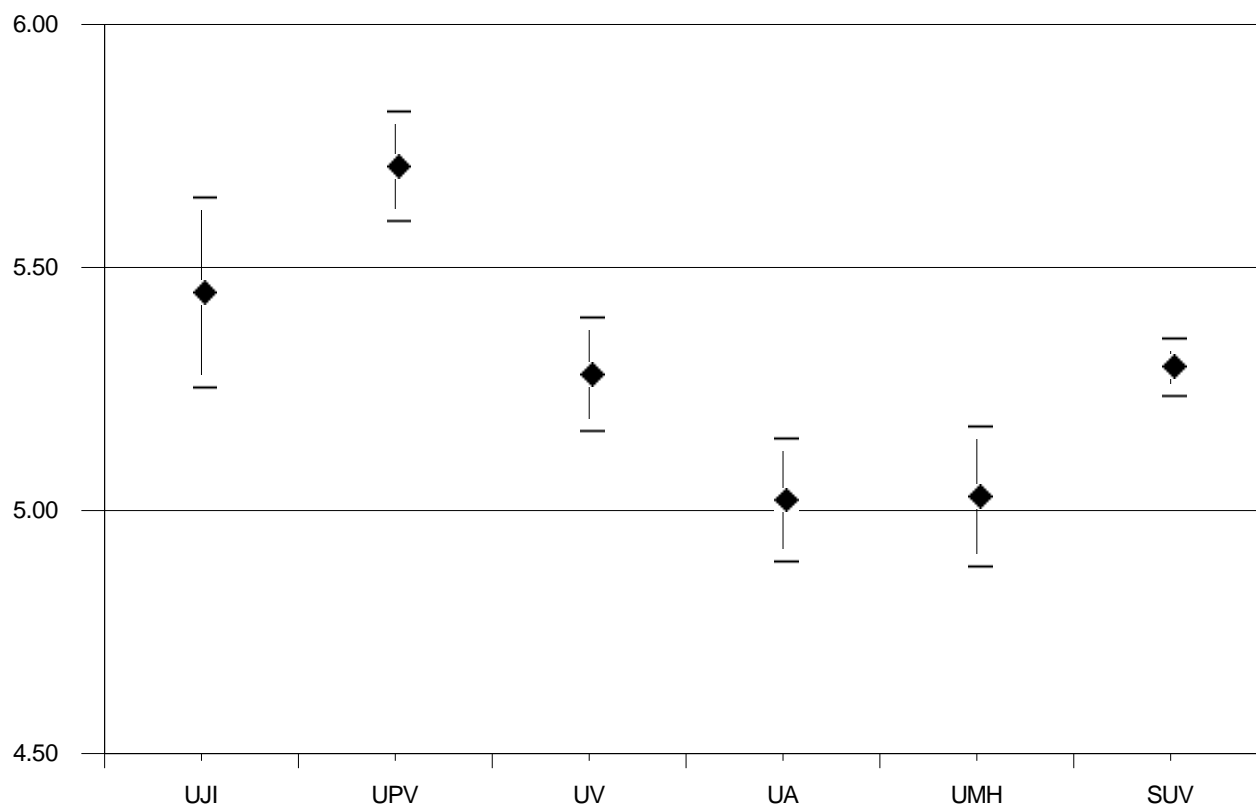
MATÈRIA: Anglès

Universidad <i>Universitat</i>	Código <i>Codi</i>	Presentados <i>Presentats</i>	Media PAU <i>Mitjana PAU</i>	Desviación típica <i>Desviació típica</i>
UNIVERSITAT JAUME I	040	337	5,456	1,825
UNIVERSIDAD POLITÉCNICA DE VALENCIA / UNIVERSITAT POLITÈCNICA DE VALENCIA	027	872	5,715	1,695
UNIVERSITAT DE VALÈNCIA. ESTUDI GENERAL	018	992	5,288	1,885
UNIVERSIDAD DE ALICANTE/ UNIVERSITAT D'ALACANT	001	768	5,029	1,785
UNIVERSIDAD MIGUEL HERNÁNDEZ DE ELCHE/ UNIVERSITAT MIGUEL HERNÁNDEZ D'EL	055	702	5,036	1,944
SISTEMA UNIVERSITARIO VALENCIANO/SISTEMA UNIVERSITARI VALENCIÀ	099	3671	5,303	1,845

GRÁFICO DE MEDIAS/ GRÀFIC DE MITJANES



INTERVALO DE CONFIANZA PARA LA MEDIA DE CADA MATERIA (95%)
INTERVAL DE CONFIANÇA PER A LA MITJANA DE CADA MATÈRIA (95%)

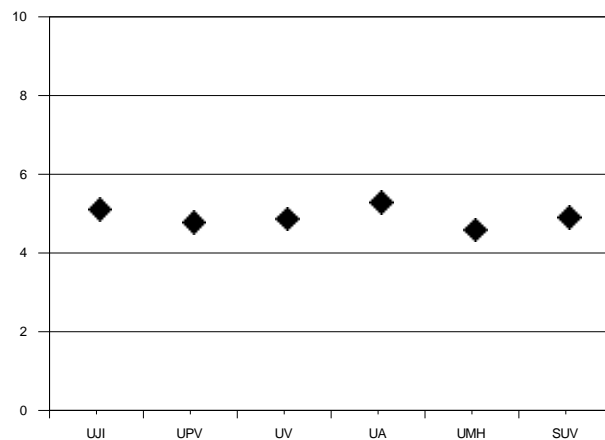


MATERIA: Latín II

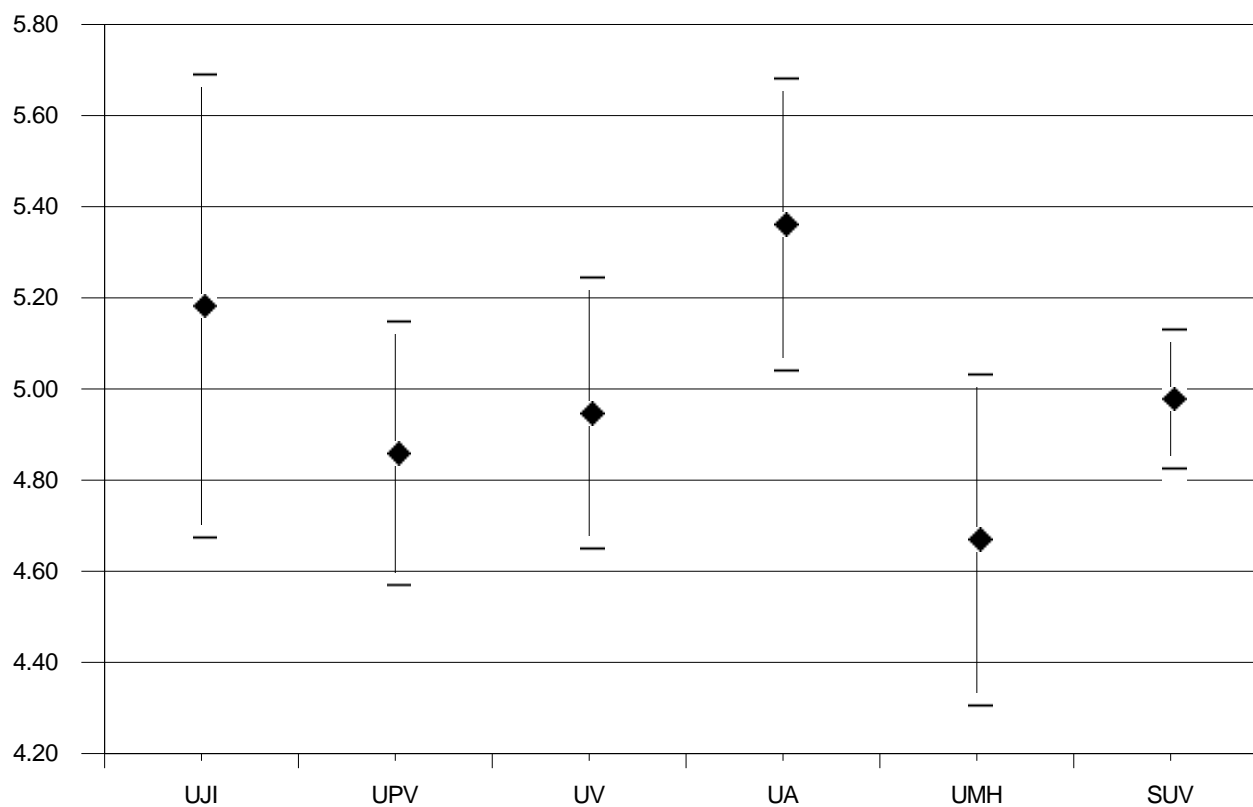
MATÈRIA: Llatí II

Universidad <i>Universitat</i>	Código <i>Codi</i>	Presentados <i>Presentats</i>	Media PAU <i>Mitjana PAU</i>	Desviación típica <i>Desviació típica</i>
UNIVERSITAT JAUME I	040	39	5,190	1,618
UNIVERSIDAD POLITÉCNICA DE VALENCIA / UNIVERSITAT POLITÈCNICA DE VALENCIA	027	143	4,867	1,764
UNIVERSITAT DE VALÈNCIA. ESTUDI GENERAL	018	147	4,955	1,838
UNIVERSIDAD DE ALICANTE/ UNIVERSITAT D'ALACANT	001	143	5,369	1,951
UNIVERSIDAD MIGUEL HERNÁNDEZ DE ELCHE/ UNIVERSITAT MIGUEL HERNÁNDEZ D'EL	055	133	4,677	2,136
SISTEMA UNIVERSITARIO VALENCIANO/SISTEMA UNIVERSITARI VALENCIÀ	099	605	4,986	1,915

GRÁFICO DE MEDIAS/ GRÀFIC DE MITJANES



INTERVALO DE CONFIANZA PARA LA MEDIA DE CADA MATERIA (95%)
INTERVAL DE CONFIANÇA PER A LA MITJANA DE CADA MATÈRIA (95%)

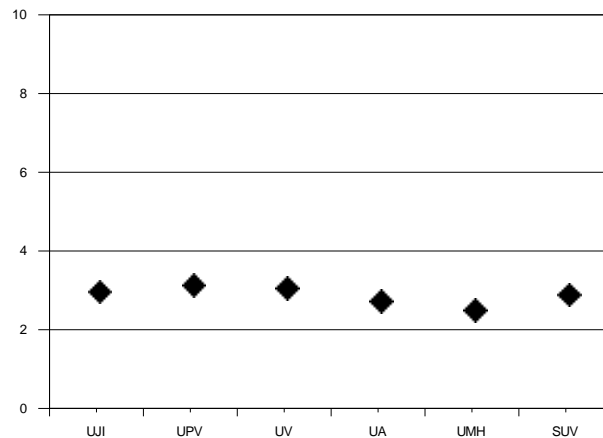


MATERIA: Matemáticas Aplic. Ciencias Sociales II

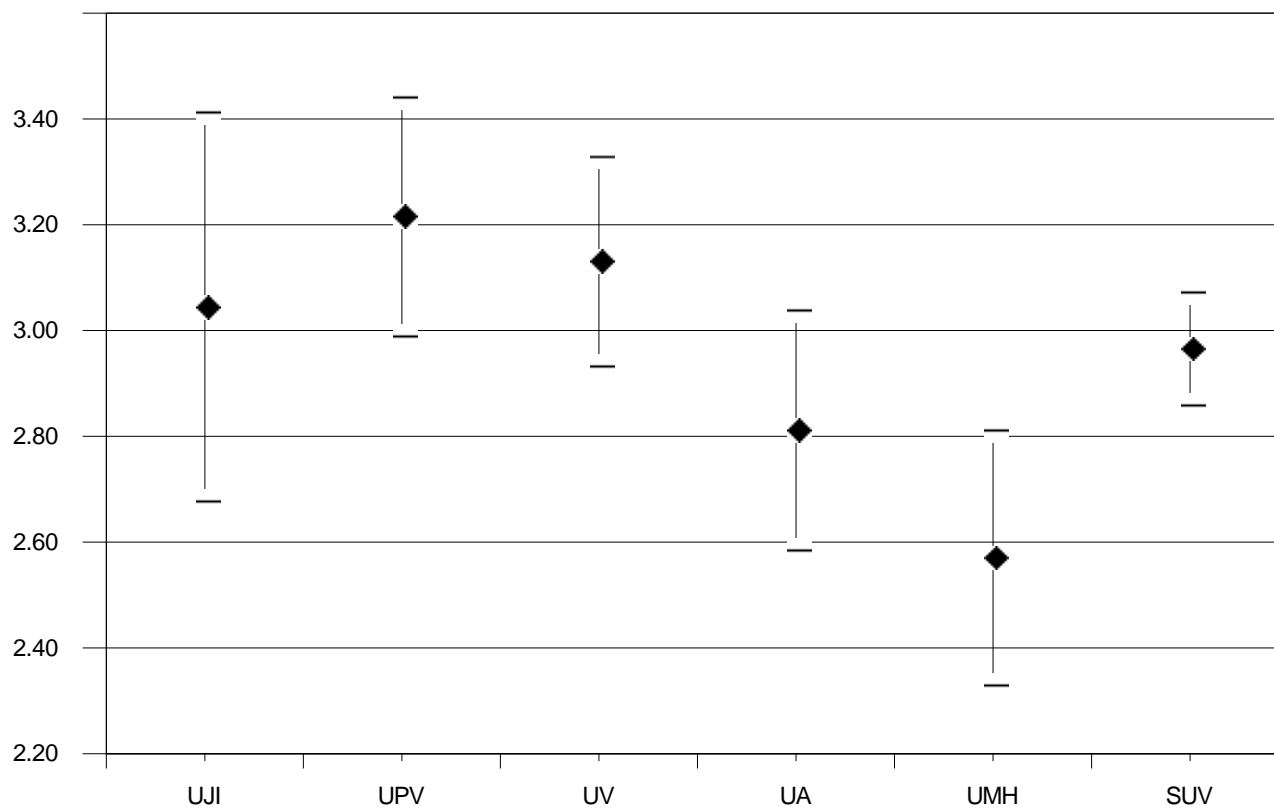
MATÈRIA: Matemàtiques Aplic. Ciències Socials II

Universidad Universitat	Código Codi	Presentados Presentats	Media PAU Mitjana PAU	Desviación típica Desviació típica
UNIVERSITAT JAUME I	040	129	3,051	2,133
UNIVERSIDAD POLITÉCNICA DE VALENCIA / UNIVERSITAT POLITÈCNICA DE VALENCIA	027	325	3,222	2,083
UNIVERSITAT DE VALÈNCIA. ESTUDI GENERAL	018	399	3,137	2,021
UNIVERSIDAD DE ALICANTE/ UNIVERSITAT D'ALACANT	001	279	2,818	1,936
UNIVERSIDAD MIGUEL HERNÁNDEZ DE ELCHE/ UNIVERSITAT MIGUEL HERNÁNDEZ D'EL	055	290	2,577	2,094
SISTEMA UNIVERSITARIO VALENCIANO/SISTEMA UNIVERSITARI VALENCIÀ	099	1422	2,972	2,056

GRÁFICO DE MEDIAS/ GRÀFIC DE MITJANES



INTERVALO DE CONFIANZA PARA LA MEDIA DE CADA MATERIA (95%)
INTERVAL DE CONFIANÇA PER A LA MITJANA DE CADA MATÈRIA (95%)

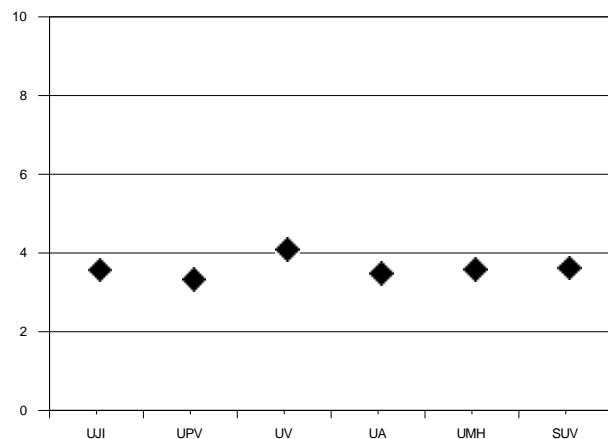


MATERIA: Matemáticas II

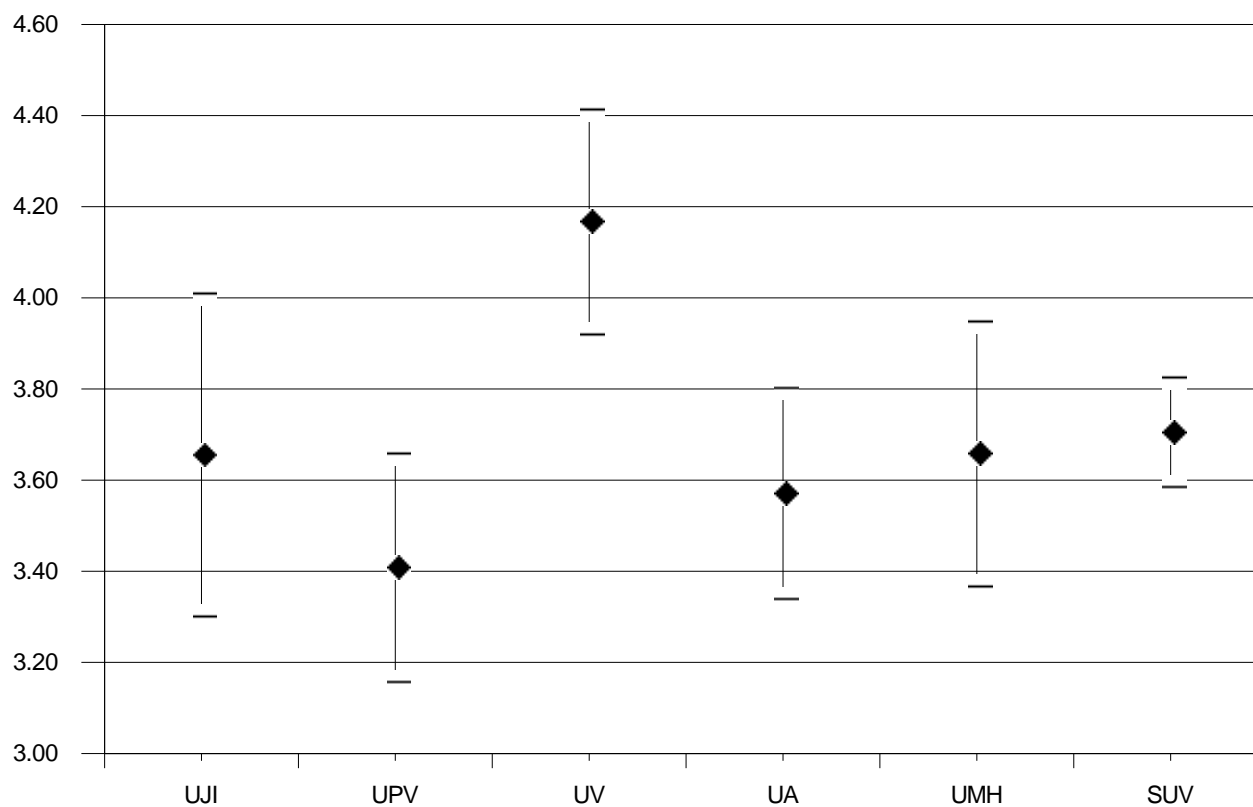
MATÈRIA: Matemàtiques II

Universidad <i>Universitat</i>	Código <i>Codi</i>	Presentados <i>Presentats</i>	Media PAU <i>Mitjana PAU</i>	Desviación típica <i>Desviació típica</i>
UNIVERSITAT JAUME I	040	93	3,663	1,744
UNIVERSIDAD POLITÉCNICA DE VALENCIA / UNIVERSITAT POLITÈCNICA DE VALENCIA	027	210	3,416	1,855
UNIVERSITAT DE VALÈNCIA. ESTUDI GENERAL	018	224	4,175	1,884
UNIVERSIDAD DE ALICANTE/ UNIVERSITAT D'ALACANT	001	212	3,578	1,721
UNIVERSIDAD MIGUEL HERNÁNDEZ DE ELCHE/ UNIVERSITAT MIGUEL HERNÁNDEZ D'EL	055	157	3,666	1,857
SISTEMA UNIVERSITARIO VALENCIANO/SISTEMA UNIVERSITARI VALENCIÀ	099	896	3,713	1,839

GRÁFICO DE MEDIAS/ GRÀFIC DE MITJANES



INTERVALO DE CONFIANZA PARA LA MEDIA DE CADA MATERIA (95%)
INTERVAL DE CONFIANÇA PER A LA MITJANA DE CADA MATÈRIA (95%)

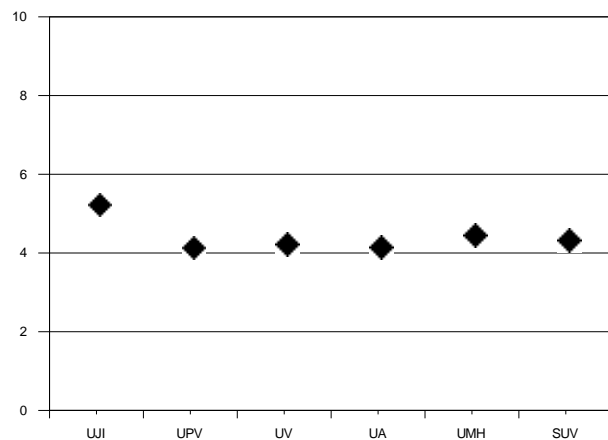


MATERIA: Química

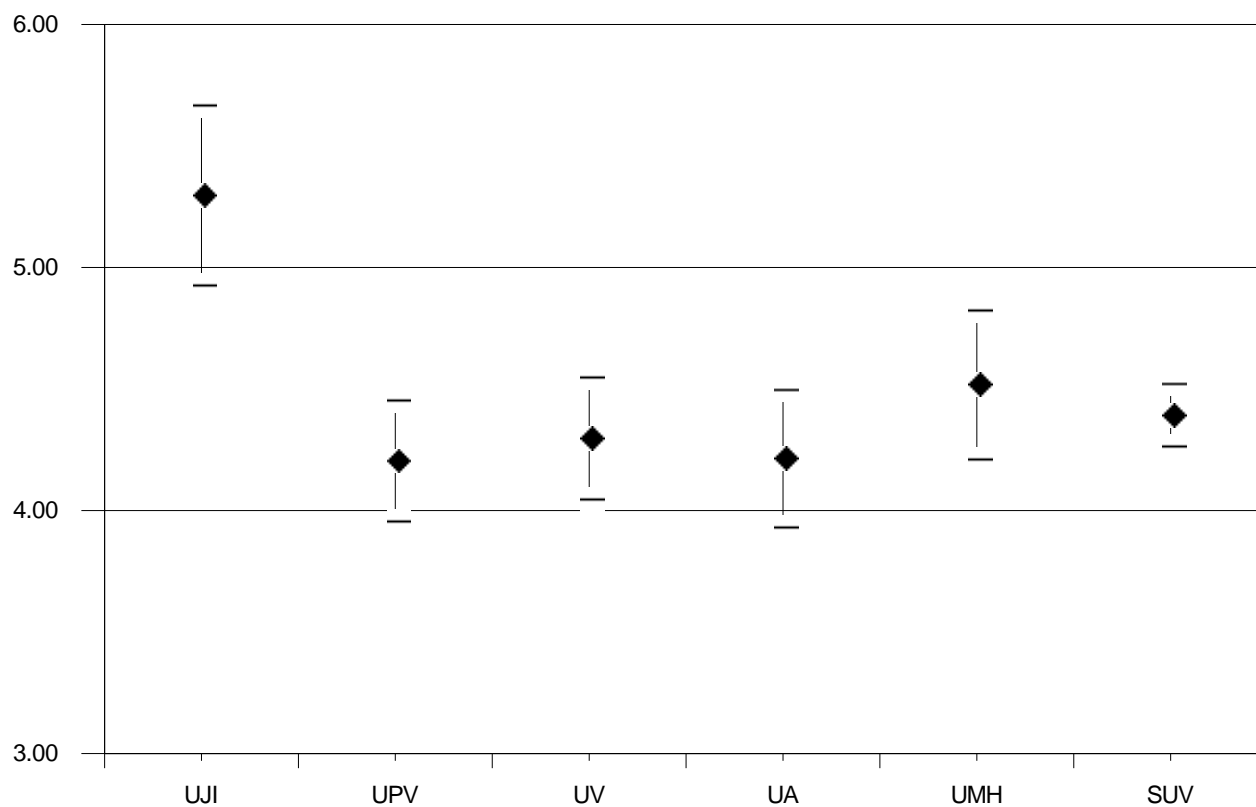
MATÈRIA: Química

Universidad <i>Universitat</i>	Código <i>Codi</i>	Presentados <i>Presentats</i>	Media PAU <i>Mitjana PAU</i>	Desviación típica <i>Desviació típica</i>
UNIVERSITAT JAUME I	040	91	5,311	1,807
UNIVERSIDAD POLITÉCNICA DE VALENCIA / UNIVERSITAT POLITÈCNICA DE VALENCIA	027	221	4,219	1,884
UNIVERSITAT DE VALÈNCIA. ESTUDI GENERAL	018	256	4,312	2,051
UNIVERSIDAD DE ALICANTE/ UNIVERSITAT D'ALACANT	001	203	4,228	2,057
UNIVERSIDAD MIGUEL HERNÁNDEZ DE ELCHE/ UNIVERSITAT MIGUEL HERNÁNDEZ D'EL	055	163	4,532	1,992
SISTEMA UNIVERSITARIO VALENCIANO/SISTEMA UNIVERSITARI VALENCIÀ	099	934	4,407	2,002

GRÁFICO DE MEDIAS/ GRÀFIC DE MITJANES



INTERVALO DE CONFIANZA PARA LA MEDIA DE CADA MATERIA (95%)
INTERVAL DE CONFIANÇA PER A LA MITJANA DE CADA MATÈRIA (95%)

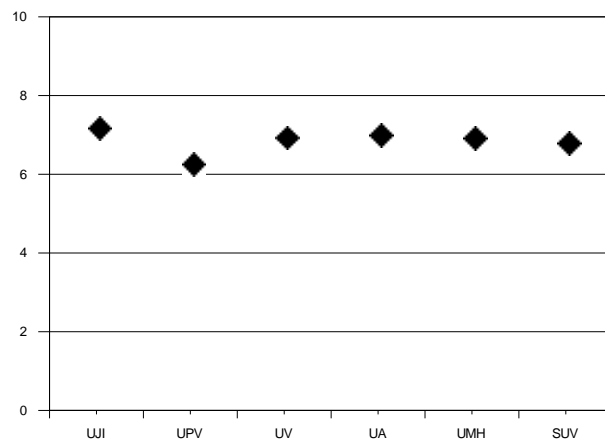


MATERIA: Técnicas de Expresión Graf-Plásticas

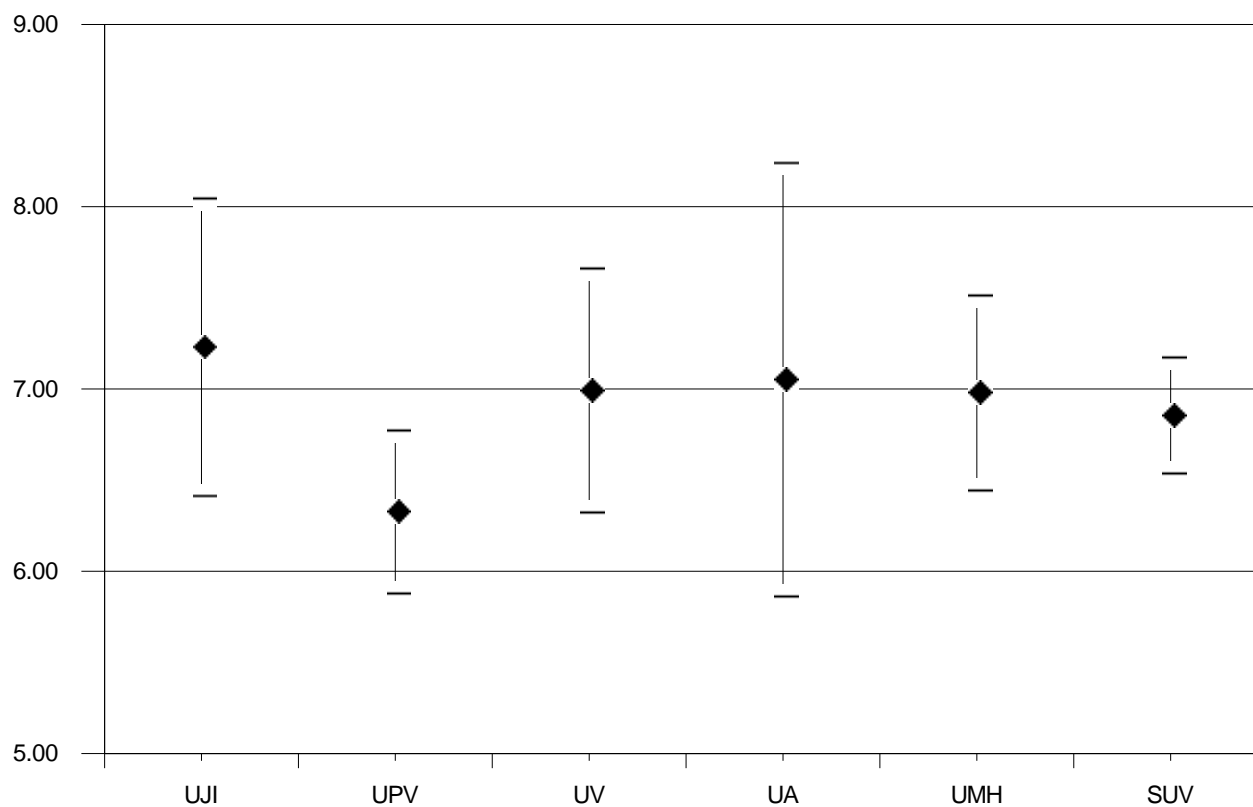
MATÈRIA: Tècniques d'Expressió Gràficoplàstica

Universidad Universitat	Código Codi	Presentados Presentats	Media PAU Mitjana PAU	Desviación típica Desviació típica
UNIVERSITAT JAUME I	040	10	7,250	1,318
UNIVERSIDAD POLITÉCNICA DE VALENCIA / UNIVERSITAT POLITÈCNICA DE VALENCIA	027	26	6,346	1,164
UNIVERSITAT DE VALÈNCIA. ESTUDI GENERAL	018	33	7,012	1,966
UNIVERSIDAD DE ALICANTE/ UNIVERSITAT D'ALACANT	001	14	7,071	2,269
UNIVERSIDAD MIGUEL HERNÁNDEZ DE ELCHE/ UNIVERSITAT MIGUEL HERNÁNDEZ D'EL	055	21	7,000	1,250
SISTEMA UNIVERSITARIO VALENCIANO/SISTEMA UNIVERSITARI VALENCIÀ	099	104	6,874	1,653

GRÁFICO DE MEDIAS/ GRÀFIC DE MITJANES



INTERVALO DE CONFIANZA PARA LA MEDIA DE CADA MATERIA (95%)
INTERVAL DE CONFIANÇA PER A LA MITJANA DE CADA MATÈRIA (95%)

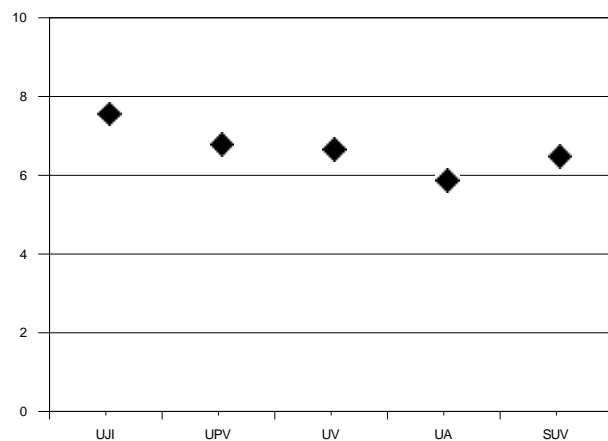


MATERIA: Tecnología Industrial

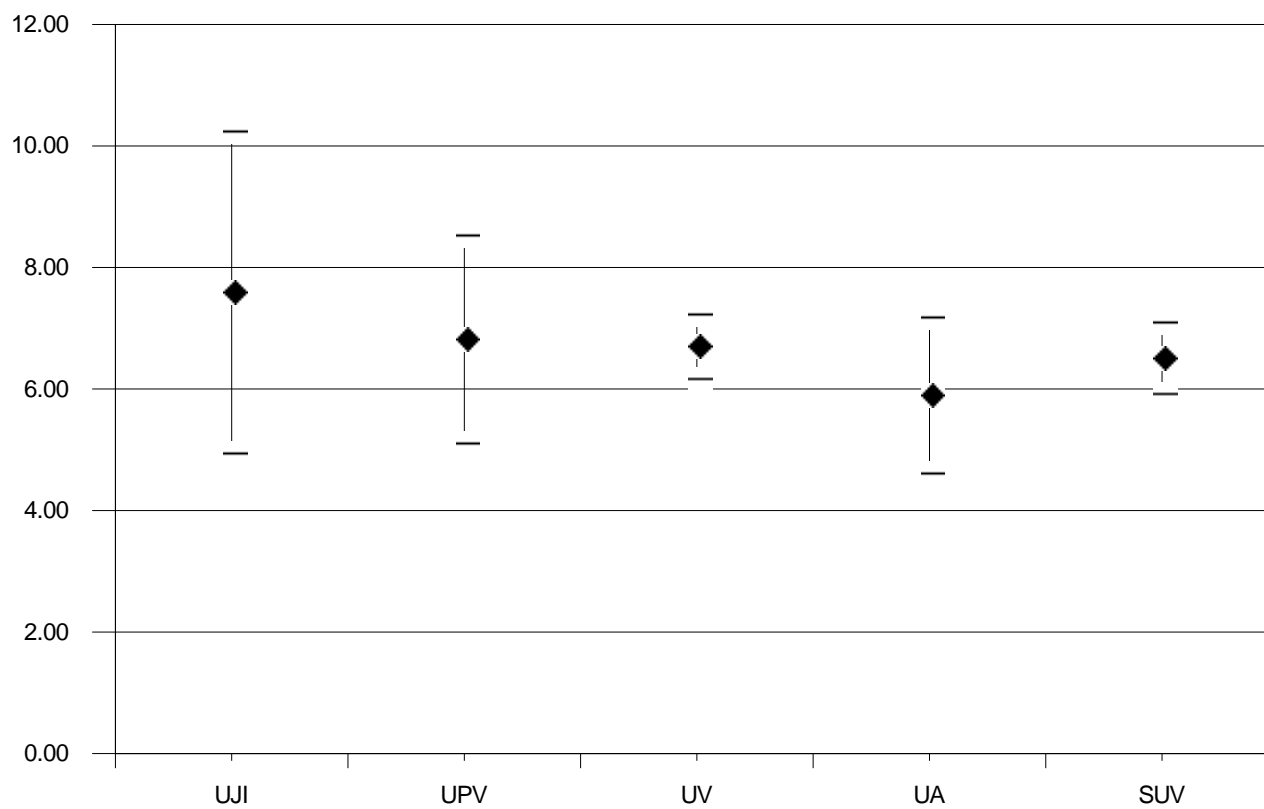
MATÈRIA: Tecnologia Industrial

Universidad <i>Universitat</i>	Código <i>Codi</i>	Presentados <i>Presentats</i>	Media PAU <i>Mitjana PAU</i>	Desviación típica <i>Desviació típica</i>
UNIVERSITAT JAUME I	040	2	7,650	1,909
UNIVERSIDAD POLITÉCNICA DE VALENCIA / UNIVERSITAT POLITÈCNICA DE VALENCIA	027	4	6,875	1,750
UNIVERSITAT DE VALÈNCIA. ESTUDI GENERAL	018	11	6,755	0,894
UNIVERSIDAD DE ALICANTE/ UNIVERSITAT D'ALACANT	001	9	5,956	1,965
SISTEMA UNIVERSITARIO VALENCIANO/SISTEMA UNIVERSITARI VALENCIÀ	099	26	6,565	1,526

GRÁFICO DE MEDIAS/ GRÀFIC DE MITJANES



INTERVALO DE CONFIANZA PARA LA MEDIA DE CADA MATERIA (95%)
INTERVAL DE CONFIANÇA PER A LA MITJANA DE CADA MATÈRIA (95%)

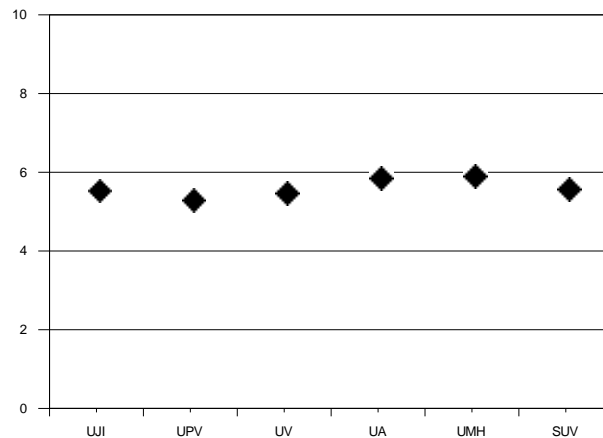


MATERIA: Valenciano: Lengua y Literatura II

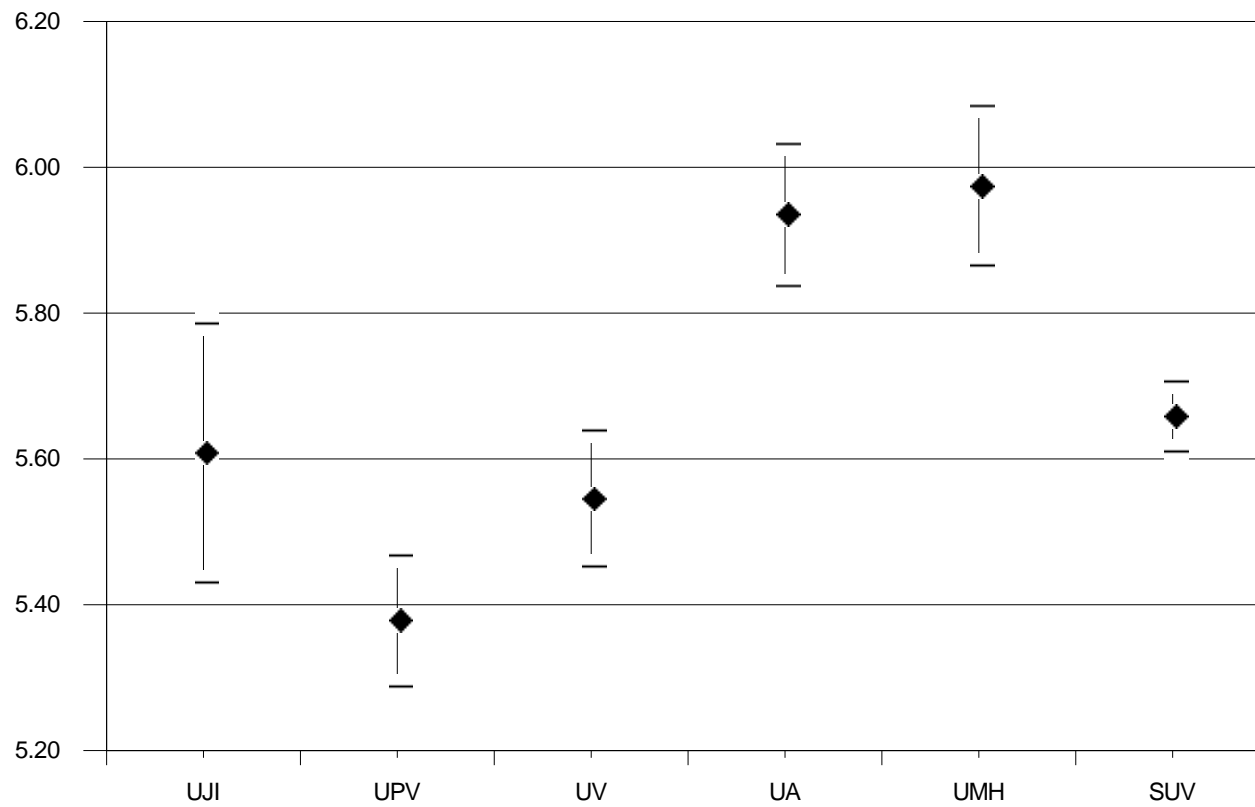
MATÈRIA: Valencià: Llengua i Literatura II

Universidad Universitat	Código Codi	Presentados Presentats	Media PAU Mitjana PAU	Desviación típica Desviació típica
UNIVERSITAT JAUME I	040	331	5,613	1,651
UNIVERSIDAD POLITÉCNICA DE VALENCIA / UNIVERSITAT POLITÈCNICA DE VALENCIA	027	849	5,383	1,335
UNIVERSITAT DE VALÈNCIA. ESTUDI GENERAL	018	928	5,550	1,454
UNIVERSIDAD DE ALICANTE/ UNIVERSITAT D'ALACANT	001	677	5,940	1,295
UNIVERSIDAD MIGUEL HERNÁNDEZ DE ELCHE/ UNIVERSITAT MIGUEL HERNÁNDEZ D'EL	055	540	5,979	1,300
SISTEMA UNIVERSITARIO VALENCIANO/SISTEMA UNIVERSITARI VALENCIÀ	099	3325	5,663	1,409

GRÁFICO DE MEDIAS/ GRÀFIC DE MITJANES



INTERVALO DE CONFIANZA PARA LA MEDIA DE CADA MATERIA (95%)
INTERVAL DE CONFIANÇA PER A LA MITJANA DE CADA MATÈRIA (95%)



Nº de Reclamaciones/ Nre. de Reclamacions

Código <i>Codi</i>	Materia <i>Matèria</i>	UJI	UPV	UV	UA	UMH	Total
A	Alemán/Alemaný	0	0	0	0	1	1
BIO	Biología/Biología	8	13	0	13	14	48
CLL	Castellano: Lengua y Literatura II/Castellà : Llengua i Literatura II	57	66	0	38	58	219
CTM	Ciencias de la Tierra y Medioambientales/Ciències de la Terra i Mediambientals	10	13	0	8	11	42
DAR	Dibujo Artístico/Dibuix Artístic	3	2	0	0	0	5
DTE	Dibujo Técnico/Dibuix Tècnic	12	17	0	4	6	39
ECO	Economía/Economia	14	21	0	19	23	77
FIL	Filosofía II/Filosofia II	32	36	0	28	36	132
FIS	Física/Física	17	19	0	7	7	50
F	Francés/Francés	1	2	0	0	1	4
GEO	Geografía/Geografia	21	21	0	19	29	90
GRI	Griego II/Grec II	3	1	0	4	4	12
HAR	Historia del Arte/Història de l'Art	7	12	0	10	12	41
HIS	Historia/Història	15	25	0	9	10	59
IMA	Imagen/Imatge	0	0	0	0	0	0
I	Ingles/Anglés	39	44	0	35	45	163
LAT	Latín II/Llatí II	4	8	0	8	5	25
MCS	Matemáticas Aplic. Ciencias Sociales II/Matemàtiques Aplic. Ciències Socials II	10	13	0	10	17	50
MAT	Matemáticas II/Matemàtiques II	13	21	0	10	5	49
QUI	Química/Química	18	22	0	14	9	63
TEG	Técnicas de Expresión Graf-Plásticas/Tècniques d'Expressió Gràficoplàstica	0	2	0	0	0	2
TIN	Tecnología Industrial/Tecnologia Industrial	0	1	0	0	0	1
VLL	Valenciano: Lengua y Literatura II/Valencià: Llengua i Literatura II	52	70	0	28	35	185
TOT	Total	336	427	0	264	327	1354

Porcentaje de Reclamaciones/ Percentatge de Reclamacions

Código Codi	Materia Matèria	UJI	UPV	UV	UA	UMH	Total
A	Alemán/Alemaný	0,000	0,000	0,000	0,000	25,000	25,000
BIO	Biología/Biologia	10,810	6,600	0,000	8,020	9,660	6,100
CLL	Castellano: Lengua y Literatura II/Castellà : Llengua i Literatura II	16,430	7,370	0,000	4,660	7,680	5,730
CTM	Ciencias de la Tierra y Medioambientales/Ciències de la Terra i Mediambientals	14,710	8,230	0,000	6,110	9,320	6,430
DAR	Dibujo Artístico/Dibuix Artístic	21,430	4,550	0,000	0,000	0,000	2,980
DTE	Dibujo Técnico/Dibuix Tècnic	17,650	10,900	0,000	2,840	4,720	6,070
ECO	Economía/Economia	11,860	7,690	0,000	8,230	9,660	6,510
ELE	Electrotecnia/Electrotènia	0,000	0,000	0,000	0,000	0,000	0,000
FIL	Filosofía II/Filosofia II	15,690	8,410	0,000	5,560	7,110	6,200
FIS	Física/Física	18,090	9,220	0,000	3,260	4,140	5,460
F	Francés/Francés	20,000	15,380	0,000	0,000	3,450	4,650
FDI	Fundamentos del Diseño/Fonaments del Disseny	0,000	0,000	0,000	0,000	0,000	0,000
GEO	Geografía/Geografia	13,550	5,220	0,000	5,120	8,190	5,120
GRI	Griego II/Grec II	20,000	1,750	0,000	7,270	5,880	4,740
HAR	Historia del Arte/Història de l'Art	10,940	4,980	0,000	4,520	5,360	4,020
HIS	Historia/Història	10,490	5,330	0,000	2,980	4,050	3,510
IMA	Imagen/Imatge	0,000	0,000	0,000	0,000	0,000	0,000
I	Ingles/Anglés	11,400	5,000	0,000	4,460	6,240	4,380
LAT	Latín II/Llatí II	9,760	5,520	0,000	5,480	3,680	4,070
MCS	Matemáticas Aplic. Ciencias Sociales II/Matemàtiques Aplic. Ciències Socials II	7,630	4,000	0,000	3,510	5,760	3,480
MAT	Matemáticas II/Matemàtiques II	13,980	9,810	0,000	4,590	3,090	5,380
QUI	Química/Química	19,570	9,820	0,000	6,570	5,390	6,620
TEG	Técnicas de Expresión Graf-Plásticas/Tècniques d'Expressió Gràficoplàstica	0,000	7,690	0,000	0,000	0,000	1,920
TIN	Tecnología Industrial/Tecnologia Industrial	0,000	25,000	0,000	0,000	0,000	3,850
VLL	Valenciano: Lengua y Literatura II/Valencià: Llengua i Literatura II	15,480	8,170	0,000	4,060	6,360	5,500
TOT	Porcentaje Medio/Percentatge Mitjà	13,890	6,880	0,000	4,740	6,460	5,160

Nº de 2ª Corrección / Nre. de 2a Correcció

Código Codi	Materia Matèria	UJI	UPV	UV	UA	UMH	Total
A	Alemán/Alemaný	0	0	0	0	0	0
BIO	Biología/Biologia	1	6	7	15	2	31
CLL	Castellano: Lengua y Literatura II/Castellà : Llengua i Literatura II	7	43	30	50	34	164
CTM	Ciencias de la Tierra y Medioambientales/Ciències de la Terra i Mediambientals	1	6	4	3	1	15
DAR	Dibujo Artístico/Dibuix Artístic	0	0	0	0	1	1
DTE	Dibujo Técnico/Dibuix Tènic	2	7	7	6	4	26
ECO	Economía/Economia	6	14	7	14	19	60
ELE	Electrotecnia/Electrotècnia	0	0	0	0	0	0
FIL	Filosofía II/Filosofia II	2	16	18	24	13	73
FIS	Física/Física	0	11	10	10	5	36
F	Francés/Francés	0	0	0	0	1	1
FDI	Fundamentos del Diseño/Fonaments del Disseny	0	0	0	0	0	0
GEO	Geografía/Geografia	7	18	12	22	23	82
GRI	Griego II/Grec II	0	1	0	3	2	6
HAR	Historia del Arte/Història de l'Art	0	5	6	10	5	26
HIS	Historia/Història	6	25	5	11	3	50
IMA	Imagen/Imatge	0	0	0	0	1	1
I	Inglés/Anglés	8	23	28	30	31	120
LAT	Latín II/Llatí II	0	4	0	5	6	15
MCS	Matemáticas Aplic. Ciencias Sociales II/Matemàtiques Aplic. Ciències Socials II	7	10	10	21	20	68
MAT	Matemáticas II/Matemàtiques II	2	10	10	10	7	39
QUI	Química/Química	1	13	9	17	4	44
TEG	Técnicas de Expresión Graf-Plásticas/Tècniques d'Expressió Gràficoplàstica	0	0	0	0	0	0
TIN	Tecnología Industrial/Tecnologia Industrial	0	0	0	0	0	0
VLL	Valenciano: Lengua y Literatura II/Valencià: Llengua i Literatura II	9	35	31	31	19	125
TOT	Total	59	248	194	282	201	984

Nº de Reclamaciones en 2ª Corrección/ Nre . de reclamacions en 2ª Correcció

Código Codi	Materia Matèria	UJI	UPV	UV	UA	UMH	Total
A	Alemán/Alemaný	0	0	0	0	0	0
BIO	Biología/Biologia	0	1	0	2	0	3
CLL	Castellano: Lengua y Literatura II/Castellà : Llengua i Literatura II	0	2	0	12	4	18
CTM	Ciencias de la Tierra y Medioambientales/Ciències de la Terra i Mediambientals	0	1	0	0	0	1
DAR	Dibujo Artístico/Dibuix Artístic	0	0	0	0	0	0
DTE	Dibujo Técnico/Dibuix Tènic	0	0	0	0	0	0
ECO	Economía/Economia	0	0	0	2	1	3
FIL	Filosofía II/Filosofia II	0	2	0	1	2	5
FIS	Física/Física	0	1	0	3	1	5
F	Francés/Francés	0	0	0	0	0	0
GEO	Geografía/Geografia	0	0	0	6	1	7
GRI	Griego II/Grec II	0	0	0	0	0	0
HAR	Historia del Arte/Història de l'Art	0	0	0	0	1	1
HIS	Historia/Història	0	2	0	2	0	4
IMA	Imagen/Imatge	0	0	0	0	0	0
I	Ingles/Anglés	0	1	0	4	3	8
LAT	Latín II/Llatí II	0	0	0	1	0	1
MCS	Matemáticas Aplic. Ciencias Sociales II/Matemàtiques Aplic. Ciències Socials II	0	0	0	4	3	7
MAT	Matemáticas II/Matemàtiques II	0	1	0	2	1	4
QUI	Química/Química	0	0	0	6	0	6
TEG	Técnicas de Expresión Graf-Plásticas/Tècniques d'Expressió Gràficoplàstica	0	0	0	0	0	0
TIN	Tecnología Industrial/Tecnologia Industrial	0	0	0	0	0	0
VLL	Valenciano: Lengua y Literatura II/Valencià: Llengua i Literatura II	0	1	0	6	2	9
TOT	Total	0	12	0	51	19	82

Porcentajes de 2ª Corrección/ Percentatges de 2ª Correcció

Código Codi	Materia Matèria	UJI	UPV	UV	UA	UMH	Total
A	Alemán/Alemaný	0,000	0,000	0,000	0,000	0,000	0,000
BIO	Biología/Biologia	1,370	3,109	3,349	9,615	1,418	4,016
CLL	Castellano: Lengua y Literatura II/Castellà : Llengua i Literatura II	2,047	4,853	2,976	6,313	4,582	4,350
CTM	Ciencias de la Tierra y Medioambientales/Ciències de la Terra i Mediambientals	1,493	3,896	2,247	2,362	0,870	2,340
DAR	Dibujo Artístico/Dibuix Artístic	0,000	0,000	0,000	0,000	2,941	0,595
DTE	Dibujo Técnico/Dibuix Tènic	2,941	4,545	4,667	4,380	3,226	4,107
ECO	Economía/Economia	5,217	5,128	2,174	6,140	8,155	5,124
ELE	Electrotecnia/Electrotènia	0,000	0,000	0,000	0,000	0,000	0,000
FIL	Filosofía II/Filosofia II	0,990	3,810	3,704	4,839	2,595	3,468
FIS	Física/Física	0,000	5,419	4,310	4,808	3,049	3,996
F	Francés/Francés	0,000	0,000	0,000	0,000	3,448	1,163
FDI	Fundamentos del Diseño/Fonaments del Disseny	0,000	0,000	0,000	0,000	0,000	0,000
GEO	Geografía/Geografia	4,667	4,500	2,526	6,077	6,590	4,724
GRI	Griego II/Grec II	0,000	1,818	0,000	5,556	3,030	2,419
HAR	Historia del Arte/Història de l'Art	0,000	2,092	2,222	4,587	2,283	2,579
HIS	Historia/Història	4,286	5,365	0,958	3,716	1,245	3,003
IMA	Imagen/Imatge	0,000	0,000	0,000	0,000	20,000	5,263
I	Inglés/Anglés	2,374	2,638	2,823	3,906	4,416	3,269
LAT	Latín II/Llatí II	0,000	2,797	0,000	3,497	4,511	2,479
MCS	Matemáticas Aplic. Ciencias Sociales II/Matemàtiques Aplic. Ciències Socials II	5,426	3,077	2,506	7,527	6,897	4,782
MAT	Matemáticas II/Matemàtiques II	2,151	4,739	4,464	4,717	4,459	4,348
QUI	Química/Química	1,099	5,882	3,516	8,374	2,454	4,711
TEG	Técnicas de Expresión Graf-Plásticas/Tècniques d'Expressió Gràficoplàstica	0,000	0,000	0,000	0,000	0,000	0,000
TIN	Tecnología Industrial/Tecnologia Industrial	0,000	0,000	0,000	0,000	0,000	0,000
VLL	Valenciano: Lengua y Literatura II/Valencià: Llengua i Literatura II	2,719	4,122	3,341	4,579	3,519	3,759
TOT	Porcentaje Medio/ Percentatge Mitjà	2,477	4,021	2,779	5,186	4,038	3,792

Nº de 3ª Corrección/ Nre. de 3ª Correcció

Código Codi	Materia Matèria	UJI	UPV	UV	UA	UMH	Total
A	Alemán/Alemaný	0	0	0	0	0	0
BIO	Biología/Biologia	0	0	1	0	0	1
CLL	Castellano: Lengua y Literatura II/Castellà : Llengua i Literatura II	0	0	2	0	0	2
CTM	Ciencias de la Tierra y Medioambientales/Ciències de la Terra i Mediambientals	0	0	0	0	0	0
DAR	Dibujo Artístico/Dibuix Artístic	0	0	0	0	0	0
DTE	Dibujo Técnico/Dibuix Tènic	0	0	1	0	0	1
ECO	Economía/Economia	0	0	1	0	0	1
ELE	Electrotecnia/Electrotènia	0	0	0	0	0	0
FIL	Filosofía II/Filosofia II	0	0	2	0	0	2
FIS	Física/Física	0	0	1	0	0	1
F	Francés/Francés	0	0	0	0	0	0
FDI	Fundamentos del Diseño/Fonaments del Disseny	0	0	0	0	0	0
GEO	Geografía/Geografia	0	0	0	0	0	0
GRI	Griego II/Grec II	0	0	0	0	0	0
HAR	Historia del Arte/Història de l'Art	0	0	0	0	0	0
HIS	Historia/Història	0	0	0	0	0	0
IMA	Imagen/Imatge	0	0	0	0	0	0
I	Inglés/Anglés	0	0	5	0	0	5
LAT	Latín II/Llatí II	0	0	0	0	0	0
MCS	Matemáticas Aplic. Ciencias Sociales II/Matemàtiques Aplic. Ciències Socials II	0	0	1	0	0	1
MAT	Matemáticas II/Matemàtiques II	0	0	3	0	0	3
QUI	Química/Química	0	0	1	0	0	1
TEG	Técnicas de Expresión Graf-Plásticas/Tècniques d'Expressió Gràficoplàstica	0	0	0	0	0	0
TIN	Tecnología Industrial/Tecnologia Industrial	0	0	0	0	0	0
VLL	Valenciano: Lengua y Literatura II/Valencià: Llengua i Literatura II	0	0	5	0	0	5
TOT	Total	0	0	23	0	0	23

RESULTADOS
POR
CENTROS

RESULTATS
PER
CENTRES

UNIVERSITAT JAUME I

Centro Centre	Localidad Localitat	Presentados Presentats	Pres. 2 Vias Pres. 2Vies	Aptos (%) Aptes(%)	Media Expte Mitjana Exp.	Media Pau Mitjana Pau	Diferencia Diferència
IES Onda	Onda	5	0	40,000	6,040	3,792	2,248
IES Jaume I	Borriana	16	0	62,500	6,156	4,490	1,666
Centre Esportiu Lledo	Castelló de la Plana	7	0	57,143	5,914	4,426	1,489
IES Miralcamp	Vila-real	5	0	60,000	6,160	4,716	1,444
IES Alvaro Falomir	Almassora	6	0	50,000	5,800	4,383	1,417
IES Violant de Casalduch	Benicàssim	15	0	86,667	5,880	4,568	1,312
IES Sant Mateu	Sant Mateu	7	0	100,000	6,171	4,866	1,306
IES Gilabert de Centelles	Nules	8	0	87,500	5,938	4,684	1,254
Col·legi Ntra. Sra. de la Consolació	Castelló de la Plana	7	0	71,429	5,743	4,526	1,217
IES Betxí	Betxí	5	0	60,000	5,860	4,712	1,148
IES Penyagolosa	Castelló de la Plana	16	0	75,000	5,756	4,629	1,128
IES Francesc Tàrrega	Vila-real	12	0	83,333	6,108	4,987	1,122
IES Botànic Cavanilles	la Vall d'Uixó	3	0	100,000	6,067	5,007	1,060
IES Alto Palancia	Segorb	12	0	91,667	6,083	5,052	1,032
IES El Caminàs	Castelló de la Plana	8	0	87,500	6,100	5,115	0,985
IES d'Alcalà de Xivert	Alcalà de Xivert	4	1	100,000	6,120	5,274	0,846
IES Honori Garcia	la Vall d'Uixó	13	0	92,308	5,862	5,028	0,833
Col·legi Santa Maria	Vila-real	2	0	100,000	5,950	5,155	0,795
IES Politècnic	Castelló de la Plana	6	0	83,333	6,233	5,452	0,782
IES Miquel Peris	el Grau de Castelló	5	0	100,000	5,840	5,070	0,770
IES Francesc Ribalta	Castelló de la Plana	23	0	86,957	5,991	5,245	0,746
FICTICIO	.	8	0	100,000	5,850	5,113	0,738
Centre Izquierdo		13	0	92,308	5,854	5,153	0,701
IES Joan Coromines	Benicarló	8	0	100,000	5,650	4,968	0,683
IES Ramon Cid	Benicarló	13	0	100,000	5,731	5,077	0,654
IES N° 10	Castelló de la Plana	2	0	100,000	6,250	5,660	0,590
IES La Plana	Castelló de la Plana	6	0	83,333	5,500	4,923	0,577
IES Alfonso XIII	Vall d'Alba	2	0	100,000	6,250	5,705	0,545
IES Ximén d'Urrea	l'Alcora	9	0	88,889	5,822	5,282	0,540

UNIVERSITAT JAUME I

Millora de Qualificació LOGSE		8	0	100,000	7,225	6,703	0,523
IES Juan Bautista Porcar	Castelló de la Plana	7	0	100,000	5,800	5,306	0,494
Col·legi Mater Dei	Castelló de la Plana	3	0	100,000	5,633	5,167	0,467
IES Leopold Querol	Vinaròs	14	0	85,714	5,757	5,306	0,451
Col·legi Salesians Sant Joan Baptista	Borriana	6	0	66,667	5,667	5,217	0,450
IES Llombai	Borriana	1	0	100,000	6,000	5,590	0,410
IES Vicent Castell i Domènech	Castelló de la Plana	9	0	100,000	5,844	5,508	0,337
Centre Específic d'Educació a Distància	Castelló de la Plana	1	0	100,000	8,700	8,480	0,220
IES Jose Vilaplana	Vinaròs	4	0	100,000	6,175	5,960	0,215
IES de Morella	Morella	8	0	100,000	5,988	5,788	0,200
IES Matilde Salvador	Castelló de la Plana	6	0	100,000	5,683	5,487	0,197
IES N° 2	Almassora	5	0	100,000	5,920	5,788	0,132
IES Vicent Sos Baynat	Castelló de la Plana	10	0	100,000	5,640	5,533	0,107
Col·legi Mare Vedruna-Sagrat Cor	Castelló de la Plana	9	0	88,889	5,678	5,590	0,088
IES Almenara	Almenara	1	0	100,000	6,300	6,370	0,070

**UNIVERSIDAD POLITÉCNICA DE VALENCIA / UNIVERSITAT POLITÈCNICA DE
VALENCIA**

Centro Centre	Localidad Localitat	Presentados Presentats	Pres. 2 Vias Pres. 2Vies	Aptos (%) Aptes(%)	Media Expte Mitjana Exp.	Media Pau Mitjana Pau	Diferencia Diferència
COL. ADVENTISTA (Sagunto)	SAGUNT	1	0	0,000	6,600	3,740	2,860
I.E.S. JORGE JUAN (Pto. Sagunto)		1	0	0,000	6,000	3,420	2,580
COL. MARTI SOROLLA II	VALENCIA	6	0	0,000	5,600	3,133	2,467
I.E.S. LA SENIA	PAIORTA	8	0	75,000	6,213	4,231	1,981
I.E.S. BENIMAMET	VALENCIA	5	0	40,000	6,140	4,222	1,918
COL. EL VEDAT (Torrent)	TORRENT	5	0	40,000	5,600	3,782	1,818
I.E.S. Nº 27 MISERICORDIA		8	0	62,500	5,750	3,951	1,799
I.E.S. ENRIC VALOR - PICANYA	PICANYA	11	0	72,727	6,155	4,442	1,713
I.E.S. SAN VICENTE FERRER (Algemesi)	ALGEMESI	4	0	100,000	5,975	4,310	1,665
I.E.S. DR. LLUIS SIMARRO (Xativa)	XATIVA	15	0	73,333	5,913	4,257	1,657
I.E.S. VELES E VENTS (Grao de Gandia)	GRAU DE GANDIA	2	0	50,000	6,000	4,350	1,650
I.E.S. DE ENGUERA	ENGUERA	9	0	77,778	6,144	4,566	1,579
I.E.S. DE RIBARROJA	RIBA-ROJA DE TURIA	7	0	42,857	5,671	4,093	1,579
I.E.S. BALEARES	VALENCIA	8	0	75,000	6,175	4,633	1,543
I.E.S. GONZALO ANAYA		1	0	100,000	5,600	4,100	1,500
I.E.S. CAMP DE MORVEDRE (Sagunto)	SAGUNT	13	0	92,308	6,554	5,092	1,462
COL. NTRA. SRA. DEL PILAR	VALENCIA	11	0	81,818	5,891	4,443	1,448
I.E.S. LA COSTERA	XATIVA	14	0	71,429	5,857	4,424	1,434
I.E.S. LA GARRIGOSA (Meliana)	MELIANA	4	0	75,000	5,650	4,240	1,410
COL. JULIO VERNE (Torrent)	TORRENT	3	0	0,000	5,167	3,773	1,393
I.E.S. JOSE MARIA PARRA (Alzira)	ALZIRA	18	0	66,667	5,922	4,533	1,389
I.E.S. MARIA MOLINER	PUERTO DE SAGUNTO	4	0	100,000	6,125	4,740	1,385
I.E.S. REY D. JAIME (Alzira)	ALZIRA	11	0	90,909	5,827	4,443	1,385
I.E.S. NUMERO 1 (Complejo Educ. Cheste)	CHESTE	29	0	72,414	5,993	4,608	1,385
I.E.S. CARLES SALVADOR (Aldaia)	ALDAIA	2	0	50,000	5,600	4,245	1,355
I.E.S. AUSIAS MARCH (Manises)		7	0	100,000	6,114	4,761	1,353
I.E.S. RAMON LLULL	VALENCIA	14	0	57,143	5,786	4,469	1,317
I.E.S. FUENTE SAN LUIS	VALENCIA	5	0	60,000	5,700	4,386	1,314

UNIVERSIDAD POLITÉCNICA DE VALENCIA / UNIVERSITAT POLITÈCNICA DE VALENCIA

COL. AULA 3	VALENCIA	41	0	75,610	5,751	4,442	1,310
COL. SANTA TERESA DE JESUS	TORRENT	15	0	80,000	5,820	4,513	1,307
I.E.S. JOSE RODRIGO BOTET (Manises)	MANISES	10	0	90,000	5,910	4,609	1,301
I.E.S. PROFESOR JOSE VIGUER		11	0	90,909	6,091	4,819	1,272
I.E.S. RIU TURIA		5	0	80,000	5,920	4,768	1,152
I.E.S. LA MARXADELLA		20	0	95,000	5,850	4,723	1,127
COL. SALESIANOS - SAN JUAN BOSCO		16	0	87,500	5,869	4,745	1,124
COL. LAS COLINAS (Real de Gandia)	REAL DE GANDIA	3	0	100,000	6,133	5,033	1,100
COL. NUESTRA SEÑORA DE FATIMA	VALENCIA	14	0	78,571	5,571	4,489	1,082
COL. LA PURISIMA - FRANCISCANAS	VALENCIA	8	1	100,000	5,978	4,917	1,061
I.E.S. N° 1 (Quart de Poblet)	QUART DE POBLET	4	0	75,000	5,475	4,415	1,060
I.E.S. N° 3 (Cheste)	CHESTE	1	0	100,000	5,900	4,850	1,050
I.E.S. TIRANT LO BLANC (Gandia)		4	0	100,000	6,800	5,753	1,048
COL. SAN JUAN BOSCO	VALENCIA	9	0	88,889	5,833	4,791	1,042
I.E.S. SERRA PERENXISA (Torrent)	TORRENT	5	0	80,000	5,700	4,662	1,038
COL. ESCUELAS PIAS (Gandia)	GANDIA	9	0	88,889	5,733	4,700	1,033
I.E.S. PERE BOIL	MANISES	2	0	100,000	6,500	5,495	1,005
I.E.S. JORDI DE SANT JORDI	VALENCIA	3	0	100,000	6,433	5,437	0,997
I.E.S. N° 26 MISERICORDIA	VALENCIA	18	0	66,667	5,789	4,792	0,997
COL. ENTRENARANJOS	RIBA-ROJA DE TURIA	3	0	66,667	5,333	4,340	0,993
I.E.S. LES FOIES - BENIGANIM		8	0	87,500	6,000	5,021	0,979
I.E.S. N° 38 ABASTOS		25	0	92,000	6,012	5,051	0,961
COL. GUADALAVIAR	VALENCIA	6	0	100,000	5,717	4,765	0,952
I.E.S. JUAN DE GARAY	VALENCIA	14	0	100,000	6,086	5,157	0,929
COL. JESUS Y MARIA	VALENCIA	12	0	91,667	5,675	4,800	0,875
COL. CRISTO REY MM. ESCOLAPIAS (Gandia)	GANDIA	5	0	60,000	5,280	4,426	0,854
I.E.S. DISTRITO MARITIMO	VALENCIA	6	0	100,000	5,800	4,958	0,842
I.E.S. BERNAT GUINOVART		12	0	83,333	5,983	5,160	0,823
I.E.S. TIRANT LO BLANC (Torrent)	TORRENT	23	0	86,957	5,874	5,055	0,819
I.E.S. JOSE DE RIBERA (Xativa)	XATIVA	29	0	89,655	5,741	4,924	0,817

UNIVERSIDAD POLITÉCNICA DE VALENCIA / UNIVERSITAT POLITÈCNICA DE VALENCIA

COL. MADRE SACRAMENTO (Torrent)		3	0	100,000	5,900	5,087	0,813
ESCUELAS PROFESIONALES DE ARTESANOS	VALENCIA	16	0	100,000	6,013	5,203	0,810
I.E.S. SALVADOR GADEA	ALDAIA	8	0	87,500	5,713	4,923	0,790
I.E.S. EDUARDO MERELLO	SAGUNT	11	0	90,909	5,664	4,885	0,779
I.E.S. CLOT DEL MORO (Sagunto)	SAGUNT	23	0	100,000	5,952	5,191	0,761
I.E.S. MARIA ENRIQUEZ (Gandia)	GANDIA	21	0	95,238	5,990	5,249	0,742
COL. INMACULADO CORAZON DE MARIA	VALENCIA	6	0	66,667	6,117	5,385	0,732
I.E.S. FRANCESC FERRER I GUARDIA	VALENCIA	25	0	88,000	6,092	5,360	0,732
INS. POLITECNICO ESCUELAS SAN JOSE	VALENCIA	11	1	83,333	5,608	4,882	0,727
I.E.S. LUIS SUÑER SANCHIS		6	1	71,429	6,057	5,334	0,723
I.E.S. CID CAMPEADOR	VALENCIA	27	0	100,000	6,081	5,370	0,711
I.E.S. EL CABANYAL		4	0	100,000	6,175	5,470	0,705
I.E.S. PERE D'ESPLUGUES (Pobla Llarga)	POBLA LLARGA (LA)	5	0	100,000	6,200	5,504	0,696
I.E.S. AUSIAS MARCH (Gandia)	GANDIA	18	0	100,000	6,222	5,533	0,689
I.E.S. VALL DE LA SAFOR		8	0	100,000	6,288	5,606	0,681
I.E.S. LA VALL DE SEGO	BENIFAIRO DE LES VALLS	2	0	100,000	5,450	4,780	0,670
COL. MARIA INMACULADA (Carcaixent)		3	0	33,333	5,300	4,637	0,663
I.E.S. EL RAVATXOL		4	0	75,000	5,825	5,223	0,603
I.E.S. SIVERA FONT		6	0	100,000	5,733	5,145	0,588
COL. SAN PEDRO PASCUAL	VALENCIA	13	0	92,308	5,754	5,167	0,587
I.E.S. ARABISTA RIBERA	CARCAIXENT	5	0	80,000	5,600	5,014	0,586
I.E.S. Nº 31 "CONSELLERIA"	VALENCIA	13	0	100,000	5,869	5,339	0,530
COL. ASUNCION NUESTRA SEÑORA (Ribarroja)	RIBA-ROJA DE TURIA	3	0	100,000	6,133	5,637	0,497
I.E.S. FRANCESC GIL	CANALS	8	0	100,000	5,913	5,458	0,455
I.E.S. VICENTE BLASCO IBAÑEZ	VALENCIA	7	0	100,000	5,786	5,350	0,436
I.E.S. RAMON MUNTANER (Xirivella)	XIRIVELLA	7	2	100,000	5,411	4,980	0,431
I.E.S. Nº 3 (Aldaia)	ALDAIA	1	0	100,000	6,600	7,010	0,410
COL. LOS NARANJOS (Gandia)	GANDIA	2	0	100,000	5,800	5,400	0,400
COL. GREGORI MAYANS I CISCAR (Gandia)	GANDIA	2	0	100,000	6,050	5,665	0,385
I.E.S. JOSE BALLESTER GOZALVO	VALENCIA	4	0	100,000	5,575	5,230	0,345

UNIVERSIDAD POLITÉCNICA DE VALENCIA / UNIVERSITAT POLITÈCNICA DE VALENCIA

COL. PUREZA DE MARIA	VALENCIA	6	0	100,000	5,617	5,348	0,268
I.E.S. ESCULTOR FRANCESC BADIA		4	0	75,000	5,925	5,683	0,243
I.E.S. MOIXENT	MOIXENT	8	0	100,000	6,000	6,229	0,229
COL. SAN ANTONIO DE PADUA (Carcaixent)	CARCAIXENT	3	0	100,000	5,767	5,983	0,217
COL. NUESTRA SRA MONTE SION (Torrent)	TORRENT	4	0	100,000	5,825	5,663	0,163
COL. LA PURISIMA (Alzira)	ALZIRA	7	0	100,000	5,500	5,607	0,107
I.E.S. MALILLA		5	0	100,000	6,080	5,992	0,088
COL. LA PURISIMA (Torrent)		9	0	100,000	5,878	5,904	0,027

UNIVERSITAT DE VALÈNCIA. ESTUDI GENERAL

Centro Centre	Localidad Localitat	Presentados Presentats	Pres. 2 Vias Pres. 2Vies	Aptos (%) Aptes(%)	Media Expte Mitjana Exp.	Media Pau Mitjana Pau	Diferencia Diferència
I.E.S. DE ADEMUZ	ADEMUZ	1	0	0,000	5,900	3,420	2,480
I.E.S. VILAMARXANT	VILAMARXANT	2	0	50,000	6,150	3,955	2,195
I.E.S. DE CARCER	CARCER	4	0	25,000	5,725	3,613	2,113
I.E.S. Nº 1 DE UTIEL	UTIEL	5	0	20,000	5,840	3,760	2,080
COLG. IALE, S.A.	LA ELIANA	11	0	54,545	5,918	4,058	1,860
I.E.S. LES ALFABEGUES	BETERA	7	0	85,714	6,186	4,376	1,810
I.E.S. CAMPANAR	VALENCIA	9	0	77,778	5,878	4,154	1,723
I.E.S. MIGUEL BALLESTEROS VIANA	UTIEL	6	0	50,000	6,067	4,395	1,672
INSTITUT DE BATXILLERAT A DISTÀNCIA	VALENCIA	27	0	66,667	6,037	4,399	1,638
COLG. S. VTE. FERRER- DOMINICOS	VALENCIA	5	1	50,000	5,533	3,957	1,577
I.E.S. MARJANA	CHIVA	5	0	80,000	5,900	4,340	1,560
COLG. EL PRAT	LLIRIA	11	0	63,636	5,682	4,187	1,495
I.E.S. VICENT ANDRES ESTELLES	BURJASSOT	3	0	66,667	5,533	4,040	1,493
I.E.S. JOSE SEGRELLES	ALBAIDA	8	0	75,000	6,075	4,590	1,485
COLG. STO. TOMAS DE AQUINO	MONTECAÑADA- PATERNA	15	0	46,667	5,540	4,087	1,453
I.E.S. EL CLOT	VALENCIA	10	0	80,000	5,830	4,394	1,436
I.E.S. CONSUELO ARANDA	ALBERIC	9	0	77,778	5,800	4,401	1,399
FLORIDA, CESTP	CATARROJA	10	0	50,000	5,590	4,218	1,372
I.E.S. FEDERICA MONTSENY	BURJASSOT	6	0	83,333	5,983	4,657	1,327
I.S. LLOPIS MARI DE CULLERA	CULLERA	7	0	100,000	5,957	4,644	1,313
I.E.S.NUM.36	VALENCIA	3	0	100,000	6,200	4,907	1,293
COLG. SGDO. CORAZON. HH.MARISTAS	VALENCIA	10	0	50,000	5,680	4,392	1,288
I.E.S. LA PATACONA	ALBORAYA	9	0	66,667	6,089	4,852	1,237
COLG. INTERNACIONAL DE LEVANTE	CHIVA	1	0	100,000	5,600	4,400	1,200
I.E.S. FERNANDO III	AYORA	5	0	80,000	6,040	4,848	1,192
COLG. MADRE JOSEFA CAMPOS	ALAQUAS	4	0	100,000	6,200	5,025	1,175
COLG. AUSIAS MARCH	PICASSENT	4	0	100,000	6,250	5,093	1,158
CENTRO DE ESTUDIOS PIO XII	ALBORAYA	11	0	72,727	5,691	4,550	1,141
I.E.S. ELS EVOLS	L'ALCUDIA	13	0	84,615	5,862	4,738	1,123

UNIVERSITAT DE VALÈNCIA. ESTUDI GENERAL

I.E.S. EDUARDO PRIMO MARQUÉS	CARLET	10	0	80,000	5,990	4,876	1,114
I.E.S. ENRIC VALOR	SILLA	4	0	100,000	6,050	4,965	1,085
COLG. LA ENCARNACION (Logse)	SUECA	6	0	83,333	5,767	4,687	1,080
I.E.S. GREGORI MAIANS	OLIVA	13	0	84,615	6,015	4,982	1,033
COLG. "SAN JOSE" RR. ESCOLAPIAS	VALENCIA	10	0	80,000	5,880	4,865	1,015
I.E.S. SAN VICENTE FERRER	VALENCIA	14	0	92,857	6,264	5,301	0,963
I.E.S. MASSAMAGRELL	MASSAMAGRELL	14	0	100,000	5,979	5,019	0,960
I.E.S. ALBAL	ALBAL	4	0	100,000	5,925	4,983	0,943
COLG. S. ROQUE	VALENCIA	6	0	83,333	6,317	5,400	0,917
I.E.S. DR. FAUSTI BARBERA	ALQUAS	8	0	100,000	5,813	4,901	0,911
COLG. LUIS AMIGO	GODELLA	15	0	86,667	5,693	4,787	0,906
I.E.S. BARRI DEL CARME	VALENCIA	7	1	87,500	6,075	5,180	0,895
I.E.S. D'ALGINET	ALGINET	9	0	100,000	6,167	5,286	0,881
I.E.S. DR. PESET ALEIXANDRE	PATERNA	10	0	100,000	6,050	5,174	0,876
COLG. LA CONCEPCION	ONTINYENT	4	0	75,000	5,750	4,878	0,873
COL. GENÇANA	CAMPO OLIVAR	4	0	100,000	5,975	5,110	0,865
I.E.S. BOCAIRENT	BOCAIRENT	1	0	100,000	5,900	5,050	0,850
CENTRO SAN JAIME APOSTOL	MONCADA	4	0	100,000	6,050	5,203	0,848
I.E.S. GABRIEL CISCAR	OLIVA	7	0	100,000	6,157	5,314	0,843
I.E.S. SEDAVI	SEDAVI	5	0	80,000	6,240	5,404	0,836
I.E.S. MANUEL SANCHIS GUARNER	SILLA	15	0	86,667	6,073	5,239	0,834
I.E.S. BERENGUER DALMAU	CATARROJA	22	0	90,909	6,014	5,202	0,811
COLG. STO. TOMAS VILLANUEVA	VALENCIA	11	0	54,545	5,482	4,678	0,804
I.E.S. CAMP DE TURIA	LLIRIA	22	0	95,455	5,827	5,041	0,786
I.E.S. Nº 1 ALFAFAR	ALFAFAR	6	0	100,000	5,867	5,085	0,782
COLG. PARROQUIA SAN BARTOLOME	GODELLA	14	0	92,857	5,914	5,144	0,770
COLG. SANTA MARIA DE EL PUIG	EL PUIG	3	0	100,000	5,967	5,220	0,747
I.E.S. ISABEL DE VILLENA	VALENCIA	4	0	75,000	6,025	5,280	0,745
COLG. HOMOLOGADO EL ARMELAR	PATERNA	6	1	71,429	5,443	4,707	0,736
I.E.S. SOROLLA	VALENCIA	25	0	92,000	5,820	5,089	0,731
COLG. DE FOMENTO VILAVELLA	VALENCIA	5	0	80,000	5,820	5,090	0,730

UNIVERSITAT DE VALÈNCIA. ESTUDI GENERAL

COLG. JUAN XXIII (Logse)	BURJASSOT	4	0	75,000	5,475	4,748	0,728
I.E.S. MARIANO BENLLIURE	VALENCIA	26	0	92,308	5,927	5,207	0,720
COLG. PUREZA DE MARIA HOMOLOGADO	ONTINYENT	2	0	100,000	5,600	4,890	0,710
I.E.S. JOAN FUSTER	SUECA	17	0	100,000	5,929	5,220	0,709
COLG. NTRA. SRA. SOCORRO	BENETUSER	17	0	58,824	5,588	4,881	0,708
I.E.S. L'OLLERIA	L'OLLERIA	5	0	100,000	5,560	4,870	0,690
I.E.S. LLUIS VIVES	VALENCIA	32	0	87,500	6,031	5,346	0,685
COLG. SAGRADO CORAZON	MISLATA	4	0	75,000	6,050	5,370	0,680
COLG. SGDO. CORAZON JESUS-ESCLAVAS	VALENCIA	6	0	83,333	5,633	4,987	0,647
COLG. HELIOS	L'ELIANA	7	0	100,000	5,657	5,016	0,641
I.E.S. DE ALMUSSAFES	ALMUSSAFES	12	0	91,667	6,025	5,388	0,637
I.E.S. PLA DEL QUINT	MISLATA	3	0	100,000	5,933	5,317	0,617
I.E.S. LA MORERIA	MISLATA	12	0	91,667	5,808	5,208	0,601
COLG. PIO XII	VALENCIA	8	0	100,000	5,638	5,049	0,589
I.E.S. DE BUÑOL (Logse)	BUÑOL	7	0	85,714	5,886	5,300	0,586
COLG. LA SALLE	PATERNA	16	0	87,500	5,525	4,941	0,584
I.E.S. 9 D'OCTUBRE	CARLET	4	0	75,000	5,725	5,145	0,580
I.E.S. LAURONA	LLIRIA	4	0	100,000	6,050	5,473	0,578
I.E.S. VILLAR DEL ARZOBISPO	VILLAR DEL ARZOBISPO	2	0	100,000	6,350	5,810	0,540
I.E.S. PICASSENT	PICASSENT	4	0	75,000	5,725	5,240	0,485
I.E.S. BENAGUASIL	BENAGUASIL	6	0	100,000	6,067	5,588	0,478
I.E.S. ENRIQUE TIERNO GALVAN	MONCADA	6	0	66,667	5,433	4,967	0,467
I.E.S.LA POBLA DE FARNALS	LA POBLA DE FARNALS	2	0	100,000	6,300	5,835	0,465
COLG. SAN ANTONIO ABAD	VALENCIA	5	1	83,333	6,033	5,577	0,457
I.E.S. PUÇOL	PUÇOL	11	0	100,000	5,700	5,258	0,442
GRAN ASOCIACION COLEGIO	VALENCIA	9	0	100,000	6,156	5,714	0,441
I.E.S. BLASCO IBAÑEZ	CULLERA	9	0	100,000	6,011	5,570	0,441
COLG. SAGRADO CORAZON	GODELLA	14	0	100,000	5,993	5,554	0,439
I.E.S. ORRIOLS	VALENCIA	7	1	87,500	5,888	5,450	0,438
I.E.S. JAUME I	ONTINYENT	14	0	92,857	6,057	5,625	0,432
INSTITUCION CULTURAL DOMUS	GODELLA	4	0	75,000	5,350	4,920	0,430

UNIVERSITAT DE VALÈNCIA. ESTUDI GENERAL

I.E.S. L'ELIANA	L'ELIANA	15	0	93,333	5,973	5,547	0,426
COLG.ESCUELAS PIAS	VALENCIA	9	0	77,778	5,856	5,461	0,394
I.E.S. ENRIC SOLER I GODES	BENIFAIO	10	0	90,000	5,670	5,280	0,390
COLEGIO PUREZA DE MARIA	VALENCIA	8	0	100,000	6,100	5,721	0,379
I.E.S. Nº 1 DE REQUENA	REQUENA	15	0	100,000	5,940	5,563	0,377
I.E.S. CLARA CAMPOAMOR	ALAQUAS	6	0	100,000	6,133	5,760	0,373
COLG. MARIA AUXILIADORA	VALENCIA	12	0	91,667	5,558	5,208	0,350
I.E.S. OLEANA	REQUENA	4	0	100,000	6,175	6,470	0,295
I.E.S. TAVERNES BLANQUES	TAVERNES BLANQUES	13	0	100,000	6,062	5,767	0,295
COLG. SANTA ANA	VALENCIA	1	0	100,000	6,400	6,140	0,260
I.E.S. LA VALLDIGNA	TAVERNES DE VALLDIGNA	7	0	100,000	5,886	5,627	0,259
I.E.S. SAN JUAN BOSCO	ONTINYENT	9	0	100,000	5,833	5,601	0,232
I.E.S. VICENTE GANDIA	VILLANUEVA CASTELLO	4	0	100,000	5,800	5,615	0,185
COLG. S. JOSE DE CALASANZ	VALENCIA	7	0	100,000	5,800	5,957	0,157
COLG. ALFINACH S.L.	PUZOL	6	0	100,000	5,783	5,645	0,138
COL. LA DEVESA	CARLET	9	0	100,000	5,667	5,750	0,083
I.E.S. LA POBLA DE VALLBONA	LA POBLA DE VALLBONA	10	0	90,000	5,950	5,871	0,079
COLG. "SAN PABLO" - C.E.U.	MONCADA	14	3	100,000	5,782	5,714	0,068
COLEGIO LA CAÑADA	LA CAÑADA-PATERNA	4	0	100,000	5,600	5,660	0,060
COLG.NUESTRA SRA. DE LORETO	VALENCIA	4	0	100,000	5,875	5,843	0,033
I.E.S. L'ESTACIO	ONTINYENT	25	1	100,000	5,792	5,762	0,030
I.E.S. JAUME II EL JUST	TAVERNES DE VALLDIGNA	19	0	100,000	5,958	5,969	0,012
COLG. CUMBRES	GODELLA	9	0	100,000	5,956	5,947	0,009

UNIVERSIDAD DE ALICANTE/ UNIVERSITAT D'ALACANT

Centro Centre	Localidad Localitat	Presentados Presentats	Pres. 2 Vias Pres. 2Vies	Aptos (%) Aptes(%)	Media Expte Mitjana Exp.	Media Pau Mitjana Pau	Diferencia Diferència
COL. C.E.B.A.T.		1	0	0,000	5,900	2,280	3,620
LOGSE DE OTROS DISTRITOS		2	0	50,000	6,450	2,975	3,475
IES NUMERO 14		4	0	25,000	6,350	3,383	2,968
IES DR BALMIS (Nº 11)		6	0	66,667	6,217	4,062	2,155
IES NUMERO 2		10	0	60,000	5,890	3,992	1,898
IES LA NIA		4	0	75,000	6,225	4,448	1,778
IES LA MELVA		4	0	75,000	6,050	4,300	1,750
LOGSE EN EL EXTRANJERO		2	0	100,000	7,800	6,075	1,725
IES LEONARDO DA VINCI		6	1	100,000	6,814	5,230	1,584
IES HERMANOS AMOROS		30	0	80,000	6,137	4,574	1,563
IES EL VINALOPO		10	0	60,000	5,770	4,218	1,552
IES VIRGEN DEL REMEDIO		14	0	85,714	6,243	4,697	1,546
IES AZORIN		24	0	79,167	6,108	4,589	1,520
IES 8 DE MARZO		4	0	75,000	6,200	4,688	1,513
IES ANTONIO NAVARRO		17	0	82,353	5,847	4,348	1,499
IES LA FOIA		7	0	71,429	6,014	4,554	1,460
COL. ALTOZANO		2	0	100,000	5,950	4,510	1,440
IES BIAR		6	0	66,667	5,533	4,115	1,418
COL. SGDA. FAMILIA		3	0	66,667	5,633	4,227	1,407
COL. PADRE DEHON		22	1	60,870	5,983	4,595	1,388
CEED IBAD FIGUERAS PACHECO (LOGSE)		3	0	33,333	5,467	4,090	1,377
IES CLOT DE L'ILLOT		8	1	55,556	5,633	4,268	1,366
IES MONASTIL		5	0	100,000	5,960	4,636	1,324
IES SAX		15	0	80,000	6,160	4,864	1,296
COL. JESUS MARIA		20	0	65,000	5,775	4,490	1,285
IES JORGE JUAN		26	1	66,667	5,826	4,566	1,260
IES LA TORRETA (ELDA)		12	0	66,667	5,833	4,583	1,250
IES SAN BLAS		11	0	90,909	6,000	4,800	1,200
IES MIGUEL HERNANDEZ		27	0	85,185	6,219	5,035	1,184

UNIVERSIDAD DE ALICANTE/ UNIVERSITAT D'ALACANT

IES VALLE DE ELDA		11	0	81,818	5,873	4,718	1,155
COL. SAN JOSE DE CAROLINA		9	0	88,889	6,089	4,974	1,114
IES MUTXAMEL		9	0	77,778	5,589	4,479	1,110
COL. SAN ALBERTO MAGNO (MONFORTE)		6	0	100,000	5,967	4,898	1,068
IES PLAYA SAN JUAN (Nº 18)		32	2	79,412	6,088	5,032	1,056
IES SERRA DE MARIOLA		12	0	91,667	5,983	4,946	1,038
IES MARE NOSTRUM		3	0	100,000	6,200	5,163	1,037
IES EL PLA		4	0	75,000	5,800	4,768	1,033
IES LA MOLA		20	0	85,000	5,925	4,903	1,023
IES LA CREUETA (ONIL)		6	0	66,667	5,833	4,812	1,022
IES JAIME II		14	0	71,429	5,729	4,709	1,019
IES SAN VICENTE		18	0	88,889	6,028	5,011	1,017
IES COTES BAIXES		21	0	95,238	5,943	4,998	0,945
IES CASTALLA		5	0	100,000	6,140	5,260	0,880
IES FIGUERAS PACHECO		40	0	77,500	6,033	5,154	0,878
IES GRAN VIA		1	0	100,000	6,800	5,990	0,810
IES BAHIA DE BABEL		15	0	93,333	5,727	4,923	0,803
COL. SAN AGUSTIN		17	0	94,118	5,835	5,034	0,802
IES HAYGON		7	0	100,000	5,843	5,046	0,797
IES EDUARDO VITORIA		19	1	90,000	6,045	5,278	0,768
COL. INMACULADA		11	4	100,000	6,080	5,331	0,749
IES PARE ARQUES		7	2	88,889	5,700	5,037	0,663
IES ENRIC VALOR (CAMPELLO)		11	0	90,909	5,864	5,251	0,613
IES CANASTELL		16	0	87,500	6,031	5,427	0,604
COL. SGDO. CORAZON		26	0	84,615	5,600	5,025	0,575
IES FRAY IGNA. BARRACHINA		17	0	100,000	6,053	5,496	0,556
IES CABO LA HUERTA		17	0	94,118	5,971	5,438	0,532
IES NUMERO 4 (SAN VICENTE)		1	0	100,000	5,800	5,280	0,520
IES XIXONA		7	0	85,714	5,843	5,329	0,514
ESC. AA. OFICIS (ALCOI)		8	0	100,000	6,013	5,515	0,498
IES PROF. MANUEL BROSETA		12	0	100,000	5,942	5,469	0,473

UNIVERSIDAD DE ALICANTE/ UNIVERSITAT D'ALACANT

COL. CALASANCIO		7	0	71,429	5,300	4,846	0,454	
IES POETA PACO MOLLA		26	0	100,000	6,000	5,612	0,388	
IES NUMERO 3 (IBI)		7	0	100,000	6,086	5,707	0,379	
IES ANDREU SEMPERE		12	0	100,000	5,992	5,623	0,368	
COL. LA SALLE		4	0	100,000	5,650	5,340	0,310	
COL. DON BOSCO		16	0	93,750	5,806	5,536	0,270	
IES ENRIC VALOR (MONOVER)		5	0	100,000	5,780	5,556	0,224	
IES JOSE MARHUENDA PRATS		6	0	100,000	5,867	5,707	0,160	
IES ANTONIO JOSE CAVANILLES		3	0	100,000	6,000	5,960	0,040	

**UNIVERSIDAD MIGUEL HERNÁNDEZ DE ELCHE/ UNIVERSITAT MIGUEL
HERNÁNDEZ D'ELX**

Centro Centre	Localidad Localitat	Presentados Presentats	Pres. 2 Vias Pres. 2Vies	Aptos (%) Aptes(%)	Media Expte Mitjana Exp.	Media Pau Mitjana Pau	Diferencia Diferència
IES JOSEP IBORRA	BENISSA	26	0	53,846	6,065	3,862	2,203
IES PEDRO IBARRA RUIZ	ELCHE	12	0	33,333	5,800	3,896	1,904
IES SAN MIGUEL DE SALINAS		1	0	0,000	5,700	3,830	1,870
IES ANTONIO SERNA	ALBATERA	3	0	33,333	5,867	4,113	1,753
I.E.S LA NUCIA	LA NUCIA	7	0	57,143	5,986	4,266	1,720
COLEGIO DIOCESANO SANTO DOMINGO	ORIHUELA	16	0	43,750	5,694	4,023	1,671
IES LA MALLADETA	LA VILA JOIOSA	7	0	100,000	6,343	4,674	1,669
IES VEGA BAJA	CALLOSA DE SEGURA	9	0	77,778	5,889	4,222	1,667
IES THIAR	PILAR DE LA HORADADA	10	0	80,000	6,370	4,783	1,587
IES NUM 1 XABIA		7	0	71,429	6,157	4,576	1,581
IES GABRIEL MIRÓ	ORIHUELA	27	0	77,778	6,115	4,586	1,529
IES ONDARA		3	0	66,667	5,833	4,323	1,510
IES MARIA IBARS	DENIA	10	0	90,000	6,010	4,574	1,436
IES ALTAIA		11	0	90,909	6,309	4,875	1,435
IES LLOIXA	SAN JUAN DE ALICANTE	17	0	94,118	6,200	4,788	1,412
IES MONTSERRAT ROIG	ELCHE	23	0	69,565	6,109	4,700	1,408
IES TORRELLANO		2	0	50,000	5,900	4,525	1,375
IES NUM. 2 - LAS LAGUNAS		14	0	78,571	6,057	4,689	1,369
IES LES DUNES	GUARDAMAR DEL SEGURA	9	0	77,778	5,778	4,444	1,333
IES SEVERO OCHOA	ELCHE	11	0	72,727	6,173	4,859	1,314
IES BEATRIU FAJARDO DE MENDOZA	BENIDORM	7	0	100,000	6,557	5,273	1,284
IES JOANOT MARTORELL		7	0	71,429	6,457	5,174	1,283
COLEGIO LOPE DE VEGA	BENIDORM	6	0	83,333	6,017	4,748	1,268
IES MEDITERRÀNIA (BENIDORM)		9	0	88,889	6,100	4,840	1,260
IES EL PALMERAL		15	0	80,000	6,133	4,886	1,247
IES CANONIGO MANCHON	CREVILLENTE	9	0	66,667	6,044	4,813	1,231
IES CARRUS	ELCHE	28	0	92,857	6,089	4,889	1,201
IES L'ALFAS DEL PI		8	1	88,889	6,322	5,136	1,187

**UNIVERSIDAD MIGUEL HERNÁNDEZ DE ELCHE/ UNIVERSITAT MIGUEL
HERNÁNDEZ D'ELX**

IES NUM. 1 - LIBERTAS	TORREVIEJA	11	0	63,636	5,782	4,606	1,175
COLEGIO AITANA	ELX-TORRELLANO	4	0	75,000	5,475	4,313	1,163
IES AZUD DE ALFEITAMI	ALMORADÍ	7	0	85,714	5,757	4,597	1,160
ESCUELA DE ARTE Y SUPERIOR DE DISEÑO	ORIHUELA	6	0	66,667	5,750	4,618	1,132
IES SANTIAGO GRISOLÍA	CALLOSA DE SEGURA	5	1	100,000	5,800	4,670	1,130
IES HISTORIADOR CHABÀS	DENIA	22	1	82,609	6,070	4,943	1,126
IES LAS ESPEÑETAS		2	0	100,000	6,100	4,990	1,110
IES ANTONI LLIDÓ	XÀBIA	18	0	83,333	6,061	4,955	1,106
IES ENRIC VALOR	PEGO	10	0	90,000	5,950	4,848	1,102
IES DOLORES	DOLORES	16	1	94,118	5,947	4,869	1,078
IES MACIA ABELA	CREVILLENTE	6	0	100,000	5,933	4,882	1,052
I.E.S PEDREGUER	PEDREGUER	4	0	100,000	5,850	4,820	1,030
IES NIT DE L'ALBA		5	0	100,000	6,280	5,306	0,974
IES ASUNCIÓN DE NTRA. SEÑORA	ELCHE	23	0	73,913	5,839	4,870	0,969
COLEGIO SAN JOSE ARTESANO	ELCHE	11	0	81,818	6,036	5,102	0,935
IES LUIS GARCIA BERLANGA	SAN JUAN	8	0	100,000	6,100	5,181	0,919
IES ANTONIO SEQUEROS	ALMORADI	14	0	78,571	5,879	4,961	0,918
IES BERNAT DE SARRIA	BENIDORM	27	0	92,593	6,052	5,143	0,909
IES COX		6	0	83,333	5,967	5,095	0,872
IES BELLAGUARDA	ALTEA	14	0	92,857	6,221	5,375	0,846
COLEGIO SANTA MARÍA	ELCHE	10	0	100,000	5,920	5,113	0,807
IES PERE M. ORTS I BOSCH	BENIDORM	21	0	100,000	6,052	5,250	0,802
IES LA ENCANTÁ		9	0	77,778	5,856	5,089	0,767
COLEGIO ALMEDIA	CALLOSA D'ENSARRIÀ	3	0	100,000	5,767	5,070	0,697
IES MARE NOSTRUM		6	1	100,000	6,314	5,644	0,670
IES SANTA POLA	SANTA POLA	4	0	100,000	6,325	5,705	0,620
IES CAYETANO SEMPERE	ELCHE	17	0	94,118	5,965	5,362	0,602
IES VICTORIA KENT	ELX	12	0	100,000	5,975	5,389	0,586
IES MARCOS ZARAGOZA		11	0	100,000	6,145	5,579	0,566
IES TIRANT LO BLANC	ELCHE	17	1	94,444	6,094	5,549	0,545

**UNIVERSIDAD MIGUEL HERNÁNDEZ DE ELCHE/ UNIVERSITAT MIGUEL
HERNÁNDEZ D'ELX**

IES CALLOSA D'EN SARRIA		2	0	100,000	6,050	5,515	0,535
IES IFACH	CALP	2	0	100,000	5,750	5,220	0,530
IES SIXTO MARCO	ELCHE	21	0	90,476	5,667	5,164	0,502
IES L'ALMADRAVA	BENIDORM	4	0	100,000	6,150	5,653	0,498
IES MISTERI D'ELX		20	0	95,000	6,115	5,647	0,469
IES THADER	ORIHUELA	19	0	94,737	5,847	5,481	0,366
IES LA TORRETA	ELCHE	8	0	100,000	6,163	5,885	0,278
IES CAP DE L'ALJUB	SANTA POLA	11	0	100,000	6,064	5,899	0,165
IES BENEJUZAR		8	1	88,889	5,889	5,989	0,100
COLEGIO NTRA. SRA. DEL CARMEN	ELCHE	4	0	75,000	5,350	5,385	0,035