

Estadísticas PAU-LOGSE de Junio de 2007

Estadístiques PAU-LOGSE de Juny de 2007



SISTEMA UNIVERSITARI VALENCIÀ
SISTEMA UNIVERSITARIO VALENCIANO



ÍNDICE ÍNDIX

RESULTADOS POR UNIVERSIDAD

- Resultados globales.
- Medias de Expediente.
- Medias PAU.
- Media final.
- Resultados por materias.
- Resultados por opciones.
- Comparativa por materias.
- Reclamaciones y Correcciones.

RESULTADOS POR CENTROS:

- Diferencias medias.

RESULTATS PER UNIVERSITAT

- Resultats globals.
- Mitjanes d'expedient.
- Mitjanes PAU.
- Mitjana final.
- Resultats per matèries.
- Resultats per opcions.
- Comparativa per matèries.
- Reclamacions i Correccions.

RESULTATS PER CENTRES:

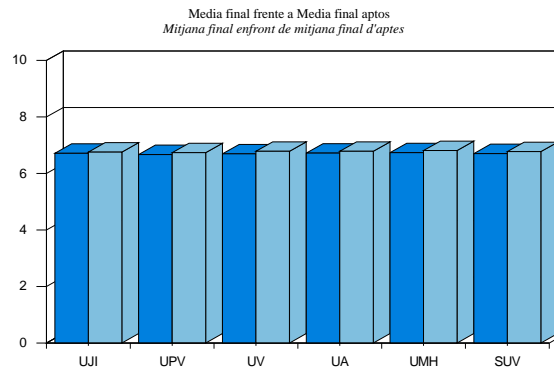
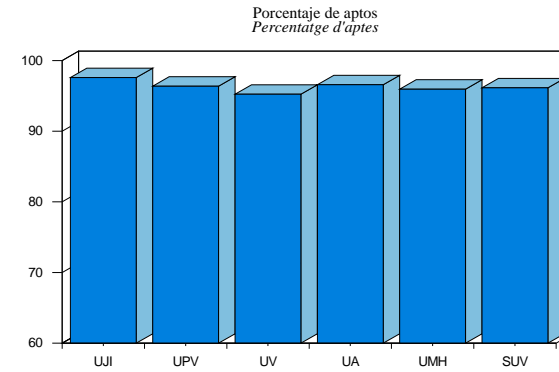
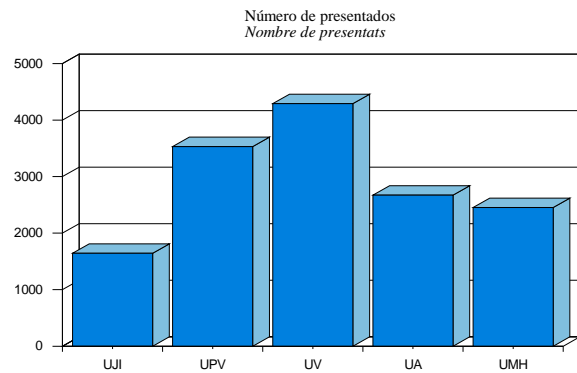
- Diferències mitjanes.

RESULTADOS
POR
UNIVERSIDAD

RESULTATS
PER
UNIVERSITAT

RESULTADOS GLOBALES/ RESULTATS GLOBALS

	Matriculados <i>Matriculats</i>	Presentados <i>Presentats</i>	Presentados 2 Vías <i>Presentats 2 Vies</i>	Nº de aprobados <i>Nre. d'aprovat</i>	Aptos (%) <i>Aptes(%)</i>	Media Expediente <i>Mitjana Expedient</i>	Media Pau <i>Mitjana Pau</i>	Media Final <i>Mitjana Final</i>	Media Final Aptos <i>Mitjana Final Aptes</i>
UJI	1648	1644	19	1604	97,595	7,067	6,186	6,715	6,755
UPV	3539	3532	55	3403	96,376	7,114	6,005	6,670	6,731
UV	4292	4292	100	4083	95,241	7,104	6,081	6,695	6,688
UA	2683	2673	44	2581	96,577	7,110	6,138	6,721	6,780
UMH	2460	2454	44	2354	95,957	7,140	6,131	6,736	6,806
SUV	14622	14595	262	14284	96,143	7,109	6,093	6,703	6,742

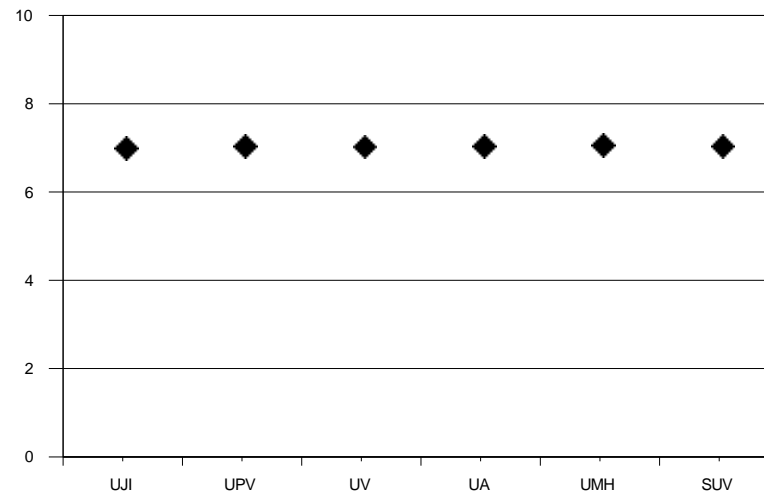


MEDIAS DE EXPEDIENTE/ MITJANES D'EXPEDIENT

TABLA DE RESULTADOS/ TAULA DE RESULTATS

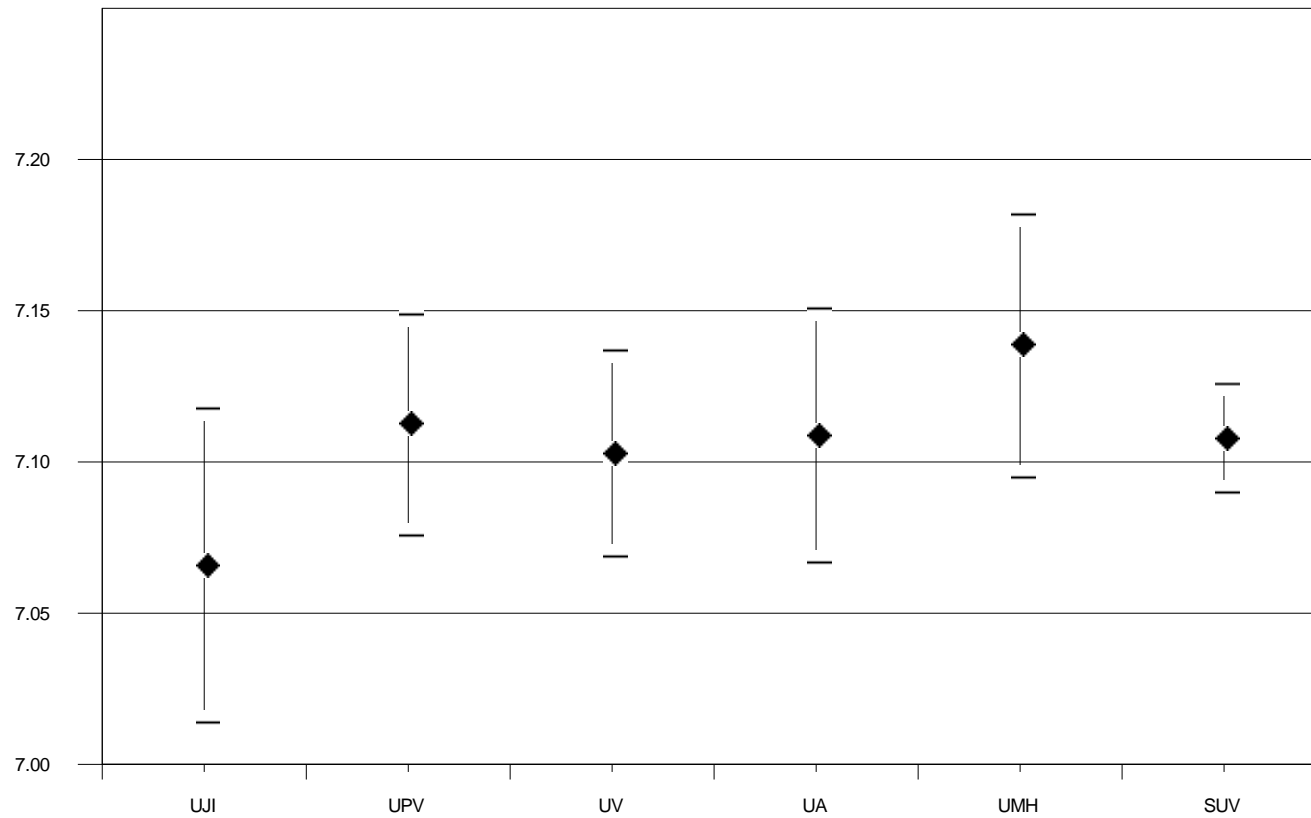
Universidad <i>Universitat</i>	Código <i>Codi</i>	Presentados <i>Presentats</i>	Media Expediente <i>Mitjana Expedient</i>	Desviación típica <i>Desviació típica</i>
UNIVERSITAT JAUME I	UJI	1644	7,067	1,075
UNIVERSIDAD POLITÉCNICA DE VALENCIA / UNIVERSITAT POLITÈCNICA DE VALENCIA	UPV	3532	7,114	1,107
UNIVERSITAT DE VALÈNCIA. ESTUDI GENERAL	UV	4292	7,104	1,137
UNIVERSIDAD DE ALICANTE/ UNIVERSITAT D'ALACANT	UA	2673	7,110	1,114
UNIVERSIDAD MIGUEL HERNÁNDEZ DE ELCHE/ UNIVERSITAT MIGUEL HERNÁNDEZ D'ELX	UMH	2454	7,140	1,103
SISTEMA UNIVERSITARIO VALENCIANO/SISTEMA UNIVERSITARI VALENCIÀ	SUV	14595	7,109	1,113

GRÁFICO DE MEDIAS/ GRÀFIC DE MITJANES



INTERVALO DE CONFIANZA PARA LA MEDIA (95%)

INTERVAL DE CONFIANÇA PER A LA MITJANA (95%)

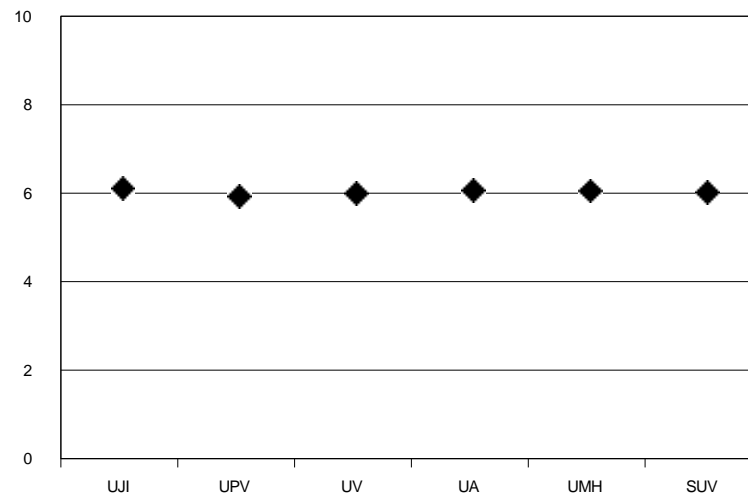


MEDIAS DE PAU/ MITJANES DE PAU

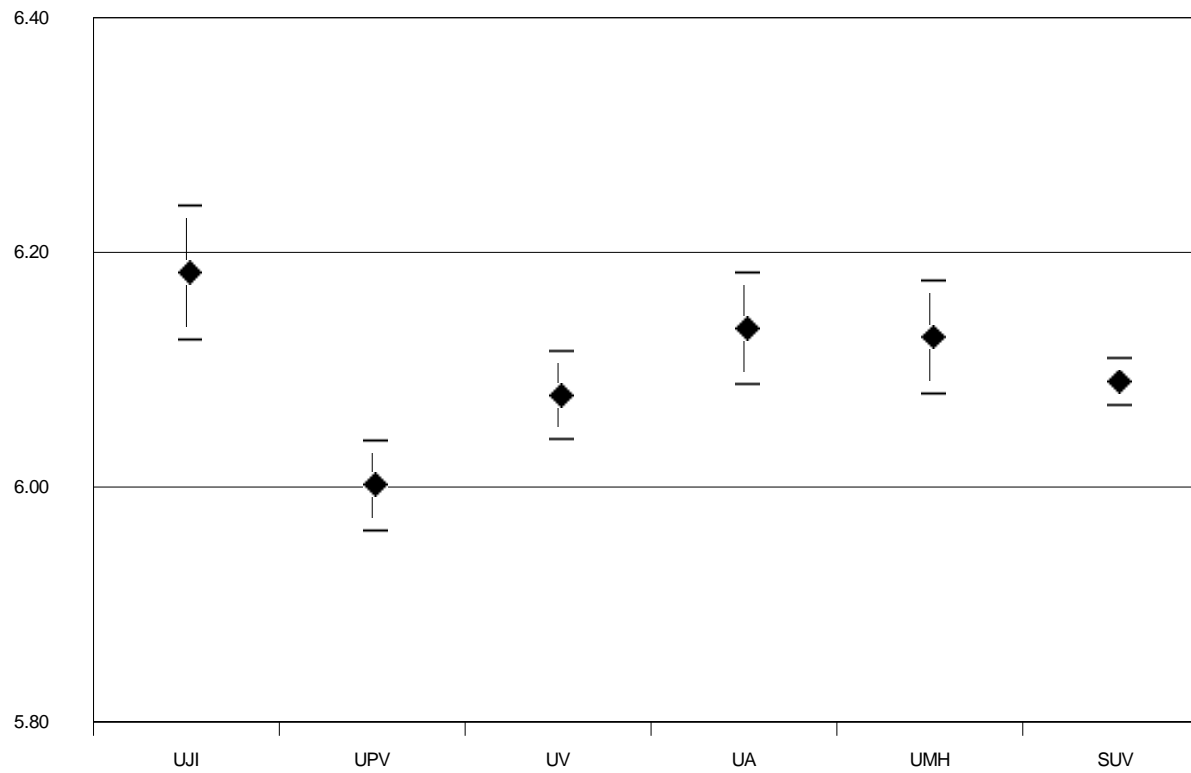
TABLA DE RESULTADOS/ TAULA DE RESULTATS

Universidad <i>Universitat</i>	Código <i>Codi</i>	Presentados <i>Presentats</i>	Media PAU <i>Mitjana PAU</i>	Desviación típica <i>Desviació típica</i>
UNIVERSITAT JAUME I	UJI	1644	6,186	1,187
UNIVERSIDAD POLITÉCNICA DE VALENCIA / UNIVERSITAT POLITÈCNICA DE VALENCIA	UPV	3532	6,005	1,190
UNIVERSITAT DE VALÈNCIA. ESTUDI GENERAL	UV	4292	6,081	1,269
UNIVERSIDAD DE ALICANTE/ UNIVERSITAT D'ALACANT	UA	2673	6,138	1,253
UNIVERSIDAD MIGUEL HERNÁNDEZ DE ELCHE/ UNIVERSITAT MIGUEL HERNÁNDEZ D'ELX	UMH	2454	6,131	1,225
SISTEMA UNIVERSITARIO VALENCIANO/SISTEMA UNIVERSITARI VALENCIÀ	SUV	14595	6,093	1,232

GRÁFICO DE MEDIAS/ GRÀFIC DE MITJANES



INTERVALO DE CONFIANZA PARA LA MEDIA (95%)
INTERVAL DE CONFIANÇA PER A LA MITJANA (95%)

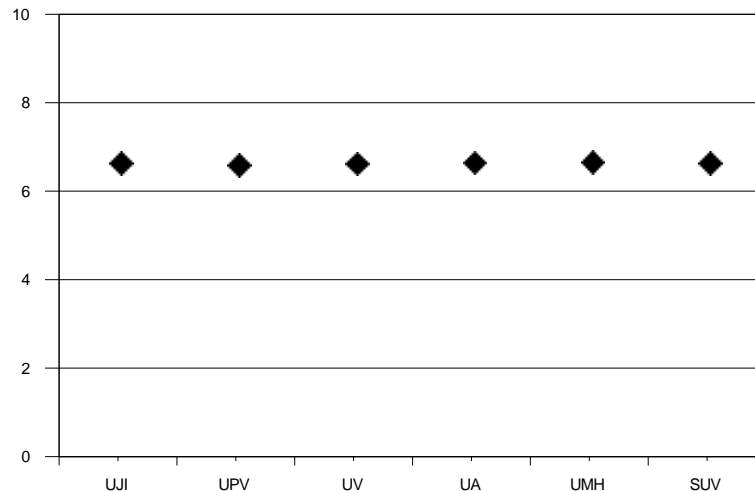


MEDIA FINAL/ MITJANA FINAL

TABLA DE RESULTADOS/ TAULA DE RESULTATS

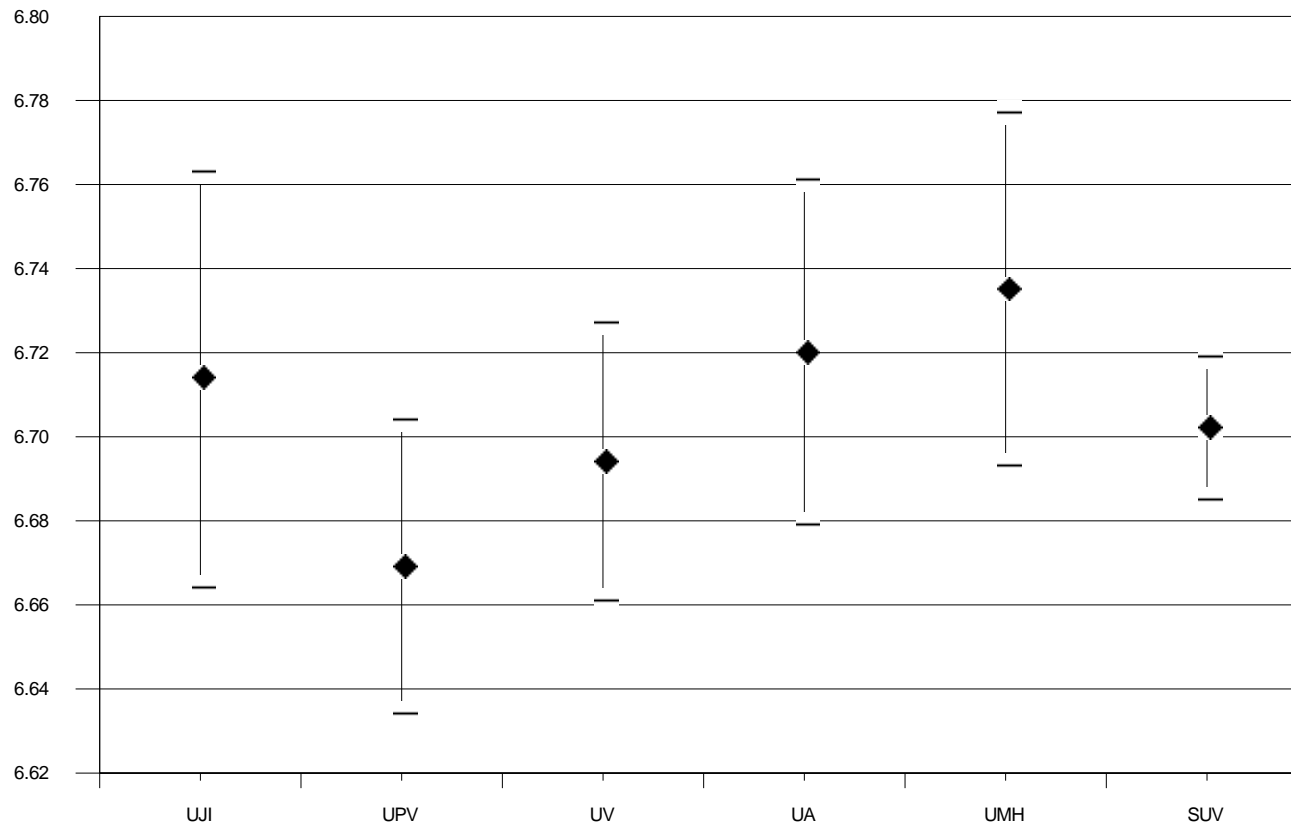
Universidad <i>Universitat</i>	Código <i>Codi</i>	Presentados <i>Presentats</i>	Media Final <i>Mitjana Final</i>	Desviación típica <i>Desviació típica</i>
UNIVERSITAT JAUME I	UJI	1644	6,715	1,035
UNIVERSIDAD POLITÉCNICA DE VALENCIA / UNIVERSITAT POLITÈCNICA DE VALENCIA	UPV	3532	6,670	1,067
UNIVERSITAT DE VALÈNCIA. ESTUDI GENERAL	UV	4292	6,695	1,110
UNIVERSIDAD DE ALICANTE/ UNIVERSITAT D'ALACANT	UA	2673	6,721	1,090
UNIVERSIDAD MIGUEL HERNÁNDEZ DE ELCHE/ UNIVERSITAT MIGUEL HERNÁNDEZ D'ELX	UMH	2454	6,736	1,070
SISTEMA UNIVERSITARIO VALENCIANO/SISTEMA UNIVERSITARI VALENCIÀ	SUV	14595	6,703	1,081

GRÁFICO DE MEDIAS/ GRÀFIC DE MITJANES



INTERVALO DE CONFIANZA PARA LA MEDIA (95%)

INTERVAL DE CONFIANÇA PER A LA MITJANA (95%)

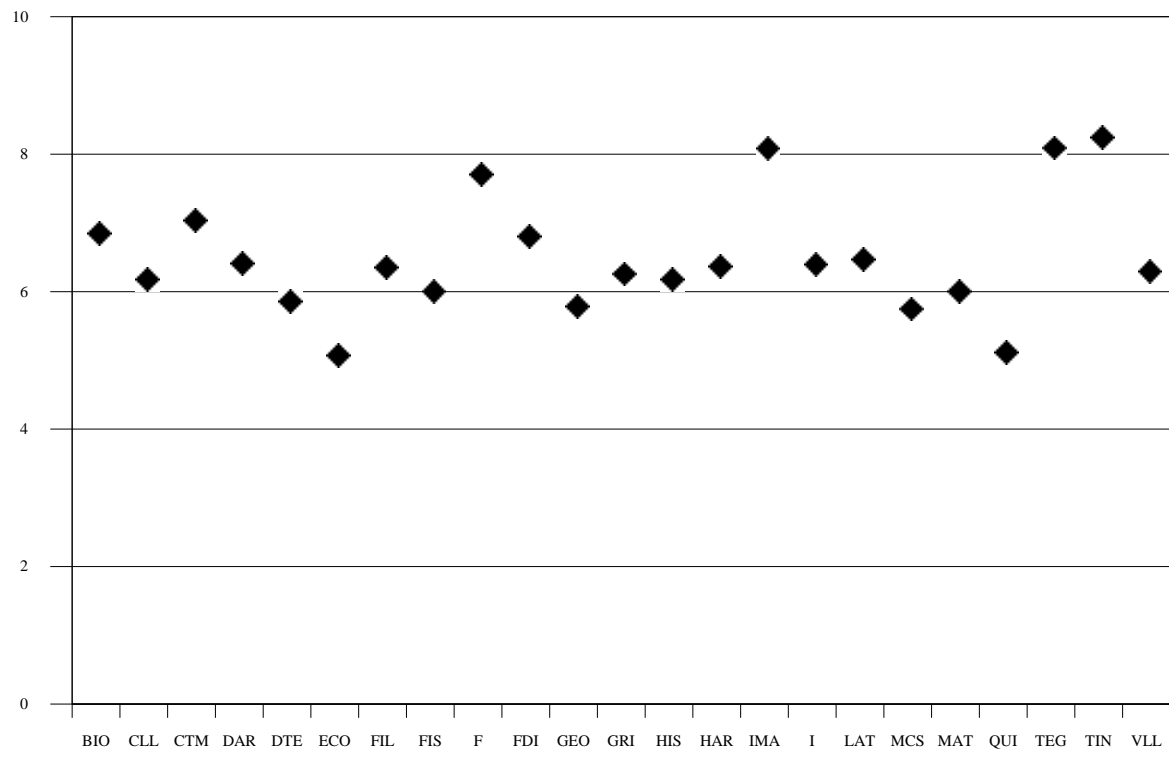


UNIVERSITAT JAUME I

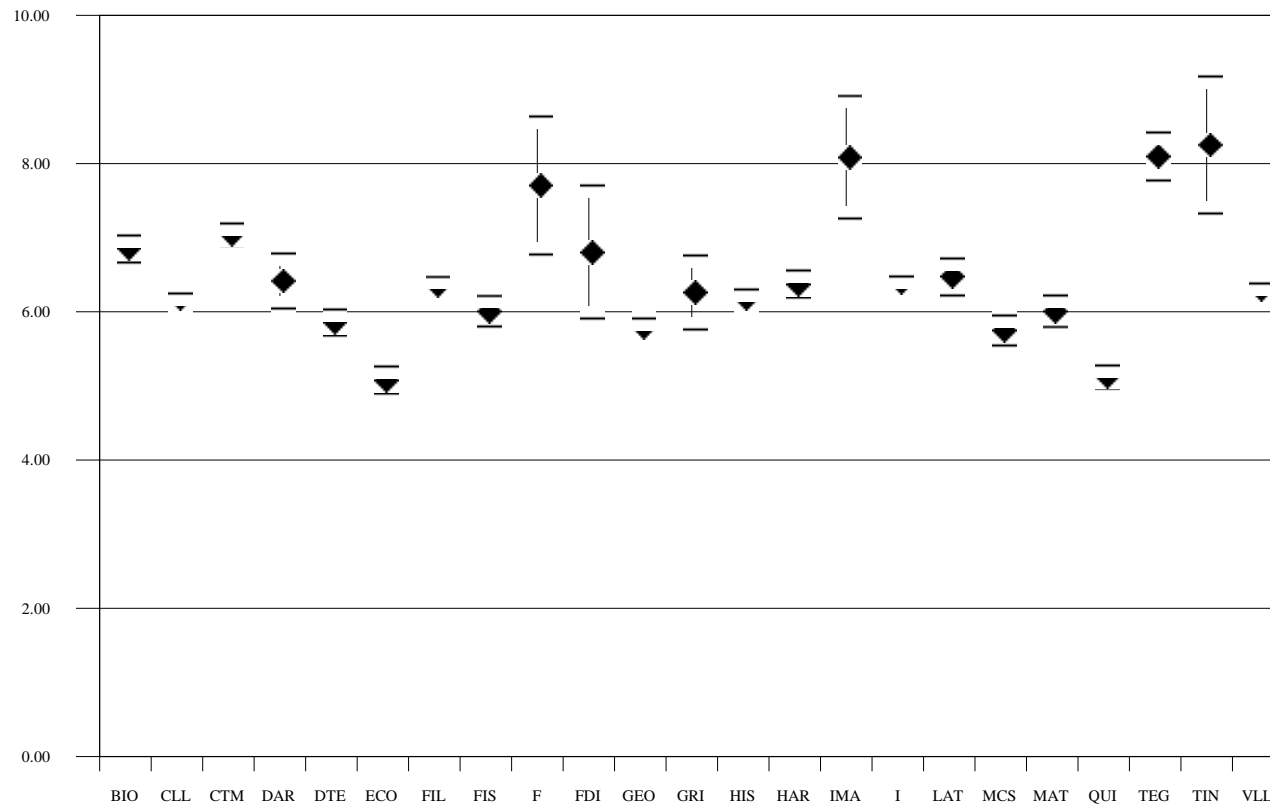
RESULTADOS POR MATERIAS/ RESULTATS PER MATÈRIES

Materias Matèries	Código Codi	Presentados Presentats	Media PAU Mitjana PAU	Desviación típica Desviació típica
Biología/Biologia	BIO	422	6,899	1,909
Castellano: Lengua y Literatura II/Castellà : Llengua i Literatura II	CLL	1644	6,231	1,402
Ciencias de la Tierra y Medioambientales/Ciències de la Terra i Mediambientals	CTM	328	7,089	1,364
Dibujo Artístico/Dibuix Artístic	DAR	43	6,465	1,251
Dibujo Técnico/Dibuix Tècnic	DTE	295	5,904	1,527
Economía/Economia	ECO	485	5,126	2,072
Filosofía II/Filosofia II	FIL	911	6,408	1,714
Física/Física	FIS	468	6,054	2,288
Francés/Francés	F	11	7,755	1,572
Fundamentos del Diseño/Fonaments del Disseny	FDI	13	6,854	1,647
Geografía/Geografia	GEO	663	5,834	1,669
Griego II/Grec II	GRI	98	6,311	2,513
Historia del Arte/Història de l'Art	HAR	326	6,421	1,686
Historia/Història	HIS	733	6,226	1,736
Imagen/Imatge	IMA	6	8,133	1,033
Inglés/Anglés	I	1630	6,445	1,726
Latín II/Llatí II	LAT	229	6,521	1,934
Matemáticas Aplic. Ciencias Sociales II/Matemàtiques Aplic. Ciències Socials II	MCS	553	5,802	2,442
Matemáticas II/Matemàtiques II	MAT	460	6,055	2,313
Química/Química	QUI	515	5,173	1,788
Técnicas de Expresión Graf-Plásticas/Tècniques d'Expressió Gràficoplàstica	TEG	21	8,143	0,751
Tecnología Industrial/Tecnologia Industrial	TIN	8	8,300	1,329
Valenciano: Lengua y Literatura II/Valencià: Llengua i Literatura II	VLL	1586	6,348	1,776

GRÁFICO DE MEDIAS/ GRÀFIC DE MITJANES



INTERVALO DE CONFIANZA PARA LA MEDIA DE CADA MATERIA (95%)
INTERVAL DE CONFIANÇA PER A LA MITJANA DE CADA MATÈRIA (95%)

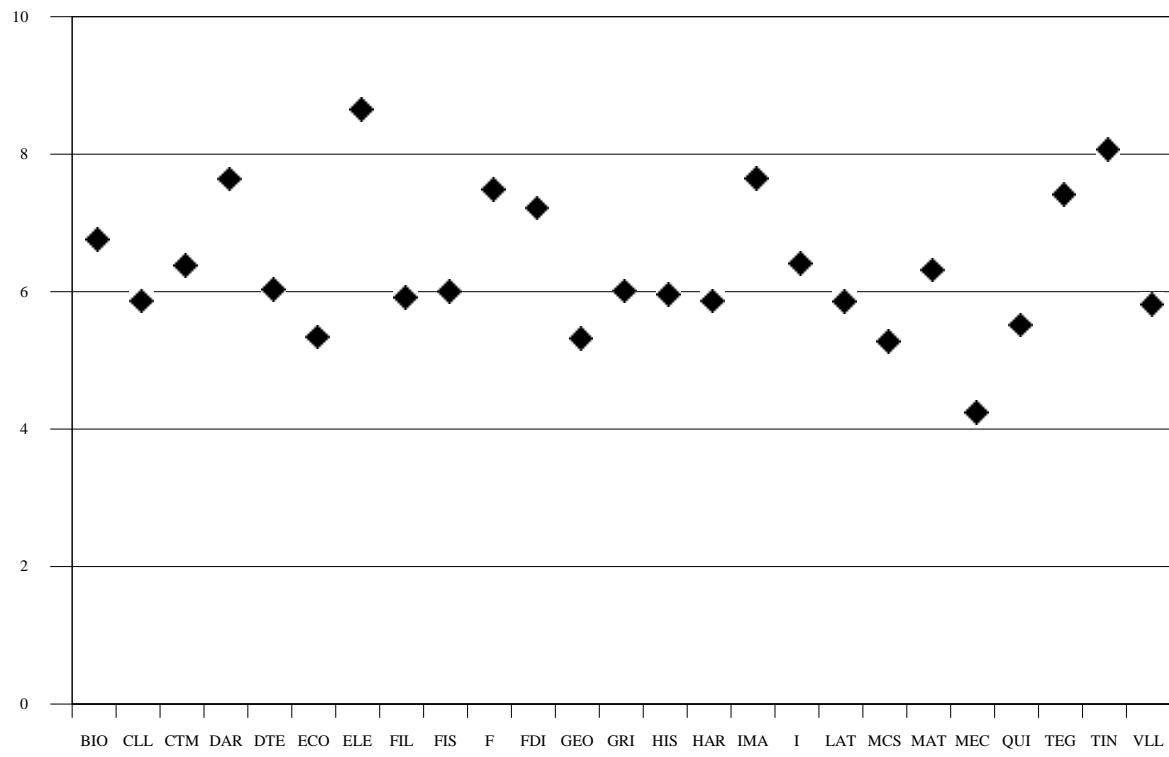


UNIVERSIDAD POLITÉCNICA DE VALENCIA / UN

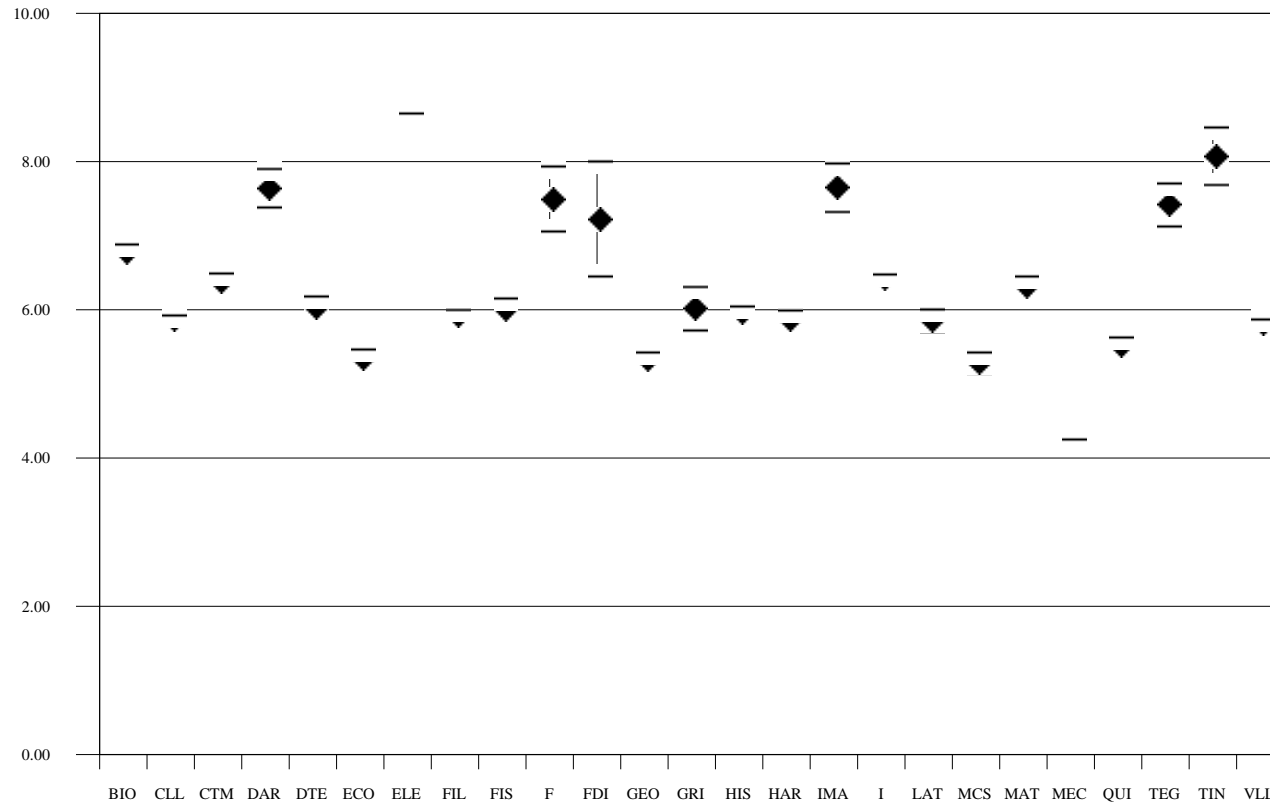
RESULTADOS POR MATERIAS/ RESULTATS PER MATÈRIES

Materias Matèries	Código Codi	Presentados Presentats	Media PAU Mitjana PAU	Desviación típica Desviació típica
Biología/Biologia	BIO	955	6,817	1,714
Castellano: Lengua y Literatura II/Castellà : Llengua i Literatura II	CLL	3532	5,918	1,521
Ciencias de la Tierra y Medioambientales/Ciències de la Terra i Mediambientals	CTM	733	6,431	1,490
Dibujo Artístico/Dibuix Artístic	DAR	106	7,691	1,361
Dibujo Técnico/Dibuix Tècnic	DTE	609	6,083	1,810
Economía/Economia	ECO	980	5,392	2,024
Electrotecnia/Electrotècnia	ELE	1	8,700	0,000
Filosofía II/Filosofia II	FIL	1931	5,969	1,744
Física/Física	FIS	943	6,057	2,258
Francés/Francés	F	64	7,540	1,785
Fundamentos del Diseño/Fonaments del Disseny	FDI	9	7,272	1,188
Geografía/Geografia	GEO	1396	5,371	1,935
Griego II/Grec II	GRI	242	6,063	2,344
Historia del Arte/Història de l'Art	HAR	793	5,918	1,758
Historia/Història	HIS	1601	6,009	1,727
Imagen/Imatge	IMA	23	7,696	0,797
Inglés/Anglés	I	3468	6,468	1,692
Latín II/Llatí II	LAT	543	5,904	1,815
Matemáticas Aplic. Ciencias Sociales II/Matemàtiques Aplic. Ciències Socials II	MCS	1123	5,333	2,454
Matemáticas II/Matemàtiques II	MAT	962	6,366	2,173
Mecánica/Mecànica	MEC	1	4,300	0,000
Química/Química	QUI	1147	5,567	1,832
Técnicas de Expresión Graf-Plásticas/Tècniques d'Expressió Gràficoplàstica	TEG	68	7,466	1,219
Tecnología Industrial/Tecnologia Industrial	TIN	13	8,123	0,715
Valenciano: Lengua y Literatura II/Valencià: Llengua i Literatura II	VLL	3410	5,863	1,558

GRÁFICO DE MEDIAS/ GRÀFIC DE MITJANES



INTERVALO DE CONFIANZA PARA LA MEDIA DE CADA MATERIA (95%)
INTERVAL DE CONFIANÇA PER A LA MITJANA DE CADA MATÈRIA (95%)

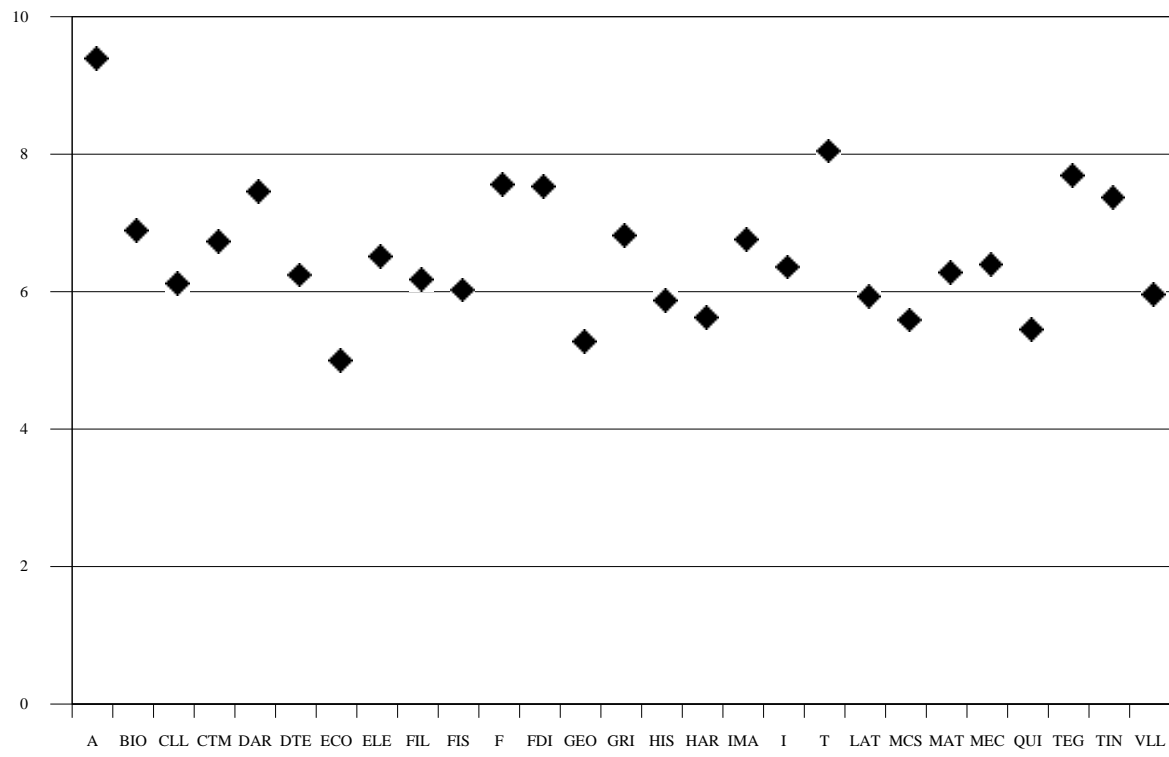


UNIVERSITAT DE VALÈNCIA

RESULTADOS POR MATERIAS/ RESULTATS PER MATÈRIES

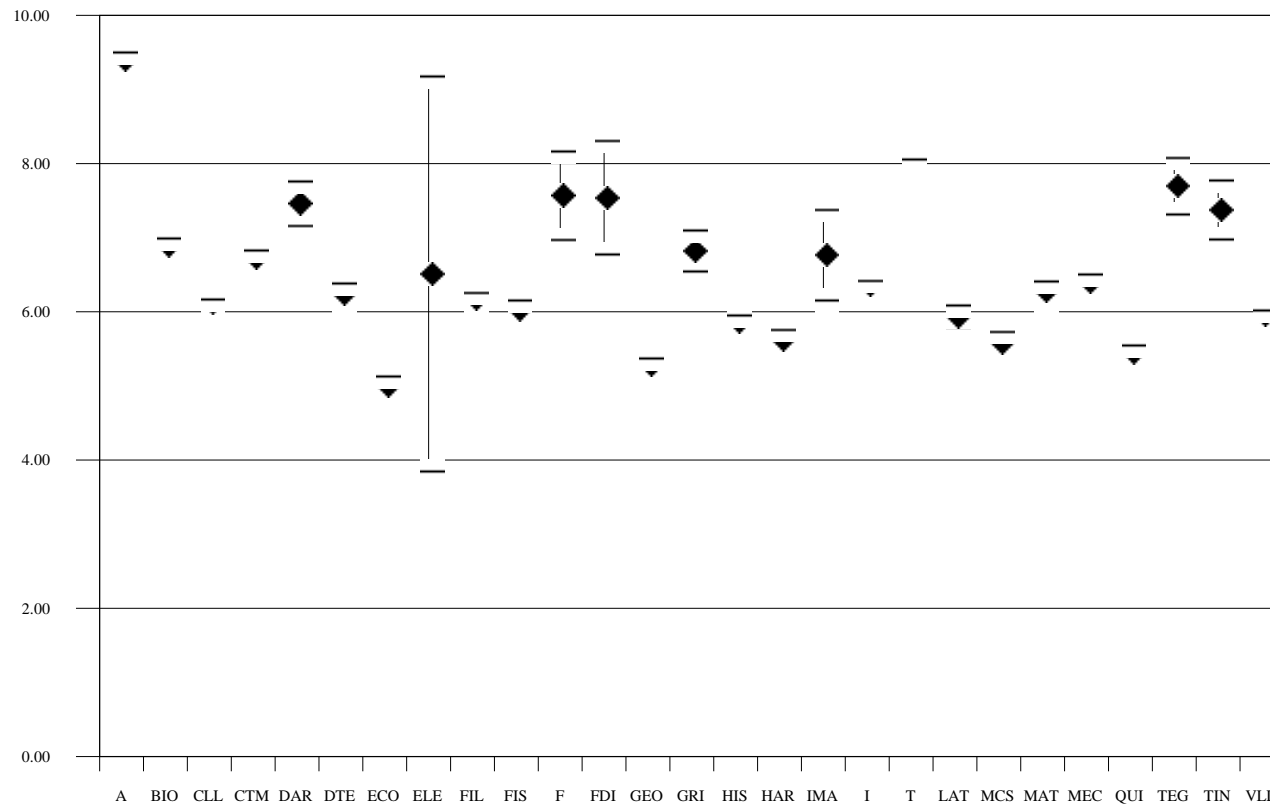
Materias Matèries	Código Codi	Presentados Presentats	Media PAU Mitjana PAU	Desviación típica Desviació típica
Alemán/Alemaný	A	2	9,450	0,071
Biología/Biologia	BIO	1209	6,941	1,760
Castellano: Lengua y Literatura II/Castellà : Llengua i Literatura II	CLL	4292	6,171	1,481
Ciencias de la Tierra y Medioambientales/Ciències de la Terra i Mediambientals	CTM	894	6,777	1,454
Dibujo Artístico/Dibuix Artístic	DAR	102	7,508	1,551
Dibujo Técnico/Dibuix Tècnic	DTE	787	6,295	1,887
Economía/Economia	ECO	1122	5,050	2,093
Electrotecnia/Electrotècnia	ELE	5	6,560	3,036
Filosofía II/Filosofia II	FIL	1868	6,231	1,595
Física/Física	FIS	1273	6,078	2,250
Francés/Francés	F	48	7,615	2,106
Fundamentos del Diseño/Fonaments del Disseny	FDI	7	7,586	1,035
Geografía/Geografia	GEO	1617	5,332	1,888
Griego II/Grec II	GRI	260	6,871	2,251
Historia del Arte/Història de l'Art	HAR	905	5,676	1,972
Historia/Història	HIS	2424	5,921	1,993
Imagen/Imatge	IMA	14	6,814	1,165
Inglés/Anglés	I	4240	6,411	1,784
Italiano/Italià	T	1	8,100	0,000
Latín II/Llatí II	LAT	619	5,988	1,915
Matemáticas Aplic. Ciencias Sociales II/Matemàtiques Aplic. Ciències Socials II	MCS	1347	5,640	2,554
Matemáticas II/Matemàtiques II	MAT	1248	6,330	2,337
Mecánica/Mecànica	MEC	2	6,450	0,071
Química/Química	QUI	1436	5,504	1,816
Técnicas de Expresión Graf-Plásticas/Tècniques d'Expressió Gràficoplàstica	TEG	66	7,745	1,578
Tecnología Industrial/Tecnologia Industrial	TIN	39	7,423	1,268
Valenciano: Lengua y Literatura II/Valencià: Llengua i Literatura II	VLL	4008	6,011	1,675

GRÁFICO DE MEDIAS/ GRÀFIC DE MITJANES



INTERVALO DE CONFIANZA PARA LA MEDIA DE CADA MATERIA (95%)

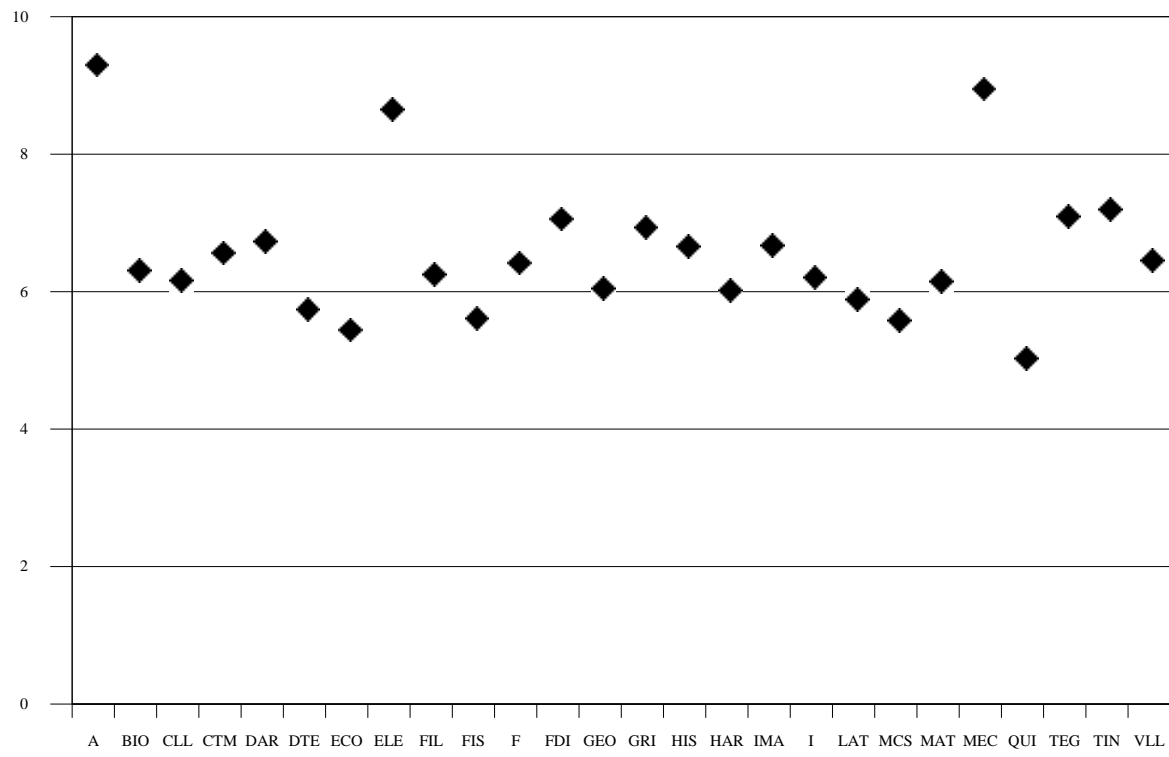
INTERVAL DE CONFIANÇA PER A LA MITJANA DE CADA MATÈRIA (95%)



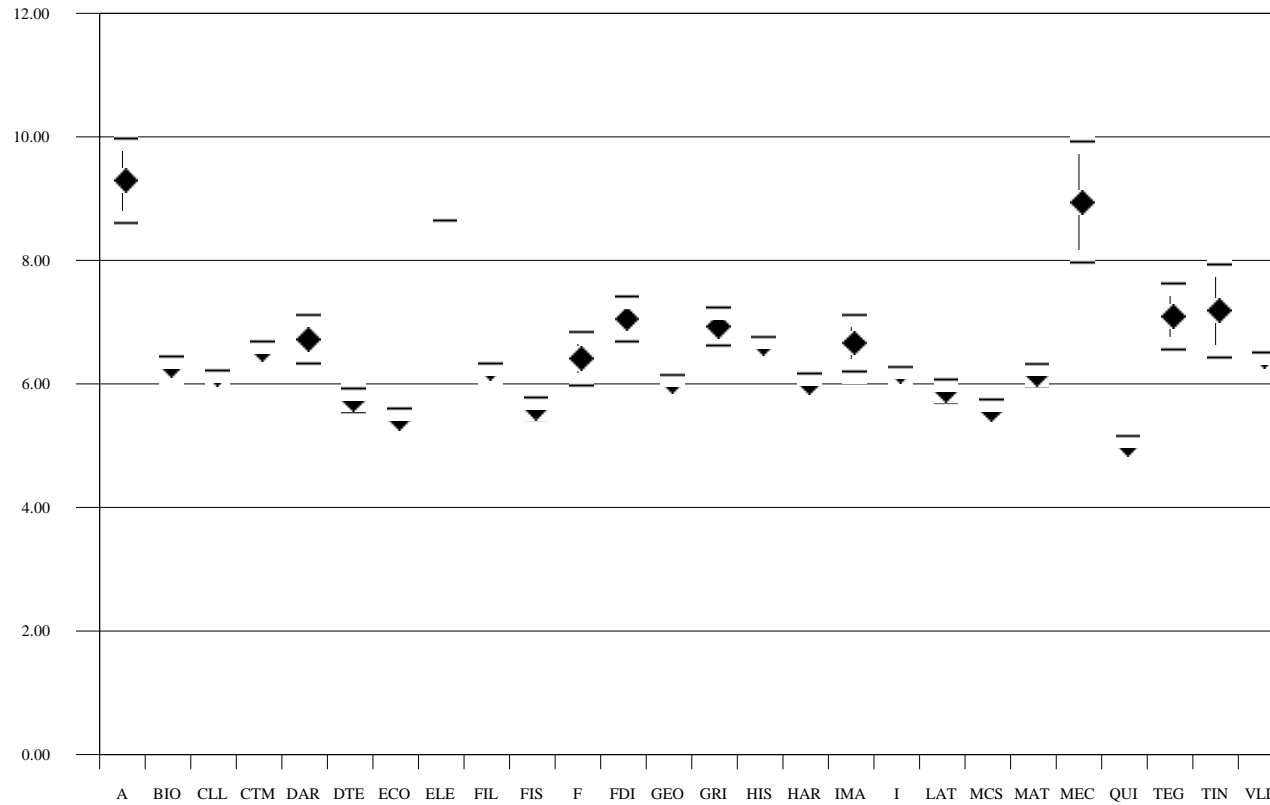
UNIVERSIDAD DE ALICANTE/ UNIVERSITAT D'A**RESULTADOS POR MATERIAS/ RESULTATS PER MATÈRIES**

Materias Matèries	Código Codi	Presentados Presentats	Media PAU Mitjana PAU	Desviación típica Desviació típica
Alemán/Alemaný	A	2	9,350	0,495
Biología/Biologia	BIO	700	6,362	1,904
Castellano: Lengua y Literatura II/Castellà : Llengua i Literatura II	CLL	2673	6,215	1,482
Ciencias de la Tierra y Medioambientales/Ciències de la Terra i Mediambientals	CTM	514	6,615	1,457
Dibujo Artístico/Dibuix Artístic	DAR	67	6,783	1,643
Dibujo Técnico/Dibuix Tècnic	DTE	423	5,798	2,030
Economía/Economia	ECO	731	5,496	2,257
Electrotecnia/Electrotècnia	ELE	1	8,700	0,000
Filosofía II/Filosofia II	FIL	1623	6,308	1,634
Física/Física	FIS	704	5,661	2,406
Francés/Francés	F	54	6,470	1,613
Fundamentos del Diseño/Fonaments del Disseny	FDI	12	7,108	0,650
Geografía/Geografia	GEO	1118	6,096	1,818
Griego II/Grec II	GRI	201	6,986	2,244
Historia del Arte/Història de l'Art	HAR	666	6,074	2,102
Historia/Història	HIS	1050	6,708	1,806
Imagen/Imatge	IMA	16	6,719	0,930
Inglés/Anglés	I	2613	6,263	1,833
Latín II/Llatí II	LAT	458	5,943	1,988
Matemáticas Aplic. Ciencias Sociales II/Matemàtiques Aplic. Ciències Socials II	MCS	893	5,639	2,459
Matemáticas II/Matemàtiques II	MAT	664	6,203	2,365
Mecánica/Mecànica	MEC	2	9,000	0,707
Química/Química	QUI	827	5,085	1,939
Técnicas de Expresión Graf-Plásticas/Tècniques d'Expressió Gràficoplàstica	TEG	29	7,152	1,474
Tecnología Industrial/Tecnologia Industrial	TIN	27	7,244	1,999
Valenciano: Lengua y Literatura II/Valencià: Llengua i Literatura II	VLL	2336	6,503	1,594

GRÁFICO DE MEDIAS/ GRÀFIC DE MITJANES



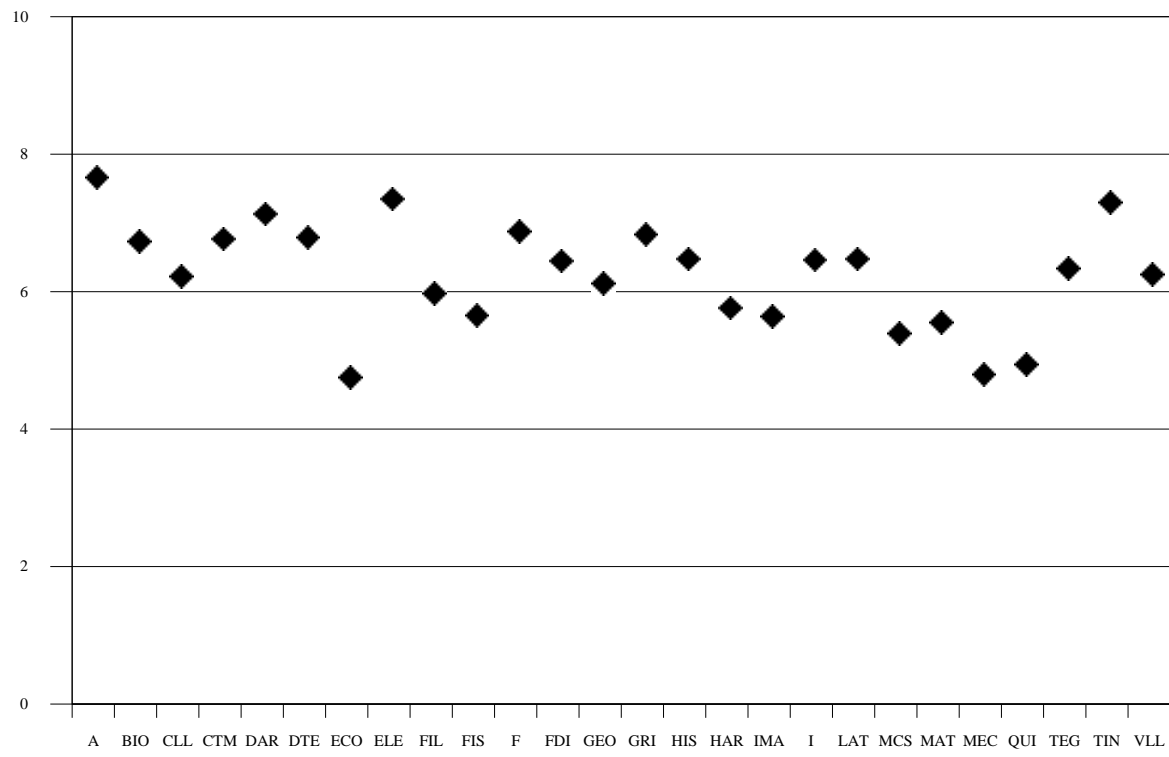
INTERVALO DE CONFIANZA PARA LA MEDIA DE CADA MATERIA (95%)
INTERVAL DE CONFIANÇA PER A LA MITJANA DE CADA MATÈRIA (95%)



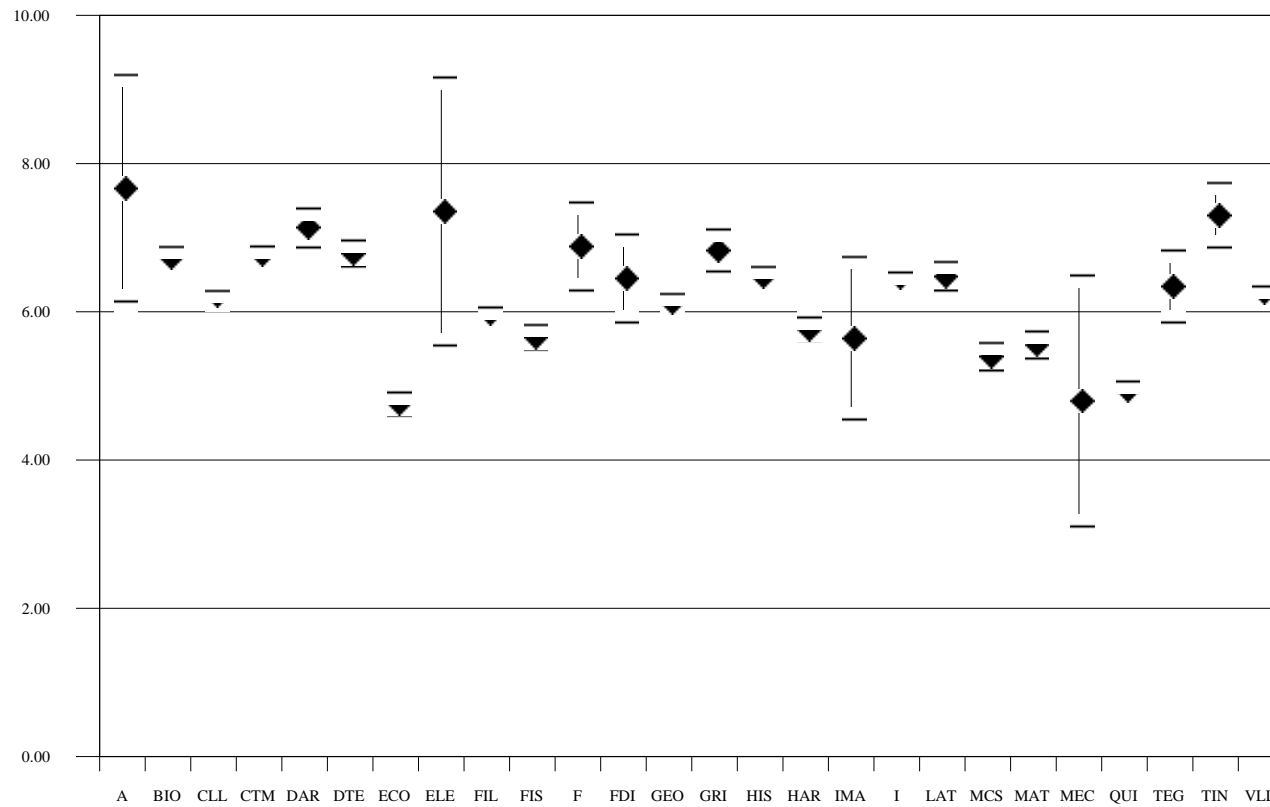
UNIVERSIDAD MIGUEL HERNÁNDEZ DE ELCHE/**RESULTADOS POR MATERIAS/ RESULTATS PER MATÈRIES**

Materias Matèries	Código Codi	Presentados Presentats	Media PAU Mitjana PAU	Desviación típica Desviació típica
Alemán/Alemaný	A	6	7,717	1,908
Biología/Biologia	BIO	711	6,783	1,884
Castellano: Lengua y Literatura II/Castellà : Llengua i Literatura II	CLL	2453	6,271	1,522
Ciencias de la Tierra y Medioambientales/Ciències de la Terra i Mediambientals	CTM	558	6,820	1,264
Dibujo Artístico/Dibuix Artístic	DAR	69	7,181	1,124
Dibujo Técnico/Dibuix Tècnic	DTE	413	6,839	1,806
Economía/Economia	ECO	623	4,809	1,996
Electrotecnia/Electrotècnia	ELE	5	7,400	2,064
Filosofía II/Filosofia II	FIL	1635	6,027	1,652
Física/Física	FIS	654	5,704	2,170
Francés/Francés	F	43	6,933	1,978
Fundamentos del Diseño/Fonaments del Disseny	FDI	16	6,500	1,215
Geografía/Geografia	GEO	910	6,174	1,784
Griego II/Grec II	GRI	223	6,880	2,158
Historia del Arte/Història de l'Art	HAR	589	5,815	1,889
Historia/Història	HIS	818	6,530	1,824
Imagen/Imatge	IMA	13	5,692	2,016
Inglés/Anglés	I	2404	6,512	1,757
Latín II/Llatí II	LAT	419	6,528	2,015
Matemáticas Aplic. Ciencias Sociales II/Matemàtiques Aplic. Ciències Socials II	MCS	729	5,443	2,532
Matemáticas II/Matemàtiques II	MAT	611	5,602	2,324
Mecánica/Mecànica	MEC	9	4,844	2,586
Química/Química	QUI	807	4,989	1,797
Técnicas de Expresión Graf-Plásticas/Tècniques d'Expressió Gràficoplàstica	TEG	30	6,390	1,367
Tecnología Industrial/Tecnologia Industrial	TIN	14	7,350	0,833
Valenciano: Lengua y Literatura II/Valencià: Llengua i Literatura II	VLL	1751	6,306	1,765

GRÁFICO DE MEDIAS/ GRÀFIC DE MITJANES



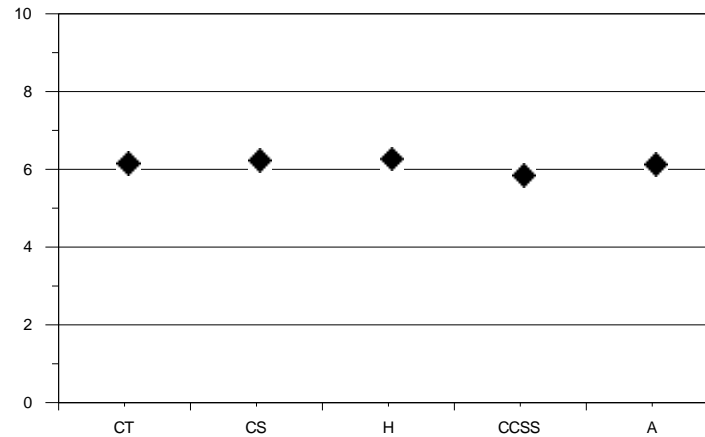
INTERVALO DE CONFIANZA PARA LA MEDIA DE CADA MATERIA (95%)
INTERVAL DE CONFIANÇA PER A LA MITJANA DE CADA MATÈRIA (95%)



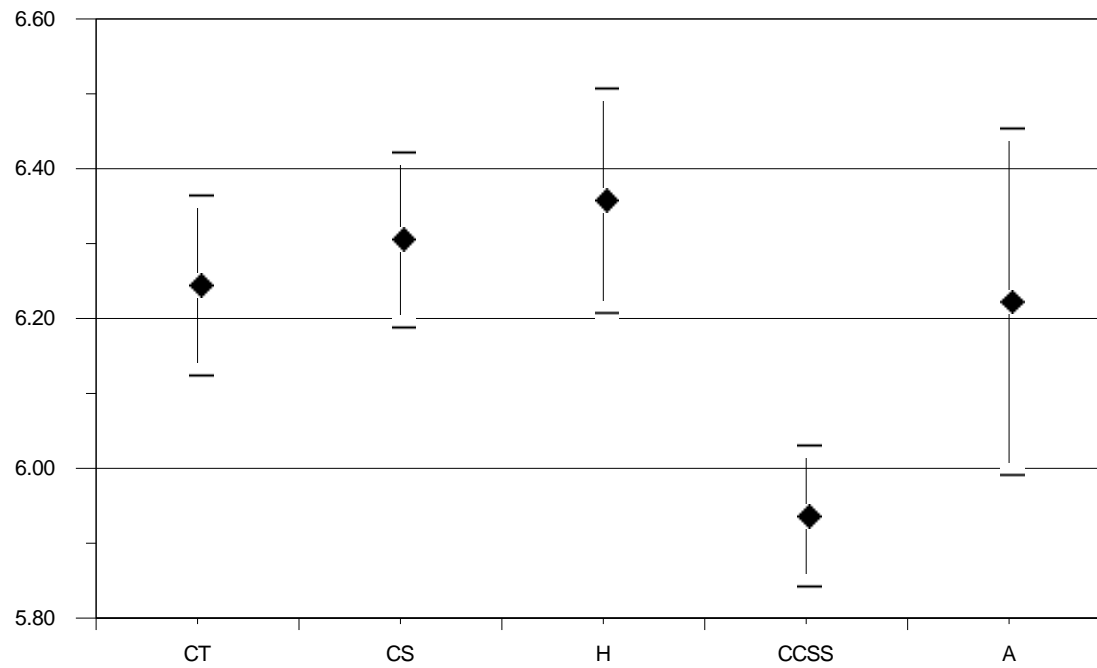
UNIVERSITAT JAUME I

VIA VIA	Código Codi	Presentados Presentats	Media Mitjana	Desviación típica Desviació típica
Artes/Arts	A	43	6,227	0,773
Ciencias Sociales/Ciències Socials	CCSS	547	5,941	1,123
Ciencias de la Salud/Ciències de la Salut	CS	401	6,31	1,196
Científico-Técnica/Científicotècnica	CT	428	6,249	1,268
Humanidades/Humanitats	H	225	6,362	1,147

GRÁFICO DE MEDIAS/ GRÀFIC DE MITJANES



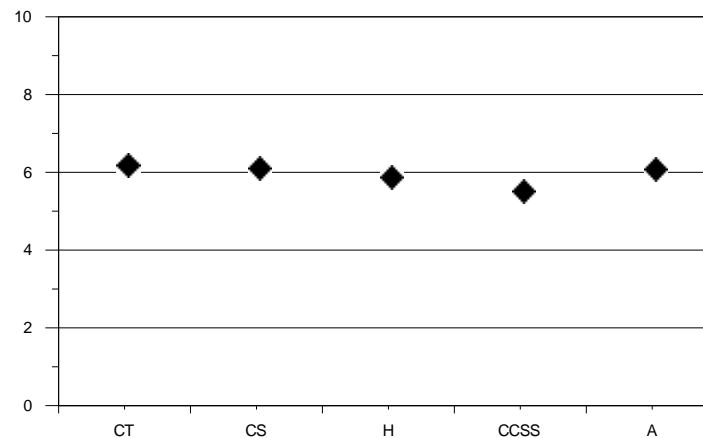
INTERVALO DE CONFIANZA PARA LA MEDIA DE CADA OPCIÓN (95%)
INTERVAL DE CONFIANÇA PER A LA MITJANA DE CADA OPCIO (95%)



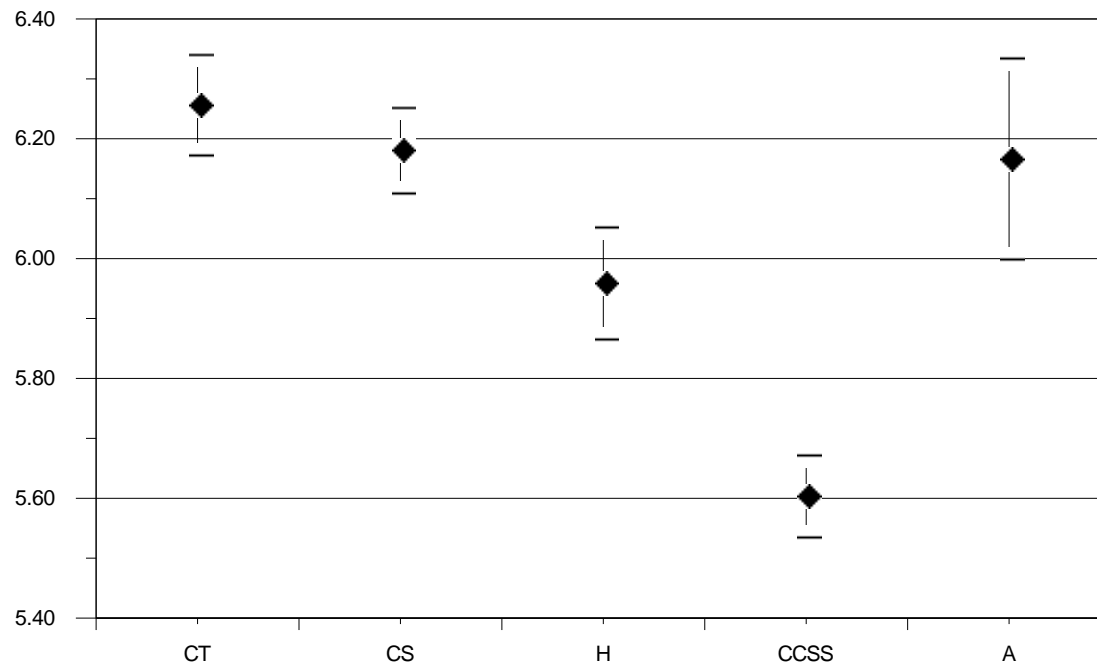
UNIVERSIDAD POLITÉCNICA DE VALENCIA / UNIVERSITAT POLITÈCNICA DE VALENC

VIA VIA	Código Codi	Presentados Presentats	Media Mitjana	Desviación típica Desviació típica
Artes/Arts	A	106	6,172	0,883
Ciencias Sociales/Ciències Socials	CCSS	1116	5,609	1,161
Ciencias de la Salud/Ciències de la Salut	CS	913	6,186	1,101
Científico-Técnica/Científicotècnica	CT	857	6,262	1,250
Humanidades/Humanitats	H	540	5,964	1,110

GRÁFICO DE MEDIAS/ GRÀFIC DE MITJANES



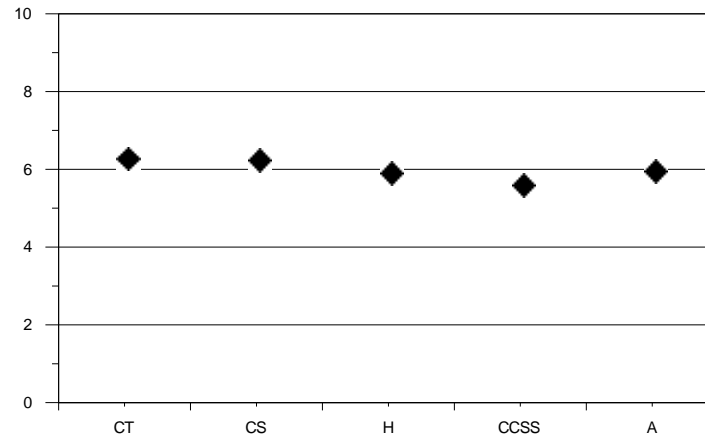
INTERVALO DE CONFIANZA PARA LA MEDIA DE CADA OPCIÓN (95%)
INTERVAL DE CONFIANÇA PER A LA MITJANA DE CADA OPCIO (95%)



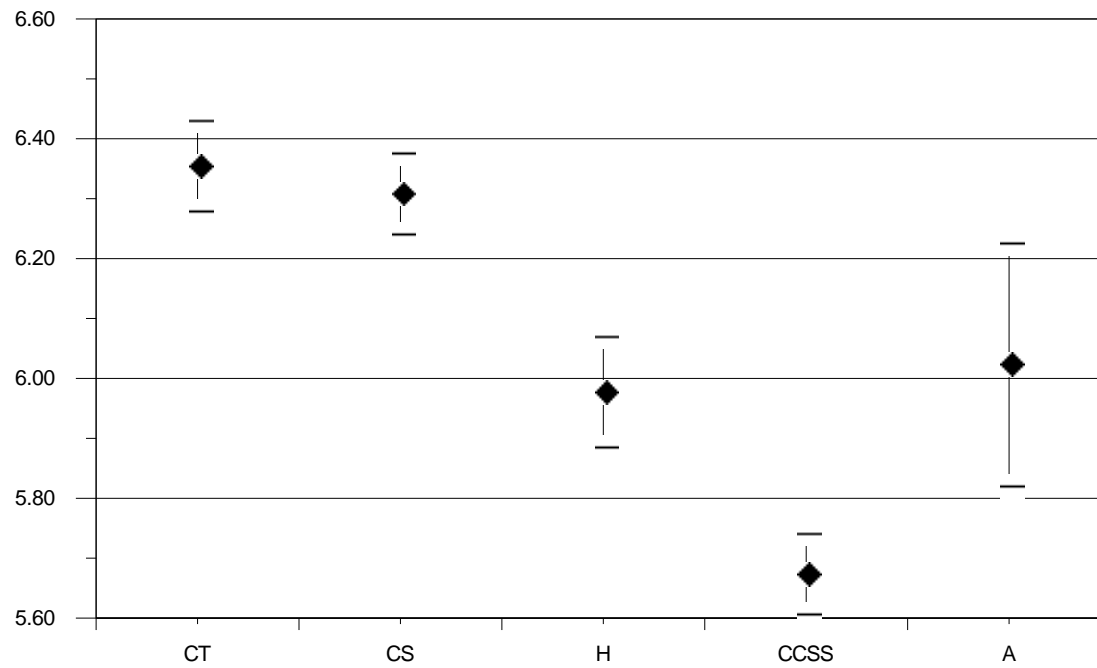
UNIVERSITAT DE VALÈNCIA

VIA VIA	Código Codi	Presentados Presentats	Media Mitjana	Desviación típica Desviació típica
Artes/Arts	A	102	6,029	1,045
Ciencias Sociales/Ciències Socials	CCSS	1335	5,679	1,254
Ciencias de la Salud/Ciències de la Salut	CS	1207	6,314	1,196
Científico-Técnica/Científicotècnica	CT	1149	6,36	1,310
Humanidades/Humanitats	H	599	5,983	1,153

GRÁFICO DE MEDIAS/ GRÀFIC DE MITJANES



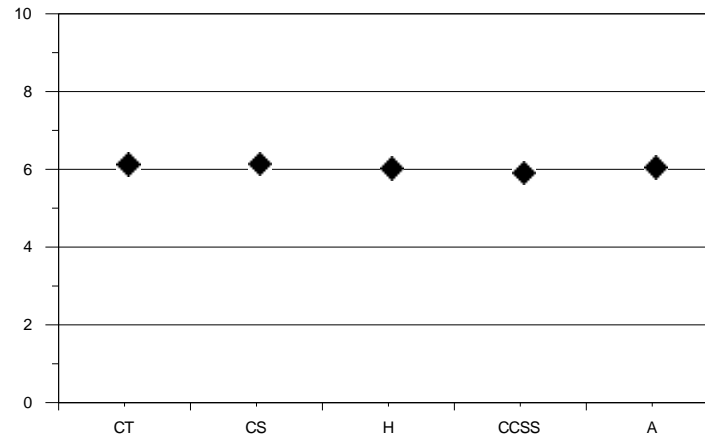
INTERVALO DE CONFIANZA PARA LA MEDIA DE CADA OPCIÓN (95%)
INTERVAL DE CONFIANÇA PER A LA MITJANA DE CADA OPCIO (95%)



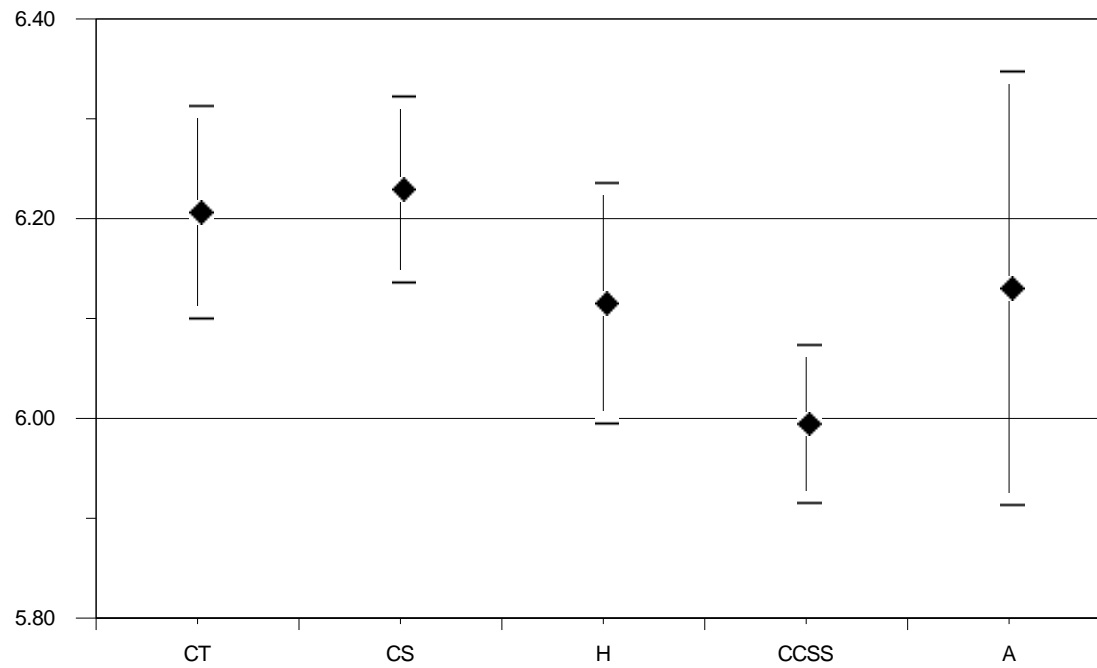
UNIVERSIDAD DE ALICANTE/ UNIVERSITAT D'ALACANT

VIA VIA	Código Codi	Presentados Presentats	Media Mitjana	Desviación típica Desviació típica
Artes/Arts	A	67	6,134	0,907
Ciencias Sociales/Ciències Socials	CCSS	883	5,998	1,199
Ciencias de la Salud/Ciències de la Salut	CS	661	6,233	1,219
Científico-Técnica/Científicotècnica	CT	612	6,21	1,343
Humanidades/Humanitats	H	450	6,119	1,303

GRÁFICO DE MEDIAS/ GRÀFIC DE MITJANES



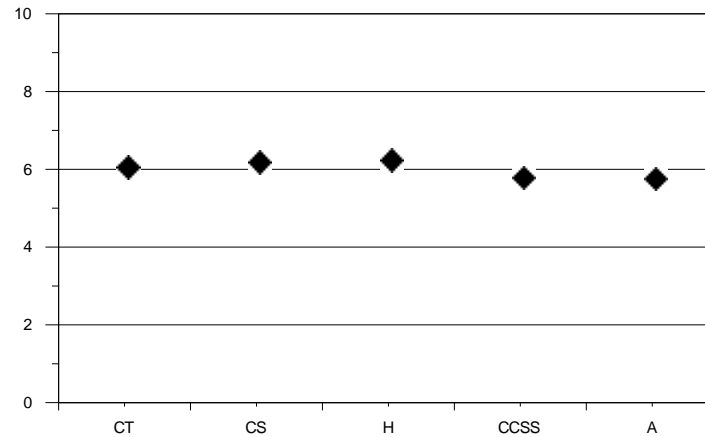
INTERVALO DE CONFIANZA PARA LA MEDIA DE CADA OPCIÓN (95%)
INTERVAL DE CONFIANÇA PER A LA MITJANA DE CADA OPCIO (95%)



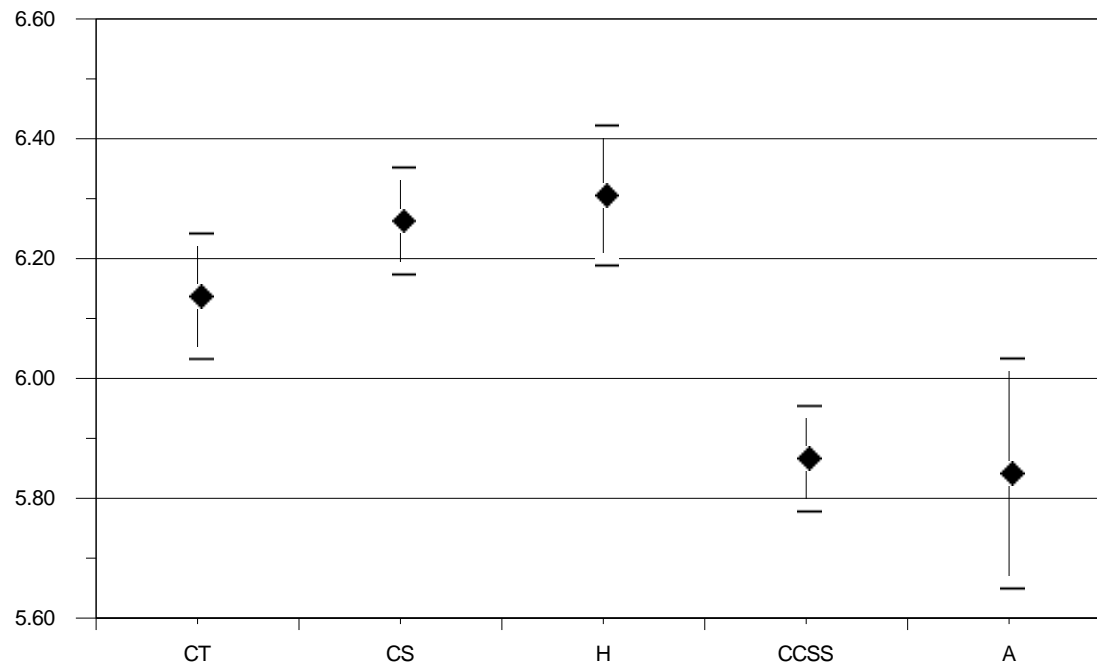
UNIVERSIDAD MIGUEL HERNÁNDEZ DE ELCHE/ UNIVERSITAT MIGUEL HERNÁNDEZ I

VIA VIA	Código Codi	Presentados Presentats	Media Mitjana	Desviación típica Desviació típica
Artes/Arts	A	69	5,847	0,814
Ciencias Sociales/Ciències Socials	CCSS	723	5,872	1,209
Ciencias de la Salud/Ciències de la Salut	CS	665	6,269	1,174
Científico-Técnica/Científicotècnica	CT	578	6,143	1,281
Humanidades/Humanitats	H	419	6,312	1,220

GRÁFICO DE MEDIAS/ GRÀFIC DE MITJANES



INTERVALO DE CONFIANZA PARA LA MEDIA DE CADA OPCIÓN (95%)
INTERVAL DE CONFIANÇA PER A LA MITJANA DE CADA OPCIO (95%)

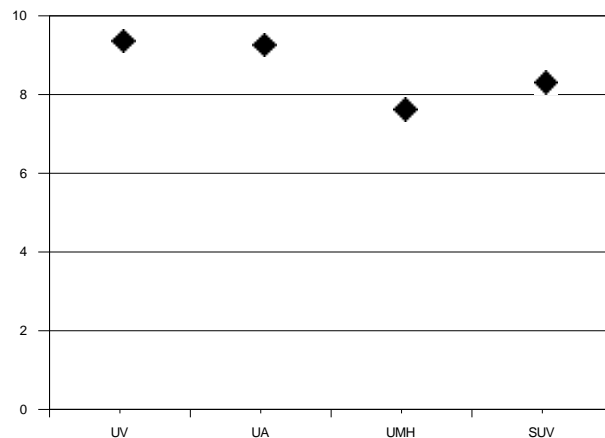


MATERIA: Alemán

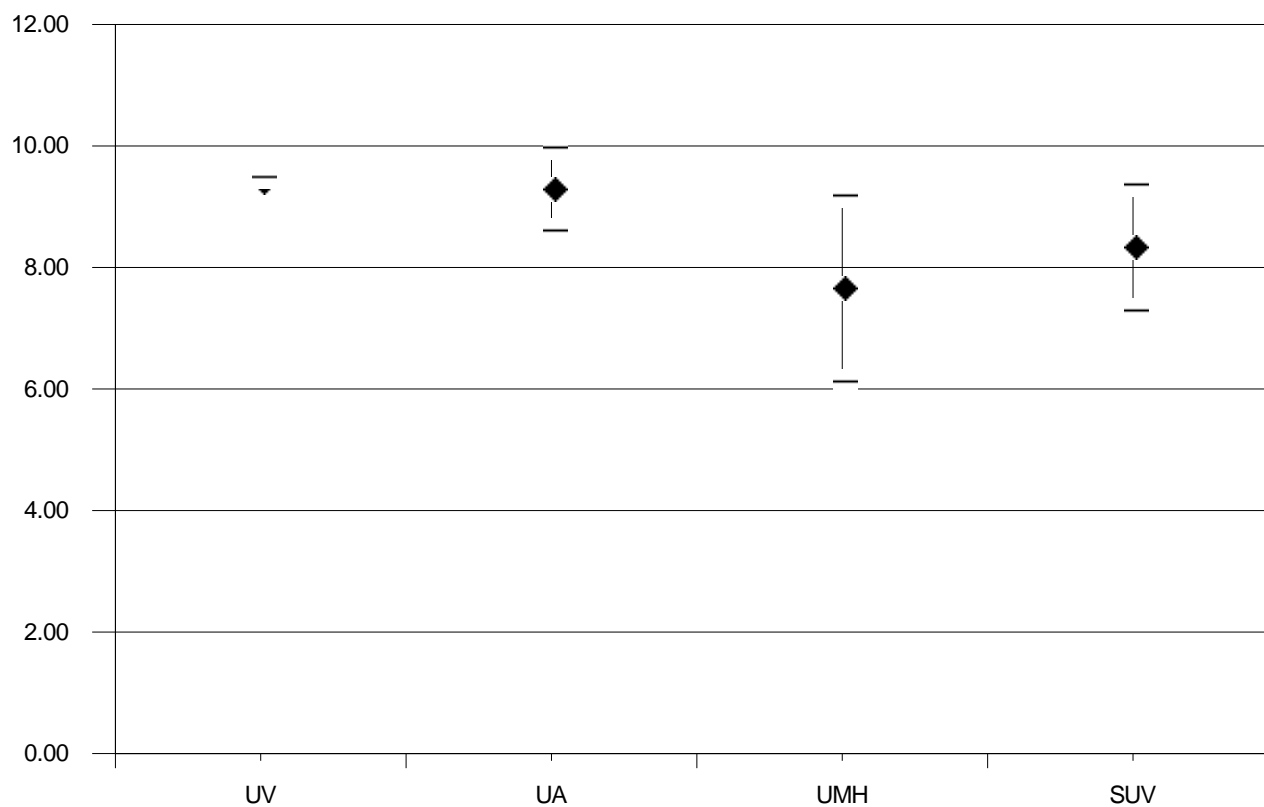
MATÈRIA: Alemany

Universidad <i>Universitat</i>	Código <i>Codi</i>	Presentados <i>Presentats</i>	Media PAU <i>Mitjana PAU</i>	Desviación típica <i>Desviació típica</i>
UNIVERSITAT DE VALÈNCIA. ESTUDI GENERAL	018	2	9,450	0,071
UNIVERSIDAD DE ALICANTE/ UNIVERSITAT D'ALACANT	001	2	9,350	0,495
UNIVERSIDAD MIGUEL HERNÁNDEZ DE ELCHE/ UNIVERSITAT MIGUEL HERNÁNDEZ D'EL	055	6	7,717	1,908
SISTEMA UNIVERSITARIO VALENCIANO/SISTEMA UNIVERSITARI VALENCIÀ	099	10	8,390	1,676

GRÁFICO DE MEDIAS/ GRÀFIC DE MITJANES



INTERVALO DE CONFIANZA PARA LA MEDIA DE CADA MATERIA (95%)
INTERVAL DE CONFIANÇA PER A LA MITJANA DE CADA MATÈRIA (95%)

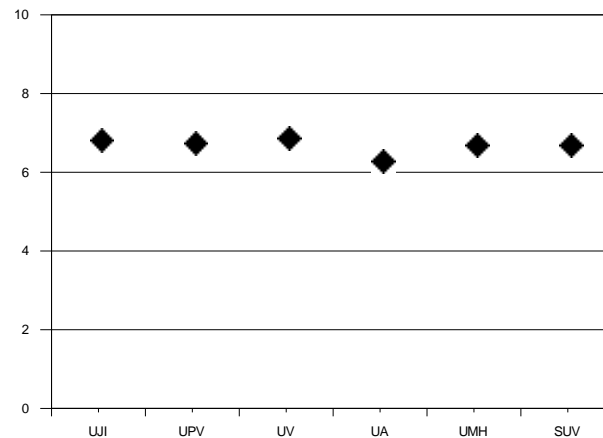


MATERIA: Biología

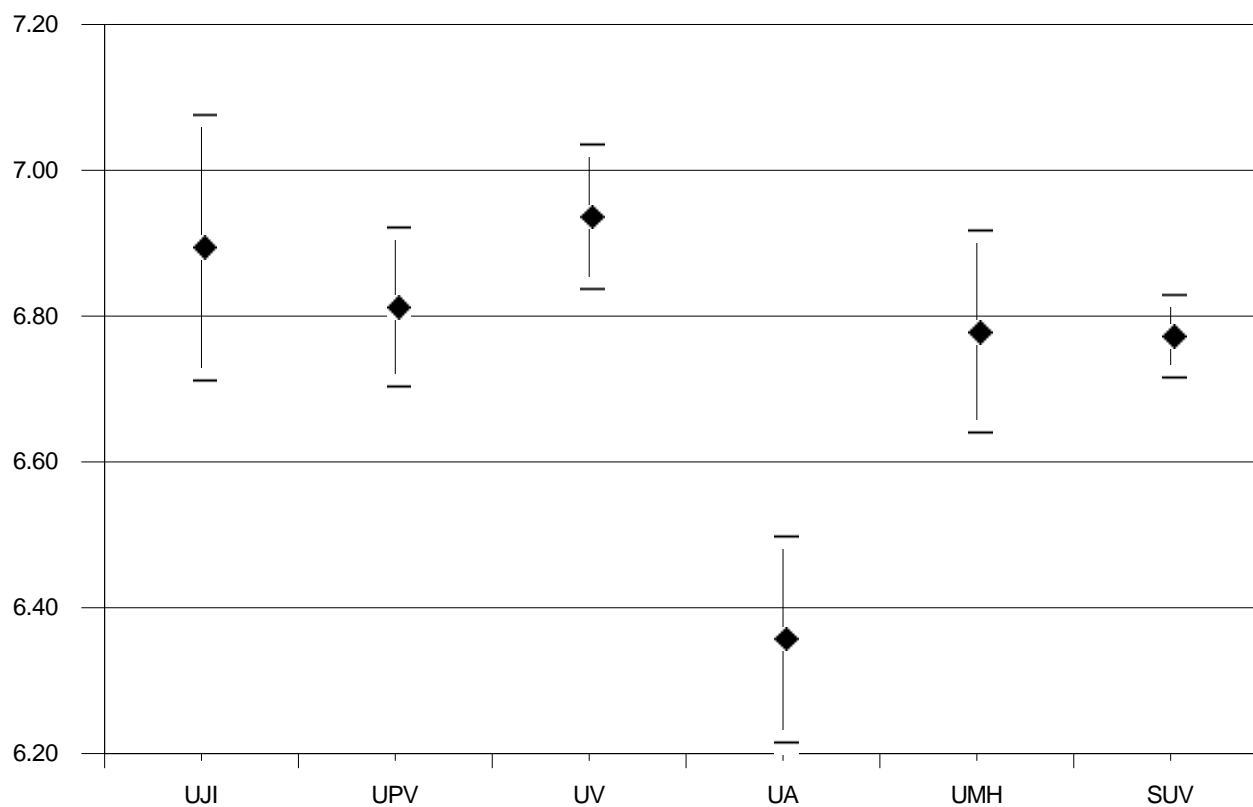
MATÈRIA: Biologia

Universidad <i>Universitat</i>	Código <i>Codi</i>	Presentados <i>Presentats</i>	Media PAU <i>Mitjana PAU</i>	Desviación típica <i>Desviació típica</i>
UNIVERSITAT JAUME I	040	422	6,899	1,909
UNIVERSIDAD POLITÉCNICA DE VALENCIA / UNIVERSITAT POLITÈCNICA DE VALENCIA	027	955	6,817	1,714
UNIVERSITAT DE VALÈNCIA. ESTUDI GENERAL	018	1209	6,941	1,760
UNIVERSIDAD DE ALICANTE/ UNIVERSITAT D'ALACANT	001	700	6,362	1,904
UNIVERSIDAD MIGUEL HERNÁNDEZ DE ELCHE/ UNIVERSITAT MIGUEL HERNÁNDEZ D'EL	055	711	6,783	1,884
SISTEMA UNIVERSITARIO VALENCIANO/SISTEMA UNIVERSITARI VALENCIÀ	099	3997	6,777	1,824

GRÁFICO DE MEDIAS/ GRÀFIC DE MITJANES



INTERVALO DE CONFIANZA PARA LA MEDIA DE CADA MATERIA (95%)
INTERVAL DE CONFIANÇA PER A LA MITJANA DE CADA MATÈRIA (95%)

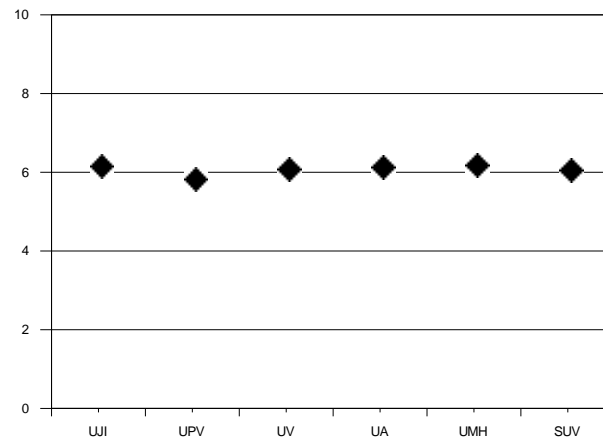


MATERIA: Castellano: Lengua y Literatura II

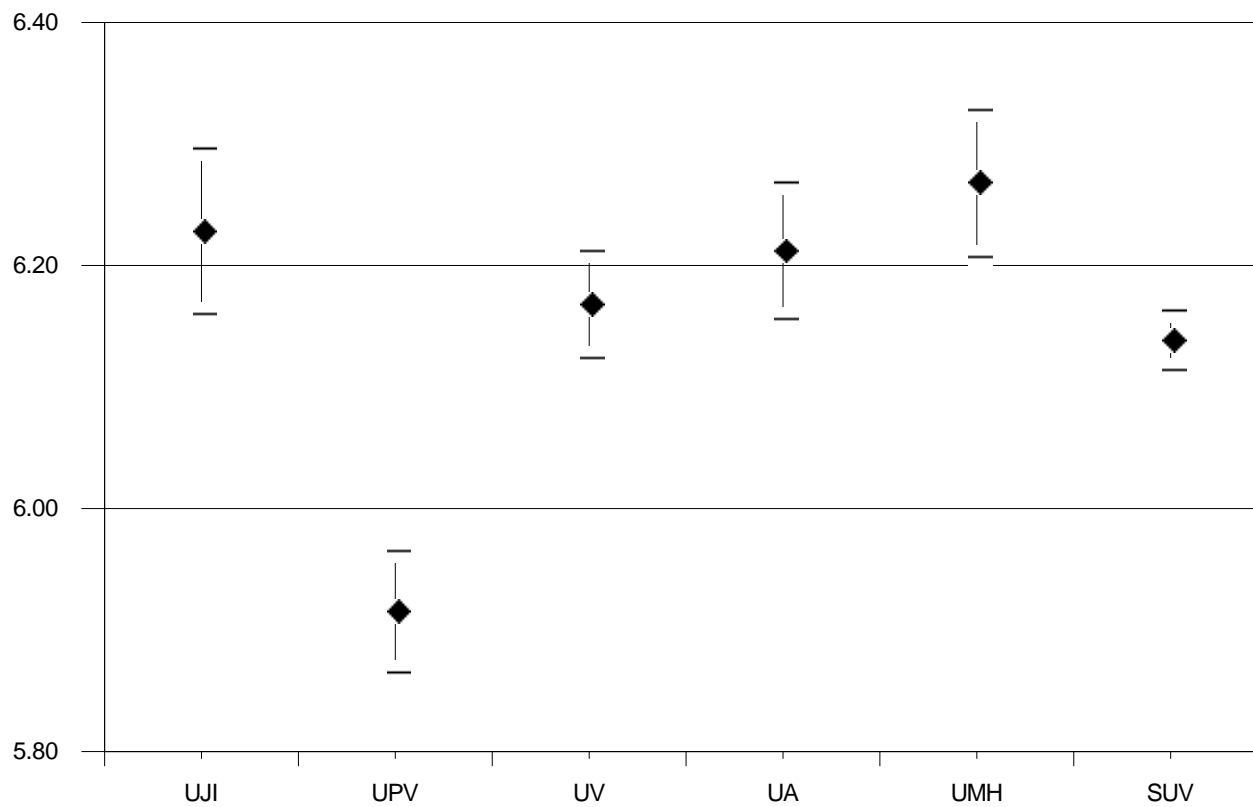
MATÈRIA: Castellà : Llengua i Literatura II

Universidad <i>Universitat</i>	Código <i>Codi</i>	Presentados <i>Presentats</i>	Media PAU <i>Mitjana PAU</i>	Desviación típica <i>Desviació típica</i>
UNIVERSITAT JAUME I	040	1644	6,231	1,402
UNIVERSIDAD POLITÉCNICA DE VALENCIA / UNIVERSITAT POLITÈCNICA DE VALENCIA	027	3532	5,918	1,521
UNIVERSITAT DE VALÈNCIA. ESTUDI GENERAL	018	4292	6,171	1,481
UNIVERSIDAD DE ALICANTE/ UNIVERSITAT D'ALACANT	001	2673	6,215	1,482
UNIVERSIDAD MIGUEL HERNÁNDEZ DE ELCHE/ UNIVERSITAT MIGUEL HERNÁNDEZ D'EL	055	2453	6,271	1,522
SISTEMA UNIVERSITARIO VALENCIANO/SISTEMA UNIVERSITARI VALENCIÀ	099	14594	6,141	1,495

GRÁFICO DE MEDIAS/ GRÀFIC DE MITJANES



INTERVALO DE CONFIANZA PARA LA MEDIA DE CADA MATERIA (95%)
INTERVAL DE CONFIANÇA PER A LA MITJANA DE CADA MATÈRIA (95%)

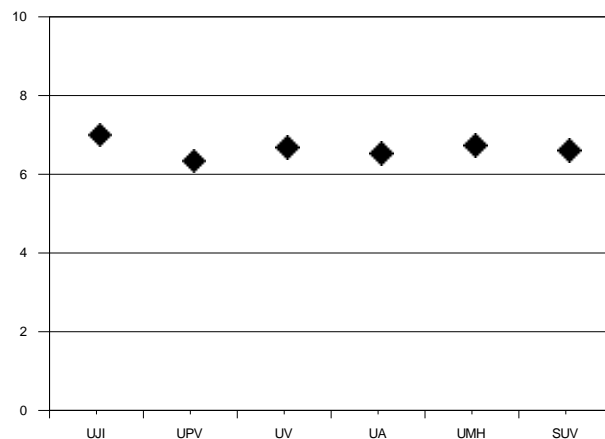


MATERIA: Ciencias de la Tierra y Medioambientales

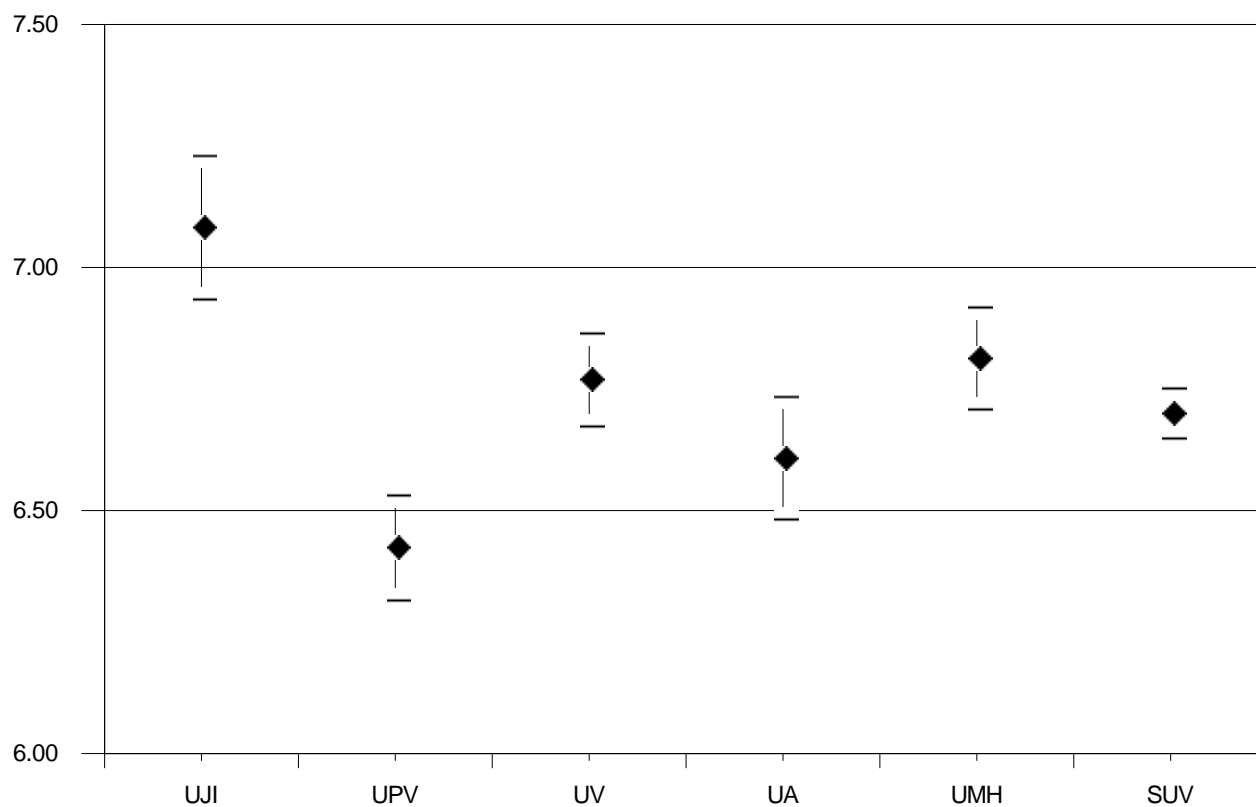
MATÈRIA: Ciències de la Terra i Mediambientals

Universidad <i>Universitat</i>	Código <i>Codi</i>	Presentados <i>Presentats</i>	Media PAU <i>Mitjana PAU</i>	Desviación típica <i>Desviació típica</i>
UNIVERSITAT JAUME I	040	328	7,089	1,364
UNIVERSIDAD POLITÉCNICA DE VALENCIA / UNIVERSITAT POLITÈCNICA DE VALENCIA	027	733	6,431	1,490
UNIVERSITAT DE VALÈNCIA. ESTUDI GENERAL	018	894	6,777	1,454
UNIVERSIDAD DE ALICANTE/ UNIVERSITAT D'ALACANT	001	514	6,615	1,457
UNIVERSIDAD MIGUEL HERNÁNDEZ DE ELCHE/ UNIVERSITAT MIGUEL HERNÁNDEZ D'EL	055	558	6,820	1,264
SISTEMA UNIVERSITARIO VALENCIANO/SISTEMA UNIVERSITARI VALENCIÀ	099	3027	6,707	1,434

GRÁFICO DE MEDIAS/ GRÀFIC DE MITJANES



INTERVALO DE CONFIANZA PARA LA MEDIA DE CADA MATERIA (95%)
INTERVAL DE CONFIANÇA PER A LA MITJANA DE CADA MATÈRIA (95%)

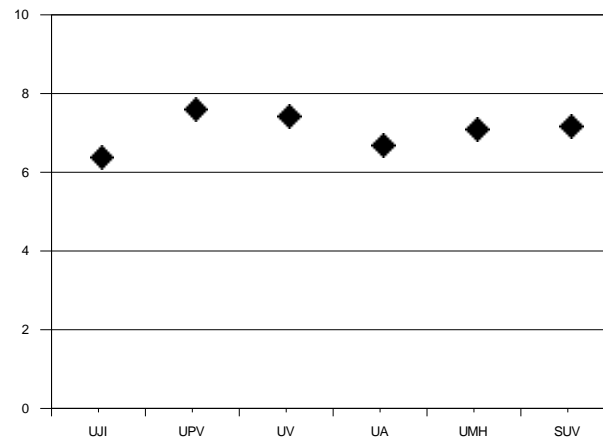


MATERIA: Dibujo Artístico

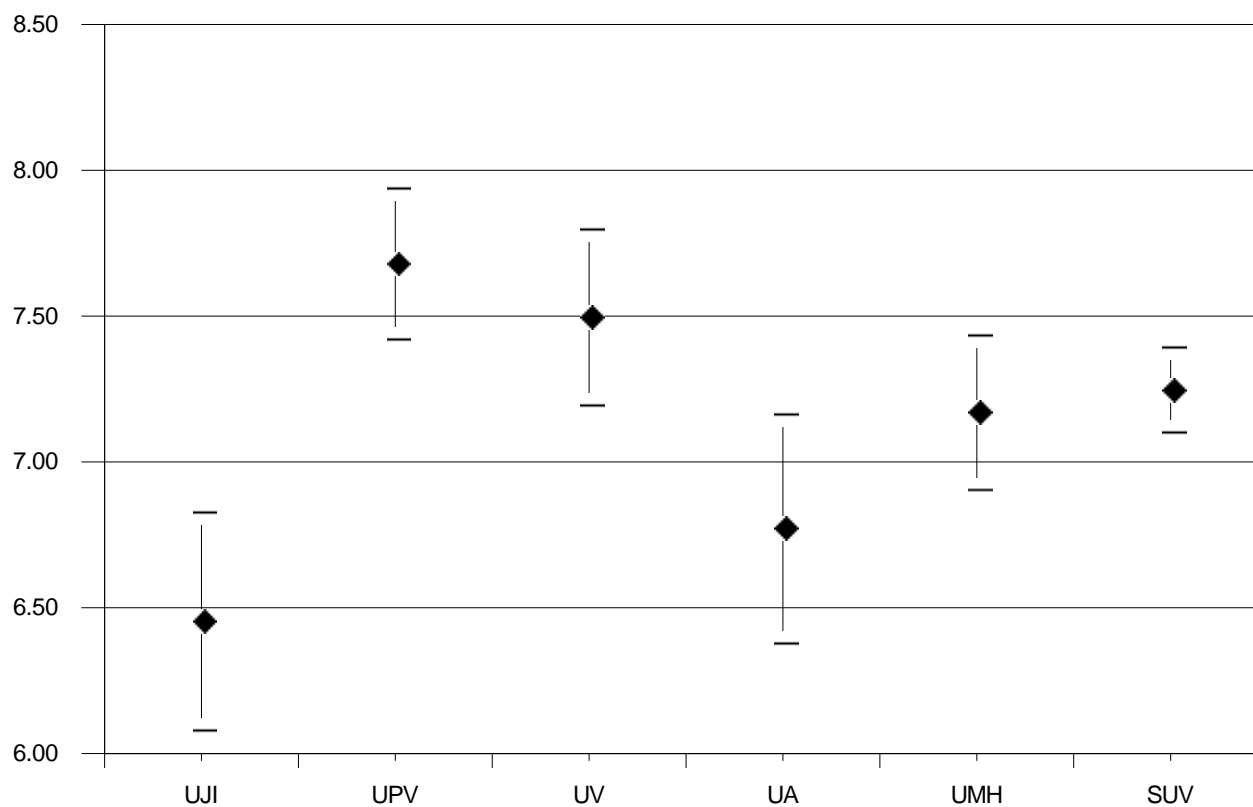
MATÈRIA: Dibuix Artístic

Universidad <i>Universitat</i>	Código <i>Codi</i>	Presentados <i>Presentats</i>	Media PAU <i>Mitjana PAU</i>	Desviación típica <i>Desviació típica</i>
UNIVERSITAT JAUME I	040	43	6,465	1,251
UNIVERSIDAD POLITÉCNICA DE VALENCIA / UNIVERSITAT POLITÈCNICA DE VALENCIA	027	106	7,691	1,361
UNIVERSITAT DE VALÈNCIA. ESTUDI GENERAL	018	102	7,508	1,551
UNIVERSIDAD DE ALICANTE/ UNIVERSITAT D'ALACANT	001	67	6,783	1,643
UNIVERSIDAD MIGUEL HERNÁNDEZ DE ELCHE/ UNIVERSITAT MIGUEL HERNÁNDEZ D'EL	055	69	7,181	1,124
SISTEMA UNIVERSITARIO VALENCIANO/SISTEMA UNIVERSITARI VALENCIÀ	099	387	7,258	1,472

GRÁFICO DE MEDIAS/ GRÀFIC DE MITJANES



INTERVALO DE CONFIANZA PARA LA MEDIA DE CADA MATERIA (95%)
INTERVAL DE CONFIANÇA PER A LA MITJANA DE CADA MATÈRIA (95%)

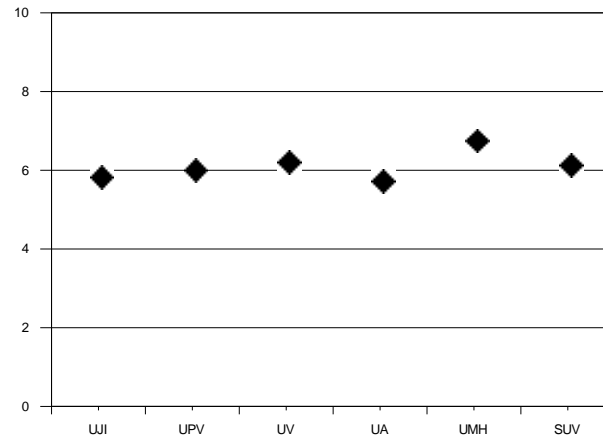


MATERIA: Dibujo Técnico

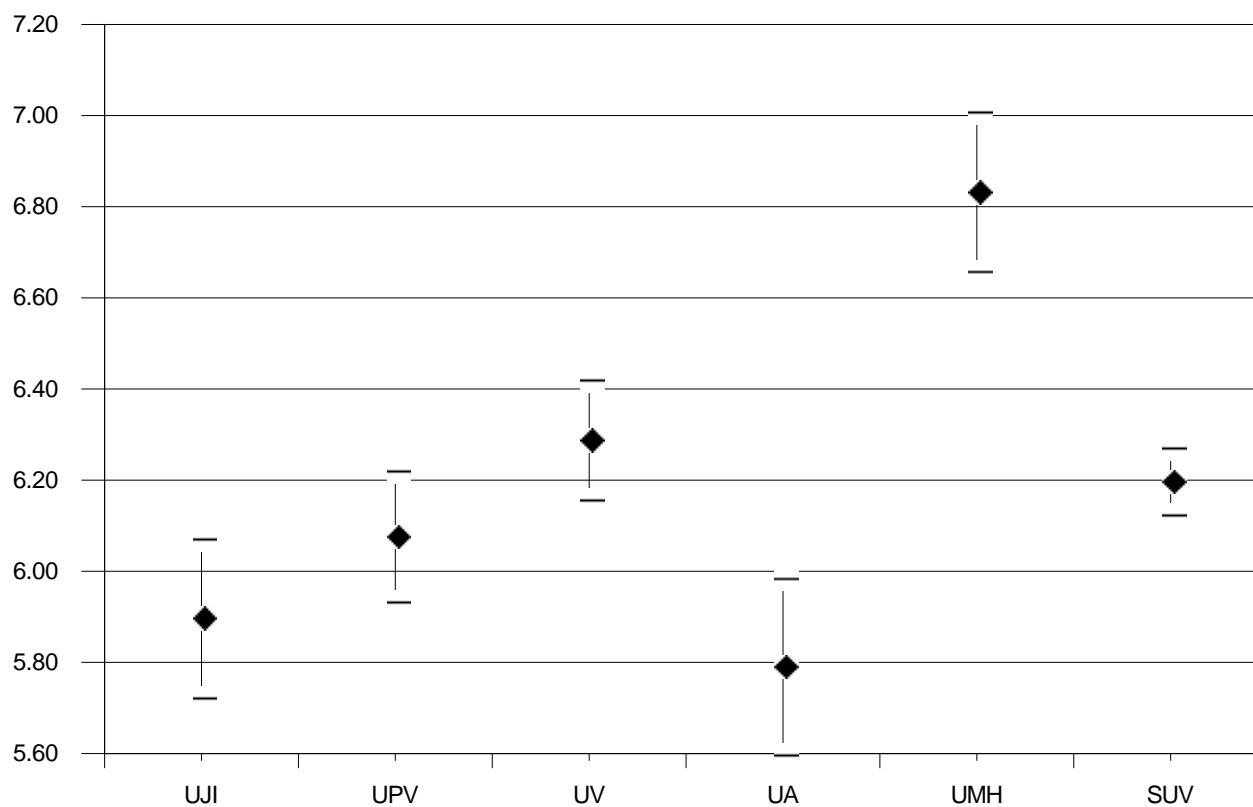
MATÈRIA: Dibuix Tècnic

Universidad <i>Universitat</i>	Código <i>Codi</i>	Presentados <i>Presentats</i>	Media PAU <i>Mitjana PAU</i>	Desviación típica <i>Desviació típica</i>
UNIVERSITAT JAUME I	040	295	5,904	1,527
UNIVERSIDAD POLITÉCNICA DE VALENCIA / UNIVERSITAT POLITÈCNICA DE VALENCIA	027	609	6,083	1,810
UNIVERSITAT DE VALÈNCIA. ESTUDI GENERAL	018	787	6,295	1,887
UNIVERSIDAD DE ALICANTE/ UNIVERSITAT D'ALACANT	001	423	5,798	2,030
UNIVERSIDAD MIGUEL HERNÁNDEZ DE ELCHE/ UNIVERSITAT MIGUEL HERNÁNDEZ D'EL	055	413	6,839	1,806
SISTEMA UNIVERSITARIO VALENCIANO/SISTEMA UNIVERSITARI VALENCIÀ	099	2527	6,204	1,870

GRÁFICO DE MEDIAS/ GRÀFIC DE MITJANES



INTERVALO DE CONFIANZA PARA LA MEDIA DE CADA MATERIA (95%)
INTERVAL DE CONFIANÇA PER A LA MITJANA DE CADA MATÈRIA (95%)

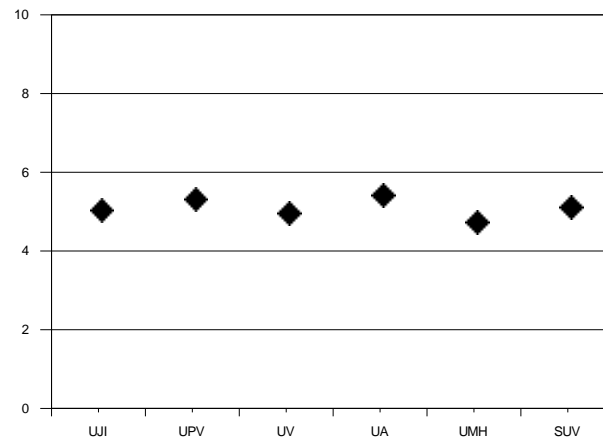


MATERIA: Economía

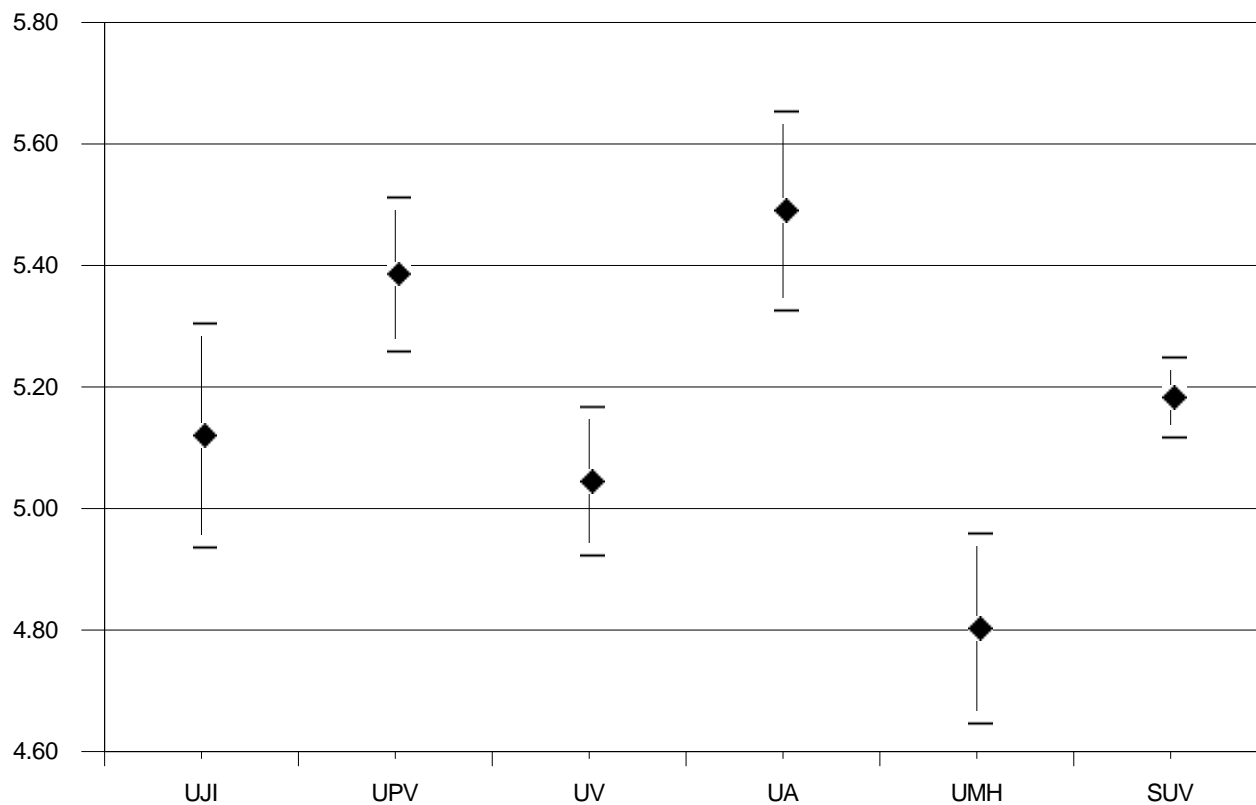
MATÈRIA: Economia

Universidad <i>Universitat</i>	Código <i>Codi</i>	Presentados <i>Presentats</i>	Media PAU <i>Mitjana PAU</i>	Desviación típica <i>Desviació típica</i>
UNIVERSITAT JAUME I	040	485	5,126	2,072
UNIVERSIDAD POLITÉCNICA DE VALENCIA / UNIVERSITAT POLITÈCNICA DE VALENCIA	027	980	5,392	2,024
UNIVERSITAT DE VALÈNCIA. ESTUDI GENERAL	018	1122	5,050	2,093
UNIVERSIDAD DE ALICANTE/ UNIVERSITAT D'ALACANT	001	731	5,496	2,257
UNIVERSIDAD MIGUEL HERNÁNDEZ DE ELCHE/ UNIVERSITAT MIGUEL HERNÁNDEZ D'EL	055	623	4,809	1,996
SISTEMA UNIVERSITARIO VALENCIANO/SISTEMA UNIVERSITARI VALENCIÀ	099	3941	5,189	2,103

GRÁFICO DE MEDIAS/ GRÀFIC DE MITJANES



INTERVALO DE CONFIANZA PARA LA MEDIA DE CADA MATERIA (95%)
INTERVAL DE CONFIANÇA PER A LA MITJANA DE CADA MATÈRIA (95%)

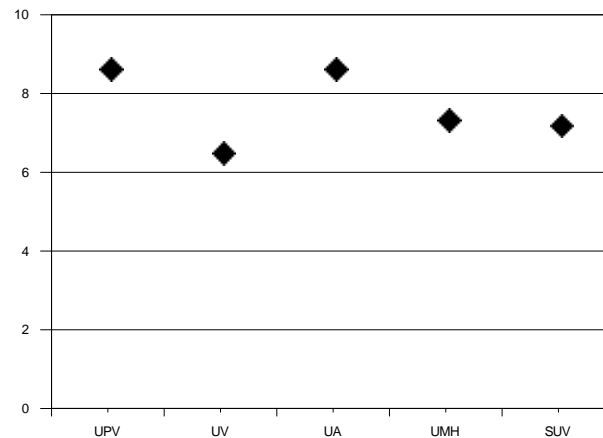


MATERIA: Electrotecnia

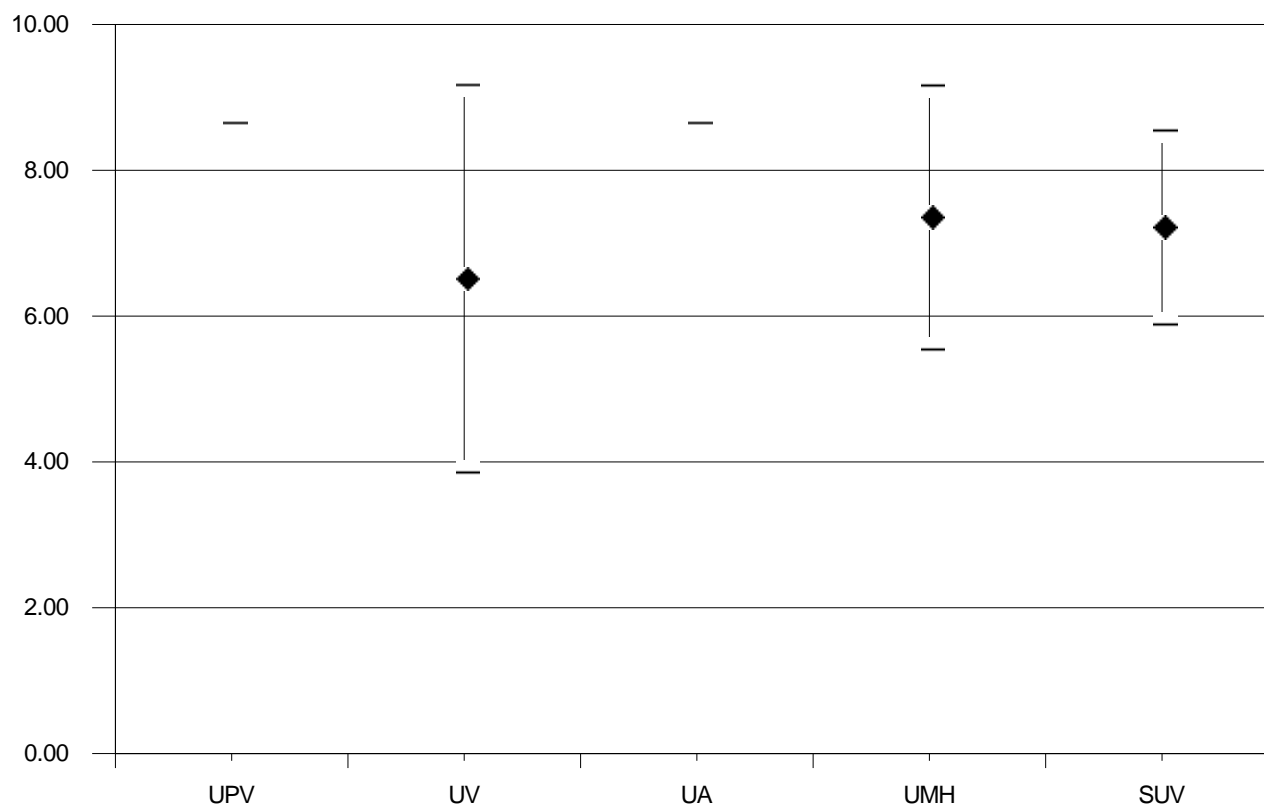
MATÈRIA: Electrotècnia

Universidad <i>Universitat</i>	Código <i>Codi</i>	Presentados <i>Presentats</i>	Media PAU <i>Mitjana PAU</i>	Desviación típica <i>Desviació típica</i>
UNIVERSIDAD POLITÉCNICA DE VALENCIA / UNIVERSITAT POLITÈCNICA DE VALENCIA	027	1	8,700	0,000
UNIVERSITAT DE VALÈNCIA. ESTUDI GENERAL	018	5	6,560	3,036
UNIVERSIDAD DE ALICANTE/ UNIVERSITAT D'ALACANT	001	1	8,700	0,000
UNIVERSIDAD MIGUEL HERNÁNDEZ DE ELCHE/ UNIVERSITAT MIGUEL HERNÁNDEZ D'EL	055	5	7,400	2,064
SISTEMA UNIVERSITARIO VALENCIANO/SISTEMA UNIVERSITARI VALENCIÀ	099	12	7,267	2,347

GRÁFICO DE MEDIAS/ GRÀFIC DE MITJANES



INTERVALO DE CONFIANZA PARA LA MEDIA DE CADA MATERIA (95%)
INTERVAL DE CONFIANÇA PER A LA MITJANA DE CADA MATÈRIA (95%)

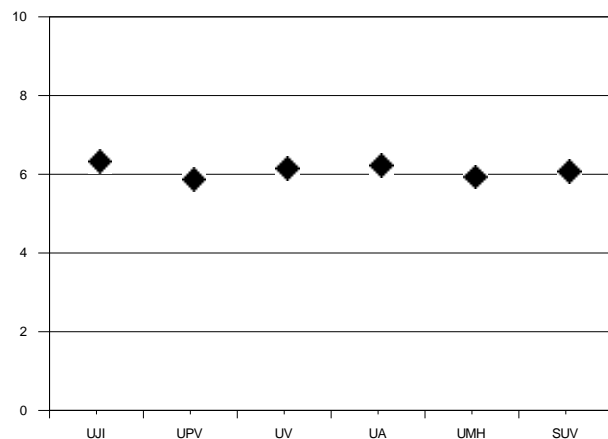


MATERIA: Filosofía II

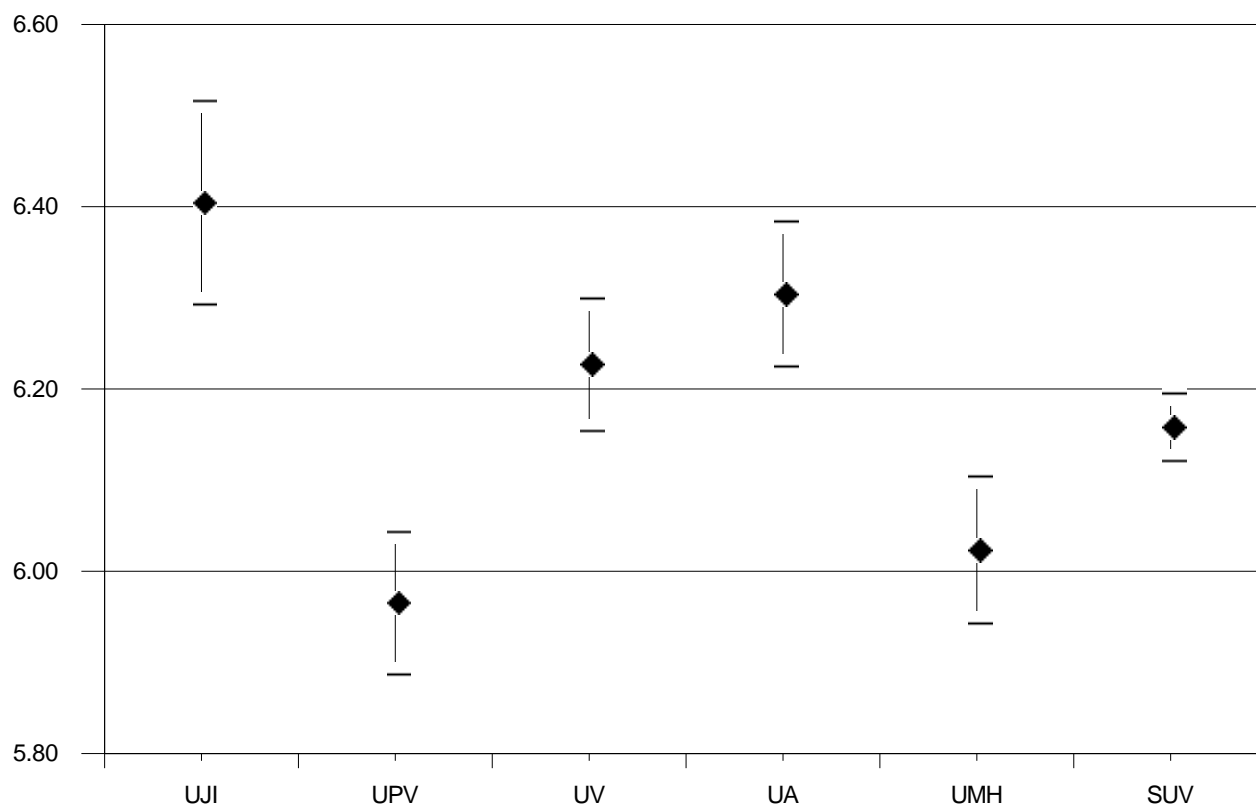
MATÈRIA: Filosofia II

Universidad <i>Universitat</i>	Código <i>Codi</i>	Presentados <i>Presentats</i>	Media PAU <i>Mitjana PAU</i>	Desviación típica <i>Desviació típica</i>
UNIVERSITAT JAUME I	040	911	6,408	1,714
UNIVERSIDAD POLITÉCNICA DE VALENCIA / UNIVERSITAT POLITÈCNICA DE VALENCIA	027	1931	5,969	1,744
UNIVERSITAT DE VALÈNCIA. ESTUDI GENERAL	018	1868	6,231	1,595
UNIVERSIDAD DE ALICANTE/ UNIVERSITAT D'ALACANT	001	1623	6,308	1,634
UNIVERSIDAD MIGUEL HERNÁNDEZ DE ELCHE/ UNIVERSITAT MIGUEL HERNÁNDEZ D'EL	055	1635	6,027	1,652
SISTEMA UNIVERSITARIO VALENCIANO/SISTEMA UNIVERSITARI VALENCIÀ	099	7968	6,162	1,672

GRÁFICO DE MEDIAS/ GRÀFIC DE MITJANES



INTERVALO DE CONFIANZA PARA LA MEDIA DE CADA MATERIA (95%)
INTERVAL DE CONFIANÇA PER A LA MITJANA DE CADA MATÈRIA (95%)

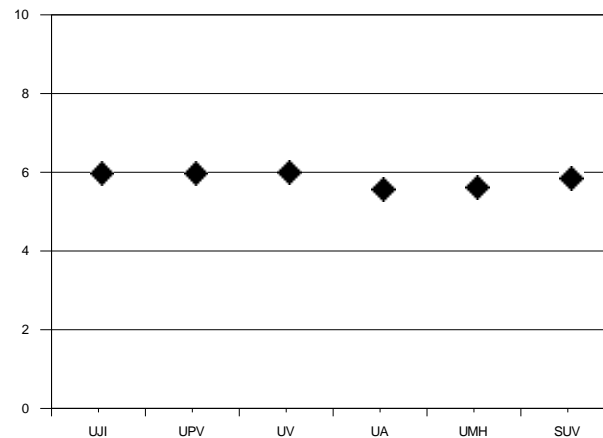


MATERIA: Física

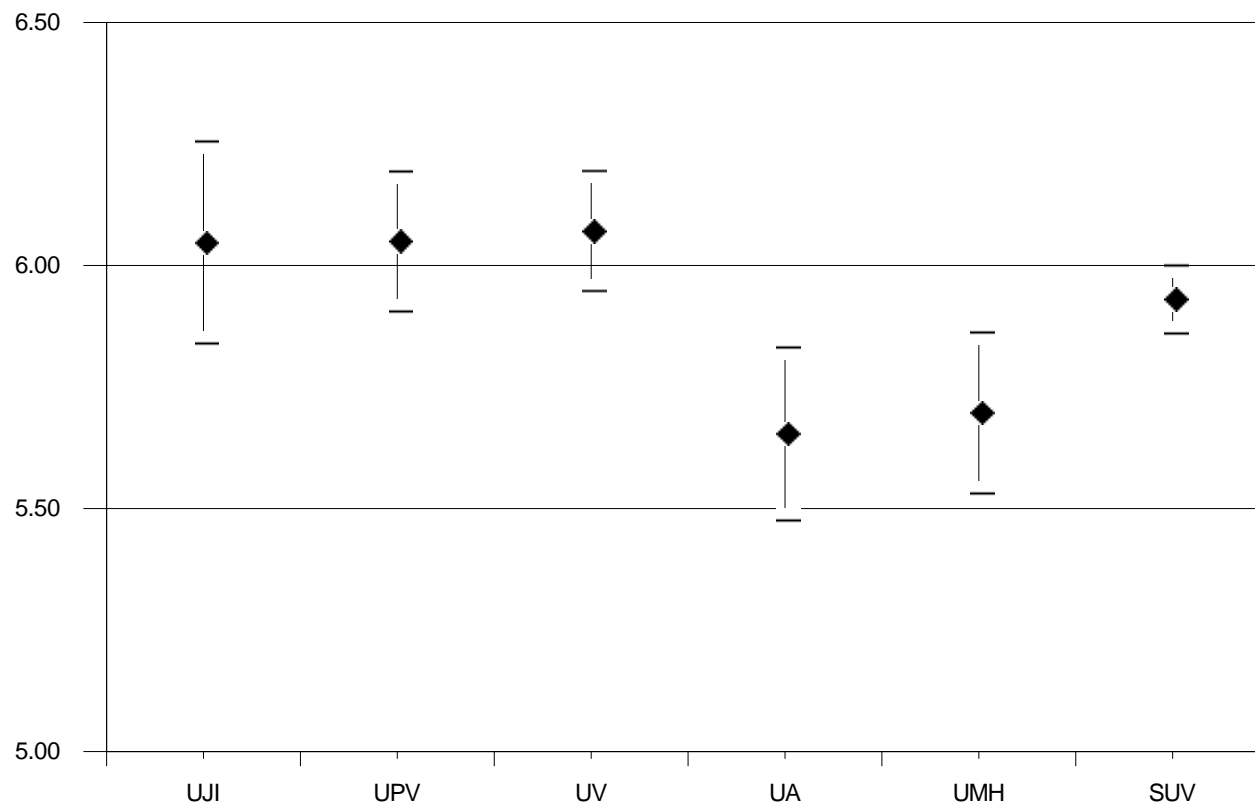
MATÈRIA: Física

Universidad <i>Universitat</i>	Código <i>Codi</i>	Presentados <i>Presentats</i>	Media PAU <i>Mitjana PAU</i>	Desviación típica <i>Desviació típica</i>
UNIVERSITAT JAUME I	040	468	6,054	2,288
UNIVERSIDAD POLITÉCNICA DE VALENCIA / UNIVERSITAT POLITÈCNICA DE VALENCIA	027	943	6,057	2,258
UNIVERSITAT DE VALÈNCIA. ESTUDI GENERAL	018	1273	6,078	2,250
UNIVERSIDAD DE ALICANTE/ UNIVERSITAT D'ALACANT	001	704	5,661	2,406
UNIVERSIDAD MIGUEL HERNÁNDEZ DE ELCHE/ UNIVERSITAT MIGUEL HERNÁNDEZ D'EL	055	654	5,704	2,170
SISTEMA UNIVERSITARIO VALENCIANO/SISTEMA UNIVERSITARI VALENCIÀ	099	4042	5,937	2,278

GRÁFICO DE MEDIAS/ GRÀFIC DE MITJANES



INTERVALO DE CONFIANZA PARA LA MEDIA DE CADA MATERIA (95%)
INTERVAL DE CONFIANÇA PER A LA MITJANA DE CADA MATÈRIA (95%)

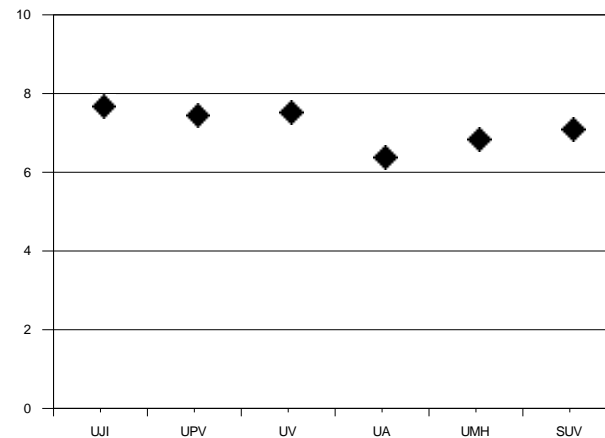


MATERIA: Francés

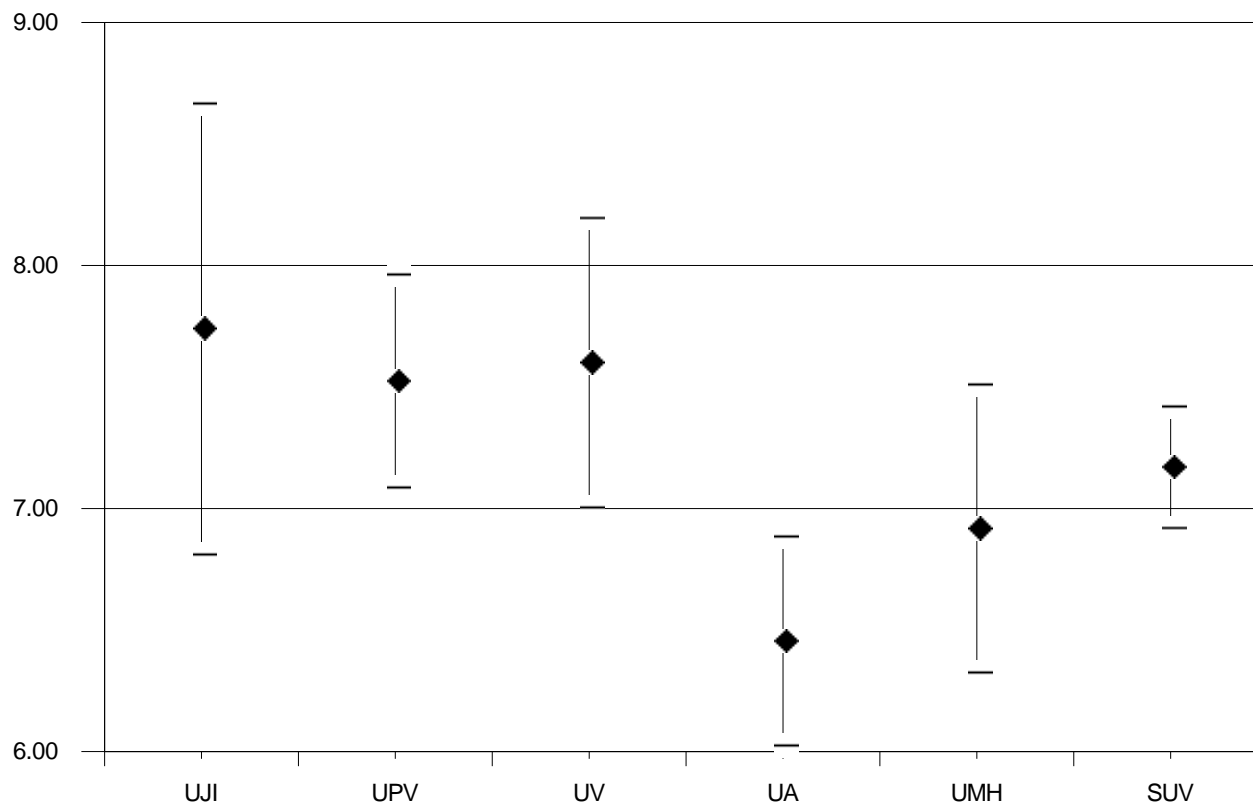
MATÈRIA: Francés

Universidad <i>Universitat</i>	Código <i>Codi</i>	Presentados <i>Presentats</i>	Media PAU <i>Mitjana PAU</i>	Desviación típica <i>Desviació típica</i>
UNIVERSITAT JAUME I	040	11	7,755	1,572
UNIVERSIDAD POLITÉCNICA DE VALENCIA / UNIVERSITAT POLITÈCNICA DE VALENCIA	027	64	7,540	1,785
UNIVERSITAT DE VALÈNCIA. ESTUDI GENERAL	018	48	7,615	2,106
UNIVERSIDAD DE ALICANTE/ UNIVERSITAT D'ALACANT	001	54	6,470	1,613
UNIVERSIDAD MIGUEL HERNÁNDEZ DE ELCHE/ UNIVERSITAT MIGUEL HERNÁNDEZ D'EL	055	43	6,933	1,978
SISTEMA UNIVERSITARIO VALENCIANO/SISTEMA UNIVERSITARI VALENCIÀ	099	220	7,186	1,896

GRÁFICO DE MEDIAS/ GRÀFIC DE MITJANES



INTERVALO DE CONFIANZA PARA LA MEDIA DE CADA MATERIA (95%)
INTERVAL DE CONFIANÇA PER A LA MITJANA DE CADA MATÈRIA (95%)

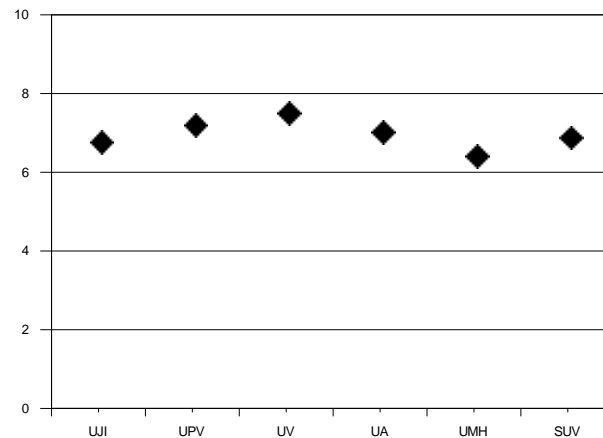


MATERIA: Fundamentos del Diseño

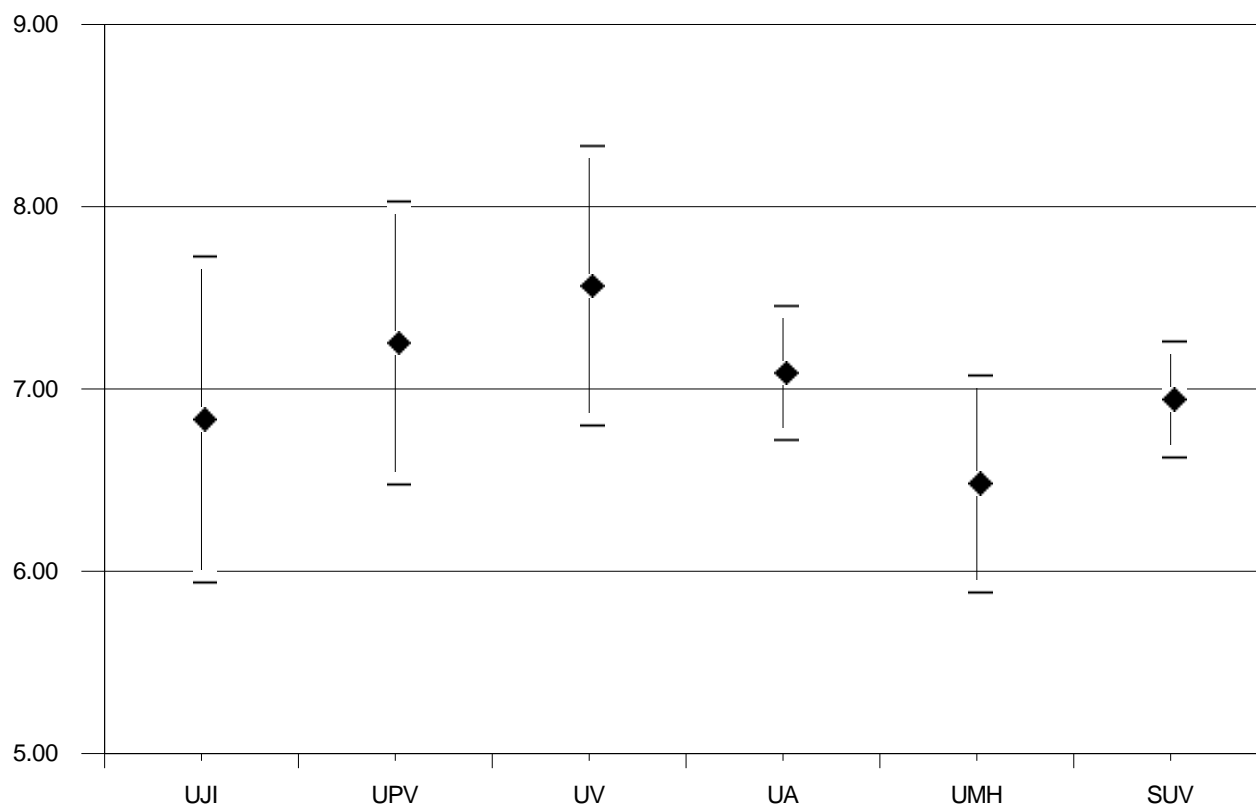
MATÈRIA: Fonaments del Disseny

Universidad <i>Universitat</i>	Código <i>Codi</i>	Presentados <i>Presentats</i>	Media PAU <i>Mitjana PAU</i>	Desviación típica <i>Desviació típica</i>
UNIVERSITAT JAUME I	040	13	6,854	1,647
UNIVERSIDAD POLITÉCNICA DE VALENCIA / UNIVERSITAT POLITÈCNICA DE VALENCIA	027	9	7,272	1,188
UNIVERSITAT DE VALÈNCIA. ESTUDI GENERAL	018	7	7,586	1,035
UNIVERSIDAD DE ALICANTE/ UNIVERSITAT D'ALACANT	001	12	7,108	0,650
UNIVERSIDAD MIGUEL HERNÁNDEZ DE ELCHE/ UNIVERSITAT MIGUEL HERNÁNDEZ D'EL	055	16	6,500	1,215
SISTEMA UNIVERSITARIO VALENCIANO/SISTEMA UNIVERSITARI VALENCIÀ	099	57	6,964	1,228

GRÁFICO DE MEDIAS/ GRÀFIC DE MITJANES



INTERVALO DE CONFIANZA PARA LA MEDIA DE CADA MATERIA (95%)
INTERVAL DE CONFIANÇA PER A LA MITJANA DE CADA MATÈRIA (95%)

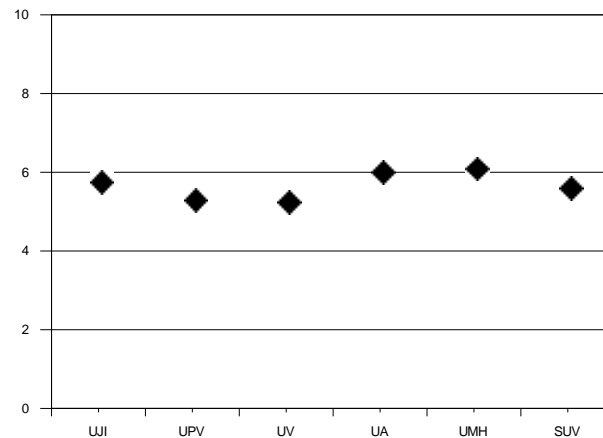


MATERIA: Geografía

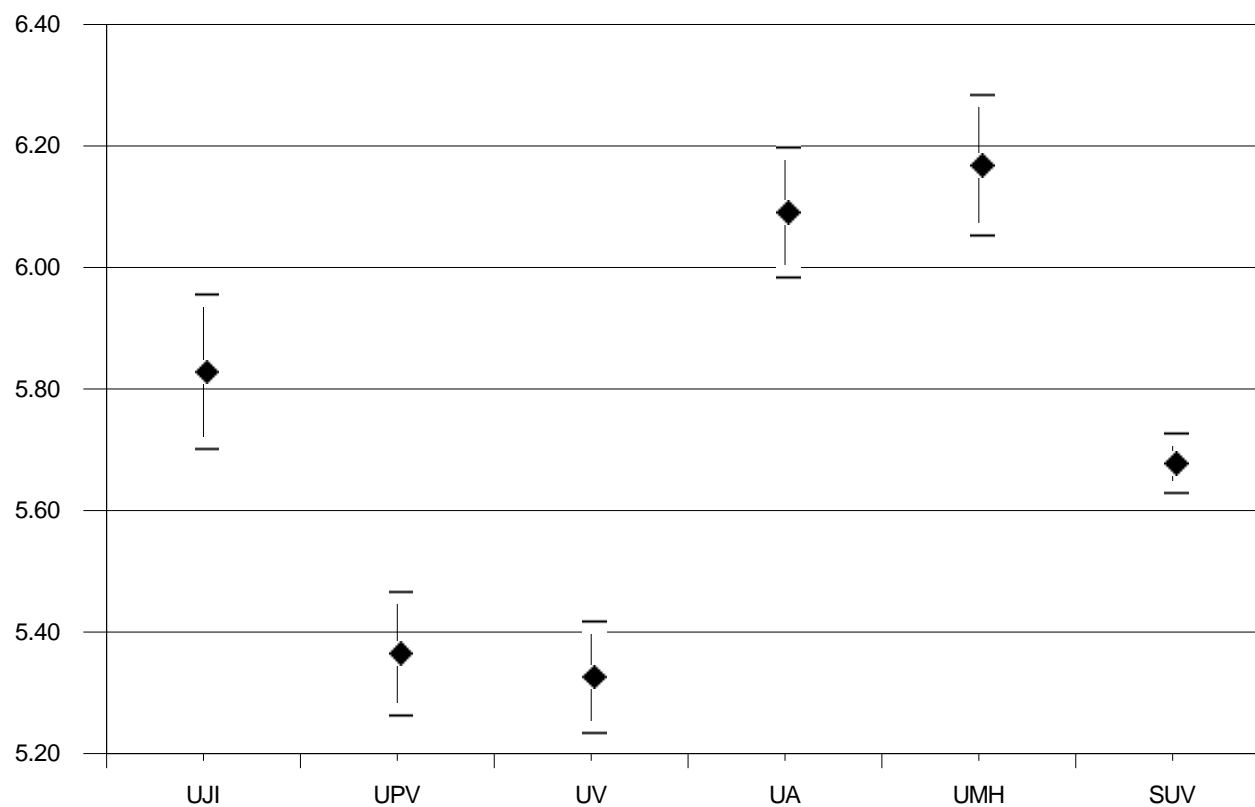
MATÈRIA: Geografia

Universidad <i>Universitat</i>	Código <i>Codi</i>	Presentados <i>Presentats</i>	Media PAU <i>Mitjana PAU</i>	Desviación típica <i>Desviació típica</i>
UNIVERSITAT JAUME I	040	663	5,834	1,669
UNIVERSIDAD POLITÉCNICA DE VALENCIA / UNIVERSITAT POLITÈCNICA DE VALENCIA	027	1396	5,371	1,935
UNIVERSITAT DE VALÈNCIA. ESTUDI GENERAL	018	1617	5,332	1,888
UNIVERSIDAD DE ALICANTE/ UNIVERSITAT D'ALACANT	001	1118	6,096	1,818
UNIVERSIDAD MIGUEL HERNÁNDEZ DE ELCHE/ UNIVERSITAT MIGUEL HERNÁNDEZ D'EL	055	910	6,174	1,784
SISTEMA UNIVERSITARIO VALENCIANO/SISTEMA UNIVERSITARI VALENCIÀ	099	5704	5,684	1,881

GRÁFICO DE MEDIAS/ GRÀFIC DE MITJANES



INTERVALO DE CONFIANZA PARA LA MEDIA DE CADA MATERIA (95%)
INTERVAL DE CONFIANÇA PER A LA MITJANA DE CADA MATÈRIA (95%)

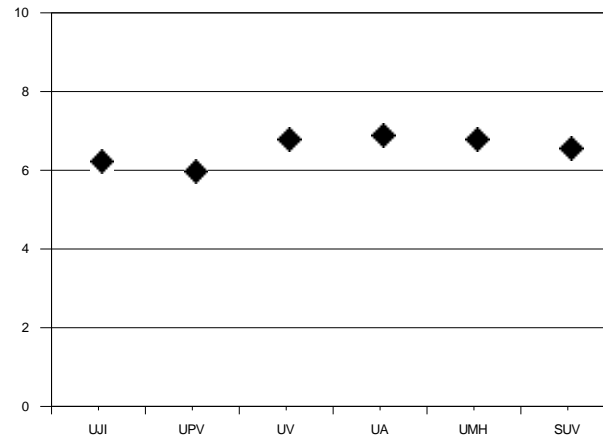


MATERIA: Griego II

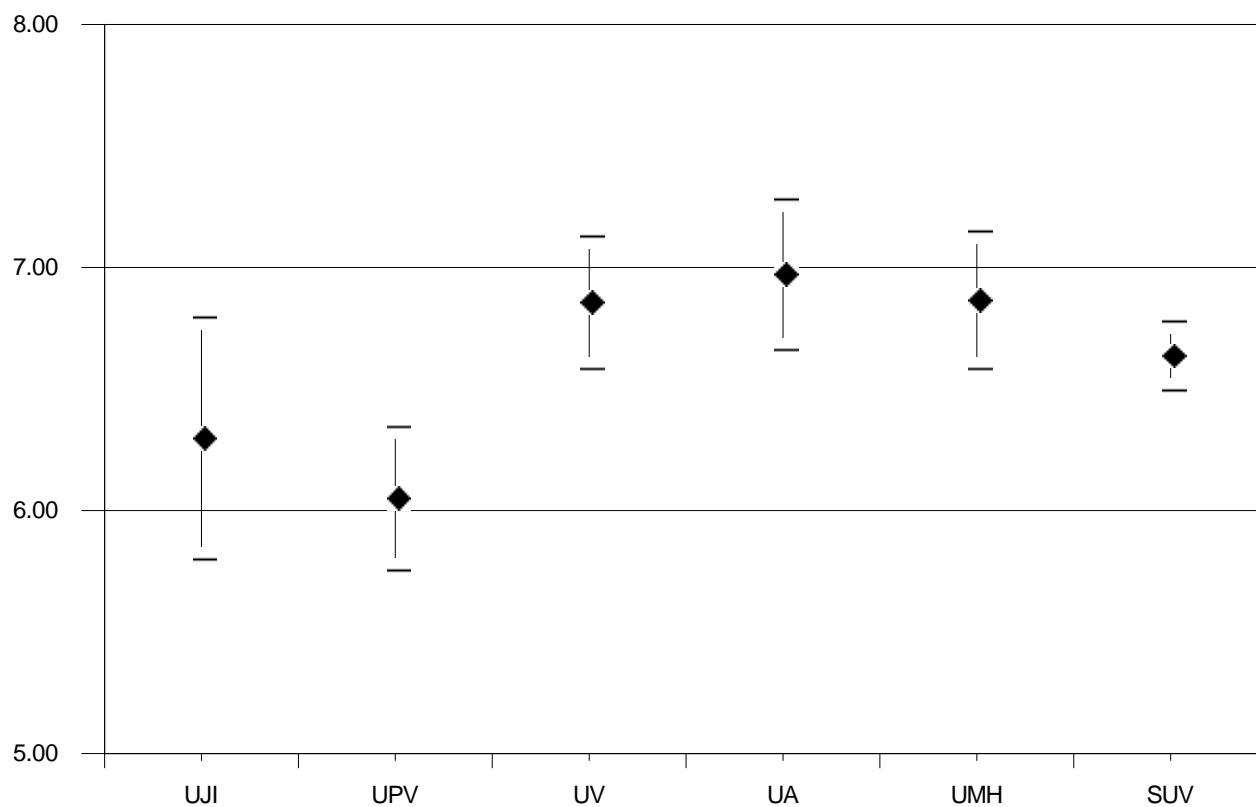
MATÈRIA: Grec II

Universidad <i>Universitat</i>	Código <i>Codi</i>	Presentados <i>Presentats</i>	Media PAU <i>Mitjana PAU</i>	Desviación típica <i>Desviació típica</i>
UNIVERSITAT JAUME I	040	98	6,311	2,513
UNIVERSIDAD POLITÉCNICA DE VALENCIA / UNIVERSITAT POLITÈCNICA DE VALENCIA	027	242	6,063	2,344
UNIVERSITAT DE VALÈNCIA. ESTUDI GENERAL	018	260	6,871	2,251
UNIVERSIDAD DE ALICANTE/ UNIVERSITAT D'ALACANT	001	201	6,986	2,244
UNIVERSIDAD MIGUEL HERNÁNDEZ DE ELCHE/ UNIVERSITAT MIGUEL HERNÁNDEZ D'EL	055	223	6,880	2,158
SISTEMA UNIVERSITARIO VALENCIANO/SISTEMA UNIVERSITARI VALENCIÀ	099	1024	6,651	2,304

GRÁFICO DE MEDIAS/ GRÀFIC DE MITJANES



INTERVALO DE CONFIANZA PARA LA MEDIA DE CADA MATERIA (95%)
INTERVAL DE CONFIANÇA PER A LA MITJANA DE CADA MATÈRIA (95%)

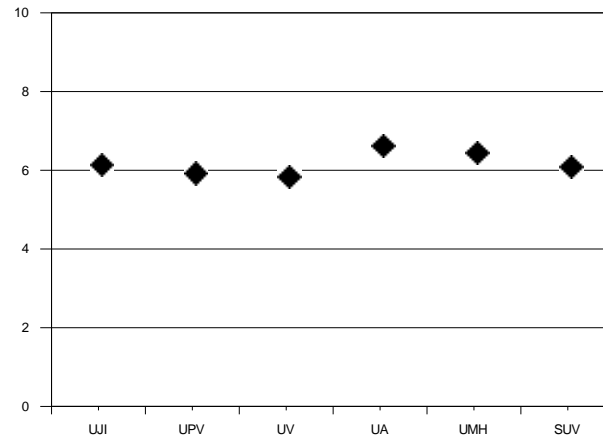


MATERIA: Historia

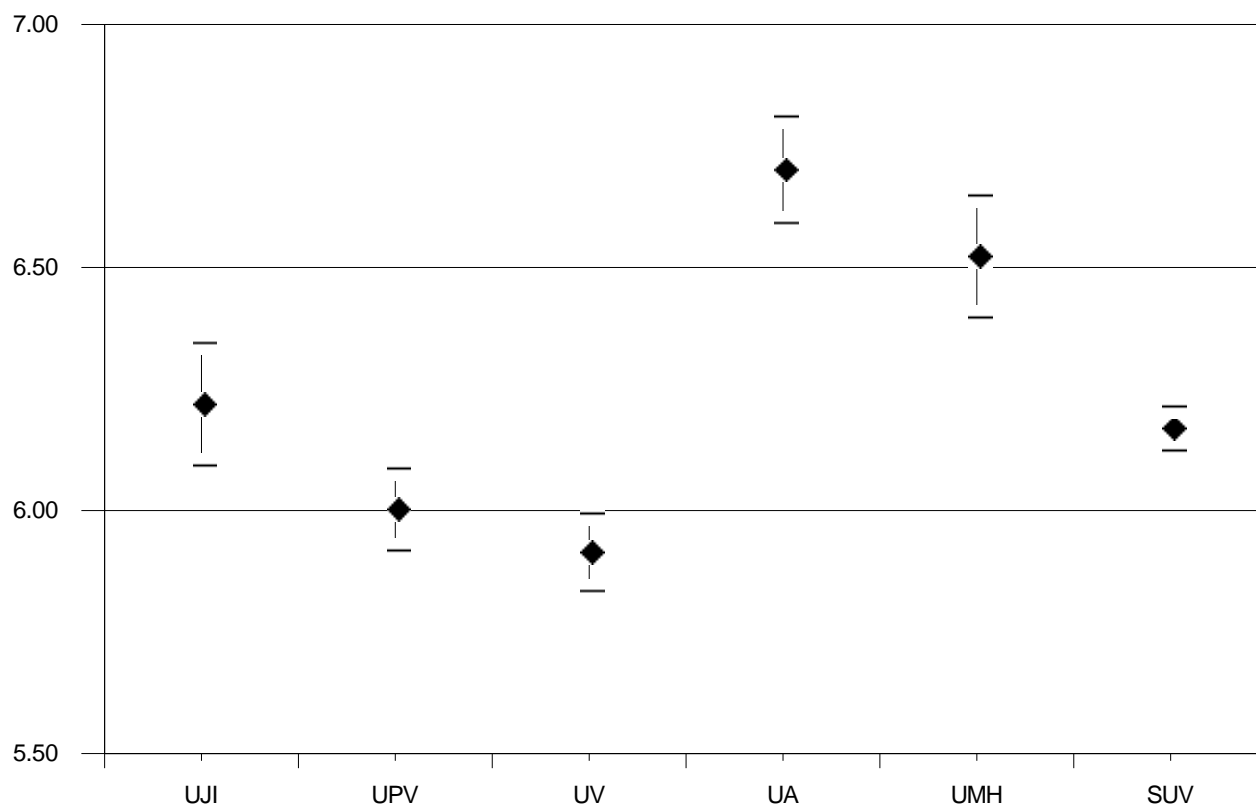
MATÈRIA: Història

Universidad <i>Universitat</i>	Código <i>Codi</i>	Presentados <i>Presentats</i>	Media PAU <i>Mitjana PAU</i>	Desviación típica <i>Desviació típica</i>
UNIVERSITAT JAUME I	040	733	6,226	1,736
UNIVERSIDAD POLITÉCNICA DE VALENCIA / UNIVERSITAT POLITÈCNICA DE VALENCIA	027	1601	6,009	1,727
UNIVERSITAT DE VALÈNCIA. ESTUDI GENERAL	018	2424	5,921	1,993
UNIVERSIDAD DE ALICANTE/ UNIVERSITAT D'ALACANT	001	1050	6,708	1,806
UNIVERSIDAD MIGUEL HERNÁNDEZ DE ELCHE/ UNIVERSITAT MIGUEL HERNÁNDEZ D'EL	055	818	6,530	1,824
SISTEMA UNIVERSITARIO VALENCIANO/SISTEMA UNIVERSITARI VALENCIÀ	099	6626	6,176	1,877

GRÁFICO DE MEDIAS/ GRÀFIC DE MITJANES



INTERVALO DE CONFIANZA PARA LA MEDIA DE CADA MATERIA (95%)
INTERVAL DE CONFIANÇA PER A LA MITJANA DE CADA MATÈRIA (95%)

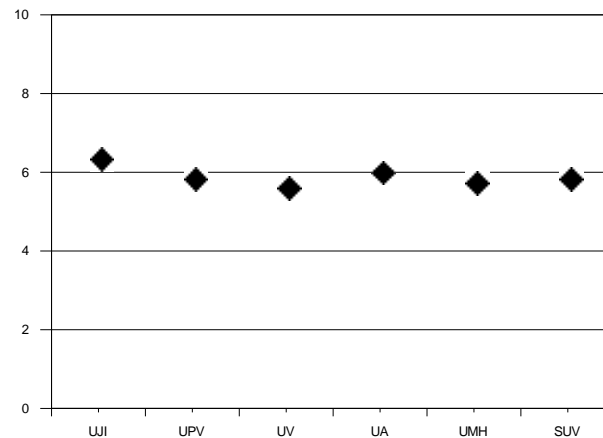


MATERIA: Historia del Arte

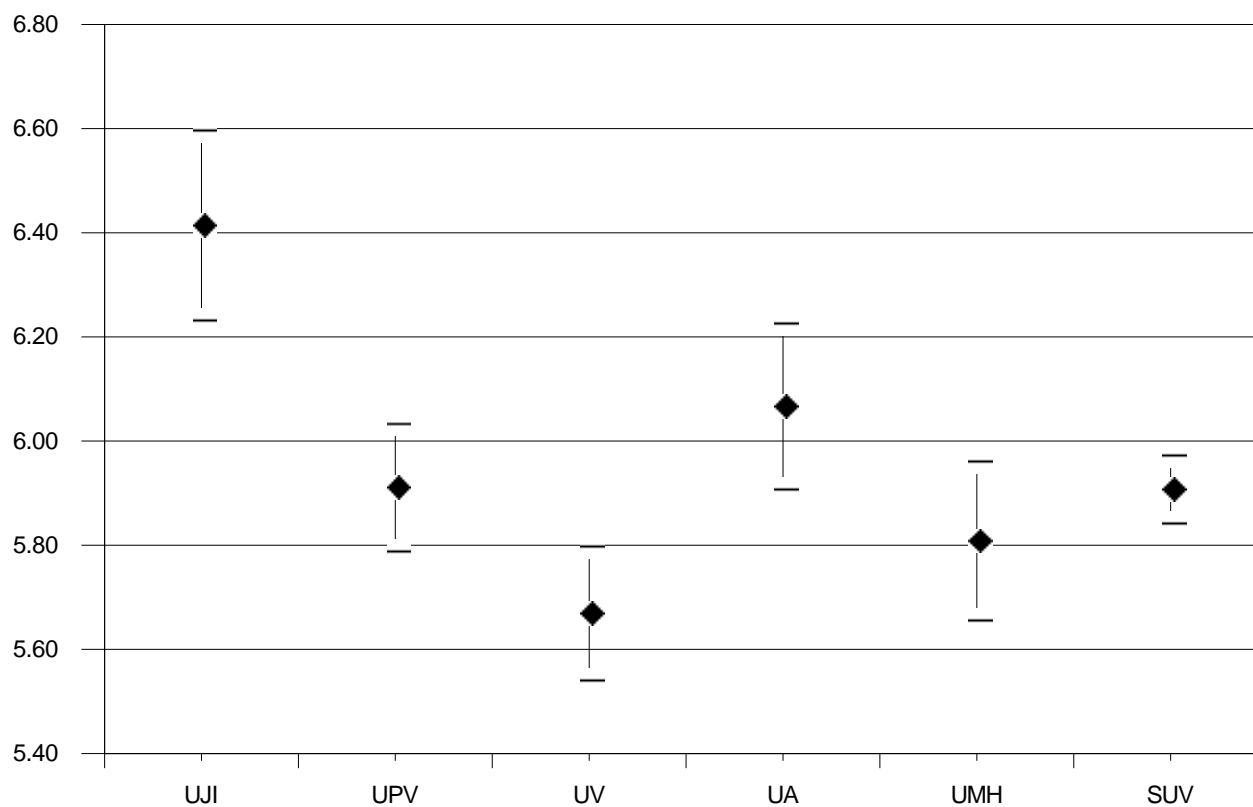
MATÈRIA: Història de l'Art

Universidad <i>Universitat</i>	Código <i>Codi</i>	Presentados <i>Presentats</i>	Media PAU <i>Mitjana PAU</i>	Desviación típica <i>Desviació típica</i>
UNIVERSITAT JAUME I	040	326	6,421	1,686
UNIVERSIDAD POLITÉCNICA DE VALENCIA / UNIVERSITAT POLITÈCNICA DE VALENCIA	027	793	5,918	1,758
UNIVERSITAT DE VALÈNCIA. ESTUDI GENERAL	018	905	5,676	1,972
UNIVERSIDAD DE ALICANTE/ UNIVERSITAT D'ALACANT	001	666	6,074	2,102
UNIVERSIDAD MIGUEL HERNÁNDEZ DE ELCHE/ UNIVERSITAT MIGUEL HERNÁNDEZ D'EL	055	589	5,815	1,889
SISTEMA UNIVERSITARIO VALENCIANO/SISTEMA UNIVERSITARI VALENCIÀ	099	3279	5,914	1,919

GRÁFICO DE MEDIAS/ GRÀFIC DE MITJANES



INTERVALO DE CONFIANZA PARA LA MEDIA DE CADA MATERIA (95%)
INTERVAL DE CONFIANÇA PER A LA MITJANA DE CADA MATÈRIA (95%)

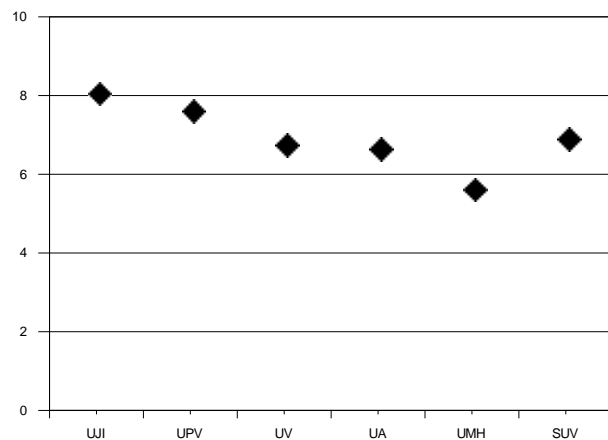


MATERIA: Imagen

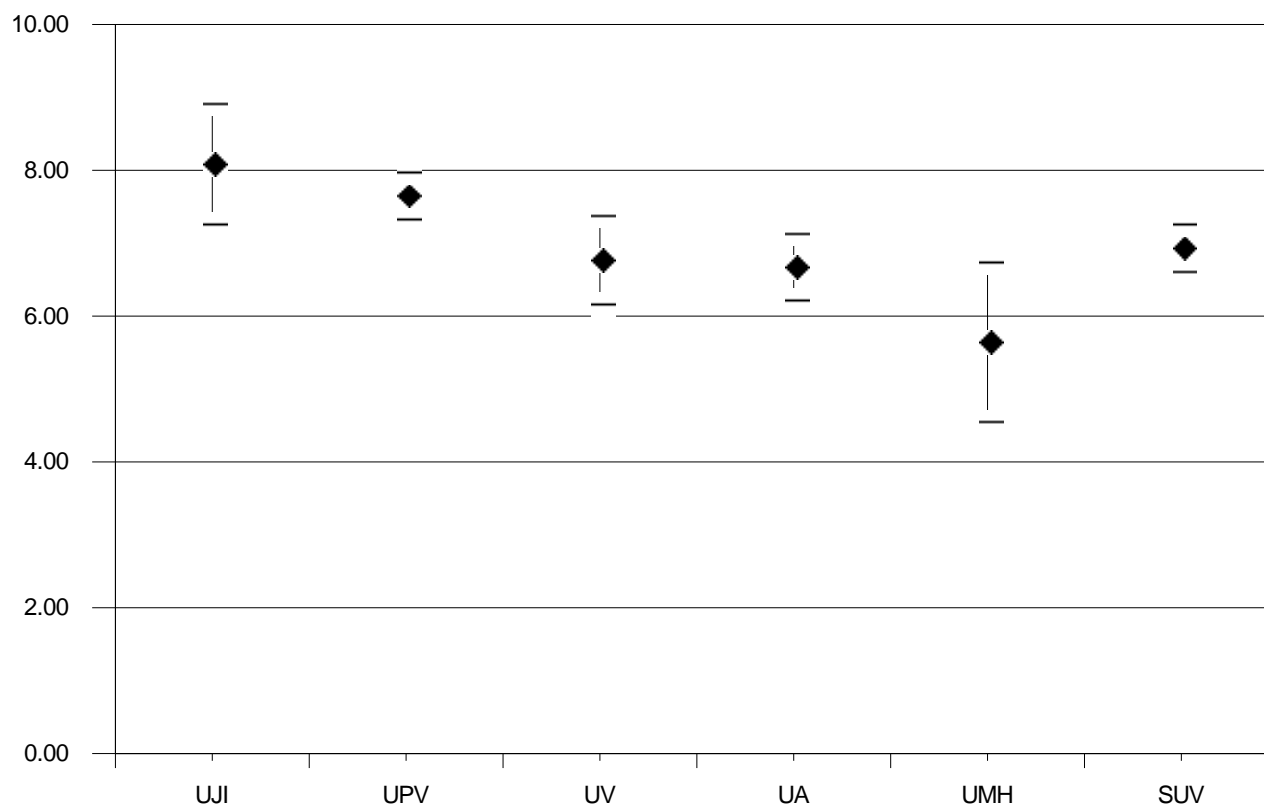
MATÈRIA: Imatge

Universidad <i>Universitat</i>	Código <i>Codi</i>	Presentados <i>Presentats</i>	Media PAU <i>Mitjana PAU</i>	Desviación típica <i>Desviació típica</i>
UNIVERSITAT JAUME I	040	6	8,133	1,033
UNIVERSIDAD POLITÉCNICA DE VALENCIA / UNIVERSITAT POLITÈCNICA DE VALENCIA	027	23	7,696	0,797
UNIVERSITAT DE VALÈNCIA. ESTUDI GENERAL	018	14	6,814	1,165
UNIVERSIDAD DE ALICANTE/ UNIVERSITAT D'ALACANT	001	16	6,719	0,930
UNIVERSIDAD MIGUEL HERNÁNDEZ DE ELCHE/ UNIVERSITAT MIGUEL HERNÁNDEZ D'EL	055	13	5,692	2,016
SISTEMA UNIVERSITARIO VALENCIANO/SISTEMA UNIVERSITARI VALENCIÀ	099	72	6,982	1,412

GRÁFICO DE MEDIAS/ GRÀFIC DE MITJANES



INTERVALO DE CONFIANZA PARA LA MEDIA DE CADA MATERIA (95%)
INTERVAL DE CONFIANÇA PER A LA MITJANA DE CADA MATÈRIA (95%)

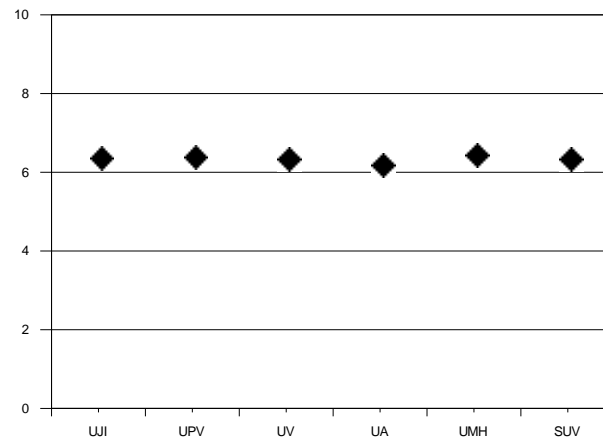


MATERIA: Inglés

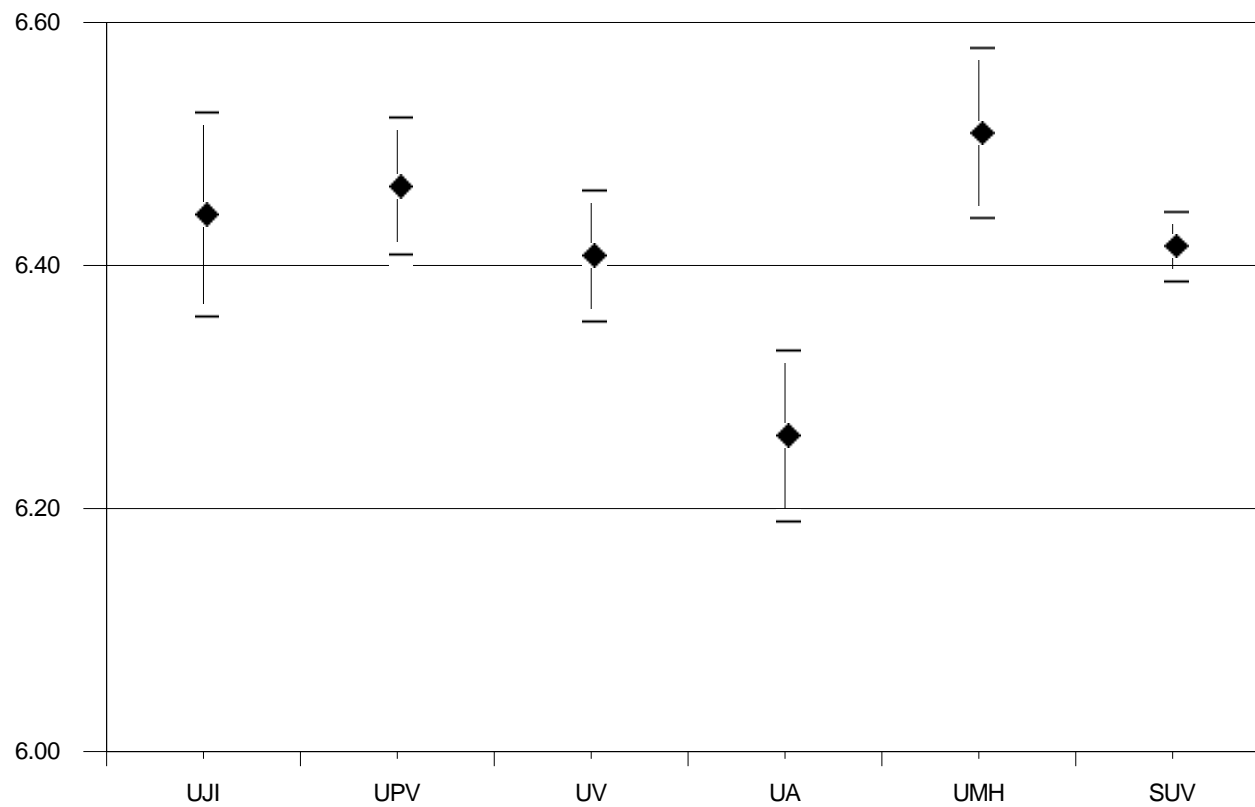
MATÈRIA: Anglès

Universidad Universitat	Código Codi	Presentados Presentats	Media PAU Mitjana PAU	Desviación típica Desviació típica
UNIVERSITAT JAUME I	040	1630	6,445	1,726
UNIVERSIDAD POLITÉCNICA DE VALENCIA / UNIVERSITAT POLITÈCNICA DE VALENCIA	027	3468	6,468	1,692
UNIVERSITAT DE VALÈNCIA. ESTUDI GENERAL	018	4240	6,411	1,784
UNIVERSIDAD DE ALICANTE/ UNIVERSITAT D'ALACANT	001	2613	6,263	1,833
UNIVERSIDAD MIGUEL HERNÁNDEZ DE ELCHE/ UNIVERSITAT MIGUEL HERNÁNDEZ D'EL	055	2404	6,512	1,757
SISTEMA UNIVERSITARIO VALENCIANO/SISTEMA UNIVERSITARI VALENCIÀ	099	14355	6,419	1,762

GRÁFICO DE MEDIAS/ GRÀFIC DE MITJANES



INTERVALO DE CONFIANZA PARA LA MEDIA DE CADA MATERIA (95%)
INTERVAL DE CONFIANÇA PER A LA MITJANA DE CADA MATÈRIA (95%)

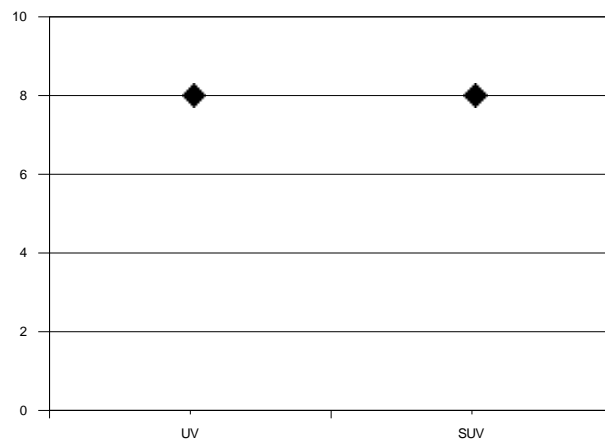


MATERIA: Italiano

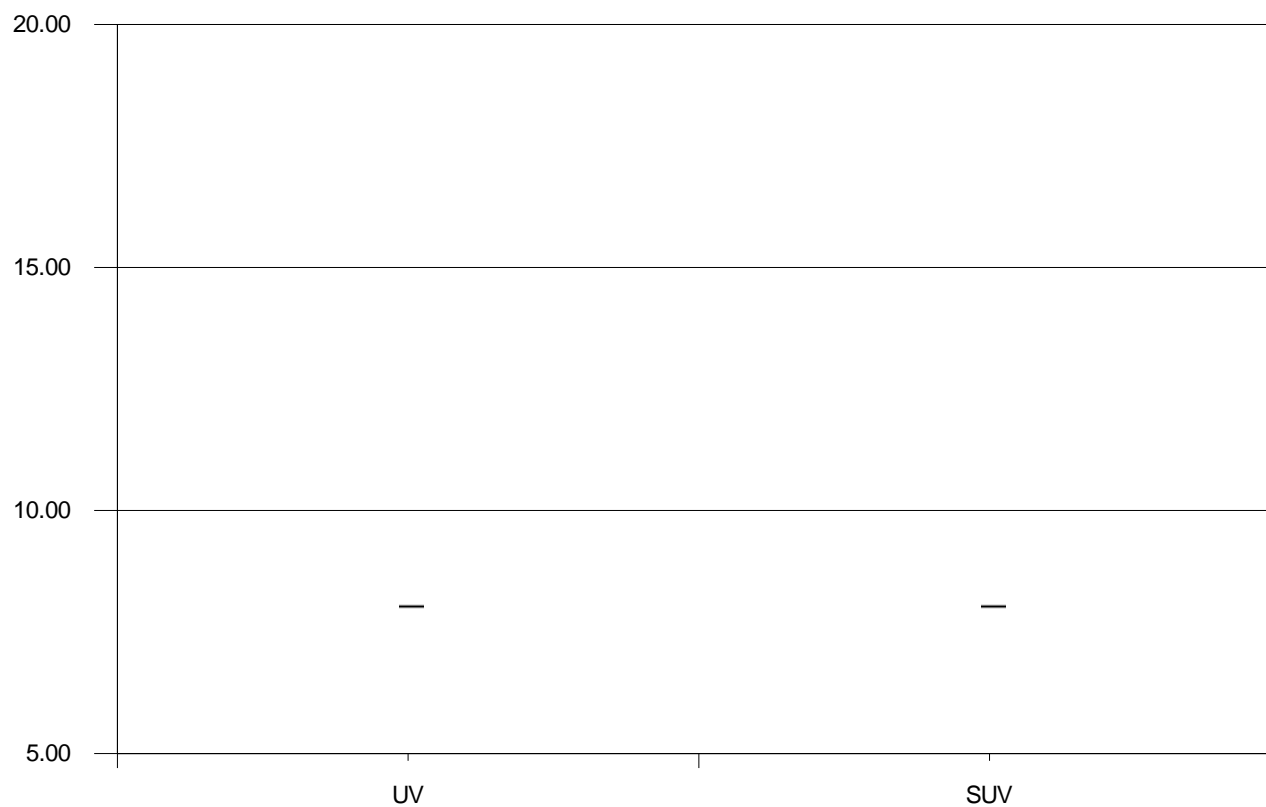
MATÈRIA: Italià

Universidad Universitat	Código Codi	Presentados Presentats	Media PAU Mitjana PAU	Desviación típica Desviació típica
UNIVERSITAT DE VALÈNCIA. ESTUDI GENERAL	018	1	8,100	0,000
SISTEMA UNIVERSITARIO VALENCIANO/SISTEMA UNIVERSITARI VALENCIÀ	099	1	8,100	0,000

GRÁFICO DE MEDIAS/ GRÀFIC DE MITJANES



INTERVALO DE CONFIANZA PARA LA MEDIA DE CADA MATERIA (95%)
INTERVAL DE CONFIANÇA PER A LA MITJANA DE CADA MATÈRIA (95%)

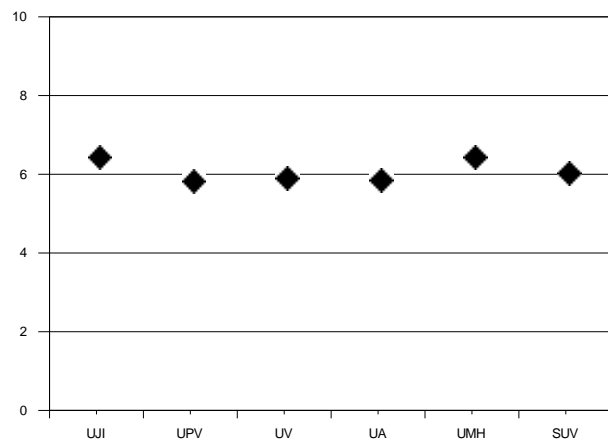


MATERIA: Latín II

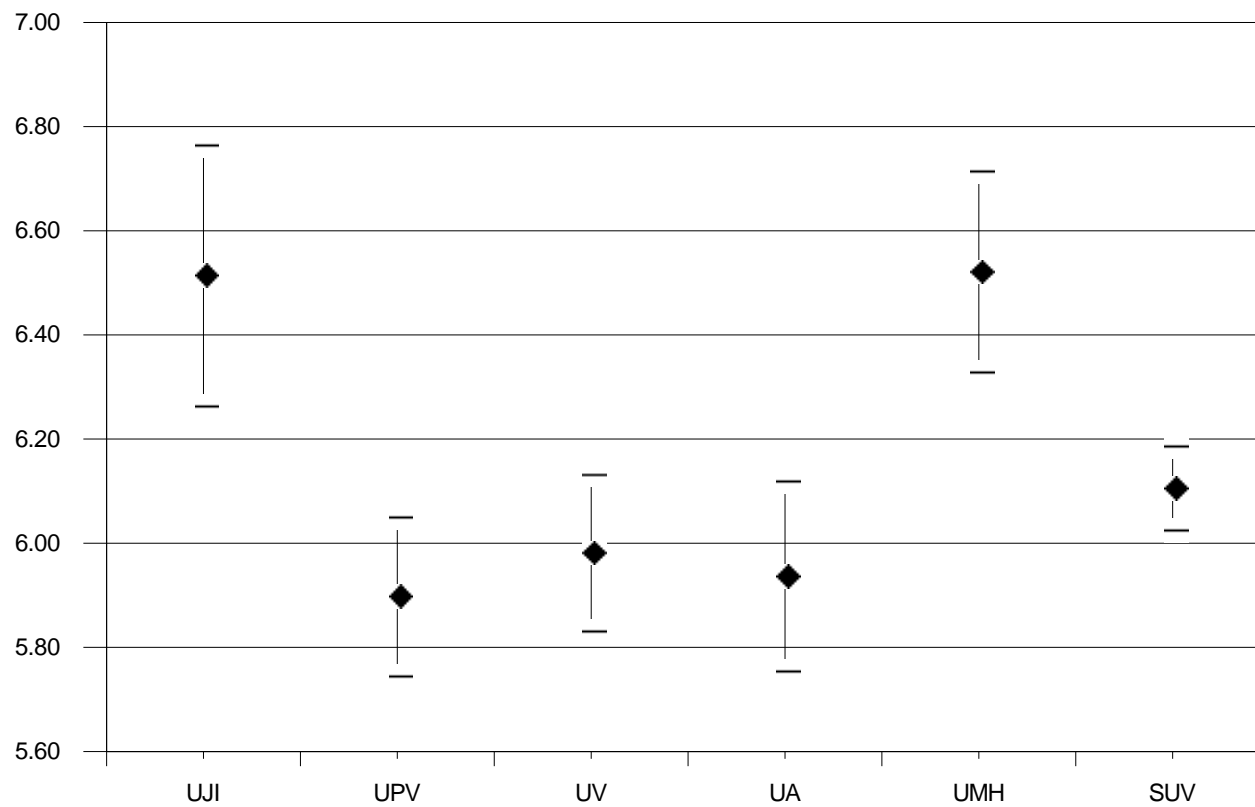
MATÈRIA: Llatí II

Universidad <i>Universitat</i>	Código <i>Codi</i>	Presentados <i>Presentats</i>	Media PAU <i>Mitjana PAU</i>	Desviación típica <i>Desviació típica</i>
UNIVERSITAT JAUME I	040	229	6,521	1,934
UNIVERSIDAD POLITÉCNICA DE VALENCIA / UNIVERSITAT POLITÈCNICA DE VALENCIA	027	543	5,904	1,815
UNIVERSITAT DE VALÈNCIA. ESTUDI GENERAL	018	619	5,988	1,915
UNIVERSIDAD DE ALICANTE/ UNIVERSITAT D'ALACANT	001	458	5,943	1,988
UNIVERSIDAD MIGUEL HERNÁNDEZ DE ELCHE/ UNIVERSITAT MIGUEL HERNÁNDEZ D'EL	055	419	6,528	2,015
SISTEMA UNIVERSITARIO VALENCIANO/SISTEMA UNIVERSITARI VALENCIÀ	099	2268	6,112	1,944

GRÁFICO DE MEDIAS/ GRÀFIC DE MITJANES



INTERVALO DE CONFIANZA PARA LA MEDIA DE CADA MATERIA (95%)
INTERVAL DE CONFIANÇA PER A LA MITJANA DE CADA MATÈRIA (95%)

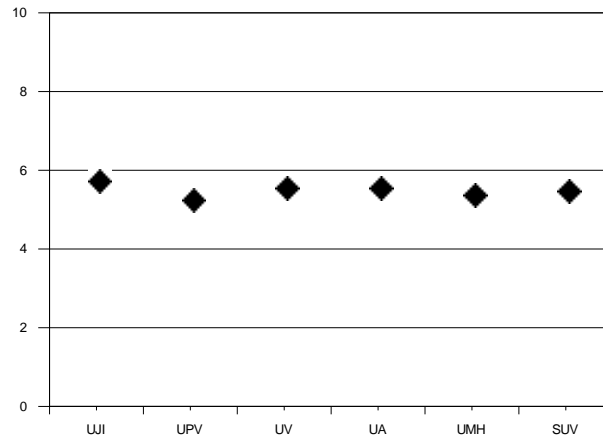


MATERIA: Matemáticas Aplic. Ciencias Sociales II

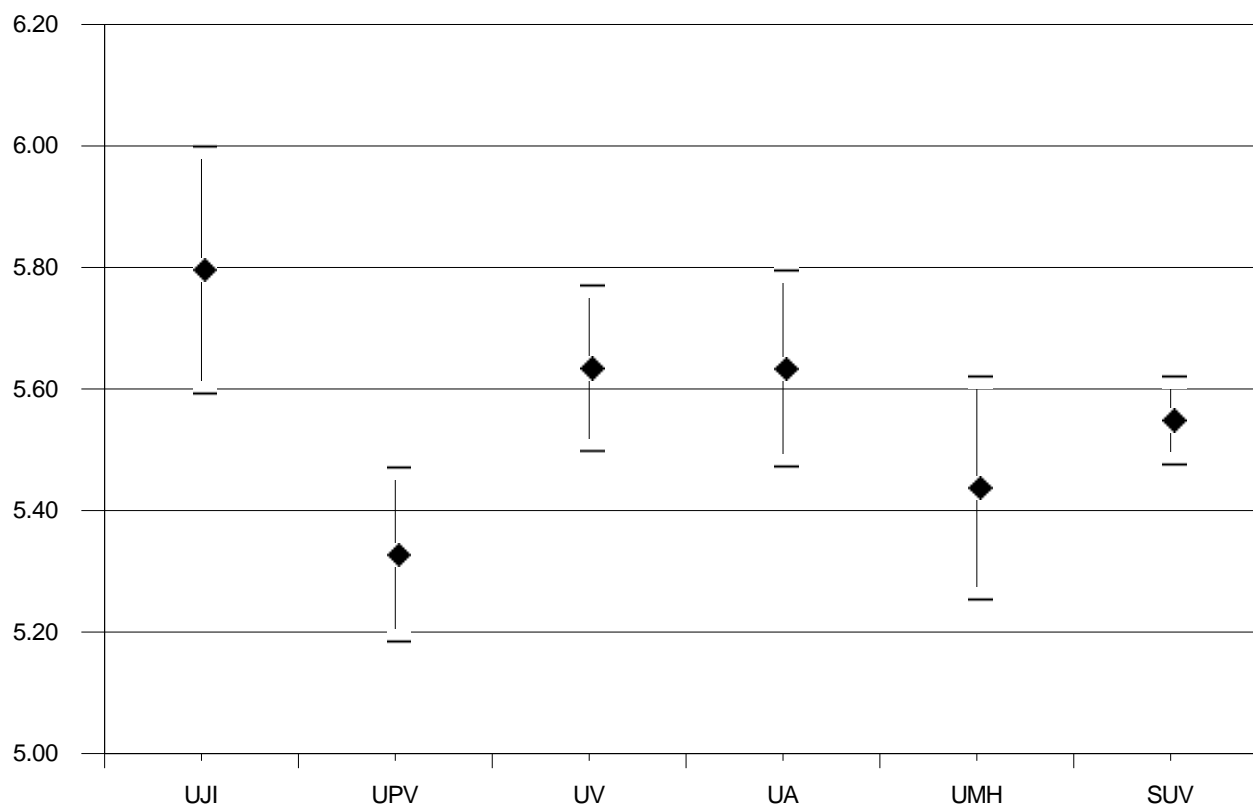
MATÈRIA: Matemàtiques Aplic. Ciències Socials II

Universidad Universitat	Código Codi	Presentados Presentats	Media PAU Mitjana PAU	Desviación típica Desviació típica
UNIVERSITAT JAUME I	040	553	5,802	2,442
UNIVERSIDAD POLITÉCNICA DE VALENCIA / UNIVERSITAT POLITÈCNICA DE VALENCIA	027	1123	5,333	2,454
UNIVERSITAT DE VALÈNCIA. ESTUDI GENERAL	018	1347	5,640	2,554
UNIVERSIDAD DE ALICANTE/ UNIVERSITAT D'ALACANT	001	893	5,639	2,459
UNIVERSIDAD MIGUEL HERNÁNDEZ DE ELCHE/ UNIVERSITAT MIGUEL HERNÁNDEZ D'EL	055	729	5,443	2,532
SISTEMA UNIVERSITARIO VALENCIANO/SISTEMA UNIVERSITARI VALENCIÀ	099	4645	5,554	2,499

GRÁFICO DE MEDIAS/ GRÀFIC DE MITJANES



INTERVALO DE CONFIANZA PARA LA MEDIA DE CADA MATERIA (95%)
INTERVAL DE CONFIANÇA PER A LA MITJANA DE CADA MATÈRIA (95%)

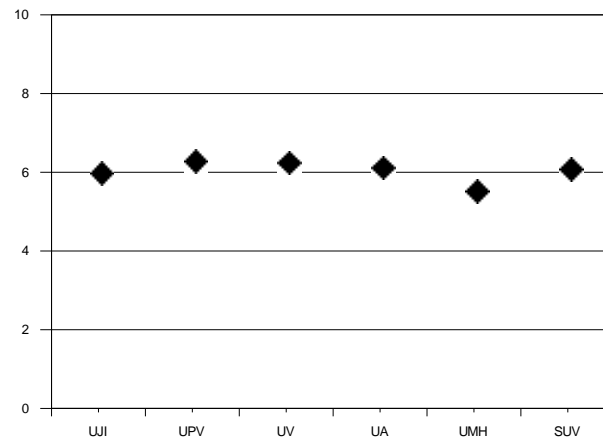


MATERIA: Matemáticas II

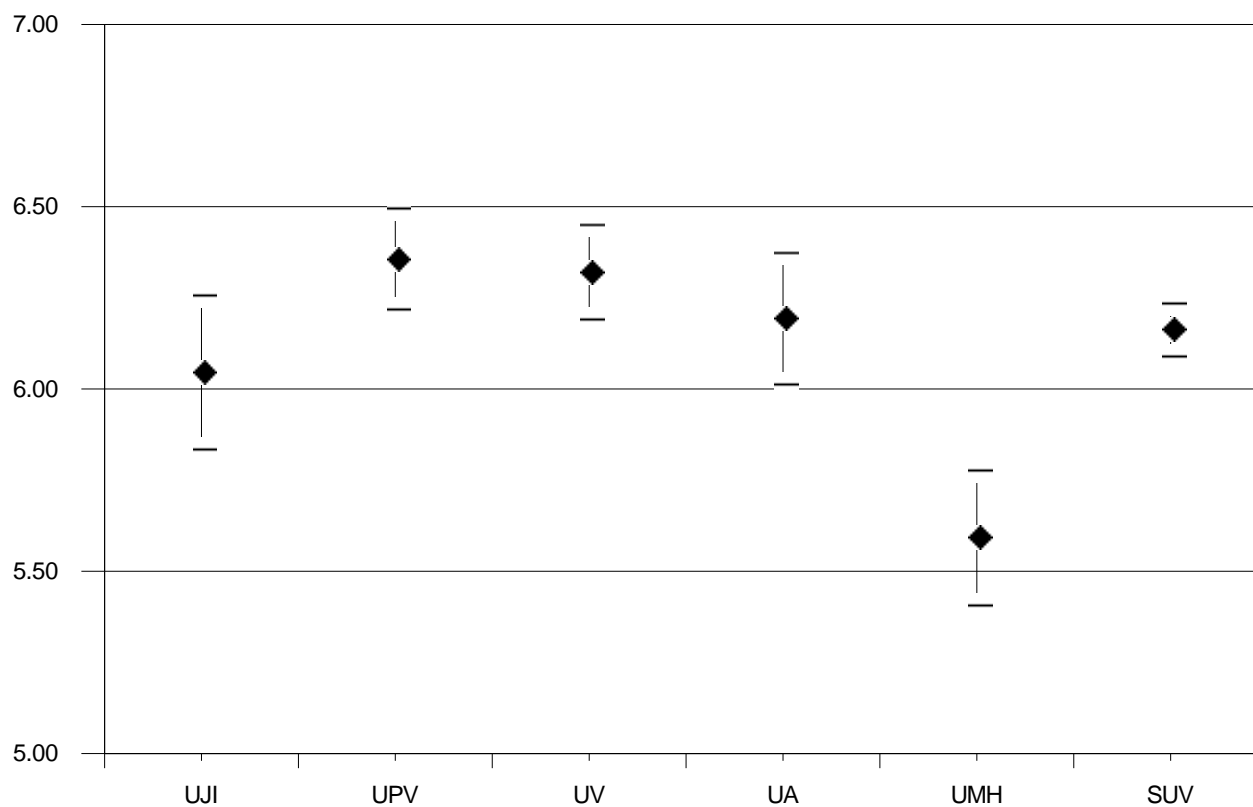
MATÈRIA: Matemàtiques II

Universidad <i>Universitat</i>	Código <i>Codi</i>	Presentados <i>Presentats</i>	Media PAU <i>Mitjana PAU</i>	Desviación típica <i>Desviació típica</i>
UNIVERSITAT JAUME I	040	460	6,055	2,313
UNIVERSIDAD POLITÉCNICA DE VALENCIA / UNIVERSITAT POLITÈCNICA DE VALENCIA	027	962	6,366	2,173
UNIVERSITAT DE VALÈNCIA. ESTUDI GENERAL	018	1248	6,330	2,337
UNIVERSIDAD DE ALICANTE/ UNIVERSITAT D'ALACANT	001	664	6,203	2,365
UNIVERSIDAD MIGUEL HERNÁNDEZ DE ELCHE/ UNIVERSITAT MIGUEL HERNÁNDEZ D'EL	055	611	5,602	2,324
SISTEMA UNIVERSITARIO VALENCIANO/SISTEMA UNIVERSITARI VALENCIÀ	099	3945	6,173	2,312

GRÁFICO DE MEDIAS/ GRÀFIC DE MITJANES



INTERVALO DE CONFIANZA PARA LA MEDIA DE CADA MATERIA (95%)
INTERVAL DE CONFIANÇA PER A LA MITJANA DE CADA MATÈRIA (95%)

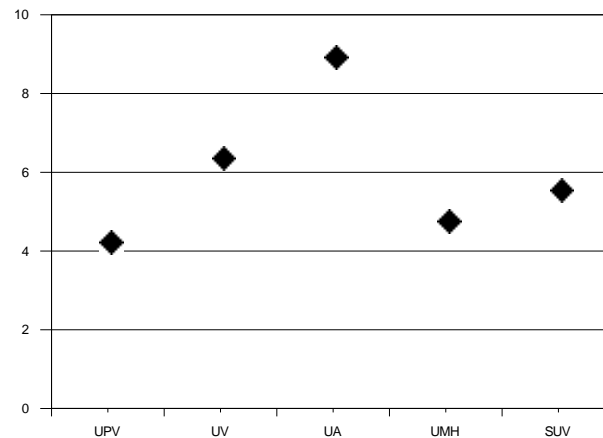


MATERIA: Mecánica

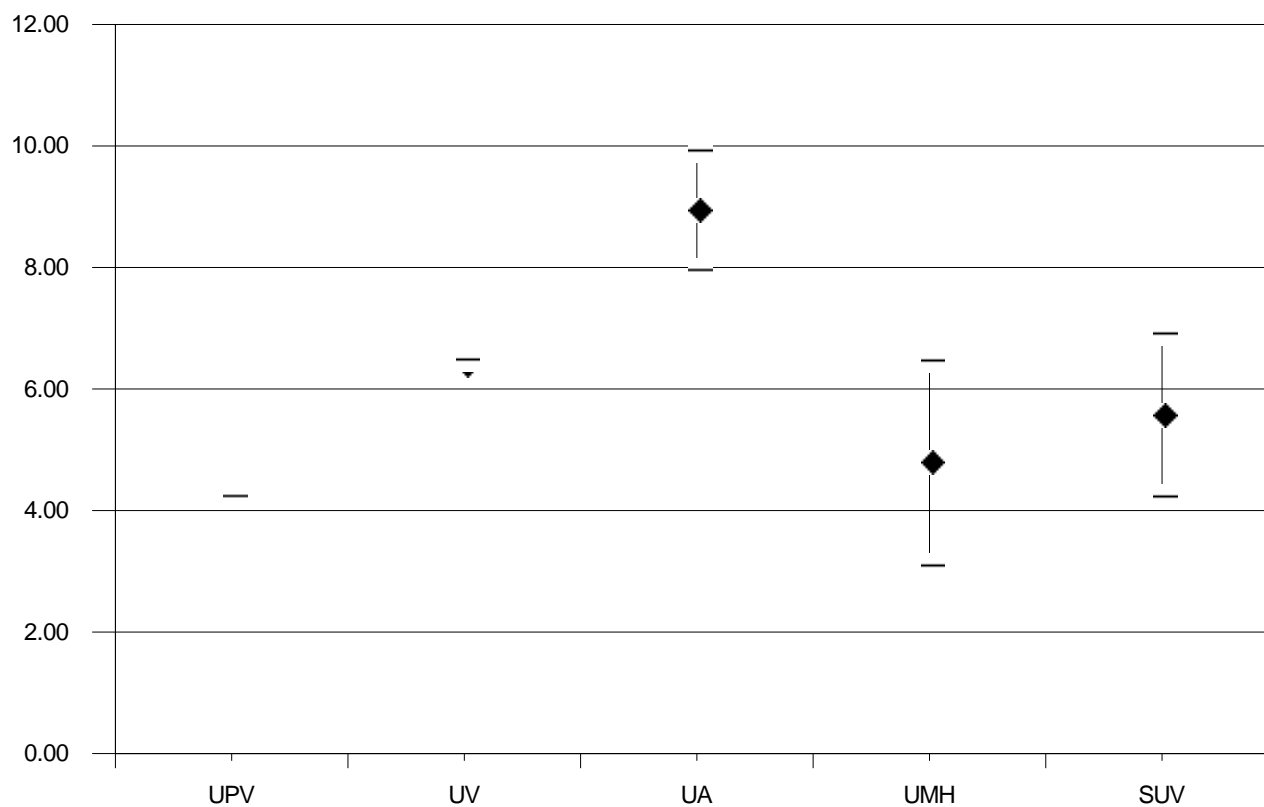
MATÈRIA: Mecànica

Universidad <i>Universitat</i>	Código <i>Codi</i>	Presentados <i>Presentats</i>	Media PAU <i>Mitjana PAU</i>	Desviación típica <i>Desviació típica</i>
UNIVERSIDAD POLITÉCNICA DE VALENCIA / UNIVERSITAT POLITÈCNICA DE VALENCIA	027	1	4,300	0,000
UNIVERSITAT DE VALÈNCIA. ESTUDI GENERAL	018	2	6,450	0,071
UNIVERSIDAD DE ALICANTE/ UNIVERSITAT D'ALACANT	001	2	9,000	0,707
UNIVERSIDAD MIGUEL HERNÁNDEZ DE ELCHE/ UNIVERSITAT MIGUEL HERNÁNDEZ D'EL	055	9	4,844	2,586
SISTEMA UNIVERSITARIO VALENCIANO/SISTEMA UNIVERSITARI VALENCIÀ	099	14	5,629	2,563

GRÁFICO DE MEDIAS/ GRÀFIC DE MITJANES



INTERVALO DE CONFIANZA PARA LA MEDIA DE CADA MATERIA (95%)
INTERVAL DE CONFIANÇA PER A LA MITJANA DE CADA MATÈRIA (95%)

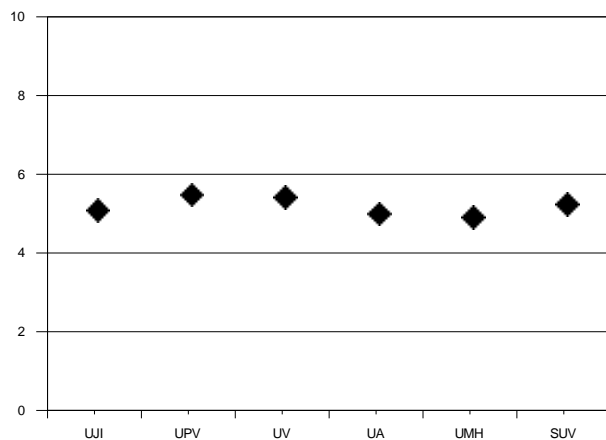


MATERIA: Química

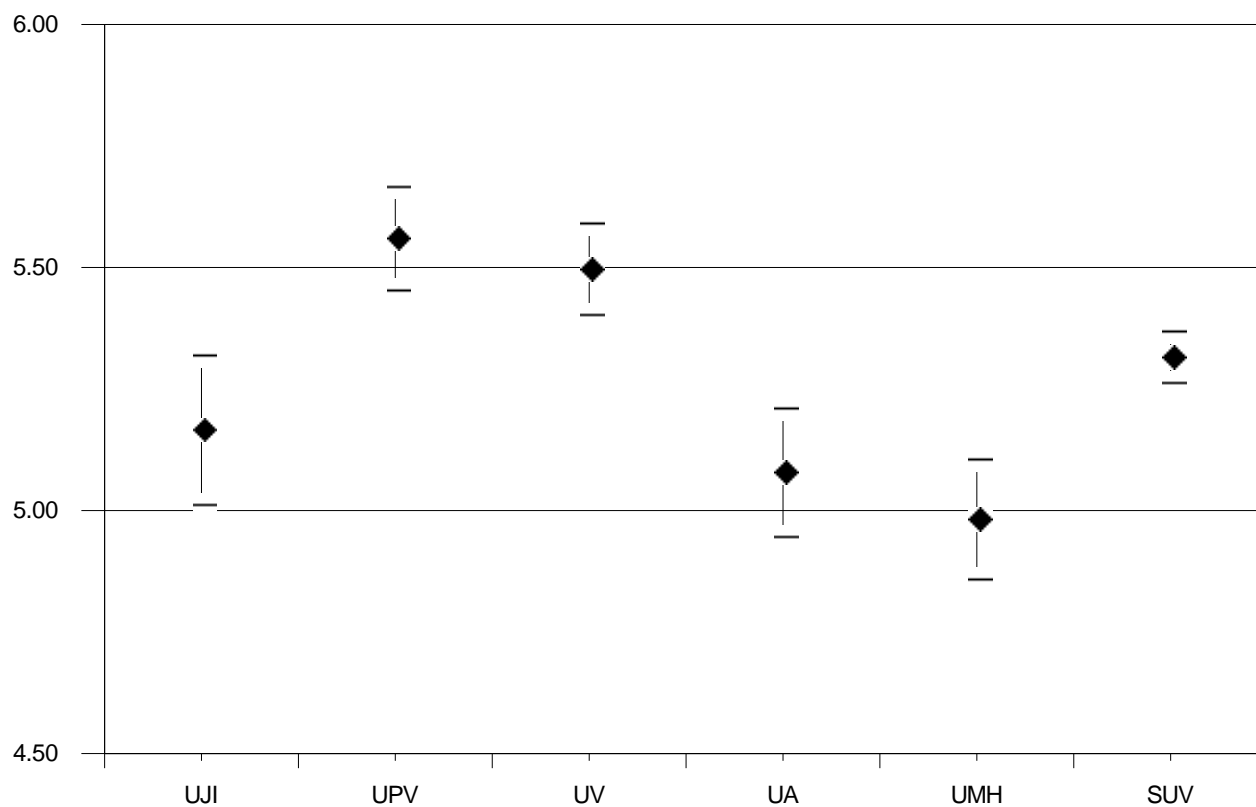
MATÈRIA: Química

Universidad <i>Universitat</i>	Código <i>Codi</i>	Presentados <i>Presentats</i>	Media PAU <i>Mitjana PAU</i>	Desviación típica <i>Desviació típica</i>
UNIVERSITAT JAUME I	040	515	5,173	1,788
UNIVERSIDAD POLITÉCNICA DE VALENCIA / UNIVERSITAT POLITÈCNICA DE VALENCIA	027	1147	5,567	1,832
UNIVERSITAT DE VALÈNCIA. ESTUDI GENERAL	018	1436	5,504	1,816
UNIVERSIDAD DE ALICANTE/ UNIVERSITAT D'ALACANT	001	827	5,085	1,939
UNIVERSIDAD MIGUEL HERNÁNDEZ DE ELCHE/ UNIVERSITAT MIGUEL HERNÁNDEZ D'EL	055	807	4,989	1,797
SISTEMA UNIVERSITARIO VALENCIANO/SISTEMA UNIVERSITARI VALENCIÀ	099	4732	5,322	1,850

GRÁFICO DE MEDIAS/ GRÀFIC DE MITJANES



INTERVALO DE CONFIANZA PARA LA MEDIA DE CADA MATERIA (95%)
INTERVAL DE CONFIANÇA PER A LA MITJANA DE CADA MATÈRIA (95%)

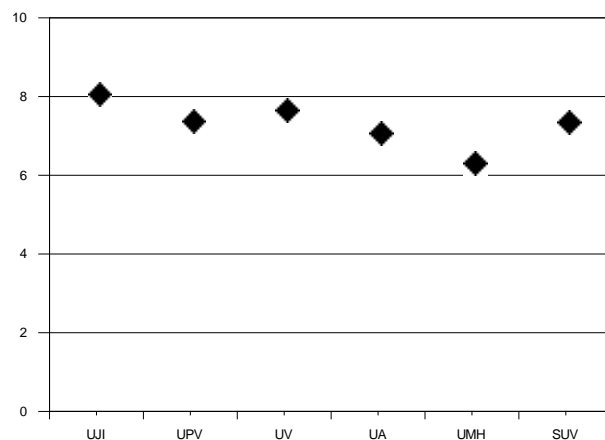


MATERIA: Técnicas de Expresión Graf-Plásticas

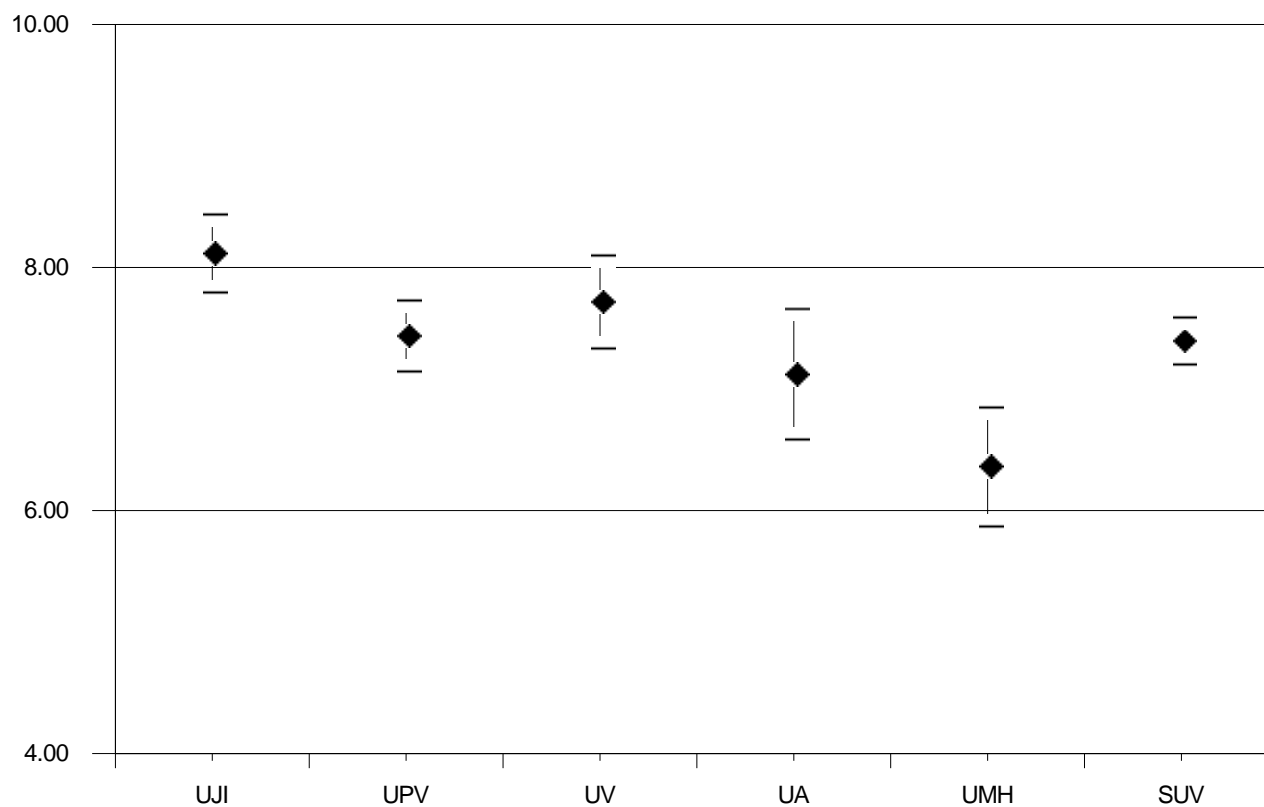
MATÈRIA: Tècniques d'Expressió Gràficoplàstica

Universidad <i>Universitat</i>	Código <i>Codi</i>	Presentados <i>Presentats</i>	Media PAU <i>Mitjana PAU</i>	Desviación típica <i>Desviació típica</i>
UNIVERSITAT JAUME I	040	21	8,143	0,751
UNIVERSIDAD POLITÉCNICA DE VALENCIA / UNIVERSITAT POLITÈCNICA DE VALENCIA	027	68	7,466	1,219
UNIVERSITAT DE VALÈNCIA. ESTUDI GENERAL	018	66	7,745	1,578
UNIVERSIDAD DE ALICANTE/ UNIVERSITAT D'ALACANT	001	29	7,152	1,474
UNIVERSIDAD MIGUEL HERNÁNDEZ DE ELCHE/ UNIVERSITAT MIGUEL HERNÁNDEZ D'EL	055	30	6,390	1,367
SISTEMA UNIVERSITARIO VALENCIANO/SISTEMA UNIVERSITARI VALENCIÀ	099	214	7,425	1,437

GRÁFICO DE MEDIAS/ GRÀFIC DE MITJANES



INTERVALO DE CONFIANZA PARA LA MEDIA DE CADA MATERIA (95%)
INTERVAL DE CONFIANÇA PER A LA MITJANA DE CADA MATÈRIA (95%)

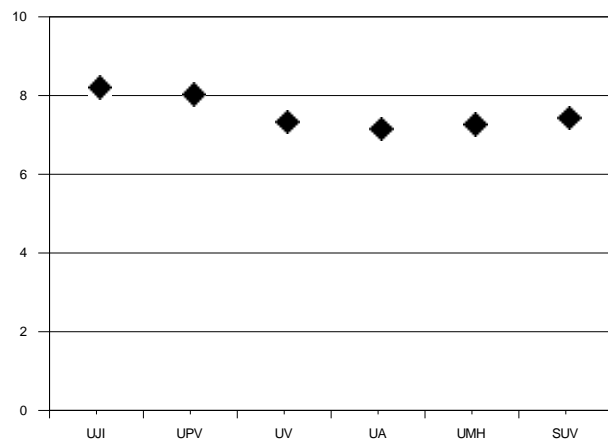


MATERIA: Tecnología Industrial

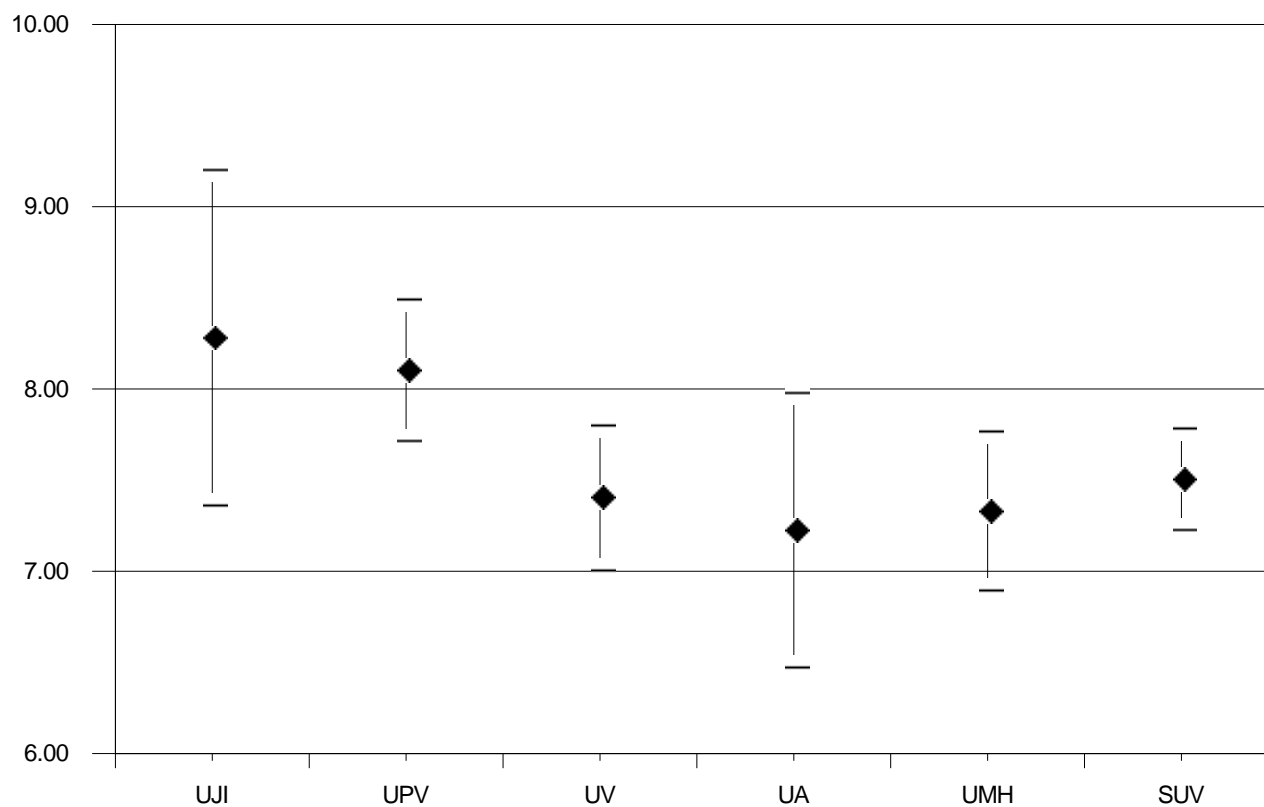
MATÈRIA: Tecnologia Industrial

Universidad Universitat	Código Codi	Presentados Presentats	Media PAU Mitjana PAU	Desviación típica Desviació típica
UNIVERSITAT JAUME I	040	8	8,300	1,329
UNIVERSIDAD POLITÉCNICA DE VALENCIA / UNIVERSITAT POLITÈCNICA DE VALENCIA	027	13	8,123	0,715
UNIVERSITAT DE VALÈNCIA. ESTUDI GENERAL	018	39	7,423	1,268
UNIVERSIDAD DE ALICANTE/ UNIVERSITAT D'ALACANT	001	27	7,244	1,999
UNIVERSIDAD MIGUEL HERNÁNDEZ DE ELCHE/ UNIVERSITAT MIGUEL HERNÁNDEZ D'EL	055	14	7,350	0,833
SISTEMA UNIVERSITARIO VALENCIANO/SISTEMA UNIVERSITARI VALENCIÀ	099	101	7,525	1,431

GRÁFICO DE MEDIAS/ GRÀFIC DE MITJANES



INTERVALO DE CONFIANZA PARA LA MEDIA DE CADA MATERIA (95%)
INTERVAL DE CONFIANÇA PER A LA MITJANA DE CADA MATÈRIA (95%)

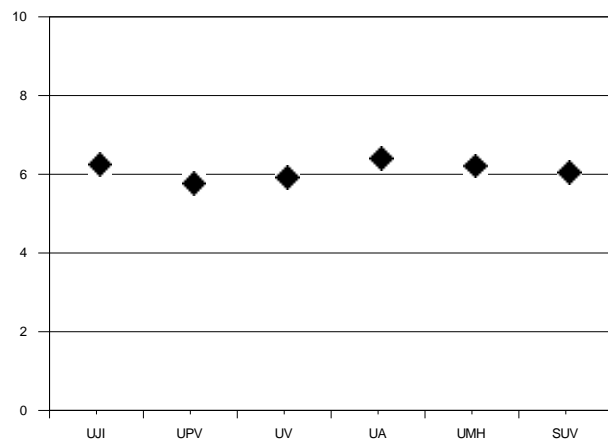


MATERIA: Valenciano: Lengua y Literatura II

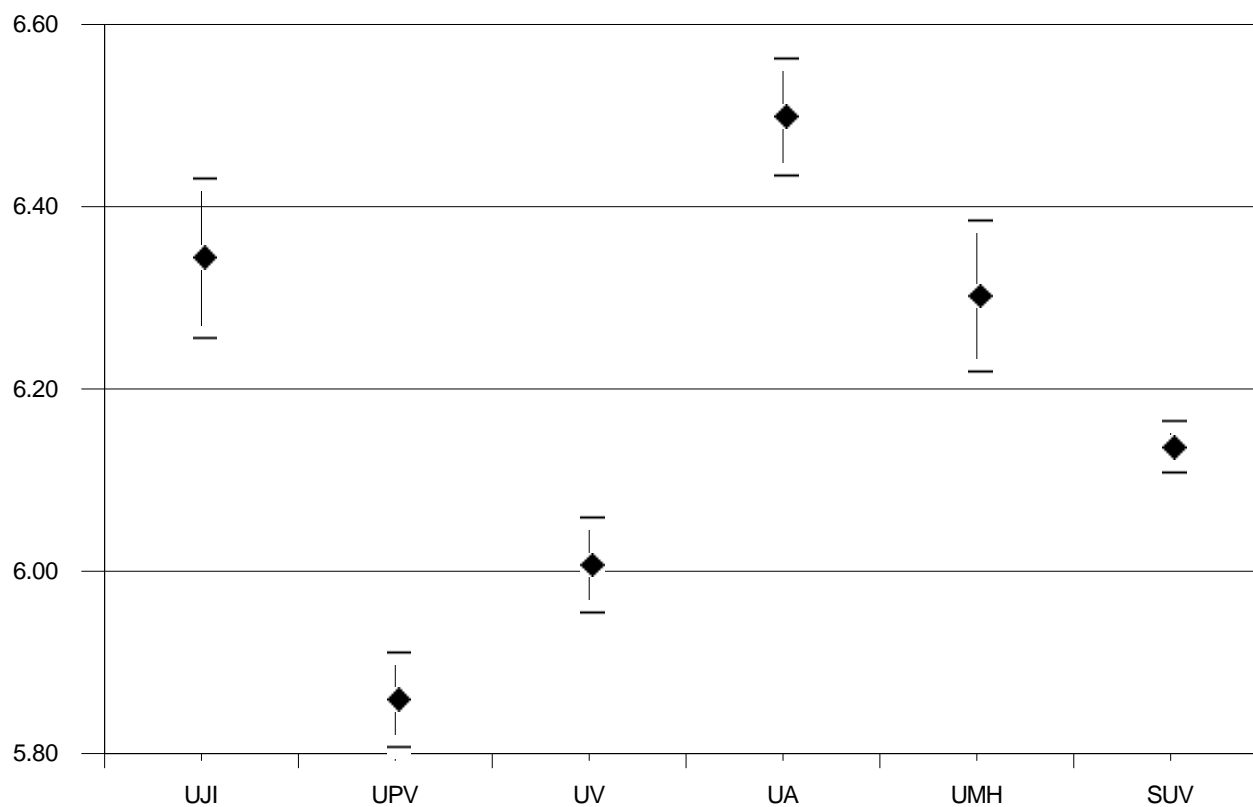
MATÈRIA: Valencià: Llengua i Literatura II

Universidad Universitat	Código Codi	Presentados Presentats	Media PAU Mitjana PAU	Desviación típica Desviació típica
UNIVERSITAT JAUME I	040	1586	6,348	1,776
UNIVERSIDAD POLITÉCNICA DE VALENCIA / UNIVERSITAT POLITÈCNICA DE VALENCIA	027	3410	5,863	1,558
UNIVERSITAT DE VALÈNCIA. ESTUDI GENERAL	018	4008	6,011	1,675
UNIVERSIDAD DE ALICANTE/ UNIVERSITAT D'ALACANT	001	2336	6,503	1,594
UNIVERSIDAD MIGUEL HERNÁNDEZ DE ELCHE/ UNIVERSITAT MIGUEL HERNÁNDEZ D'EL	055	1751	6,306	1,765
SISTEMA UNIVERSITARIO VALENCIANO/SISTEMA UNIVERSITARI VALENCIÀ	099	13091	6,140	1,673

GRÁFICO DE MEDIAS/ GRÀFIC DE MITJANES



INTERVALO DE CONFIANZA PARA LA MEDIA DE CADA MATERIA (95%)
INTERVAL DE CONFIANÇA PER A LA MITJANA DE CADA MATÈRIA (95%)

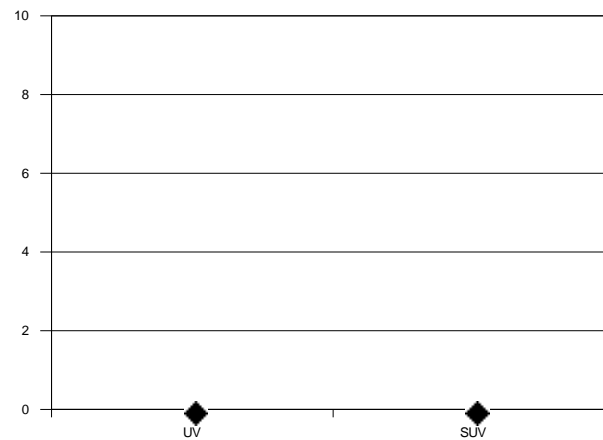


MATERIA:

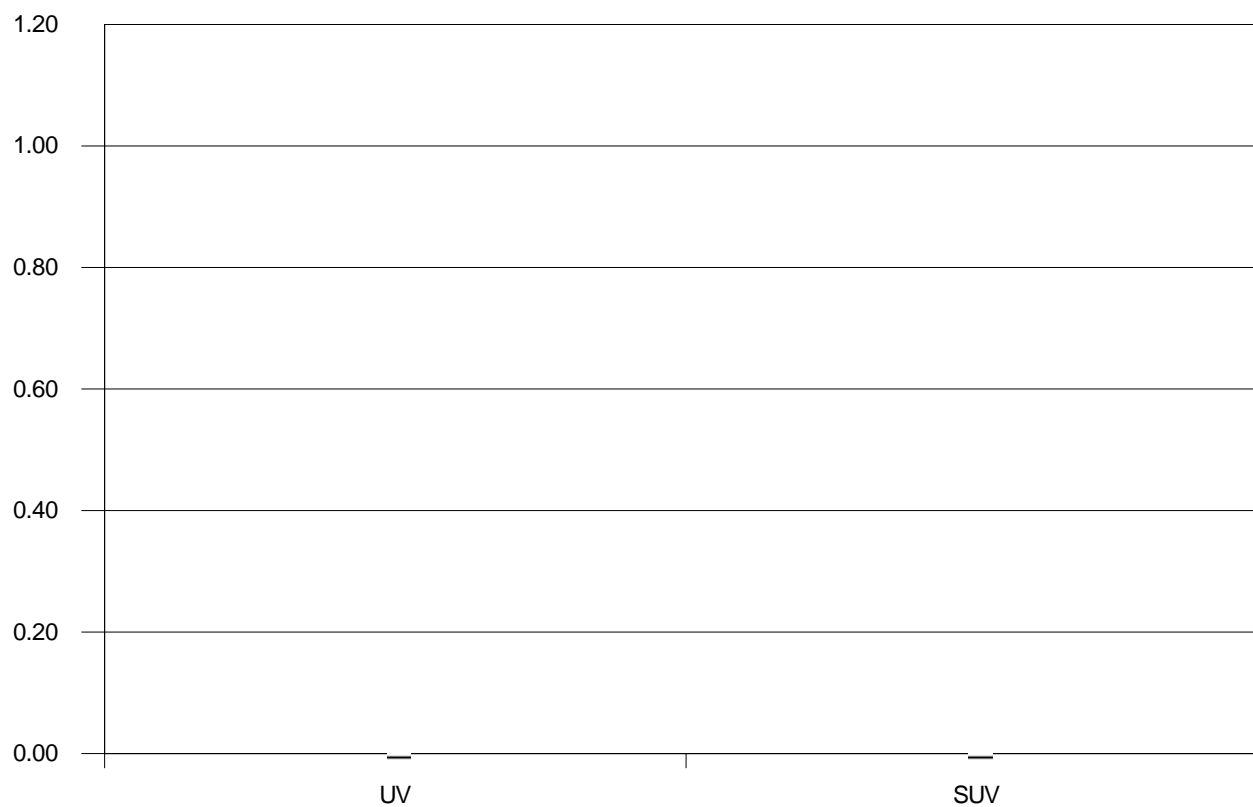
MATÈRIA:

Universidad <i>Universitat</i>	Código <i>Codi</i>	Presentados <i>Presentats</i>	Media PAU <i>Mitjana PAU</i>	Desviación típica <i>Desviació típica</i>
UNIVERSITAT DE VALÈNCIA. ESTUDI GENERAL	018	1	0,000	0,000
SISTEMA UNIVERSITARIO VALENCIANO/SISTEMA UNIVERSITARI VALENCIÀ	099	1	0,000	0,000

GRÁFICO DE MEDIAS/ GRÀFIC DE MITJANES



INTERVALO DE CONFIANZA PARA LA MEDIA DE CADA MATERIA (95%)
INTERVAL DE CONFIANÇA PER A LA MITJANA DE CADA MATÈRIA (95%)



Nº de Reclamaciones/ Nre. de Reclamacions

Código <i>Codi</i>	Materia <i>Matèria</i>	UJI	UPV	UV	UA	UMH	Total
BIO	Biología/Biologia	94	161	0	91	105	451
CLL	Castellano: Lengua y Literatura II/Castellà : Llengua i Literatura II	298	421	0	189	213	1121
CTM	Ciencias de la Tierra y Medioambientales/Ciències de la Terra i Mediambientals	74	131	0	56	98	359
DAR	Dibujo Artístico/Dibuix Artístic	10	4	0	2	1	17
DTE	Dibujo Técnico/Dibuix Tècnic	57	73	0	27	23	180
ECO	Economía/Economia	82	91	0	24	32	229
FIL	Filosofía II/Filosofia II	160	236	0	105	151	652
FIS	Física/Física	83	94	0	46	50	273
F	Francés/Francés	1	6	0	2	2	11
FDI	Fundamentos del Diseño/Fonaments del Disseny	0	0	0	0	1	1
GEO	Geografía/Geografia	85	97	0	36	48	266
GRI	Griego II/Grec II	8	9	0	7	5	29
HAR	Historia del Arte/Història de l'Art	32	63	0	38	35	168
HIS	Historia/Història	144	203	0	79	54	480
IMA	Imagen/Imatge	0	2	0	1	1	4
I	Inglés/Anglés	303	330	0	172	217	1022
LAT	Latín II/Llatí II	16	30	0	22	14	82
MCS	Matemáticas Aplic. Ciencias Sociales II/Matemàtiques Aplic. Ciències Socials II	69	70	0	18	38	195
MAT	Matemáticas II/Matemàtiques II	102	87	0	44	64	297
MEC	Mecánica/Mecànica	0	0	0	0	1	1
QUI	Química/Química	146	190	0	98	129	563
TEG	Técnicas de Expresión Graf-Plásticas/Tècniques d'Expressió Gràficoplàstica	2	3	0	0	0	5
TIN	Tecnología Industrial/Tecnologia Industrial	0	0	0	2	0	2
VLL	Valenciano: Lengua y Literatura II/Valencià: Llengua i Literatura II	253	401	0	131	141	926
TOT	Total	2019	2693	0	1189	1422	7323

Porcentaje de Reclamaciones/ Percentatge de Reclamacions

Código Codi	Materia Matèria	UJI	UPV	UV	UA	UMH	Total
A	Alemán/Alemaný	0,000	0,000	0,000	0,000	0,000	0,000
BIO	Biología/Biologia	22,220	16,790	0,000	12,890	14,730	11,250
CLL	Castellano: Lengua y Literatura II/Castellà : Llengua i Literatura II	18,080	11,870	0,000	7,030	8,640	7,660
CTM	Ciencias de la Tierra y Medioambientales/Ciències de la Terra i Mediambientals	22,490	17,750	0,000	10,830	17,500	11,820
DAR	Dibujo Artístico/Dibuix Artístic	23,260	3,770	0,000	2,990	1,430	4,380
DTE	Dibujo Técnico/Dibuix Tècnic	19,190	11,930	0,000	6,350	5,560	7,100
ECO	Economía/Economia	16,840	9,240	0,000	3,270	5,090	5,790
ELE	Electrotecnia/Electrotènia	0,000	0,000	0,000	0,000	0,000	0,000
FIL	Filosofía II/Filosofia II	17,520	12,140	0,000	6,430	9,170	8,150
FIS	Física/Física	17,660	9,940	0,000	6,510	7,620	6,740
F	Francés/Francés	9,090	9,230	0,000	3,640	4,650	4,950
FDI	Fundamentos del Diseño/Fonaments del Disseny	0,000	0,000	0,000	0,000	6,250	1,750
GEO	Geografía/Geografia	12,760	6,900	0,000	3,200	5,250	4,640
GRI	Griego II/Grec II	8,160	3,700	0,000	3,430	2,230	2,820
HAR	Historia del Arte/Història de l'Art	9,790	7,910	0,000	5,670	5,910	5,110
HIS	Historia/Història	19,590	12,610	0,000	7,500	6,560	7,220
IMA	Imagen/Imatge	0,000	8,700	0,000	6,250	7,690	5,560
I	Ingles/Anglés	18,510	9,480	0,000	6,540	8,990	7,100
T	Italiano/Italià	0,000	0,000	0,000	0,000	0,000	0,000
LAT	Latín II/Llatí II	6,960	5,500	0,000	4,780	3,330	3,610
MCS	Matemáticas Aplic. Ciencias Sociales II/Matemàtiques Aplic. Ciències Socials II	12,390	6,200	0,000	2,000	5,180	4,180
MAT	Matemáticas II/Matemàtiques II	22,080	9,020	0,000	6,600	10,440	7,510
MEC	Mecánica/Mecànica	0,000	0,000	0,000	0,000	11,110	7,140
QUI	Química/Química	28,290	16,510	0,000	11,710	15,910	11,850
TEG	Técnicas de Expresión Graf-Plásticas/Tècniques d'Expressió Gràficoplàstica	9,520	4,410	0,000	0,000	0,000	2,330
TIN	Tecnología Industrial/Tecnologia Industrial	0,000	0,000	0,000	7,410	0,000	1,980
VLL	Valenciano: Lengua y Literatura II/Valencià: Llengua i Literatura II	15,900	11,690	0,000	5,590	8,010	7,050
TOT	Porcentaje Medio/Percentatge Mitjà	17,570	10,910	0,000	6,430	8,580	7,250

Nº de 2ª Corrección / Nre. de 2a Correcció

Código Codi	Materia Matèria	UJI	UPV	UV	UA	UMH	Total
A	Alemán/Alemanys	0	0	0	0	0	0
BIO	Biología/Biologia	5	21	16	48	35	125
CLL	Castellano: Lengua y Literatura II/Castellà : Llengua i Literatura II	27	118	78	82	86	391
CTM	Ciencias de la Tierra y Medioambientales/Ciències de la Terra i Mediambientals	0	19	15	23	12	69
DAR	Dibujo Artístico/Dibuix Artístic	0	0	0	2	0	2
DTE	Dibujo Técnico/Dibuix Tècnic	4	15	8	4	5	36
ECO	Economía/Economia	6	27	28	11	26	98
ELE	Electrotecnia/Electrotècnia	0	0	0	0	0	0
FIL	Filosofía II/Filosofia II	14	60	36	57	55	222
FIS	Física/Física	8	19	10	18	19	74
F	Francés/Francés	0	3	0	1	1	5
FDI	Fundamentos del Diseño/Fonaments del Disseny	1	1	0	0	0	2
GEO	Geografía/Geografia	5	42	39	23	9	118
GRI	Griego II/Grec II	4	2	0	1	2	9
HAR	Historia del Arte/Història de l'Art	2	27	17	25	18	89
HIS	Historia/Història	11	41	90	25	27	194
IMA	Imagen/Imatge	0	0	0	1	0	1
I	Inglés/Anglés	21	70	84	75	53	303
T	Italiano/Italià	0	0	0	0	0	0
LAT	Latín II/Llatí II	2	9	6	15	2	34
MCS	Matemáticas Aplic. Ciencias Sociales II/Matemàtiques Aplic. Ciències Socials II	10	31	31	14	14	100
MAT	Matemáticas II/Matemàtiques II	11	13	23	13	18	78
MEC	Mecánica/Mecànica	0	0	0	0	0	0
QUI	Química/Química	12	23	27	41	35	138
TEG	Técnicas de Expresión Graf-Plásticas/Tècniques d'Expressió Gràficoplàstica	0	0	0	0	0	0
TIN	Tecnología Industrial/Tecnologia Industrial	0	0	0	0	0	0
VLL	Valenciano: Lengua y Literatura II/Valencià: Llengua i Literatura II	21	99	67	52	45	284
TOT	Total	164	640	575	531	462	2372

Nº de Reclamaciones en 2ª Corrección/ Nre . de reclamacions en 2ª Correcció

Código Codi	Materia Matèria	UJI	UPV	UV	UA	UMH	Total
BIO	Biología/Biologia	0	0	0	3	1	4
CLL	Castellano: Lengua y Literatura II/Castellà : Llengua i Literatura II	0	8	0	6	4	18
CTM	Ciencias de la Tierra y Medioambientales/Ciències de la Terra i Mediambientals	0	1	0	0	1	2
DAR	Dibujo Artístico/Dibuix Artístic	0	0	0	0	0	0
DTE	Dibujo Técnico/Dibuix Tècnic	0	1	0	1	0	2
ECO	Economía/Economia	0	3	0	0	2	5
FIL	Filosofía II/Filosofia II	0	11	0	2	7	20
FIS	Física/Física	0	1	0	1	1	3
F	Francés/Francés	0	0	0	0	0	0
FDI	Fundamentos del Diseño/Fonaments del Disseny	0	0	0	0	0	0
GEO	Geografía/Geografia	0	8	0	1	1	10
GRI	Griego II/Grec II	0	0	0	0	0	0
HAR	Historia del Arte/Història de l'Art	0	2	0	1	1	4
HIS	Historia/Història	0	4	0	1	1	6
IMA	Imagen/Imatge	0	0	0	0	0	0
I	Inglés/Anglés	0	5	0	3	3	11
LAT	Latín II/Llatí II	0	1	0	0	0	1
MCS	Matemáticas Aplic. Ciencias Sociales II/Matemàtiques Aplic. Ciències Socials II	0	4	0	2	2	8
MAT	Matemáticas II/Matemàtiques II	0	1	0	0	1	2
MEC	Mecánica/Mecànica	0	0	0	0	0	0
QUI	Química/Química	0	0	0	5	3	8
TEG	Técnicas de Expresión Graf-Plásticas/Tècniques d'Expressió Gràficoplàstica	0	0	0	0	0	0
TIN	Tecnología Industrial/Tecnologia Industrial	0	0	0	0	0	0
VLL	Valenciano: Lengua y Literatura II/Valencià: Llengua i Literatura II	0	13	0	0	3	16
TOT	Total	0	63	0	26	31	120

Porcentajes de 2ª Corrección/ Percentatges de 2ª Correcció

Código Codi	Materia Matèria	UJI	UPV	UV	UA	UMH	Total
A	Alemán/Alemaný	0,000	0,000	0,000	0,000	0,000	0,000
BIO	Biología/Biologia	1,185	2,199	1,323	6,857	4,923	3,127
CLL	Castellano: Lengua y Literatura II/Castellà : Llengua i Literatura II	1,642	3,341	1,817	3,068	3,506	2,679
CTM	Ciencias de la Tierra y Medioambientales/Ciències de la Terra i Mediambientals	0,000	2,592	1,678	4,475	2,151	2,279
DAR	Dibujo Artístico/Dibuix Artístic	0,000	0,000	0,000	2,985	0,000	0,517
DTE	Dibujo Técnico/Dibuix Tècnic	1,356	2,463	1,017	0,946	1,211	1,425
ECO	Economía/Economia	1,237	2,755	2,496	1,505	4,173	2,487
ELE	Electrotecnia/Electrotècnia	0,000	0,000	0,000	0,000	0,000	0,000
FIL	Filosofía II/Filosofia II	1,537	3,107	1,927	3,512	3,364	2,786
FIS	Física/Física	1,709	2,015	0,786	2,557	2,905	1,831
F	Francés/Francés	0,000	4,688	0,000	1,852	2,326	2,273
FDI	Fundamentos del Diseño/Fonaments del Disseny	7,692	11,111	0,000	0,000	0,000	3,509
GEO	Geografía/Geografia	0,754	3,009	2,412	2,057	0,989	2,069
GRI	Griego II/Grec II	4,082	0,826	0,000	0,498	0,897	0,879
HAR	Historia del Arte/Història de l'Art	0,613	3,405	1,878	3,754	3,056	2,714
HIS	Historia/Història	1,501	2,561	3,713	2,381	3,301	2,928
IMA	Imagen/Imatge	0,000	0,000	0,000	6,250	0,000	1,389
I	Inglés/Anglés	1,288	2,018	1,981	2,870	2,205	2,111
T	Italiano/Italià	0,000	0,000	0,000	0,000	0,000	0,000
LAT	Latín II/Llatí II	0,873	1,657	0,969	3,275	0,477	1,499
MCS	Matemáticas Aplic. Ciencias Sociales II/Matemàtiques Aplic. Ciències Socials II	1,808	2,760	2,301	1,568	1,920	2,153
MAT	Matemáticas II/Matemàtiques II	2,391	1,351	1,843	1,958	2,946	1,977
MEC	Mecánica/Mecànica	0,000	0,000	0,000	0,000	0,000	0,000
QUI	Química/Química	2,330	2,005	1,880	4,958	4,337	2,916
TEG	Técnicas de Expresión Graf-Plásticas/Tècniques d'Expressió Gràficoplàstica	0,000	0,000	0,000	0,000	0,000	0,000
TIN	Tecnología Industrial/Tecnologia Industrial	0,000	0,000	0,000	0,000	0,000	0,000
VLL	Valenciano: Lengua y Literatura II/Valencià: Llengua i Literatura II	1,324	2,903	1,672	2,226	2,570	2,169
TOT	Porcentaje Medio/ Percentatge Mitjà	1,433	2,596	1,927	2,885	2,798	2,352

Nº de 3ª Corrección/ Nre. de 3ª Correcció

Código Codi	Materia Matèria	UJI	UPV	UV	UA	UMH	Total
A	Alemán/Alemaný	0	0	0	0	0	0
BIO	Biología/Biologia	0	0	3	0	0	3
CLL	Castellano: Lengua y Literatura II/Castellà : Llengua i Literatura II	0	0	7	0	0	7
CTM	Ciencias de la Tierra y Medioambientales/Ciències de la Terra i Mediambientals	0	0	1	0	0	1
DAR	Dibujo Artístico/Dibuix Artístic	0	0	0	0	0	0
DTE	Dibujo Técnico/Dibuix Tènic	0	2	0	0	0	2
ECO	Economía/Economia	0	0	2	0	0	2
ELE	Electrotecnia/Electrotènia	0	0	0	0	0	0
FIL	Filosofía II/Filosofia II	0	0	3	0	1	4
FIS	Física/Física	0	2	0	0	0	2
F	Francés/Francés	0	0	0	0	0	0
FDI	Fundamentos del Diseño/Fonaments del Disseny	0	0	0	0	0	0
GEO	Geografía/Geografia	0	0	5	0	0	5
GRI	Griego II/Grec II	0	0	0	0	0	0
HAR	Historia del Arte/Història de l'Art	0	0	1	0	0	1
HIS	Historia/Història	0	0	3	0	0	3
IMA	Imagen/Imatge	0	0	0	0	0	0
I	Inglés/Anglés	0	1	10	0	0	11
T	Italiano/Italià	0	0	0	0	0	0
LAT	Latín II/Llatí II	0	0	0	0	0	0
MCS	Matemáticas Aplic. Ciencias Sociales II/Matemàtiques Aplic. Ciències Socials II	1	0	4	1	0	6
MAT	Matemáticas II/Matemàtiques II	0	1	2	0	0	3
MEC	Mecánica/Mecànica	0	0	0	0	0	0
QUI	Química/Química	0	0	4	0	0	4
TEG	Técnicas de Expresión Graf-Plásticas/Tècniques d'Expressió Gràficoplàstica	0	0	0	0	0	0
TIN	Tecnología Industrial/Tecnologia Industrial	0	0	0	0	0	0
VLL	Valenciano: Lengua y Literatura II/Valencià: Llengua i Literatura II	0	0	6	0	1	7
TOT	Total	1	6	51	1	2	61

RESULTADOS
POR
CENTROS

RESULTATS
PER
CENTRES

UNIVERSITAT JAUME I

Centro Centre	Localidad Localitat	Presentados Presentats	Pres. 2 Vias Pres. 2Vies	Aptos (%) Aptes(%)	Media Expte Mitjana Exp.	Media Pau Mitjana Pau	Diferencia Diferència
IES Alto Palancia	Segorb	90	2	100,000	7,457	5,943	1,513
Centre Esportiu Lledo	Castelló de la Plana	23	0	91,304	7,326	5,820	1,506
IES Betxí	Betxí	17	0	100,000	7,035	5,549	1,486
IES Botànic Cavanilles	la Vall d'Uixó	37	0	94,595	7,122	5,664	1,457
IES Jaume I	Borriana	39	0	94,872	7,526	6,088	1,437
IES N° 10	Castelló de la Plana	12	0	91,667	7,067	5,663	1,404
Centre Específic d'Educació a Distància	Castelló de la Plana	2	0	50,000	5,950	4,575	1,375
Col·legi Salesians Sant Joan Baptista	Borriana	42	0	100,000	7,333	6,041	1,292
IES Honori Garcia	la Vall d'Uixó	42	0	95,238	6,679	5,450	1,229
Millora de Qualificació LOGSE		9	0	77,778	6,633	5,421	1,212
IES Almenara	Almenara	10	0	100,000	6,680	5,470	1,210
IES Llombai	Borriana	17	0	100,000	7,276	6,086	1,190
IES Miquel Peris	el Grau de Castelló	16	0	93,750	7,219	6,119	1,100
IES Francesc Tàrraga	Vila-real	83	2	98,824	7,148	6,078	1,070
IES Gilabert de Centelles	Nules	45	0	100,000	7,204	6,143	1,062
IES Francesc Ribalta	Castelló de la Plana	131	1	91,667	6,778	5,782	0,996
IES Onda	Onda	59	0	98,305	7,193	6,212	0,982
IES Politècnic	Castelló de la Plana	30	0	93,333	6,653	5,683	0,971
Col·legi Ntra. Sra. de la Consolació	Castelló de la Plana	41	0	97,561	7,000	6,039	0,961
IES Violant de Casalduch	Benicàssim	46	0	95,652	6,846	5,893	0,953
Centre Izquierdo		22	0	95,455	6,864	5,941	0,922
Col·legi Mater Dei	Castelló de la Plana	14	0	100,000	6,571	5,649	0,922
IES Alvaro Falomir	Almassora	15	0	100,000	7,067	6,176	0,891
IES Joan Coromines	Benicarló	24	0	100,000	7,333	6,467	0,866
IES El Caminàs	Castelló de la Plana	24	0	100,000	7,483	6,643	0,841
IES Miralcamp	Vila-real	31	0	93,548	6,942	6,105	0,837
IES Ximén d'Urrea	l'Alcora	43	0	97,674	7,286	6,453	0,833
IES Ramon Cid	Benicarló	62	3	98,462	6,952	6,130	0,822
IES d'Alcalà de Xivert	Alcalà de Xivert	20	0	100,000	7,090	6,307	0,783

UNIVERSITAT JAUME I

IES Jose Vilaplana	Vinaròs	17	0	94,118	7,241	6,512	0,729
IES Vicent Castell i Domènech	Castelló de la Plana	41	0	100,000	7,120	6,404	0,716
IES Vicent Sos Baynat	Castelló de la Plana	83	0	98,795	6,960	6,267	0,694
IES Sant Mateu	Sant Mateu	23	0	100,000	7,365	6,694	0,671
FICTICIO	.	38	0	100,000	6,839	6,170	0,669
IES Penyagolosa	Castelló de la Plana	53	5	98,276	7,331	6,683	0,648
IES Alfonso XIII	Vall d'Alba	27	0	100,000	6,907	6,334	0,573
Col·legi Santa Maria	Vila-real	22	0	100,000	6,609	6,070	0,540
IES Juan Bautista Porcar	Castelló de la Plana	54	0	100,000	6,704	6,222	0,481
Col·legi Mare Vedruna-Sagrat Cor	Castelló de la Plana	58	0	100,000	7,279	6,825	0,454
IES Matilde Salvador	Castelló de la Plana	30	2	96,875	7,200	6,773	0,428
IES Leopold Querol	Vinaròs	53	0	100,000	6,989	6,676	0,312
IES N° 2	Almassora	30	0	100,000	7,047	7,290	0,243
IES La Plana	Castelló de la Plana	21	0	100,000	6,943	7,066	0,123
IES de Morella	Morella	26	2	100,000	6,843	6,800	0,043

**UNIVERSIDAD POLITÉCNICA DE VALENCIA / UNIVERSITAT POLITÈCNICA DE
VALENCIA**

Centro Centre	Localidad Localitat	Presentados Presentats	Pres. 2 Vias Pres. 2Vies	Aptos (%) Aptes(%)	Media Expte Mitjana Exp.	Media Pau Mitjana Pau	Diferencia Diferència
COL. MARIA ICIAR (Ribarroja)	RIBA-ROJA DE TURIA	4	0	100,000	8,000	4,638	3,363
COL. ADVENTISTA (Sagunto)	SAGUNT	26	0	76,923	7,338	4,798	2,540
I.E.S. MARIA MOLINER	PUERTO DE SAGUNTO	21	0	95,238	8,386	6,226	2,160
COL. ENTRENARANJOS	RIBA-ROJA DE TURIA	9	0	77,778	6,578	4,626	1,952
I.E.S. DR. LLUIS SIMARRO (Xativa)	XATIVA	14	0	100,000	7,079	5,154	1,925
I.E.S. VELES E VENTS (Grao de Gandia)	GRAU DE GANDIA	19	0	78,947	6,905	5,074	1,832
I.E.S. TIRANT LO BLANC (Gandia)		31	0	93,548	7,242	5,471	1,771
I.E.S. JOAN FUSTER (Bellreguard)	BELLREGUART	50	0	96,000	7,320	5,591	1,729
I.E.S. BALEARES	VALENCIA	23	0	95,652	6,961	5,243	1,717
I.E.S. BENIMAMET	VALENCIA	26	0	92,308	7,131	5,425	1,706
I.E.S. CAMP DE MORVEDRE (Sagunto)	SAGUNT	38	0	100,000	7,939	6,240	1,699
I.E.S. SAN VICENTE FERRER (Algemesi)	ALGEMESI	41	0	97,561	7,368	5,679	1,690
I.E.S. TIRANT LO BLANC (Torrent)	TORRENT	45	0	86,667	7,173	5,566	1,608
I.E.S. GONZALO ANAYA		14	0	100,000	6,757	5,151	1,606
I.E.S. AUSIAS MARCH (Manises)		19	0	94,737	6,863	5,271	1,592
COL. GREGORI MAYANS I CISCAR (Gandia)	GANDIA	8	0	87,500	6,875	5,288	1,588
I.E.S. LA COSTERA	XATIVA	48	0	89,583	7,125	5,554	1,571
I.E.S. SERRA PERENXISA (Torrent)	TORRENT	28	0	92,857	6,961	5,412	1,549
I.E.S. EL RAVATXOL		18	0	100,000	7,244	5,733	1,512
I.E.S. LES FOIES - BENIGANIM		50	0	96,000	7,402	5,899	1,503
I.E.S. JORGE JUAN (Pto. Sagunto)		20	0	95,000	7,050	5,549	1,501
COL. EL VEDAT (Torrent)	TORRENT	40	0	97,500	7,018	5,527	1,491
COL. MARTI SOROLLA II	VALENCIA	23	0	91,304	7,130	5,675	1,455
I.E.S. DE ENGUERA	ENGUERA	51	0	86,275	6,912	5,462	1,450
COL. NUESTRA SEÑORA DE FATIMA	VALENCIA	32	2	97,059	7,356	5,912	1,444
COL. CRISTO REY MM. ESCOLAPIAS (Gandia)	GANDIA	53	0	90,566	7,083	5,664	1,419
I.E.S. Nº 27 MISERICORDIA		37	0	94,595	7,362	5,946	1,416
COL. SANTA TERESA DE JESUS	TORRENT	62	5	98,507	7,407	6,028	1,379

UNIVERSIDAD POLITÉCNICA DE VALENCIA / UNIVERSITAT POLITÈCNICA DE VALENCIA

I.E.S. Nº 3 (Aldaia)	ALDAIA	7	0	85,714	6,729	5,357	1,371
I.E.S. RAMON LLULL	VALENCIA	52	0	98,077	7,094	5,735	1,359
COL. ESCUELAS PIAS (Gandia)	GANDIA	55	0	92,727	6,904	5,560	1,344
I.E.S. RIU TURIA		12	0	100,000	7,583	6,253	1,331
I.E.S. PERE BOIL	MANISES	10	1	100,000	7,636	6,324	1,313
I.E.S. LA SENIA	PAIORTA	21	0	95,238	7,310	6,020	1,289
I.E.S. LA GARRIGOSA (Meliana)	MELIANA	39	0	94,872	7,054	5,792	1,262
COL. CLARET (Xativa)	XATIVA	27	0	96,296	6,715	5,453	1,261
COL. AULA 3	VALENCIA	61	0	88,525	6,249	4,999	1,250
I.E.S. PROFESOR JOSE VIGUER		33	0	100,000	7,109	5,874	1,235
I.E.S. DISTRITO MARITIMO	VALENCIA	36	0	97,222	6,719	5,500	1,220
I.E.S. CARLES SALVADOR (Aldaia)	ALDAIA	12	0	100,000	6,408	5,202	1,207
I.E.S. JORDI DE SANT JORDI	VALENCIA	12	0	91,667	6,467	5,271	1,196
I.E.S. FRANCESC GIL	CANALS	25	0	92,000	6,920	5,736	1,184
I.E.S. Nº 1 (Quart de Poblet)	QUART DE POBLET	31	0	87,097	6,877	5,695	1,182
I.E.S. ENRIC VALOR - PICANYA	PICANYA	45	3	93,750	7,331	6,156	1,175
I.E.S. CID CAMPEADOR	VALENCIA	45	0	97,778	7,004	5,844	1,160
I.E.S. EDUARDO MERELLO	SAGUNT	46	0	95,652	7,239	6,091	1,148
I.E.S. CLOT DEL MORO (Sagunto)	SAGUNT	64	0	95,313	6,963	5,817	1,146
COL. SALESIANOS - SAN JUAN BOSCO		65	0	100,000	7,328	6,190	1,138
I.E.S. LA MARXADELLA		43	1	97,727	6,827	5,703	1,125
I.E.S. DE RIBARROJA	RIBA-ROJA DE TURIA	35	2	97,297	7,459	6,349	1,110
I.E.S. FUENTE SAN LUIS	VALENCIA	25	0	96,000	6,696	5,610	1,086
I.E.S. SIVERA FONT		31	0	100,000	7,232	6,160	1,072
I.E.S. REY D. JAIME (Alzira)	ALZIRA	49	0	95,918	6,945	5,880	1,065
I.E.S. VALL DE LA SAFOR		22	0	100,000	7,277	6,212	1,065
I.E.S. LUIS SUÑER SANCHIS		15	0	93,333	7,047	5,983	1,063
COL. LA PURISIMA - FRANCISCANAS	VALENCIA	17	5	100,000	7,518	6,456	1,062
I.E.S. RAMON MUNTANER (Xirivella)	XIRIVELLA	19	3	100,000	7,023	5,965	1,057
I.E.S. JUAN DE GARAY	VALENCIA	66	1	98,507	7,173	6,127	1,046

UNIVERSIDAD POLITÉCNICA DE VALENCIA / UNIVERSITAT POLITÈCNICA DE VALENCIA

COL. GUADALAVIAR	VALENCIA	50	0	98,000	7,696	6,651	1,045
I.E.S. JOSE RODRIGO BOTET (Manises)	MANISES	41	0	97,561	7,407	6,364	1,043
COL. LAS COLINAS (Real de Gandia)	REAL DE GANDIA	25	0	96,000	7,068	6,084	0,984
COL. NTRA. SRA. DEL PILAR	VALENCIA	138	6	98,611	7,346	6,362	0,984
I.E.S. ESCULTOR FRANCESC BADIA		28	0	100,000	7,343	6,364	0,979
COL. SAN JUAN BOSCO	VALENCIA	24	2	100,000	7,508	6,532	0,976
I.E.S. BERNAT GUINOVART		52	0	100,000	7,033	6,085	0,948
COL. NUESTRA SRA MONTE SION (Torrent)	TORRENT	48	1	95,918	6,537	5,600	0,937
I.E.S. MARIA ENRIQUEZ (Gandia)	GANDIA	81	0	95,062	7,044	6,109	0,936
I.E.S. Nº 38 ABASTOS		72	0	95,833	6,856	5,929	0,926
COL. LOS NARANJOS (Gandia)	GANDIA	7	2	100,000	7,344	6,429	0,916
I.E.S. SALVADOR GADEA	ALDAIA	26	0	96,154	6,935	6,019	0,915
I.E.S. AUSIAS MARCH (Gandia)	GANDIA	32	0	100,000	7,453	6,540	0,913
COL. JESUS Y MARIA	VALENCIA	58	0	98,276	7,545	6,646	0,898
I.E.S. JOSE MARIA PARRA (Alzira)	ALZIRA	65	0	96,923	6,929	6,034	0,895
I.E.S. Nº 26 MISERICORDIA	VALENCIA	33	0	90,909	6,639	5,758	0,881
COL. JULIO VERNE (Torrent)	TORRENT	28	1	93,103	7,445	6,579	0,866
I.E.S. NUMERO 1 (Complejo Educ. Cheste)	CHESTE	121	1	98,361	7,075	6,239	0,835
ESCUELAS PROFESIONALES DE ARTESANOS	VALENCIA	27	0	100,000	7,093	6,263	0,830
COL. ASUNCION NUESTRA SEÑORA (Ribarroja)	RIBA-ROJA DE TURIA	20	0	100,000	6,945	6,117	0,829
COL. SAN PEDRO PASCUAL	VALENCIA	40	1	100,000	7,290	6,463	0,827
COL. PUREZA DE MARIA	VALENCIA	26	0	92,308	6,954	6,133	0,821
I.E.S. MALILLA		23	0	100,000	7,465	6,680	0,786
I.E.S. EL CABANYAL		17	0	100,000	7,253	6,478	0,775
INS. POLITECNICO ESCUELAS SAN JOSE	VALENCIA	121	9	100,000	7,218	6,447	0,771
COL. MADRE SACRAMENTO (Torrent)		14	0	100,000	7,200	6,437	0,763
I.E.S. VICENTE BLASCO IBAÑEZ	VALENCIA	14	0	92,857	6,850	6,116	0,734
I.E.S. LA VALL DE SEGO	BENIFAIRO DE LES VALLS	22	0	100,000	7,032	6,312	0,720
I.E.S. JOSE DE RIBERA (Xativa)	XATIVA	100	0	100,000	6,908	6,189	0,719
I.E.S. ARABISTA RIBERA	CARCAIXENT	25	0	96,000	6,664	5,948	0,716

UNIVERSIDAD POLITÉCNICA DE VALENCIA / UNIVERSITAT POLITÈCNICA DE VALENCIA

I.E.S. FRANCESC FERRER I GUARDIA	VALENCIA	52	1	96,226	7,043	6,366	0,677
I.E.S. Nº 31 "CONSELLERIA"	VALENCIA	23	0	100,000	6,791	6,123	0,669
I.E.S. MOIXENT	MOIXENT	25	0	100,000	6,892	6,263	0,629
COL. INMACULADO CORAZON DE MARIA	VALENCIA	28	0	100,000	6,907	6,338	0,569
I.E.S. JOSE BALLESTER GOZALVO	VALENCIA	18	0	100,000	6,628	6,063	0,564
COL. MARIA INMACULADA (Carcaixent)		26	5	100,000	7,245	6,719	0,526
I.E.S. PERE D'ESPLUGUES (Pobla Llarga)	POBLA LLARGA (LA)	21	0	100,000	6,790	6,350	0,441
COL. LA PURISIMA (Alzira)	ALZIRA	19	0	100,000	7,084	6,745	0,339
I.E.S. Nº 3 (Cheste)	CHESTE	25	0	100,000	6,932	6,658	0,274
COL. LA PURISIMA (Torrent)		26	0	100,000	7,115	6,910	0,205
COL. SAN ANTONIO DE PADUA (Carcaixent)	CARCAIXENT	21	3	100,000	7,029	6,923	0,107

UNIVERSITAT DE VALÈNCIA. ESTUDI GENERAL

Centro Centre	Localidad Localitat	Presentados Presentats	Pres. 2 Vias Pres. 2Vies	Aptos (%) Aptes(%)	Media Expte Mitjana Exp.	Media Pau Mitjana Pau	Diferencia Diferència
I.E.S. EL GRAO	VALENCIA	9	0	77,778	7,300	4,869	2,431
I.E.S. LA PATACONA	ALBORAYA	15	0	93,333	7,160	5,043	2,117
I.E.S. LAURONA	LLIRIA	21	0	90,476	7,324	5,234	2,090
I.E.S. LA MORERIA	MISLATA	27	0	62,963	6,944	4,895	2,050
I.E.S. DE ADEMUZ	ADEMUZ	8	0	75,000	6,800	4,786	2,014
I.E.S. FEDERICA MONTSENY	BURJASSOT	12	0	100,000	7,350	5,360	1,990
I.E.S. MARJANA	CHIVA	21	0	76,190	6,776	4,899	1,878
I.E.S. RASCANYA-ANTONIO CAÑUELO	VALENCIA	11	0	90,909	7,736	5,942	1,795
TRASLADOS LOGSE		6	0	66,667	6,633	4,863	1,770
I.E.S. LES ALFABEGUES	BETERA	35	0	94,286	7,194	5,429	1,766
I.E.S.MÚSIC MARTI I SOLER	MISLATA	19	0	78,947	7,253	5,525	1,727
INSTITUT DE BATXILLERAT A DISTÀNCIA	VALENCIA	40	0	67,500	6,370	4,644	1,727
COL. GENÇANA	CAMPO OLIVAR	9	1	100,000	7,460	5,804	1,656
I.E.S. ENRIC VALOR	SILLA	25	0	92,000	7,404	5,761	1,643
COLG. EL PRAT	LLIRIA	10	0	70,000	6,940	5,338	1,602
COLG. SANTA MARIA DE EL PUIG	EL PUIG	14	0	100,000	6,464	4,876	1,588
I.E.S. ORRIOLS	VALENCIA	15	0	86,667	7,213	5,660	1,553
I.E.S. VICENTE GANDIA	VILLANUEVA CASTELLO	31	4	91,429	7,109	5,562	1,547
I.E.S. L'OLLERIA	L'OLLERIA	28	1	96,552	7,172	5,640	1,532
I.E.S. ENRIQUE TIerno GALVAN	MONCADA	15	0	73,333	6,947	5,421	1,525
I.E.S. D'ALGINET	ALGINET	27	0	88,889	6,922	5,399	1,523
I.E.S. GREGORI MAIANS	OLIVA	19	2	100,000	7,705	6,184	1,521
COMPLEJO EDUCATIVO MAS CAMARENA	BETERA	7	0	100,000	7,729	6,229	1,500
I.E.S. JAUME II EL JUST	TAVERNES DE VALLDIGNA	56	0	83,929	6,830	5,336	1,495
I.E.S. BLASCO IBAÑEZ	CULLERA	33	0	96,970	7,333	5,879	1,454
I.E.S. CAMPANAR	VALENCIA	63	1	96,875	7,578	6,142	1,436
I.E.S. FERNANDO III	AYORA	19	0	100,000	7,537	6,114	1,423
I.E.S. Nº 40	EL SALER	22	0	100,000	7,023	5,601	1,421
COLG. SANTA ANA	VALENCIA	32	0	96,875	7,391	5,979	1,412

UNIVERSITAT DE VALÈNCIA. ESTUDI GENERAL

I.S. LLOPIS MARI DE CULLERA	CULLERA	12	0	91,667	7,017	5,609	1,408
COLG. HELIOS	L'ELIANA	32	0	93,750	6,997	5,590	1,407
I.E.S. ISABEL DE VILLENA	VALENCIA	15	0	93,333	6,820	5,473	1,347
COLG. LUIS AMIGO	GODELLA	79	0	94,937	7,072	5,754	1,318
COLG. HOMOLOGADO EL ARMELAR	PATERNA	44	11	94,545	7,482	6,166	1,316
I.E.S. JOSE SEGRELLES	ALBAIDA	34	0	94,118	7,194	5,881	1,314
I.E.S. PLA DEL QUINT	MISLATA	26	1	88,889	6,770	5,463	1,307
COLG. IALE, S.A.	LA ELIANA	26	0	92,308	7,031	5,727	1,304
I.E.S. SANCHIS GUARNER	CASTELLO DE RUGAT	8	0	100,000	7,338	6,041	1,296
COLG. S. ROQUE	VALENCIA	27	4	96,774	7,068	5,778	1,289
I.E.S. DR. PESET ALEIXANDRE	PATERNA	36	0	94,444	6,850	5,564	1,286
I.E.S. PICASSENT	PICASSENT	44	1	88,889	6,984	5,722	1,263
I.E.S. SEDA VI	SEDA VI	13	0	100,000	7,346	6,085	1,262
I.E.S. LA VALLDIGNA	TAVERNES DE VALLDIGNA	21	0	100,000	7,162	5,912	1,250
I.E.S. 9 D'OCTUBRE	CARLET	16	1	94,118	6,824	5,604	1,219
I.E.S. VILAMARXANT	VILAMARXANT	11	0	100,000	6,836	5,620	1,216
COLG. DE FOMENTO VILAVELLA	VALENCIA	30	1	96,774	7,629	6,419	1,210
I.E.S. DE BUÑOL (Logse)	BUÑOL	34	0	94,118	6,879	5,686	1,193
COLG. STO. TOMAS DE AQUINO	MONTECAÑADA- PATERNA	28	0	71,429	6,161	4,988	1,173
I.E.S. Nº 1 ALFAFAR	ALFAFAR	23	1	100,000	7,146	5,983	1,163
I.E.S. VICENTA FERRER ESCRIVA	VALENCIA	22	1	95,652	7,457	6,298	1,158
COLG. NTRA. SRA. SOCORRO	BENETUSER	60	1	85,246	6,697	5,549	1,148
I.E.S. GABRIEL CISCAR	OLIVA	44	0	97,727	7,252	6,111	1,141
I.E.S. CAMP DE TURIA	LLIRIA	49	0	93,878	7,155	6,020	1,136
I.E.S. PUÇOL	PUÇOL	59	0	96,610	7,068	5,937	1,131
I.E.S. BOCAIRENT	BOCAIRENT	16	0	100,000	7,425	6,297	1,128
I.E.S. ALBAL	ALBAL	31	0	93,548	6,810	5,685	1,124
GRAN ASOCIACION COLEGIO	VALENCIA	13	0	100,000	7,546	6,425	1,121
COLG. MARIA AUXILIADORA	VALENCIA	52	3	94,545	7,298	6,187	1,111
I.E.S. MARIANO BENLLIURE	VALENCIA	108	4	93,750	6,782	5,673	1,109
I.E.S. L'ELIANA	L'ELIANA	51	0	94,118	7,371	6,266	1,105

UNIVERSITAT DE VALÈNCIA. ESTUDI GENERAL

I.E.S. CLARA CAMPOAMOR	ALAUAS	18	0	100,000	6,756	5,654	1,101
INSTITUCION CULTURAL DOMUS	GODELLA	36	1	94,595	7,438	6,337	1,101
I.E.S. BARRI DEL CARME	VALENCIA	12	0	100,000	7,617	6,535	1,082
I.E.S. OLEANA	REQUENA	42	0	97,619	7,348	6,271	1,077
I.E.S. EDUARDO PRIMO MARQUÉS	CARLET	31	0	100,000	6,771	5,695	1,076
I.E.S. Nº 1 DE UTIEL	UTIEL	24	0	100,000	7,413	6,347	1,066
I.E.S. EL CLOT	VALENCIA	59	1	96,667	7,102	6,047	1,055
I.E.S. ENRIC SOLER I GODES	BENIFAIO	21	1	90,909	7,045	6,005	1,040
COL. LA DEvesa	CARLET	39	0	100,000	7,397	6,363	1,035
I.E.S. DE CARCER	CARCER	21	0	100,000	6,738	5,707	1,031
I.E.S. BENAGUASIL	BENAGUASIL	15	0	100,000	7,340	6,315	1,025
I.E.S. ELS EVOLS	L'ALCUDIA	64	3	98,507	6,979	5,964	1,015
I.E.S. MASSAMAGRELL	MASSAMAGRELL	34	0	97,059	6,824	5,812	1,011
I.E.S. SAN VICENTE FERRER	VALENCIA	42	2	100,000	7,684	6,680	1,004
I.E.S. L'ESTACIO	ONTINYENT	56	2	91,379	6,705	5,713	0,992
I.E.S. VICENT ANDRES ESTELLES	BURJASSOT	22	0	100,000	7,814	6,825	0,989
COLG. LA SALLE	PATERNA	62	3	92,308	7,037	6,065	0,972
I.E.S. MANUEL SANCHIS GUARNER	SILLA	48	0	91,667	6,694	5,725	0,968
COLG. PIO XII	VALENCIA	28	0	96,429	7,207	6,258	0,950
I.E.S.NUM.36	VALENCIA	38	2	97,500	7,265	6,319	0,947
COLG. SANTISIMA TRINIDAD	VALENCIA	29	4	96,970	7,312	6,366	0,946
COLG. SGDO. CORAZON. HH.MARISTAS	VALENCIA	109	0	96,330	7,312	6,367	0,945
COLG. SGDO. CORAZON JESUS-ESCLAVAS	VALENCIA	68	2	97,143	7,221	6,313	0,908
I.E.S. JOAN FUSTER	SUECA	97	0	98,969	6,978	6,078	0,901
COLG. AUSIAS MARCH	PICASSENT	30	0	96,667	7,087	6,199	0,887
COLG. MADRE JOSEFA CAMPOS	ALAUAS	24	2	100,000	7,600	6,720	0,880
I.E.S. CONSUELO ARANDA	ALBERIC	27	1	96,429	7,450	6,575	0,875
COLG. S. VTE. FERRER- DOMINICOS	VALENCIA	51	6	96,491	7,093	6,223	0,870
I.E.S. MIGUEL BALLESTEROS VIANA	UTIEL	30	0	100,000	7,593	6,733	0,860
COLG. PARROQUIA SAN BARTOLOME	GODELLA	34	0	97,059	6,856	6,010	0,846
COLG. S. JOSE DE CALASANZ	VALENCIA	107	0	97,196	7,160	6,324	0,836

UNIVERSITAT DE VALÈNCIA. ESTUDI GENERAL

COLG. PUREZA DE MARIA HOMOLOGADO	ONTINYENT	18	1	100,000	7,311	6,485	0,825
COLEGIO LA CAÑADA	LA CAÑADA-PATERNA	11	1	100,000	7,342	6,545	0,797
I.E.S. LLUIS VIVES	VALENCIA	91	0	91,209	6,934	6,142	0,792
I.E.S. BERENGUER DALMAU	CATARROJA	38	0	92,105	6,953	6,177	0,776
CENTRO DE ESTUDIOS PIO XII	ALBORAYA	44	0	100,000	7,191	6,417	0,774
I.E.S. VILLAR DEL ARZOBISPO	VILLAR DEL ARZOBISPO	20	0	100,000	6,565	5,799	0,767
I.E.S. LA POBLA DE VALLBONA	LA POBLA DE VALLBONA	33	0	96,970	6,448	5,693	0,756
I.E.S. SOROLLA	VALENCIA	57	0	98,246	6,830	6,082	0,748
I.E.S. Nº 1 DE REQUENA	REQUENA	37	0	97,297	7,051	6,306	0,745
COLG. "SAN PABLO" - C.E.U.	MONCADA	68	11	98,734	7,432	6,690	0,742
I.E.S.LA POBLA DE FARNALS	LA POBLA DE FARNALS	23	1	100,000	7,333	6,634	0,699
COLG. STO. TOMAS VILLANUEVA	VALENCIA	71	1	98,611	6,992	6,302	0,689
COLG. CUMBRES	GODELLA	21	0	100,000	7,305	6,629	0,676
COLG. SAGRADO CORAZON	GODELLA	70	5	98,667	7,147	6,482	0,665
I.E.S. SERPIS	VALENCIA	33	0	100,000	7,327	6,669	0,658
COLG. LA CONCEPCION	ONTINYENT	22	0	100,000	7,400	6,747	0,653
COLG. "SAN JOSE" RR. ESCOLAPIAS	VALENCIA	61	0	100,000	7,257	6,607	0,650
COLG.ESCUELAS PIAS	VALENCIA	47	0	97,872	7,113	6,468	0,645
I.E.S. TAVERNES BLANQUES	TAVERNES BLANQUES	31	0	100,000	7,361	6,718	0,643
I.E.S. JAUME I	ONTINYENT	58	0	98,276	7,072	6,437	0,635
I.E.S. DR. FAUSTI BARBERA	ALQUAS	29	0	96,552	7,210	6,622	0,589
COLG. ALFINACH S.L.	PUZOL	40	1	100,000	7,317	6,790	0,527
FLORIDA, CESTP	CATARROJA	40	1	97,561	6,632	6,148	0,483
CENTRO SAN JAIME APOSTOL	MONCADA	48	0	100,000	6,835	6,359	0,477
COLG. INTERNACIONAL DE LEVANTE	CHIVA	10	0	100,000	6,450	5,981	0,469
COLG. SAN ANTONIO ABAD	VALENCIA	83	8	97,802	7,120	6,676	0,444
COLG.NUESTRA SRA. DE LORETO	VALENCIA	29	1	100,000	7,280	6,853	0,427
COLG. SAGRADO CORAZON	MISLATA	30	0	100,000	7,393	7,008	0,385
COLEGIO PUREZA DE MARIA	VALENCIA	34	0	100,000	6,732	6,424	0,309
COLG. JUAN XXIII (Logse)	BURJASSOT	31	0	100,000	6,568	6,295	0,272
I.E.S. DE ALMUSSAFES	ALMUSSAFES	25	1	100,000	7,115	6,851	0,265

UNIVERSITAT DE VALÈNCIA. ESTUDI GENERAL

I.E.S. SAN JUAN BOSCO	ONTINYENT	8	0	87,500	6,325	6,144	0,181	
------------------------------	------------------	---	---	--------	-------	-------	-------	--

UNIVERSIDAD DE ALICANTE/ UNIVERSITAT D'ALACANT

Centro Centre	Localidad Localitat	Presentados Presentats	Pres. 2 Vias Pres. 2Vies	Aptos (%) Aptes(%)	Media Expte Mitjana Exp.	Media Pau Mitjana Pau	Diferencia Diferència
IES GRAN VIA		4	0	75,000	7,775	5,530	2,245
COL. SAN ALBERTO MAGNO (MONFORTE)		4	0	100,000	7,175	5,243	1,933
COL. C.E.B.A.T.		2	0	100,000	6,100	4,285	1,815
IES NUMERO 2		30	0	86,667	6,923	5,122	1,801
IES NUMERO 3 (IBI)		25	0	92,000	7,300	5,570	1,730
IES MUTXAMEL		49	0	95,918	7,190	5,479	1,711
IES LEONARDO DA VINCI		14	0	85,714	6,936	5,236	1,699
IES VIRGEN DEL REMEDIO		26	0	96,154	7,569	5,899	1,670
IES LA TORRETA (ELDA)		29	0	86,207	7,097	5,487	1,610
IES CLOT DE L'ILLOT		30	8	89,474	6,829	5,253	1,576
IES NUMERO 14		3	0	100,000	7,267	5,730	1,537
IES CANASTELL		40	0	85,000	6,830	5,337	1,493
COL. SAN JOSE DE CAROLINA		21	0	85,714	6,686	5,200	1,486
IES HAYGON		32	3	100,000	7,000	5,573	1,427
IES EL PLA		24	0	87,500	7,621	6,244	1,377
IES LA CREUETA (ONIL)		20	0	100,000	7,350	5,996	1,354
IES ANTONIO NAVARRO		40	0	95,000	6,935	5,638	1,297
IES MONFORTE DEL CID		22	0	100,000	7,000	5,704	1,296
IES 8 DE MARZO		30	2	96,875	7,344	6,062	1,282
IES JORGE JUAN		59	0	89,831	7,493	6,218	1,275
COL. SGDA. FAMILIA		31	0	100,000	7,535	6,262	1,274
IES MARE NOSTRUM		19	0	100,000	7,274	6,001	1,273
IES NUMERO 4 (SAN VICENTE)		10	0	100,000	7,490	6,218	1,272
IES PARE ARQUES		39	0	89,744	7,087	5,830	1,257
COL. SAGRADOS CORAZONES		11	0	100,000	7,500	6,247	1,253
IES JOSE MARHUENDA PRATS		20	1	95,238	7,205	5,984	1,221
CEED IBAD FIGUERAS PACHECO (LOGSE)		13	0	84,615	6,123	4,916	1,207
IES DR BALMIS (Nº 11)		22	0	100,000	6,936	5,752	1,184
COL. DON BOSCO		90	0	95,556	7,146	5,974	1,172

Estadísticas PAU-LOGSE de Junio de 2007

Estadístiques PAU-LOGSE de Juny de 2007

UNIVERSIDAD DE ALICANTE/ UNIVERSITAT D'ALACANT

IES AZORIN		61	0	95,082	7,061	5,914	1,146
IES VALLE DE ELDA		52	2	96,296	6,928	5,797	1,131
IES SAX		29	0	96,552	6,541	5,413	1,128
IES LA NIA		20	0	100,000	7,200	6,078	1,122
IES LA MOLA		26	0	96,154	7,038	5,924	1,114
IES COTES BAIXES		64	0	100,000	6,942	5,830	1,112
IES CABO LA HUERTA		34	0	97,059	7,535	6,433	1,102
IES SAN VICENTE		78	0	96,154	7,019	5,947	1,073
IES HERMANOS AMOROS		78	0	100,000	7,283	6,221	1,062
IES BIAR		43	2	95,556	7,487	6,432	1,054
IES XIXONA		22	1	100,000	7,348	6,316	1,032
IES ENRIC VALOR (CAMPELLO)		28	2	100,000	7,080	6,072	1,008
COL. PADRE DEHON		60	1	100,000	7,393	6,408	0,985
COL. JESUS MARIA		66	0	98,485	7,229	6,246	0,983
IES MONASTIL		27	0	100,000	7,104	6,121	0,983
IES BAHIA DE BABEL		40	0	97,500	6,858	5,911	0,947
IES EL VINALOPO		12	0	100,000	7,392	6,489	0,903
COL. ALTOZANO		27	0	96,296	6,981	6,096	0,886
IES FRAY IGNA. BARRACHINA		42	0	97,619	7,198	6,343	0,855
IES JAIME II		44	0	97,727	7,157	6,304	0,853
IES PLAYA SAN JUAN (Nº 18)		67	0	97,015	7,036	6,188	0,848
IES SERRA DE MARIOLA		33	0	100,000	7,185	6,369	0,816
IES FIGUERAS PACHECO		103	3	96,226	6,942	6,156	0,785
IES LA FOIA		19	0	100,000	7,258	6,498	0,759
IES LA MELVA		37	3	100,000	6,953	6,204	0,749
IES EDUARDO VITORIA		63	2	95,385	6,820	6,084	0,736
COL. INMACULADA		103	7	100,000	7,748	7,069	0,679
COL. LA SALLE		24	0	100,000	7,329	6,686	0,643
IES ANTONIO JOSE CAVANILLES		25	0	100,000	7,080	6,443	0,637
IES CASTALLA		30	0	100,000	7,047	6,411	0,636
IES POETA PACO MOLLA		58	0	100,000	6,979	6,348	0,631

UNIVERSIDAD DE ALICANTE/ UNIVERSITAT D'ALACANT

COL. SAN AGUSTIN		84	0	98,810	7,224	6,634	0,590	
ESC. AA. OFICIS (ALCOI)		24	0	100,000	6,825	6,243	0,582	
IES ANDREU SEMPERE		73	0	98,630	6,766	6,202	0,563	
IES SAN BLAS		39	6	97,778	7,289	6,729	0,560	
IES MIGUEL HERNANDEZ		69	0	89,855	6,596	6,038	0,558	
LOGSE DE OTROS DISTRITOS		11	0	100,000	6,755	6,251	0,504	
COL. CALASANCIO		42	0	97,619	7,045	6,594	0,451	
IES ENRIC VALOR (MONOVER)		34	0	100,000	6,906	6,456	0,450	
IES PROF. MANUEL BROSETA		33	0	100,000	6,648	6,216	0,432	
COL. SGDO. CORAZON		90	1	96,703	7,163	6,967	0,196	

**UNIVERSIDAD MIGUEL HERNÁNDEZ DE ELCHE/ UNIVERSITAT MIGUEL
HERNÁNDEZ D'ELX**

Centro Centre	Localidad Localitat	Presentados Presentats	Pres. 2 Vias Pres. 2Vies	Aptos (%) Aptes(%)	Media Expte Mitjana Exp.	Media Pau Mitjana Pau	Diferencia Diferència
IES NUM. 1 - LIBERTAS	TORREVIEJA	36	1	89,189	7,527	5,485	2,042
IES MACIA ABELA	CREVILLENTE	30	0	90,000	7,593	5,675	1,919
IES JOSEP IBORRA	BENISSA	44	0	97,727	7,200	5,516	1,684
IES NUM. 2 - LAS LAGUNAS		45	0	93,333	7,058	5,380	1,678
IES MARE NOSTRUM		38	5	90,698	7,177	5,526	1,651
IES CANONIGO MANCHON	CREVILLENTE	43	0	93,023	7,567	5,996	1,571
IES PEDRO IBARRA RUIZ	ELCHE	19	0	84,211	6,695	5,127	1,568
IES LLOIXA	SAN JUAN DE ALICANTE	18	0	100,000	7,150	5,600	1,550
ESCUELA DE ARTE Y SUPERIOR DE DISEÑO	ORIHUELA	28	0	96,429	7,246	5,713	1,534
IES CARRUS	ELCHE	68	0	80,882	6,815	5,365	1,450
IES L'ALFAS DEL PI		17	1	94,444	7,139	5,692	1,447
IES NIT DE L'ALBA		15	1	100,000	7,775	6,371	1,404
IES ENRIC VALOR	PEGO	55	0	98,182	7,396	6,005	1,391
IES JOANOT MARTORELL		21	1	86,364	7,159	5,769	1,390
IES CATRAL	CATRAL	10	0	100,000	7,310	5,967	1,343
COLEGIO NTRA. SRA. DEL CARMEN	ELCHE	79	3	97,561	7,372	6,033	1,339
IES DOLORES	DOLORES	23	1	95,833	7,342	6,009	1,333
IES MONTSERRAT ROIG	ELCHE	19	0	89,474	6,768	5,496	1,272
COLEGIO AITANA	ELX-TORRELLANO	28	0	85,714	7,093	5,851	1,242
IES LAS ESPEÑETAS		30	1	100,000	7,697	6,511	1,186
IES LES DUNES	GUARDAMAR DEL SEGURA	35	3	89,474	7,184	6,051	1,133
COLEGIO DIOCESANO SANTO DOMINGO	ORIHUELA	70	1	98,592	7,203	6,083	1,120
IES BERNAT DE SARRIA	BENIDORM	47	1	97,917	7,129	6,019	1,110
IES SANTIAGO GRISOLÍA	CALLOSA DE SEGURA	19	0	100,000	7,479	6,369	1,109
IES MARIA IBARS	DENIA	49	2	98,039	7,257	6,156	1,101
IES CAYETANO SEMPERE	ELCHE	31	0	100,000	7,348	6,252	1,097
IES COX		19	0	94,737	7,205	6,108	1,097
IES ASUNCIÓN DE NTRA. SEÑORA	ELCHE	79	0	87,342	6,770	5,707	1,063

**UNIVERSIDAD MIGUEL HERNÁNDEZ DE ELCHE/ UNIVERSITAT MIGUEL
HERNÁNDEZ D'ELX**

IES VICTORIA KENT	ELX	28	0	92,857	6,718	5,676	1,042
IES SANTA POLA	SANTA POLA	15	4	100,000	7,600	6,572	1,028
IES HISTORIADOR CHABÀS	DENIA	82	5	95,402	6,813	5,790	1,022
IES PERE M. ORTS I BOSCH	BENIDORM	66	0	93,939	7,000	5,978	1,022
IES MARCOS ZARAGOZA		40	0	97,500	7,243	6,230	1,013
IES ANTONI LLIDÓ	XÀBIA	40	0	97,500	7,265	6,258	1,008
IES TEULADA	TEULADA	14	0	100,000	7,214	6,209	1,005
IES CALLOSA D'EN SARRIA		13	0	92,308	7,115	6,124	0,992
IES GABRIEL MIRÓ	ORIHUELA	96	0	92,708	6,927	5,986	0,941
IES AZUD DE ALFEITAMI	ALMORADÍ	42	1	93,023	7,033	6,110	0,922
IES LUIS GARCIA BERLANGA	SAN JUAN	10	0	100,000	7,220	6,312	0,908
IES SIXTO MARCO	ELCHE	62	0	95,161	6,929	6,112	0,817
IES THADER	ORIHUELA	63	0	100,000	7,310	6,498	0,811
IES NUM 1 XABIA		27	0	100,000	7,289	6,497	0,792
IES VEGA BAJA	CALLOSA DE SEGURA	51	0	100,000	7,163	6,379	0,784
COLEGIO SANTA MARÍA	ELCHE	51	0	98,039	7,122	6,347	0,774
IES THIAR	PILAR DE LA HORADADA	36	0	94,444	7,292	6,521	0,771
IES BELLAGUARDA	ALTEA	50	1	100,000	7,035	6,270	0,765
IES TORRELLANO		25	0	96,000	6,868	6,119	0,749
IES SEVERO OCHOA	ELCHE	23	0	100,000	7,183	6,451	0,731
I.E.S LA NUCIA	LA NUCIA	24	0	100,000	6,763	6,036	0,726
IES MEDITERRÀNIA (BENIDORM)		22	0	100,000	7,405	6,683	0,722
IES ANTONIO SERNA	ALBATERA	37	1	100,000	7,124	6,422	0,702
IES LA MALLADETA	LA VILA JOIOSA	44	0	97,727	7,027	6,358	0,669
IES SAN MIGUEL DE SALINAS		14	3	100,000	7,476	6,813	0,664
IES IFACH	CALP	21	0	100,000	7,381	6,719	0,662
IES CAP DE L'ALJUB	SANTA POLA	19	0	100,000	7,521	6,865	0,656
IES LA ENCANTÀ		10	0	100,000	6,970	6,342	0,628
COLEGIO SAN JOSE ARTESANO	ELCHE	50	0	100,000	7,104	6,478	0,626
SEMINARIO DIOCESANO SAN MIGUEL	ORIHUELA	2	0	100,000	6,450	5,845	0,605

**UNIVERSIDAD MIGUEL HERNÁNDEZ DE ELCHE/ UNIVERSITAT MIGUEL
HERNÁNDEZ D'ELX**

IES BEATRIU FAJARDO DE MENDOZA	BENIDORM	38	0	94,737	6,955	6,377	0,578
IES EL PALMERAL		31	0	100,000	7,187	6,621	0,566
COLEGIO LOPE DE VEGA	BENIDORM	32	0	100,000	6,875	6,329	0,546
IES MISTERI D'ELX		50	3	100,000	7,083	6,540	0,543
IES TIRANT LO BLANC	ELCHE	39	4	97,674	7,047	6,550	0,497
IES ONDARA		20	0	100,000	7,125	6,630	0,495
I.E.S PEDREGUER	PEDREGUER	17	0	100,000	7,153	6,664	0,489
IES BENEJUZAR		16	1	100,000	7,235	6,761	0,474
NEWTON COLLEGE		13	0	100,000	7,554	7,093	0,461
IES L'ALMADRAVA	BENIDORM	12	0	100,000	7,108	6,694	0,414
IES ALTAIA		12	0	100,000	6,775	6,367	0,408
IES ANTONIO SEQUEROS	ALMORADI	31	0	100,000	7,003	6,623	0,381
IES LA TORRETA	ELCHE	21	0	100,000	7,167	6,817	0,350
COLEGIO ALMEDIA	CALLOSA D'ENSARRIÀ	30	0	100,000	7,200	6,868	0,332