

## Guía Inscripción Online

Instrucciones Paso a Paso

# INTRODUCCIÓN


- La inscripción debe realizarse a través del formulario disponible en la aplicación ENTREU al que se puede acceder desde la página web del Servei d'Extensió Universitària ([www.uv.es/extensiouni](http://www.uv.es/extensiouni)).
- El plazo es del 17 al 30 de septiembre de 2015.
- El formulario electrónico estará abierto las 24 horas del día dentro del plazo establecido.
- El solicitante debe rellenar una solicitud por cada una de las personas a las que desee inscribir, así como realizar el pago mediante tarjeta bancaria de la aportación correspondiente.
- La aportación económica por inscripción será:
  - ✓ Inscripción individual: 5 €.
  - ✓ Inscripción familia (tres miembros o más): 3 €/persona.
  - ✓ Inscripción grupo (diez personas o más): 4 €/persona.

**IMPORTANTE EN CASO DE INSCRIPCIÓN DE MENORES:** en el formulario electrónico se deberá anexar copia del libro de familia, copia de la Autorización debidamente rellenada y firmada, NIF del autorizante y del menor (en caso de que lo tenga).

- A cada participante se le hará entrega de una camiseta. Su recogida se podrá realizar del 25 de septiembre al 1 de octubre de 2015.

# Inscripción 6é Passeig Saludable

- Para acceder, debe seguir las siguientes indicaciones:
  1. Escribir en el navegador esta dirección web:  
[ww.uv.es/extensiuni](http://ww.uv.es/extensiuni)
  2. Pinchar sobre el enlace: **“El 6é Passeig Saludable de La Nau Gran”** (Leer más).



UNIVERSITAT DE VALÈNCIA | Servicio de Extensión Universitaria | Valencià | English | Directorio UV | Entorno de usuario | Mapa Web

Cursos de extensión | Activitats puntuals | Formació a lo largo de la vida | La Nau Gran

Desplegar menú

Presentación  
Carta de servicios  
Ubicación y contacto  
Política de calidad  
Política de privacidad  
Preguntas frecuentes

NOVETATS | RSS

29/10/14  
**El 6é Passeig Saludable de La Nau Gran será el 30 de noviembre**  
Domingo 30 de noviembre celebraremos una nueva edición del Passeig Saludable de La Nau Gran, entre el Jardí Botànic i el Rectorat. Esta será la 5a convocatoria familiar que llevará a las calles de la ciudad de València el protagonismo amable de las personas mayores en nuestro entorno social.  
[Leer más]  
» Inscripció ENTREU  
» Save the Children

20/10/14  
**Conferències Patrimoni, Cultura i Territori**  
La signatura de l'assistència al cicle de conferències podrà realitzar-se, el dia de la conferència, de les 17.00 a les 21 hores (Saló d'Actes Joan Fuster). Així mateix, us recordem que durant el desenvolupament de la conferència també tindreu al vostre abast el full de signatures. La firma de la assistència al cicle de conferències podrà realitzar-se, el dia de la conferència, de 17.00 a 21.00 hores (Saló de Actes Joan Fuster). Així mateix, os recordamos que durante el

25/09/14  
**Participeu del Voluntariat**  
Esportiu a València  
A partir del conveni de la Universitat de València amb la Fundació Esportiva Municipal de València, l'alumnat de La Nau Gran té ocasió de participar com a voluntaris en els esdeveniments esportius de la ciutat de València, i rebre 3 crèdits de lliure opció.  
[Leer más]

VLC/CAMPUS  
VALÈNCIA, INTERNACIONAL CAMPUS OF EXCELLENCE

la Nau Gran

EL ROGLE - NAU GRAN

entreu  
Sede Electrónica

PORTAL SERVICIOS ESTUDIANTE

Oferta de actividades puntuales vigentes  
Buzón de sugerencias, quejas y/o felicitaciones

# Inscripción 6é Passeig Saludable

3. A continuación  
clicar sobre  
“Acceso al  
formulario de  
INSCRIPCIÓN”



The screenshot shows the website for the 'Servicio de Extensión Universitaria' at the Universitat de València. The page is titled 'El 5é Passeig Saludable de La Nau Gran será el 30 de noviembre'. It features a navigation menu with options like 'Cursos de extensión', 'Activitats puntuals', 'Formació a lo largo de la vida', and 'La Nau Gran'. A main banner image shows a person writing on a document. Below the banner, there is a section for 'Acceso al formulari de INSCRIPCIÓN' with a sub-heading 'Autorización para menores para participar en el 5é Passeig Saludable'. The text describes the event, its date (November 30th), and provides instructions for registration, including the need for a parental authorization form. It also mentions the fee structure: 5 euros for individual registrations, 4 euros for group registrations (groups of at least 10 people), and 3 euros for family registrations (groups of at least 3 members). The page also includes a sidebar with a 'Presentación' menu, logos for 'VLC/CAMPUS' and 'la Nau Gran', and a section for 'EL ROGLE - LAU GRAN'.

# ACCESO AL FORMULARIO

- Al formulario se puede acceder:

a) Mediante certificado digital.

b) Mediante usuario y contraseña de la UV: acceso dirigido a estudiantes, profesorado y personal de administración y servicios de la UV.

Si actualmente es alumno de La Nau Gran o lo ha sido, deberá acceder con su usuario y contraseña de correo de la UV en el apartado "Usuario genérico de la Universitat (personal universitario y alumnado)". Si no recuerda su usuario o contraseña deberá pasar, con su documento de identidad, por nuestras oficinas en Amadeo de Saboya, 4 para que se los facilitemos.

c) Usuario de la Sede: acceso dirigido a personal sin vinculación a la UV.

Es imprescindible tener dirección de correo electrónico. Se debe acceder con su propio correo electrónico personal y una contraseña a través de la opción "usuario de la sede".

# Acceder a la aplicación ENTREU

## SI TIENE CORREO UV

Introduciendo el usuario y contraseña de correo UV a través de la opción “Usuario genérico de la Universitat” accederá directamente al formulario “6é Passeig Saludable”.

## SI TIENE USUARIO DE LA SEDE

En caso de haber accedido con anterioridad a Entreu (por ejemplo, si realizó la solicitud de preinscripción a los itinerarios de la Nau Gran en mayo de 2015) ya dispone de Usuario de la Sede. Introduzca su correo electrónico personal y la contraseña que generó en esta misma aplicación. Accederá directamente al formulario “6é Passeig Saludable”.  
Nota: Si no la recuerda tiene la opción de solicitar “Recordar contraseña”

## SI NO TIENE CORREO UV NI USUARIO DE LA SEDE

Seleccione la tercera opción “Usuario de la sede” para crear un usuario y una contraseña dentro del entorno UV.

Recuerde que, en este caso, antes de rellenar el formulario del Passeig Saludable es necesaria la creación del “Usuario de la Sede” (**Registrarse**).

Idioma: Castellano | A A | entorno de tramitación electrónica de la universidad

Verificación de documentos

¿Cómo desea acceder?

- Certificado digital
- Usuario genérico de Universidad (personal universitario y alumnado)
- Usuario de la sede

• **Certificado digital** emitido por una Autoridad de Certificación reconocida en la plataforma @firma del Ministerio de la Presidencia. Esta plataforma admite certificados digitales reconocidos conforme al estándar ITU-T X.509 v3, emitidos por múltiples prestadores de servicios de certificación.

• **Usuario y contraseña** que identifica a los miembros de la Universitat de València (estudiantes, PDI y PAS) en todos los servicios web de la misma.

• **Usuario registrado** en la propia sede. Necesario en caso de no poder acceder por alguno de los métodos anteriores.

Seleccione el método de acceso con el que desea entrar en la sede.

Como regla general las incidencias o dudas que introduzca a través del formulario accesible desde la persiana de Atención a Usuario denominado **Incidencias técnicas y dudas de ENTREU y sus trámites**, van a tener más prioridad que aquellas que nos lleguen a través de correo electrónico. Va a poder reportar también sus incidencias o dudas sobre la sede a través del correo electrónico ([entreu@uv.es](mailto:entreu@uv.es)). Le rogamos utilice el correo sólo en situaciones de no funcionamiento de la plataforma.

Idioma: Castellano | A A | entorno de tramitación electrónica de la universidad

Verificación de documentos

¿Cómo desea acceder?

- Certificado digital
- Usuario genérico de Universidad (personal universitario y alumnado)
- Usuario de la sede

• **Certificado digital** emitido por una Autoridad de Certificación reconocida en la plataforma @firma del Ministerio de la Presidencia. Esta plataforma admite certificados digitales reconocidos conforme al estándar ITU-T X.509 v3, emitidos por múltiples prestadores de servicios de certificación.

• **Usuario y contraseña** que identifica a los miembros de la Universitat de València (estudiantes, PDI y PAS) en todos los servicios web de la misma.

• **Usuario registrado** en la propia sede. Necesario en caso de no poder acceder por alguno de los métodos anteriores.

Seleccione el método de acceso con el que desea entrar en la sede.

Como regla general las incidencias o dudas que introduzca a través del formulario accesible desde la persiana de Atención a Usuario denominado **Incidencias técnicas y dudas de ENTREU y sus trámites**, van a tener más prioridad que aquellas que nos lleguen a través de correo electrónico. Va a poder reportar también sus incidencias o dudas sobre la sede a través del correo electrónico ([entreu@uv.es](mailto:entreu@uv.es)). Le rogamos utilice el correo sólo en situaciones de no funcionamiento de la plataforma.

Idioma: Castellano | A A | entorno de tramitación electrónica de la universidad

Verificación de documentos

¿Cómo desea acceder?

- Certificado digital
- Usuario genérico de Universidad (personal universitario y alumnado)
- Usuario de la sede

• **Certificado digital** emitido por una Autoridad de Certificación reconocida en la plataforma @firma del Ministerio de la Presidencia. Esta plataforma admite certificados digitales reconocidos conforme al estándar ITU-T X.509 v3, emitidos por múltiples prestadores de servicios de certificación.

• **Usuario y contraseña** que identifica a los miembros de la Universitat de València (estudiantes, PDI y PAS) en todos los servicios web de la misma.

• **Usuario registrado** en la propia sede. Necesario en caso de no poder acceder por alguno de los métodos anteriores.

Seleccione el método de acceso con el que desea entrar en la sede.

Como regla general las incidencias o dudas que introduzca a través del formulario accesible desde la persiana de Atención a Usuario denominado **Incidencias técnicas y dudas de ENTREU y sus trámites**, van a tener más prioridad que aquellas que nos lleguen a través de correo electrónico. Va a poder reportar también sus incidencias o dudas sobre la sede a través del correo electrónico ([entreu@uv.es](mailto:entreu@uv.es)). Le rogamos utilice el correo sólo en situaciones de no funcionamiento de la plataforma.

# Crear un usuario de la sede

SÓLO para usuarios SIN registro previo en Entreu (Registrarse)

Hacer clic en “Solicitar acceso”



The screenshot shows the top navigation bar of the Entreu website, including the University of Valencia logo and the text "entreu". Below the navigation bar, there is a search bar and a "Verificació de documents" section. The main content area is titled "Com desitgeu accedir-hi?". Underneath, there is a menu with three options: "Certificat digital", "Usuari genèric d'universitat (personal universitari i alumnat)", and "Usuari de la SEU". The "Usuari de la SEU" option is selected, and a large image of a padlock is displayed. To the right of the padlock, there is a form with the heading "Permet accedir a la SEU utilitzant el nom d'usuari i la contrasenya". The form contains two input fields labeled "Usuari" and "Contrasenya", an "Accedir" button, and two links: "Recuperar contrasenya" and "Sol·licita accés". A large green arrow points to the "Sol·licita accés" link. At the bottom of the page, there is a footer with two bullet points: "Certificat digital emès per una autoritat de certificació reconeguda en la plataforma @firma del Ministeri de la Presidència. Aquesta plataforma admet certificats digitals reconeguts segons l'estàndard ITU-T X.509 v3, emesos per prestadors de serveis de certificació múltiples." and "Usuari i contrasenya que identifica els membres de la Universitat de València (estudiants, PDI i...".

Se recomienda leer la información y presionar “Siguiete”. Leer la protección de datos y volver a presionar “Siguiete”



The screenshot shows the "Sol·licitar accés mitjançant usuari i contrasenya" page. The page has a header with the University of Valencia logo and the title "Sol·licitar accés mitjançant usuari i contrasenya". Below the header, there is a navigation bar with five tabs: "Informació", "Protecció de dades", "Dades personals", "Dades d'accés", and "Acabar". The "Informació" tab is selected. The main content area is titled "Informació" and contains the following text: "Aquest procediment està pensat per a aquells usuaris de la Seu Electrònica que no disposen de certificat electrònic reconegut o de compte de correu de la Universitat de València. Aquest procediment permet sol·licitar un usuari i contrasenya per a poder accedir a la Seu Electrònica de la Universitat de València. Una vegada haja emplenat tots els camps ha de prémer el botó d'enviar. La Universitat de València li enviarà un correu a l'adreça electrònica que ens haja indicat." Below this text, there is a section titled "En relació al compte generat a través d'aquest procediment per a l'ús de la seu electrònica l'informem de les següents condicions:" followed by two numbered points: "1) Mitjançant aquest tipus de compte solament es podran iniciar tràmits que així ho permeten." and "2) El compte creat permetrà accedir a qualsevol dels tràmits iniciats a través de la mateixa." Below the conditions, there is a link "Més informació a: [Avís Legal](#)". At the bottom right, there is a "Següent >" button with a green arrow pointing to it. At the bottom of the page, there is a "Còpia temporal (Mostra o oculta el bloc)" section.

## SÓLO para usuarios SIN registro previo en Entreu (Registrarse)

Rellene todos los datos personales que se solicitan en la pantalla. Es recomendable facilitar un teléfono de contacto. El apartado Observaciones no es obligatorio. Pulse “Siguiente”

Sol·licitar accés mitjançant usuari i contrasenya

Informació Protecció de dades **Dades personals** Dades d'accés Acabar

**Dades personals**

NIF/NIE/Passaport\*

Nom\*

Cognoms\*

Telèfon

Observacions

< Anterior Següent >

**Còpia temporal** (Mostra o oculta el bloc) ▾

Introduzca su correo electrónico y la contraseña que desee (debe recordarla con facilidad, la deberá volver a utilizar al rellenar el formulario del Passeig Saludable). Pulse “Siguiente”

Sol·licitar accés mitjançant usuari i contrasenya

Informació Protecció de dades Dades personals **Dades d'accés** Acabar

**Dades d'accés**

Introduïska el correu que s'usarà per a accedir al sistema

Correu\*

Introduïska la contrasenya (entre 4 i 8 caràcters)

Contrasenya\*

Torne a introduir la contrasenya\*

\* Camps obligatoris

< Anterior Següent >

**Còpia temporal** (Mostra o oculta el bloc) ▾

La contraseña debe escribirse dos veces



## SÓLO para usuarios SIN registro previo en Entreu (Registrarse)

Introduzca la palabra que aparece en la imagen (respetando mayúsculas y minúsculas), haga clic en aceptar el “Aviso legal” y después en “Enviar”

Informació Protecció de dades Dades personals Dades d'accés Acabar

Sol·licitar accés mitjançant usuari i contrasenya

Introduïu la paraula que apareix a l'imatge (respecteu les minúscules i majúscules)

\*Paraula de la imatge superior.

Tornar a generar

Accepte el [avis legal](#) i la [política de protecció de dades](#) de la seu electrònica (l'enllaç s'obrirà en altra finestra)

Enviar

< Anterior

Còpia temporal (Mostra o oculta el bloc) ▾

Aparecerá el mensaje “Su solicitud ha sido procesada correctamente”. No es necesario pinchar sobre “Obtener documento” ni sobre “Listado de solicitudes disponibles”.

Su Usuario de la Sede se ha creado correctamente. A continuación deberá activar lo desde su correo electrónico (ver página siguiente).

Obtener e imprimir documento

**Su solicitud ha sido procesado correctamente.**

Identificador de la solicitud: [redacted] Fecha y hora: 26/02/2012 17:33:08 Código de verificación: [redacted]

Para imprimir la solicitud, pulse el botón *Obtener documento*.  
Si no dispone de impresora en estos momentos, guarde el documento PDF generado e imprímalo más tarde.

Tome nota del identificador de la solicitud

En caso de que haya cualquier problema envíe un correo electrónico a [entreu@uv.es](mailto:entreu@uv.es) indicando el identificador de la solicitud.

El código de verificación le permitirá recuperar el documento. [pantalla para obtener el documento generado a partir del código de verificación.](#)

Listado de solicitudes disponibles

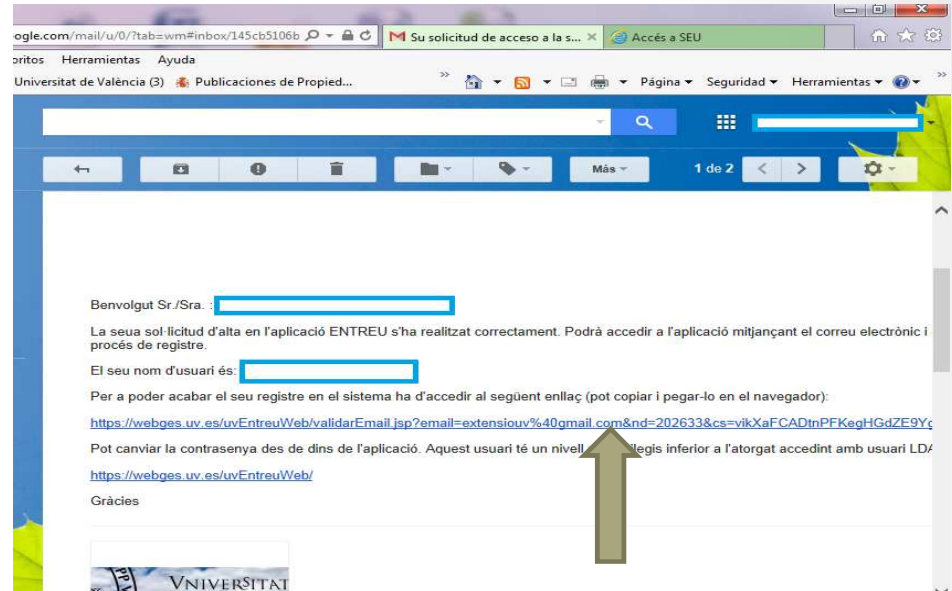
# Acceder a ENTREU

SÓLO para usuarios SIN registro previo en Entreu (Registrarse)

La Universitat le remitirá un mensaje al correo electrónico que ha utilizado para registrarse.

A continuación :

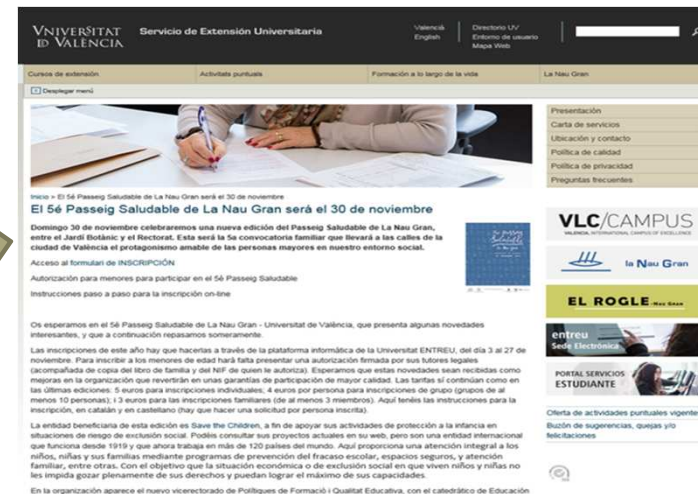
1. abra una segunda ventana en su navegador,
2. abra su cuenta de correo personal,
3. vaya a la bandeja de entrada de correos,
4. abra el mensaje remitido por [entreu@uv.es](mailto:entreu@uv.es)
5. pulse en el enlace que aparece dentro del mensaje, le indicará que su cuenta se ha activado con éxito.



Vuelva a la página web del Servei d'Extensió Universitària.

Hacer clic en "Acceso al formulario de INSCRIPCIÓN".

A continuación ya puede rellenar el formulario electrónico del 6é Passeig Saludable



# Entrada al formulario Passeig Saludable

SÓLO para usuarios SIN correo electrónico UV

Pulse en “Usuario de la sede”



UNIVERSITAT ID VALÈNCIA **entreu** El meu lloc personal

idioma: València A A O O ? ? ?

Verificació de documents entorn de tramitació electrònica de la universitat

Com desitgeu accedir-hi?

- ▶ Certificat digital
- ▶ Usuari genèric d'universitat (personal universitari i alumnat)
- ▶ **Usuari de la SEU**

- Certificat digital emès per una autoritat de certificació reconeguda en la plataforma @firma del Ministeri de la Presidència. Aquesta plataforma admet certificats digitals reconeguts segons l'estàndard ITU-T X.509 v3, emesos per prestadors de serveis de certificació múltiples.
- Usuari i contrasenya que identifica els membres de la Universitat de València (estudiants, PDI i PAS) en tots els serveis web.
- Usuari registrat en la SEU. Necessari si no es pot accedir per algun dels mètodes anteriors

Seleccioneu el mètode d'accés amb el qual desitgeu entrar en la SEU.

Correu de contacte: [entreu@uv.es](mailto:entreu@uv.es)

Introdueixi su correo electrónico en el campo “Usuari” y la contraseña que creo en la creación del Usuario de la Sede. Pulse en “Acceder”



UNIVERSITAT ID VALÈNCIA **entreu** El meu lloc personal

idioma: València A A O O ? ? ?

Verificació de documents entorn de tramitació electrònica de la universitat

Com desitgeu accedir-hi?

- ▶ Certificat digital
- ▶ Usuari genèric d'universitat (personal universitari i alumnat)
- ▼ Usuari de la SEU

Permet accedir a la SEU utilitzant el nom d'usuari i la contrasenya

Usuari

Contraseña

**Accedir**

Procediments de registre Sol·licitud

- Certificat digital emès per una autoritat de certificació reconeguda en la plataforma @firma del Ministeri de la Presidència. Aquesta plataforma admet certificats digitals reconeguts segons l'estàndard ITU-T X.509 v3, emesos per prestadors de serveis de certificació múltiples.
- Usuari i contrasenya que identifica els membres de la Universitat de València (estudiants, PDI i PAS)

# Cumplimentar la inscripció 6é Passeig Saludable

- A partir de aquí, por favor, lea toda la información y rellene los campos con datos actualizados.
- Para pasar de pantalla, pulse “Siguiente”
- Al final del formulario se abrirá la pasarela de pagos para efectuar el pago de la aportación correspondiente.
- El pago se ha de realizar mediante tarjeta bancaria. El pago será indispensable para completar el proceso de inscripción.
- La pasarela de pagos de la UV es un entorno seguro.
- Encontrará en esta pantalla la opción “sí o no” sobre su consentimiento para recibir notificaciones respecto al procedimiento. Le recomendamos que seleccione “sí” para poder recibir información en su correo electrónico. Después haga clic en “Enviar”.
- **IMPORTANTE:** En el caso de **inscripción de menores**, si no ha anexado la **documentación** en el formulario, la deberá presentar en soporte papel en el Servei d'Extensió Universitària **antes del día 1 de octubre de 2015**.

The screenshot shows a web form with a navigation bar at the top containing the following tabs: "Informació i contacte", "Dades personals", "Màster", "Dades acadèmiques", "Documentació", "Comentaris", "LOPD", and "Acabar". The main content area contains the question "Accepta notificacions telemàtiques?\*" with radio buttons for "Sí" (selected) and "No". Below this is an "E-mail:" label followed by a text input field. A blue arrow points from the input field to a blue "Enviar" button. At the bottom left, there is a "< Anterior" button. Below the main form area, there is a section titled "Còpia temporal (Mostra o oculta el bloc)" with a dropdown arrow.

# Finalización de la solicitud



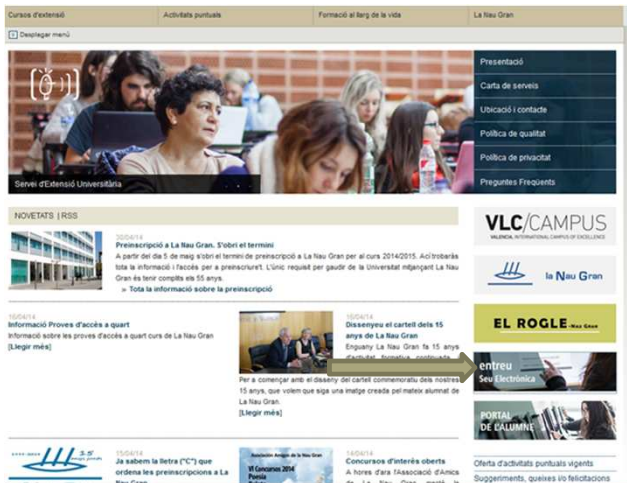
El formulari s'ha enviat al servidor.  
Aquest procés pot tardar un poc.

Els factors que poden afectar aquest temps són la xarxa, la utilització actual del servidor, el tipus de formulari que s'haja enviat.

Per exemple, si el formulari requeria una signatura, si s'han adjuntat fitxers al formulari o si les dades havien de guardar-se en el sistema d'Alfresco, el servidor tardarà més a processar la petició.

- Al pulsar “Enviar” obtendrá una pantalla como ésta. La solicitud ésta siendo enviada, el servidor necesita un tiempo, por favor, espere.
- Una vez procesada, aparecerá en la pantalla el botón “Obtener documento”, haga clic en él para obtener una copia de la solicitud registrada con todos los datos aportados.

# ¿Cómo saber si su solicitud ha sido recibida correctamente?



1.- Entre en la página web [www.uv.es/extensiouni](http://www.uv.es/extensiouni) y pulse sobre el banner “entreu – Seu electrónica”

## 2.- Pulse en “entreu”



3.- Pulse en “Mi sitio personal”. Acceda como usuario UV (correo UV) o usuario de la sede (correo personal) y podrá consultar sus solicitudes e imprimir copia de las mismas



Para cualquier duda o consulta puede dirigirse, bien personalmente en el Servei d'Extensió Universitària en horario de mañana, de lunes a viernes de 9 a 14 horas, y de tarde, los lunes de 16 a 18 horas, o por correo electrónico: **extensio@uv.es**

Servei d'Extensió Universitària  
Amadeu de Savoia, 4, planta baixa  
46010 València  
Tel. 963983800

*Muchas gracias por su interés y su colaboración*

