

UNITAT D'IGUALTAT



VNIVERSITAT D VALÈNCIA

Composició per sexe del Consell de govern

de la Universitat de Valencia

2012

València, 2012

En aplicació de la Llei Orgànica 4/2007, de 12 d'abril, per la qual es modifica la Llei Orgànica 6/2001, de 21 de desembre, d'Universitats; es van crear les Unitats d'Igualtat, per *“desenvolupar funcions relacionades amb el principi d'igualtat entre dones i homes”*¹.

L'Observatori d'Igualtat, part integrant de la Unitat d'Igualtat de la Universitat de València, té per objectiu fer visibles les desigualtats entre dones i homes a l'àmbit universitari, i denunciar-les mitjançant la publicació de microinformes, que són estudis de dimensions reduïdes que permeten una aproximació a temes específics amb perspectiva de gènere; com el que ara ens ocupa.

Entre les actuacions que es fixava al cinquè eix del I Pla d'Igualtat de la Universitat de València, la Unitat d'Igualtat vetlarà per promoure les condicions favorables per aconseguir una presència equilibrada en els òrgans de representació i govern. La Unitat, i en conseqüència, l'Observatori, realitzaran, d'acord amb l'epígraf 9.1.1, *“estudis per detectar els obstacles subjectius i objectius que impedeixen o dificulten la incorporació de les dones als òrgans de presa de decisions”*.²

En aquest sentit, l'objectiu d'aquest microinforme serà donar compte de la composició per sexe del Consell de Govern de la Universitat de València per al curs 2011-2012.

Segons l'article 87 dels Estatuts de la Universitat de València³, el Consell de Govern és l'òrgan col·legiat de govern de la Universitat de València i, com a tal, desenvolupa les línies generals de política universitària aprovades pel Claustre, exerceix la potestat reglamentària no reservada a altres òrgans de la Universitat, com també les potestats de proposta, d'informe i de resolució que li atribueixen els Estatuts i altres disposicions aplicables.

Tal com es determina a l'article 88 i al seu Reglament de règim intern⁴, el Consell de Govern està format:

- A. Pel rector o rectora, que el presideix, el secretari o la secretària general que ho serà del Consell i el o la gerent.
- B. Per 15 membres de la pròpia comunitat universitària designats pel rector o la rectora.
- C. Per 20 membres del Claustre elegits per aquest entre els representants dels seus diversos sectors en els nombres següents:

¹ Disposició addicional duodècima de la Llei orgànica 4/2007, de 12 d'abril (<http://www.boe.es/boe/dias/2007/04/13/pdfs/A16241-16260.pdf>)

² Pla d'Igualtat (http://www.uv.es/igualtat/PLA_val.pdf)

³ Estatuts de la Universitat de València, 2006 (<http://www.uv.es/=sgeneral/Reglamentacio/Doc/estatutsUV%282006%29.pdf>)

⁴ Reglament de règim intern del Consell de Govern (http://www.uv.es/~sgeneral/Reglamentacio/Doc/Sec_general/F2.pdf)

- a. dotze, entre els representants del personal docent i investigador, dels quals tres seran representants del personal docent i investigador no doctor o sense vinculació permanent⁵;
 - b. tres, entre els representants del personal d'administració i serveis; i
 - c. cinc, entre els representants dels i les estudiants.
- D. Per quinze representants dels degans, les deganes, els directors i les directores de centres, instituts universitaris d'investigació i departaments, distribuïts de la següent forma:
- a. onze representants dels degans, les deganes, els directors i les directores d'escola⁶;
 - b. tres representants dels directors i les directores de departament, d'acord amb el que estableix l'article 89.2 dels Estatuts⁷; i
 - c. un representant dels directors i les directores d'instituts universitaris d'investigació.
- E. Per tres membres del Consell Social no pertanyents a la pròpia comunitat universitària.

Del que resulta un total de cinquanta sis membres, dels quals sis son considerats membres nats; quinze són membres designats i trenta cinc, electes.

Tenint en compte la morfologia que determinen els Estatuts i el Reglament propi del Consell, es determinarà la composició per sexe del màxim òrgan col·legiat de govern de la Universitat de València a 2012 (fent especial atenció a la seua divisió entre membres nats, electes i designats); per a després analitzar des d'una perspectiva diacrònica i sincrònica, la seua evolució i distribució per sexe respecte a 2010; i arribar així a unes conclusions finals que puguen donar compte de la situació en que ens trobem actualment.

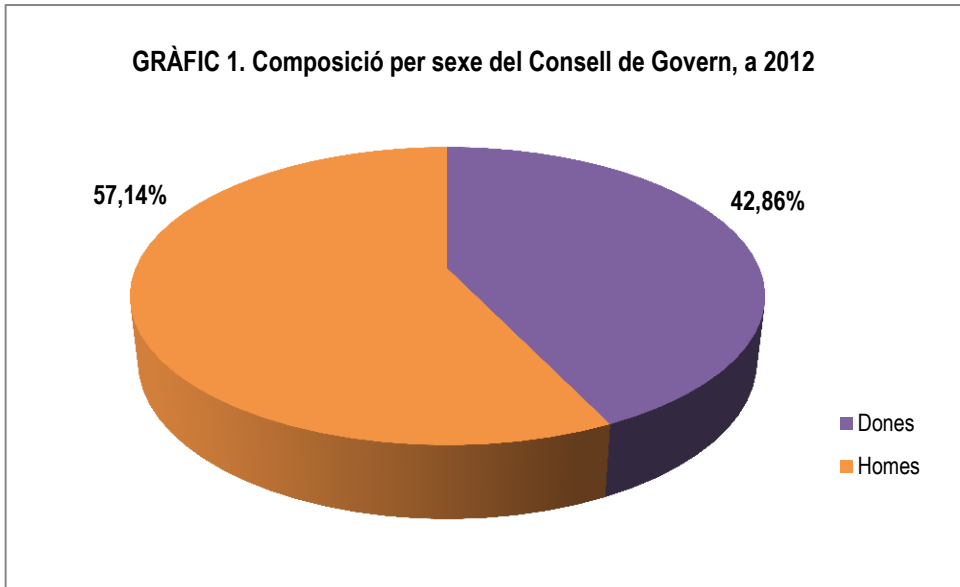
⁵ A l'article 2.1 del Reglament del Consell de Govern, es matisa que, en tot cas, s'entendrà "que el personal docent i investigador amb el grau de doctor i amb vinculació permanent i el personal docent i investigador no doctor o sense vinculació permanent formen un únic grup de claustrals, de manera que els dotze membres esmentats seran elegits en els termes que assenyala l'article 240 dels Estatuts, per tots els claustrals del personal docent i investigador".

⁶ Els esmentats al Reglament del Consell són: els degans o les deganes de les facultats d'Economia, de Dret i de Ciències Socials; cinc representants triats pels degans o les deganes i directors o directores de les facultats de Medicina i Odontologia, Psicologia, Filologia, Geografia i Història, Filosofia i Ciències de l'Educació, Ciències de l'Activitat Física i l'Esport i de les escoles universitàries de Fisioteràpia, Infermeria i Magisteri 'Ausias March'; i tres representants triats entre els degans o les deganes i els directors o les directores dels següents centres: Ciències Matemàtiques, Física, Química, Farmàcia, Ciències Biològiques i Escola Tècnica Superior d'Enginyeria. No obstant, amb el canvi de morfologia que han experimentat els centres als darrers cursos s'espera una modificació de la distribució i composició del Consell.

⁷ A aquest efecte, que el Consell de Govern distribuirà el nombre de representants que s'han d'elegir en tres grups de departaments, atenent l'afinitat científica i acadèmica; i que durant dos mandats consecutius, un mateix departament no podrà tenir el seu director o la seua directora com a membre del Consell de Govern –condició que s'aplica igualment per als representants dels Instituts d'investigació.

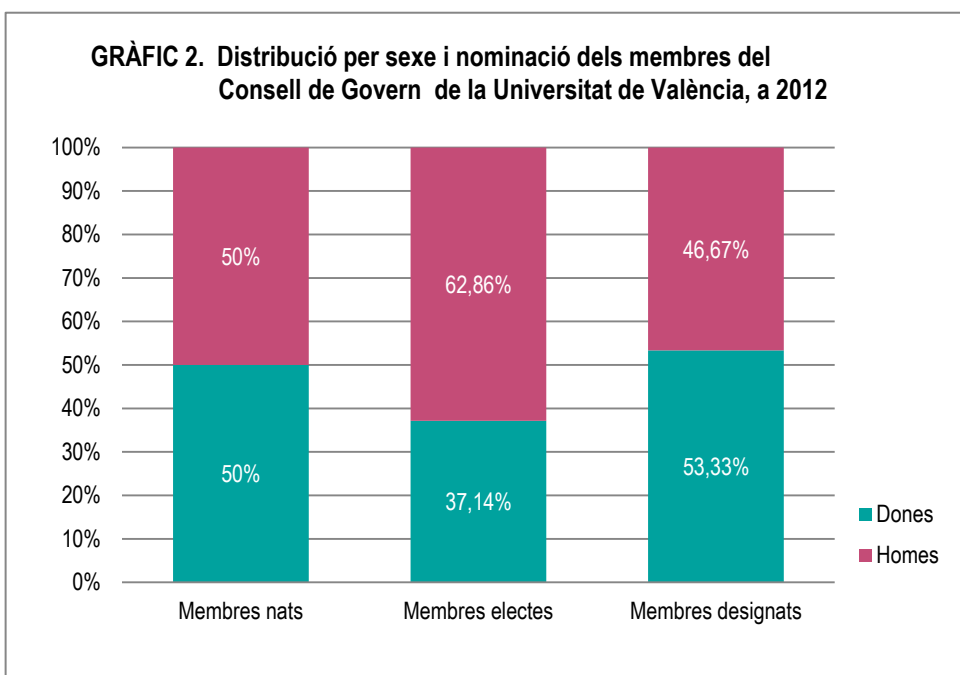
La composició per sexe del Consell de Govern a 2012

La següent gràfica mostra la composició per sexe del Consell de Govern a 2012:



Font: Elaboració pròpia a partir de les dades de la web de la Universitat de València

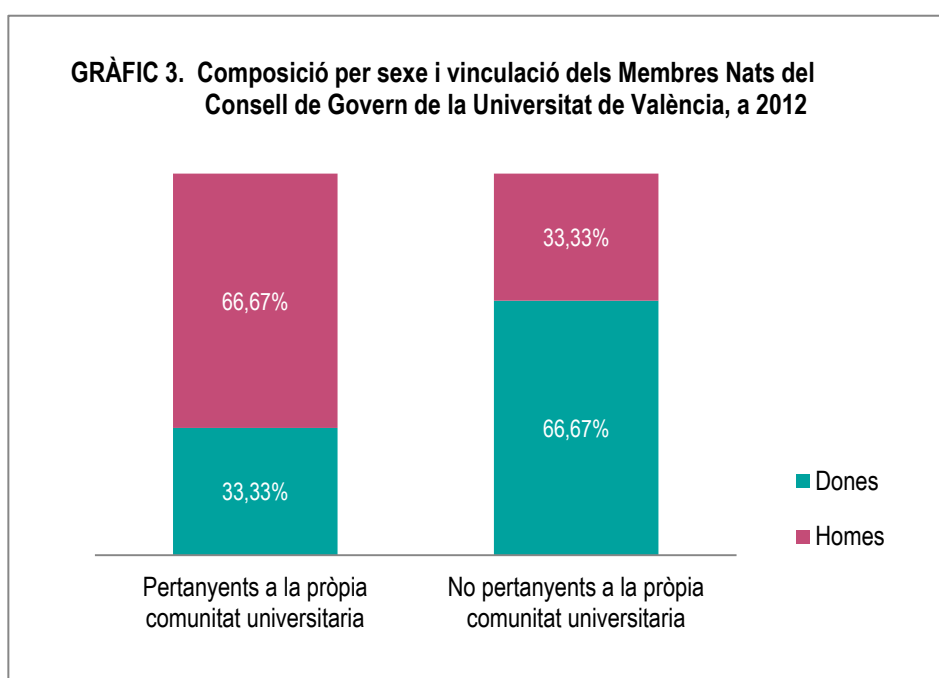
En termes generals, la distribució per sexe del Consell de Govern de la Universitat de València respecta el principi d'equilibri del 40% i 60% que marca la Llei Orgànica 3/2007, de 22 de març, per a la igualtat efectiva entre dones i homes; amb un 42,86% de dones i un 57,14% de homes. Equilibri que també es manté tenint en compte la nomenclatura dels seus membres, tal i com els hem classificat anteriorment:



Font: Elaboració pròpia a partir de les dades de la web de la Universitat de València

El que mostra la gràfica anterior és que la categoria de “membres nats” és la més equilibrada del Consell. No obstant això, aquest equilibri es trenca al tindre en compte la seua *vinculació* amb la Universitat. En aquest punt, cal diferenciar entre els membres nats pertanyents a la pròpia comunitat universitària i els que són membres del Consell Social, però que no pertanyen a la Universitat. Entre els primers, trobem dos homes i una dona: el rector i el gerent (Esteban Morcillo Sánchez i Joan Oltra Vidal), i la secretària general (Maria José Añón Roig); i pel que respecta al Consell Social, dos dones i un home.

Del que resulta que més del 50% dels membres nats lligats a la Universitat són homes; i a l'inrevés, més del 50% dels membres pertanyents al Consell social, són dones, tal i com mostra la gràfica següent:



Font: Elaboració pròpia a partir de les dades de la web de la Universitat de València


Per altra banda i pel que fa a la categoria de “membres designats” (membres de la pròpia comunitat universitària *designats* pel rector), cal subratllar l’esforç paritari; i el fet de que aquest grup siga l’únic on les dones son majoria, representant el 53,33% del total. A més, cal que remarquem que el 60% del total de Vicerectors i Vicerectores son dones.

Per últim, i pel que respecta als “membres electes”, hi trobem membres del Claustre elegits per aquest entre els representants del Personal Docent i Investigador; del Personal d’Administració i Serveis i dels estudiants i estudiantes; així com també membres representants dels degans i les deganes o els directors i les directores de centres; Instituts Universitaris d’investigació i Departaments.

Les gràfiques següents mostren la distribució per sexe i categoria professional dels representants del Consell de govern a 2012:

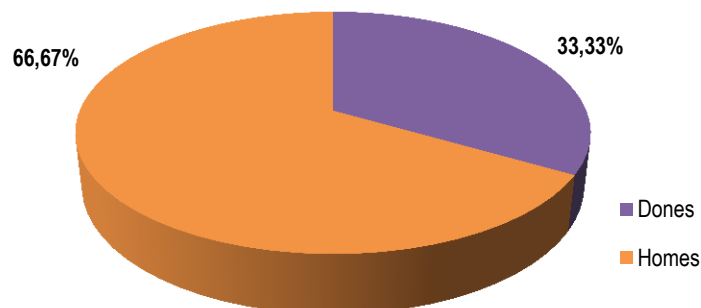
Representació gràfica dels membres electes del Consell de govern a 2012

GRÀFIC 4.1 Composició per sexe dels representants dels estudiants i estudiantes (EST), integrants del Consell de govern, a 2012




Font: Elaboració pròpia a partir de les dades de la web de la Universitat de València

GRÀFIC 4.2 Composició per sexe dels representants dels departaments, integrants del Consell de govern, a 2012



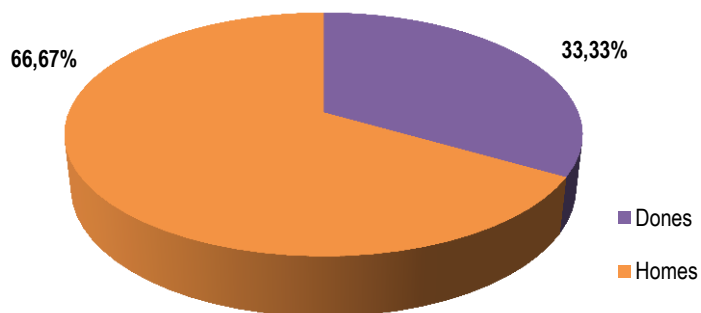
Font: Elaboració pròpia a partir de les dades de la web de la Universitat de València

GRÀFIC 4.3 Composició per sexe dels representants dels Instituts Universitaris, integrants del Consell de govern, a 2012



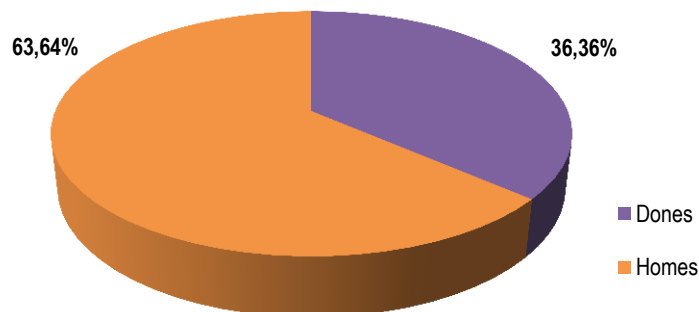
Font: Elaboració pròpia a partir de les dades de la web de la Universitat de València

GRÀFIC 4.4 Composició per sexe dels representants del Personal d'Administració i Serveis (PAS), integrants del Consell de govern, a 2012



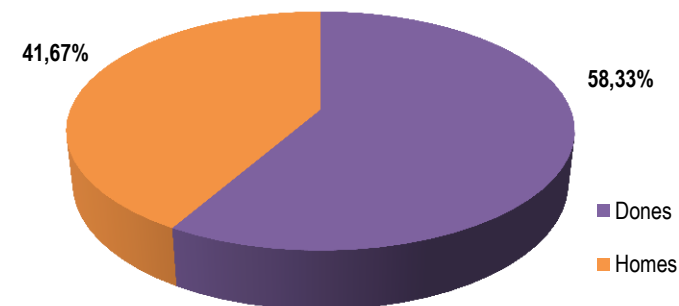
Font: Elaboració pròpia a partir de les dades de la web de la Universitat de València

GRÀFIC 4.5 Composició per sexe dels representants dels degans i deganes o directors i directores, integrants del Consell de govern, a 2012



Font: Elaboració pròpia a partir de les dades de la web de la Universitat de València

GRÀFIC 4.6 Composició per sexe dels representants del Personal Docent i Investigador (PDI), integrants del Consell de govern, a 2012

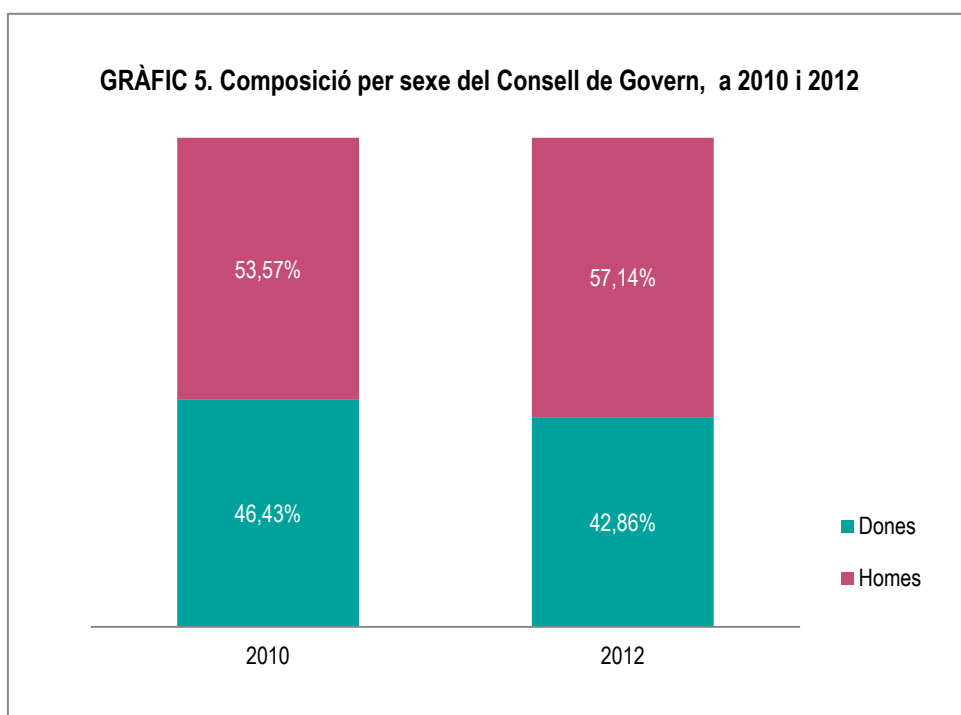


Font: Elaboració pròpia a partir de les dades de la web de la Universitat de València

Amb la excepció del conjunt de representants dels estudiants i estudiantes i dels Instituts universitaris, clarament *masculinitzat*, la resta presenta una estructura semblant, guardant *lleugerament* el principi d'equilibri del 40% i 60% fixat per la llei (amb valors que oscil·len entre el 33,33% i el 66,67%). No és sinó a la categoria del Personal Docent i Investigador on les dones representen més del 50% del total; sent la única categoria dels "membres electes" amb majoria femenina.

Evulció de la distribució per sexe respecte a 2010

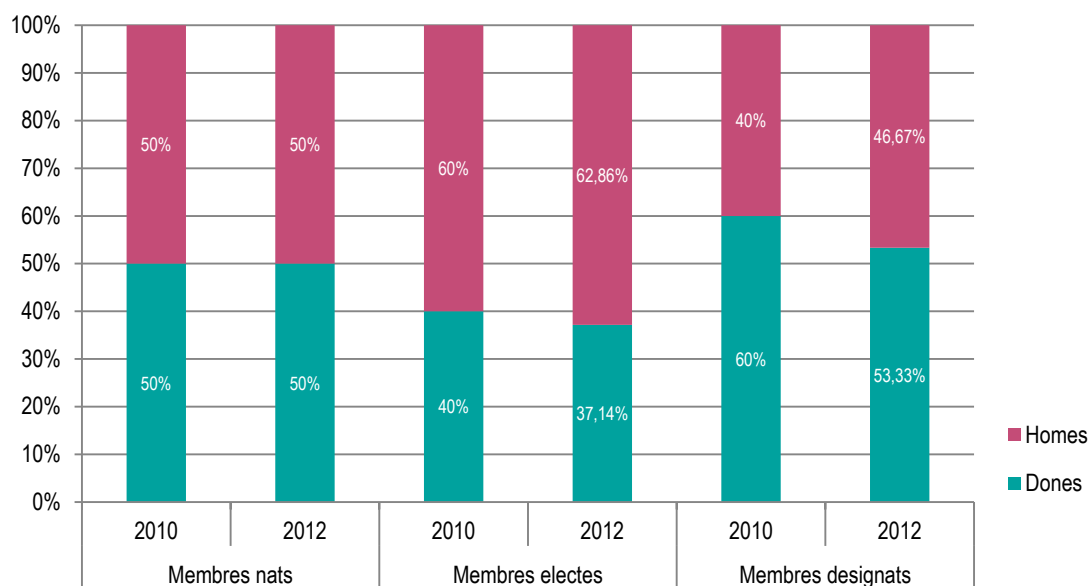
A grans trets, podríem dir que no hi ha hagut grans canvis a la distribució per sexe del Consell de govern de 2010 i 2012, tal i com mostra la gràfica següent:



Font: Elaboració pròpia a partir de les dades de la web de la Universitat de València

De la comparació resulta que la composició per sexe del Consell de govern a 2012 ha experimentat un *lleuger* canvi de vora el 4%, a favor dels homes. Aquesta lleu diferència respecte a 2010 es pot apreciar al tindre en compte la suau variació a l'interior dels grups dels membres nats, electes o designats, tal i com representa la gràfica 6 de la pàgina següent:

GRÀFIC 6. Composició per sexe i nominació dels membres del Consell de govern a 2010 i 2012



Font: Elaboració pròpia a partir de les dades de la web de la Universitat de València

La distribució per sexe dels membres nats continua igual; la composició dels membres designats ha variat molt lleugerament (pel canvi d'una Vicerectora per un representant del Personal Docent i Investigador), però el grup dels membres electes ha estat el que més ha variat des de 2010, ja que sols els representants dels Instituts Universitaris i del Personal d'Administració i Serveis ha mantingut la mateixa distribució per sexe, tal i com mostra la taula següent:

Taula 1. Composició per sexe del grup dels "membres electes" del Consell de Govern, a 2010 i 2012

Membres Electes	2010		2012	
	Dones	Homes	Dones	Homes
Representants Departaments (Juny-11)	0	3	1	2
Instituts Universitaris (Juny-11)	0	1	0	1
Personal d'Administració i Serveis (1-3-12)	1	2	1	2
Degans i Directors (Juny-11)	6	5	4	7
Personal Docent i Investigador (1-3-12)	6	6	7	5
Estudiants (1-3-12)	1	4	0	5
TOTAL	14	21	13	22

Font: Elaboració pròpia a partir de les dades de la web de la Universitat de València

Conclusions

1. En primer lloc, en termes globals, podríem dir que la distribució per sexe del Consell de Govern de la Universitat de València respecta el principi d'equilibri del 40% i 60% que marca la Llei Orgànica 3/2007, de 22 de març, per a la igualtat efectiva entre dones i homes; amb un 42,86% de dones i un 57,14% de homes. Tot i que atenent a la nomenclatura dels seus membres podem subratllar:
 - a) que la distribució per sexe dels "membres nats" és la més equilibrada –tot i que trobem més homes a les posicions amb una *vinculació* amb la Universitat;
 - b) que entre els "membres electes" trobem grans diferències segons la seua categoria, sobretot pel que fa a la representació dels estudiants i estudiantes i dels Instituts Universitaris d'Investigació, clarament *masculinitzada*;
 - c) i que la distribució per sexe del grup que constitueixen els "membres designats" presenta una lleugera majoria de dones, amb un 53,33%.

2. En segon lloc, no podem constatar forts canvis respecte a 2010, tan sols, una mínima variació del 4% a favor de la representació masculina.