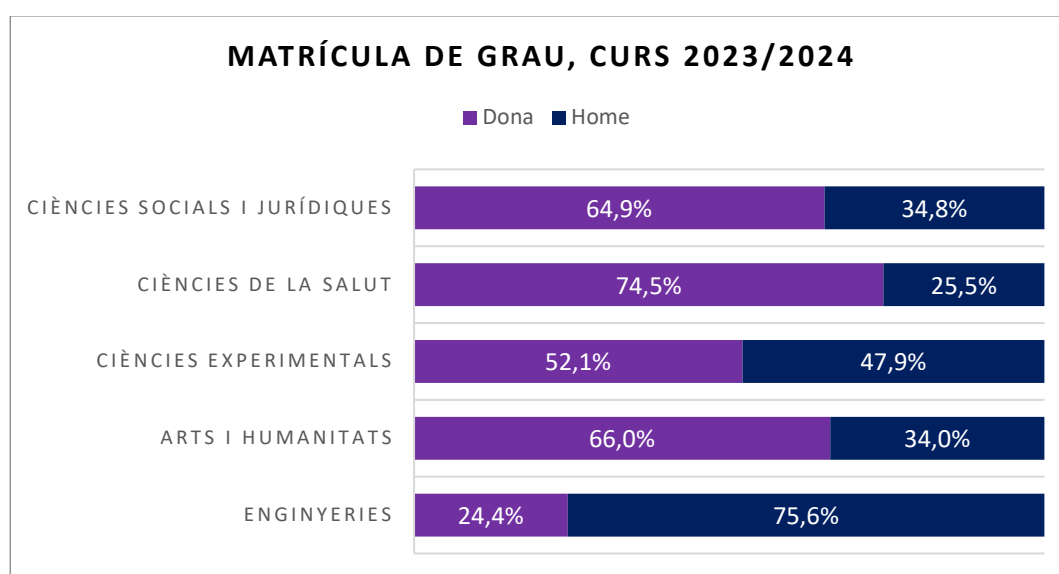


Evolució de la matrícula de GRAU a la Universitat de València

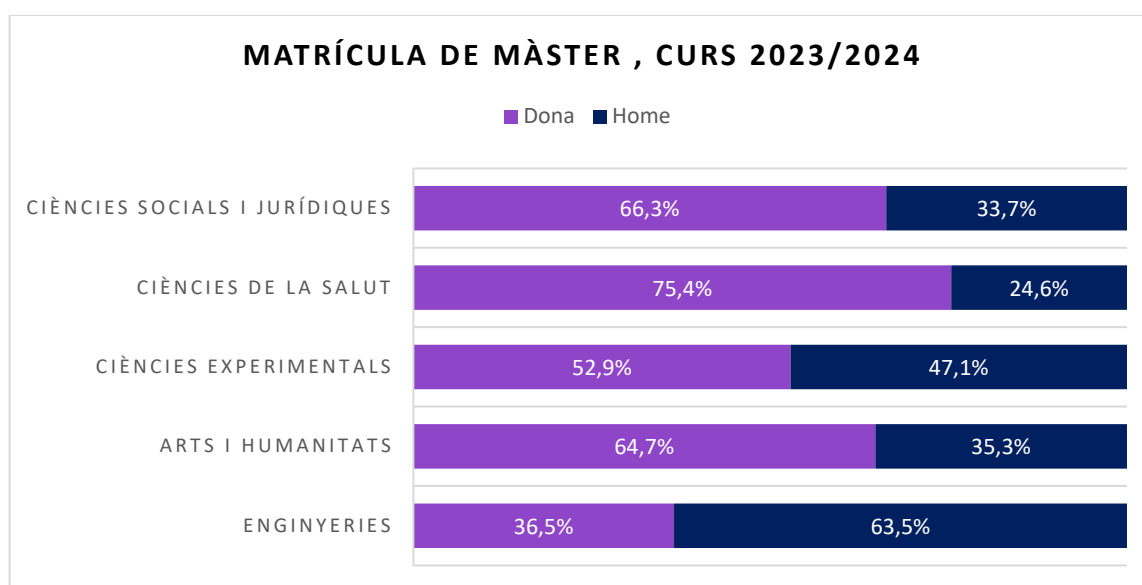
	2020/21		2021/22		2022/23		2023/24	
	Dona	home	Dona	home	Dona	home	Dona	home
Enginyeries	438	1.481	434	1.443	413	1344	436	1354
Arts i Humanitats	3.017	1.666	3.383	1.703	3215	1649	3265	1683
Ciències	1.715	1.674	1.806	1.692	1784	1660	1813	1667
Ciències de la Salut	6.722	2.359	6.865	2.383	6683	2262	6700	2299
Ciències Soc. i Jurídiques	12.234	6.946	12.750	7.102	13040	6925	12782	6809
Total	24.126	14.126	25238	14.323	25135	13840	24996	13812
	2020/21		2021/22		2022/23		2023/24	
	Dona	home	Dona	home	Dona	home	Dona	home
Enginyeries	22,8%	77,2%	23,1%	76,9%	23,5%	76,5%	24,4%	75,6%
Arts i Humanitats	64,4%	35,6%	66,5%	33,5%	66,1%	33,9%	66,0%	34,0%
Ciències	50,6%	49,4%	51,6%	48,4%	51,8%	48,2%	52,1%	47,9%
Ciències de la Salut	74,0%	26,0%	74,2%	25,8%	74,7%	25,3%	74,5%	25,5%
Ciències Soc. i Jurídiques	63,8%	36,2%	64,2%	35,8%	64,7%	34,7%	64,9%	34,8%
Total	63,8%	36,2%	64,2%	35,8%	65,1%	34,9%	65,1%	34,9%



Font: Elaboració des de l'Observatori d'Igualtat de la Unitat d'Igualtat, a partir de les dades del Servei d'Anàlisi i Planificació, *Recull de Dades*

Evolució de la matrícula de MÀSTER a la Universitat de València

	2020/21		2021/22		2022/23		2023/24	
	Dona	home	Dona	home	Dona	home	Dona	home
Enginyeries	122	208	119	223	117	203	118	205
Arts i Humanitats	341	211	370	226	332	194	378	206
Ciències	228	228	230	237	218	213	267	238
Ciències de la Salut	568	243	555	240	621	209	668	218
Ciències Soc. i Jurídiques	1513	1523	2518	1493	2416	1313	2539	1293
Total	3772	2413	3792	2419	3704	2132	3970	2160
	2020/21		2021/22		2022/23		2023/24	
	Dona	home	Dona	home	Dona	home	Dona	home
Enginyeries	37,0%	63,0%	34,8%	65,2%	36,6%	63,4%	36,5%	63,5%
Arts i Humanitats	61,8%	38,2%	62,1%	37,9%	63,1%	36,9%	64,7%	35,3%
Ciències	50,0%	50,0%	49,3%	50,7%	50,6%	49,4%	52,9%	47,1%
Ciències de la Salut	70,0%	30,0%	69,8%	30,2%	74,8%	25,2%	75,4%	24,6%
Ciències Soc. i Jurídiques	49,8%	50,2%	62,8%	37,2%	64,8%	35,2%	66,3%	33,7%
Total	61,0%	39,0%	61,1%	38,9%	63,5%	36,5%	64,8%	35,2%



Font: Elaboració des de l'Observatori d'Igualtat de la Unitat d'Igualtat, a partir de les dades del Servei d'Anàlisi i Planificació, *Recull de Dades*

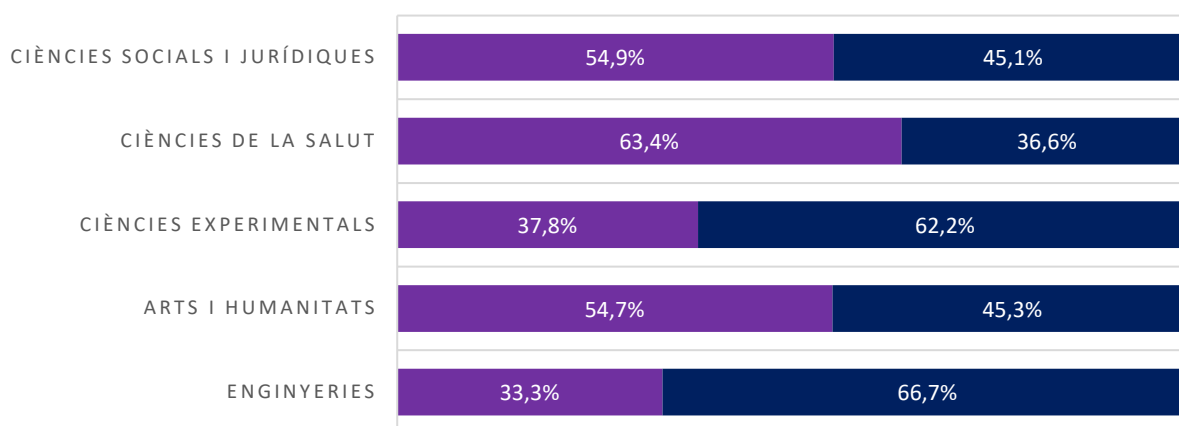
Evolució de la matrícula de DOCTORAT a la Universitat de València

	2020/21		2021/22		2022/23		2023/24	
	Dona	home	Dona	home	Dona	home	Dona	home
Enginyeries	55	129	68	147	79	155	80	160
Arts i Humanitats	302	254	305	261	276	223	297	246
Ciències	149	269	160	265	163	260	169	278
Ciències de la Salut	1183	685	1222	716	1099	638	1162	671
Ciències Soc. i Jurídiques	866	749	862	743	720	609	802	660
Total	2555	2086	2617	2132	2337	1885	2510	2015

	2020/21		2021/22		2022/23		2023/24	
	Dona	home	Dona	home	Dona	home	Dona	home
Enginyeries	29,9%	70,1%	31,6%	68,4%	33,8%	66,2%	33,3%	66,7%
Arts i Humanitats	54,3%	45,7%	53,9%	46,1%	55,3%	44,7%	54,7%	45,3%
Ciències	35,6%	64,4%	37,6%	62,4%	38,5%	61,5%	37,8%	62,2%
Ciències de la Salut	63,3%	36,7%	63,1%	36,9%	63,3%	36,7%	63,4%	36,6%
Ciències Soc. i Jurídiques	53,6%	46,4%	53,7%	46,3%	54,2%	45,8%	54,9%	45,1%
Total	55,7%	44,9%	55,1%	44,9%	55,4%	44,6%	55,5%	44,5%

MATRÍCULA DE DOCTORAT, CURS 2023/2024

■ Dona ■ Home



Font: Elaboració des de l'Observatori d'Igualtat de la Unitat d'Igualtat, a partir de les dades del Servei d'Anàlisi i Planificació, *Recull de Dades*

UNITAT D'IGUALTAT



VNIVERSITAT ID VALÈNCIA



Font: Elaboració des de l'Observatori d'Igualtat de la Unitat d'Igualtat, a partir de les dades del Servei d'Anàlisi i Planificació, *Recull de Dades*