

JOURNAL CITATION REPORTS COM TROBAR EL FACTOR D'IMPACTE I QUARTIL

ENTRADA

- Per a accedir cal estar en un ordinador de la Universitat de València o [connectar-vos a ella mitjançant la VPN](#)
- Heu d'entrar en el catàleg Trobes a la **Web of Science**: http://trobes.uv.es/record=b1783022~S1*val
- Cliqueu damunt de la frase *Base de dades en línia (ús limitat U.V.)*
- Ja en WoS cliqueu en *Journal Citation Reports* o directament a aquest [enllaç](#)



- Interfície:

Rank	Full Journal Title	Total Cites	Journal Impact Factor	Impact Factor Score
1	CA-A CANCER JOURNAL FOR CLINICIANS	16,594	144,800	0.08273
2	NEW ENGLAND JOURNAL OF MEDICINE	266,632	33,873	0.87824
3	CHEMICAL REVIEWS	127,600	48,688	0.22401
4	LANCET	155,361	45,217	0.29385
5	NATURE REVIEWS DRUG DISCOVERY	23,311	41,206	0.08217
6	NATURE BIOTECHNOLOGY	45,056	41,314	0.14914
7	NATURE	617,262	41,456	1.49589
8	Annual Review of Immunology	16,750	38,327	0.04536
9	NATURE REVIEWS MOLECULAR CELL BIOLOGY	25,928	37,838	0.11242
10	NATURE REVIEWS CANCER	29,665	37,400	0.10009
11	NATURE REVIEWS GENETICS	29,355	36,978	0.11854
12	NATURE MATERIALS	64,622	36,902	0.19785
13	JAMA-JOURNAL OF THE AMERICAN MEDICAL ASSOCIATION	126,479	35,359	0.28099
14	NATURE REVIEWS IMMUNOLOGY	25,926	34,955	0.09492
15	Nature Nanotechnology	24,267	34,045	0.15276

- En el marge esquerre podeu realitzar altres tipus de cerques o limitar per:
 - any
 - cercar en SCI o SSCI, però també cercar en ambdues
 - A més d'altres filtres com: Open access, una categoria en concret, un rang d'impacte etc.

- S'obri una fitxa de la revista en la qual apareix una taula **Key Indicators** on està entre altres l'índex d'impacte

NEUROPSYCHOLOGY
ISSN: 0894-4105
AMER PSYCHOLOGICAL ASSOC
750 FIRST ST NE, WASHINGTON, DC 20002-4242
USA

Go to Journal Table of Contents Go to Ulrich's

Titles
ISO: Neuropsychology
JCR Abbrev: NEUROPSYCHOLOGY

Categories
NEUROSCIENCES - SCIE;
PSYCHOLOGY - SCIE;

Languages
6 Issues/Year;

Year	Total Cites	Journal Impact Factor	Impact Factor Without Journal Self Cites	5 Year Impact Factor	Immediacy Index	Citable Items	Cited Half-Life	Citing Half-Life	Eigenfactor Score	Article Influence Score	% Articles In Citable Items	Normalized Eigenfactor	Average JIF Percentile
2015	4,907	2.879	2.745	3.882	0.670	103	8.9	9.7	0.00790	1.328	100.00	0.89823	69.396
2014	5,122	3.269	3.137	4.447	0.667	96	8.5	9.5	0.00957	1.612	98.96	1.07229	73.866
2013	4,826	3.425	3.333	4.134	0.667	69	8.3	9.4	0.00918	1.424	97.10	1.01196	75.617
2012	4,349	3.579	3.500	4.148	0.592	76	7.7	9.8	0.01014	1.504	98.68	Not A...	79.612
2011	4,115	3.816	3.651	4.063	0.740	77	7.5	9.6	0.01023	1.457	100.00	Not A...	82.481
2010	3,995	3.176	2.962	3.927	0.493	75	7.4	8.7	0.00986	1.317	98.67	Not A...	75.914
2009	3,647	2.949	2.732	3.655	0.429	77	7.5	9.2	0.00951	1.187	96.10	Not A...	70.025
2008	3,370	3.201	3.053	3.645	0.268	82	7.5	9.2	0.00994	1.206	96.34	Not A...	76.866
2007	3,109	2.987	2.730	3.565	0.467	75	7.3	8.9	0.01083	1.316	94.67	Not A...	78.915
2006	2,848	3.123	2.909	Not A...	0.176	74	7.2	8.7	Not A...	Not A...	97.30	Not A...	79.897
2005	2,462	2.490	2.337	Not A...	0.333	78	7.0	8.8	Not A...	Not A...	97.44	Not A...	71.046
2004	2,260	2.357	2.238	Not A...	0.474	76	6.7	9.3	Not A...	Not A...	98.68	Not A...	74.110
2003	1,847	2.027	1.840	Not A...	0.565	69	6.2	9.0	Not A...	Not A...	98.55	Not A...	69.053
2002	1,775	2.324	2.175	Not A...	0.421	57	5.6	8.2	Not A...	Not A...	98.25	Not A...	76.604
2001	1,552	2.486	2.271	Not A...	0.375	56	5.1	9.1	Not A...	Not A...	94.64	Not A...	79.608
2000	1,434	2.702	2.528	Not A...	0.308	52	5.0	9.2	Not A...	Not A...	96.15	Not A...	82.339

Source Data

Rank	Journal Source Data			
	Articles	Reviews	Combined	Other
Number In JCR Year 2015 (A)	103	0	103	3
Number of References (B)	5,934	0	5,934	3
Ratio (B/A)	57.6	0.0	57.6	1.0

- A la tercera columna podeu veure l'índex d'impacte (2014 = 3.296)
- Si premeu **Rank** us eixirà la taula amb el quartil (Quartile: Q1) i la posició (Rank: 16 de 119)
- També podeu veure altres dades bibliomètriques
- Pot passar que una revista estiga en més d'una categoria i que siga diferent el quartil i la posició. Optareu per la de millor posició en este cas *Psychology*

JCR Year	NEUROSCIENCES			PSYCHOLOGY		
	Rank	Quartile	JIF Percentile	Rank	Quartile	JIF Percentile
2014	103/252	Q2	59.325	19/76	Q1	75.658
2013	98/252	Q2	61.310	17/74	Q1	77.703
2012	85/252	Q2	66.468	13/75	Q1	83.333
2011	67/244	Q2	72.746	13/75	Q1	83.333
2010	97/239	Q2	59.623	15/73	Q1	80.137
2009	108/231	Q2	53.463	21/71	Q2	71.127
2008	80/221	Q2	64.027	15/61	Q1	76.230
2007	76/211	Q2	64.218	12/61	Q1	81.148
2006	71/200	Q2	64.750	11/60	Q1	82.500
2005	93/200	Q2	53.750	18/60	Q2	70.833
2004	93/198	Q2	53.283	13/60	Q1	79.167
2003	103/198	Q3	48.232	19/60	Q2	69.167
2002	75/197	Q2	62.183	14/61	Q1	77.889
2001	72/198	Q2	63.889	11/58	Q1	81.897
2000	60/203	Q2	70.690	10/56	Q1	83.036
1999	48/201	Q1	76.368	7/54	Q1	87.983

Sempre heu de cercar l'any del vostre article per a veure l'índex JCR de qualitat, el quartil i la posició en eixe any

COM VEURE L'IMPACTE, EL QUARTIL I LA POSICIÓ D'UNA REVISTA DES DE WoS

- Al fer qualsevol consulta o cercant en **Búsqueda básica** posant el nom de la revista i escollim **Nombre de publicación**, obteniu un resultat

WEB OF SCIENCE™ THOMSON REUTERS®

Buscar Todas las bases de datos Mis herramientas Historial de búsqueda Lista de registros marcados

¡Bienvenido al nuevo Web of Science! Vea un breve tutorial.

Búsqueda básica

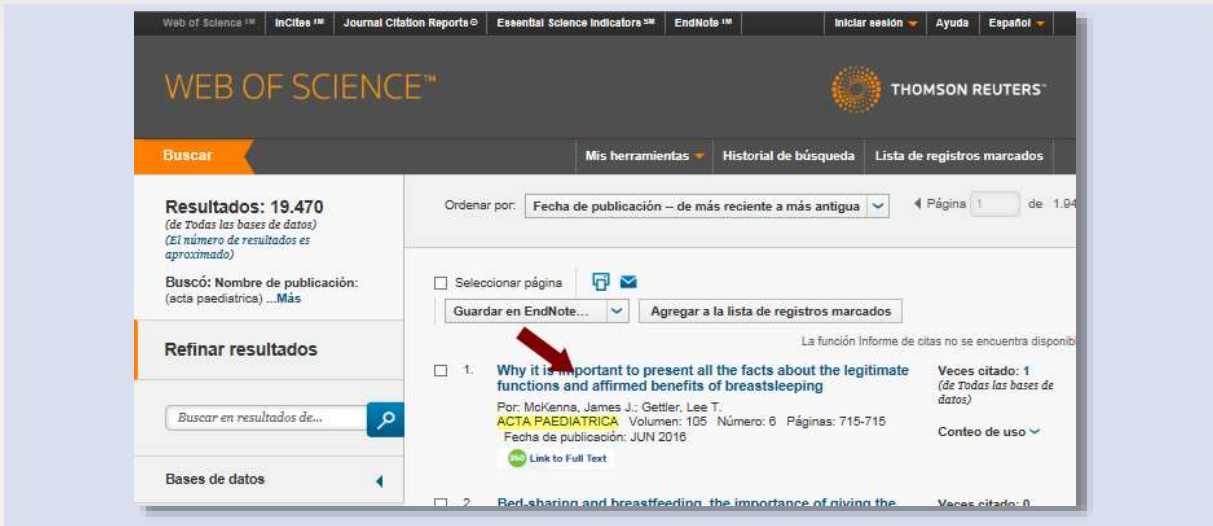
acta paediatrica

Nombre de publi... Buscar

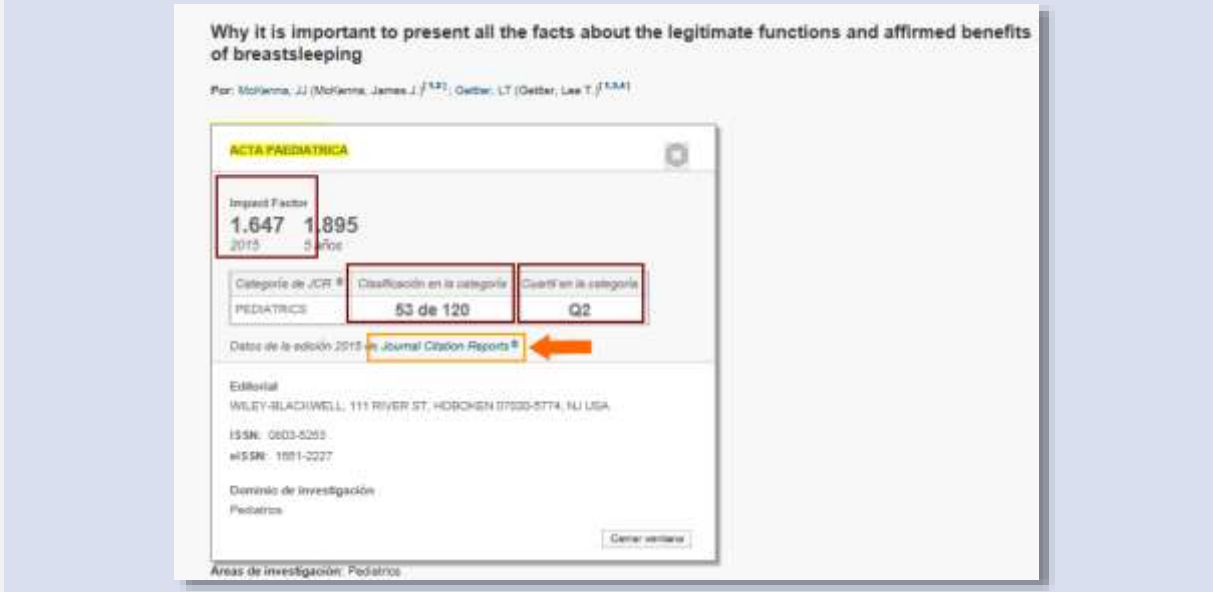
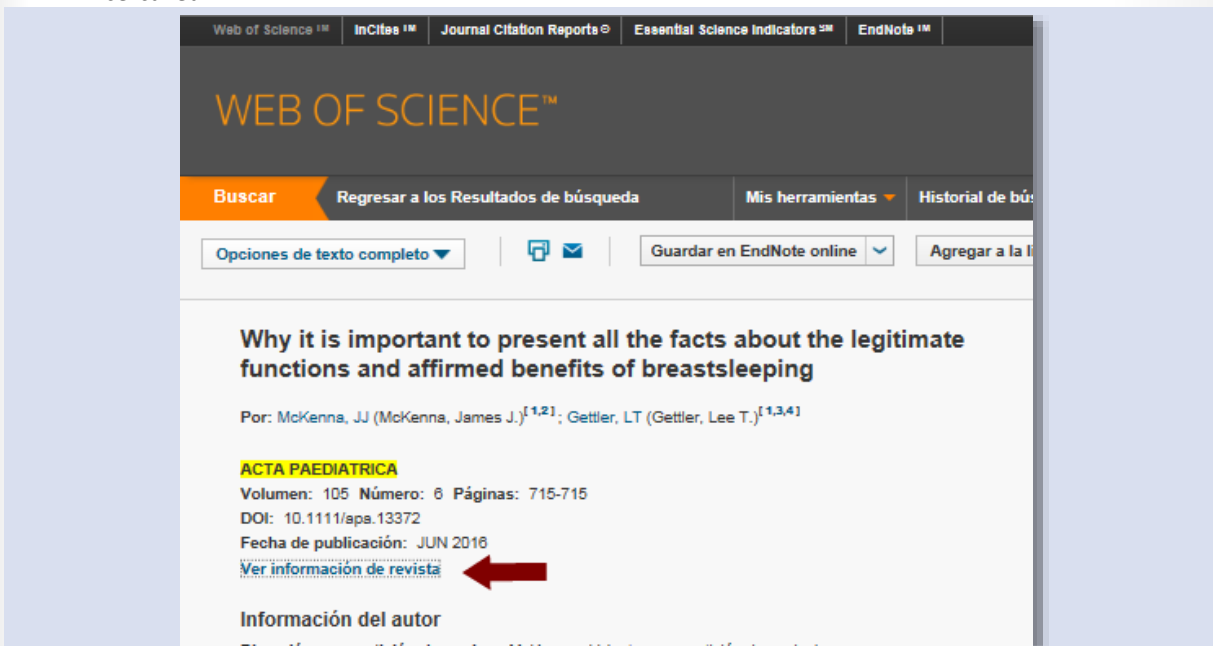
+ Agregar otro campo | Borrar todos los campos | Seleccionar del índice

Haga clic aquí para obtener sugerencias para mejorar su búsqueda.

- Una vegada obtingut el resultat amb els articles, al entrar en algú cliqueu damunt del títol



- Es desplega la fitxa del article. Si premeu en **Ver información de la revista** s'obri la informació que cercàveu



- La informació per defecte és la de l'últim any del JCR (2015 en el exemple)

- Si voleu saber les dades d'altres anys cliqueu damunt de **Journal Citation Reports** i s'obriran les mateixes taules que veiem al punt anterior

ACTA PAEDIATRICA
 ISSN: 0950-5263
 WILEY-BLACKWELL
 111 RIVER ST, HOBOKEN 07030-5174, NJ,
 DENMARK

Key Indicators

Year	Total Citations	Journal Impact Factor	Impact Factor Without Journal Self Citations	5 Year Impact Factor	Immediacy Index	Citable Items	Cited Half-Life	Citing Half-Life	Eigenfactor Score	Article Influence Score	% Articles in Citable Items	Normalized Eigenfactor	Average JIP Percentile
2015	10,782	1.847	1.520	1.595	0.484	289	9.8	7.9	0.01605	0.854	90.88	1.52448	56.250
2014	10,794	1.874	1.548	2.017	0.371	283	9.0	7.5	0.01726	0.859	89.08	1.54358	57.083
2013	10,783	1.842	1.711	2.117	0.375	320	8.7	7.4	0.01743	0.860	90.31	1.52103	63.983
2012	10,214	1.974	1.822	2.084	0.443	325	8.7	7.3	0.01914	0.869	90.77	Not A...	69.282
2011	9,534	2.073	1.947	2.115	0.440	309	8.4	7.3	0.02085	0.854	90.81	Not A...	70.000
2010	9,503	1.955	1.790	2.125	0.455	312	8.4	6.9	0.02156	0.867	92.91	Not A...	69.288
2009	9,055	1.785	1.595	1.995	0.341	320	8.6	7.1	0.02185	0.843	95.00	Not A...	64.382
2008	8,608	1.517	1.423	1.740	0.322	320	9.5	7.2	0.01902	0.844	93.44	Not A...	57.555
2007	7,401	1.411	1.231	1.548	0.297	317	9.0	7.0	0.01720	0.499	92.90	Not A...	59.815
2006	7,018	1.297	1.177	Not A...	0.245	315	9.6	7.5	Not A...	Not A...	94.85	Not A...	53.375
2005	6,937	1.277	1.119	Not A...	0.242	331	9.0	7.3	Not A...	Not A...	96.65	Not A...	54.110
2004	6,816	1.143	1.044	Not A...	0.291	259	8.5	7.5	Not A...	Not A...	95.27	Not A...	52.143
2003	7,030	1.128	0.959	Not A...	0.320	264	8.1	7.8	Not A...	Not A...	97.35	Not A...	52.208
2002	7,256	1.260	1.143	Not A...	0.184	244	7.9	7.0	Not A...	Not A...	95.77	Not A...	61.029
2001	7,429	1.552	1.448	Not A...	0.212	280	7.3	7.2	Not A...	Not A...	99.62	Not A...	77.538
2000	7,006	1.315	1.195	Not A...	0.255	275	7.0	7.5	Not A...	Not A...	95.56	Not A...	72.535

JCR Impact Factor

JCR Year	Rank	Quartile	JIP Percentile
2015	23/120	Q2	56.250
2014	22/120	Q2	57.083
2013	43/115	Q2	63.983
2012	26/122	Q2	69.282
2011	25/115	Q2	70.000
2010	34/109	Q2	69.288
2009	34/94	Q2	64.382
2008	37/88	Q2	57.555
2007	32/78	Q2	59.815
2006	35/74	Q2	53.375
2005	34/73	Q2	54.110
2004	34/70	Q2	52.143
2003	33/68	Q2	52.208
2002	27/68	Q2	61.029
2001	18/69	Q1	77.538
2000	20/71	Q2	72.535

ESI Total Citations

JCR Year	CITATIONS
2015	200/1998-Q1
2014	154/1975-Q1
2013	177/1955-Q1
2012	175/1981-Q1

- Si teniu qualsevol dubte, podeu contactar la [Secció de Suport a la Investigació](#) de la vostra biblioteca.

