


COL·LEGI A (Personal docent i investigador amb el grau de doctor i amb vinculació permanent)

MESA		CENS	NOMBRE DE VOTANTS	PERCENTATGE PARTICIPACIÓ	VOTS BLANCS	VOTS NULS	VOTS VÀLIDS	VOTS AL DR. MORCILLO	VOTS A LA DRA. GARCÍA
A1	F. Geografia i Història. Sala de Juntes	137	122	89.05	14	0	108	61	47
A2	F Filologia, Traducció i Comunicació. Passadís Saló d'Actes	143	114	79.72	9	1	104	78	26
A3	F. Filosofia i C. de l'Educació. Vestíbul	83	71	85.54	8	2	61	26	35
A4	F. Psicologia. Sala de Juntes	161	142	88.20	3	0	139	90	49
A5	F. Medicina i Odontologia. Vestíbul	204	177	86.76	4	0	173	144	29
A6	EU. d'Infermeria i Podologia. Sala de Juntes	18	18	100.00	1	0	17	13	4
A7	EU. de Fisioteràpia. Vestíbul Aulari V	13	11	84.62	0	0	11	9	2
A8	EU. Magisteri Ausiàs March. Sala de Professors	50	42	84.00	3	0	39	29	10
A9	F. C. de l'Activitat Física i l'Esport. Vestíbul Facultat	26	24	92.31	3	0	21	18	3
A10	F. Química. Sala de Graus. Edifici E. Planta Baixa	107	96	89.72	10	0	86	62	24
A11	F. Física. Deganat	112	97	86.61	10	0	87	59	28
A12	F. C. Matemàtiques. Saló de Graus	74	62	83.78	8	0	54	32	22
A13	F. C. Biològiques. Vestíbul	143	125	87.41	14	1	110	60	50
A14	F. Farmàcia. Vestíbul de Deganat	141	131	92.91	8	0	123	67	56
A15	F. Dret. Saló de Graus. Edifici Occidental. Planta baixa.	213	187	87.79	12	2	173	119	54
A16	F. d'Economia. Vestíbul. Edifici Occidental E02	297	246	82.83	21	1	224	125	99
A17	F. C. Socials.	88	73	82.95	8	1	64	41	23
A18	ETS d'Enginyeria. Secretaria ETSE	88	82	93.18	4	0	78	58	20
TOTAL COL·LEGI A		2,098	1,820	86.75	140	8	1,672	1,091	581





COL·LEGI B (Personal docent i investigador no doctor o sense vinculació permanent)

MESA		CENS	NOMBRE DE VOTANTS	PERCENTATGE PARTICIPACIÓ	VOTS BLANCS	VOTS NULS	VOTS VALIDS	VOTS AL DR. MORCILLO	VOTS A LA DRA. GARCÍA
B1	F. Geografia i Història. Sala de Junes	43	15	34.88	1	0	14	6	8
B2	F. Filologia. Traducció i Comunicació. Passadís Saló d'Actes	124	44	35.48	8	1	35	23	12
B3	F. Filosofia i CC. de l'Educació. Vestíbul	93	42	45.16	5	0	37	19	18
B4	F. Psicologia. Sala de Junes	90	44	48.89	4	0	40	27	13
B5	F. Medicina i Odontologia. Vestíbul	419	267	63.72	4	1	262	238	24
B6	EU. d'Infermeria i Podologia. Sala de Junes	117	27	23.08	3	0	24	18	6
B7	EU. de Fisioteràpia. Vestíbul Aulari V	88	42	47.73	0	0	42	39	3
B8	EU. Magisteri Ausiàs March. Sala de Professors	103	42	40.78	6	0	36	24	12
B9	F. C. de l'Activitat Física i l'Esport. Vestíbul Facultat	23	14	60.87	2	0	12	7	5
B10	F. Química. Sala de Graus. Edifici E. Planta Baixa	54	21	38.89	1	0	20	13	7
B11	F. Física. Deganat	85	25	29.41	2	0	23	19	4
B12	F. C. Matemàtiques. Saló de Graus	18	8	44.44	0	0	8	4	4
B13	F. C. Biològiques. Vestíbul	72	24	33.33	1	0	23	12	11
B14	F. Farmàcia. Vestíbul de Deganat	63	40	63.49	2	0	38	29	9
B15	F. Dret. Saló de Graus. Edifici Occidental. Planta Baixa	134	79	58.96	1	0	78	50	28
B16	F. d'Economia. Vestíbul	185	116	62.70	5	0	111	53	58
B17	F. C. Socials. Edifici Occidental E02	102	51	50.00	5	2	44	26	18
B18	ETS d'Enginyeria. Secretaria ETSE	85	59	69.41	0	0	59	18	41
TOTAL COL·LEGI B		1,898	960	50.58	50	4	906	625	281





COL·LEGI C (Estudiants)

MESA		CENS	NOMBRE DE VOTANTS	PERCENTATGE PARTICIPACIÓ	VOTS BLANCS	VOTS NULS	VOTS VÁLIDS	VOTS AL DR. MORCILLO	VOTS A LA DRA. GARCÍA
C1	F. Geografia i Història. Vestíbul	1825	179	9.81	19	6	154	33	121
C2	F. Geografia i Història. Vestíbul	1280	123	9.61	7	5	111	34	77
C3	F. Filologia, Traducció i Comunic. Passadís Saló d'Actes (davant Aula d'Informàtica)	3991	236	5.91	23	15	198	84	114
C4	F. Filosofia i C. de l'Educació. Vestíbul	2822	280	9.92	10	4	266	49	217
C5	F. Psicologia. Vestíbul	3220	296	9.19	20	1	275	87	188
C6	F. Medicina i Odontologia. Vestíbul	2976	617	20.73	31	2	584	450	134
C7	EU d'Infermeria i Podologia. Sala de Juntes	1141	58	5.08	2	1	55	18	37
C8	EU de Fisioteràpia. Vestíbul Aulari V	582	44	7.56	3	1	40	32	8
C9	EU Magisteri Ausiàs March. Vestíbul	2565	174	6.78	10	0	164	57	107
C10	F. C. de l'Activitat Física i l'Esport. Vestíbul Facultat	853	166	19.46	6	1	159	125	34
C11	F. Química. Edifici F. Planta Baixa. Sala d'Estudis.	1112	95	8.54	4	0	91	36	55
C12	F. Física. Vestíbul F. Física. Planta 1ª	916	102	11.14	17	1	84	32	52
C13	ETS d'Enginyeria. Vestíbul Aulari Interfacultatiu	1695	172	10.15	7	0	165	73	92
C14	F. C. Matemàtiques. Sala de reunions	542	87	16.05	8	1	78	43	35
C15	F. C. Biològiques. Vestíbul	2326	262	11.26	47	1	214	98	116
C16	F. Farmàcia. Aulari Interfacultatiu	2515	418	16.62	7	2	409	232	177
C17	F. Dret. Aulari Nord planta primera	2414	234	9.69	6	2	226	159	67
C18	F. Dret. Aulari Nord planta primera	1980	168	8.48	10	4	154	92	62
C19	F. Dret. Aulari Nord planta primera	1932	190	9.83	11	1	178	101	77
C20	F. d'Economia. Aulari Sud. Planta baixa	4864	372	7.65	7	1	364	107	257
C21	F. d'Economia. Aulari Sud. Planta baixa	4262	332	7.79	11	2	319	106	213
C22	Extensió universitària d'Ontinyent. F. d'Economia. Vestíbul	305	33	10.82	2	0	31	18	13
C23	Extensió universitària d'Ontinyent. EU de Magisteri. Vestíbul	211	50	23.70	0	0	50	10	40
C24	F. Ciències Socials. Aulari Nord planta cinquena	3546	262	7.39	12	8	242	53	189
C25	Màster Prof. Secundària. (ORM Comissió d'Estudis de Postgrau). Antiga Escola de Magisteri. C/Alcalde Reig, 8. Sala de Professors	1015	229	22.56	7	2	220	19	201
TOTAL COL·LEGI C		50,890	5,179	10.18	287	61	4,831	2,148	2,683



COL·LEGI D (Personal d'Administració i serveis)

MESA		CENS	NOMBRE DE VOTANTS	PERCENTATGE PARTICIPACIÓ	VOTS BLANCS	VOTS NULS	VOTS VÁLIDS	VOTS AL DR. MORCILLO	VOTS A LA DRA. GARCÍA
D1	Campus de Blasco Ibáñez. F. Geografia i Història.	278	199	71.58	13	0	186	64	122
D2	Campus de Blasco Ibáñez. F. Medicina i Odontologia. Deganat	255	181	70.98	4	0	177	59	118
D3	Campus Burjassot-Paterna. Sala reunions Biblioteca	611	423	69.23	22	1	400	109	291
D4	Campus dels Tarongers. Edifici Dep. Occidental. Saló de Graus	157	113	71.97	7	1	105	26	79
D5	Campus dels Tarongers.F. d'Economia. Vestíbul	151	119	78.81	8	1	110	37	73
D6	Edifici del Rectora. Sala de Reunions nivell 1	367	295	80.38	20	2	273	140	133
D7	Edifici del Rectorat. Sala de Reunions nivell 1	234	173	73.93	21	0	152	52	100
TOTAL COL·LEGI D		2,053	1,503	73.21	95	5	1,403	487	916

COL·LEGI E (Personal investigador en formació)

MESA	CENS	NOMBRE DE VOTANTS	PERCENTATGE PARTICIPACIÓ	VOTS BLANCS	VOTS NULS	VOTS VÁLIDS	VOTS AL DR. MORCILLO	VOTS A LA DRA. GARCIA
E1 Servei d'Investigació. Sala de Reunions nivell 1	462	157	33.98	9	3	145	68	77
TOTAL COL·LEGI E	462	157	33.98	9	3	145	68	77

