

Informe Ejecución Presupuestaria
Facultat de Psicologia



Oficina de Control Intern

Mayo de 2023

**INFORME CORRESPONDIENTE A LA GESTIÓN PRESUPUESTARIA
DE LA FACULTAT DE PSICOLOGIA**

ÍNDICE

1) INTRODUCCIÓN

1.1 Competencia y razones del trabajo realizado.....	1
1.2 Objetivos del trabajo desarrollado	1
1.3 Periodo objeto del informe.....	2

2) ANÁLISIS DE LA EJECUCIÓN DEL PRESUPUESTO 2022

2.1 Presupuesto inicial y definitivo. Tipología de los créditos.....	3
2.2 Presupuesto ejecutado. Origen y composición de los fondos gestionados.....	7

3) EVOLUCIÓN DE LAS PRINCIPALES VARIABLES PRESUPUESTARIAS 15

ANEXOS

EJECUCIÓN PRESUPUESTARIA (GASTOS)

ANEXO I Ejecución mensual del gasto	19
ANEXO II Presupuesto.....	20
ANEXO III Naturaleza del gasto ejecutado con cargo a fondos de Investigación ..	28

DERECHOS RECONOCIDOS (INGRESOS)

ANEXO IV Derechos reconocidos.....	30
------------------------------------	----

**INFORME CORRESPONDIENTE A LA GESTIÓN PRESUPUESTARIA DE
LA FACULTAT DE PSICOLOGIA.**

Destinatarios: Decano
Administrador

Unidad auditada: Facultat de Psicologia con los distintos departamentos que la componen.

1) INTRODUCCIÓN

1.1 Competencia y razones del trabajo realizado.

El presente Informe se enmarca en el desarrollo del Reglamento de Régimen Interno y del Programa de Trabajo de esta Oficina aprobado por Resolución Rectoral.

1.2 Objetivos del trabajo desarrollado.

Desde la puesta en marcha del sistema de información contable descentralizado (SICUV), desde esta Oficina hemos venido realizando, una vez liquidado el presupuesto de cada anualidad, la explotación integral de los datos correspondientes a la gestión presupuestaria de todas las unidades descentralizadas de gasto de esta Universitat (Facultades –con sus correspondientes departamentos–, Institutos de Investigación, Unidades, Servicios y Órganos Estatutarios, etc.)

A través de dicha labor proporcionamos a las distintas unidades cifras relativas a los principales indicadores de la ejecución del presupuesto, datos que estimamos realmente interesantes para conocimiento de aquéllas en la medida en que no aparecen en ningún otro informe o documentación. Con carácter interno, la información proporcionada constituye una panorámica capaz de permitir apreciar la situación comparativa de los distintos departamentos o subunidades, su volumen de fondos ordinarios junto a aquellos destinados a la investigación, el destino de los créditos empleados, etc. Pero, además, en cada uno de los Informes se proporciona información

correspondiente a otra serie de unidades capaz de facilitar su ubicación tanto en el Campus correspondiente como en el conjunto de centros de tipología similar (Facultades, Escuelas, Institutos, Servicios...), un enfoque que, sin duda, permite la descripción comparativa de la unidad auditada. Finalmente, para algunos Centros, Unidades y Servicios realizamos así mismo una auditoría de regularidad a través del análisis de la legalidad en materia de expedientes de gasto, comprobada mediante el control de una muestra representativa de todos los tramitados durante el ejercicio presupuestario.

La respuesta de los diversos Centros a este tipo de informes ha sido altamente positiva y ha servido para confirmar y mejorar el planteamiento de nuestro trabajo. También desde el Equipo Rectoral y desde otros órganos se aprecia muy positivamente la elaboración de esta tipología de informes, sin duda necesarios para proporcionar una información cada vez de mayor calidad en la vertiente económica, útil así mismo para las labores realizadas en otros Servicios.

Es por ello que continuaremos realizando el análisis de las principales magnitudes presupuestarias para todas las unidades de gasto de esta Universitat, con independencia de la auditoría de regularidad, a llevar a cabo tan sólo en determinados Centros escogidos en el correspondiente muestreo.

En el presente Informe aportamos, pues, un análisis descriptivo de los indicadores más relevantes en materia presupuestaria.

1.3 Período objeto del Informe.

La evaluación abarcará la gestión presupuestaria relativa a la anualidad 2022 correspondiente a todos los fondos adscritos a las unidades auditadas.

2) ANÁLISIS DE LA EJECUCIÓN DEL PRESUPUESTO 2022

El análisis de la ejecución presupuestaria de la Facultat de Psicologia con los departamentos que la componen¹, correspondiente al ejercicio 2022, permite realizar una serie de observaciones relativas a los aspectos siguientes:

2.1 Presupuesto Inicial y Definitivo. Tipología de los créditos

La Facultat de Psicologia contaba en el Presupuesto inicial de la U.V. con una previsión de fondos que ascendía a la cantidad de 454.971,2 €. Durante el ejercicio económico 2022 se produjeron toda una serie de modificaciones presupuestarias, por valor de 4.411.695,6 € que incrementaron sus fondos disponibles hasta un montante de 4.866.666,8 €.

Si atendemos al presupuesto definitivo de las diversas unidades encuadradas en el Campus de Blasco Ibáñez se observa, en la tabla que aparece a continuación, que la Facultat de Psicologia quedaría situada en el tercer puesto, presupuesto que supone en términos relativos el 13,12% del total del Campus en el que se encuadra.

Los créditos con que contaba la Facultat para el ejercicio 2022 pueden clasificarse en dos grandes grupos: los fondos generales o presupuesto ordinario de funcionamiento y los fondos de investigación. Estos últimos incluirían no sólo la Ayuda a investigación que distribuye la Comisión de Investigación, sino también y de forma fundamental, los créditos procedentes de fuentes de financiación externas –convocatorias de proyectos, investigación contratada....-, destinados a sufragar los gastos derivados de las actividades de investigación. La importancia de este tipo de recursos en la actividad universitaria nos ha llevado a detallar en dicha tabla el importe absoluto que, dentro del total de créditos, suponen para cada una de las unidades. De otro lado, y considerando el montante global de los fondos de investigación para el conjunto del Campus, se ha calculado la contribución porcentual que cada una de las diversas Facultades, Escuelas Universitarias e Institutos representan.

¹ Nuestro análisis comprenderá el conjunto de la Facultat, esto es, considerándola como un Centro, a la par que tendremos en cuenta los distintos departamentos que la componen. En este sentido, utilizaremos la denominación *Facultat* para designar dicho conjunto, y *Facultat (Centro)* para referirnos a la misma sin considerar los diversos departamentos que la forman.

CAMPUS DE BLASCO IBÁÑEZ

PRESUPUESTO DEFINITIVO 2022

UNIDAD	PRES.ORD	(%)	FDOS.INV.	(%)	TOTAL	(%)
UNITAT DE CAMPUS DE BLASCO IBÁÑEZ	10.009.951,6	51,04%	----	---	10.009.951,6	26,98%
FACULTAT DE MEDICINA I ODONTOLOGIA	2.057.820,9	10,49%	4.753.293,4	27,19%	6.811.114,3	18,36%
FACULTAT DE PSICOLOGIA	2.993.657,3	15,26%	1.873.009,5	10,71%	4.866.666,8	13,12%
FACULTAT DE FILOLOGIA, TRADUCCIÓ I COMUNICACIÓ	1.183.001,9	6,03%	3.288.082,4	18,81%	4.471.084,2	12,05%
FACULTAT DE GEOGRAFIA I HISTÒRIA	702.124,3	3,58%	3.752.514,1	21,46%	4.454.638,4	12,01%
UNITAT DE CAMPUS DE BLASCO IBÁÑEZ- INSTITUTS	286.937,3	1,46%	1.876.358,1	10,73%	2.163.295,4	5,83%
- I.INV.PSIC.RRHH.DESENVOLUP.ORG.QUALITAT VIDA LAB.(IDOCAL)	164.868,5	0,84%	1.065.824,4	6,10%	1.230.692,9	3,32%
- ERI: RECERCA DE LA LECTURA	26.160,0	0,13%	390.109,0	2,23%	416.269,1	1,12%
-INST.INT.LOPEZ PIÑERO ESTUD. HISTÒRICOS Y SOCIALES	62.970,9	0,32%	126.676,4	0,72%	189.647,3	0,51%
- I.U. DE LLENGÜES MODERNES APLICADES (IULMA)	17.748,3	0,09%	164.702,1	0,94%	182.450,3	0,49%
- I. INTERUNIVERSITARI DE FILOLOGIA VALENCIANA	15.189,6	0,08%	129.046,3	0,74%	144.235,9	0,39%
FACULTAT DE FILOSOFIA I CIÈNCIES DE L'EDUCACIÓ	910.173,7	4,64%	800.095,8	4,58%	1.710.269,5	4,61%
FACULTAT DE CIÈNCIES DE L'ACTIVITAT FÍSICA I L'ESPORT	316.395,7	1,61%	612.407,6	3,50%	928.803,3	2,50%
FACULTAT DE FISIOTERÀPIA	330.227,0	1,68%	376.153,4	2,15%	706.380,5	1,90%
FACULTAT D'INFERMERIA I PODOLOGIA	539.951,0	2,75%	151.708,0	0,87%	691.659,0	1,86%
BIBLIOTECA D'HUMANITATS "JOAN REGLÀ"	162.298,2	0,83%	----	---	162.298,2	0,44%
BIBLIOTECA DE CIÈNCIES DE LA SALUT	80.315,8	0,41%	----	---	80.315,8	0,22%
BIBLIOTECA DE PSICOLOGIA	40.509,4	0,21%	----	---	40.509,4	0,11%
TOTAL	19.613.364,0	100 %	17.483.622,3	100%	37.096.986,3	100%

En la composición del Presupuesto 2022, los fondos generales supusieron cerca de tres millones de euros (2.993.657,3 €), el 15,26% del total del presupuesto ordinario del Campus. Por otro lado, la Facultat de Psicologia gestiona más del diez por ciento

(10,71%) del total de fondos de investigación del Campus de Blasco Ibáñez, un montante superior al millón ochocientos mil euros (1.873.009,5 €).

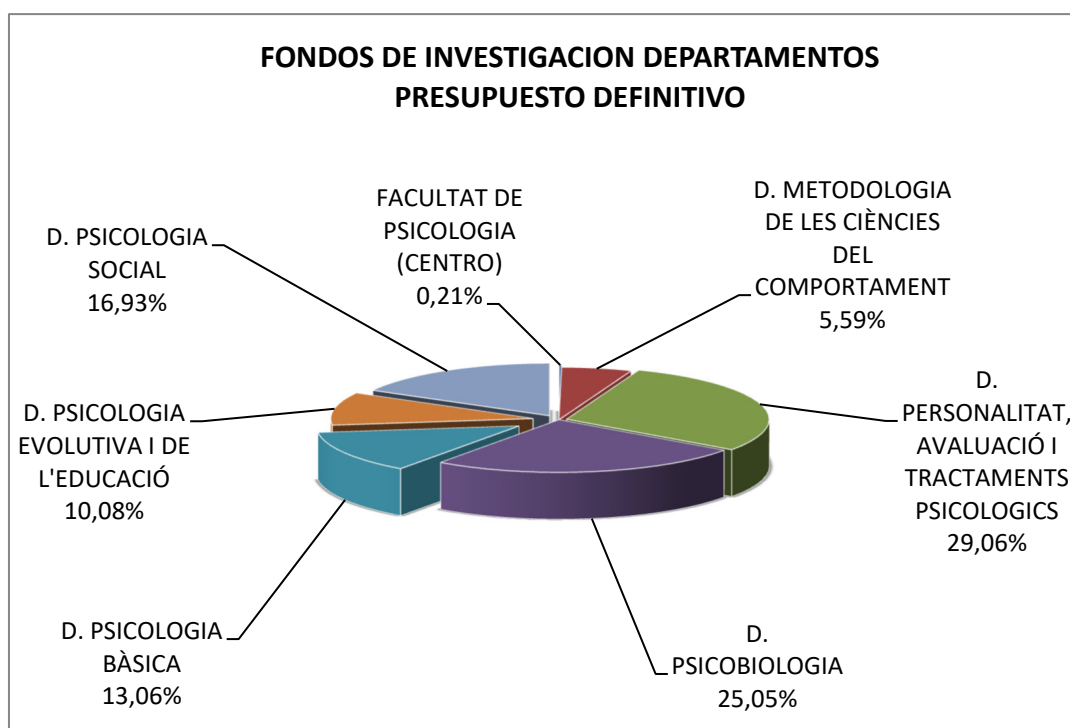
Así mismo, hemos considerado conveniente encuadrar este Centro, además de en su respectivo Campus, en el conjunto de Facultades y Escuelas de esta Universitat, donde las cifras correspondientes a su gestión presupuestaria tienen un gran interés. A continuación presentamos la tabla correspondiente.

FACULTADES Y ESCUELAS
PRESUPUESTO DEFINITIVO 2022

UNIDAD	PRES.ORD.	(%)	FDOS. INVEST.	(%)	TOTAL	(%)
E.T.S. ENGINYERIA	864.435,7	4,27%	6.400.133,1	13,16%	7.264.568,8	10,55%
F. DE MEDICINA I ODONTOLOGIA	2.057.820,9	10,17%	4.753.293,4	9,77%	6.811.114,3	9,89%
F. DE DRET	2.775.617,1	13,72%	4.013.151,1	8,25%	6.788.768,2	9,86%
F.D' ECONOMIA	2.252.449,7	11,13%	3.864.191,5	7,94%	6.116.641,2	8,88%
F. DE FARMÀCIA	781.313,4	3,86%	5.288.839,2	10,87%	6.070.152,6	8,81%
F. DE FÍSICA	895.547,8	4,43%	4.716.807,5	9,70%	5.612.355,3	8,15%
F. DE PSICOLOGIA	2.993.657,3	14,79%	1.873.009,5	3,85%	4.866.666,8	7,07%
F. DE FILOLOGIA, TRADUCCIÓ I COMUNICACIÓ	1.183.001,9	5,85%	3.288.082,4	6,76%	4.471.084,2	6,49%
F. DE GEOGRAFIA I HISTÒRIA	702.124,3	3,47%	3.752.514,1	7,71%	4.454.638,4	6,47%
F. DE QUÍMICA	783.291,3	3,87%	3.315.174,2	6,82%	4.098.465,5	5,95%
F.DE CIÈNCIES BIOLÒGIQUES	951.225,9	4,70%	2.890.387,3	5,94%	3.841.613,2	5,58%
F. DE FILOSOFIA I CIÈNCIES DE L'EDUCACIÓ	910.173,7	4,50%	800.095,8	1,64%	1.710.269,5	2,48%
F. DE CIÈNCIES MATEMÀTIQUES	377.549,3	1,87%	1.123.918,1	2,31%	1.501.467,4	2,18%
F. DE MAGISTERI	793.261,5	3,92%	693.405,6	1,43%	1.486.667,1	2,16%
F. DE CIÈNCIES SOCIALS	727.093,5	3,59%	727.290,8	1,50%	1.454.384,3	2,11%
F. DE CIÈNCIES DE L'ACTIVITAT FÍSICA I L'ESPORT	316.395,7	1,56%	612.407,6	1,26%	928.803,3	1,35%
F. DE FISIOTERÀPIA	330.227,0	1,63%	376.153,4	0,77%	706.380,5	1,03%
F. D'INFERMERIA I PODOLOGIA	539.951,0	2,67%	151.708,0	0,31%	691.659,0	1,00%
TOTAL	20.235.137,1	100,00%	48.640.562,4	100,00%	68.875.699,5	100,00%

En la composición del Presupuesto 2022, considerado esta vez sólo en términos porcentuales respecto al conjunto de referencia formado por las Facultades y Escuelas de la Universitat, los fondos generales de la Facultat de Psicologia supusieron un 14,79% del total del presupuesto ordinario de los mencionados Centros. Respecto a los fondos de investigación, éstos representan un 3,85% del total.

Finalmente, podemos apreciar gráficamente, ya a nivel de Facultat y de forma porcentual, el modo en que los créditos de investigación figuran adscritos a los distintos departamentos de la Facultat.



La distribución de los fondos de investigación, como puede observarse en el correspondiente gráfico, no es homogénea, destacando la concentración de créditos de investigación que ostentan los departamentos de Personalitat, Avaluació i Tractaments Psicològics y de Psicobiología con más de la mitad de los recursos de investigación (29,06% y 25,05% respectivamente) frente al resto de departamentos.

2.2 Presupuesto ejecutado. Origen y composición de los fondos gestionados.

Otra variable interesante a la hora de evaluar la gestión económico-administrativa de los Centros es la que nos informa del grado de ejecución del presupuesto, resultante de la siguiente expresión:

$$\text{Grado ejecución del presupuesto} = \frac{\text{Obligaciones reconocidas}}{\text{Recursos totales}} \times 100 = X \%$$

Con las tablas que aparecen a continuación, hemos pretendido situar la ejecución del Presupuesto 2022 que presenta la Facultat de Psicologia en el contexto de la Universitat de València, así como en el conjunto de referencia que representan las Facultades y Escuelas de esta Universitat. Así si aquella gastó en la anualidad 2022, 531.166.179,2 €, las distintas unidades del Campus de Blasco Ibáñez emplearon el 3,82% de dichos recursos (lo que en términos absolutos supone 20.268.374,7 €). En este contexto, de su presupuesto definitivo, la Facultat ejecutó en el ejercicio 2022 (esto es, reconoció obligaciones frente a terceros con cargo al mismo) un total de 1.654.675,4 € cifra que supone el 0,31% del gasto total de la Universitat de València para dicho período.

EJECUCIÓN GASTO 2022

Facultat de Psicologia

	Nº de Gastos	%	Importe	%
TOTAL UNIVERSIDAD	177.919	100,00%	531.166.179,2	100,00%
CAMPUS DE BLASCO IBÁÑEZ	28.127	15,81%	20.268.374,7	3,82%
TOTAL FACULTADES Y ESCUELAS	65.704	36,93%	27.706.936,9	5,22%
FACULTAT DE PSICOLOGIA	3.586	2,02%	1.654.675,4	0,31%

Por otro lado, la situación relativa de la Facultat dentro del conjunto de las unidades encuadradas en el Campus de Blasco Ibáñez, considerando el volumen de presupuesto ejecutado en dicha anualidad, se observa claramente en la tabla que figura a continuación. Así, la Facultat ejecutó una tercera parte (34,00%) de sus fondos disponibles en la anualidad 2022.

CAMPUS DE BLASCO IBÁÑEZ
GRADO EJECUCIÓN PRESUPUESTO 2022

UNIDAD	PRESUPUESTO DEFINITIVO	EJECUCIÓN FASE O	GRADO EJECUCIÓN
BIBLIOTECA CIÈNCIES DE LA SALUT	80.315,8	80.219,4	99,88%
UNITAT DE CAMPUS DE BLASCO IBÁÑEZ	10.009.951,6	9.948.749,7	99,39%
BIBLIOTECA DE PSICOLOGIA	40.509,4	37.009,8	91,36%
BIBLIOTECA D'HUMANITATS "JOAN REGLÀ"	162.298,2	140.532,2	86,59%
FACULTAT DE CIÈNCIES DE L'ACTIVITAT FÍSICA I L'ESPORT	928.803,3	529.252,4	56,98%
FACULTAT DE FISIOTERÀPIA	706.380,5	354.742,7	50,22%
FACULTAT DE GEOGRAFIA I HISTÒRIA	4.454.638,4	2.148.812,0	48,24%
FACULTAT DE FILOSOFIA I CIÈNCIES DE L'EDUCACIÓ	1.710.269,5	651.465,1	38,09%
FACULTAT DE MEDICINA I ODONTOLOGIA	6.811.114,3	2.565.080,2	37,66%
FACULTAT D'INFERMERIA I PODOLOGIA	691.659,0	260.184,6	37,62%
UNITAT DE CAMPUS DE BLASCO IBÁÑEZ-INSTITUTS	2.163.295,4	762.360,8	35,24%
- I. INTERUNIVERSITARI DE FILOLOGIA VALENCIANA	144.235,9	81.369,8	56,41%
- ERI: RECERCA DE LA LECTURA	416.269,1	197.272,5	47,39%
- INST.INT.LOPEZ PIÑERO ESTUD. HISTÓRICOS Y SOCIALES	189.647,3	84.259,6	44,43%
- I.U. DE LLENGÜES MODERNES APLICADES (IULMA)	182.450,3	77.912,2	42,70%
- I.INV.PSIC.RRHH.DESENVOLUP.ORG.QUALITAT VIDA LAB.(IDOCAL)	1.230.692,9	321.546,7	26,13%
FACULTAT DE PSICOLOGIA	4.866.666,8	1.654.675,4	34,00%
FACULTAT DE FILOLOGIA, TRADUCCIÓ I COMUNICACIÓ	4.471.084,2	1.135.290,4	25,39%
TOTAL	37.096.986,3	20.268.374,7	

Ampliando la información anterior, la siguiente tabla refleja el volumen de presupuesto ejecutado por cada una de las distintas subunidades (Administración del Centro y departamentos) en que se divide la Facultat.

UNIDAD	PRESUPUESTO DEFINITIVO	EJECUCIÓN PRESUPUESTO	GRADO EJECUCIÓN
D. METODOLOGIA DE LES CIÈNCIES DEL COMPORTAMENT	169.020,0	89.403,3	52,90%
D. PSICOLOGIA BÀSICA	348.355,4	177.117,7	50,84%
D. PSICOLOGIA SOCIAL	439.540,3	211.811,7	48,19%
D. PSICOLOGIA EVOLUTIVA I DE L'EDUCACIÓ	282.690,5	134.119,9	47,44%
D. PERSONALITAT, AVALUACIÓ I TRACTAMENTS PSICOLÒGICS	635.739,7	251.128,8	39,50%
D. PSICOBIOLOGIA	552.837,2	213.787,4	38,67%
FACULTAT DE PSICOLOGIA (CENTRO)	2.438.483,6	577.306,6	23,67%
TOTAL	4.866.666,8	1.654.675,4	34,00%

Si atendemos al número de expedientes de gasto generados en el 2022, éstos han sido 177.919 para el total de la Universitat; 28.127 expedientes para el Campus de Blasco Ibáñez; un total de 65.704 expedientes tramitados por el conjunto de Facultades y Escuelas y 3.586 (el 2,02% del total) en el caso de la Facultat de Psicologia. Los expedientes tramitados desde la misma, por otro lado, suponen un porcentaje considerable, el 12,75% de los tramitados en el Campus de Blasco Ibáñez y uno más reducido, del 5,46%, respecto a las Facultades y Escuelas de esta Universitat.

NÚMERO DE EXPEDIENTES GESTIONADOS

CAMPUS DE BLASCO IBÁÑEZ	Nº de gastos	
	28.127	100,00%
FACULTAT DE MEDICINA I ODONTOLOGIA	5.274	18,75%
FACULTAT DE GEOGRAFIA I HISTÒRIA	5.070	18,03%
FACULTAT DE FILOLOGIA, TRADUCCIÓ I COMUNICACIÓ	3.915	13,92%
FACULTAT DE PSICOLOGIA	3.586	12,75%
FACULTAT DE FILOSOFIA I CIÈNCIES DE L'EDUCACIÓ	2.854	10,15%
UNITAT DE CAMPUS DE BLASCO IBÁÑEZ [INSTITUTS]	2.126	7,56%
<i>I. INV. PSIC. RRHH. DESENVOLUP. ORG. QUALITAT VIDA LAB. (IDOCAL)</i>	595	2,12%
<i>ERI: RECERCA DE LA LECTURA</i>	567	2,02%
<i>I. INTERUNIVERSITARI DE FILOLOGIA VALENCIANA</i>	380	1,35%
<i>INST. INT. LOPEZ PIÑERO ESTUD. HISTÓRICOS Y SOCIALES</i>	331	1,18%
<i>I.U. DE LLENGÜES MODERNES APLICADES (IULMA)</i>	253	0,90%
UNITAT DE CAMPUS DE BLASCO IBÁÑEZ	1.219	4,33%
FACULTAT DE CIÈNCIES DE L'ACTIVITAT FÍSICA I L'ESPORT	1.133	4,03%
FACULTAT DE FISIOTERÀPIA	902	3,21%
BIBLIOTECA D'HUMANITATS "JOAN REGLÀ"	889	3,16%
FACULTAT D'INFERMERIA I PODOLOGIA	692	2,46%
BIBLIOTECA DE PSICOLOGIA	245	0,87%
BIBLIOTECA DE CIÈNCIES DE LA SALUT	222	0,79%

FACULTADES Y ESCUELAS	Nº de Gastos	
	65.704	100,00%
F. DRET	7.342	11,17%
F. ECONOMIA	6.902	10,50%
F. FARMÀCIA	5.631	8,57%
F. MEDICINA I ODONTOLOGIA	5.274	8,03%
F. GEOGRAFIA I HISTÒRIA	5.070	7,72%
F. CIÈNCIES BIOLÒGIQUES	4.968	7,56%
E.T.S. ENGINYERIA	4.876	7,42%
F. DE QUÍMICA	3.965	6,03%
F. DE FILOLOGIA, TRADUCCIÓ I COMUNICACIÓ	3.915	5,96%
F. PSICOLOGIA	3.586	5,46%
F. DE FÍSICA	3.189	4,85%
F. DE FILOSOFIA I CIÈNCIES DE L'EDUCACIÓ	2.854	4,34%
FACULTAT DE MAGISTERI	2.089	3,18%
F. DE CIÈNCIES MATEMÀTIQUES	1.657	2,52%
F. DE CIÈNCIES SOCIALS	1.659	2,52%
F. DE CIÈNCIES DE L'ACTIVITAT FÍSICA I L'ESPORT	1.133	1,72%
FACULTAT DE FISIOTERÀPIA	902	1,37%
FACULTAT D'INFERMERIA I PODOLOGIA	692	1,05%

Por otro lado, a la hora de evaluar la labor realizada, no podemos dejar de mencionar los créditos correspondientes a Tesis, Tribunales y Proyectos de Innovación Educativa (Plan de Innovación de Centro) que, pese a figurar adscritos a la orgánica de Gerencia, se gestionan desde los Centros. A continuación ofrecemos una tabla en la que figuran detallados tanto los créditos destinados a esta finalidad, como el número de expedientes a través de los cuales se canalizaron.

Nombre Centro	TESIS (66035)			
	IMPORTE	% respecto al importe total	Nº EXP.	% respecto a n.º exp. total
FACULTAT DE PSICOLOGÍA	8.053,21	3,10%	135	4,13%
TOTAL	259.486,66	100,00%	3.267	100,00%

Nombre Centro	TRIBUNALES P.D.I. (66036)			
	IMPORTE	% respecto al importe total	Nº EXP.	% respecto a n.º exp. total
FACULTAT DE PSICOLOGÍA	10.348,65	6,19%	108	5,04%
TOTAL	167.216,11	100,00%	2.144	100,00%

Nombre Centro	PROYECTOS DE INNOVACIÓN EDUCATIVA (6700609)			
	IMPORTE	% respecto al importe total	Nº EXP.	% respecto a n.º exp. total
FACULTAT DE PSICOLOGÍA	3.369,01	4,19%	12	3,44%
TOTAL	80.492,89	100,00%	349	100,00%

Los datos ofrecidos, tanto correspondientes al volumen económico gestionado desde el Centro como relativos al número de expedientes de gasto tramitados a la hora

de destinar dichos recursos públicos a sus finalidades, siguiendo los procedimientos establecidos por la normativa, nos permiten formarnos una idea bastante aproximada de la mayor o menor importancia y complejidad de la gestión económico-administrativa de esta Facultat en relación con el resto de Centros de su propio Campus y de la Universitat en su conjunto. Pese a que no siempre el importe de los gastos y el número de expedientes se encuentra en relación directa con la dificultad y la carga de la gestión, lo cierto es que en líneas generales, creemos que ambos aspectos constituyen buenos indicadores para medir el trabajo que desde esta vertiente se lleva a cabo en los Centros de esta Universitat.

No menos interesante resulta conocer el empleo de los fondos públicos, esto es, la finalidad del gasto realizado. Así, el destino del gasto de la Facultat en más de un sesenta por ciento (61,89%) corresponde a gastos de inversión del capítulo VI (ya sea en instalaciones; en mobiliario y enseres; en equipos para procesos de información o en gastos diversos destinados a la investigación). Dentro de esta tipología, los gastos se destinaron principalmente a Inversiones en estudios, proyectos en curso e investigación, con un importe que asciende a 821.209,0 €, a inversiones en equipos para el proceso de la información la cantidad de 81.928,2 €, a inversiones en otro inmovilizado material e inmaterial una suma de 41.272,9 €, a inversiones en formación en capital humano la cifra de 46.484,4, mientras que a mobiliario y enseres la cuantía empleada fue de 33.201,5 €.

Un porcentaje menor, del 25,94% se empleó en sufragar gastos de capítulo II, los denominados gastos corrientes en bienes y servicios. Entre éstos, la mayor parte 303.938,2 € se destinó a compras y servicios ordinarios a proveedores (reparación y conservación de bienes, suministros, transportes y comunicaciones, trabajos realizados por otras empresas, primas de seguro, material de oficina....). Un importe más reducido de 125.361,2 € sirvió para abonar indemnizaciones por razón del servicio (dietas, gastos de locomoción y traslados, así como los derivados de asistencias, conferencias, tribunales...) a personal de la Universitat.

Por último, se destinó una parte de presupuesto ejecutado (12,10%) al capítulo IV, concretamente a transferencias corrientes a familias e instituciones sin finalidad lucrativa la cantidad de 77.000,0 €, mientras que a transferencias corrientes al exterior el importe empleado fue de 123.280,0 €.

Finalmente, se dedicaron 1.000,0€ en transferencias de capital a familias e instituciones sin finalidad lucrativa, correspondiente al Capítulo VII.

Éste y otros datos figuran en las hojas finales de este Informe. Así, tanto en la tabla como en la gráfica que le acompaña, correspondientes ambas al conjunto de la Facultat y de los diversos departamentos que la componen, se pueden observar los extremos comentados, así como el detalle de los diversos capítulos de gasto (con la denominación de cada uno de ellos, desglosada a nivel de artículo, indicativa del tipo de bienes y servicios cuyos gastos comprenden). Por otro lado, gráficamente puede observarse qué parte de los créditos ejecutados son ordinarios o generales, y qué porción corresponde a fondos de investigación.

Si consideramos las distintas subunidades (departamentos y la Administración del Centro) que componen la Facultat de Psicologia, podrían ordenarse de forma descendente considerando su contribución al grado de ejecución del presupuesto total:

UNIDAD	EJECUCIÓN PRESUPUESTO	% EJE S/TOTAL
FACULTAT DE PSICOLOGIA (CENTRO)	577.306,6	34,89%
D. PERSONALITAT, AVALUACIÓ I TRACTAMENTS PSICOLOGICS	251.128,8	15,18%
D. PSICOBIOLOGIA	213.787,4	12,92%
D. PSICOLOGIA SOCIAL	211.811,7	12,80%
D. PSICOLOGIA BÀSICA	177.117,7	10,70%
D. PSICOLOGIA EVOLUTIVA I DE L'EDUCACIÓ	134.119,9	8,11%
D. METODOLOGIA DE LES CIÈNCIES DEL COMPORTAMENT	89.403,3	5,40%
TOTAL	1.654.675,4	100,00%

En la tabla se observa que la administración del centro copa más de un tercio (34,89%) del gasto habido en la anualidad 2022. El gasto relativo del resto de las unidades es menos elevado con relación al total.

Finalmente, el ritmo de ejecución del presupuesto gestionado por la Facultat de Psicologia se aprecia claramente a través de la tabla y gráfica que figuran en el Anexo I, que reflejan el importe mensual de obligaciones reconocidas a lo largo de la anualidad

auditada. Se observa una ejecución del gasto más o menos homogénea, siendo diciembre el mes en el que se ha ejecutado mayor volumen de gasto (15,72% del total anual). Por el contrario, la menor actividad del primer mes se explica por la lógica ralentización que supone el inicio del ejercicio presupuestario.

La importancia que en nuestra institución poseen los créditos de investigación, nos ha llevado a proporcionar una visión detallada, tanto en la tabla correspondiente como de forma gráfica, del desglose en los distintos tipos de gasto que presenta el artículo 68, relativo a los fondos de investigación. Mediante la misma se ofrece los gastos concretos que corren a cargo de dichos fondos (retribuciones de personal; equipamientos y programas informáticos; material fungible; dietas; libros y otras publicaciones; etc.). Dicha información se presenta a nivel de Facultat.

Y por último y refiriéndonos a la vertiente de los ingresos, en los anexos finales figuran datos referentes a los derechos reconocidos del ejercicio 2022, a través de los cuales pueden apreciarse sus distintos orígenes: convenios y contratos (con la Administración del Estado, de la Administración Local, de instituciones sin finalidad lucrativa...), compensaciones internas, reintegros de ejercicios cerrados, transferencias corrientes del exterior, transferencias de capital (de la Administración del Estado, de la Generalitat Valenciana, de Organismos Autónomos, Empresas Publicas,...), ingresos diversos, etc.

Esta información se ofrece mediante las cifras que presenta la Administración del Centro y los diversos departamentos, así como a nivel global para la Facultat, tanto numérica como gráficamente.

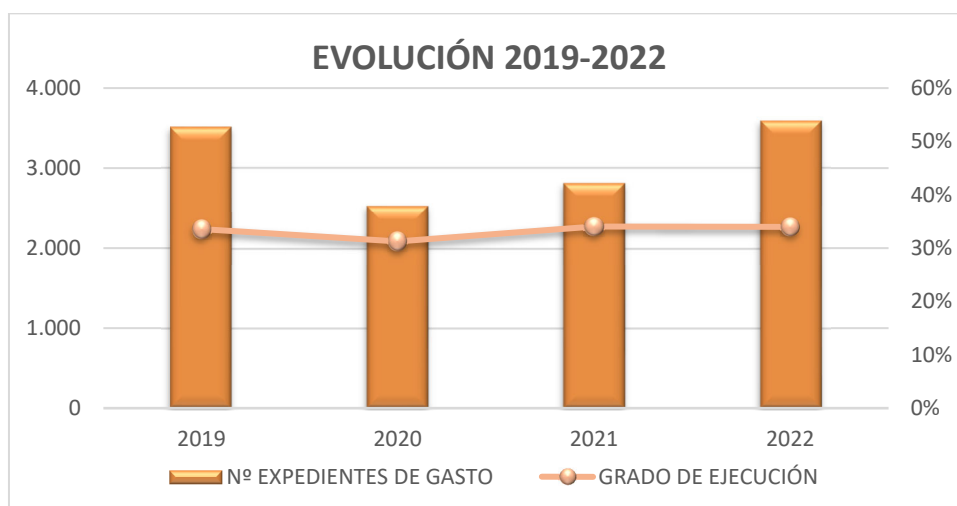
3) EVOLUCIÓN DE LAS PRINCIPALES VARIABLES PRESUPUESTARIAS

Los datos que ofrece la explotación de la información correspondiente a las principales variables presupuestarias, accesibles tan sólo desde la implantación de la herramienta informática de gestión económica descentralizada (SICUV), han permitido realizar informes descriptivos para todos los Centros, Unidades, Institutos y Servicios de la UVEG referidos a la liquidación de los presupuestos desde la anualidad 2001.

En base a los mismos y a la información que arroja el último presupuesto liquidado (2022), podemos realizar una comparativa interesante de las cifras correspondientes a los cuatro últimos ejercicios presupuestarios que puede apreciarse en la tabla que aparece a continuación: en ella se aprecia la evolución que todas las variables han sufrido (presupuesto ordinario, de investigación y total; gasto real, grado de ejecución del mismo y número de expedientes de gasto).

FACULTAT DE PSICOLOGIA	2019	2020	2021	2022
PRESUPUESTO ORDINARIO	2.554.969,2	2.646.841,8	2.840.219,9	2.993.657,3
PRESUPUESTO INVESTIGACIÓN	1.148.438,2	1.210.137,2	1.407.381,5	1.873.009,5
PRESUPUESTO TOTAL	3.703.407,4	3.856.979,0	4.247.601,4	4.866.666,8
EJECUCIÓN FASE O	1.243.115,8	1.206.151,0	1.446.249,0	1.654.675,4
GRADO DE EJECUCIÓN	33,57%	31,27%	34,05%	34,00%
Nº EXPEDIENTES DE GASTO	3.508	2.518	2.805	3.586

La evolución en el número de expedientes de gastos, así como el grado de ejecución del presupuesto, se muestran en el siguiente gráfico:



La realización de estudios descriptivos del tipo contenido en el presente Informe a lo largo de series de años más dilatadas nos permitirá, sin duda, llegar a conclusiones e identificar tendencias de mayor interés, aquél que les otorga una más amplia perspectiva temporal.

En este Informe hemos tratado de proporcionar a los responsables académicos y técnicos del Centro auditado una serie de datos con los que configurar una visión general del volumen de presupuesto gestionado desde el mismo; composición de los fondos; ubicación relativa tanto en el Campus como en el conjunto de Facultades y Escuelas de la Universitat; situación de los diversos departamentos; mecánica procedimental de ejecución presupuestaria; corrección y respeto a la normativa que regula los gastos; en suma, calidad de la gestión desarrollada en esta vertiente desde el Centro, medida a través de la suma de factores anteriores..

Esther Escolano Zamorano

Directora de la Oficina de Control Intern

NÚMERO DE EXPEDIENTES DE GASTO 2022

(incluyendo créditos correspondientes a Tesis, Tribunales y Proyectos de Innovación Educativa adscritos a Gerencia pero gestionados desde los centros)

CAMPUS DE BLASCO IBÁÑEZ	Nº de Gastos	
	30.339	100,00%
FACULTAT DE MEDICINA I ODONTOLOGIA	6.036	19,90%
FACULTAT DE GEOGRAFIA I HISTÒRIA	5.432	17,90%
FACULTAT DE FILOLOGIA, TRADUCCIÓ I COMUNICACIÓ	4.211	13,88%
FACULTAT DE PSICOLOGIA	3.841	12,66%
FACULTAT DE FILOSOFIA I CIÈNCIES DE L'EDUCACIÓ	3.173	10,46%
UNITAT DE CAMPUS DE BLASCO IBÁÑEZ-INSTITUTS	2.126	7,01%
<i>ERI: RECERCA DE LA LECTURA</i>	567	1,87%
<i>I.U. DE LLENGÜES MODERNES APLICADES (IULMA)</i>	253	0,83%
<i>I.INV.PSIC.RRHH.DESENV.ORG.QUALITAT VIDA LAB.(IDOCAL)</i>	595	1,96%
<i>INST.INT.LOPEZ PIÑERO ESTUD. HISTÓRICOS Y SOCIALES</i>	331	1,09%
<i>I. INTERUNIVERSITARI DE FILOLOGIA VALENCIANA</i>	380	1,25%
UNITAT DE CAMPUS DE BLASCO IBÁÑEZ	1.219	4,02%
FACULTAT DE CIÈNCIES DE L'ACTIVITAT FÍSICA I L'ESPORT	1.186	3,91%
FACULTAT DE FISIOTERÀPIA	1.007	3,32%
BIBLIOTECA D'HUMANITATS "JOAN REGLÀ"	889	2,93%
FACULTAT D'INFERMERIA I PODOLOGIA	752	2,48%
BIBLIOTECA DE PSICOLOGIA	245	0,81%
BIBLIOTECA DE CIÈNCIES DE LA SALUT	222	0,73%

FACULTADES Y ESCUELAS	Nº de Gastos	
	70.939	100,00%
F. DRET	7.850	11,07%
F. ECONOMIA	7.310	10,30%
F. MEDICINA I ODONTOLOGIA	6.036	8,51%
F. FARMÀCIA	5.941	8,37%
F. CIÈNCIES BIOLÒGIQUES	5.537	7,81%
F. GEOGRAFIA I HISTÒRIA	5.432	7,66%
E.T.S. ENGINYERIA	5.159	7,27%
F. DE QUÍMICA	4.223	5,95%
F. DE FILOLOGIA, TRADUCCIÓ I COMUNICACIÓ	4.211	5,94%
F. PSICOLOGIA	3.841	5,41%
F. DE FÍSICA	3.378	4,76%
F. DE FILOSOFIA I CIÈNCIES DE L'EDUCACIÓ	3.173	4,47%
FACULTAT DE MAGISTERI	2.344	3,30%
F. DE CIÈNCIES SOCIALS	1.817	2,56%
F. DE CIÈNCIES MATEMÀTIQUES	1.742	2,46%
F. DE CIÈNCIES DE L'ACTIVITAT FÍSICA I L'ESPORT	1.186	1,67%
FACULTAT DE FISIOTERÀPIA	1.007	1,42%
FACULTAT D'INFERMERIA I PODOLOGIA	752	1,06%

EJECUCIÓN PRESUPUESTARIA

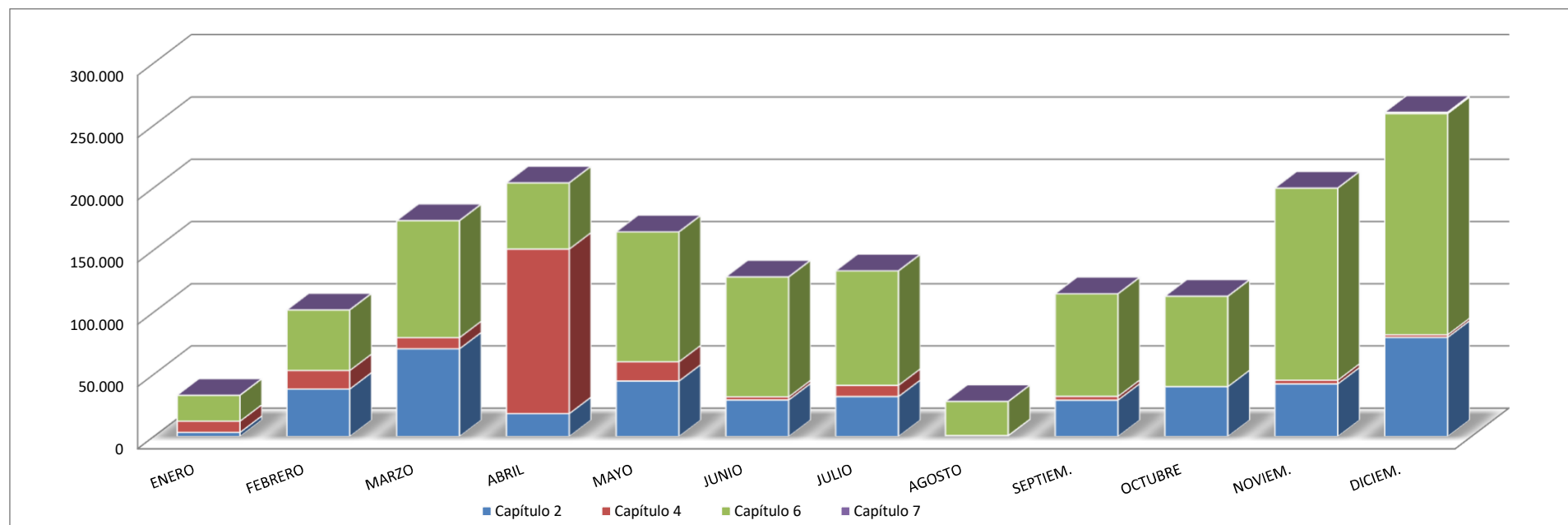
(GASTOS)

ANEXO I

FACULTAT DE PSICOLOGIA

EJECUCIÓN MENSUAL DEL GASTO

	Capítulo	ENERO	FEBRERO	MARZO	ABRIL	MAYO	JUNIO	JULIO	AGOSTO	SEPTIEM.	OCTUBRE	NOVIEM.	DICIEM.	TOTAL
Op.corrientes	Capítulo 2	3.369,7	38.212,3	70.553,6	18.451,5	44.642,4	29.438,1	32.203,3	824,2	29.304,8	40.158,9	42.330,9	79.809,8	429.299,3
	Capítulo 4	9.000,0	14.900,0	9.000,0	132.280,0	15.500,0	2.500,0	9.000,0	-----	3.000,0	-----	3.000,0	2.100,0	200.280,0
Op.de capital	Capítulo 6	20.839,3	48.695,1	94.015,0	53.181,6	104.414,4	96.454,2	92.025,7	27.351,1	82.492,5	72.632,7	154.376,3	177.618,2	1.024.096,0
	Capítulo 7	-----	-----	-----	-----	-----	-----	-----	-----	-----	-----	-----	1.000,0	1.000,0
	Total mes	33.209,0	101.807,4	173.568,5	203.913,2	164.556,8	128.392,2	133.229,0	28.175,2	114.797,3	112.791,6	199.707,2	260.528,0	1.654.675,4
	Porcentaje	2,01%	6,15%	10,49%	12,32%	9,94%	7,76%	8,05%	1,70%	6,94%	6,82%	12,07%	15,74%	100,00%



ANEXO II

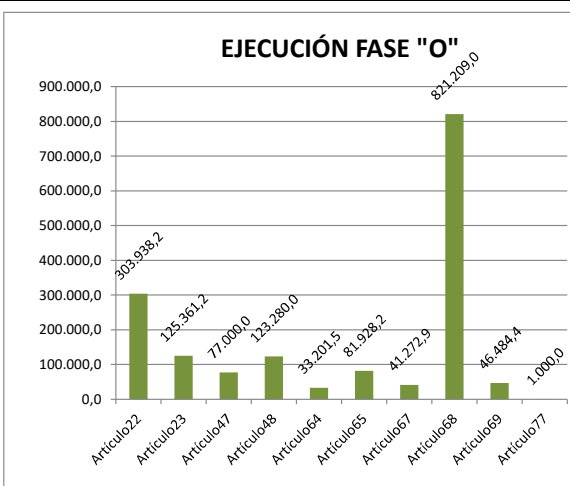
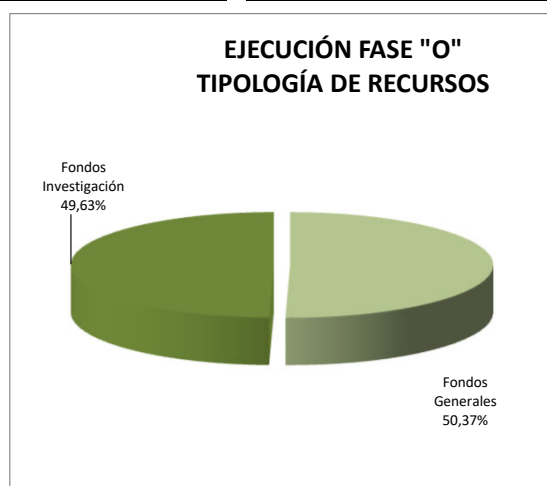
FACULTAT DE PSICOLOGÍA CON SUS DEPARTAMENTOS

Asignación Inicial	454.971,2
Modificaciones Presupuestarias	4.411.695,6
Presupuesto Definitivo	4.866.666,8

Nº de expedientes gestionados	3.586
--------------------------------------	--------------

Ejecución en Fase 0

CAPÍTULO II		429.299,3
Artículo	22	303.938,2
Artículo	23	125.361,2
CAPÍTULO IV		200.280,0
Artículo	47	77.000,0
Artículo	48	123.280,0
CAPÍTULO VI		1.024.096,0
Artículo	64	33.201,5
Artículo	65	81.928,2
Artículo	67	41.272,9
Artículo	68	821.209,0
Artículo	69	46.484,4
CAPÍTULO VII		1.000,0
Artículo	77	1.000,0
TOTAL		1.654.675,4



CAPÍTULO II		
Artículo	22	Trabajos, suministros y servicios exteriores
Artículo	23	Indemnización por razón de servicios

CAPÍTULO IV		
Artículo	47	Transferencias corrientes a familias e instituciones sin finalidad lucrativa
Artículo	48	Transferencias corrientes al exterior

CAPÍTULO VI		
Artículo	64	Inversiones en mobiliario y enseres
Artículo	65	Inversiones en equipos para el proceso de la información
Artículo	67	Inversiones en otro inmovilizado material e inmaterial
Artículo	68	Inversiones en estudios, proyectos en curso e investigación
Artículo	69	Inversiones en formación en capital humano

CAPÍTULO VII		
Artículo	77	Transferencias de capital a Familias e Instituciones sin finalidad lucrativa

FACULTAT DE PSICOLOGIA (CENTRE)

Asignación Inicial	243.514,1
Modificaciones Presupuestarias	2.194.969,5
Presupuesto Definitivo	2.438.483,6

Nº de expedientes gestionados	859
--------------------------------------	------------

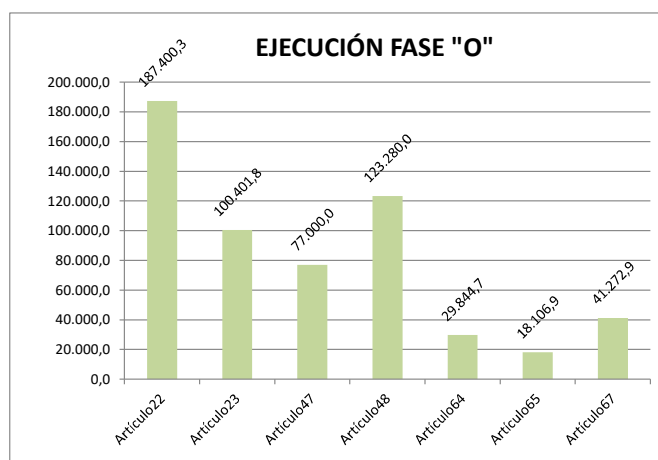
Ejecución en Fase O

CAPÍTULO II	287.802,0
Artículo 22	187.400,3
Artículo 23	100.401,8

CAPÍTULO IV	200.280,0
Artículo 47	77.000,0
Artículo 48	123.280,0

CAPÍTULO VI	89.224,5
Artículo 64	29.844,7
Artículo 65	18.106,9
Artículo 67	41.272,9

TOTAL	577.306,6
--------------	------------------



CAPÍTULO II		
Artículo 22		Trabajos, suministros y servicios exteriores
Artículo 23		Indemnización por razón de servicios

CAPÍTULO IV		
Artículo 47		Transferencias corrientes a familias e instituciones sin finalidad lucrativa
Artículo 48		Transferencias corrientes al exterior

CAPÍTULO VI		
Artículo 64		Inversiones en mobiliario y enseres
Artículo 65		Inversiones en equipos para el proceso de la información
Artículo 67		Inversiones en otro inmovilizado material e inmaterial

DEPARTAMENT DE METODOLOGIA DE LES CIÈNCIES DEL COMPORTAMENT

Asignación Inicial	23.969,6
Modificaciones Presupuestarias	145.050,5
Presupuesto Definitivo	169.020,0

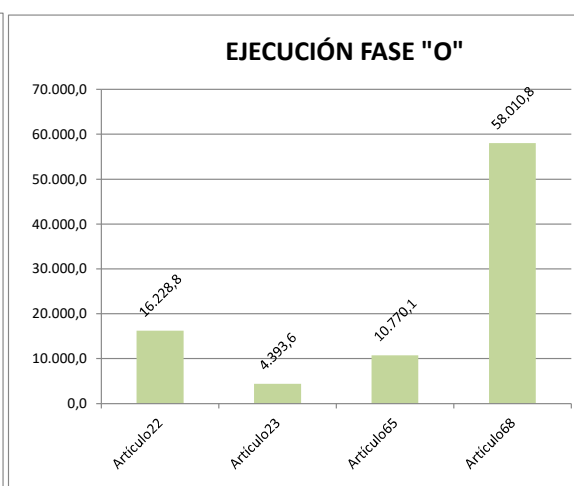
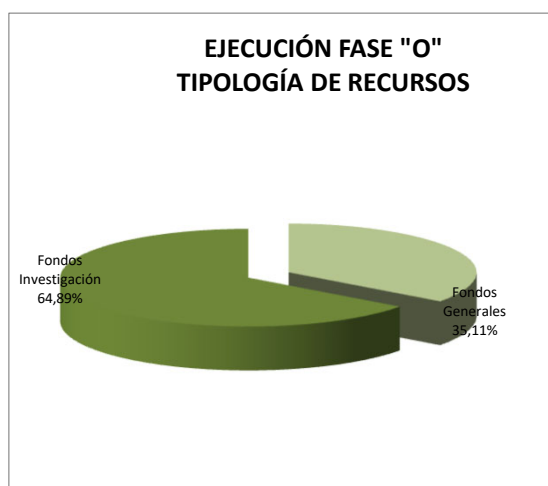
Nº de expedientes gestionados	336
--------------------------------------	------------

Ejecución en Fase O

CAPÍTULO II	20.622,4
Artículo 22	16.228,8
Artículo 23	4.393,6

CAPÍTULO VI	68.780,9
Artículo 65	10.770,1
Artículo 68	58.010,8

TOTAL	89.403,3
--------------	-----------------



CAPÍTULO II		
Artículo 22	22	Trabajos, suministros y servicios exteriores
Artículo 23	23	Indemnización por razón de servicios

CAPÍTULO VI		
Artículo 65	65	Inversiones en equipos para el proceso de la información
Artículo 68	68	Inversiones en estudios, proyectos en curso e investigación

DEPARTAMENT DE PERSONALITAT, AVALUACIÓ I TRACTAMENTS PSICOLÒGICS

Asignación Inicial	36.447,6
Modificaciones Presupuestarias	599.292,1
Presupuesto Definitivo	635.739,7

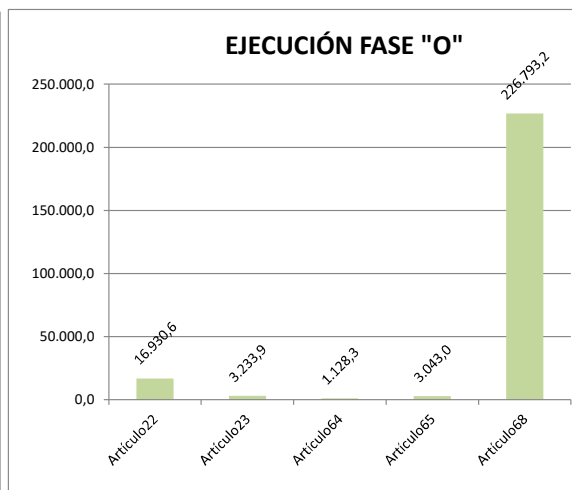
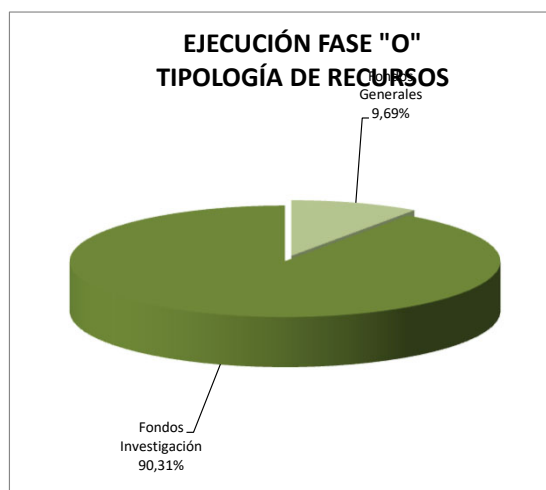
Nº de expedientes gestionados	608
--------------------------------------	------------

Ejecución en Fase 0

CAPÍTULO II		20.164,5
Artículo 22		16.930,6
Artículo 23		3.233,9

CAPÍTULO VI		230.964,4
Artículo 64		1.128,3
Artículo 65		3.043,0
Artículo 68		226.793,2

TOTAL		251.128,8
--------------	--	------------------



CAPÍTULO II		
Artículo 22		Trabajos, suministros y servicios exteriores
Artículo 23		Indemnización por razón de servicios

CAPÍTULO VI		
Artículo 64		Inversiones en mobiliario y enseres
Artículo 65		Inversiones en equipos para el proceso de la información
Artículo 68		Inversiones en estudios, proyectos en curso e investigación

DEPARTAMENT DE PSICOBIOLOGIA

Asignación Inicial	24.160,8
Modificaciones Presupuestarias	528.676,4
Presupuesto Definitivo	552.837,2

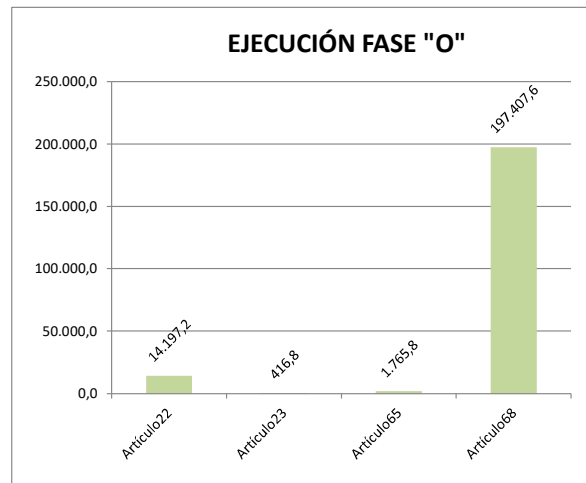
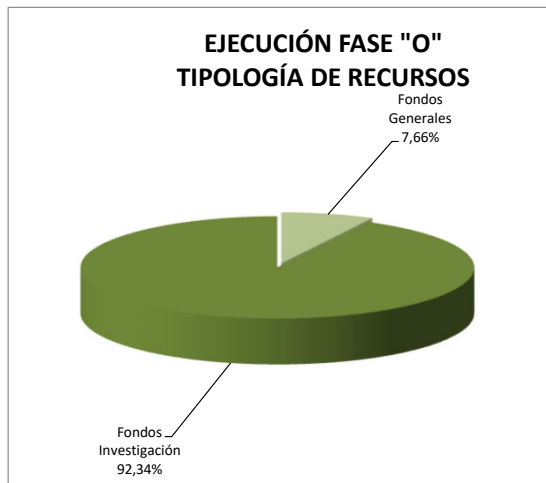
Nº de expedientes gestionados	516
--------------------------------------	------------

Ejecución en Fase O

CAPÍTULO II	14.614,0
Artículo 22	14.197,2
Artículo 23	416,8

CAPÍTULO VI	199.173,4
Artículo 65	1.765,8
Artículo 68	197.407,6

TOTAL	213.787,4
--------------	------------------



CAPÍTULO II		
Artículo 22		Trabajos, suministros y servicios exteriores
Artículo 23		Indemnización por razón de servicios

CAPÍTULO VI		
Artículo 65		Inversiones en equipos para el proceso de la información
Artículo 68		Inversiones en estudios, proyectos en curso e investigación

DEPARTAMENT DE PSICOLOGIA BÀSICA

Asignación Inicial	36.778,0
Modificaciones Presupuestarias	311.577,5
Presupuesto Definitivo	348.355,4

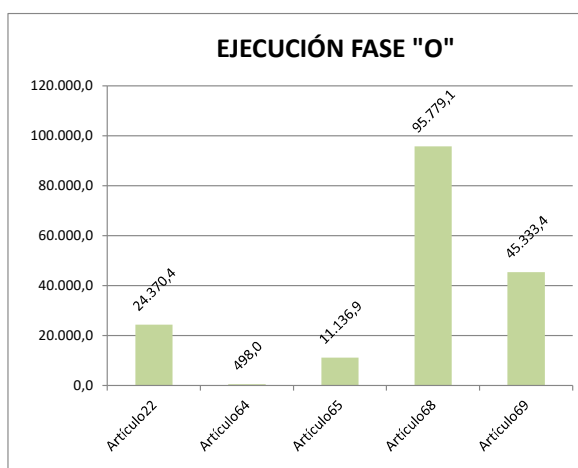
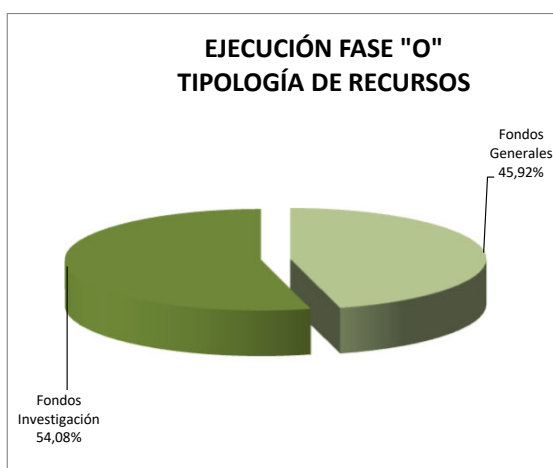
Nº de expedientes gestionados	358
--------------------------------------	------------

Ejecución en Fase O

CAPÍTULO II	24.370,4
Artículo 22	24.370,4

CAPÍTULO VI	152.747,3
Artículo 64	498,0
Artículo 65	11.136,9
Artículo 68	95.779,1
Artículo 69	45.333,4

TOTAL	177.117,7
--------------	------------------



CAPÍTULO II		
Artículo 22		Trabajos, suministros y servicios exteriores

CAPÍTULO VI		
Artículo 64		Inversiones en mobiliario y enseres
Artículo 65		Inversiones en equipos para el proceso de la información
Artículo 68		Inversiones en estudios, proyectos en curso e investigación
Artículo 69		Inversiones en formación en capital humano

DEPARTAMENT DE PSICOLOGIA EVOLUTIVA I DE L'EDUCACIÓ

Asignación Inicial	45.865,6
Modificaciones Presupuestarias	236.824,9
Presupuesto Definitivo	282.690,5

Nº de expedientes gestionados	362
--------------------------------------	------------

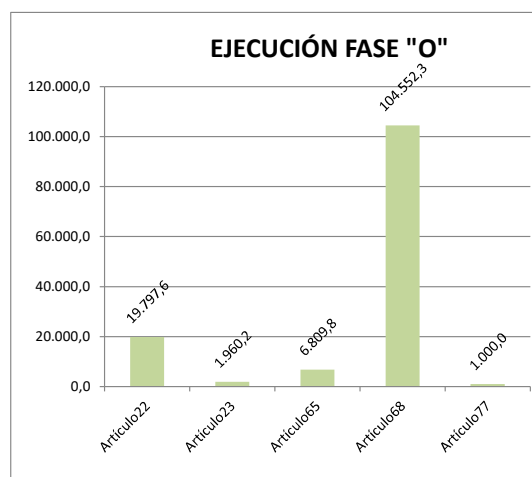
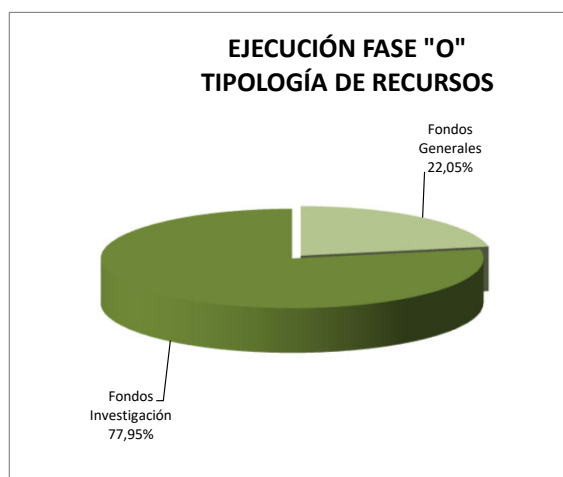
Ejecución en Fase O

CAPÍTULO II	21.757,8
Artículo 22	19.797,6
Artículo 23	1.960,2

CAPÍTULO VI	111.362,1
Artículo 65	6.809,8
Artículo 68	104.552,3

CAPÍTULO VII	1.000,0
Artículo 77	1.000,0

TOTAL	134.119,9
--------------	------------------



CAPÍTULO II	
Artículo 22	Trabajos, suministros y servicios exteriores
Artículo 23	Indemnización por razón de servicios

CAPÍTULO VI	
Artículo 65	Inversiones en equipos para el proceso de la información
Artículo 68	Inversiones en estudios, proyectos en curso e investigación

CAPÍTULO VII	
Artículo 77	Transferencias de capital a Familias e Instituciones sin finalidad lucrativa

DEPARTAMENT DE PSICOLOGIA SOCIAL

Asignación Inicial	44.235,5
Modificaciones Presupuestarias	395.304,8
Presupuesto Definitivo	439.540,3

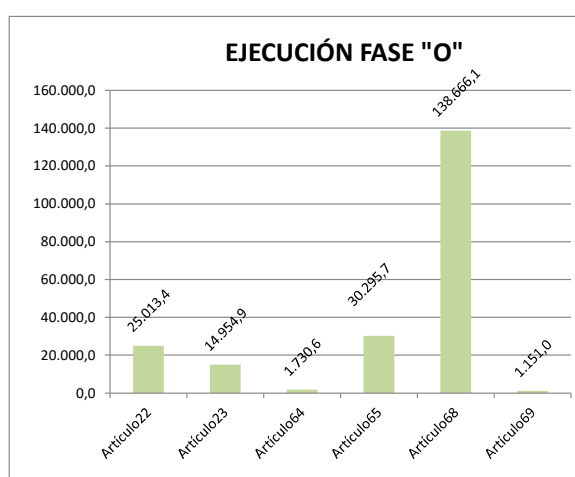
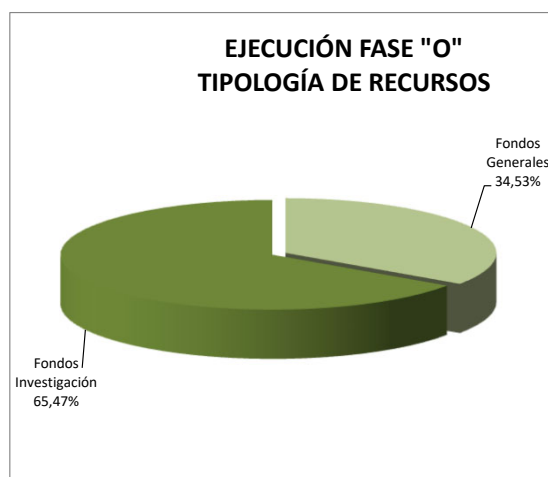
Nº de expedientes gestionados	547
--------------------------------------	------------

Ejecución en Fase O

CAPÍTULO II	39.968,3
Artículo 22	25.013,4
Artículo 23	14.954,9

CAPÍTULO VI	171.843,4
Artículo 64	1.730,6
Artículo 65	30.295,7
Artículo 68	138.666,1
Artículo 69	1.151,0

TOTAL	211.811,7
--------------	------------------



CAPÍTULO II	
Artículo 22	Trabajos, suministros y servicios exteriores
Artículo 23	Indemnización por razón de servicios

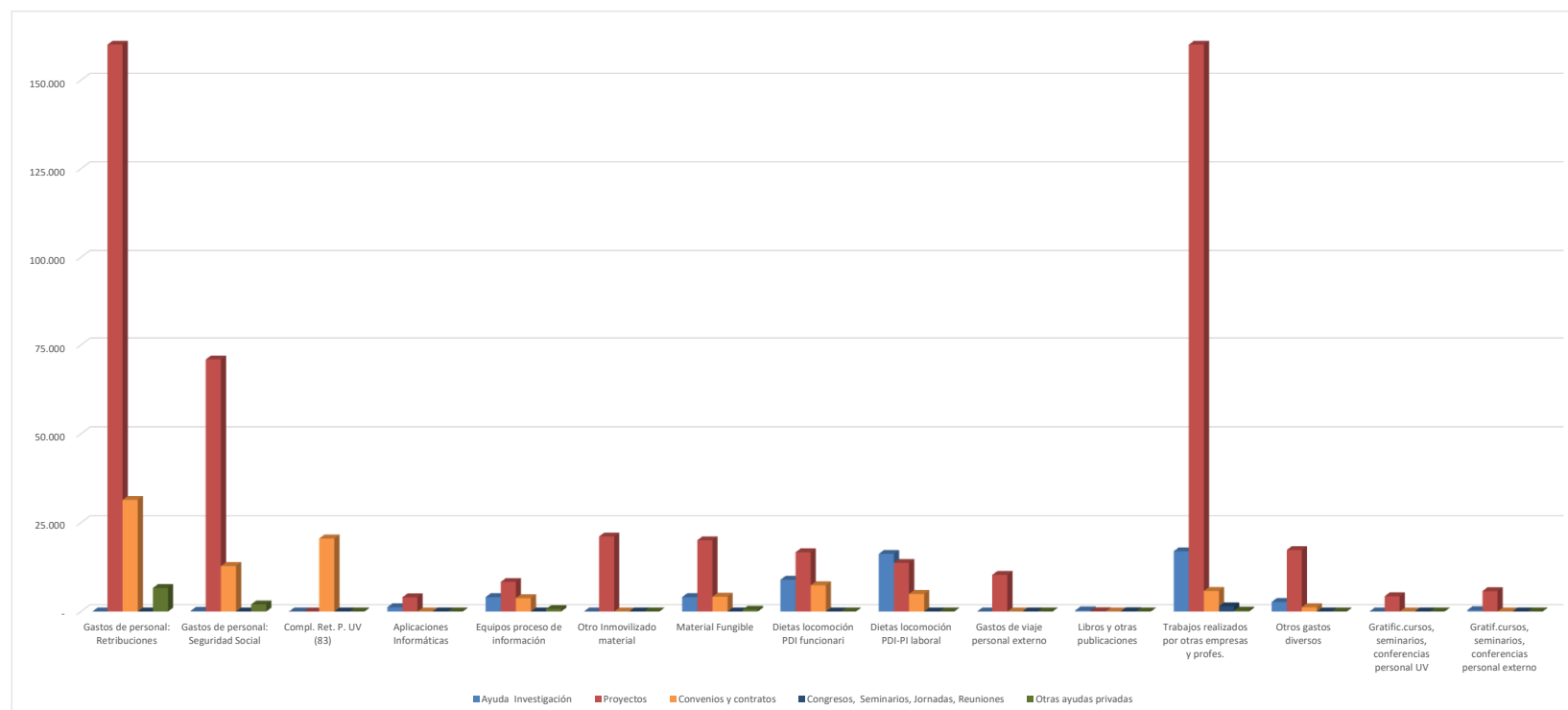
CAPÍTULO VI	
Artículo 64	Inversiones en mobiliario y enseres
Artículo 65	Inversiones en equipos para el proceso de la información
Artículo 68	Inversiones en estudios, proyectos en curso e investigación
Artículo 69	Inversiones en formación en capital humano

ANEXO III

NATURALEZA DEL GASTO EJECUTADO CON CARGO A FONDOS DE INVESTIGACIÓN DE LA FACULTAD DE PSICOLOGIA

Tipo de gasto:	Ayuda Investigación	Proyectos	Convenios y contratos	Congresos, Seminarios, Jornadas, Reuniones	Otras ayudas privadas	TOTAL
Gastos de personal: Retribuciones	-	223.870,3	31.405,8	-	6.609,4	261.885,4
Gastos de personal: Seguridad Social	184,3	70.912,3	12.791,9	-	2.011,2	85.899,8
Compl. Ret. P. UV (83)	-	-	20.547,6	-	-	20.547,6
Aplicaciones Informáticas	1.190,0	4.000,0	-	-	-	5.190,0
Equipos proceso de información	4.043,8	8.307,8	3.765,7	-	702,5	17.422,5
Otro Inmovilizado material	-	21.099,5	-	-	-	21.099,5
Material Fungible	4.073,8	20.048,1	4.174,3	-	530,2	36.997,8
Dietas locomoción PDI funcionari	8.947,9	16.673,3	7.374,6	-	-	33.294,2
Dietas locomoción PDI-PI laboral	16.224,1	13.662,3	4.952,9	-	-	34.839,3
Gastos de viaje personal externo	-	10.296,4	-	-	-	10.296,4
Libros y otras publicaciones	330,0	93,3	-	56,5	-	479,7
Trabajos realizados por otras empresas y profes.	16.953,9	231.015,0	5.793,7	1.460,8	276,0	261.597,8
Otros gastos diversos	2.686,3	17.299,1	1.195,9	-	-	21.240,0
Gratific.cursos, seminarios, conferencias personal UV	-	4.282,0	-	-	-	4.282,0
Gratific.cursos, seminarios, conferencias personal externo	400,0	5.735,0	-	-	-	6.135,0
Total centro:	55.034,0	647.294,3	92.002,3	1.517,2	10.129,3	821.209,0
Porcentaje:	6,70%	78,82%	11,20%	0,18%	1,23%	100,00%

NATURALEZA DEL GASTO EJECUTADO CON CARGO A FONDOS DE INVESTIGACIÓN DE LA FACULTAD DE PSICOLOGIA



DERECHOS RECONOCIDOS

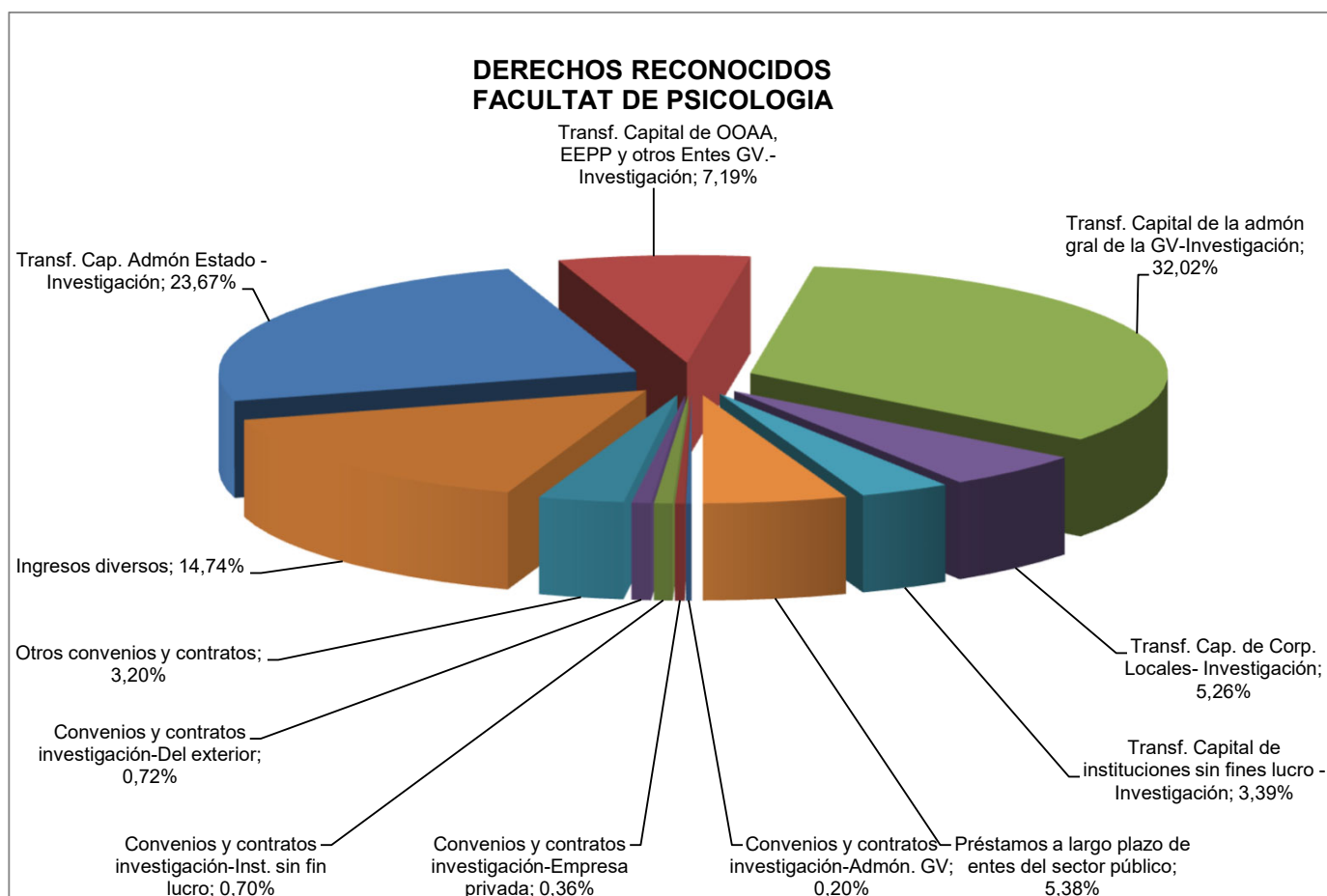
(INGRESOS)

ANEXO IV

FACULTAT DE PSICOLOGIA

DERECHOS RECONOCIDOS 2022

Código	Concepto	Importe	%
31040	Convenios y contratos investigación-Admón. GV	2.900,0	0,20%
31050	Convenios y contratos investigación-Otras CC.AA	41.894,0	2,96%
31060	Convenios y contratos investigación-Admón Local	2.800,0	0,20%
31070	Convenios y contratos investigación-Empresa privada	5.140,5	0,36%
31080	Convenios y contratos investigación-Inst. sin fin lucro	9.850,0	0,70%
31090	Convenios y contratos investigación-Del exterior	10.240,0	0,72%
31171	Otros convenios y contratos	45.372,6	3,20%
39900	Ingresos diversos	208.736,3	14,74%
70200	Transf. Cap. Admón Estado - Investigación	335.326,5	23,67%
70400	Transf. Capital de OOAA, EEPP y otros Entes GV.-Investigación	101.845,7	7,19%
74300	Transf. Capital de la admón gral de la GV-Investigación	453.593,9	32,02%
76000	Transf. Cap. de Corp. Locales- Investigación	74.502,1	5,26%
78000	Transf. Capital de instituciones sin fines lucro - Investigación	48.021,4	3,39%
91110	Préstamos a largo plazo de entes del sector público	76.222,7	5,38%
	Total	1.416.445,7	100,00%



FACULTAT DE PSICOLOGIA (CENTRE)**DERECHOS RECONOCIDOS 2022**

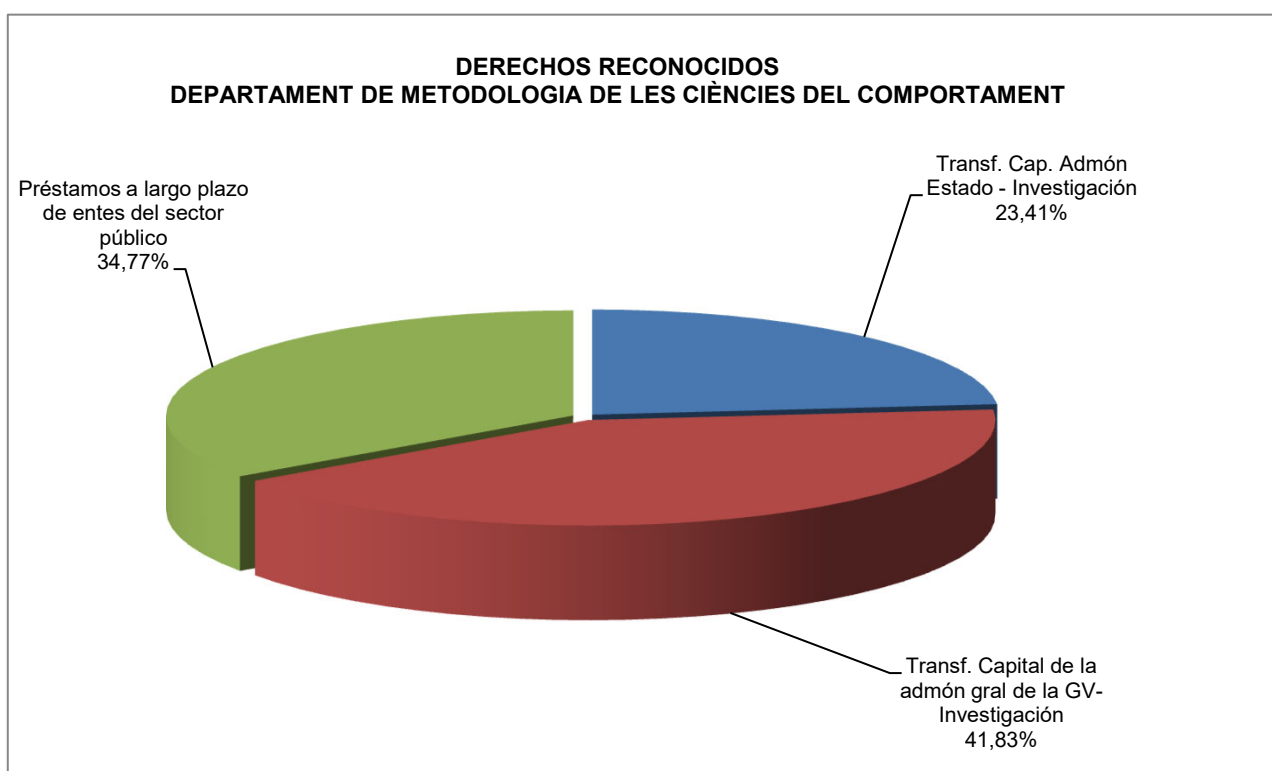
Código	Concepto	Importe	%
39900	Ingresos diversos	208.736,3	100,00%
	Total	208.736,3	100,00%



DEPARTAMENT DE METODOLOGIA DE LES CIÈNCIES DEL COMPORTAMENT

DERECHOS RECONOCIDOS 2022

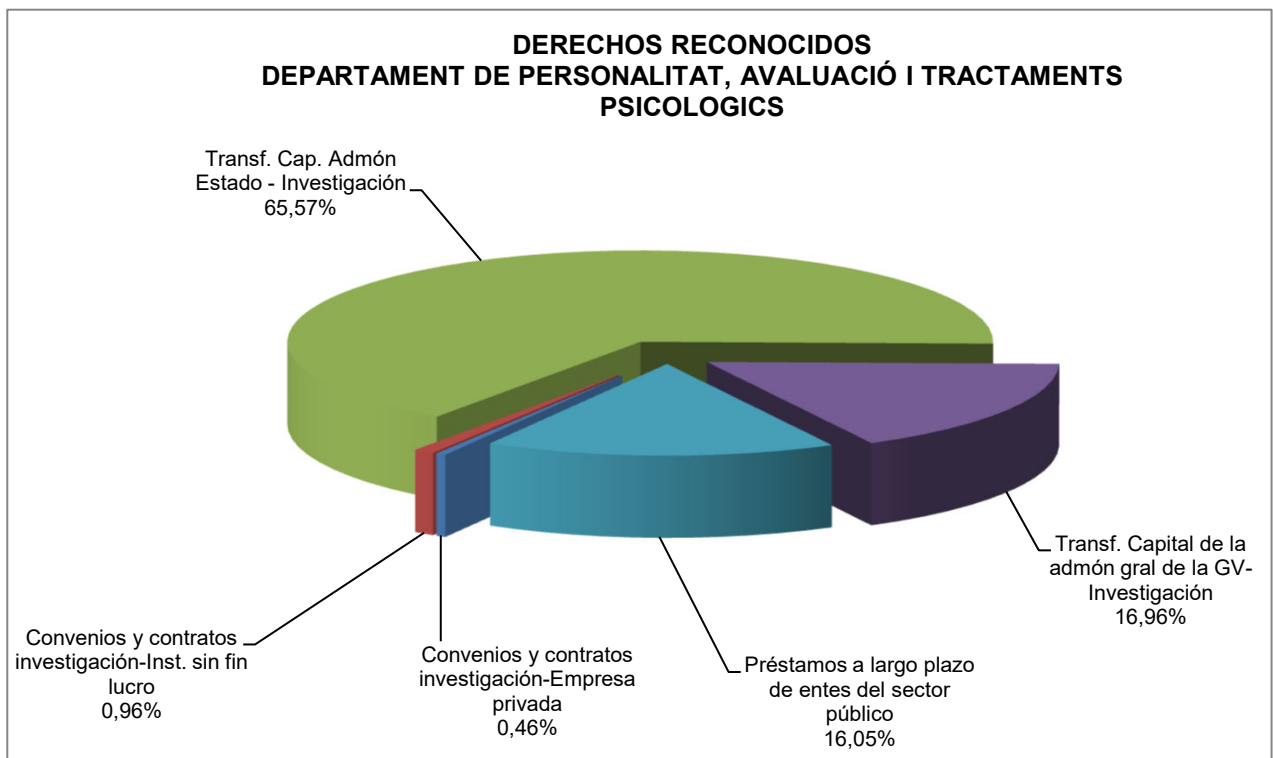
Código	Concepto	Importe	%
70200	Transf. Cap. Admón Estado - Investigación	15.427,0	23,41%
74300	Transf. Capital de la admón gral de la GV-Investigación	27.565,8	41,83%
91110	Préstamos a largo plazo de entes del sector público	22.912,6	34,77%
	Total	65.905,4	100,00%



DEPARTAMENT DE PERSONALITAT, AVALUACIÓ I TRACTAMENTS PSICOLOGICS

DERECHOS RECONOCIDOS 2022

Código	Concepto	Importe	%
31070	Convenios y contratos investigación-Empresa privada	1.543,0	0,46%
31080	Convenios y contratos investigación-Inst. sin fin lucro	3.200,0	0,96%
70200	Transf. Cap. Admón Estado - Investigación	217.788,2	65,57%
74300	Transf. Capital de la admón gral de la GV-Investigación	56.330,0	16,96%
91110	Préstamos a largo plazo de entes del sector público	53.310,2	16,05%
	Total	332.171,4	100,00%



DEPARTAMENT DE PSICOBIOLOGIA

DERECHOS RECONOCIDOS 2022

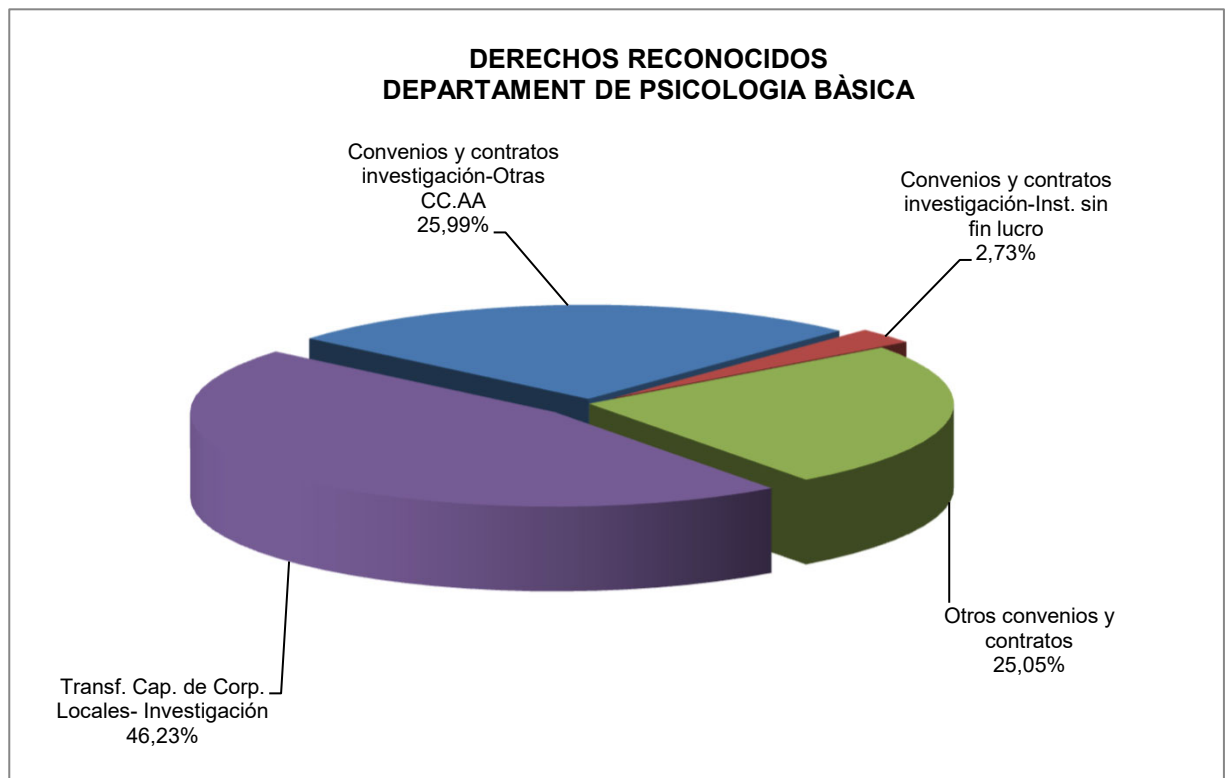
Código	Concepto	Importe	%
70200	Transf. Cap. Admón Estado - Investigación	85.789,2	26,76%
70400	Transf. Capital de OOAA, EEP y otros Entes GV.-Investigación	101.845,7	31,77%
74300	Transf. Capital de la admón gral de la GV-Investigación	132.936,4	41,47%
	Total	320.571,3	100,00%



DEPARTAMENT DE PSICOLOGIA BÀSICA

DERECHOS RECONOCIDOS 2022

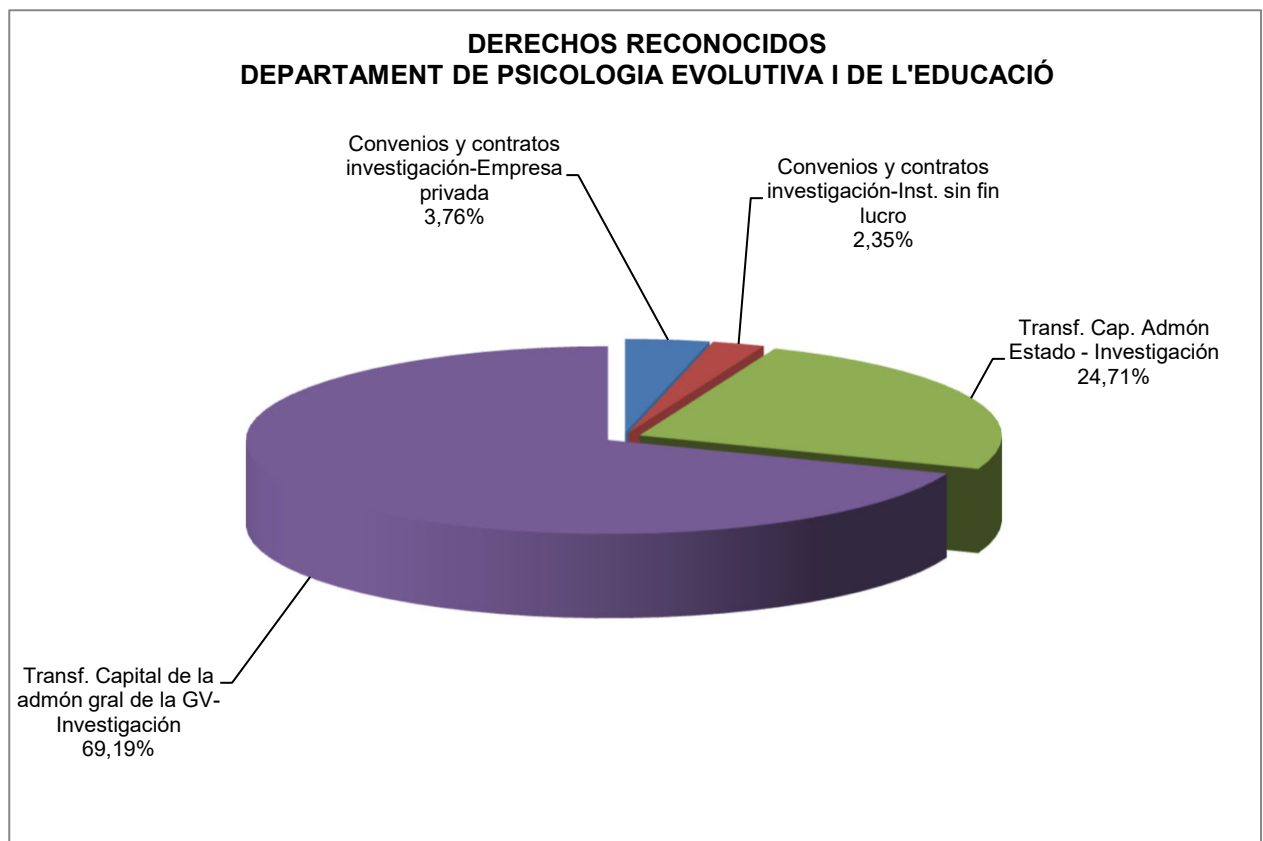
Código	Concepto	Importe	%
31050	Convenios y contratos investigación-Otras CC.AA	41.894,0	25,99%
31080	Convenios y contratos investigación-Inst. sin fin lucro	4.400,0	2,73%
31171	Otros convenios y contratos	40.372,6	25,05%
76000	Transf. Cap. de Corp. Locales- Investigación	74.502,1	46,23%
	Total	161.168,8	100,00%



DEPARTAMENT DE PSICOLOGIA EVOLUTIVA I DE L'EDUCACIÓ

DERECHOS RECONOCIDOS 2022

Código	Concepto	Importe	%
31070	Convenios y contratos investigación-Empresa privada	3.597,5	3,76%
31080	Convenios y contratos investigación-Inst. sin fin lucro	2.250,0	2,35%
70200	Transf. Cap. Admón Estado - Investigación	23.658,7	24,71%
74300	Transf. Capital de la admón gral de la GV-Investigación	66.257,0	69,19%
	Total	95.763,3	100,00%



DEPARTAMENT DE PSICOLOGIA SOCIAL

DERECHOS RECONOCIDOS 2022

Código	Concepto	Importe	%
31040	Convenios y contratos investigación-Admón. GV	2.900,0	1,18%
31060	Convenios y contratos investigación-Admón Local	2.800,0	1,13%
31090	Convenios y contratos investigación-Del exterior	10.240,0	4,15%
31171	Otros convenios y contratos	5.000,0	2,03%
70200	Transf. Cap. Admón Estado - Investigación	-7.336,7	-2,97%
74300	Transf. Capital de la admón gral de la GV-Investigación	170.504,6	69,09%
78000	Transf. Capital de instituciones sin fines lucro - Investigación	48.021,4	19,46%
	Total	232.129,3	100,00%

