

***Informe Ejecución Presupuestaria
Unitat de Gestió Campus de Blasco
Ibañez (Instituts)***



Oficina de Control Interno

Septiembre de 2023

**INFORME CORRESPONDIENTE A LA GESTIÓN PRESUPUESTARIA
DE LA UNITAT DE GESTIÓ DE CAMPUS DE BLASCO IBÁÑEZ-INSTITUTS**

ÍNDICE

1) INTRODUCCIÓN

1.1 Competencia y razones del trabajo realizado.....	1
1.2 Objetivos del trabajo desarrollado	1
1.3 Periodo objeto del informe.....	2

2) ANÁLISIS DE LA EJECUCIÓN DEL PRESUPUESTO 2022

2.1 Presupuesto inicial y definitivo. Tipología de los créditos.....	3
2.2 Presupuesto ejecutado. Origen y composición de los fondos gestionados	8

3) EVOLUCIÓN DE LAS PRINCIPALES VARIABLES PRESUPUESTARIAS 16

ANEXOS

EJECUCIÓN PRESUPUESTARIA (GASTOS)

ANEXO I Ejecución mensual del gasto	19
ANEXO II Presupuesto.....	25
ANEXO III Naturaleza del gasto ejecutado con cargo a fondos de Investigación ..	31

DERECHOS RECONOCIDOS (INGRESOS)

ANEXO IV Derechos reconocidos.....	37
------------------------------------	----

INFORME CORRESPONDIENTE A LA GESTIÓN PRESUPUESTARIA DE LA UNITAT DE GESTIÓ CAMPUS DE BLASCO IBÁÑEZ (INSTITUTS).

Destinatarios: Directores/as Institutos
Administradora

Unidad auditada: Unitat de Gestió Campus de Blasco Ibáñez (Instituts) con los distintos Institutos que la componen.

1) INTRODUCCIÓN

1.1 Competencia y razones del trabajo realizado.

El presente Informe se enmarca en el desarrollo del Reglamento de Régimen Interno y del Programa de Trabajo de esta Oficina aprobado por Resolución Rectoral.

1.2 Objetivos del trabajo desarrollado.

Desde la puesta en marcha del sistema de información contable descentralizado (SICUV), desde esta Oficina hemos venido realizando, una vez liquidado el presupuesto de cada anualidad, la explotación integral de los datos correspondientes a la gestión presupuestaria de todas las unidades descentralizadas de gasto de esta Universitat (Facultades –con sus correspondientes departamentos–, Institutos de Investigación, Unidades, Servicios y Órganos Estatutarios, etc.)

A través de dicha labor proporcionamos a las distintas unidades cifras relativas a los principales indicadores de la ejecución del presupuesto, datos que estimamos realmente interesantes para conocimiento de aquéllas en la medida en que no aparecen en ningún otro informe o documentación. Con carácter interno, la información proporcionada constituye una panorámica capaz de permitir apreciar la situación comparativa de los distintos departamentos o subunidades, su volumen de fondos

ordinarios junto a aquellos destinados a la investigación, el destino de los créditos empleados, etc. Pero, además, en cada uno de los Informes se proporciona información correspondiente a otra serie de unidades capaz de facilitar su ubicación tanto en el Campus correspondiente como en el conjunto de centros de tipología similar (Facultades, Escuelas, Institutos, Servicios...), un enfoque que, sin duda, permite la descripción comparativa de la unidad auditada. Finalmente, para algunos Centros, Unidades y Servicios realizamos así mismo una auditoría de regularidad a través del análisis de la legalidad en materia de expedientes de gasto, comprobada mediante el control de una muestra representativa de todos los tramitados durante el ejercicio presupuestario.

La respuesta de los diversos Centros a este tipo de informes ha sido altamente positiva y ha servido para confirmar y mejorar el planteamiento de nuestro trabajo. También desde el Equipo Rectoral y desde otros órganos se aprecia muy positivamente la elaboración de esta tipología de informes, sin duda necesarios para proporcionar una información cada vez de mayor calidad en la vertiente económica, útil así mismo para las labores realizadas en otros Servicios.

Es por ello que continuaremos realizando el análisis de las principales magnitudes presupuestarias para todas las unidades de gasto de esta Universitat, con independencia de la auditoría de regularidad, a llevar a cabo tan sólo en determinados Centros escogidos en el correspondiente muestreo.

En el presente Informe aportamos, pues, un análisis descriptivo de los indicadores más relevantes en materia presupuestaria.

1.3 Período objeto del Informe.

La evaluación abarcará la gestión presupuestaria relativa a la anualidad 2022 correspondiente a todos los fondos adscritos a las unidades auditadas.

2) ANÁLISIS DE LA EJECUCIÓN DEL PRESUPUESTO 2022

El análisis de la ejecución presupuestaria de la Unitat de Gestió del Campus de Blasco Ibáñez (Instituts)¹, correspondiente al ejercicio 2022, permite realizar una serie de observaciones relativas a los aspectos siguientes:

2.1 Presupuesto Inicial y Definitivo. Tipología de los créditos

La Unitat de Gestió del Campus de Blasco Ibáñez (Instituts) contaba en el Presupuesto inicial de la U.V. con una previsión de fondos que ascendía a la cantidad de 30.579,0 €. Durante el ejercicio económico 2022 se produjeron toda una serie de modificaciones presupuestarias, por valor de 2.132.716,4 € que incrementaron sus fondos disponibles hasta un montante de 2.163.295,4 €. El desglose de estas variables, si consideramos los diversos Institutos cuya gestión tiene encomendada la Unitat, sería el siguiente:

CENTRO	PRES. INICIAL	MODIFIC.	PRES. DEFINITIVO
I.INV.PSIC.RRHH.DESENV.ORG.QUALITAT VIDA LAB.(IDOCAL)	7.420,8	1.223.272,1	1.230.692,9
ERI: RECERCA DE LA LECTURA	0,0	416.269,1	416.269,1
INST.INT.LOPEZ PIÑERO ESTUD. HISTÓRICOS Y SOCIALES	8.785,3	180.862,0	189.647,3
I.U. DE LENGÜES MODERNES APLICADES (IULMA)	6.318,5	176.131,9	182.450,3
I. INTERUNIVERSITARI DE FILOGIA VALENCIANA	8.054,5	136.181,4	144.235,9
TOTAL	30.579,0	2.132.716,4	2.163.295,4

Si atendemos al presupuesto definitivo de las diversas unidades encuadradas en el Campus de Blasco Ibáñez se observa, en la tabla que aparece a continuación, que la Unitat de Gestió del Campus de Blasco Ibáñez (Instituts) quedaría situada en el sexto

¹ Nuestro análisis comprenderá el conjunto de la Unitat teniendo en cuenta los distintos Institutos cuya gestión le corresponde. En este sentido, a lo largo de este Informe manejaremos para todas las variables, cifras referidas a los Institutos de Investigación de Blasco Ibáñez considerados de forma conjunta, ofreciendo el detalle en aquellos casos en que resulte interesante.

puesto, presupuesto que supone en términos relativos el 5,83% del total del Campus en el que se encuadra.

**CAMPUS DE BLASCO IBÁÑEZ
PRESUPUESTO DEFINITIVO 2022**

UNIDAD	PRES.ORD.	(%)	FDOS.INV.	(%)	TOTAL	(%)
UNITAT DE CAMPUS DE BLASCO IBÁÑEZ	10.009.951,6	51,04%	----	---	10.009.951,6	26,98%
FACULTAT DE MEDICINA I ODONTOLOGIA	2.057.820,9	10,49%	4.753.293,4	27,19%	6.811.114,3	18,36%
FACULTAT DE PSICOLOGIA	2.993.657,3	15,26%	1.873.009,5	10,71%	4.866.666,8	13,12%
FACULTAT DE FILOLOGIA, TRADUCCIÓ I COMUNICACIÓ	1.183.001,9	6,03%	3.288.082,4	18,81%	4.471.084,2	12,05%
FACULTAT DE GEOGRAFIA I HISTÒRIA	702.124,3	3,58%	3.752.514,1	21,46%	4.454.638,4	12,01%
UNITAT DE CAMPUS DE BLASCO IBÁÑEZ-INSTITUTS	286.937,3	1,46%	1.876.358,1	10,73%	2.163.295,4	5,83%
- I.INV.PSIC.RRHH.DESENVOLUP.ORG.QUALITATVIDALAB.(IDOCAL)	164.868,5	0,84%	1.065.824,4	6,10%	1.230.692,9	3,32%
- ERI: RECERCA DE LA LECTURA	26.160,0	0,13%	390.109,0	2,23%	416.269,1	1,12%
-INST.INT.LOPEZ PIÑERO ESTUD.HISTÓRICOS Y SOCIALES	62.970,9	0,32%	126.676,4	0,72%	189.647,3	0,51%
- I.U. DE LLENGÜES MODERNES APLICADES (IULMA)	17.748,3	0,09%	164.702,1	0,94%	182.450,3	0,49%
- I. INTERUNIVERSITARI DE FILOLOGIA VALENCIANA	15.189,6	0,08%	129.046,3	0,74%	144.235,9	0,39%
FACULTAT DE FILOSOFIA I CIÈNCIES DE L'EDUCACIÓ	910.173,7	4,64%	800.095,8	4,58%	1.710.269,5	4,61%
FACULTAT DE CIÈNCIES DE L'ACTIVITAT FÍSICA I L'ESPORT	316.395,7	1,61%	612.407,6	3,50%	928.803,3	2,50%
FACULTAT DE FISIOTERÀPIA	330.227,0	1,68%	376.153,4	2,15%	706.380,5	1,90%
FACULTAT D'INFERMERIA I PODOLOGIA	539.951,0	2,75%	151.708,0	0,87%	691.659,0	1,86%
BIBLIOTECA D'HUMANITATS "JOAN REGLÀ"	162.298,2	0,83%	----	---	162.298,2	0,44%
BIBLIOTECA DE CIÈNCIES DE LA SALUT	80.315,8	0,41%	----	---	80.315,8	0,22%
BIBLIOTECA DE PSICOLOGIA	40.509,4	0,21%	----	---	40.509,4	0,11%
TOTAL	19.613.364,0	100 %	17.483.622,3	100%	37.096.986,3	100%

Los créditos con que contaba la Unitat para el ejercicio 2022 pueden clasificarse en dos grandes grupos: los fondos generales o presupuesto ordinario de funcionamiento y los fondos de investigación. Estos últimos incluirían no sólo la Ayuda a investigación que distribuye la Comisión de Investigación, sino también y de forma fundamental, los créditos procedentes de fuentes de financiación externas –convocatorias de proyectos, investigación contratada....-, destinados a sufragar los gastos derivados de las actividades de investigación. La importancia de este tipo de recursos en la actividad universitaria nos ha llevado a detallar en dicha tabla el importe absoluto que, dentro del total de créditos, suponen para cada una de las unidades. De otro lado, y considerando el montante global de los fondos de investigación para el conjunto del Campus, se ha calculado la contribución porcentual que cada una de las diversas Facultades, Escuelas Universitarias e Institutos representan.

En la composición del Presupuesto 2022, los fondos generales supusieron más de doscientos ochenta y cinco mil euros (286.937,3 €), el 1,46% del total del presupuesto ordinario del Campus. Por otro lado, la Unitat de Gestió del Campus de Blasco Ibáñez (Instituts) gestiona cerca del once por ciento (10,73%) del total de fondos de investigación del Campus de Blasco Ibáñez, un montante próximo al millón novecientos mil euros (1.876.358,1 €).

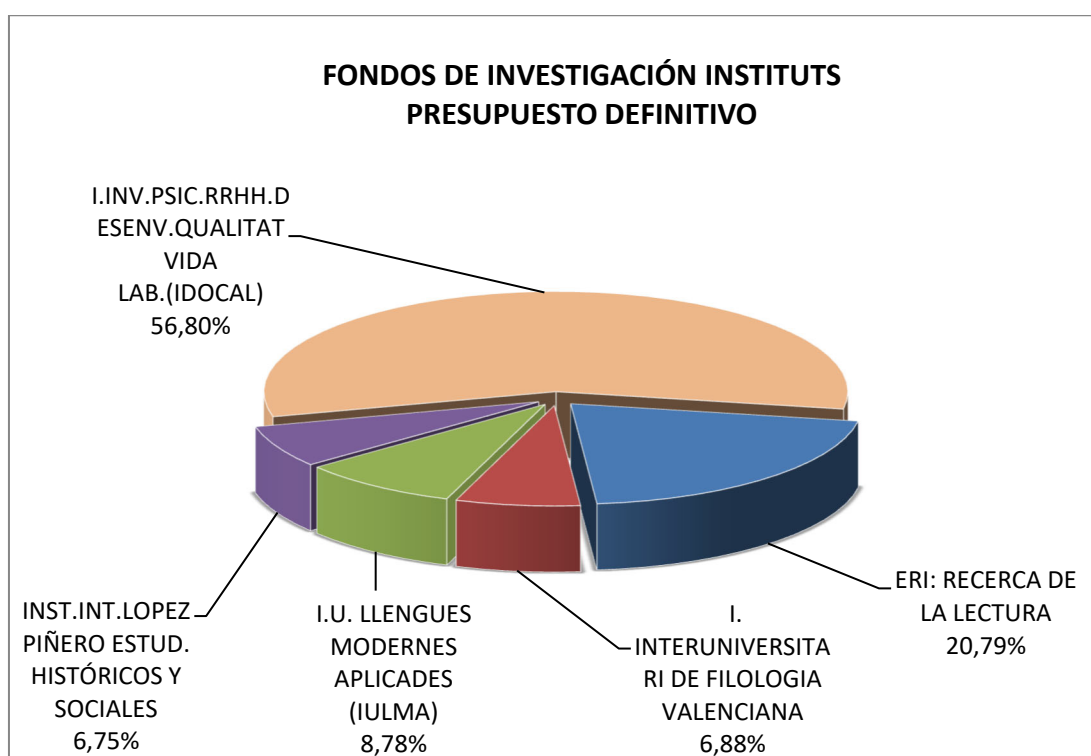
Así mismo, hemos considerado conveniente encuadrar esta Unitat, además de en su respectivo Campus, en el conjunto de Institutos de esta Universitat, donde las cifras correspondientes a su gestión presupuestaria tienen un gran interés.

INSTITUTOS
PRESUPUESTO DEFINITIVO 2022

UNIDAD	PRES.ORD.	(%)	FDOS. INVEST.	(%)	TOTAL	(%)
UNITAT DE SUPORT ALS INSTITUTS DE BURJASSOT	5.891.371,5	82,39%	57.983.686,3	82,39%	63.875.057,7	82,39%
I.U. D'INVEST. ROBÒTICA I TECNOLOGIES INFORMACIÓ I COMUNICACIÓ (IRTIC)	204.889,8	2,87%	5.530.833,1	7,86%	5.735.722,9	7,40%
I. DE CIÈNCIA MOLECULAR (ICMOL)	67.028,0	0,94%	18.088.241,0	25,70%	18.155.269,0	23,42%
I. CAVANILLES DE BIODIVERSITAT I BIOLOGIA EVOLUTIVA	126.486,0	1,77%	5.082.305,2	7,22%	5.208.791,2	6,72%
I. DE FÍSICA CORPUSCULAR (IFIC)	88.155,7	1,23%	6.709.531,4	9,53%	6.797.687,1	8,77%
ERI: LABORATORI DE PROCESSAT D'IMATGES (LPI)	36.676,3	0,51%	6.262.699,3	8,90%	6.299.375,7	8,13%
I.U. DE CIÈNCIA DELS MATERIALS (ICMUV)	100.025,9	1,40%	3.986.451,5	5,66%	4.086.477,3	5,27%
INST. INTER. INVES. RECON. MOLECULAR I DESEN. TECNOLÒGIC (IDM)	31.716,6	0,44%	1.225.324,4	1,74%	1.257.041,0	1,62%
I. DE BIOLOGIA INTEGRATIVA I DE SISTEMES [I2SYSBIO]	32.509,0	0,45%	4.068.067,2	5,78%	4.100.576,2	5,29%
I. U. BIOTECNOLOGIA I BIOMEDICINA (BIOTECMED)	1.648.227,8	23,05%	7.009.180,2	9,96%	8.657.408,0	11,17%
UNITAT DE SUPORT A INSTITUTS DE PATERNA	3.383.674,4	47,32%	0,0	0,00%	3.383.674,4	4,36%
CAMPUS PATERNA	171.982,0	2,41%	0,0	0,00%	171.982,0	0,22%
DELEGACIÓ PARC CIENTÍFIC	0,0	0,00%	21.053,0	0,03%	21.053,0	0,03%
UNITAT DE SUPORT ALS INSTITUTS DE TARONGERS	972.102,0	13,60%	10.516.762,9	14,94%	11.488.864,9	14,82%
I.I. D'ECONOMIA INTERNACIONAL	78.349,8	1,10%	464.498,8	0,66%	542.848,6	0,70%
I.I. DE DESENVOLUPAMENT LOCAL (IIDL)	102.619,5	1,44%	1.880.590,5	2,67%	1.983.210,0	2,56%
I.U. D'INVESTIGACIÓ DE POLÍTIQUES DE BENESTAR SOCIAL (POLIBENESTAR)	331.061,3	4,63%	3.070.320,4	4,36%	3.401.381,8	4,39%
I. DE DRETS HUMANS (IUDHUV)	54.183,7	0,76%	346.796,7	0,49%	400.980,4	0,52%
ERI: COMPORTAMENT ECONÒMIC-SOCIAL	30.892,7	0,43%	961.565,7	1,37%	992.458,4	1,28%
I.U. D'ECONOMIA SOCIAL I COOPERATIVA (IUDESCOOP)	53.151,0	0,74%	226.682,4	0,32%	279.833,4	0,36%
I.U. DE CRIMINOLOGIA I CIÈNCIES PENALS	89.859,4	1,26%	190.117,2	0,27%	279.976,6	0,36%
I.U. DE CREATIVITAT I INNOVACIONS EDUCATIVES	18.370,3	0,26%	376.736,3	0,54%	395.106,6	0,51%
ERI: SOSTENIBILITAT	0,0	0,00%	0,0	0,00%	0,0	0,00%
I.U. D'INVESTIGACIÓ EN TRÀNSIT I SEGURETAT VIÀRIA (INTRAS)	75.478,7	1,06%	1.397.966,2	1,99%	1.473.444,9	1,90%
I.U. D'ESTUDIS DE LA DONA	110.000,7	1,54%	1.601.488,8	2,28%	1.711.489,4	2,21%
USITA (CENTRE)	28.134,8	0,39%	0,0	0,00%	28.134,8	0,04%
UNITAT DE SUPORT ALS INSTITUTS DE BLASCO IBÁÑEZ	286.937,3	4,01%	1.876.358,1	2,67%	2.163.295,4	2,79%
I.INV.PSIC. RRHH. DESENVOLUP. ORG. I LA QUALIT.VIDA LABORAL (IDOCAL)	164.868,5	2,31%	1.065.824,4	1,51%	1.230.692,9	1,59%
ERI: RECERCA DE LA LECTURA	26.160,0	0,37%	390.109,0	0,55%	416.269,1	0,54%
I.I. DE FILOLOGIA VALENCIANA	15.189,6	0,21%	129.046,3	0,18%	144.235,9	0,19%
I.I. DE LLENGÜES MODERNES APLICADES (IULMA)	17.748,3	0,25%	164.702,1	0,23%	182.450,3	0,24%
INST.INT.LOPEZ PIÑERO ESTUD. HISTÓRICOS Y SOCIALES	62.970,9	0,88%	126.676,4	0,18%	189.647,3	0,24%
TOTAL	7.150.410,8	100,00%	70.376.807,3	100,00%	77.527.218,1	100,00%

En la composición del Presupuesto 2022, considerado esta vez sólo en términos porcentuales respecto al conjunto de referencia formado por los Institutos de la Universitat, los fondos generales de la Unitat de Gestió del Campus de Blasco Ibáñez (Instituts) supusieron un 4,01% del total del presupuesto ordinario de los mencionados Centros. Respecto a los fondos de investigación, éstos representan un 2,67% del total.

Finalmente, podemos apreciar gráficamente y de forma porcentual, el modo en que los créditos de investigación figuran adscritos a las distintos Institutos.



La distribución de los fondos de investigación, como puede observarse en el correspondiente gráfico, no es homogénea, destacando la concentración de créditos de investigación que ostenta el Institut Universitari d'Investigació en Psicologia dels Recursos Humans, del Desenvolupament Organitzacional i de la Qualitat de Vida Laboral, (IDOCAL) con un 56,80% frente al resto de institutos.

2.2 Presupuesto ejecutado. Origen y composición de los fondos gestionados.

Otra variable interesante a la hora de evaluar la gestión económico-administrativa de los Centros es la que nos informa del grado de ejecución del presupuesto, resultante de la siguiente expresión:

$$\text{Grado ejecución del presupuesto} = \frac{\text{Obligaciones reconocidas}}{\text{Recursos totales}} \times 100 = X \%$$

Con las tablas que aparecen a continuación, hemos pretendido situar la ejecución del Presupuesto 2022 que presenta la Unitat de Gestió del Campus de Blasco Ibáñez (Instituts) en el contexto de la Universitat de València, así como en el conjunto de referencia que representan los Institutos de esta Universitat.

Así si aquella gastó en la anualidad 2022, 531.166.179,2 €, las distintas unidades del Campus de Blasco Ibáñez emplearon el 3,82% de dichos recursos (lo que en términos absolutos supone 20.268.374,7 €). En este contexto, de su presupuesto definitivo, la Unitat ejecutó en el ejercicio 2022 (esto es, reconoció obligaciones frente a terceros con cargo al mismo) un total de 762.160,8 €, cifra que supone el 0,14% del gasto total de la Universitat de València para dicho período.

EJECUCIÓN GASTO 2022 UNITAT DE GESTIÓ CAMPUS DE BLASCO IBÁÑEZ (INSTITUTS)

	Nº de Gastos	%	Importe	%
TOTAL UNIVERSIDAD	177.919	100,00%	531.166.179,2	100,00%
CAMPUS DE BLASCO IBÁÑEZ	28.127	15,81%	20.268.374,7	3,82%
TOTAL INSTITUTOS	43.928	24,69%	31.073.260,9	5,85%
UNITAT DE GESTIÓ CAMPUS BLASCO IBÁÑEZ-INSTITUTS	2.126	1,19%	762.360,8	0,14%

Por otro lado, la situación relativa de la Unitat dentro del conjunto del Campus de Blasco Ibáñez, considerando el volumen de presupuesto ejecutado en dicha anualidad, se observa claramente en la tabla que figura a continuación. Así, la Unitat ejecutó más de un tercio (35,24%) de sus fondos disponibles en la anualidad 2022.

CAMPUS DE BLASCO IBÁÑEZ

GRADO EJECUCION PRESUPUESTO 2022

UNIDAD	PRESUPUESTO DEFINITIVO	EJECUCIÓN FASE O	GRADO EJECUCIÓN
BIBLIOTECA CIÈNCIES DE LA SALUT	80.315,8	80.219,4	99,88%
UNITAT DE CAMPUS DE BLASCO IBÁÑEZ	10.009.951,6	9.948.749,7	99,39%
BIBLIOTECA DE PSICOLOGIA	40.509,4	37.009,8	91,36%
BIBLIOTECA D'HUMANITATS "JOAN REGLÀ"	162.298,2	140.532,2	86,59%
FACULTAT DE CIÈNCIES DE L'ACTIVITAT FÍSICA I L'ESPORT	928.803,3	529.252,4	56,98%
FACULTAT DE FISIOTERÀPIA	706.380,5	354.742,7	50,22%
FACULTAT DE GEOGRAFIA I HISTÒRIA	4.454.638,4	2.148.812,0	48,24%
FACULTAT DE FILOSOFIA I CIÈNCIES DE L'EDUCACIÓ	1.710.269,5	651.465,1	38,09%
FACULTAT DE MEDICINA I ODONTOLOGIA	6.811.114,3	2.565.080,2	37,66%
FACULTAT D'INFERMERIA I PODOLOGIA	691.659,0	260.184,6	37,62%
UNITAT DE CAMPUS DE BLASCO IBÁÑEZ-INSTITUTS	2.163.295,4	762.360,8	35,24%
- I. INTERUNIVERSITARI DE FILOLOGIA VALENCIANA	144.235,9	81.369,8	56,41%
- ERI: RECERCA DE LA LECTURA	416.269,1	197.272,5	47,39%
- INST.INT.LOPEZ PIÑERO ESTUD. HISTÓRICOS Y SOCIALES	189.647,3	84.259,6	44,43%
- I.U. DE LLENGÜES MODERNES APLICADES (IULMA)	182.450,3	77.912,2	42,70%
- I.INV.PSIC.RRHH.DESENVOLUP.ORG.QUALITAT VIDA LAB.(IDOCAL)	1.230.692,9	321.546,7	26,13%
FACULTAT DE PSICOLOGIA	4.866.666,8	1.654.675,4	34,00%
FACULTAT DE FILOLOGIA, TRADUCCIÓ I COMUNICACIÓ	4.471.084,2	1.135.290,4	25,39%
TOTAL	37.096.986,3	20.268.374,7	

Si atendemos al número de expedientes de gasto generados en el 2022, éstos han sido 177.919 para el total de la Universitat; 28.127 expedientes para el Campus de Blasco Ibáñez; un total de 43.928 expedientes tramitados por el conjunto de Institutos y 2.126 expedientes en el caso de la Unitat de Gestió del Campus de Blasco Ibáñez (Instituts). Los expedientes tramitados desde la misma, por otro lado, suponen un porcentaje del 7,56% de los tramitados en el Campus de Blasco Ibáñez y el 4,84% respecto a los Institutos de esta Universitat.

NUMERO DE EXPEDIENTES GESTIONADOS

CAMPUS DE BLASCO IBÁÑEZ	Nº de gastos	
	28.127	100,00%
FACULTAT DE MEDICINA I ODONTOLOGIA	5.274	18,75%
FACULTAT DE GEOGRAFIA I HISTÒRIA	5.070	18,03%
FACULTAT DE FILOLOGIA, TRADUCCIÓ I COMUNICACIÓ	3.915	13,92%
FACULTAT DE PSICOLOGIA	3.586	12,75%
FACULTAT DE FILOSOFIA I CIÈNCIES DE L'EDUCACIÓ	2.854	10,15%
UNITAT DE CAMPUS DE BLASCO IBÁÑEZ [INSTITUTS]	2.126	7,56%
<i>I. INV. PSIC. RRHH. DESENVOLUP. ORG. QUALITAT VIDA LAB. (IDOCAL)</i>	595	2,12%
<i>ERI: RECERCA DE LA LECTURA</i>	567	2,02%
<i>I. INTERUNIVERSITARI DE FILOLOGIA VALENCIANA</i>	380	1,35%
<i>INST. INT. LOPEZ PIÑERO ESTUD. HISTÓRICOS Y SOCIALES</i>	331	1,18%
<i>I.U. DE LLENGÜES MODERNES APLICADES (IULMA)</i>	253	0,90%
UNITAT DE CAMPUS DE BLASCO IBÁÑEZ	1.219	4,33%
FACULTAT DE CIÈNCIES DE L'ACTIVITAT FÍSICA I L'ESPORT	1.133	4,03%
FACULTAT DE FISIOTERÀPIA	902	3,21%
BIBLIOTECA D'HUMANITATS "JOAN REGLÀ"	889	3,16%
FACULTAT D'INFERMERIA I PODOLOGIA	692	2,46%
BIBLIOTECA DE PSICOLOGIA	245	0,87%
BIBLIOTECA DE CIÈNCIES DE LA SALUT	222	0,79%

INSTITUTOS	Gastos	
	43.928	100,00%
UNITAT DE SUPORT ALS INSTITUTS DE BLASCO IBÁÑEZ	2.126	4,84%
I.INV.PSIC. RRHH. DESENVOLUP. ORG. I LA QUALIT.VIDA LABORAL (IDOCAL)	595	1,35%
I.I. DE LENGÜES MODERNES APLICADES (IULMA)	253	0,58%
INST.INT.LOPEZ PIÑERO ESTUD. HISTÓRICOS Y SOCIALES	331	0,75%
I.I. DE FILOLOGIA VALENCIANA	380	0,87%
ERI: RECERCA DE LA LECTURA	567	1,29%
UNITAT DE SUPORT ALS INSTITUTS DE BURJASSOT	34.577	78,71%
I. DE CIÈNCIA MOLECULAR (ICMOL)	9.308	21,19%
I.U. D'INVEST. ROBÒTICA I TECNOLOGIES INFORMACIÓ I COMUNICACIÓ (IRTIC)	3.720	8,47%
I. CAVANILLES DE BIODIVERSITAT I BIOLOGIA EVOLUTIVA	3.286	7,48%
I.U. DE CIÈNCIA DELS MATERIALS (ICMUV)	2.723	6,20%
I. DE FÍSICA CORPUSCULAR (IFIC)	3.562	8,11%
I.U. BIOTECNOLOGIA I BIOMEDICINA (BIOTECMED)	5.560	12,66%
ERI: LABORATORI DE PROCESSAT D'IMATGES (LPI)	2.522	5,74%
I. DE BIOLOGÍA INTEGRATIVA I DE SISTEMES [I2SYSBIO]	2.664	6,06%
INST. INTER. INVES. RECON. MOLECULAR I DESEN. TECNOLÒGIC (IDM)	726	1,65%
USIBU (CENTRE)	506	1,15%
UNITAT DE SUPORT ALS INSTITUTS DE TARONGERS	7.225	16,45%
I.I. DE DESENVOLUPAMENT LOCAL (IIDL)	1587	3,61%
I.U. DE CREATIVITAT I INNOVACIONS EDUCATIVES	602	1,37%
I. DE DRETS HUMANS (IUDHUV)	570	1,30%
I.U. D'INVESTIGACIÓ DE POLÍTIQUES DE BENESTAR SOCIAL (POLIBENESTAR)	1.639	3,73%
ERI: COMPORTAMENT ECONÒMIC-SOCIAL	417	0,95%
I.I. D'ECONOMIA INTERNACIONAL	300	0,68%
I.U. D'ECONOMIA SOCIAL I COOPERATIVA (IUDESCOOP)	226	0,51%
I.U. DE CRIMINOLOGIA I CIÈNCIES PENALS	341	0,78%
ERI: SOSTENIBILITAT	0	0,00%
I.U. D'ESTUDIS DE LA DONA	972	2,21%
USIT(CENTRE)	92	0,21%
I.U. DE TRÀNSIT I SEGURETAT VIÀRIA	479	1,09%

Los datos ofrecidos, tanto correspondientes al volumen económico gestionado desde la Unitat como relativos al número de expedientes de gasto tramitados a la hora de destinar dichos recursos públicos a sus finalidades, siguiendo los procedimientos establecidos por la normativa, nos permiten formarnos una idea bastante aproximada de la mayor o menor importancia y complejidad de la gestión económico-administrativa de esta Unitat en relación con el resto de Centros de su propio Campus y de la Universitat en su conjunto. Pese a que no siempre el importe de los gastos y el número de expedientes se encuentra en relación directa con la dificultad y la carga de la gestión, lo cierto es que, en líneas generales, creemos que ambos aspectos constituyen buenos indicadores para medir el trabajo que desde esta vertiente se lleva a cabo en los Centros de esta Universitat.

Una particularidad que afecta a la gestión es la relacionada con los créditos correspondientes a la orgánica 6732469001 y a varios proyectos de investigación vinculados al Vicerrectorado de Investigación, así como créditos pertenecientes a la orgánica de tesis (6603500000). A continuación ofrecemos una tabla con los datos de la ejecución de dichos créditos, obtenidos a través de la aplicación informática SICUV, en la medida en que son asumidos por el servicio.

CREDITOS INVESTIGACION-TESIS GESTIONADOS POR UCBI-INSTITUTS

Clave Orgánica	Clave Específica	Nº Gastos	Importe Ejecutado
6732461601	20220108	58	39.233,03
6732461601	20220804	33	6.879,49
6732460948	20190510	4	523,19
6732460948	20200488	14	1.281,67
6732460948	20210179	1	5.785,00
6732460948	20220339	3	122,62
6732460948	20220726	15	3.094,30
6732469001		21	2.962,85
6603500000		19	2.091,06
Total		168	61.973,21

No menos interesante resulta conocer el empleo de los fondos públicos, esto es, la finalidad del gasto realizado. Así, el destino del gasto de la Unitat en más de un noventa por ciento (92,30%) se destinó a gastos en el capítulo VI o gastos de inversión (ya sea en instalaciones; en mobiliario y enseres; en equipos para procesos de información o en gastos diversos destinados a la investigación). Entre estos destacan los destinados a estudios, proyectos en curso e investigación, con un importe que asciende a 696.297,9 €. También se destinó a inversiones en formación en capital humano la cuantía de 5.157,0 €, mientras que a inversiones en mobiliario y enseres la suma empleada fue de 2.057,2 €.

Un porcentaje del 6,74% se empleó en el capítulo II, los denominados gastos corrientes en bienes y servicios. Entre éstos, un importe de 42.605,5 € se destinó a compras y servicios ordinarios a proveedores (reparación y conservación de bienes, suministros, transportes y comunicaciones, trabajos realizados por otras empresas, primas de seguro, material de oficina...), mientras que un importe de 8.771,9 € se destinó a abonar indemnizaciones por razón del servicio (dietas, gastos de locomoción y traslados, así como los derivados de asistencias, conferencias, tribunales...) a personal de la Universitat.

Asimismo, una pequeña parte (0,93%) se empleó dentro del Capítulo IV, Transferencias Corrientes. En concreto la cantidad de 7.271,4 a transferencias corrientes al exterior.

Finalmente, se destinó un pequeño porcentaje (0,03%) al Capítulo VII, dentro de la partida dedicada a transferencias de capital a familias e instituciones sin finalidad lucrativa, por una cuantía de 200,0 €.

Éste y otros datos figuran en las hojas finales de este Informe. Así, tanto en la tabla como en la gráfica que le acompaña, correspondientes ambas al conjunto de la Unitat y de los diversos Institutos que la componen, se pueden observar los extremos comentados, así como el detalle de los diversos capítulos de gasto, con la denominación de cada uno de ellos, desglosada a nivel de artículo, indicativa del tipo de bienes y servicios cuyos gastos comprenden. Por otro lado, gráficamente puede observarse qué parte de los créditos ejecutados son ordinarios o generales, y qué porción corresponde a fondos de investigación.

Si consideramos los distintos Institutos que componen la Unitat de Gestió del Campus de Blasco Ibáñez (Instituts), podrían ordenarse de forma descendente considerando su contribución al grado de ejecución del presupuesto total:

UNIDAD	EJECUCIÓN PRESUPUESTO	% EJECS/TOTAL
I.INV.PSIC.RRHH.DESENVOLUP.ORG.QUALITAT VIDA LAB.(IDOCAL)	321.546,7	42,18%
ERI: RECERCA DE LA LECTURA	197.272,5	25,88%
INST.INT.LOPEZ PIÑERO ESTUD. HISTÓRICOS Y SOCIALES	84.259,6	11,05%
I. INTERUNIVERSITARI DE FILOGIA VALENCIANA	81.369,8	10,67%
I.U. DE LENGUES MODERNES APLICADES	77.912,2	10,22%
TOTAL	762.360,8	100,00%

En la tabla se observa que el IDOCAL destaca con más de un cuarenta por cien (42,18%) del gasto habido en la anualidad 2022, seguido por la ERI: Recerca de la Lectura con un 25,88%. El gasto relativo del resto de unidades es menos elevado con relación al total.

Finalmente, el ritmo de ejecución del presupuesto gestionado por la Unitat de Gestió del Campus de Blasco Ibáñez (Instituts) se aprecia claramente a través de la tabla y gráfica que figuran en el Anexo I, que reflejan el importe mensual de obligaciones reconocidas a lo largo de la anualidad auditada. Se observa una ejecución del gasto no homogénea, destacando diciembre como el mes en el que se ha ejecutado mayor volumen de gasto (un 25,93% del total anual). Por el contrario, la menor actividad del primer mes se explica por la lógica ralentización que supone el inicio del ejercicio presupuestario.

La importancia que en nuestra institución poseen los créditos de investigación, nos ha llevado a proporcionar una visión detallada, tanto en la tabla correspondiente como de forma gráfica, del desglose en los distintos tipos de gasto que presenta el artículo 68, relativo a los fondos de investigación. Mediante la misma se ofrece los gastos concretos que corren a cargo de dichos fondos (retribuciones de personal; equipamientos

y programas informáticos; material fungible; dietas; libros y otras publicaciones; etc.). Dicha información se presenta a nivel de Instituto.

Por último y refiriéndonos a la vertiente de los ingresos, en los anexos finales figuran datos referentes a los derechos reconocidos del ejercicio 2022, a través de los cuales pueden apreciarse sus distintos orígenes: convenios y contratos, compensaciones internas, tasas de cursos y seminarios propios, otros ingresos indeterminados, transferencias corrientes y de capital de distintas Administraciones, de la Unión Europea, de instituciones sin fines de lucro, ingresos diversos, etc...

Esta información se ofrece mediante las cifras que presentan los diversos Institutos, tanto numérica como gráficamente.

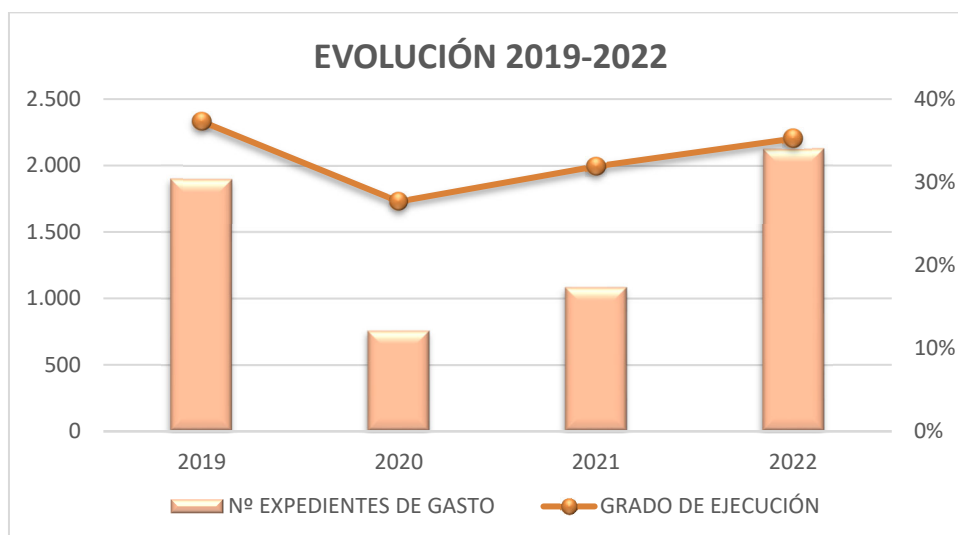
3) EVOLUCIÓN DE LAS PRINCIPALES VARIABLES PRESUPUESTARIAS

Los datos que ofrece la explotación de la información correspondiente a las principales variables presupuestarias, accesibles tan sólo desde la implantación de la herramienta informática de gestión económica descentralizada (SICUV), han permitido realizar informes descriptivos para todos los Centros, Unidades, Institutos y Servicios de la UVEG referidos a la liquidación de los presupuestos desde la anualidad 2001.

En base a los mismos y a la información que arroja el último presupuesto liquidado (2022), podemos realizar una comparativa interesante de las cifras correspondientes a los cuatro últimos ejercicios presupuestarios que puede apreciarse en la tabla que aparece a continuación: en ella se aprecia la evolución que todas las variables han sufrido (presupuesto ordinario, de investigación y total; gasto real, grado de ejecución del mismo y número de expedientes de gasto).

UNITAT DE GESTIÓ CAMPUS DE BLASCO IBÁÑEZ (INSTITUTS)	2019	2020	2021	2022
PRESUPUESTO ORDINARIO	285.225,9	259.523,6	221.098,6	286.937,3
PRESUPUESTO INVESTIGACIÓN	1.546.865,8	1.387.993,3	1.536.005,7	1.876.358,1
PRESUPUESTO TOTAL	1.832.091,7	1.647.516,9	1.757.104,3	2.163.295,4
EJECUCIÓN FASE O	683.481,0	455.811,0	560.646,3	762.360,8
GRADO DE EJECUCIÓN	37,31%	27,67%	31,91%	35,24%
Nº EXPEDIENTES DE GASTO	1.898	756	1.082	2.126

La evolución en el número de expedientes de gastos y el grado de ejecución del presupuesto se muestra en el siguiente gráfico:



En este Informe hemos tratado de proporcionar a los responsables académicos y técnicos de la Unitat auditada una serie de datos con los que configurar una visión general del volumen de presupuesto gestionado desde la misma; composición de los fondos; ubicación relativa en el Campus; mecánica procedimental de ejecución presupuestaria; corrección y respeto a la normativa que regula los gastos; en suma, calidad de la gestión desarrollada en esta vertiente desde la Unitat, medida a través de la suma de factores anteriores.

Esther Escolano Zamorano

Directora de la Oficina de Control Interno

EJECUCIÓN PRESUPUESTARIA

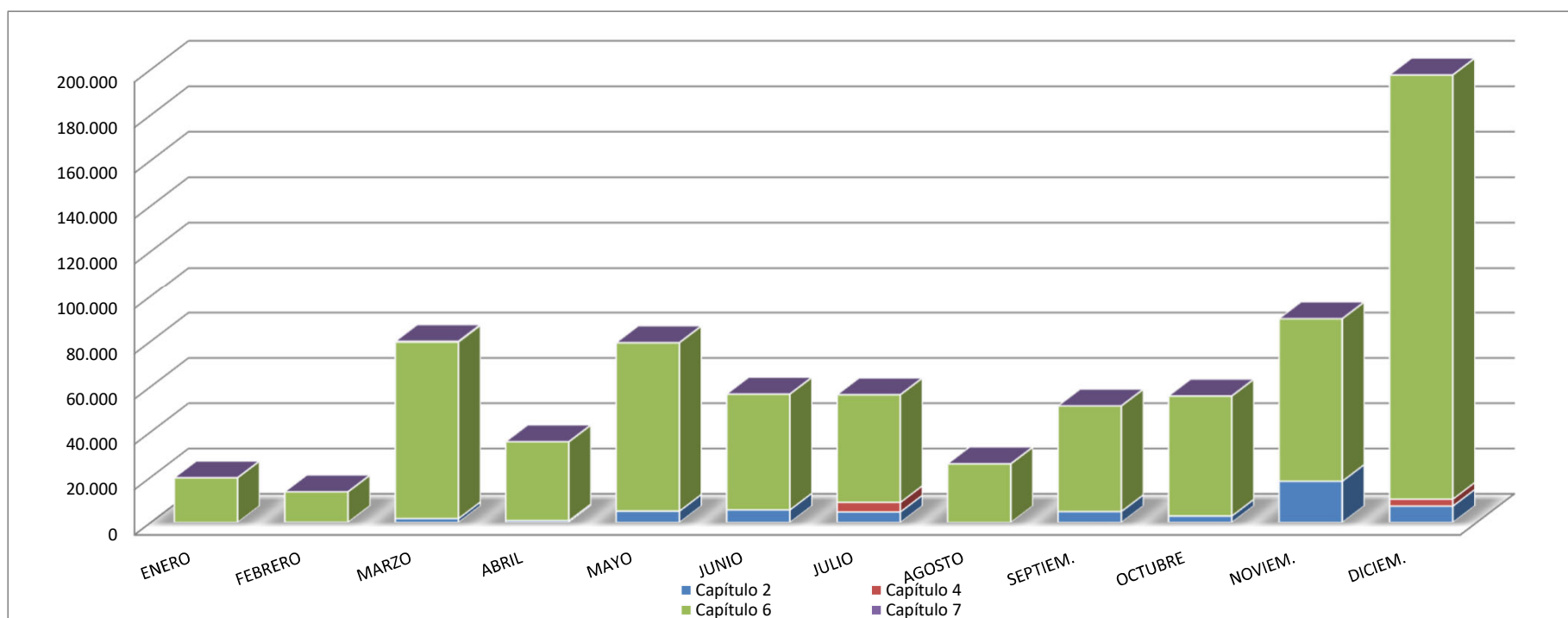
(GASTOS)

ANEXO I

UNITAT DE GESTIÓ CAMPUS DE BLASCO IBÁÑEZ (INSTITUTS)

EJECUCIÓN MENSUAL DEL GASTO

	Capítulo	ENERO	FEBRERO	MARZO	ABRIL	MAYO	JUNIO	JULIO	AGOSTO	SEPTIEM.	OCTUBRE	NOVIEM.	DICIEM.	TOTAL
Op.corrientes	Capítulo 2	----	81,9	1.786,4	840,8	5.059,8	5.605,8	4.698,6	----	4.874,4	2.895,1	18.272,1	7.262,5	51.377,4
	Capítulo 4	----	----	----	----	----	----	4.200,0	----	----	----	----	3.071,4	7.271,4
Op.de capital	Capítulo 6	19.752,0	13.475,4	77.957,3	34.838,1	74.343,9	51.101,2	47.519,8	25.927,6	46.603,2	52.967,8	71.712,3	187.313,6	703.512,0
	Capítulo 7	----	----	200,0	----	----	----	----	----	----	----	----	----	200,0
	Total mes	19.752,0	13.557,3	79.943,7	35.679,0	79.403,7	56.707,0	56.418,4	25.927,6	51.477,5	55.863,0	89.984,4	197.647,5	762.360,8
	Porcentaje	2,59%	1,78%	10,49%	4,68%	10,42%	7,44%	7,40%	3,40%	6,75%	7,33%	11,80%	25,93%	100,00%

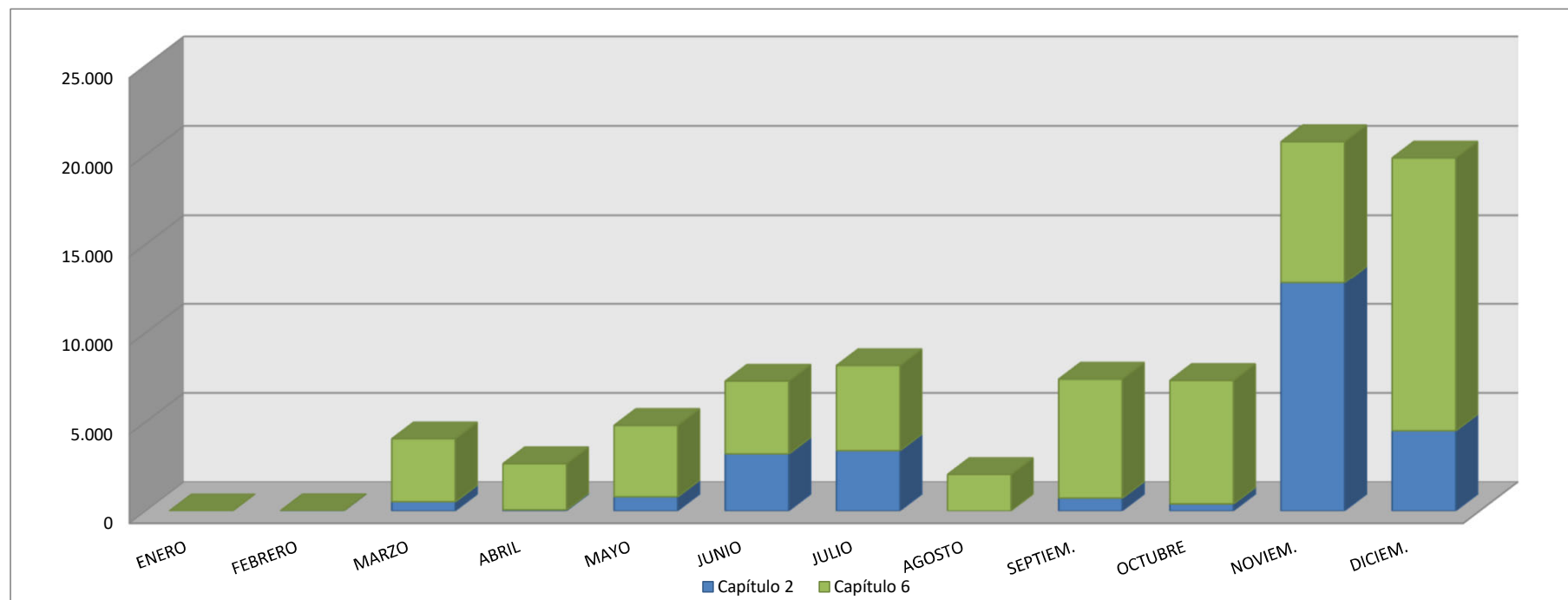


ANEXO I

INST.INT.LOPEZ PIÑERO ESTUD. HISTÓRICOS Y SOCIALES

EJECUCIÓN MENSUAL DEL GASTO

	Capítulo	ENERO	FEBRERO	MARZO	ABRIL	MAYO	JUNIO	JULIO	AGOSTO	SEPTIEM.	OCTUBRE	NOVIEM.	DICIEM.	TOTAL
Op.corrientes	Capítulo 2	----	12,5	513,7	55,9	792,0	3.196,3	3.379,5	----	717,4	394,6	12.818,6	4.493,2	26.373,5
Op.de capital	Capítulo 6	----	----	3.533,1	2.592,5	4.006,2	4.085,8	4.774,8	2.046,1	6.675,5	6.924,6	7.915,1	15.332,4	57.886,1
	Total mes	----	12,5	4.046,8	2.648,4	4.798,2	7.282,1	8.154,3	2.046,1	7.392,8	7.319,2	20.733,7	19.825,6	84.259,6
	Porcentaje	0,0%	0,0%	4,8%	3,1%	5,7%	8,6%	9,7%	2,4%	8,8%	8,7%	24,6%	23,5%	100,0%

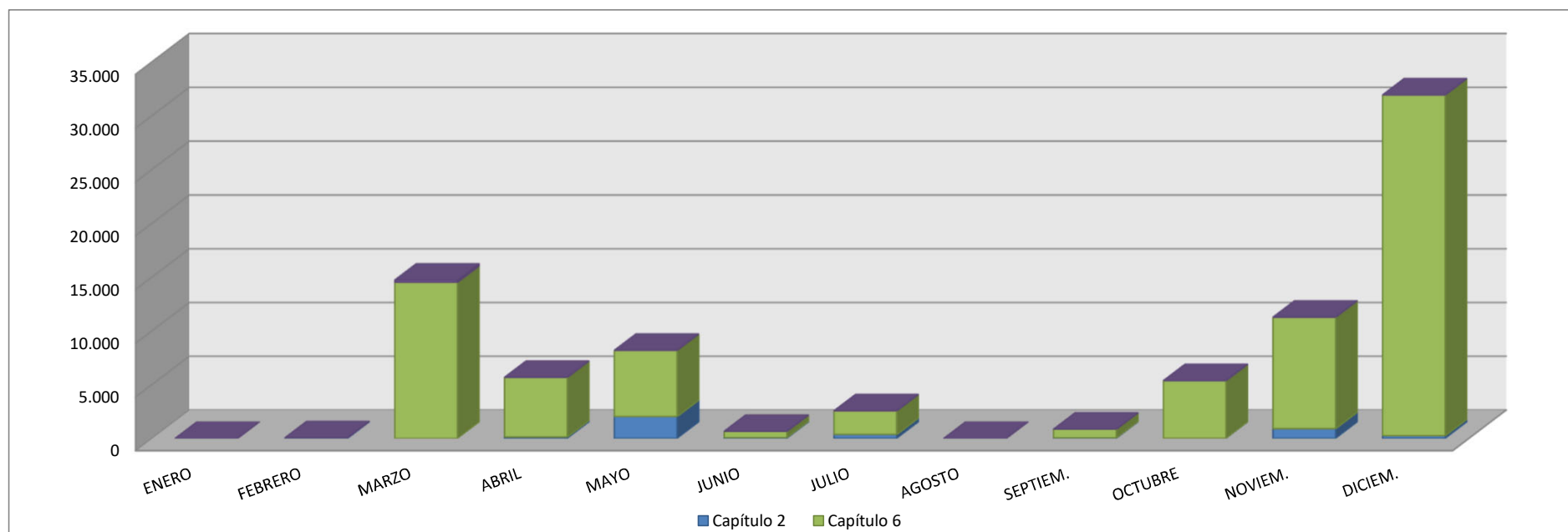


ANEXO I

INSTITUT INTERUNIVERSITARI DE FILOGIA VALENCIANA

EJECUCIÓN MENSUAL DEL GASTO

	Capítulo	ENERO	FEBRERO	MARZO	ABRIL	MAYO	JUNIO	JULIO	AGOSTO	SEPTIEM.	OCTUBRE	NOVIEM.	DICIEM.	TOTAL
Op.corrientes	Capítulo 2	----	54,7	----	142,7	2.042,5	73,5	370,9	----	50,9	20,0	913,5	260,9	3.929,7
Op.de capital	Capítulo 6	----	----	14.534,8	5.543,5	6.156,3	586,4	2.201,0	----	812,2	5.357,6	10.372,0	31.676,4	77.240,1
	Capítulo 7	----	----	200,0	----	----	----	----	----	----	----	----	----	200,0
	Total mes	----	54,7	14.734,8	5.686,2	8.198,8	660,0	2.571,9	----	863,1	5.377,5	11.285,6	31.937,3	81.369,8
	Porcentaje	----	0,1%	18,1%	7,0%	10,1%	0,8%	3,2%	----	1,1%	6,6%	13,9%	39,2%	100,0%

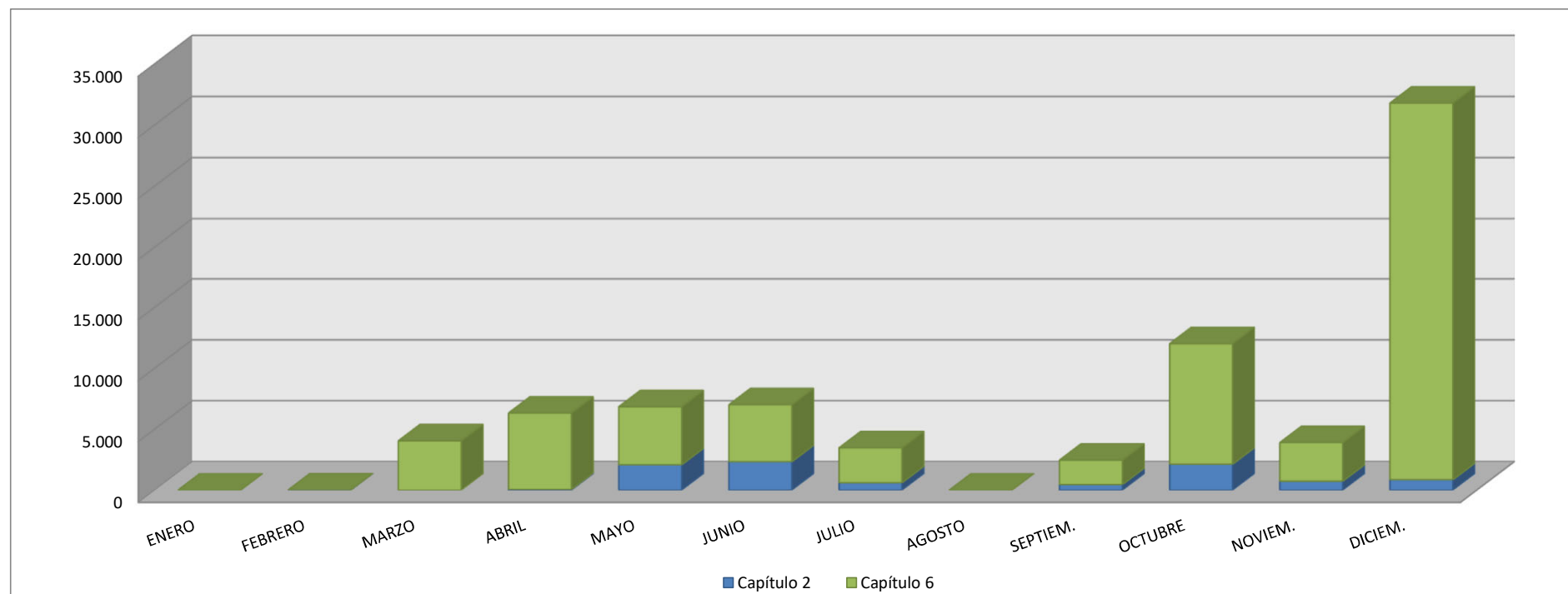


ANEXO I

INSTITUT UNIVERSITARI DE LLENGÜES MODERNES APLICADES (IULMA)

EJECUCIÓN MENSUAL DEL GASTO

	Capítulo	ENERO	FEBRERO	MARZO	ABRIL	MAYO	JUNIO	JULIO	AGOSTO	SEPTIEM.	OCTUBRE	NOVIEM.	DICIEM.	TOTAL
Op.corrientes	Capítulo 2	----	14,7	----	60,0	2.086,3	2.335,9	612,8	----	464,0	2.129,9	735,0	855,8	9.294,3
Op.de capital	Capítulo 6	----	----	4.049,3	6.272,6	4.757,5	4.673,5	2.863,1	----	1.999,3	9.893,2	3.167,8	30.941,7	68.618,0
	Total mes	----	14,7	4.049,3	6.332,6	6.843,8	7.009,5	3.475,8	----	2.463,2	12.023,1	3.902,8	31.797,6	77.912,2
	Porcentaje	----	0,0%	5,2%	8,1%	8,8%	9,0%	4,5%	----	3,2%	15,4%	5,0%	40,8%	100,0%

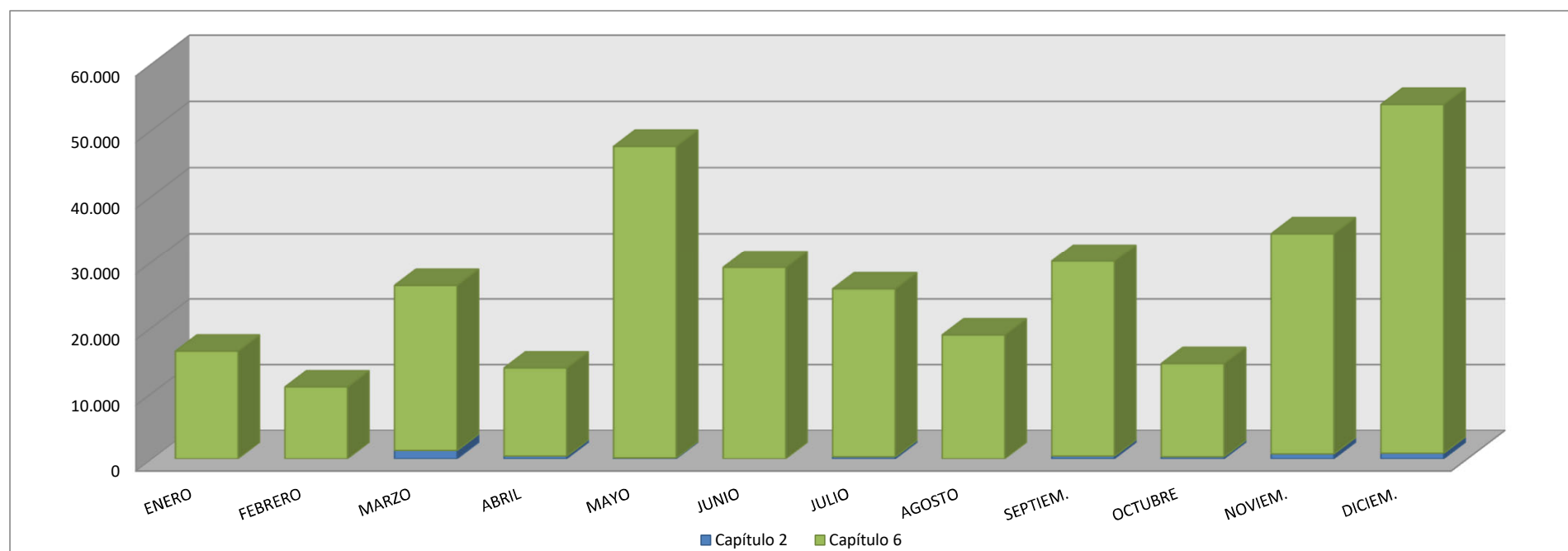


ANEXO I

INSTITUT D'INVESTIGACIÓ EN PSICOLOGIA DELS RECURSOS HUMANS DEL DESENVOLUPAMENT ORGANITZATIU I DE LA QUALITAT DE LA VIDA LABORAL (IDOCAL)

EJECUCIÓN MENSUAL DEL GASTO

	Capítulo	ENERO	FEBRERO	MARZO	ABRIL	MAYO	JUNIO	JULIO	AGOSTO	SEPTIEM.	OCTUBRE	NOVIEM.	DICIEM.	TOTAL
Op.corrientes	Capítulo 2	-----	-----	1.272,7	414,0	139,1	-----	316,9	-----	414,6	319,1	751,2	853,3	4.480,8
Op.de capital	Capítulo 6	16.366,2	10.932,3	25.102,7	13.398,5	47.374,9	29.122,1	25.536,5	18.841,4	29.676,9	14.167,1	33.557,5	52.990,0	317.065,9
	Total mes	16.366,2	10.932,3	26.375,4	13.812,5	47.514,0	29.122,1	25.853,3	18.841,4	30.091,5	14.486,2	34.308,7	53.843,3	321.546,7
	Porcentaje	5,1%	3,4%	8,2%	4,3%	14,8%	9,1%	8,0%	5,9%	9,4%	4,5%	10,7%	16,7%	100,0%

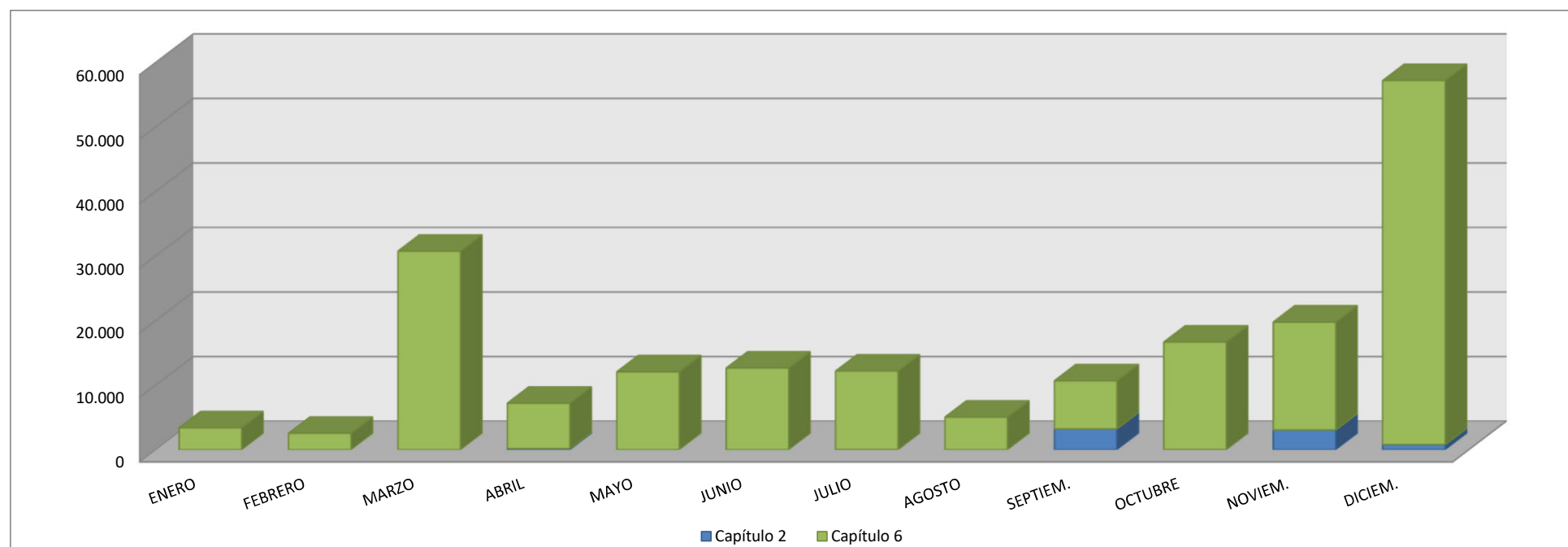


ANEXO I

ERI: INVESTIGACIÓ DE LA LECTURA

EJECUCIÓN MENSUAL DEL GASTO

	Capítulo	ENERO	FEBRERO	MARZO	ABRIL	MAYO	JUNIO	JULIO	AGOSTO	SEPTIEM.	OCTUBRE	NOVIEM.	DICIEM.	TOTAL
Op.corrientes	Capítulo 2	-----	-----	-----	168,3	-----	-----	18,6	-----	3.227,5	31,6	3.053,8	799,3	7.299,1
	Capítulo 4	-----	-----	-----	-----	-----	-----	4.200,0	-----	-----	-----	-----	3.071,4	7.271,4
Op.de capital	Capítulo 6	3.385,8	2.543,1	30.737,5	7.031,1	12.048,9	12.633,4	12.144,4	5.040,1	7.439,4	16.625,3	16.699,9	56.373,1	182.702,0
	Total mes	3.385,8	2.543,1	30.737,5	7.199,4	12.048,9	12.633,4	16.363,1	5.040,1	10.666,9	16.656,9	19.753,7	60.243,8	197.272,5
	Porcentaje	1,1%	0,8%	9,6%	2,2%	3,7%	3,9%	5,1%	1,6%	3,3%	5,2%	6,1%	18,7%	61,4%



UNITAT DE GESTIÓ CAMPUS DE BLASCO IBÁÑEZ (INSTITUTS) CON LOS INSTITUTOS QUE LA COMPONEN

Asignación Inicial	30.579,0
Modificaciones Presupuestarias	2.132.716,4
Presupuesto Definitivo	2.163.295,4

Nº de expedientes gestionados	2.126
--------------------------------------	--------------

Ejecución en Fase O

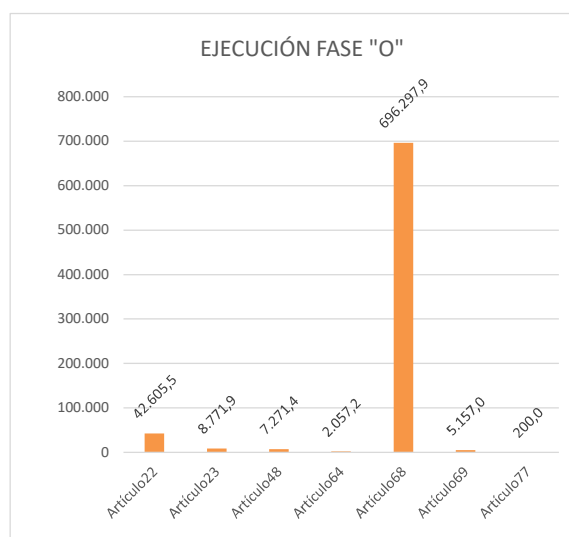
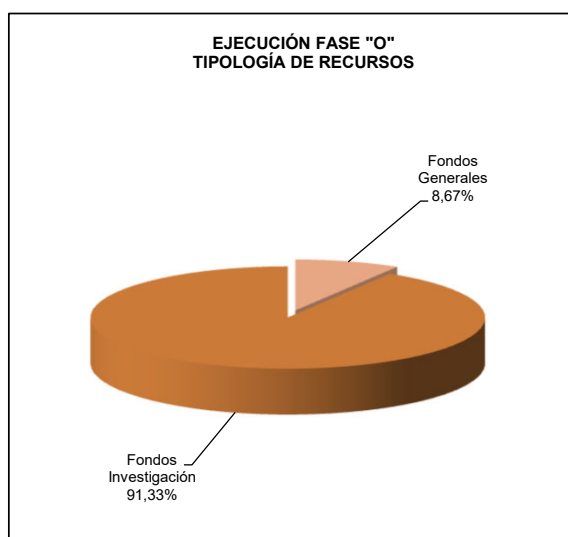
CAPÍTULO II	51.377,4
Artículo 22	42.605,5
Artículo 23	8.771,9

CAPÍTULO IV	7.271,4
Artículo 48	7.271,4

CAPÍTULO VI	703.512,0
Artículo 64	2.057,2
Artículo 68	696.297,9
Artículo 69	5.157,0

CAPÍTULO VII	200,0
Artículo 77	200,0

TOTAL	762.360,8
--------------	------------------



CAPÍTULO II	
Artículo 22	Trabajos, suministros y servicios exteriores
Artículo 23	Indemnización por razón de servicios

CAPÍTULO IV	
Artículo 48	Transferencias corrientes al exterior

CAPÍTULO VI	
Artículo 64	Inversiones en mobiliario y enseres
Artículo 68	Inversiones en estudios, proyectos en curso e investigación
Artículo 69	Inversiones en formación de capital humano

CAPÍTULO VII	
Artículo 77	Transferencias de capital a Familias e Instituciones sin finalidad lucrativa

INST.INT.LOPEZ PIÑERO ESTUD. HISTÓRICOS Y SOCIALES

Asignación Inicial	8.785,3
Modificaciones Presupuestarias	180.862,0
Presupuesto Definitivo	189.647,3

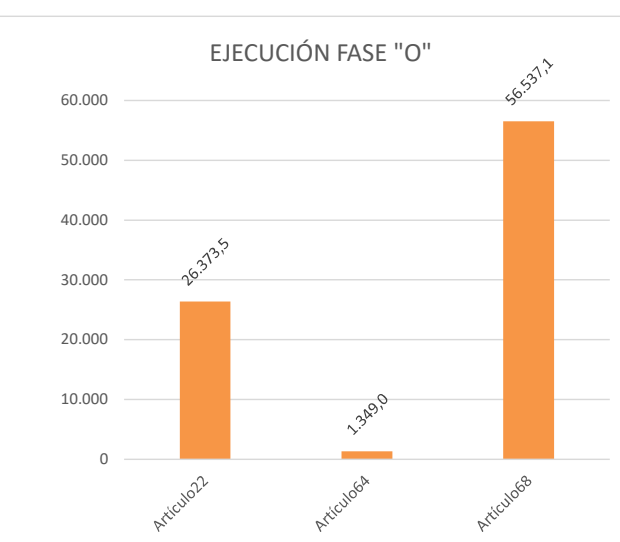
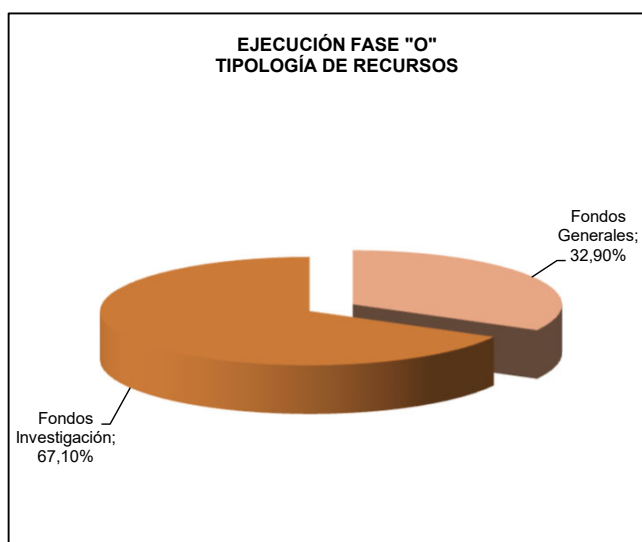
Nº de expedientes gestionados	331
--------------------------------------	------------

Ejecución en Fase 0

CAPÍTULO II	26.373,5
Artículo 22	26.373,5

CAPÍTULO VI	57.886,1
Artículo 64	1.349,0
Artículo 68	56.537,1

TOTAL	84.259,6
--------------	-----------------



CAPÍTULO II	
Artículo 22	Trabajos, suministros y servicios exteriores

CAPÍTULO VI	
Artículo 64	Inversiones en mobiliario y enseres
Artículo 68	Inversiones en estudios, proyectos en curso e investigación

INSTITUT UNIVERSITARI DE LENGÜES MODERNES APLICADES (IULMA)

Asignación Inicial	6.318,5
Modificaciones Presupuestarias	176.131,9
Presupuesto Definitivo	182.450,3

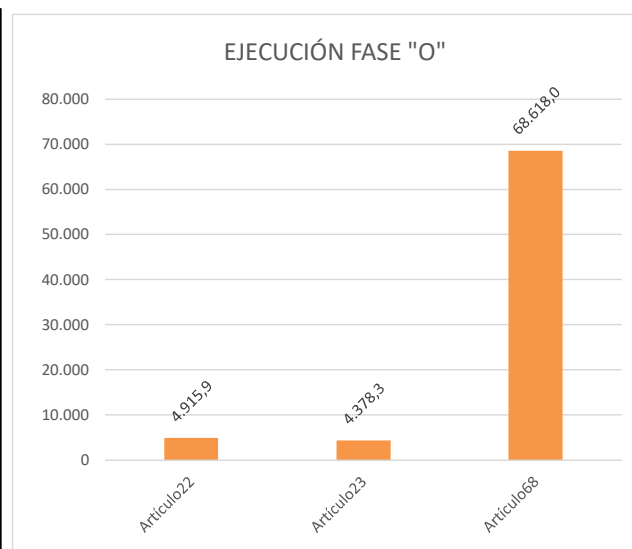
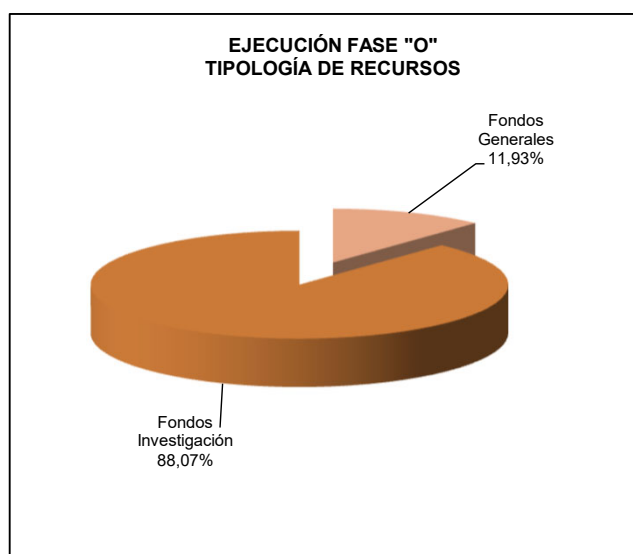
Nº de expedientes gestionados	253
--------------------------------------	------------

Ejecución en Fase 0

CAPÍTULO II	9.294,3
Artículo 22	4.915,9
Artículo 23	4.378,3

CAPÍTULO VI	68.618,0
Artículo 68	68.618,0

TOTAL	77.912,2
--------------	-----------------



CAPITULO II	
Artículo 22	Trabajos, suministros y servicios exteriores
Artículo 23	Indemnización por razón de servicios

CAPITULO VI	
Artículo 68	Inversiones en estudios, proyectos en curso e investigación

INSTITUT INTERUNIVERSITARI DE FILOLOGIA VALENCIANA

Asignación Inicial	8.054,5
Modificaciones Presupuestarias	136.181,4
Presupuesto Definitivo	144.235,9

Nº de expedientes gestionados	380
--------------------------------------	------------

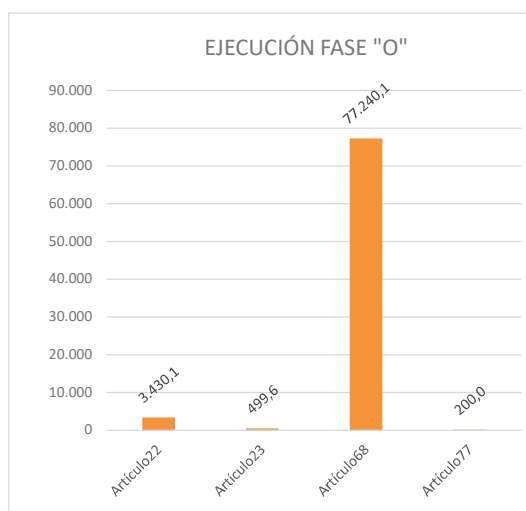
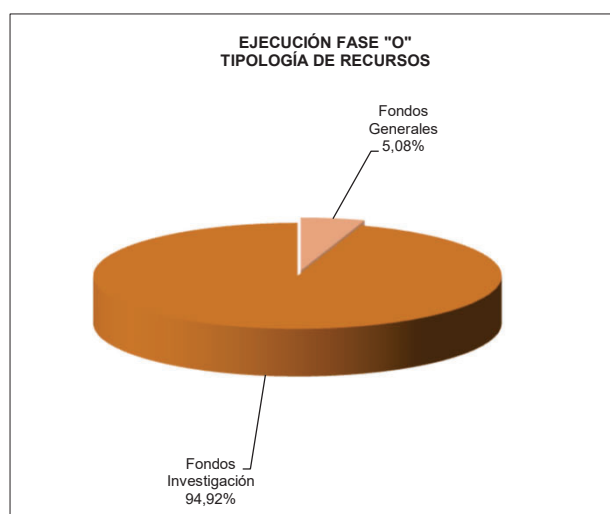
Ejecución en Fase O

CAPÍTULO II	3.929,7
Artículo 22	3.430,1
Artículo 23	499,6

CAPÍTULO VI	77.240,1
Artículo 68	77.240,1

CAPÍTULO VII	200,0
Artículo 77	200,0

TOTAL	81.369,8
--------------	-----------------



CAPÍTULO II	
Artículo 22	Trabajos, suministros y servicios exteriores
Artículo 23	Indemnización por razón de servicios

CAPÍTULO VI	
Artículo 68	Inversiones en estudios, proyectos en curso e investigación

CAPÍTULO VII	
Artículo 77	Transferencias de capital a Familias e Instituciones sin finalidad lucrativa

I. D'INVESTIGACIÓ EN PSICOLOGIA DELS RECURSOS HUMANS, DEL DESENVOLUPAMENT ORGANITZACIONAL I DE LA QUALITAT DE VIDA LABORAL (IDOCAL)

Asignación Inicial	7.420,8
Modificaciones Presupuestarias	1.223.272,1
Presupuesto Definitivo	1.230.692,9

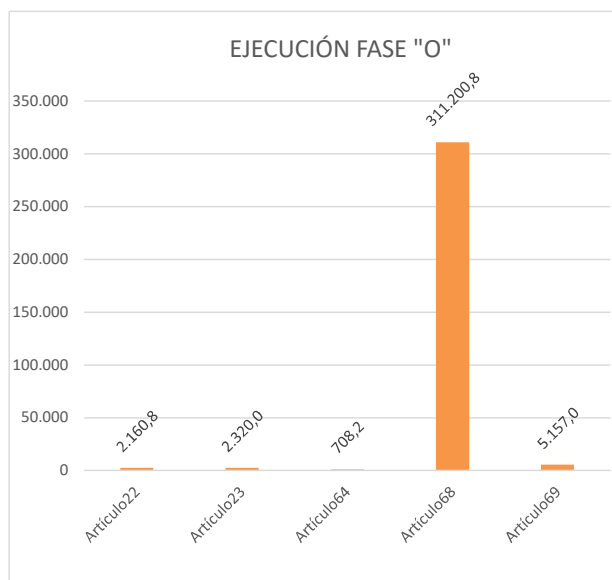
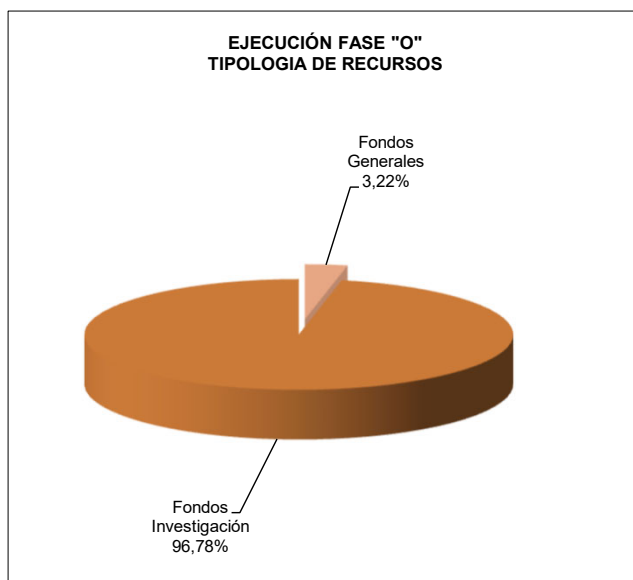
Nº de expedientes gestionados	595
--------------------------------------	------------

Ejecución en Fase 0

CAPÍTULO II	4.480,8
Artículo 22	2.160,8
Artículo 23	2.320,0

CAPÍTULO VI	317.065,9
Artículo 64	708,2
Artículo 68	311.200,8
Artículo 69	5.157,0

TOTAL	321.546,7
--------------	------------------



CAPÍTULO II		
Artículo 22		Trabajos, suministros y servicios exteriores
Artículo 23		Indemnización por razón de servicios

CAPÍTULO VI		
Artículo 64		Inversiones en mobiliario y enseres
Artículo 68		Inversiones en estudios, proyectos en curso e investigación
Artículo 69		Inversiones en formación en capital humano

ERI: INVESTIGACIÓN DE LA LECTURA

Asignación Inicial	0,0
Modificaciones Presupuestarias	416.269,1
Presupuesto Definitivo	416.269,1

Nº de expedientes gestionados	567
--------------------------------------	------------

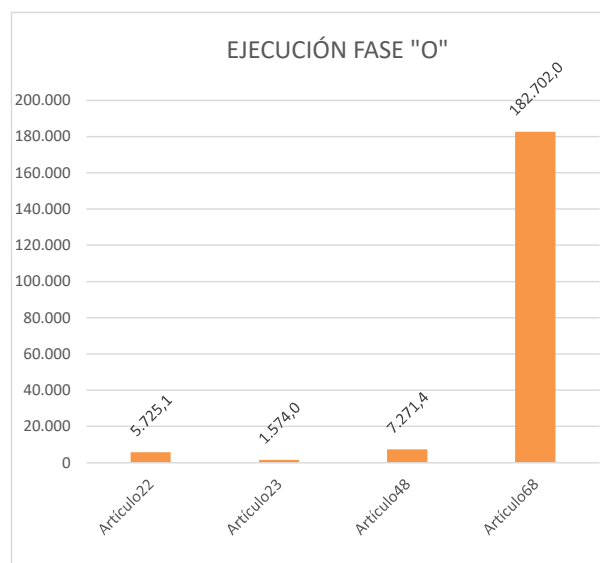
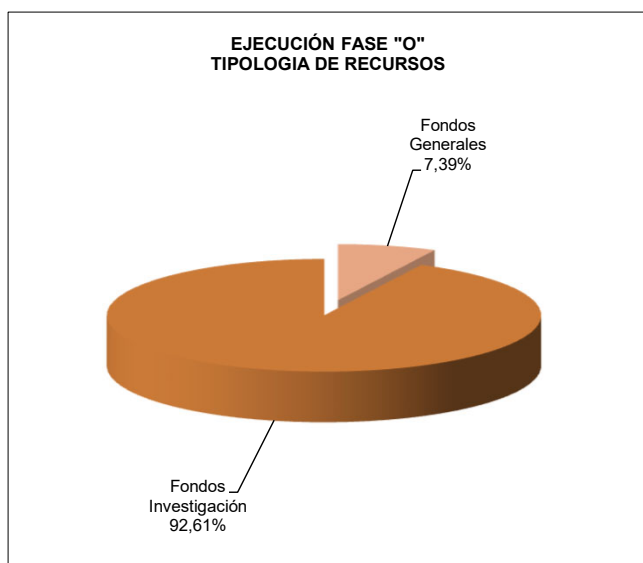
Ejecución en Fase 0

CAPÍTULO II	7.299,1
Artículo 22	5.725,1
Artículo 23	1.574,0

CAPÍTULO IV	7.271,4
Artículo 48	7.271,4

CAPÍTULO VI	182.702,0
Artículo 68	182.702,0

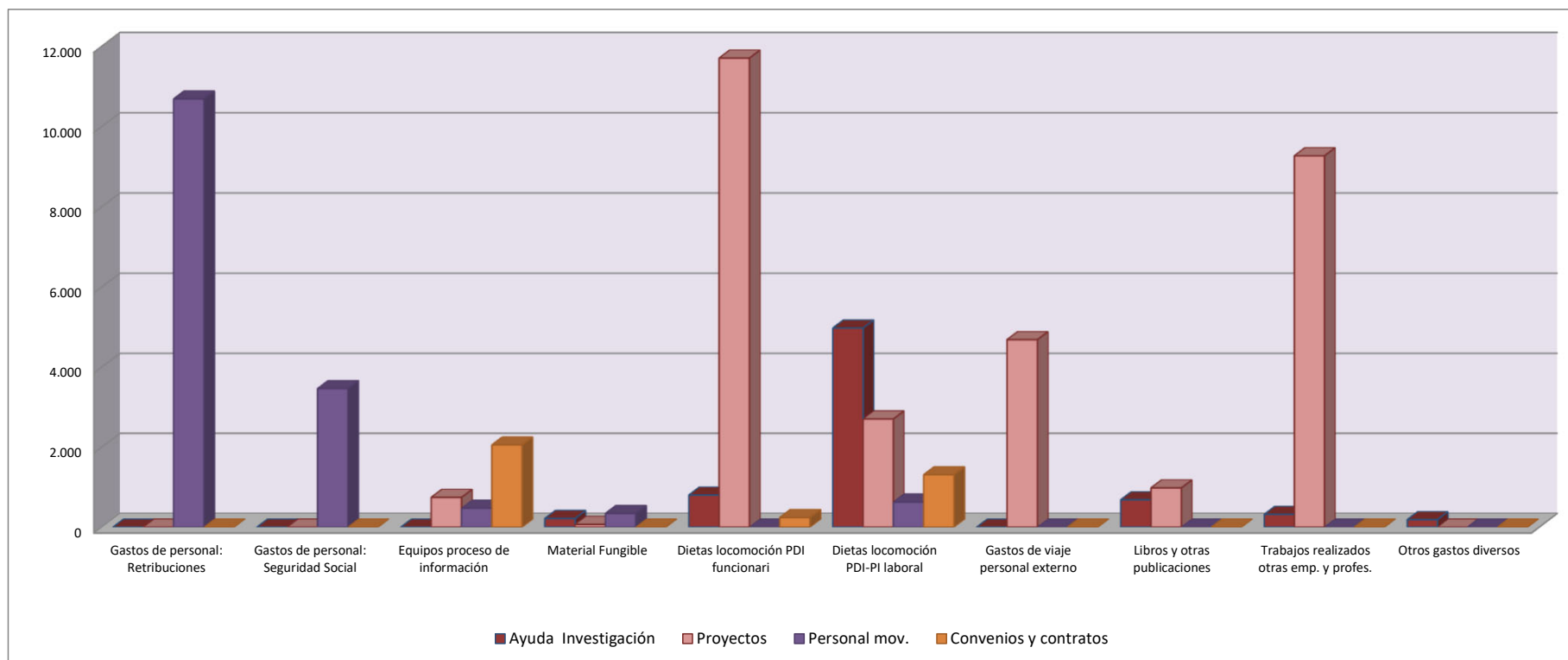
TOTAL	197.272,5
--------------	------------------



CAPÍTULO II	
Artículo 22	Trabajos, suministros y servicios exteriores
Artículo 23	Indemnización por razón de servicios
CAPÍTULO IV	
Artículo 48	Transferencias corrientes al exterior
CAPÍTULO VI	
Artículo 68	Inversiones en estudios, proyectos en curso e investigación

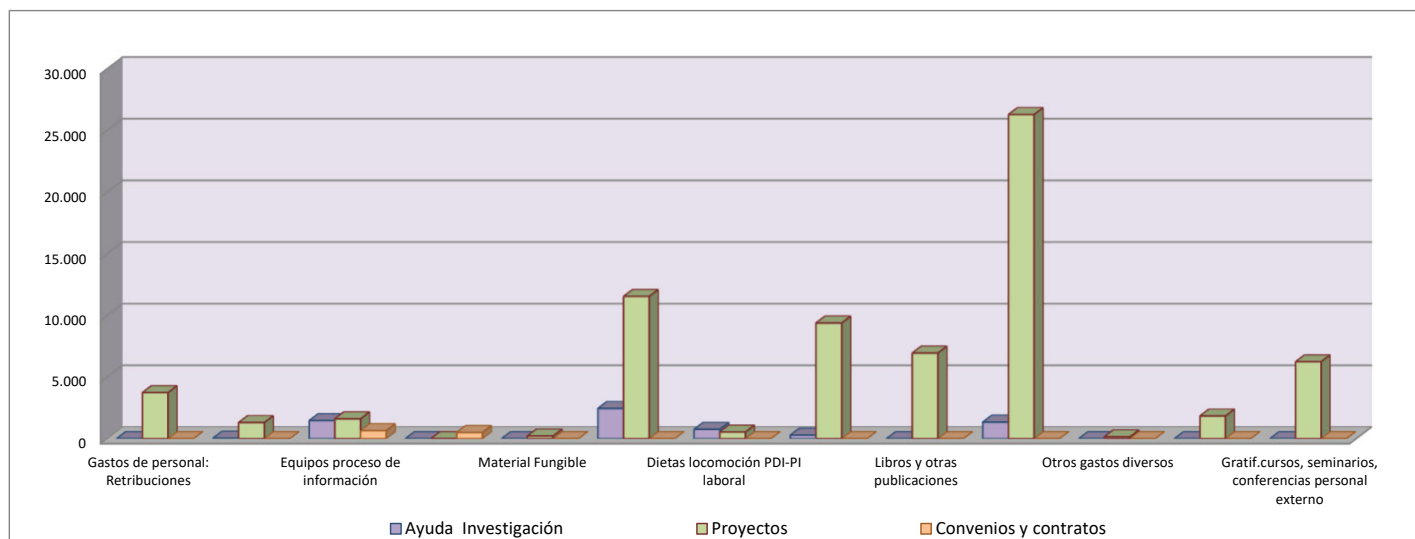
NATURALEZA DEL GASTO EJECUTADO CON CARGO A FONDOS DE INVESTIGACIÓN DE L'INST.INT.LOPEZ PIÑERO ESTUD. HISTÓRICOS Y SOCIALES

Tipo de gasto:	Ayuda Investigación	Proyectos	Personal mov.	Convenios y contratos	TOTAL
Gastos de personal: Retribuciones	-	-	10.687,3	-	10.687,3
Gastos de personal: Seguridad Social	-	-	3.461,1	-	3.461,1
Equipos proceso de información	-	744,1	473,1	2.053,6	3.270,7
Material Fungible	216,7	70,3	342,9	-	629,9
Dietas locomoción PDI funcionari	801,2	11.703,9	-	239,5	12.744,6
Dietas locomoción PDI-PI laboral	4.975,5	2.704,3	628,2	1.310,2	9.618,1
Gastos de viaje personal externo	-	4.685,1	-	-	4.685,1
Libros y otras publicaciones	683,6	980,7	-	-	1.664,3
Trabajos realizados otras emp. y profes.	318,2	9.270,3	-	-	9.588,5
Otros gastos diversos	187,6	-	-	-	187,6
Total centro:	7.182,8	30.158,5	15.592,6	3.603,2	56.537,1
Porcentaje:	12,70%	53,34%	27,58%	6,37%	100,00%



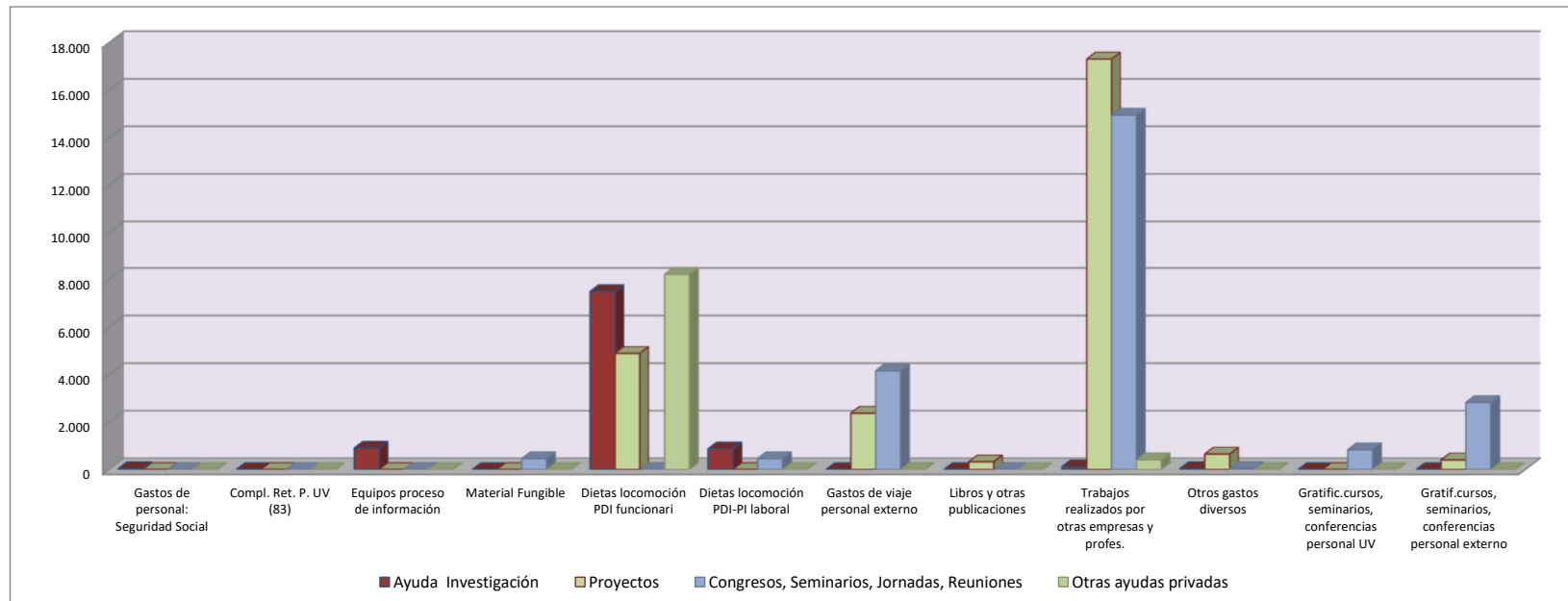
NATURALEZA DEL GASTO EJECUTADO CON CARGO A FONDOS DE INVESTIGACIÓN DE L'INSTITUT INTERUNIVERSITARI DE FILOLOGIA VALENCIANA

Tipo de gasto:	Ayuda Investigación	Proyectos	Convenios y contratos	TOTAL
Gastos de personal: Retribuciones	-	3.734,3	-	3.734,3
Gastos de personal: Seguridad Social	37,1	1.305,5	-	1.342,6
Equipos proceso de información	1.462,2	1.609,0	650,3	3.721,5
Enseres	-	-	500,7	500,7
Material Fungible	-	211,4	-	211,4
Dietas locomoción PDI funcionari	2.447,7	11.535,2	-	13.982,8
Dietas locomoción PDI-PI laboral	756,1	535,5	-	1.291,6
Gastos de viaje personal externo	286,2	9.379,0	-	9.665,2
Libros y otras publicaciones	-	6.942,3	-	6.942,3
Trabajos realizados otras emp. y profes.	1.342,3	26.285,6	-	27.627,9
Otros gastos diversos	-	148,1	-	148,1
Gratific.cursos, seminarios, conferencias personal UV	-	1.836,9	-	1.836,9
Gratific.cursos, seminarios, conferencias personal exterr	-	6.234,8	-	6.234,8
Total centro:	6.331,6	69.757,5	1.151,0	77.240,1
Porcentaje:	8,20%	90,31%	1,49%	100,00%



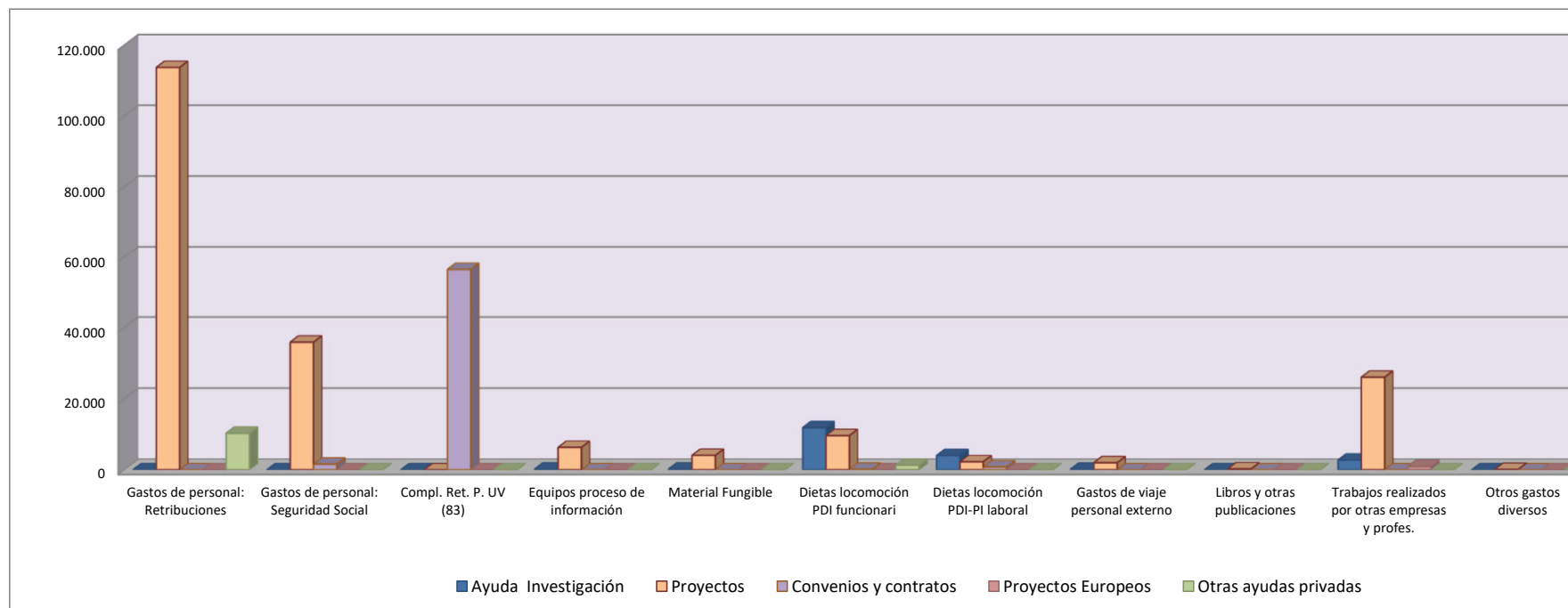
NATURALEZA DEL GASTO EJECUTADO CON CARGO A FONDOS DE INVESTIGACIÓN DE L'INSTITUT INTERUNIVERSITARI DE LLENGÜES MODERNES APLICADES

Tipo de gasto:	Ayuda Investigación	Proyectos	Congresos, Seminarios, Jornadas, Reuniones	Otras ayudas privadas	TOTAL
Gastos de personal: Seguridad Social	38,2	-	-	-	248,2
Compl. Ret. P. UV (83)	-	-	-	-	668,7
Equipos proceso de información	901,8	-	-	-	901,8
Material Fungible	-	-	458,3	-	458,3
Dietas locomoción PDI funcionari	7.489,2	4.885,4	-	8.211,1	20.585,7
Dietas locomoción PDI-PI laboral	869,0	-	462,1	-	1.331,1
Gastos de viaje personal externo	-	2.368,7	4.154,0	-	6.522,7
Libros y otras publicaciones	-	327,6	-	-	327,6
Trabajos realizados por otras empresas y profes.	119,9	17.307,5	14.946,5	409,5	32.783,4
Otros gastos diversos	37,2	650,0	43,3	-	730,6
Gratific.cursos, seminarios, conferencias personal UV	-	-	833,0	-	833,0
Gratif.cursos, seminarios, conferencias personal externo	-	406,9	2.820,1	-	3.227,0
Total centro:	9.455,3	25.946,1	23.717,4	8.620,6	68.618,0
Porcentaje:	13,78%	37,81%	34,56%	12,56%	100,00%



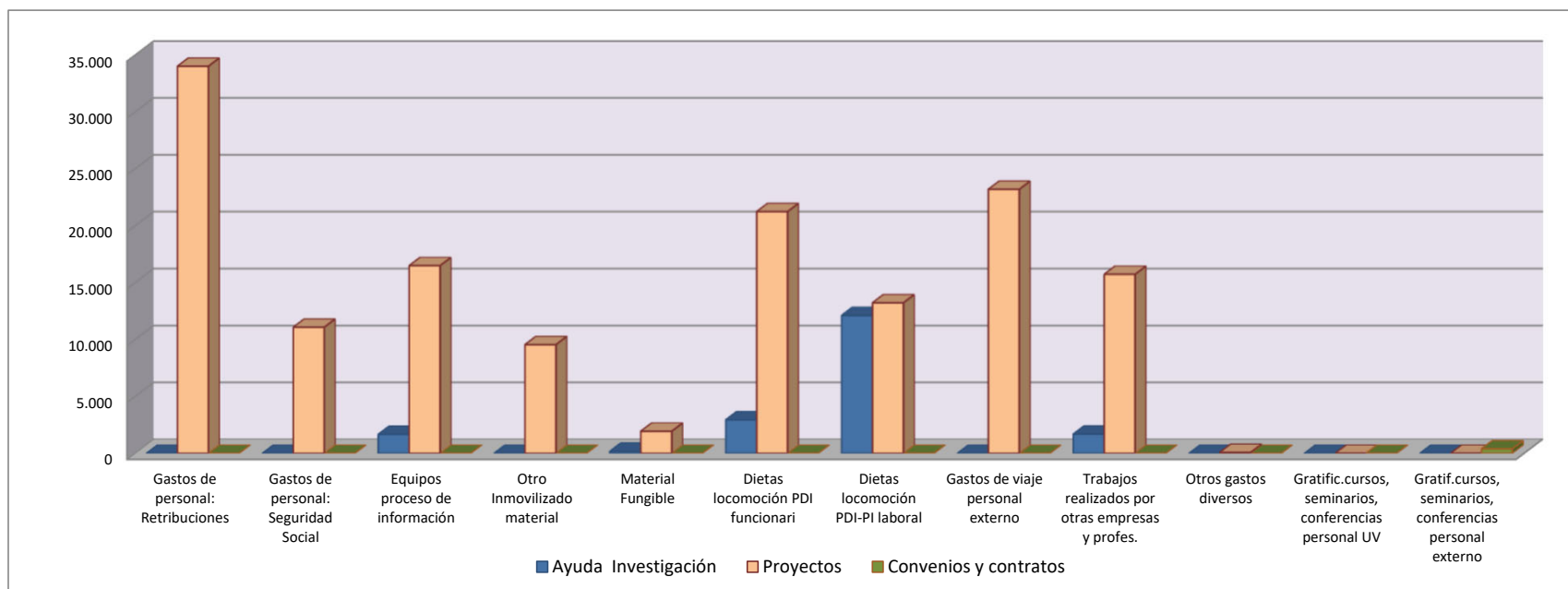
NATURALEZA DEL GASTO EJECUTADO CON CARGO A FONDOS DE INVESTIGACIÓN DEL IDOCAL

Tipo de gasto:	Ayuda Investigación	Proyectos	Convenios y contratos	Proyectos Europeos	Otras ayudas privadas
Gastos de personal: Retribuciones	-	113.684,1	-	-	10.310,8
Gastos de personal: Seguridad Social	-	35.910,0	1.611,6	-	-
Compl. Ret. P. UV (83)	-	-	56.376,5	-	-
Equipos proceso de información	238,0	6.323,7	-	-	-
Material Fungible	251,8	4.077,5	-	-	-
Dietas locomoción PDI funcionari	11.869,1	9.624,7	161,8	-	1.309,8
Dietas locomoción PDI-PI laboral	4.024,0	2.264,8	815,8	-	-
Gastos de viaje personal externo	182,0	2.011,6	-	-	-
Libros y otras publicaciones	-	257,5	-	-	-
Trabajos realizados por otras empresas y profes.	2.756,7	26.061,7	-	950,0	-
Otros gastos diversos	-	122,8	-	-	-
Gratif.cursos, seminarios, conferencias personal exte	-	1.020,0	-	-	-
Total centro:	19.321,5	201.358,4	58.965,8	950,0	11.620,6
Porcentaje:	6,21%	64,70%	18,95%	0,31%	3,73%



NATURALEZA DEL GASTO EJECUTADO CON CARGO A FONDOS DE INVESTIGACIÓN DE LA ERI D'INVESTIGACIÓ DE LA LECTURA

Tipo de gasto:	Ayuda Investigación	Proyectos	Convenios y contratos	TOTAL
Gastos de personal: Retribuciones	-	34.020,8	-	34.020,8
Gastos de personal: Seguridad Social	-	11.078,1	-	11.242,2
Equipos proceso de información	1.667,4	16.486,6	-	18.154,0
Otro Inmovilizado material	-	9.550,0	-	9.550,0
Material Fungible	180,1	1.944,1	-	2.124,2
Dietas locomoción PDI funcionari	2.944,4	21.236,4	-	24.180,7
Dietas locomoción PDI-PI laboral	12.115,3	13.227,2	-	25.704,8
Gastos de viaje personal externo	-	23.199,5	-	23.199,5
Trabajos realizados por otras empresas y profes.	1.690,3	15.725,8	-	18.042,1
Otros gastos diversos	-	84,1	-	84,1
Gratific.cursos, seminarios, conferencias personal UV	-	-	-	8.727,7
Gratif.cursos, seminarios, conferencias personal externo	-	-	400,0	7.672,0
Total centro:	18.597,4	146.552,4	400,0	182.702,0
Porcentaje:	10,18%	80,21%	0,22%	100,00%



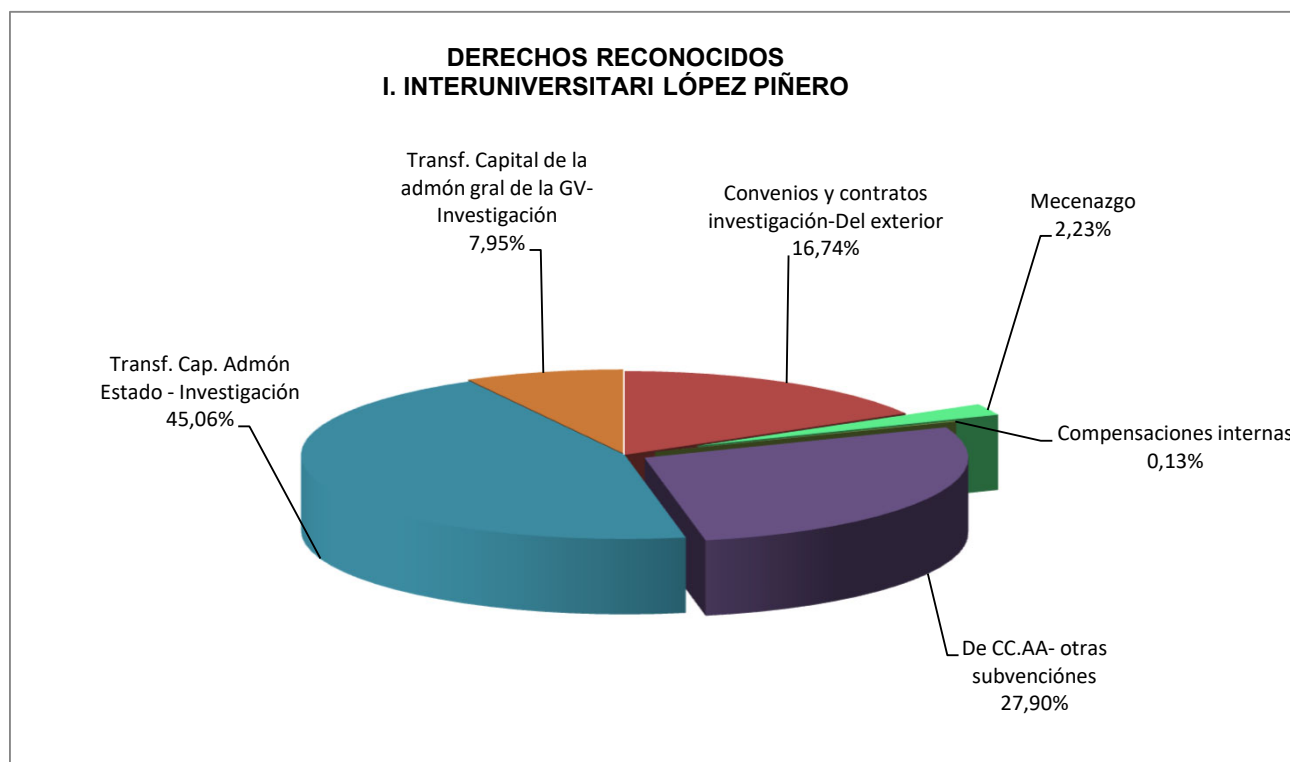
DERECHOS RECONOCIDOS

(INGRESOS)

INSTITUT INTERUNIVERSITARI LÓPEZ PIÑERO

DERECHOS RECONOCIDOS 2022

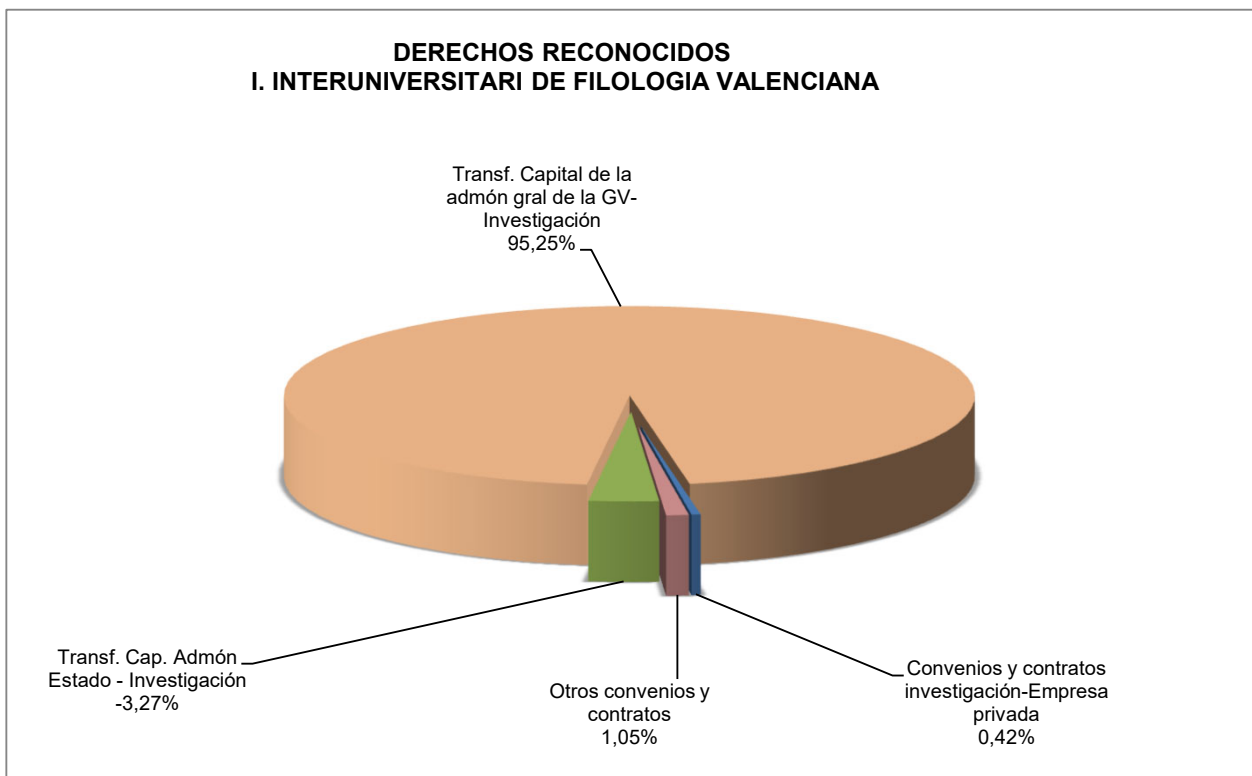
Código	Concepto	Importe	%
31090	Convenios y contratos investigación-Del exterior	6.000,0	16,74%
31172	Mecenazgo	798,5	2,23%
31190	Compensaciones internas	45,7	0,13%
44310	De CC.AA- otras subvenciones	10.000,0	27,90%
70200	Transf. Cap. Admón Estado - Investigación	16.153,6	45,06%
74300	Transf. Capital de la admón gral de la GV-Investigación	2.850,0	7,95%
	Total	35.847,8	100,00%



INSTITUT INTERUNIVERSITARI DE FILOLOGIA VALENCIANA

DERECHOS RECONOCIDOS 2022

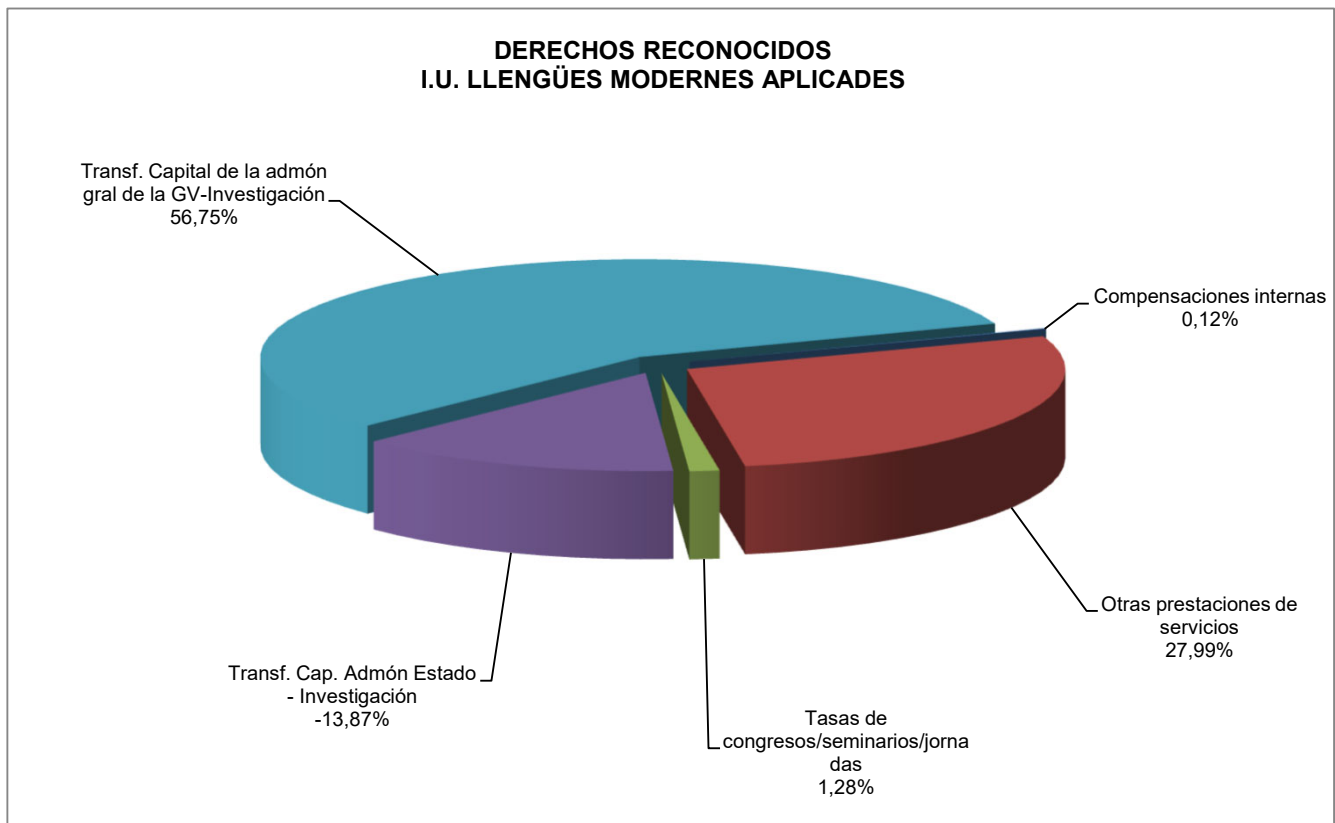
Código	Concepto	Importe	%
31070	Convenios y contratos investigación-Empresa privada	204,1	0,42%
31171	Otros convenios y contratos	510,3	1,05%
70200	Transf. Cap. Admón Estado - Investigación	-1.582,5	-3,27%
74300	Transf. Capital de la admón gral de la GV-Investigación	46.085,9	95,25%
	Total	45.217,8	100,00%



INSTITUT UNIVERSITARI DE LLENGÜES MODERNES APLICADES (IULMA)

DERECHOS RECONOCIDOS 2022

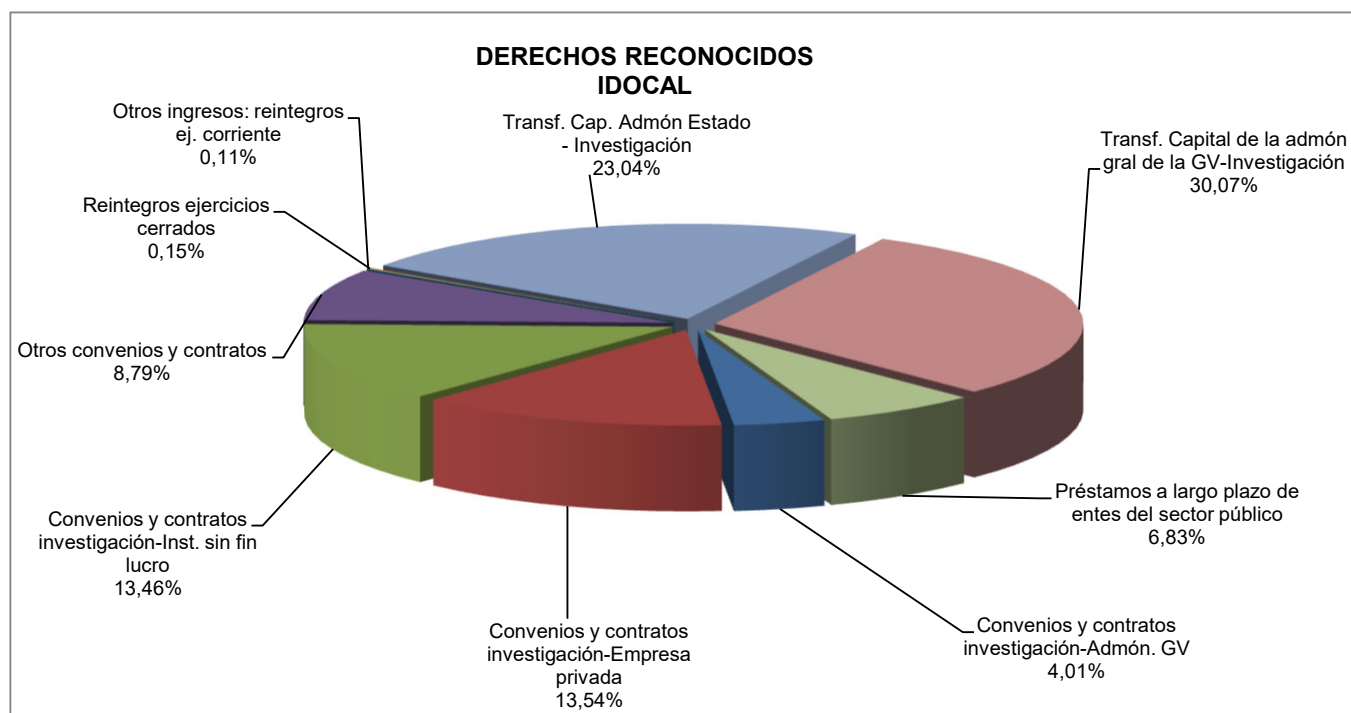
Código	Concepto	Importe	%
31190	Compensaciones internas	90,0	0,12%
31900	Otras prestaciones de servicios	21.653,6	27,99%
34041	Tasas de congresos/seminarios/jornadas	990,0	1,28%
70200	Transf. Cap. Admón Estado - Investigación	-10.726,4	-13,87%
74300	Transf. Capital de la admón gral de la GV-Investigación	43.900,0	56,75%
	Total	55.907,3	100,00%



I.U. D'INVEST. EN PSICOLOGIA RRHH, DESENVOLUPAMENT ORGANITZ. I QUALITAT DE VIDA LABORAL (IDOCAL)

DERECHOS RECONOCIDOS 2022

Código	Concepto	Importe	%
31040	Convenios y contratos investigación-Admón. GV	14.900,0	4,01%
31070	Convenios y contratos investigación-Empresa privada	50.358,9	13,54%
31080	Convenios y contratos investigación-Inst. sin fin lucro	50.075,2	13,46%
31171	Otros convenios y contratos	32.693,0	8,79%
39000	Otros ingresos: reintegros ej. corriente	400,4	0,11%
39010	Reintegros ejercicios cerrados	573,5	0,15%
70200	Transf. Cap. Admón Estado - Investigación	85.717,2	23,04%
74300	Transf. Capital de la admón gral de la GV-Investigación	111.854,9	30,07%
91110	Préstamos a largo plazo de entes del sector público	25.410,0	6,83%
	Total	371.983,1	100,00%



ERI LECTURA

DERECHOS RECONOCIDOS 2022

Código	Concepto	Importe	%
31000	Convenios y contratos investigación-Admón Estado	4.500,0	1,44%
31070	Convenios y contratos investigación-Empresa privada	22.954,4	7,34%
70200	Transf. Cap. Admón Estado - Investigación	223.335,5	71,45%
74300	Transf. Capital de la admón gral de la GV-Investigación	59.739,2	19,11%
91110	Préstamos a largo plazo de entes del sector público	-2.065,8	-0,66%
	Total	308.463,3	100,00%

