

Informe Ejecución Presupuestaria
Facultat de Filologia,
Traducció i Comunicació



Oficina de Control Intern

Junio de 2023

**INFORME CORRESPONDIENTE A LA GESTIÓN PRESUPUESTARIA
DE LA FACULTAT DE FILOLOGIA, TRADUCCIÓ I COMUNICACIÓ**

ÍNDICE

1) INTRODUCCIÓN

1.1 Competencia y razones del trabajo realizado.....	1
1.2 Objetivos del trabajo desarrollado	1
1.3 Periodo objeto del informe.....	2

2) ANÁLISIS DE LA EJECUCIÓN DEL PRESUPUESTO 2022

2.1 Presupuesto inicial y definitivo. Tipología de los créditos.....	3
2.2 Presupuesto ejecutado. Origen y composición de los fondos gestionados	7

3) EVOLUCIÓN DE LAS PRINCIPALES VARIABLES PRESUPUESTARIAS 15

ANEXOS

EJECUCIÓN PRESUPUESTARIA (GASTOS)

ANEXO I Ejecución mensual del gasto	19
ANEXO II Presupuesto.....	20
ANEXO III Naturaleza del gasto ejecutado con cargo a fondos de Investigación ..	28

DERECHOS RECONOCIDOS (INGRESOS)

ANEXO V Derechos reconocidos.....	31
-----------------------------------	----

**INFORME CORRESPONDIENTE A LA GESTIÓN PRESUPUESTARIA DE
LA FACULTAT DE FILOLOGIA, TRADUCCIÓ I COMUNICACIÓ**

Destinatarios: Decana
Administradora

Unidad auditada: Facultat de Filologia, Traducció i Comunicació con los distintos departamentos que la componen.

1) INTRODUCCIÓN

1.1 Competencia y razones del trabajo realizado.

El presente Informe se enmarca en el desarrollo del Reglamento de Régimen Interno y del Programa de Trabajo aprobado por Resolución Rectoral.

1.2 Objetivos del trabajo desarrollado.

Desde la puesta en marcha del sistema de información contable descentralizado (SICUV), desde esta Oficina hemos venido realizando, una vez liquidado el presupuesto de cada anualidad, la explotación integral de los datos correspondientes a la gestión presupuestaria de todas las unidades descentralizadas de gasto de esta Universitat (Facultades –con sus correspondientes departamentos–, Institutos de Investigación, Unidades, Servicios y Órganos Estatutarios, etc.)

A través de dicha labor proporcionamos a las distintas unidades cifras relativas a los principales indicadores de la ejecución del presupuesto, datos que estimamos realmente interesantes para conocimiento de aquéllas en la medida en que no aparecen en ningún otro informe o documentación. Con carácter interno, la información proporcionada constituye una panorámica capaz de permitir apreciar la situación

comparativa de los distintos departamentos o subunidades, su volumen de fondos ordinarios junto a aquellos destinados a la investigación, el destino de los créditos empleados, etc. Pero, además, en cada uno de los Informes se proporciona información correspondiente a otra serie de unidades capaz de facilitar su ubicación tanto en el Campus correspondiente como en el conjunto de centros de tipología similar (Facultades, Escuelas, Institutos, Servicios...), un enfoque que, sin duda, permite la descripción comparativa de la unidad auditada. Finalmente, para algunos Centros, Unidades y Servicios realizamos así mismo una auditoría de regularidad a través del análisis de la legalidad en materia de expedientes de gasto, comprobada mediante el control de una muestra representativa de todos los tramitados durante el ejercicio presupuestario.

La respuesta de los diversos Centros a este tipo de informes ha sido altamente positiva y ha servido para confirmar y mejorar el planteamiento de nuestro trabajo. También desde el Equipo Rectoral y desde otros órganos se aprecia muy positivamente la elaboración de esta tipología de informes, sin duda necesarios para proporcionar una información cada vez de mayor calidad en la vertiente económica, útil así mismo para las labores realizadas en otros Servicios.

Es por ello que continuaremos realizando el análisis de las principales magnitudes presupuestarias para todas las unidades de gasto de esta Universitat, con independencia de la auditoría de regularidad, a llevar a cabo tan sólo en determinados Centros escogidos en el correspondiente muestreo.

En el presente Informe aportamos, pues, un análisis descriptivo de los indicadores más relevantes en materia presupuestaria.

1.3 Período objeto del Informe.

La evaluación abarcará la gestión presupuestaria relativa a la anualidad 2022 correspondiente a todos los fondos adscritos a las unidades auditadas.

2) ANÁLISIS DE LA EJECUCIÓN DEL PRESUPUESTO 2022

El análisis de la ejecución presupuestaria de la Facultat de Filologia, Traducció i Comunicació con los departamentos que la componen¹, correspondiente al ejercicio 2022, permite realizar una serie de observaciones relativas a los aspectos siguientes:

2.1 Presupuesto Inicial y Definitivo. Tipología de los créditos

La Facultat de Filologia, Traducció i Comunicació contaba en el Presupuesto inicial de la U.V. con una previsión de fondos que ascendía a la cantidad de 463.154,5 €. Durante el ejercicio económico 2022 se produjeron toda una serie de modificaciones presupuestarias, por valor de 4.007.929,7 € que incrementaron sus fondos disponibles hasta un montante de 4.471.084,2 €.

Si atendemos al presupuesto definitivo de las diversas unidades encuadradas en el Campus de Blasco Ibáñez se observa, en la tabla que aparece a continuación, que la Facultat de Filologia, Traducció i Comunicació quedaría situada en el cuarto puesto, presupuesto que supone en términos relativos el 12,05% del total del Campus en el que se encuadra.

Los créditos con que contaba la Facultat para el ejercicio 2022 pueden clasificarse en dos grandes grupos: los fondos generales o presupuesto ordinario de funcionamiento y los fondos de investigación. Estos últimos incluirían no sólo la Ayuda a investigación que distribuye la Comisión de Investigación, sino también y de forma fundamental, los créditos procedentes de fuentes de financiación externas –convocatorias de proyectos, investigación contratada....-, destinados a sufragar los gastos derivados de las actividades de investigación. La importancia de este tipo de recursos en la actividad universitaria nos ha llevado a detallar en dicha tabla el importe absoluto que, dentro del total de créditos, suponen para cada una de las unidades. De otro lado, y considerando el montante global de los fondos de investigación para el conjunto del Campus, se ha calculado la contribución porcentual que cada una de las diversas Facultades, Escuelas Universitarias e Institutos representa.

¹ Nuestro análisis comprenderá el conjunto de la Facultat, esto es, considerándola como un Centro, a la par que tendremos en cuenta los distintos departamentos que la componen. En este sentido, utilizaremos la denominación *Facultat* para designar dicho conjunto, y *Facultat (Centro)* para referirnos a la misma sin considerar los diversos departamentos que la forman.

CAMPUS DE BLASCO IBÁÑEZ
PRESUPUESTO DEFINITIVO 2022

UNIDAD	PRES.ORD.	(%)	FDOS.INV.	(%)	TOTAL	(%)
UNITAT DE CAMPUS DE BLASCO IBÁÑEZ	10.009.951,6	51,04%	-----	---	10.009.951,6	26,98%
FACULTAT DE MEDICINA I ODONTOLOGIA	2.057.820,9	10,49%	4.753.293,4	27,19%	6.811.114,3	18,36%
FACULTAT DE PSICOLOGIA	2.993.657,3	15,26%	1.873.009,5	10,71%	4.866.666,8	13,12%
FACULTAT DE FILOLOGIA, TRADUCCIÓ I COMUNICACIÓ	1.183.001,9	6,03%	3.288.082,4	18,81%	4.471.084,2	12,05%
FACULTAT DE GEOGRAFIA I HISTÒRIA	702.124,3	3,58%	3.752.514,1	21,46%	4.454.638,4	12,01%
UNITAT DE CAMPUS DE BLASCO IBÁÑEZ- INSTITUTS	286.937,3	1,46%	1.876.358,1	10,73%	2.163.295,4	5,83%
- I.INV.PSIC.RRHH.DESENVOLUP.ORG.QUALI TAT VIDA LAB.(IDOCAL)	164.868,5	0,84%	1.065.824,4	6,10%	1.230.692,9	3,32%
- ERI: RECERCA DE LA LECTURA	26.160,0	0,13%	390.109,0	2,23%	416.269,1	1,12%
-INST.INT.LOPEZ PIÑERO ESTUD. HISTÓRICOS Y SOCIALES	62.970,9	0,32%	126.676,4	0,72%	189.647,3	0,51%
- I.U. DE LLENGÜES MODERNES APLICADES (IULMA)	17.748,3	0,09%	164.702,1	0,94%	182.450,3	0,49%
- I. INTERUNIVERSITARI DE FILOLOGIA VALENCIANA	15.189,6	0,08%	129.046,3	0,74%	144.235,9	0,39%
FACULTAT DE FILOSOFIA I CIÈNCIES DE L'EDUCACIÓ	910.173,7	4,64%	800.095,8	4,58%	1.710.269,5	4,61%
FACULTAT DE CIÈNCIES DE L'ACTIVITAT FÍSICA I L'ESPORT	316.395,7	1,61%	612.407,6	3,50%	928.803,3	2,50%
FACULTAT DE FISIOTERÀPIA	330.227,0	1,68%	376.153,4	2,15%	706.380,5	1,90%
FACULTAT D'INFERMERIA I PODOLOGIA	539.951,0	2,75%	151.708,0	0,87%	691.659,0	1,86%
BIBLIOTECA D'HUMANITATS "JOAN REGLÀ"	162.298,2	0,83%	-----	---	162.298,2	0,44%
BIBLIOTECA DE CIÈNCIES DE LA SALUT	80.315,8	0,41%	-----	---	80.315,8	0,22%
BIBLIOTECA DE PSICOLOGIA	40.509,4	0,21%	-----	---	40.509,4	0,11%
TOTAL	19.613.364,0	100 %	17.483.622,3	100%	37.096.986,3	100%

En la composición del Presupuesto 2022, los fondos generales superaron el millón de euros (1.183.001,9 €), el 6,03% del total del presupuesto ordinario del Campus.

Por otro lado, la Facultat de Filologia, Traducció i Comunicació gestiona cerca del diecinueve por ciento (18,81%) del total de fondos de investigación del Campus de Blasco Ibáñez, un montante superior a los tres millones de euros (3.288.082,4 €).

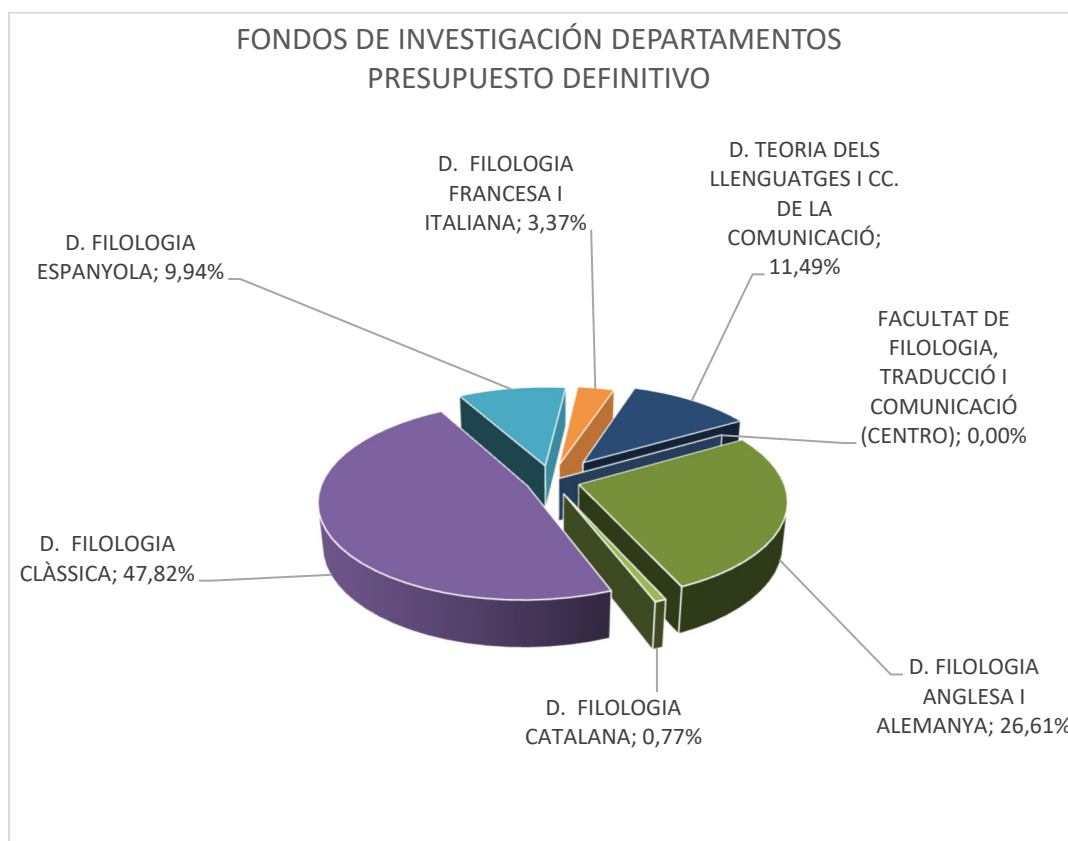
Así mismo, hemos considerado conveniente encuadrar este Centro, además de en su respectivo Campus, en el conjunto de Facultades y Escuelas de esta Universitat, donde las cifras correspondientes a su gestión presupuestaria tienen un gran interés. A continuación presentamos la tabla correspondiente.

FACULTADES Y ESCUELAS PRESUPUESTO DEFINITIVO 2022

UNIDAD	PRES.ORD.	(%)	FDOS. INVEST.	(%)	TOTAL	(%)
E.T.S. ENGINYERIA	864.435,7	4,27%	6.400.133,1	13,16%	7.264.568,8	10,55%
F. DE MEDICINA I ODONTOLOGIA	2.057.820,9	10,17%	4.753.293,4	9,77%	6.811.114,3	9,89%
F. DE DRET	2.775.617,1	13,72%	4.013.151,1	8,25%	6.788.768,2	9,86%
F.D' ECONOMIA	2.252.449,7	11,13%	3.864.191,5	7,94%	6.116.641,2	8,88%
F. DE FARMÀCIA	781.313,4	3,86%	5.288.839,2	10,87%	6.070.152,6	8,81%
F. DE FÍSICA	895.547,8	4,43%	4.716.807,5	9,70%	5.612.355,3	8,15%
F. DE PSICOLOGIA	2.993.657,3	14,79%	1.873.009,5	3,85%	4.866.666,8	7,07%
F. DE FILOLOGIA, TRADUCCIÓ I COMUNICACIÓ	1.183.001,9	5,85%	3.288.082,4	6,76%	4.471.084,2	6,49%
F. DE GEOGRAFIA I HISTÒRIA	702.124,3	3,47%	3.752.514,1	7,71%	4.454.638,4	6,47%
F. DE QUÍMICA	783.291,3	3,87%	3.315.174,2	6,82%	4.098.465,5	5,95%
F.DE CIÈNCIES BIOLÒGIQUES	951.225,9	4,70%	2.890.387,3	5,94%	3.841.613,2	5,58%
F. DE FILOSOFIA I CIÈNCIES DE L'EDUCACIÓ	910.173,7	4,50%	800.095,8	1,64%	1.710.269,5	2,48%
F. DE CIÈNCIES MATEMÀTIQUES	377.549,3	1,87%	1.123.918,1	2,31%	1.501.467,4	2,18%
F. DE MAGISTERI	793.261,5	3,92%	693.405,6	1,43%	1.486.667,1	2,16%
F. DE CIÈNCIES SOCIALS	727.093,5	3,59%	727.290,8	1,50%	1.454.384,3	2,11%
F. DE CIÈNCIES DE L'ACTIVITAT FÍSICA I L'ESPORT	316.395,7	1,56%	612.407,6	1,26%	928.803,3	1,35%
F. DE FISIOTERÀPIA	330.227,0	1,63%	376.153,4	0,77%	706.380,5	1,03%
F. D'INFERMERIA I PODOLOGIA	539.951,0	2,67%	151.708,0	0,31%	691.659,0	1,00%
TOTAL	20.235.137,1	100,00%	48.640.562,4	100,00%	68.875.699,5	100,00%

En la composición del Presupuesto 2022, considerado esta vez sólo en términos porcentuales respecto al conjunto de referencia formado por las Facultades y Escuelas de la Universitat, los fondos generales de la Facultat de Filologia, Traducció i Comunicació supusieron un 5,85% del total del presupuesto ordinario de los mencionados Centros. Respecto a los fondos de investigación, éstos representan un 6,76% del total.

Finalmente, podemos apreciar gráficamente, ya a nivel de Facultat y de forma porcentual, el modo en que los créditos de investigación figuran adscritos a los distintos departamentos de la Facultat.



La distribución de los fondos de investigación, como puede observarse en el correspondiente gráfico, no es homogénea, destacando la concentración de créditos de investigación que ostenta el departamento de Filologia Anglesa i Alemanya (47,82%) frente al resto de departamentos.

2.2 Presupuesto ejecutado. Origen y composición de los fondos gestionados.

Otra variable interesante a la hora de evaluar la gestión económico-administrativa de los Centros es la que nos informa del grado de ejecución del presupuesto, resultante de la siguiente expresión:

$$\text{Grado ejecución del presupuesto} = \frac{\text{Obligaciones reconocidas}}{\text{Recursos totales}} \times 100 = X \%$$

Con las tablas que aparecen a continuación, hemos pretendido situar la ejecución del Presupuesto 2022 que presenta la Facultat de Filologia, Traducció i Comunicació en el contexto de la Universitat de València, así como en el conjunto de referencia que representan las Facultades y Escuelas de esta Universitat. Así si aquella gastó en la anualidad 2022, 531.166.179,2 €, las distintas unidades del Campus de Blasco Ibáñez emplearon el 3,82% de dichos recursos (lo que en términos absolutos supone 20.268.374,7 €). En este contexto, de su presupuesto definitivo, la Facultat ejecutó en el ejercicio 2022 (esto es, reconoció obligaciones frente a terceros con cargo al mismo) un total de 1.135.290,4 €, cifra que supone el 0,21% del gasto total de la Universitat de València para dicho período.

EJECUCIÓN GASTO 2022 Facultat de Filologia, Traducció i Comunicació

	Nº de Gastos	%	Importe	%
TOTAL UNIVERSIDAD	177.919	100,00%	531.166.179,2	100,00%
CAMPUS DE BLASCO IBÁÑEZ	28.127	15,81%	20.268.374,7	3,82%
TOTAL FACULTADES Y ESCUELAS	65.704	36,93%	27.706.936,9	5,22%
FACULTAT DE FILOLOGIA, TRADUCCIÓ I COMUNICACIÓ	3.915	2,20%	1.135.290,4	0,21%

Por otro lado, la situación relativa de la Facultat dentro del conjunto de las unidades encuadradas en el Campus de Blasco Ibáñez, considerando el volumen de presupuesto ejecutado en dicha anualidad, se observa claramente en la tabla que figura a continuación. Así, la Facultat ejecutó un cuarto (25,39%) de sus fondos disponibles en la anualidad 2022.

CAMPUS DE BLASCO IBÁÑEZ

GRADO EJECUCION PRESUPUESTO 2022

UNIDAD	PRESUPUESTO DEFINITIVO	EJECUCIÓN FASE O	GRADO EJECUCIÓN
BIBLIOTECA CIÈNCIES DE LA SALUT	80.315,8	80.219,4	99,88%
UNITAT DE CAMPUS DE BLASCO IBÁÑEZ	10.009.951,6	9.948.749,7	99,39%
BIBLIOTECA DE PSICOLOGIA	40.509,4	37.009,8	91,36%
BIBLIOTECA D'HUMANITATS "JOAN REGLÀ"	162.298,2	140.532,2	86,59%
FACULTAT DE CIÈNCIES DE L'ACTIVITAT FÍSICA I L'ESPORT	928.803,3	529.252,4	56,98%
FACULTAT DE FISIOTERÀPIA	706.380,5	354.742,7	50,22%
FACULTAT DE GEOGRAFIA I HISTÒRIA	4.454.638,4	2.148.812,0	48,24%
FACULTAT DE FILOSOFIA I CIÈNCIES DE L'EDUCACIÓ	1.710.269,5	651.465,1	38,09%
FACULTAT DE MEDICINA I ODONTOLOGIA	6.811.114,3	2.565.080,2	37,66%
FACULTAT D'INFERMERIA I PODOLOGIA	691.659,0	260.184,6	37,62%
UNITAT DE CAMPUS DE BLASCO IBÁÑEZ-INSTITUTS	2.163.295,4	762.360,8	35,24%
- I. INTERUNIVERSITARI DE FILOLOGIA VALENCIANA	144.235,9	81.369,8	56,41%
- ERI: RECERCA DE LA LECTURA	416.269,1	197.272,5	47,39%
- INST.INT.LOPEZ PIÑERO ESTUD. HISTÓRICOS Y SOCIALES	189.647,3	84.259,6	44,43%
- I.U. DE LLENGÜES MODERNES APLICADES (IULMA)	182.450,3	77.912,2	42,70%
- I.INV.PSIC.RRHH.DESENVOLUP.ORG.QUALITAT VIDA LAB.(IDOCAL)	1.230.692,9	321.546,7	26,13%
FACULTAT DE PSICOLOGIA	4.866.666,8	1.654.675,4	34,00%
FACULTAT DE FILOLOGIA, TRADUCCIÓ I COMUNICACIÓ	4.471.084,2	1.135.290,4	25,39%
TOTAL	37.096.986,3	20.268.374,7	

Ampliando la información anterior, la siguiente tabla refleja el volumen de presupuesto ejecutado (ordenado de forma descendente) por cada una de las distintas subunidades (Administración del Centro y departamentos) en que se divide la Facultat.

UNIDAD	PRESUPUESTO DEFINITIVO	EJECUCIÓN PRESUPUESTO	GRADO EJECUCIÓN
D. FILOLOGIA FRANCESA I ITALIANA	146.481,4	97.384,8	66,48%
D. FILOLOGIA ESPANYOLA	392.587,3	205.021,5	52,22%
D. FILOLOGIA ANGLESA I ALEMANYA	929.185,1	395.738,0	42,59%
D. TEORIA DELS LLENGUATGES I CC. DE LA COMUNICACIÓ	469.865,2	198.182,8	42,18%
D. FILOLOGIA CATALANA	87.157,0	27.504,8	31,56%
FACULTAT DE FILOLOGIA, TRADUCCIÓ I COMUNICACIÓ (CENTRO)	832.027,4	166.661,3	20,03%
D. FILOLOGIA CLÀSSICA	1.613.780,9	44.797,2	2,78%
TOTAL	4.471.084,2	1.135.290,4	25,39%

Si atendemos al número de expedientes de gasto generados en el 2022, éstos han sido 177.919 para el total de la Universitat; 28.127 expedientes para el Campus de Blasco Ibáñez; un total de 65.704 expedientes tramitados por el conjunto de Facultades y 3.915 (el 2,20% del total) en el caso de la Facultat de Filologia, Traducció i Comunicació. Los expedientes tramitados desde la misma, por otro lado, suponen un porcentaje del 13,92% de los tramitados en el Campus de Blasco Ibáñez y uno más reducido del 5,96% respecto a las Facultades y Escuelas de esta Universitat.

NÚMERO DE EXPEDIENTES GESTIONADOS

CAMPUS DE BLASCO IBÁÑEZ	Nº de gastos	
	28.127	100,00%
FACULTAT DE MEDICINA I ODONTOLOGIA	5.274	18,75%
FACULTAT DE GEOGRAFIA I HISTÒRIA	5.070	18,03%
FACULTAT DE FILOLOGIA, TRADUCCIÓ I COMUNICACIÓ	3.915	13,92%
FACULTAT DE PSICOLOGIA	3.586	12,75%
FACULTAT DE FILOSOFIA I CIÈNCIES DE L'EDUCACIÓ	2.854	10,15%
UNITAT DE CAMPUS DE BLASCO IBÁÑEZ [INSTITUTS]	2.126	7,56%
<i>I. INV. PSIC. RRHH. DESENVOLUP. ORG. QUALITAT VIDA LAB. (IDOCAL)</i>	595	2,12%
<i>ERI: RECERCA DE LA LECTURA</i>	567	2,02%
<i>I. INTERUNIVERSITARI DE FILOLOGIA VALENCIANA</i>	380	1,35%
<i>INST. INT. LOPEZ PIÑERO ESTUD. HISTÓRICOS Y SOCIALES</i>	331	1,18%
<i>I.U. DE LLENGÜES MODERNES APLICADES (IULMA)</i>	253	0,90%
UNITAT DE CAMPUS DE BLASCO IBÁÑEZ	1.219	4,33%
FACULTAT DE CIÈNCIES DE L'ACTIVITAT FÍSICA I L'ESPORT	1.133	4,03%
FACULTAT DE FISIOTERÀPIA	902	3,21%
BIBLIOTECA D'HUMANITATS "JOAN REGLÀ"	889	3,16%
FACULTAT D'INFERMERIA I PODOLOGIA	692	2,46%
BIBLIOTECA DE PSICOLOGIA	245	0,87%
BIBLIOTECA DE CIÈNCIES DE LA SALUT	222	0,79%

FACULTADES Y ESCUELAS	Nº de Gastos	
	65.704	100,00%
F. DRET	7.342	11,17%
F. ECONOMIA	6.902	10,50%
F. FARMÀCIA	5.631	8,57%
F. MEDICINA I ODONTOLOGIA	5.274	8,03%
F. GEOGRAFIA I HISTÒRIA	5.070	7,72%
F. CIÈNCIES BIOLÒGIQUES	4.968	7,56%
E.T.S. ENGINYERIA	4.876	7,42%
F. DE QUÍMICA	3.965	6,03%
F. DE FILOLOGIA, TRADUCCIÓ I COMUNICACIÓ	3.915	5,96%
F. PSICOLOGIA	3.586	5,46%
F. DE FÍSICA	3.189	4,85%
F. DE FILOSOFIA I CIÈNCIES DE L'EDUCACIÓ	2.854	4,34%
FACULTAT DE MAGISTERI	2.089	3,18%
F. DE CIÈNCIES MATEMÀTIQUES	1.657	2,52%
F. DE CIÈNCIES SOCIALS	1.659	2,52%
F. DE CIÈNCIES DE L'ACTIVITAT FÍSICA I L'ESPORT	1.133	1,72%
FACULTAT DE FISIOTERÀPIA	902	1,37%
FACULTAT D'INFERMERIA I PODOLOGIA	692	1,05%

Por otro lado, a la hora de evaluar la labor realizada, no podemos dejar de mencionar los créditos correspondientes a Tesis, Tribunales y Proyectos de Innovación Educativa (Plan de Innovación de Centro) que, pese a figurar adscritos a la orgánica de Gerencia, se gestionan desde los Centros. A continuación ofrecemos una tabla en la que figuran detallados tanto los créditos destinados a esta finalidad, como el número de expedientes a través de los cuales se canalizaron.

Nombre Centro	TESIS (66035)			
	IMPORTE	% respecto al importe total	Nº EXP.	% respecto a n.º exp. total
FACULTAT DE FILOLOGIA, TRADUCCIÓ I COMUNICACIÓ	11.260,09	4,34%	107	3,28%
TOTAL	259.486,66	100,00%	3.267	100,00%

Nombre Centro	TRIBUNALES P.D.I. (66036)			
	IMPORTE	% respecto al importe total	Nº EXP.	% respecto a n.º exp. total
FACULTAT DE FILOLOGIA, TRADUCCIÓ I COMUNICACIÓ	20.977,91	12,55%	183	8,54%
TOTAL	167.216,11	100,00%	2.144	100,00%

Nombre Centro	PROYECTOS DE INNOVACIÓN EDUCATIVA (6700609)			
	IMPORTE	% respecto al importe total	Nº EXP.	% respecto a n.º exp. total
FACULTAT DE FILOLOGIA, TRADUCCIÓ I COMUNICACIÓ	1.305,00	1,62%	6	1,72%
TOTAL	80.492,89	100,00%	349	100,00%

Los datos ofrecidos, tanto correspondientes al volumen económico gestionado desde el Centro como relativos al número de expedientes de gasto tramitados a la hora de destinar dichos recursos públicos a sus finalidades, siguiendo los procedimientos establecidos por la normativa, nos permiten formarnos una idea bastante aproximada de la mayor o menor importancia y complejidad de la gestión económico-administrativa de esta Facultat en relación con el resto de Centros de su propio Campus y de la Universitat en su conjunto. Pese a que no siempre el importe de los gastos y el número de expedientes se encuentra en relación directa con la dificultad y la carga de la gestión, lo cierto es que, en líneas generales, creemos que ambos aspectos constituyen buenos indicadores para medir el trabajo que desde esta vertiente se lleva a cabo en los Centros de esta Universitat.

No menos interesante resulta conocer el empleo de los fondos públicos, esto es, la finalidad del gasto realizado. Así, el destino del gasto de la Facultat en más de un setenta por ciento (73,03%) corresponde a gastos de inversión (ya sea en instalaciones; en mobiliario y enseres; en equipos para procesos de información o en gastos diversos destinados a la investigación). Dentro de esta tipología destacan los destinados a estudios, proyectos en curso e investigación, con un importe que asciende a 741.222,4 €. También se destinaron a inversiones en equipos para el proceso de la información una cuantía que asciende a 65.933,2 €, a inversiones en formación en capital humano un importe de 13.593,2 €, mientras que a inversiones en mobiliario y enseres la suma utilizada fue de 8.399,7 €.

Un porcentaje del 26,94% se empleó en sufragar gastos capítulo II, los denominados gastos corrientes en bienes y servicios. Entre éstos, la mayor parte (234.230,7 €) se destinó a compras y servicios ordinarios a proveedores (reparación y conservación de bienes, suministros, transportes y comunicaciones, trabajos realizados por otras empresas, primas de seguro, material de oficina...), mientras que un importe mucho más reducido de 71.611,3 € sirvió para abonar indemnizaciones por razón del servicio (dietas, gastos de locomoción y traslados, así como los derivados de asistencias, conferencias, tribunales...) a personal de la Universitat.

Finalmente se destinó una pequeña cantidad de 300,0 € como concepto de transferencias corrientes a familias e instituciones sin finalidad lucrativa, dentro del Capítulo IV.

Éste y otros datos figuran en las hojas finales de este Informe. Así, tanto en la tabla como en la gráfica que le acompaña, correspondientes ambas al conjunto de la Facultat y de los diversos departamentos que la componen, se pueden observar los extremos comentados, así como el detalle de los diversos capítulos de gasto, con la denominación de cada uno de ellos, desglosada a nivel de artículo, indicativa del tipo de bienes y servicios cuyos gastos comprenden. Por otro lado, gráficamente puede observarse qué parte de los créditos ejecutados son ordinarios o generales, y qué porción corresponde a fondos de investigación.

Si consideramos las distintas subunidades (departamentos y la Administración del Centro) que componen la Facultat de Filologia, Traducció i Comunicació, podrían ordenarse de forma descendente considerando su contribución al grado de ejecución del presupuesto total:

UNIDAD	EJECUCIÓN PRESUPUESTO	% EJEC S/TOTAL
D. FILOLOGIA ANGLESA I ALEMANYA	395.738,0	34,86%
D. FILOLOGIA ESPANYOLA	205.021,5	18,06%
D. TEORIA DELS LLENGUATGES I CC. DE LA COMUNICACIÓ	198.182,8	17,46%
FACULTAT DE FILOLOGIA, TRADUCCIÓ I COMUNICACIÓ (CENTRO)	166.661,3	14,68%
D. FILOLOGIA FRANCESA I ITALIANA	97.384,8	8,58%
D. FILOLOGIA CLÀSSICA	44.797,2	3,95%
D. FILOLOGIA CATALANA	27.504,8	2,42%
TOTAL	1.135.290,4	100,00%

En la tabla se observa que el departamento de Filologia Anglesa i Alemanya ejecuta cerca del treinta y cinco por ciento (34,86%) del gasto habido en la anualidad 2022. El gasto relativo del resto de unidades es menos elevado con relación al total, sin rebasar en ningún caso el 18,06% que ostenta el departamento de Filologia Espanyola.

Finalmente, el ritmo de ejecución del presupuesto gestionado por la Facultat de Filologia, Traducció i Comunicació se aprecia claramente a través de la tabla y gráfica que figuran en el Anexo I, que reflejan el importe mensual de obligaciones reconocidas a lo largo de la anualidad auditada. Se observa una ejecución del gasto más o menos homogénea, siendo diciembre el mes en el que se ha ejecutado mayor volumen de gasto (un 17,39% del total anual). Por el contrario, la menor actividad del primer mes se explica por la lógica ralentización que supone el inicio del ejercicio presupuestario.

La importancia que en nuestra institución poseen los créditos de investigación, nos ha llevado a proporcionar una visión detallada, tanto en la tabla correspondiente como de forma práctica, del desglose en los distintos tipos de gasto que presenta el artículo 68, relativo a los fondos de investigación. Mediante la misma se ofrecen los gastos concretos que corren a cargo de dichos fondos (retribuciones de personal; equipamientos y programas informáticos; material fungible; dietas; libros y otras publicaciones; etc.). Dicha información se presenta a nivel de Facultat.

Por último y refiriéndonos a la vertiente de los ingresos, en los anexos finales figuran datos referentes a los derechos reconocidos del ejercicio 2022, a través de los cuales pueden apreciarse sus distintos orígenes: convenios y contratos de investigación, publicaciones, tasas de cursos y seminarios propios, transferencias de capital de la Administración del Estado, de la Comunidad Autónoma, de la Unión Europea, ingresos diversos, etc...

Esta información se ofrece mediante las cifras que presenta la Administración del Centro y los diversos departamentos, así como a nivel global para la Facultat, tanto numérica como gráficamente.

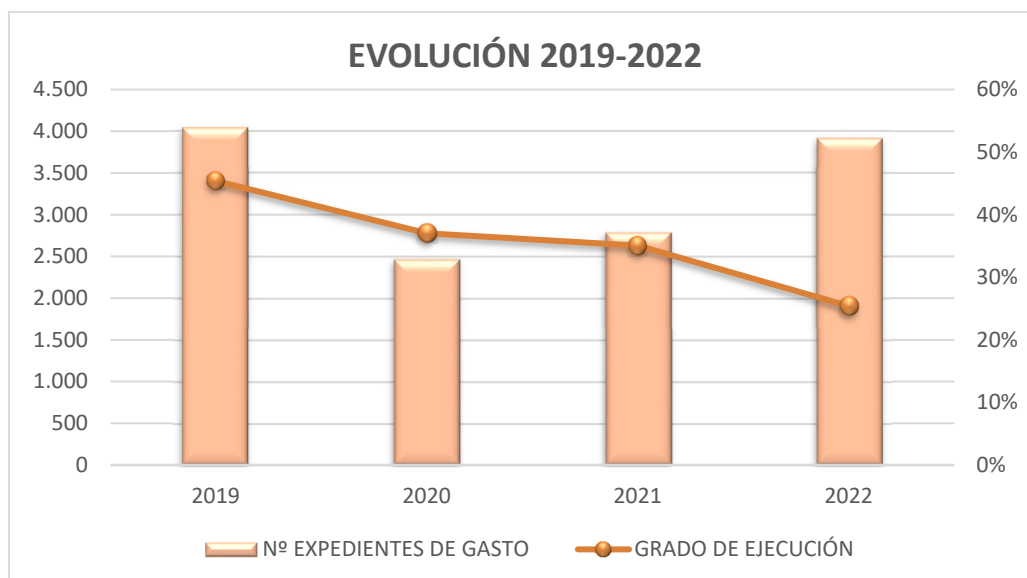
3) EVOLUCIÓN DE LAS PRINCIPALES VARIABLES PRESUPUESTARIAS

Los datos que ofrece la explotación de la información correspondiente a las principales variables presupuestarias, accesibles tan sólo desde la implantación de la herramienta informática de gestión económica descentralizada (SICUV), han permitido realizar informes descriptivos para todos los Centros, Unidades, Institutos y Servicios de la UVEG referidos a la liquidación de los presupuestos desde la anualidad 2001.

En base a los mismos y a la información que arroja el último presupuesto liquidado (2022), podemos realizar una comparativa interesante de las cifras correspondientes a los cuatro últimos ejercicios presupuestarios que puede apreciarse en la tabla que aparece a continuación: en ella se aprecia la evolución que todas las variables han sufrido (presupuesto ordinario, de investigación y total; gasto real, grado de ejecución del mismo y número de expedientes de gasto).

FACULTAT DE FILOLOGIA, TRADUCCIÓ I COMUNICACIÓ	2019	2020	2021	2022
PRESUPUESTO ORDINARIO	616.277,5	845.866,7	988.155,3	1.183.001,9
PRESUPUESTO INVESTIGACIÓN	2.153.570,2	1.860.060,3	1.673.899,5	3.288.082,4
PRESUPUESTO TOTAL	2.769.847,7	2.705.927,0	2.662.054,8	4.471.084,3
EJECUCIÓN FASE O	1.257.184,0	1.001.824,2	933.140,0	1.135.290,4
GRADO DE EJECUCIÓN	45,39%	37,02%	35,05%	25,39%
Nº EXPEDIENTES DE GASTO	4.043	2.468	2.789	3.915

La evolución en el número de expedientes de gastos y el grado de ejecución del presupuesto se muestra en el siguiente gráfico:



En este Informe hemos tratado de proporcionar a los responsables académicos y técnicos del Centro auditado una serie de datos con los que configurar una visión general del volumen de presupuesto gestionado desde el mismo; composición de los fondos; ubicación relativa tanto en el Campus como en el conjunto de Facultades y Escuelas de la Universitat; situación de los diversos departamentos; mecánica procedimental de ejecución presupuestaria; corrección y respeto a la normativa que regula los gastos; en suma, calidad de la gestión desarrollada en esta vertiente desde el Centro, medida a través de la suma de factores anteriores.

Esther Escolano Zamorano

Directora de la Oficina de Control Intern

NÚMERO DE EXPEDIENTES DE GASTO 2022

(incluyendo créditos correspondientes a Tesis, Tribunales y Proyectos de Innovación Educativa adscritos a Gerencia pero gestionados desde los centros)

CAMPUS DE BLASCO IBÁÑEZ	Nº de Gastos	
	30.339	100,00%
FACULTAT DE MEDICINA I ODONTOLOGIA	6.036	19,90%
FACULTAT DE GEOGRAFIA I HISTÒRIA	5.432	17,90%
FACULTAT DE FILOLOGIA, TRADUCCIÓ I COMUNICACIÓ	4.211	13,88%
FACULTAT DE PSICOLOGIA	3.841	12,66%
FACULTAT DE FILOSOFIA I CIÈNCIES DE L'EDUCACIÓ	3.173	10,46%
UNITAT DE CAMPUS DE BLASCO IBÁÑEZ-INSTITUTS	2.126	7,01%
<i>ERI: RECERCA DE LA LECTURA</i>	567	1,87%
<i>I.U. DE LLENGÜES MODERNES APLICADES (IULMA)</i>	253	0,83%
<i>I.INV.PSIC.RRHH.DESENV.ORG.QUALITAT VIDA LAB.(IDOCAL)</i>	595	1,96%
<i>INST.INT.LOPEZ PIÑERO ESTUD. HISTÓRICOS Y SOCIALES</i>	331	1,09%
<i>I. INTERUNIVERSITARI DE FILOLOGIA VALENCIANA</i>	380	1,25%
UNITAT DE CAMPUS DE BLASCO IBÁÑEZ	1.219	4,02%
FACULTAT DE CIÈNCIES DE L'ACTIVITAT FÍSICA I L'ESPORT	1.186	3,91%
FACULTAT DE FISIOTERÀPIA	1.007	3,32%
BIBLIOTECA D'HUMANITATS "JOAN REGLÀ"	889	2,93%
FACULTAT D'INFERMERIA I PODOLOGIA	752	2,48%
BIBLIOTECA DE PSICOLOGIA	245	0,81%
BIBLIOTECA DE CIÈNCIES DE LA SALUT	222	0,73%

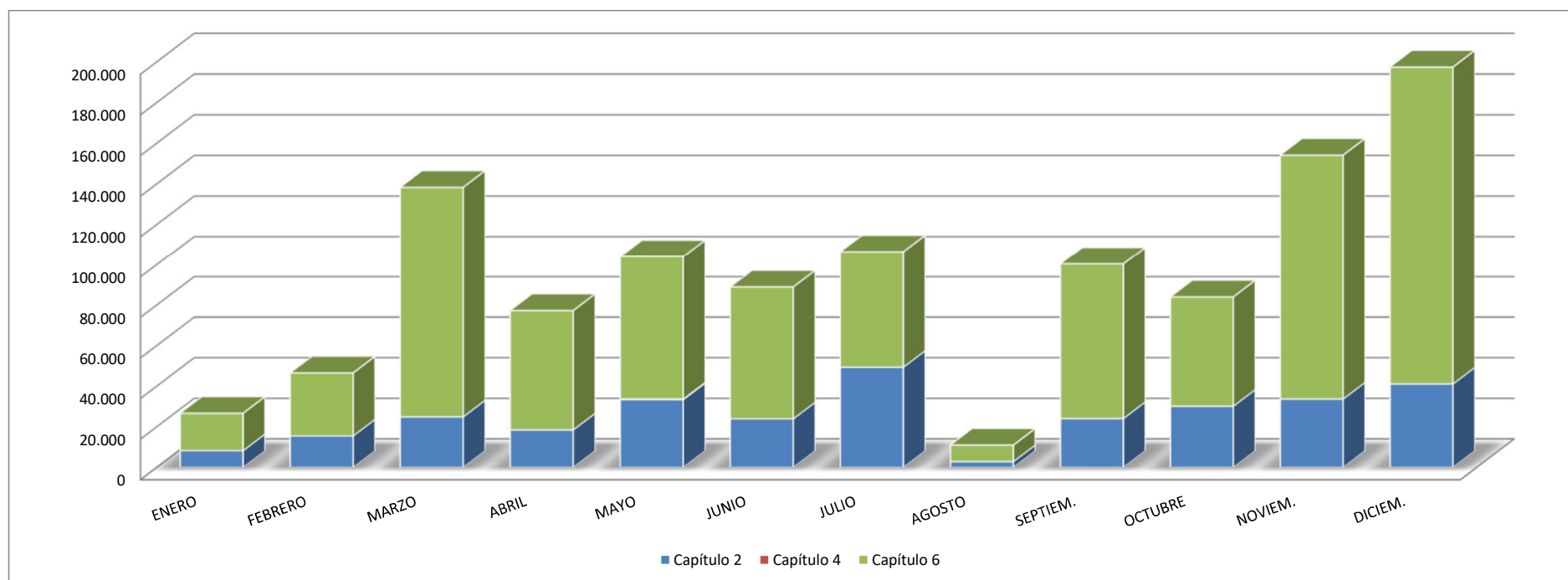
FACULTADES Y ESCUELAS	Nº de Gastos	
	70.939	100,00%
F. DRET	7.850	11,07%
F. ECONOMIA	7.310	10,30%
F. MEDICINA I ODONTOLOGIA	6.036	8,51%
F. FARMÀCIA	5.941	8,37%
F. CIÈNCIES BIOLÒGIQUES	5.537	7,81%
F. GEOGRAFIA I HISTÒRIA	5.432	7,66%
E.T.S. ENGINYERIA	5.159	7,27%
F. DE QUÍMICA	4.223	5,95%
F. DE FILOLOGIA, TRADUCCIÓ I COMUNICACIÓ	4.211	5,94%
F. PSICOLOGIA	3.841	5,41%
F. DE FÍSICA	3.378	4,76%
F. DE FILOSOFIA I CIÈNCIES DE L'EDUCACIÓ	3.173	4,47%
FACULTAT DE MAGISTERI	2.344	3,30%
F. DE CIÈNCIES SOCIALS	1.817	2,56%
F. DE CIÈNCIES MATEMÀTIQUES	1.742	2,46%
F. DE CIÈNCIES DE L'ACTIVITAT FÍSICA I L'ESPORT	1.186	1,67%
FACULTAT DE FISIOTERÀPIA	1.007	1,42%
FACULTAT D'INFERMERIA I PODOLOGIA	752	1,06%

EJECUCIÓN PRESUPUESTARIA

(GASTOS)

ANEXO I
FACULTAT DE FILOLOGIA, TRADUCCIÓ I COMUNICACIÓ
EJECUCIÓN MENSUAL DEL GASTO

	Capítulo	ENERO	FEBRERO	MARZO	ABRIL	MAYO	JUNIO	JULIO	AGOSTO	SEPTIEM.	OCTUBRE	NOVIEM.	DICIEM.	TOTAL
Op.corrientes	Capítulo 2	8.276,0	15.524,0	24.898,9	18.482,9	33.402,6	23.951,5	49.361,2	2.868,3	24.107,9	30.160,1	33.695,6	41.113,0	305.842,0
	Capítulo 4	-----	-----	-----	-----	300,0	-----	-----	-----	-----	-----	-----	-----	300,0
Op.de capital	Capítulo 6	18.411,5	31.015,1	113.413,4	58.799,3	70.368,0	64.983,8	57.137,4	8.105,0	76.270,2	53.829,5	120.458,0	156.357,4	829.148,4
	Total mes	26.687,4	46.539,1	138.312,4	77.282,2	104.070,6	88.935,3	106.498,5	10.973,3	100.378,1	83.989,6	154.153,6	197.470,4	1.135.290,4
	Porcentaje	2,35%	4,10%	12,18%	6,81%	9,17%	7,83%	9,38%	0,97%	8,84%	7,40%	13,58%	17,39%	100,00%



ANEXO II

FACULTAT DE FILOLOGIA, TRADUCCIÓ I COMUNICACIÓ CON LOS DEPARTAMENTOS QUE LA COMPONEN

Asignación Inicial	463.154,5
Modificaciones Presupuestarias	4.007.929,7
Presupuesto Definitivo	4.471.084,2

Nº de expedientes gestionados	3.915
--------------------------------------	--------------

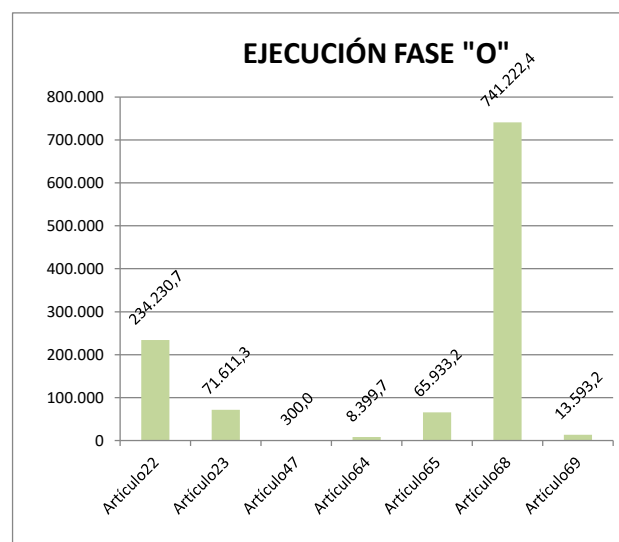
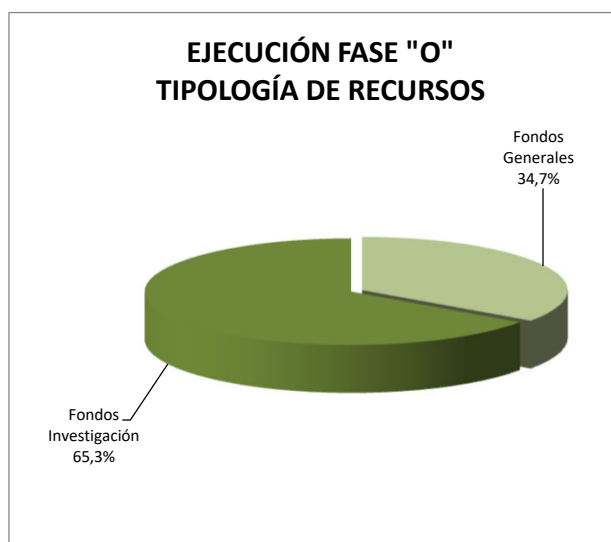
Ejecución en Fase O

CAPÍTULO II	305.842,0
Artículo 22	234.230,7
Artículo 23	71.611,3

CAPÍTULO IV	300,0
Artículo 47	300,0

CAPÍTULO VI	829.148,4
Artículo 64	8.399,7
Artículo 65	65.933,2
Artículo 68	741.222,4
Artículo 69	13.593,2

TOTAL	1.135.290,4
--------------	--------------------



CAPÍTULO II	
Artículo 22	Trabajos, suministros y servicios exteriores
Artículo 23	Indemnización por razón de servicios

CAPÍTULO IV	
Artículo 47	Transferencias corrientes a familias e instituciones sin finalidad lucrativa

CAPÍTULO VI	
Artículo 64	Inversiones en mobiliario y enseres
Artículo 65	Inversiones en equipos para el proceso de la información
Artículo 68	Inversiones en estudios, proyectos en curso e investigación
Artículo 69	Inversiones en formación en capital humano

FACULTAT DE FILOLOGIA, TRADUCCIÓ I COMUNICACIÓ (CENTRE)

Asignación Inicial	257.446,9
Modificaciones Presupuestarias	574.580,6
Presupuesto Definitivo	832.027,4

Nº de expedientes gestionados	498
--------------------------------------	------------

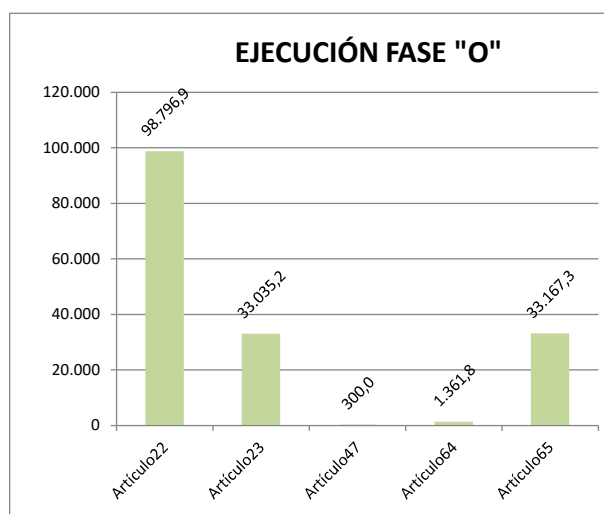
Ejecución en Fase 0

CAPÍTULO II	131.832,2
Artículo 22	98.796,9
Artículo 23	33.035,2

CAPÍTULO IV	300,0
Artículo 47	300,0

CAPÍTULO VI	34.529,1
Artículo 64	1.361,8
Artículo 65	33.167,3

TOTAL	166.661,3
--------------	------------------



CAPÍTULO II	
Artículo 22	Trabajos, suministros y servicios exteriores
Artículo 23	Indemnización por razón de servicios

CAPÍTULO IV	
Artículo 47	Transferencias corrientes a familias e instituciones sin finalidad lucrativa

CAPÍTULO VI	
Artículo 64	Inversiones en mobiliario y enseres
Artículo 65	Inversiones en equipos para el proceso de la información

DEPARTAMENT DE FILOLOGIA ANGLESA I ALEMANYA

Asignación Inicial	50.955,2
Modificaciones Presupuestarias	878.229,9
Presupuesto Definitivo	929.185,1

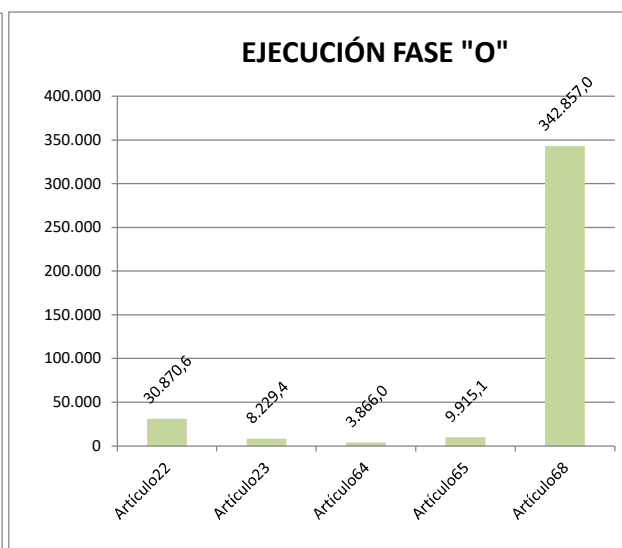
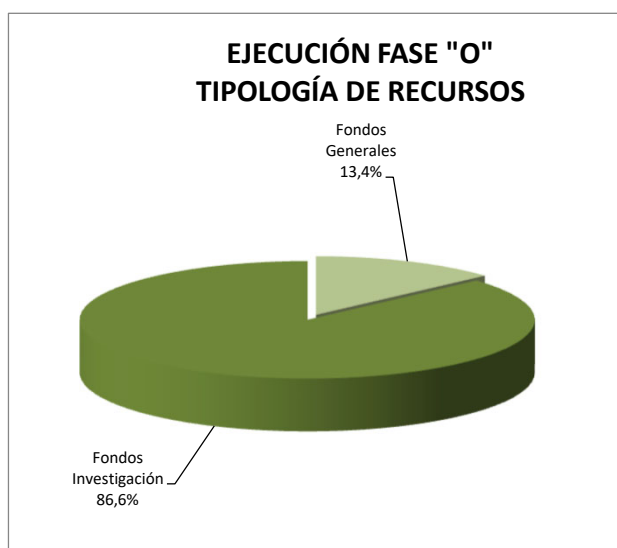
Nº de expedientes gestionados	888
--------------------------------------	------------

Ejecución en Fase O

CAPÍTULO II	39.100,0
Artículo 22	30.870,6
Artículo 23	8.229,4

CAPÍTULO VI	356.638,0
Artículo 64	3.866,0
Artículo 65	9.915,1
Artículo 68	342.857,0

TOTAL	395.738,0
--------------	------------------



CAPÍTULO II	
Artículo 22	Trabajos, suministros y servicios exteriores
Artículo 23	Indemnización por razón de servicios

CAPÍTULO VI	
Artículo 64	Inversiones en mobiliario y enseres
Artículo 65	Inversiones en equipos para el proceso de la información
Artículo 68	Inversiones en estudios, proyectos en curso e investigación

DEPARTAMENT DE FILOLOGIA CATALANA

Asignación Inicial	26.935,4
Modificaciones Presupuestarias	60.221,6
Presupuesto Definitivo	87.157,0

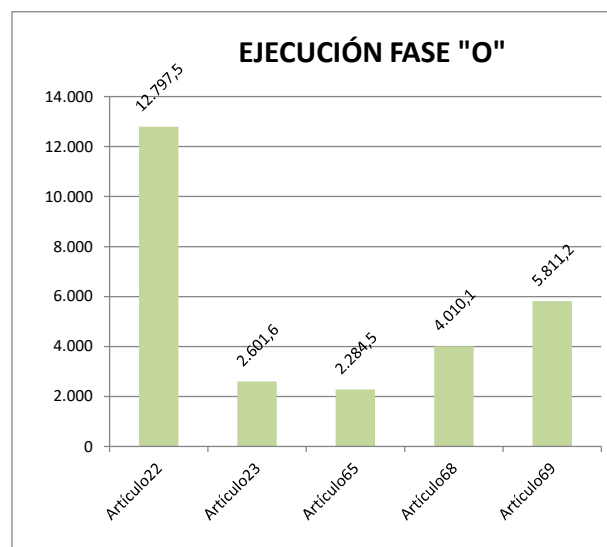
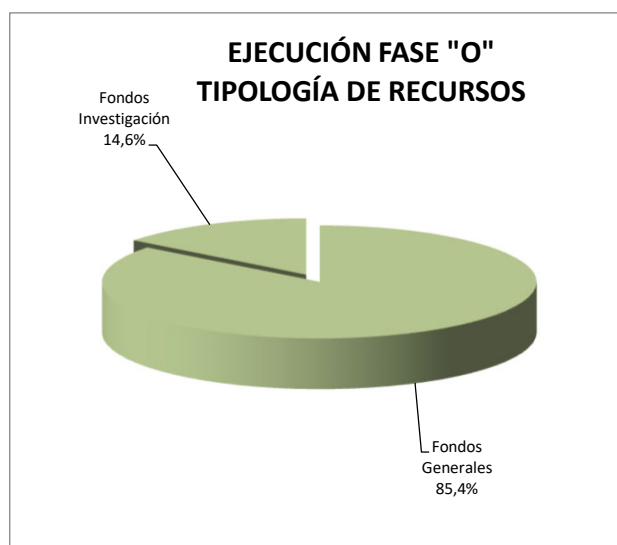
Nº de expedientes gestionados	214
--------------------------------------	------------

Ejecución en Fase O

CAPÍTULO II	15.399,0
Artículo 22	12.797,5
Artículo 23	2.601,6

CAPÍTULO VI	12.105,8
Artículo 65	2.284,5
Artículo 68	4.010,1
Artículo 69	5.811,2

TOTAL	27.504,8
--------------	-----------------



CAPÍTULO II	
Artículo 22	Trabajos, suministros y servicios exteriores
Artículo 23	Indemnización por razón de servicios

CAPÍTULO VI	
Artículo 65	Inversiones en equipos para el proceso de la información
Artículo 68	Inversiones en estudios, proyectos en curso e investigación
Artículo 69	Inversiones en formación en capital humano

DEPARTAMENT DE FILOLOGIA CLÀSSICA

Asignación Inicial	17.544,3
Modificaciones Presupuestarias	1.596.236,6
Presupuesto Definitivo	1.613.780,9

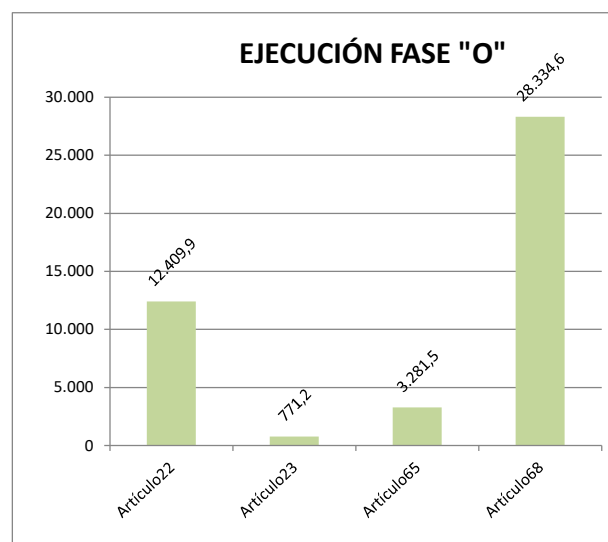
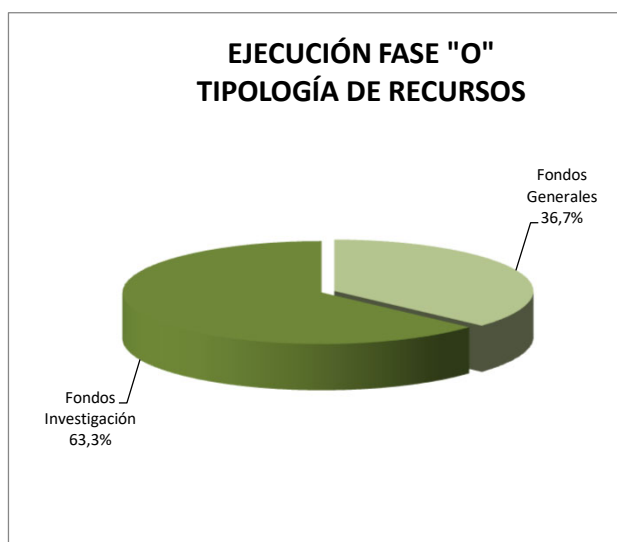
Nº de expedientes gestionados	336
--------------------------------------	------------

Ejecución en Fase O

CAPÍTULO II	13.181,1
Artículo 22	12.409,9
Artículo 23	771,2

CAPÍTULO VI	31.616,2
Artículo 65	3.281,5
Artículo 68	28.334,6

TOTAL	44.797,2
--------------	-----------------



CAPÍTULO II	
Artículo 22	Trabajos, suministros y servicios exteriores
Artículo 23	Indemnización por razón de servicios

CAPÍTULO VI	
Artículo 65	Inversiones en equipos para el proceso de la información
Artículo 68	Inversiones en estudios, proyectos en curso e investigación

DEPARTAMENT DE FILOLOGIA ESPANYOLA

Asignación Inicial	36.247,4
Modificaciones Presupuestarias	356.339,9
Presupuesto Definitivo	392.587,3

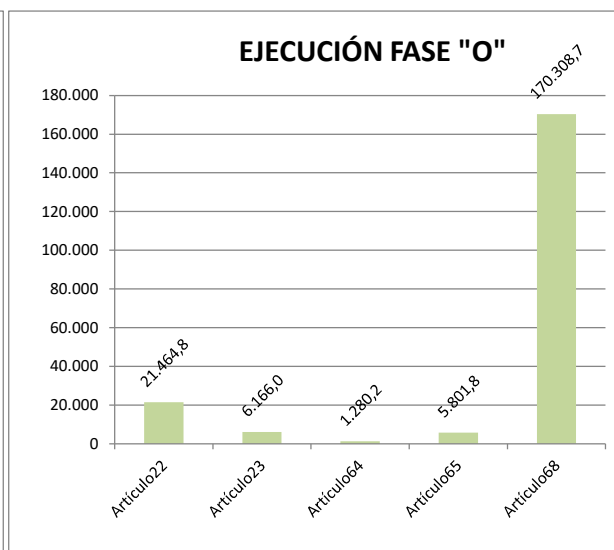
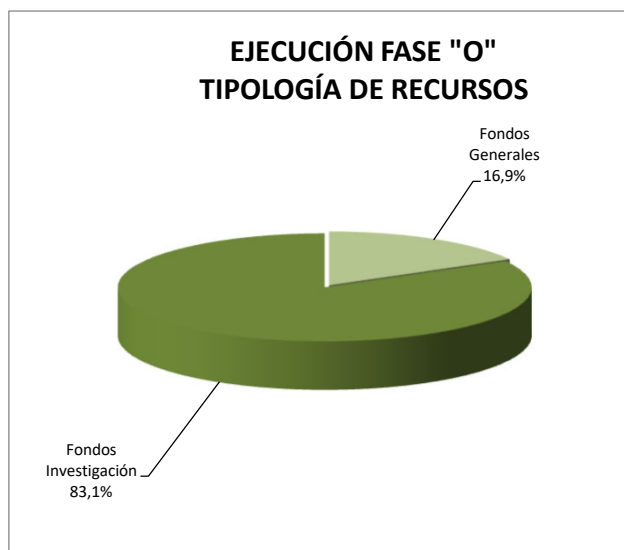
Nº de expedientes gestionados	749
--------------------------------------	------------

Ejecución en Fase O

CAPÍTULO II	27.630,8
Artículo 22	21.464,8
Artículo 23	6.166,0

CAPÍTULO VI	177.390,7
Artículo 64	1.280,2
Artículo 65	5.801,8
Artículo 68	170.308,7

TOTAL	205.021,5
--------------	------------------



CAPÍTULO II	
Artículo 22	Trabajos, suministros y servicios exteriores
Artículo 23	Indemnización por razón de servicios

CAPÍTULO VI	
Artículo 64	Inversiones en mobiliario y enseres
Artículo 65	Inversiones en equipos para el proceso de la información
Artículo 68	Inversiones en estudios, proyectos en curso e investigación

DEPARTAMENT DE FILOLOGIA FRANCESA I ITALIANA

Asignación Inicial	24.465,1
Modificaciones Presupuestarias	122.016,3
Presupuesto Definitivo	146.481,4

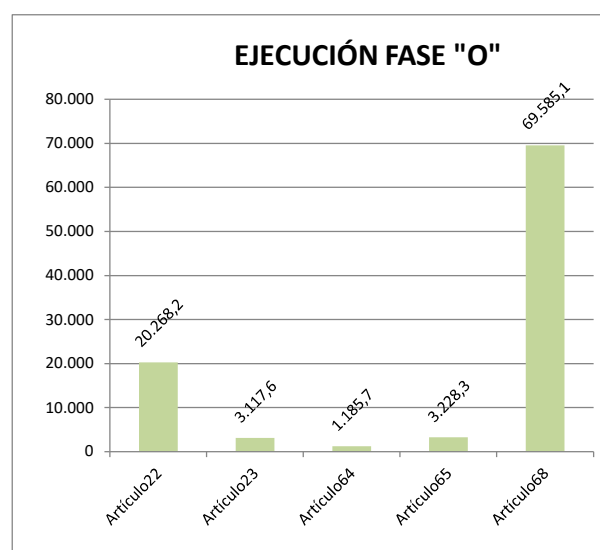
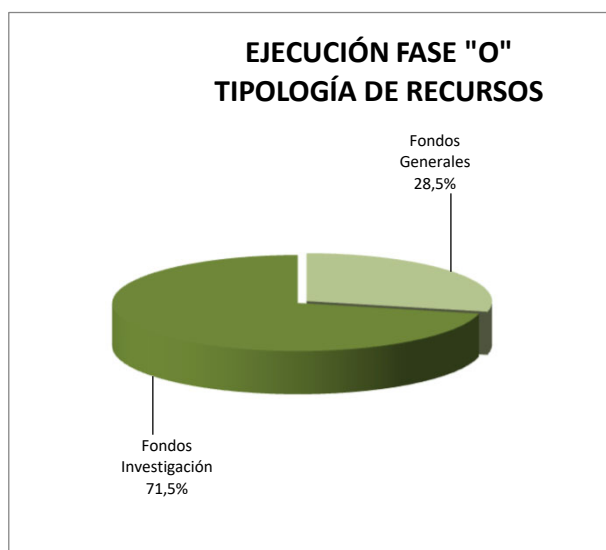
Nº de expedientes gestionados	583
--------------------------------------	------------

Ejecución en Fase O

CAPÍTULO II	23.385,8
Artículo 22	20.268,2
Artículo 23	3.117,6

CAPÍTULO VI	73.999,0
Artículo 64	1.185,7
Artículo 65	3.228,3
Artículo 68	69.585,1

TOTAL	97.384,8
--------------	-----------------



CAPÍTULO II	
Artículo 22	Trabajos, suministros y servicios exteriores
Artículo 23	Indemnización por razón de servicios

CAPÍTULO VI	
Artículo 64	Inversiones en mobiliario y enseres
Artículo 65	Inversiones en equipos para el proceso de la información
Artículo 68	Inversiones en estudios, proyectos en curso e investigación

DEPARTAMENT DE TEORIA DELS LENGUATGES I CIÈNCIES DE LA COMUNICACIÓ

Asignación Inicial	49.560,3
Modificaciones Presupuestarias	420.304,9
Presupuesto Definitivo	469.865,2

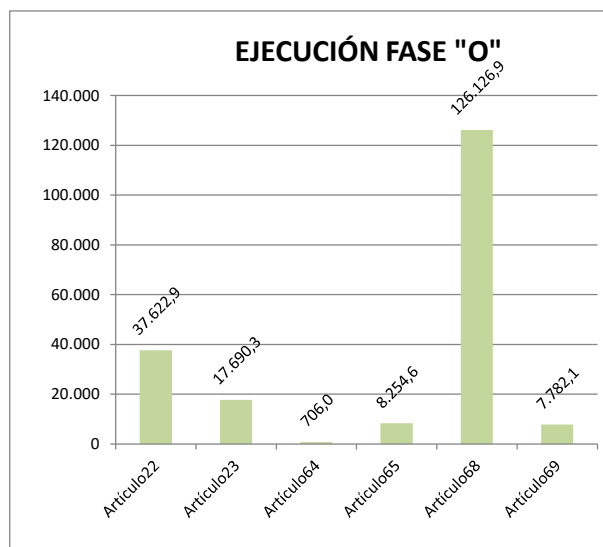
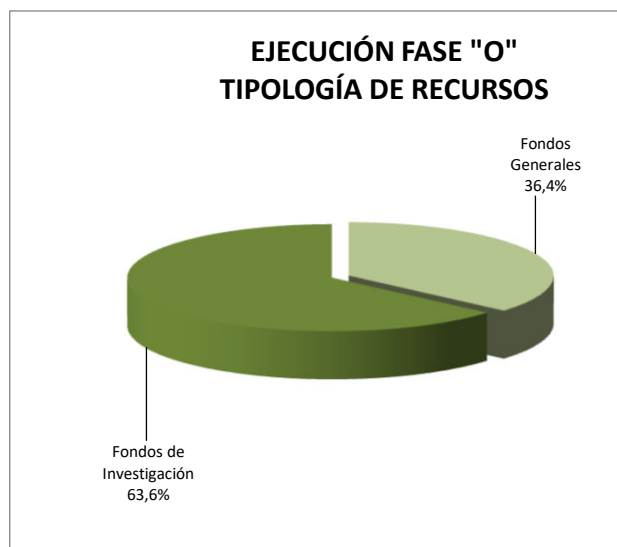
Nº de expedientes gestionados	647
--------------------------------------	------------

Ejecución en Fase O

CAPÍTULO II	55.313,2
Artículo 22	37.622,9
Artículo 23	17.690,3

CAPÍTULO VI	142.869,7
Artículo 64	706,0
Artículo 65	8.254,6
Artículo 68	126.126,9
Artículo 69	7.782,1

TOTAL	198.182,8
--------------	------------------



CAPÍTULO II	
Artículo 22	Trabajos, suministros y servicios exteriores
Artículo 23	Indemnización por razón de servicios

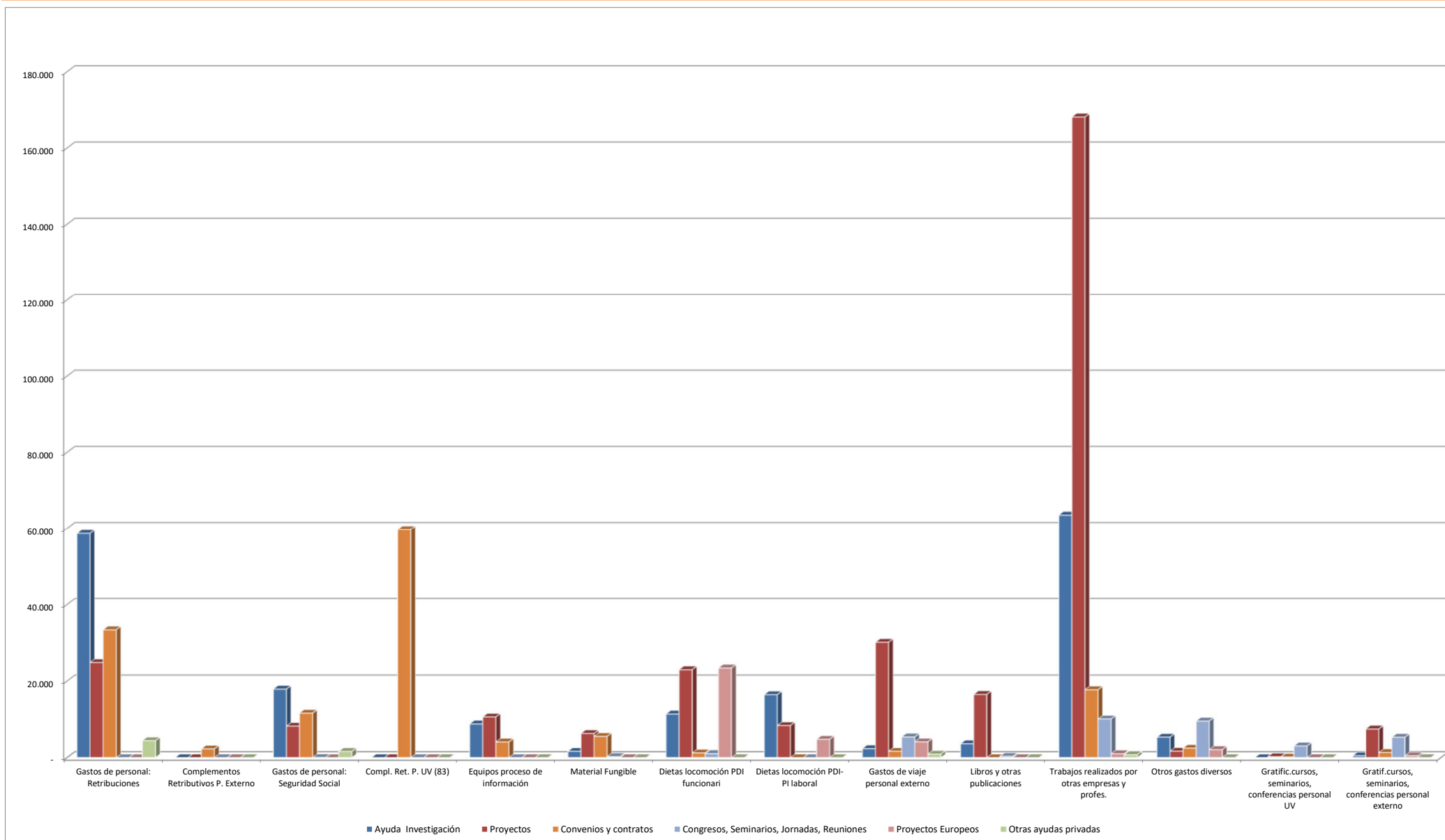
CAPÍTULO VI	
Artículo 64	Inversiones en mobiliario y enseres
Artículo 65	Inversiones en equipos para el proceso de la información
Artículo 68	Inversiones en estudios, proyectos en curso e investigación
Artículo 69	Inversiones en formación en capital humano

ANEXO III

NATURALEZA DEL GASTO EJECUTADO CON CARGO A FONDOS DE INVESTIGACIÓN DE LA FACULTAT DE FILOLOGIA, TRADUCCIÓ I COMUNICACIÓ

Tipo de gasto:	Ayuda Investigación	Proyectos	Convenios y contratos	Congresos, Seminarios, Jornadas, Reuniones	Proyectos Europeos	Otras ayudas privadas	TOTAL
Gastos de personal: Retribuciones	58.594,6	24.820,3	33.379,7	-	-	4.428,2	121.222,8
Complementos Retributivos P. Externo	-	-	2.268,0	-	-	-	2.268,0
Gastos de personal: Seguridad Social	17.888,0	8.219,8	11.606,9	25,7	-	1.606,9	39.347,3
Compl. Ret. P. UV (83)	-	-	59.680,6	-	-	-	59.680,6
Equipos proceso de información	8.796,9	10.616,1	4.082,4	-	-	-	23.495,4
Material Fungible	1.631,1	6.295,1	5.541,5	251,1	-	-	14.015,2
Dietas locomoción PDI funcionari	11.395,3	22.970,3	1.225,3	1.048,6	23.404,6	-	60.044,1
Dietas locomoción PDI-PI laboral	16.434,7	8.367,4	-	-	4.780,0	-	34.416,3
Gastos de viaje personal externo	2.352,7	30.128,9	1.632,9	5.406,7	4.102,7	917,6	51.930,0
Libros y otras publicaciones	3.617,3	16.498,9	-	303,4	-	-	20.419,6
Trabajos realizados por otras empresas y profes.	63.526,7	168.130,5	17.730,8	10.094,5	1.000,0	769,1	273.572,5
Otros gastos diversos	5.336,7	1.673,9	2.475,0	9.559,3	2.082,1	-	21.869,1
Gratific.cursos, seminarios, conferencias personal UV	-	235,0	160,0	3.050,0	-	-	3.445,0
Gratific.cursos, seminarios, conferencias personal externo	476,5	7.475,9	1.320,0	5.313,6	460,5	-	15.496,4
Total centro:	190.050,5	305.432,0	141.103,1	35.052,9	35.830,0	7.721,9	741.222,4
Porcentaje:	25,64%	41,21%	19,04%	4,73%	4,83%	1,04%	100,00%

NATURALEZA DEL GASTO EJECUTADO CON CARGO A FONDOS DE INVESTIGACIÓN DE LA FACULTAT DE FILOLOGIA, TRADUCCIÓ I COMUNICACIÓ



DERECHOS RECONOCIDOS

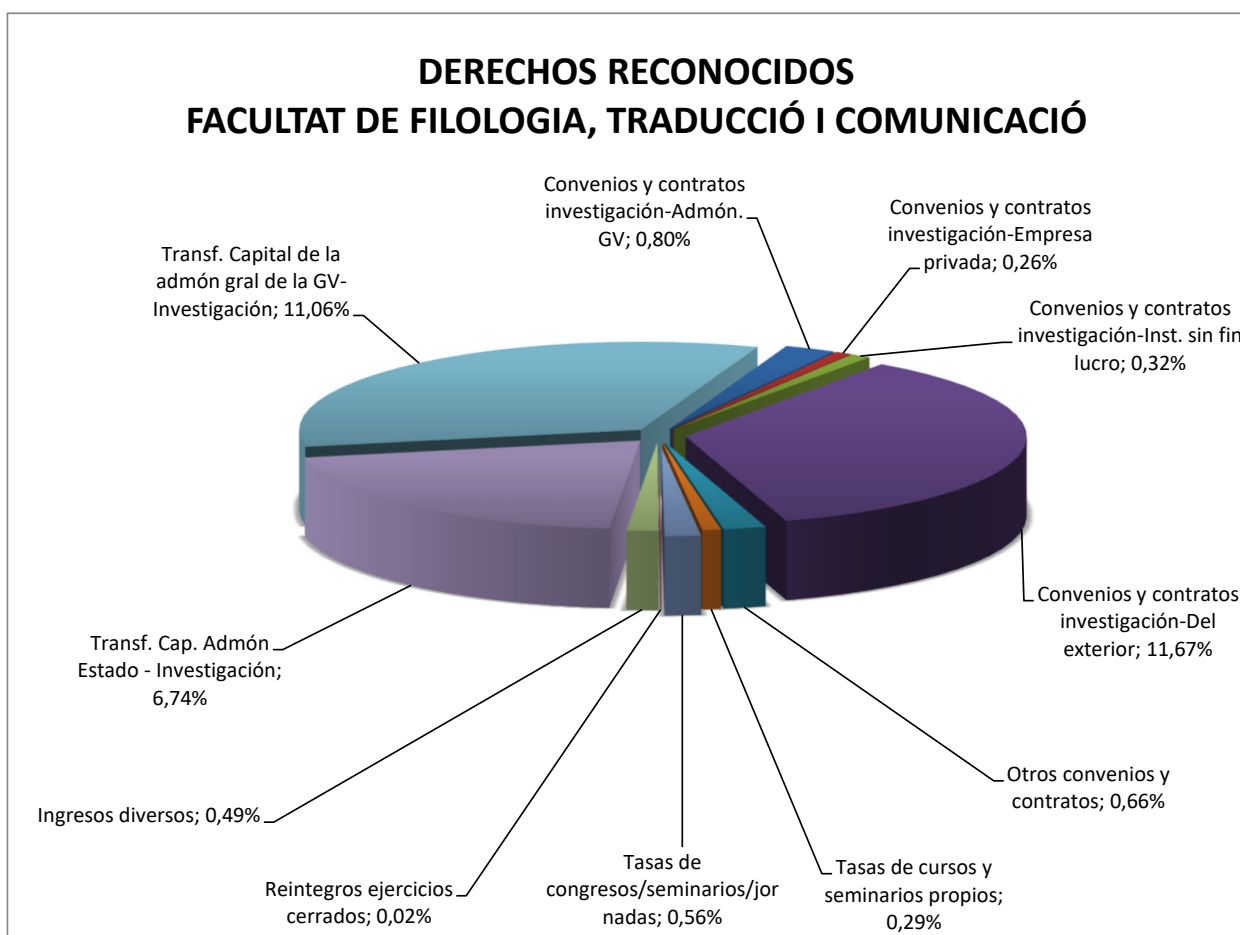
(INGRESOS)

ANEXO IV

FACULTAT DE FILOLOGIA, TRADUCCIÓ I COMUNICACIÓ

DERECHOS RECONOCIDOS 2022

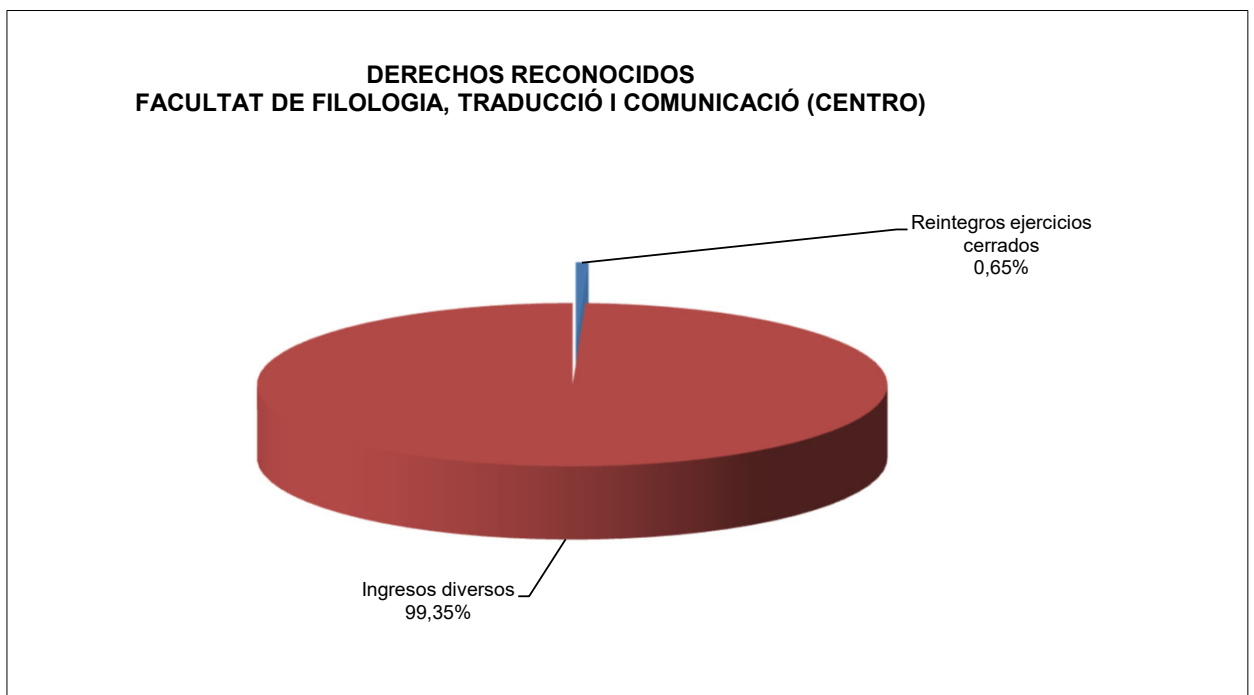
Código	Concepto	Importe	%
31040	Convenios y contratos investigación-Admón. GV	18.143,4	0,80%
31070	Convenios y contratos investigación-Empresa privada	5.880,4	0,26%
31080	Convenios y contratos investigación-Inst. sin fin lucro	7.190,0	0,32%
31090	Convenios y contratos investigación-Del exterior	264.218,6	11,67%
31171	Otros convenios y contratos	14.992,6	0,66%
31172	Mecenazgo	2.000,0	0,09%
31190	Compensaciones internas	362,1	0,02%
34040	Tasas de cursos y seminarios propios	6.635,0	0,29%
34041	Tasas de congresos/seminarios/jornadas	12.786,6	0,56%
39010	Reintegros ejercicios cerrados	543,9	0,02%
39900	Ingresos diversos	11.192,3	0,49%
70200	Transf. Cap. Admón Estado - Investigación	152.483,1	6,74%
74300	Transf. Capital de la admón gral de la GV-Investigación	250.340,3	11,06%
79100	Otras transferencias de la UE- Investigación	1.517.948,6	67,06%
91110	Préstamos a largo plazo de entes del sector público	-1.046,4	-0,05%
	Total	2.263.670,5	100,00%



FACULTAT DE FILOLOGIA, TRADUCCIÓ I COMUNICACIÓ (CENTRO)

DERECHOS RECONOCIDOS 2022

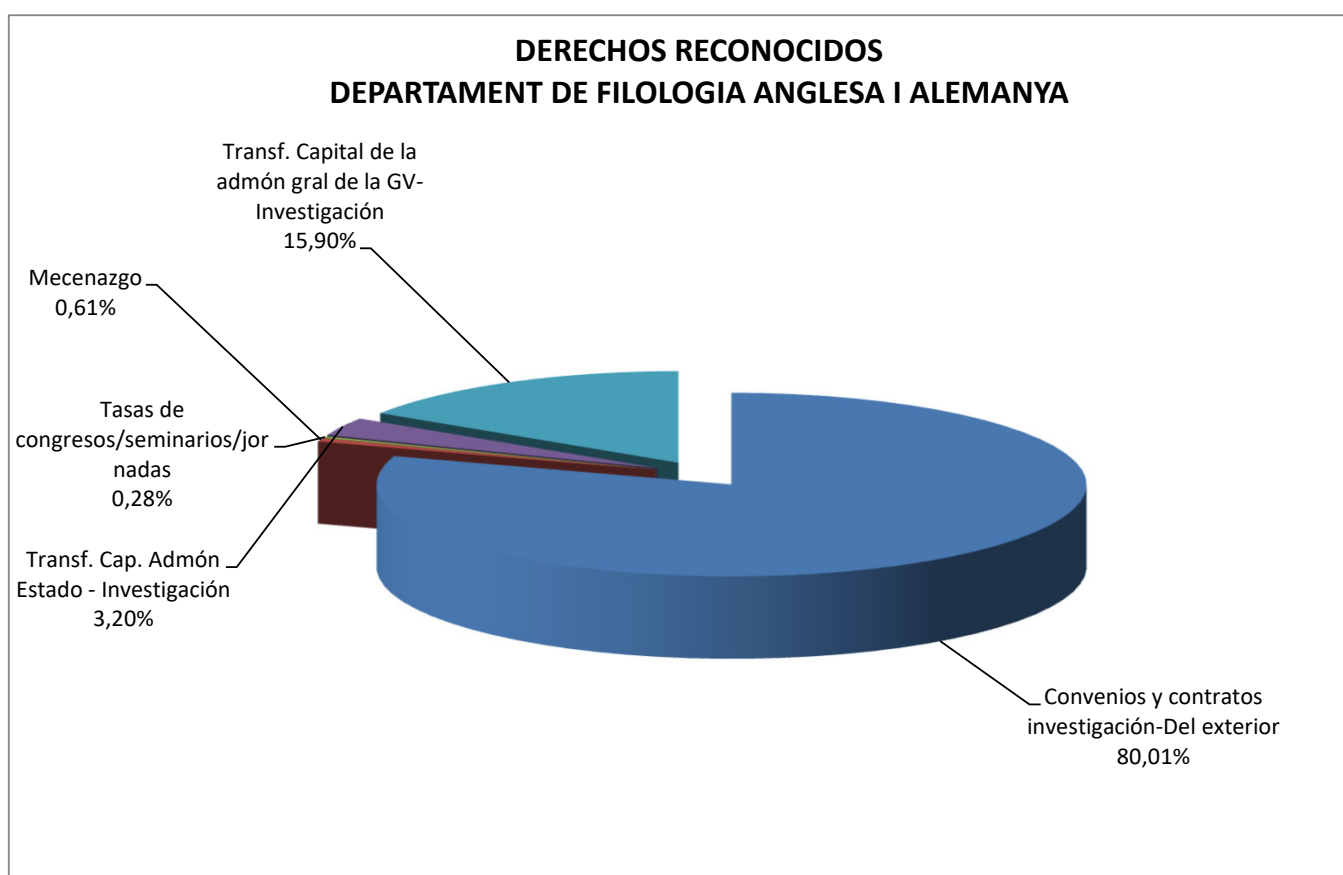
Código	Concepto	Importe	%
39010	Reintegros ejercicios cerrados	70,9	0,65%
39900	Ingresos diversos	10.842,3	99,35%
	Total	10.913,2	100,00%



DEPARTAMENT DE FILOLOGIA ANGLESA I ALEMANYA

DERECHOS RECONOCIDOS 2022

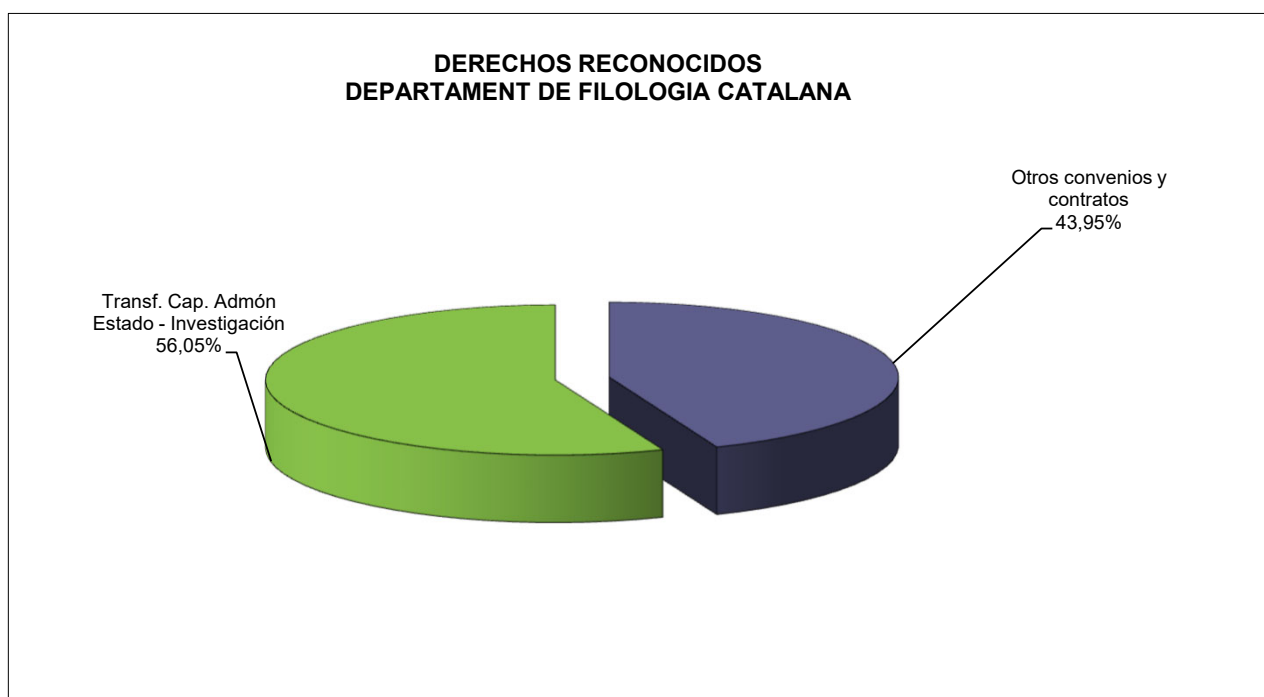
Código	Concepto	Importe	%
31090	Convenios y contratos investigación-Del exterior	264.218,6	80,01%
31172	Mecenazgo	2.000,0	0,61%
34041	Tasas de congresos/seminarios/jornadas	940,0	0,28%
70200	Transf. Cap. Admón Estado - Investigación	10.582,0	3,20%
74300	Transf. Capital de la admón gral de la GV-Investigación	52.500,0	15,90%
	Total	330.240,6	100,00%



DEPARTAMENT DE FILOLOGIA CATALANA

DERECHOS RECONOCIDOS 2022

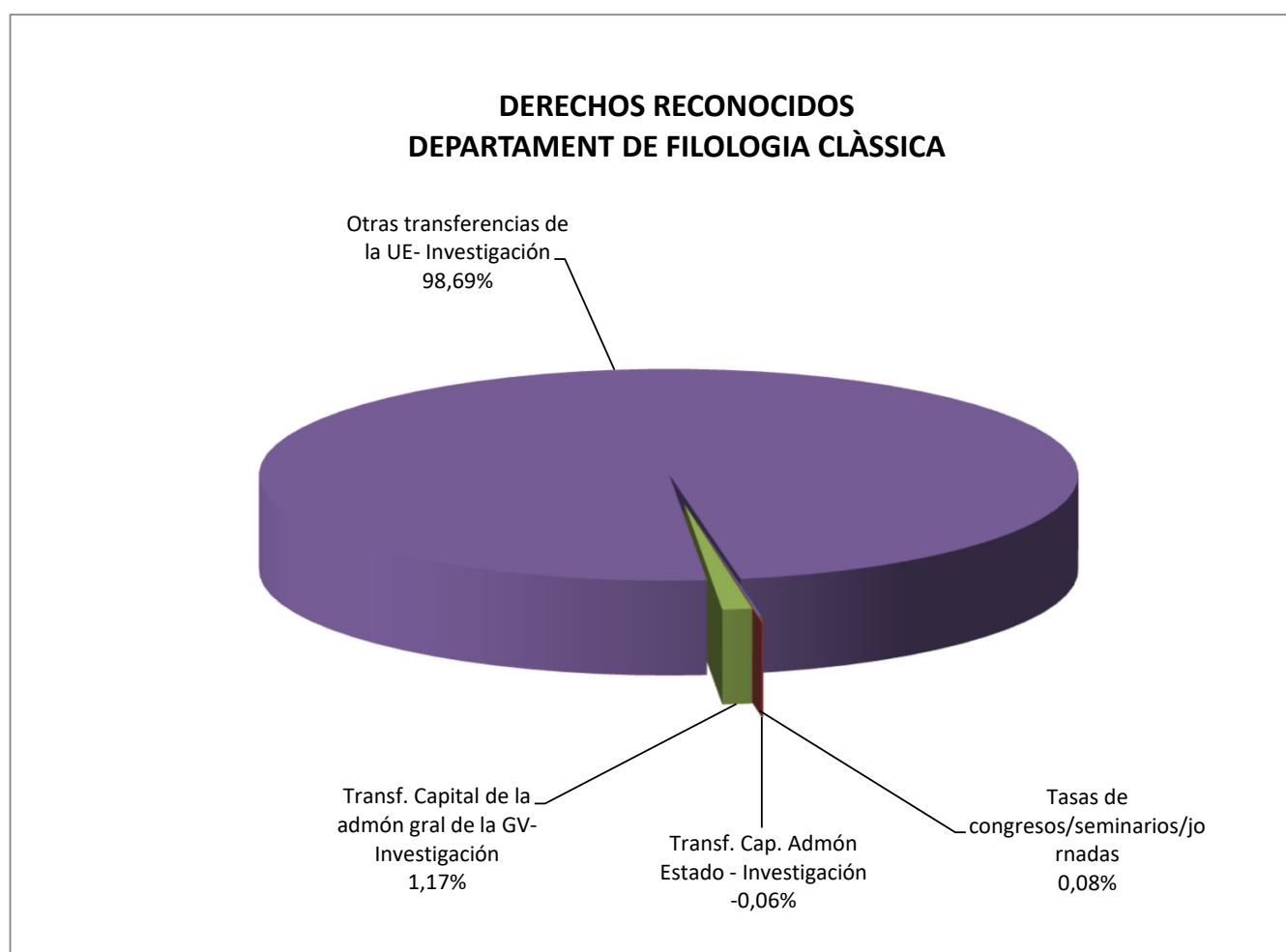
Código	Concepto	Importe	%
31171	Otros convenios y contratos	6.193,89	43,95%
70200	Transf. Cap. Admón Estado - Investigación	7.899,02	56,05%
	Total	14.092,9	100,00%



DEPARTAMENT DE FILOLOGIA CLÀSSICA

DERECHOS RECONOCIDOS 2022

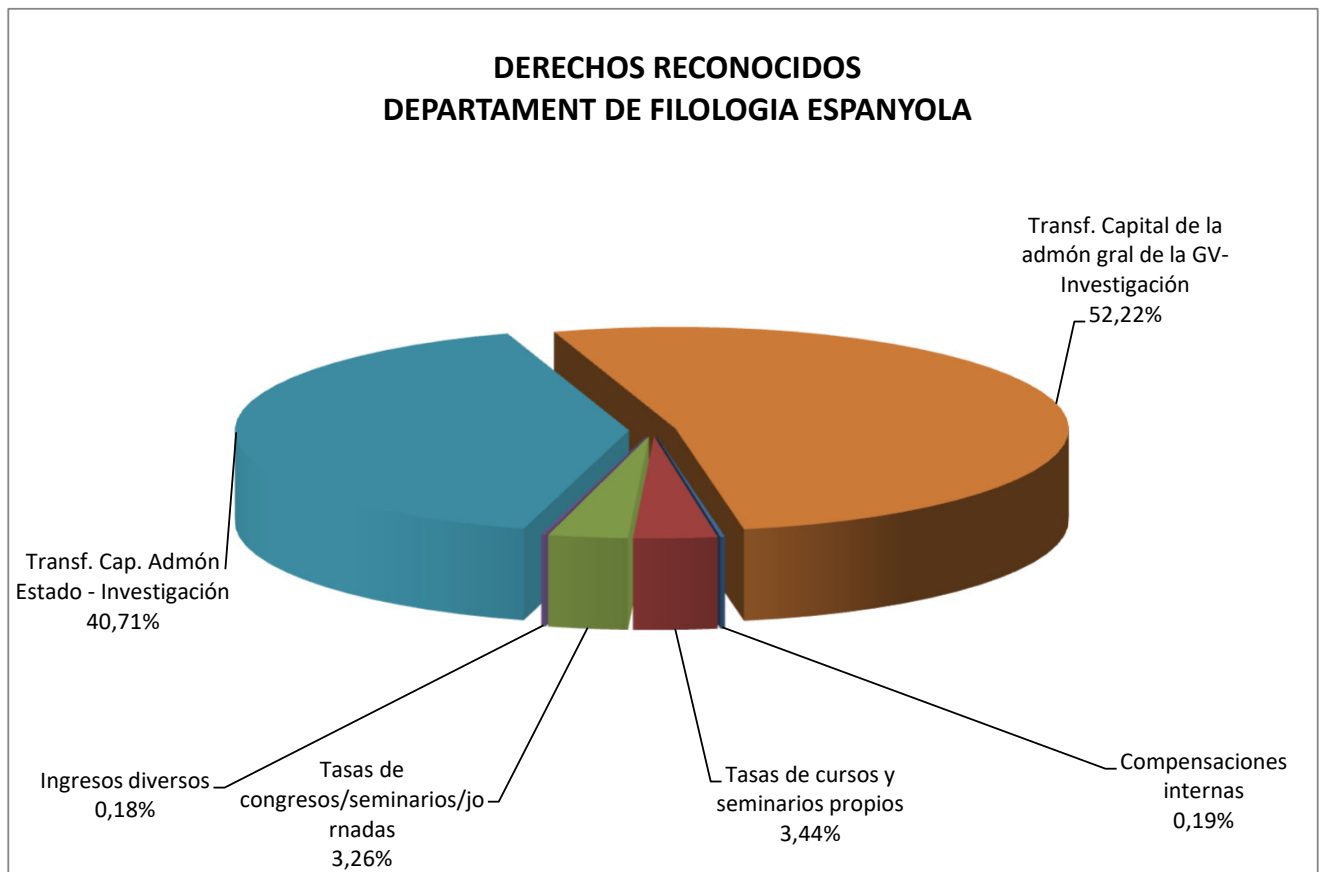
Código	Concepto	Importe	%
34041	Tasas de congresos/seminarios/jornadas	1.160,0	0,08%
70200	Transf. Cap. Admón Estado - Investigación	-982,9	-0,06%
74300	Transf. Capital de la admón gral de la GV-Investigación	18.000,0	1,17%
79100	Otras transferencias de la UE- Investigación	1.517.948,6	98,69%
	Total	1.536.125,7	100,00%



DEPARTAMENT DE FILOLOGIA ESPANYOLA

DERECHOS RECONOCIDOS 2022

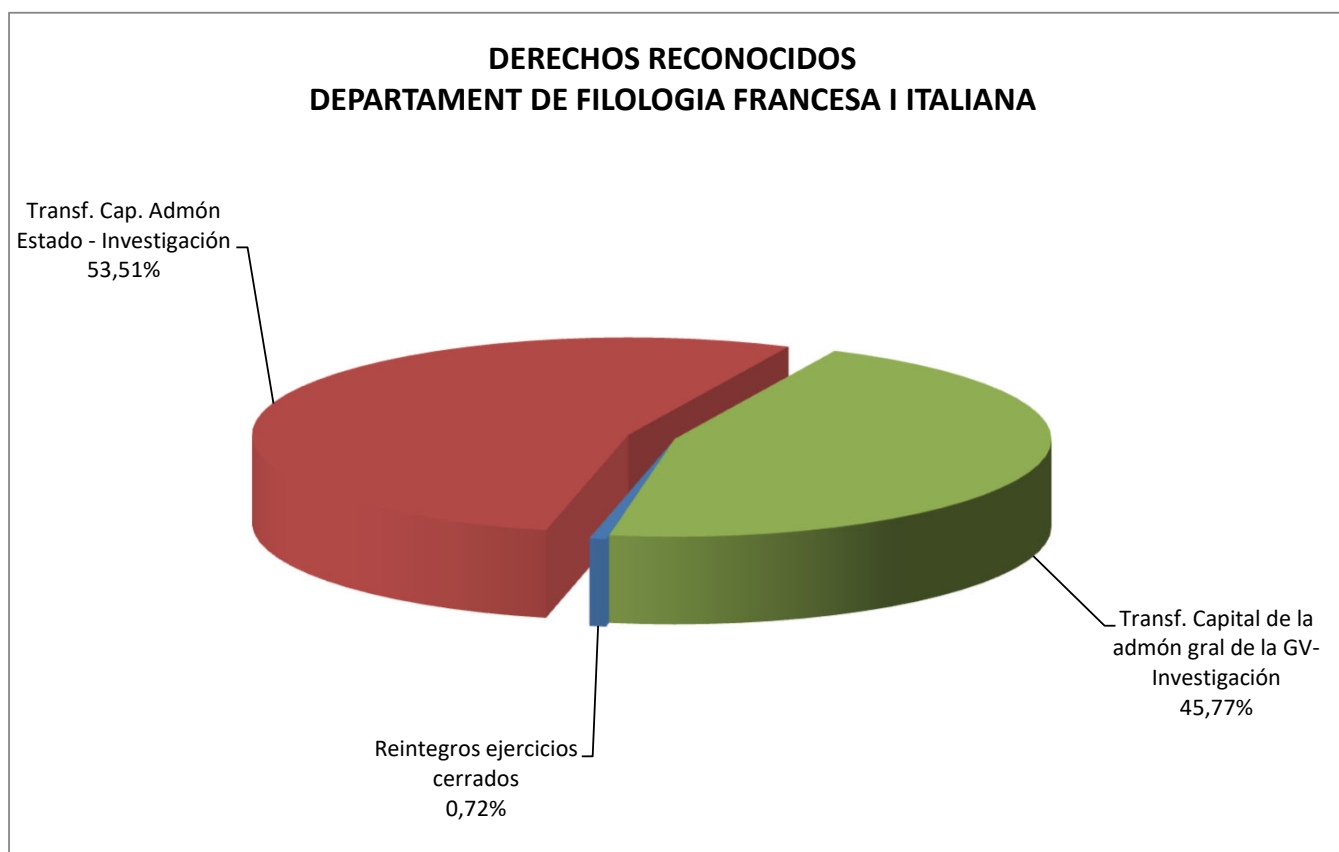
Código	Concepto	Importe	%
31190	Compensaciones internas	362	0,19%
34040	Tasas de cursos y seminarios propios	6.635	3,44%
34041	Tasas de congresos/seminarios/jornadas	6.300	3,26%
39900	Ingresos diversos	350	0,18%
70200	Transf. Cap. Admón Estado - Investigación	78.625	40,71%
74300	Transf. Capital de la admón gral de la GV-Investigación	100.840	52,22%
	Total	193.112,4	100,00%



DEPARTAMENT DE FILOLOGIA FRANCESA I ITALIANA

DERECHOS RECONOCIDOS 2022

Código	Concepto	Importe	%
39010	Reintegros ejercicios cerrados	473,00	0,72%
70200	Transf. Cap. Admón Estado - Investigación	35.068,3	53,51%
74300	Transf. Capital de la admón gral de la GV-Investigación	30.000,0	45,77%
	Total	65.541,3	100,00%



DEPARTAMENT DE TEORIA DELS LLENGUATGES I CIÈNCIES DE LA COMUNICACIÓ

DERECHOS RECONOCIDOS 2022

Código	Concepto	Importe	%
31040	Convenios y contratos investigación-Admón. GV	18.143,4	16,29%
31070	Convenios y contratos investigación-Empresa privada	5.880,4	5,28%
31080	Convenios y contratos investigación-Inst. sin fin lucro	7.190,0	6,46%
31171	Otros convenios y contratos	8.798,7	7,90%
70200	Transf. Cap. Admón Estado - Investigación	21.291,5	19,12%
74300	Transf. Capital de la admón gral de la GV-Investigación	49.000,0	44,01%
91110	Préstamos a largo plazo de entes del sector público	-1.046,4	-0,94%
	Total	109.257,7	100,00%

