

***Informe Ejecución Presupuestaria
Facultat de Medicina i Odontologia***

Oficina de Control Intern

Mayo de 2023

INFORME CORRESPONDIENTE A LA GESTIÓN PRESUPUESTARIA
DE LA FACULTAT DE MEDICINA I ODONTOLOGIA

ÍNDICE

1) INTRODUCCIÓN

1.1 Competencia y razones del trabajo realizado.....	1
1.2 Objetivos del trabajo desarrollado	1
1.3 Periodo objeto del informe.....	2

2) ANÁLISIS DE LA EJECUCIÓN DEL PRESUPUESTO 2022

2.1 Presupuesto inicial y definitivo. Tipología de los créditos.....	3
2.2 Presupuesto ejecutado. Origen y composición de los fondos gestionados	7

3) EVOLUCIÓN DE LAS PRINCIPALES VARIABLES PRESUPUESTARIAS 15

ANEXOS

EJECUCIÓN PRESUPUESTARIA (GASTOS)

ANEXO I Ejecución mensual del gasto	19
ANEXO II Presupuesto.....	20
ANEXO III Naturaleza del gasto ejecutado con cargo a fondos de Investigación ..	30

DERECHOS RECONOCIDOS (INGRESOS)

ANEXO IV Derechos reconocidos.....	33
------------------------------------	----

**INFORME CORRESPONDIENTE A LA GESTIÓN PRESUPUESTARIA DE
FACULTAT DE MEDICINA I ODONTOLOGIA,**

Destinatarios: Decano
Administradora

Unidad auditada: Facultat de Medicina i Odontologia con los distintos departamentos que la componen.

1) INTRODUCCIÓN

1.1 Competencia y razones del trabajo realizado.

El presente Informe se enmarca en el desarrollo del Reglamento de Régimen Interno y del Programa de Trabajo de esta Oficina aprobado por Resolución Rectoral.

1.2 Objetivos del trabajo desarrollado.

Desde la puesta en marcha del sistema de información contable descentralizado (SICUV), desde esta Oficina hemos venido realizando, una vez liquidado el presupuesto de cada anualidad, la explotación integral de los datos correspondientes a la gestión presupuestaria de todas las unidades descentralizadas de gasto de esta Universitat (Facultades –con sus correspondientes departamentos–, Institutos de Investigación, Unidades, Servicios y Órganos Estatutarios, etc.)

A través de dicha labor proporcionamos a las distintas unidades cifras relativas a los principales indicadores de la ejecución del presupuesto, datos que estimamos realmente interesantes para conocimiento de aquéllas en la medida en que no aparecen en ningún otro informe o documentación. Con carácter interno, la información proporcionada constituye una panorámica capaz de permitir apreciar la situación comparativa de los distintos departamentos o subunidades, su volumen de fondos ordinarios junto a aquellos destinados a la investigación, el destino de los créditos

empleados, etc. Pero, además, en cada uno de los Informes se proporciona información correspondiente a otra serie de unidades capaz de facilitar su ubicación tanto en el Campus correspondiente como en el conjunto de centros de tipología similar (Facultades, Escuelas, Institutos, Servicios...), un enfoque que, sin duda, permite la descripción comparativa de la unidad auditada. Finalmente, para algunos Centros, Unidades y Servicios realizamos así mismo una auditoría de regularidad a través del análisis de la legalidad en materia de expedientes de gasto, comprobada mediante el control de una muestra representativa de todos los tramitados durante el ejercicio presupuestario.

La respuesta de los diversos Centros a este tipo de informes ha sido altamente positiva y ha servido para confirmar y mejorar el planteamiento de nuestro trabajo. También desde el Equipo Rectoral y desde otros órganos se aprecia muy positivamente la elaboración de esta tipología de informes, sin duda necesarios para proporcionar una información cada vez de mayor calidad en la vertiente económica, útil así mismo para las labores realizadas en otros Servicios.

Es por ello que continuaremos realizando el análisis de las principales magnitudes presupuestarias para todas las unidades de gasto de esta Universitat, con independencia de la auditoría de regularidad, a llevar a cabo tan sólo en determinados Centros escogidos en el correspondiente muestreo.

En el presente Informe aportamos, pues, un análisis descriptivo de los indicadores más relevantes en materia presupuestaria.

1.3 Período objeto del Informe.

La evaluación abarcará la gestión presupuestaria relativa a la anualidad 2022 correspondiente a todos los fondos adscritos a las unidades auditadas.

2) ANÁLISIS DE LA EJECUCIÓN DEL PRESUPUESTO 2022

El análisis de la ejecución presupuestaria de la Facultat de Medicina i Odontologia con los departamentos que la componen¹, correspondiente al ejercicio 2022, permite realizar una serie de observaciones relativas a los aspectos siguientes:

2.1 Presupuesto Inicial y Definitivo. Tipología de los créditos

La Facultat de Medicina i Odontologia contaba en el Presupuesto inicial de la U.V. con una previsión de fondos que ascendía a la cantidad de 561.117,9 €. Durante el ejercicio económico 2022 se produjeron toda una serie de modificaciones presupuestarias, por valor de 6.249.996,3 € que incrementaron sus fondos disponibles hasta un montante de 6.811.114,3 €.

Si atendemos al presupuesto definitivo de las diversas unidades encuadradas en el Campus de Blasco Ibáñez se observa, en la tabla que aparece a continuación, que la Facultat de Medicina i Odontologia quedaría situada en el segundo puesto, presupuesto que supone en términos relativos el 18,36% del total del Campus en el que se encuadra.

Los créditos con que contaba la Facultat para el ejercicio 2022 pueden clasificarse en dos grandes grupos: los fondos generales o presupuesto ordinario de funcionamiento y los fondos de investigación. Estos últimos incluirían no sólo la Ayuda a investigación que distribuye la Comisión de Investigación, sino también y de forma fundamental, los créditos procedentes de fuentes de financiación externas –convocatorias de proyectos, investigación contratada....-, destinados a sufragar los gastos derivados de las actividades de investigación. La importancia de este tipo de recursos en la actividad universitaria nos ha llevado a detallar en dicha tabla el importe absoluto que, dentro del total de créditos, suponen para cada una de las unidades. De otro lado, y considerando el montante global de los fondos de investigación para el conjunto del Campus, se ha calculado la contribución porcentual que cada una de las diversas Facultades, Escuelas Universitarias e Institutos representa.

¹ Nuestro análisis comprenderá el conjunto de la Facultat, esto es, considerándola como un Centro, a la par que tendremos en cuenta los distintos departamentos que la componen. En este sentido, utilizaremos la denominación *Facultat* para designar dicho conjunto, y *Facultat (Centro)* para referirnos a la misma sin considerar los diversos departamentos que la forman.

CAMPUS DE BLASCO IBÁÑEZ
PRESUPUESTO DEFINITIVO 2022

UNIDAD	PRES.ORD.	(%)	FDOS.INV.	(%)	TOTAL	(%)
UNITAT DE CAMPUS DE BLASCO IBÁÑEZ	10.009.951,6	51,04%	----	---	10.009.951,6	26,98%
FACULTAT DE MEDICINA I ODONTOLOGIA	2.057.820,9	10,49%	4.753.293,4	27,19%	6.811.114,3	18,36%
FACULTAT DE PSICOLOGIA	2.993.657,3	15,26%	1.873.009,5	10,71%	4.866.666,8	13,12%
FACULTAT DE FILOLOGIA, TRADUCCIÓ I COMUNICACIÓ	1.183.001,9	6,03%	3.288.082,4	18,81%	4.471.084,2	12,05%
FACULTAT DE GEOGRAFIA I HISTÒRIA	702.124,3	3,58%	3.752.514,1	21,46%	4.454.638,4	12,01%
UNITAT DE CAMPUS DE BLASCO IBÁÑEZ- INSTITUTS	286.937,3	1,46%	1.876.358,1	10,73%	2.163.295,4	5,83%
- I.INV.PSIC.RRHH.DESENVOLUP.ORG.QUALI TAT VIDA LAB.(IDOCAL)	164.868,5	0,84%	1.065.824,4	6,10%	1.230.692,9	3,32%
- ERI: RECERCA DE LA LECTURA	26.160,0	0,13%	390.109,0	2,23%	416.269,1	1,12%
-INST.INT.LOPEZ PIÑERO ESTUD. HISTÓRICOS Y SOCIALES	62.970,9	0,32%	126.676,4	0,72%	189.647,3	0,51%
- I.U. DE LLENGÜES MODERNES APLICADES (IULMA)	17.748,3	0,09%	164.702,1	0,94%	182.450,3	0,49%
- I. INTERUNIVERSITARI DE FILOLOGIA VALENCIANA	15.189,6	0,08%	129.046,3	0,74%	144.235,9	0,39%
FACULTAT DE FILOSOFIA I CIÈNCIES DE L'EDUCACIÓ	910.173,7	4,64%	800.095,8	4,58%	1.710.269,5	4,61%
FACULTAT DE CIÈNCIES DE L'ACTIVITAT FÍSICA I L'ESPORT	316.395,7	1,61%	612.407,6	3,50%	928.803,3	2,50%
FACULTAT DE FISIOTERÀPIA	330.227,0	1,68%	376.153,4	2,15%	706.380,5	1,90%
FACULTAT D'INFERMERIA I PODOLOGIA	539.951,0	2,75%	151.708,0	0,87%	691.659,0	1,86%
BIBLIOTECA D'HUMANITATS "JOAN REGLÀ"	162.298,2	0,83%	----	---	162.298,2	0,44%
BIBLIOTECA DE CIÈNCIES DE LA SALUT	80.315,8	0,41%	----	---	80.315,8	0,22%
BIBLIOTECA DE PSICOLOGIA	40.509,4	0,21%	----	---	40.509,4	0,11%
TOTAL	19.613.364,0	100 %	17.483.622,3	100%	37.096.986,3	100%

En la composición del Presupuesto 2022, los fondos generales supusieron más de dos millones de euros (2.057.820,9 €), el 10,49% del total del presupuesto ordinario del Campus. Por otro lado, la Facultat de Medicina i Odontologia gestiona cerca del treinta por ciento (27,19%) del total de fondos de investigación del Campus de Blasco Ibáñez, un montante superior a los cuatro millones setecientos mil euros (4.753.293,4 €).

Así mismo, hemos considerado conveniente encuadrar este Centro, además de en su respectivo Campus, en el conjunto de Facultades y Escuelas de esta Universitat, donde las cifras correspondientes a su gestión presupuestaria tienen un gran interés. A continuación presentamos la tabla correspondiente.

FACULTADES Y ESCUELAS
PRESUPUESTO DEFINITIVO 2022

UNIDAD	PRES.ORD.	(%)	FDOS. INVEST.	(%)	TOTAL	(%)
E.T.S. ENGINYERIA	864.435,7	4,27%	6.400.133,1	13,16%	7.264.568,8	10,55%
F. DE MEDICINA I ODONTOLOGIA	2.057.820,9	10,17%	4.753.293,4	9,77%	6.811.114,3	9,89%
F. DE DRET	2.775.617,1	13,72%	4.013.151,1	8,25%	6.788.768,2	9,86%
F.D' ECONOMIA	2.252.449,7	11,13%	3.864.191,5	7,94%	6.116.641,2	8,88%
F. DE FARMÀCIA	781.313,4	3,86%	5.288.839,2	10,87%	6.070.152,6	8,81%
F. DE FÍSICA	895.547,8	4,43%	4.716.807,5	9,70%	5.612.355,3	8,15%
F. DE PSICOLOGIA	2.993.657,3	14,79%	1.873.009,5	3,85%	4.866.666,8	7,07%
F. DE FILOLOGIA, TRADUCCIÓ I COMUNICACIÓ	1.183.001,9	5,85%	3.288.082,4	6,76%	4.471.084,2	6,49%
F. DE GEOGRAFIA I HISTÒRIA	702.124,3	3,47%	3.752.514,1	7,71%	4.454.638,4	6,47%
F. DE QUÍMICA	783.291,3	3,87%	3.315.174,2	6,82%	4.098.465,5	5,95%
F.DE CIÈNCIES BIOLÒGIQUES	951.225,9	4,70%	2.890.387,3	5,94%	3.841.613,2	5,58%
F. DE FILOSOFIA I CIÈNCIES DE L'EDUCACIÓ	910.173,7	4,50%	800.095,8	1,64%	1.710.269,5	2,48%
F. DE CIÈNCIES MATEMÀTIQUES	377.549,3	1,87%	1.123.918,1	2,31%	1.501.467,4	2,18%
F. DE MAGISTERI	793.261,5	3,92%	693.405,6	1,43%	1.486.667,1	2,16%
F. DE CIÈNCIES SOCIALS	727.093,5	3,59%	727.290,8	1,50%	1.454.384,3	2,11%
F. DE CIÈNCIES DE L'ACTIVITAT FÍSICA I L'ESPORT	316.395,7	1,56%	612.407,6	1,26%	928.803,3	1,35%
F. DE FISIOTERÀPIA	330.227,0	1,63%	376.153,4	0,77%	706.380,5	1,03%
F. D'INFERMERIA I PODOLOGIA	539.951,0	2,67%	151.708,0	0,31%	691.659,0	1,00%
TOTAL	20.235.137,1	100,00%	48.640.562,4	100,00%	68.875.699,5	100,00%

En la composición del Presupuesto 2022, considerado esta vez sólo en términos porcentuales respecto al conjunto de referencia formado por las Facultades y Escuelas de la Universitat, los fondos generales de la Facultat de Medicina i Odontologia supusieron un 10,17% del total del presupuesto ordinario de los mencionados Centros. Respecto a los fondos de investigación, éstos representan un 9,77% del total de dichos fondos para el conjunto de Facultades y Escuelas.

Finalmente, podemos apreciar gráficamente, ya a nivel de Facultat y de forma porcentual, el modo en que los créditos de investigación figuran adscritos a los distintos departamentos de la Facultat.



La distribución de los fondos de investigación, como puede observarse en el correspondiente gráfico, no es homogénea, destacando la concentración de créditos de investigación que ostenta el departamento de Fisiología (39,78%) frente al resto de departamentos.

2.2 Presupuesto ejecutado. Origen y composición de los fondos gestionados.

Otra variable interesante a la hora de evaluar la gestión económico-administrativa de los Centros es la que nos informa del grado de ejecución del presupuesto, resultante de la siguiente expresión:

$$\text{Grado ejecución del presupuesto} = \frac{\text{Obligaciones reconocidas}}{\text{Recursos totales}} \times 100 = X \%$$

Con las tablas que aparecen a continuación, hemos pretendido situar la ejecución del Presupuesto 2022 que presenta la Facultat de Medicina i Odontologia en el contexto de la Universitat de València, así como en el conjunto de referencia que representan las Facultades y Escuelas de esta Universitat. Así si aquella gastó en la anualidad 2022, 531.166.179,2 €, las distintas unidades del Campus de Blasco Ibáñez emplearon el 3,82% de dichos recursos (lo que en términos absolutos supone 20.268.374,7 €). En este contexto, de su presupuesto definitivo, la Facultat ejecutó en el ejercicio 2022 (esto es, reconoció obligaciones frente a terceros con cargo al mismo) un total de 2.565.080,2 €, cifra que supone el 0,48% del gasto total de la Universitat de València para dicho período.

EJECUCIÓN GASTO 2022 Facultat de Medicina i Odontologia

	Nº de Gastos	%	Importe	%
TOTAL UNIVERSIDAD	177.919	100,00%	531.166.179,2	100,00%
CAMPUS DE BLASCO IBÁÑEZ	28.127	15,81%	20.268.374,7	3,82%
TOTAL FACULTADES Y ESCUELAS	65.704	36,93%	27.706.936,9	5,22%
FACULTAT DE MEDICINA I ODONTOLOGIA	5.274	2,96%	2.565.080,2	0,48%

Por otro lado, la situación relativa de la Facultat dentro del conjunto de las unidades encuadradas en el Campus de Blasco Ibáñez, considerando el volumen de presupuesto ejecutado en dicha anualidad, se observa claramente en la tabla que figura a continuación.

Así, la Facultat ejecutó cerca del cuarenta por ciento (37,66%) de sus fondos disponibles en la anualidad 2022.

CAMPUS DE BLASCO IBÁÑEZ
GRADO EJECUCIÓN PRESUPUESTO 2022

UNIDAD	PRESUPUESTO DEFINITIVO	EJECUCIÓN FASE O	GRADO EJECUCIÓN
BIBLIOTECA CIÈNCIES DE LA SALUT	80.315,8	80.219,4	99,88%
UNITAT DE CAMPUS DE BLASCO IBÁÑEZ	10.009.951,6	9.948.749,7	99,39%
BIBLIOTECA DE PSICOLOGIA	40.509,4	37.009,8	91,36%
BIBLIOTECA D'HUMANITATS "JOAN REGLÀ"	162.298,2	140.532,2	86,59%
FACULTAT DE CIÈNCIES DE L'ACTIVITAT FÍSICA I L'ESPORT	928.803,3	529.252,4	56,98%
FACULTAT DE FISIOTERÀPIA	706.380,5	354.742,7	50,22%
FACULTAT DE GEOGRAFIA I HISTÒRIA	4.454.638,4	2.148.812,0	48,24%
FACULTAT DE FILOSOFIA I CIÈNCIES DE L'EDUCACIÓ	1.710.269,5	651.465,1	38,09%
FACULTAT DE MEDICINA I ODONTOLOGIA	6.811.114,3	2.565.080,2	37,66%
FACULTAT D'INFERMERIA I PODOLOGIA	691.659,0	260.184,6	37,62%
UNITAT DE CAMPUS DE BLASCO IBÁÑEZ-INSTITUTS	2.163.295,4	762.360,8	35,24%
- I. INTERUNIVERSITARI DE FILOLOGIA VALENCIANA	144.235,9	81.369,8	56,41%
- ERI: RECERCA DE LA LECTURA	416.269,1	197.272,5	47,39%
- INST.INT.LOPEZ PIÑERO ESTUD. HISTÓRICOS Y SOCIALES	189.647,3	84.259,6	44,43%
- I.U. DE LLENGÜES MODERNES APLICADES (IULMA)	182.450,3	77.912,2	42,70%
- I.INV.PSIC.RRHH.DESENVOLUP.ORG.QUALITAT VIDA LAB.(IDOCAL)	1.230.692,9	321.546,7	26,13%
FACULTAT DE PSICOLOGIA	4.866.666,8	1.654.675,4	34,00%
FACULTAT DE FILOLOGIA, TRADUCCIÓ I COMUNICACIÓ	4.471.084,2	1.135.290,4	25,39%
TOTAL	37.096.986,3	20.268.374,7	

Ampliando la información anterior, la siguiente tabla refleja el volumen de presupuesto ejecutado, ordenado de forma descendente, por cada una de las distintas subunidades (Administración del Centro y departamentos) en que se divide la Facultat.

UNIDAD	PRESUPUESTO DEFINITIVO	EJECUCIÓN PRESUPUESTO	GRADO EJECUCIÓN
D. PATOLOGIA	457.661,8	296.019,6	64,68%
FACULTAT DE MEDICINA (CENTRO)	796.541,8	474.585,8	59,58%
D. FISIOLOGIA	2.040.879,0	931.596,7	45,65%
D. HISTÒRIA DE LA CIÈNCIA I DOCUMENTACIÓ	432.725,6	182.179,4	42,10%
D. ANATOMIA I EMBRIOLOGIA HUMANA	469.342,6	158.365,6	33,74%
D. PEDIATRIA, OBSTETRÍCIA I GINECOLOGIA	606.280,1	193.917,9	31,98%
D. MEDICINA	954.555,0	190.807,9	19,99%
D. CIRURGIA	377.896,8	49.971,9	13,22%
D. ESTOMATOLOGIA	675.231,5	87.635,4	12,98%
TOTAL	6.811.114,3	2.565.080,2	37,66%

Si atendemos al número de expedientes de gasto generados en el 2022, éstos han sido 177.919 para el total de la Universitat; 28.127 expedientes para el Campus de Blasco Ibáñez; un total de 65.704 expedientes tramitados por el conjunto de Facultades y Escuelas y 5.274 (el 2,96% del total) en el caso de la Facultat de Medicina i Odontologia. Los expedientes tramitados desde la misma, por otro lado, suponen un porcentaje considerable del 18,75% de los tramitados en el Campus de Blasco Ibáñez y uno más reducido del 8,03% respecto a las Facultades y Escuelas de esta Universitat.

NÚMERO DE EXPEDIENTES GESTIONADOS

CAMPUS DE BLASCO IBÁÑEZ	Nº de gastos	
	28.127	100,00%
FACULTAT DE MEDICINA I ODONTOLOGIA	5.274	18,75%
FACULTAT DE GEOGRAFIA I HISTÒRIA	5.070	18,03%
FACULTAT DE FILOLOGIA, TRADUCCIÓ I COMUNICACIÓ	3.915	13,92%
FACULTAT DE PSICOLOGIA	3.586	12,75%
FACULTAT DE FILOSOFIA I CIÈNCIES DE L'EDUCACIÓ	2.854	10,15%
UNITAT DE CAMPUS DE BLASCO IBÁÑEZ [INSTITUTS]	2.126	7,56%
<i>I. INV. PSIC. RRHH. DESENVOLUP. ORG. QUALITAT VIDA LAB. (IDOCAL)</i>	595	2,12%
<i>ERI: RECERCA DE LA LECTURA</i>	567	2,02%
<i>I. INTERUNIVERSITARI DE FILOLOGIA VALENCIANA</i>	380	1,35%
<i>INST. INT. LOPEZ PIÑERO ESTUD. HISTÓRICOS Y SOCIALES</i>	331	1,18%
<i>I.U. DE LLENGÜES MODERNES APLICADES (IULMA)</i>	253	0,90%
UNITAT DE CAMPUS DE BLASCO IBÁÑEZ	1.219	4,33%
FACULTAT DE CIÈNCIES DE L'ACTIVITAT FÍSICA I L'ESPORT	1.133	4,03%
FACULTAT DE FISIOTERÀPIA	902	3,21%
BIBLIOTECA D'HUMANITATS "JOAN REGLÀ"	889	3,16%
FACULTAT D'INFERMERIA I PODOLOGIA	692	2,46%
BIBLIOTECA DE PSICOLOGIA	245	0,87%
BIBLIOTECA DE CIÈNCIES DE LA SALUT	222	0,79%

FACULTADES Y ESCUELAS	Nº de Gastos	
	65.704	100,00%
F. DRET	7.342	11,17%
F. ECONOMIA	6.902	10,50%
F. FARMÀCIA	5.631	8,57%
F. MEDICINA I ODONTOLOGIA	5.274	8,03%
F. GEOGRAFIA I HISTÒRIA	5.070	7,72%
F. CIÈNCIES BIOLÒGIQUES	4.968	7,56%
E.T.S. ENGINYERIA	4.876	7,42%
F. DE QUÍMICA	3.965	6,03%
F. DE FILOLOGIA, TRADUCCIÓ I COMUNICACIÓ	3.915	5,96%
F. PSICOLOGIA	3.586	5,46%
F. DE FÍSICA	3.189	4,85%
F. DE FILOSOFIA I CIÈNCIES DE L'EDUCACIÓ	2.854	4,34%
FACULTAT DE MAGISTERI	2.089	3,18%
F. DE CIÈNCIES MATEMÀTIQUES	1.657	2,52%
F. DE CIÈNCIES SOCIALS	1.659	2,52%
F. DE CIÈNCIES DE L'ACTIVITAT FÍSICA I L'ESPORT	1.133	1,72%
FACULTAT DE FISIOTERÀPIA	902	1,37%
FACULTAT D'INFERMERIA I PODOLOGIA	692	1,05%

Por otro lado, a la hora de evaluar la labor realizada, no podemos dejar de mencionar los créditos correspondientes a Tesis, Tribunales y Proyectos de Innovación Educativa (Plan de Innovación de Centro) que, pese a figurar adscritos a la orgánica de Gerencia, se gestionan desde los Centros. A continuación ofrecemos unas tablas en las que figuran detallados tanto los créditos destinados a esta finalidad, como el número de expedientes a través de los cuales se canalizaron.

Nombre Centro	TESIS (66035)			
	IMPORTE	% respecto al importe total	Nº EXP.	% respecto a n.º exp. total
FACULTAT DE MEDICINA I ODONTOLOGIA	42.076,87	16,22%	580	17,75%
TOTAL	259.486,66	100,00%	3.267	100,00%

Nombre Centro	TRIBUNALES P.D.I. (66036)			
	IMPORTE	% respecto al importe total	Nº EXP.	% respecto a n.º exp. total
FACULTAT DE MEDICINA I ODONTOLOGIA	13.185,95	7,89%	175	8,16%
TOTAL	167.216,11	100,00%	2.144	100,00%

Nombre Centro	PROYECTOS DE INNOVACIÓN EDUCATIVA (6700609)			
	IMPORTE	% respecto al importe total	Nº EXP.	% respecto a n.º exp. total
FACULTAT DE MEDICINA I ODONTOLOGIA	2.402,90	2,99%	7	2,01%
TOTAL	80.492,89	100,00%	349	100,00%

Los datos ofrecidos, tanto correspondientes al volumen económico gestionado desde el Centro como relativos al número de expedientes de gasto tramitados a la hora de destinar dichos recursos públicos a sus finalidades, siguiendo los procedimientos establecidos por la normativa, nos permiten formarnos una idea bastante aproximada de la mayor o menor importancia y complejidad de la gestión económico-administrativa de esta Facultat en relación con el resto de Centros de su propio Campus y de la Universitat en su conjunto. Pese a que no siempre el importe de los gastos y el número de expedientes se encuentra en relación directa con la dificultad y la carga de la gestión, lo cierto es que en líneas generales, creemos que ambos aspectos constituyen buenos indicadores para medir el trabajo que desde esta vertiente se lleva a cabo en los Centros de esta Universitat.

Por otro lado, una parte de la carga de trabajo de la Facultat de Medicina i Odontologia, en la vertiente económica, proviene de la gestión de la Unidad Central de Investigación (UCIM). Es por ello que, a continuación, ofrecemos una tabla en la que aparecen los datos referentes a los gastos e importe de ejecución del ejercicio 2022.

Unidad Central de Investigación (UCIM) (67309)	
Importe Ejecutado	Nº de gastos
350.695,05 €	599

No menos interesante resulta conocer el empleo de los fondos públicos, esto es, la finalidad del gasto realizado. Así, el destino del gasto de la Facultat en más de un setenta y cinco por ciento (77,51%) corresponde al Capítulo VI, gastos de inversión (ya sea en instalaciones; en mobiliario y enseres; en equipos para procesos de información o en gastos diversos destinados a la investigación). Dentro de esta tipología se destinaron a estudios, proyectos en curso e investigación un importe que asciende a 1.733.189,0 €. También se destinaron a equipos para el proceso de la información una cantidad de 88.643,9 €, a inversiones en otro inmovilizado material e inmaterial una cifra de 79.277,7 €, a inversiones en formación de capital humano la suma de 50.659,4€, a mobiliario y enseres el importe de 34.044,5 €, mientras que a inversiones en instalaciones la cuantía empleada fue de 2.419,7 €.

Un porcentaje inferior (21,47%) se empleó en sufragar gastos de capítulo II, los denominados gastos corrientes en bienes y servicios. Entre éstos, la mayor parte (4162.254,1 €) se destinó a compras y servicios ordinarios a proveedores (reparación y conservación de bienes, suministros, transportes y comunicaciones, trabajos realizados por otras empresas, primas de seguro, material de oficina....), mientras que un importe más reducido de 88.591,9 € sirvió para abonar indemnizaciones por razón del servicio (dietas, gastos de locomoción y traslados, así como los derivados de asistencias, conferencias, tribunales...) a personal de la Universitat.

Finalmente, se dedicaron 26.000,0 € en transferencias de capital al exterior, correspondiente al Capítulo IV, equivalente al 1,01% de todo el gasto de la Facultat.

Éste y otros datos figuran en las hojas finales de este Informe. Así, tanto en la tabla como en la gráfica que le acompaña, correspondientes ambas al conjunto de la Facultat y de los diversos departamentos que la componen, se pueden observar los extremos comentados, así como el detalle de los diversos capítulos de gasto (con la denominación de cada uno de ellos, desglosada a nivel de artículo, indicativa del tipo de bienes y servicios cuyos gastos comprenden). Por otro lado, gráficamente puede observarse qué parte de los créditos ejecutados son ordinarios o generales, y qué porción corresponde a fondos de investigación.

Si consideramos las distintas subunidades (departamentos y la Administración del Centro) que componen la Facultat de Medicina i Odontologia, podrían ordenarse de forma descendente considerando su contribución al grado de ejecución del presupuesto total:

UNIDAD	EJECUCIÓN PRESUPUESTO	% EJEC S/TOTAL
D. FISILOGIA	931.596,7	36,32%
FACULTAT DE MEDICINA (CENTRO)	474.585,8	18,50%
D. PATOLOGIA	296.019,6	11,54%
D. PEDIATRIA, OBSTETRÍCIA I GINECOLOGIA	193.917,9	7,56%
D. MEDICINA	190.807,9	7,44%
D. HISTÒRIA DE LA CIÈNCIA I DOCUMENTACIÓ	182.179,4	7,10%
D. ANATOMIA I EMBRIOLOGIA HUMANA	158.365,6	6,17%
D. ESTOMATOLOGIA	87.635,4	3,42%
D. CIRURGIA	49.971,9	1,95%
TOTAL	2.565.080,2	100,00%

En la tabla se observa que el departamento de Fisiología (36,32%), junto con la administración de la Facultat (18,50%) copan más de la mitad del gasto habido en la anualidad 2022. El gasto relativo del resto de unidades es menos elevado con relación al total.

Finalmente, el ritmo de ejecución del presupuesto gestionado por la Facultat de Medicina i Odontologia se aprecia claramente a través de la tabla y gráfica que figuran en el Anexo I, que reflejan el importe mensual de obligaciones reconocidas a lo largo de la anualidad auditada. Se observa una ejecución del gasto más o menos homogénea a partir del mes de febrero, destacando diciembre como el mes en el que se ha ejecutado un mayor volumen de gasto (un 15,08% del total anual). Por el contrario, la menor actividad del primer mes se explica por la lógica ralentización que supone el inicio del ejercicio presupuestario.

La importancia que en nuestra institución poseen los créditos de investigación, nos ha llevado a proporcionar una visión detallada, tanto en la tabla correspondiente como de forma gráfica, del desglose en los distintos tipos de gasto que presenta el artículo 68, relativo a los fondos de investigación. Mediante la misma se ofrece los gastos concretos que corren a cargo de dichos fondos (retribuciones de personal; equipamientos y programas informáticos; material fungible; dietas; libros y otras publicaciones; etc.). Dicha información se presenta a nivel de Facultat.

Por último y refiriéndonos a la vertiente de los ingresos, en los anexos finales figuran datos referentes a los derechos reconocidos del ejercicio 2022, a través de los cuales pueden apreciarse sus distintos orígenes: convenios y contratos, convenios de colaboración empresarial, tasas de cursos y seminarios propios, reintegros de ejercicios cerrados, ingresos diversos, transferencias de capital de la Administración del Estado, de Organismos Autónomos, Empresas Públicas y otros Entes de la Generalitat Valenciana, de la Comunidad Autónoma, otras transferencias de la Unión Europea, otras tasas, préstamos a largo plazo de entes del sector público, etc...

Esta información se ofrece mediante las cifras que presenta la Administración del Centro y los diversos departamentos, así como a nivel global para la Facultat, tanto numérica como gráficamente.

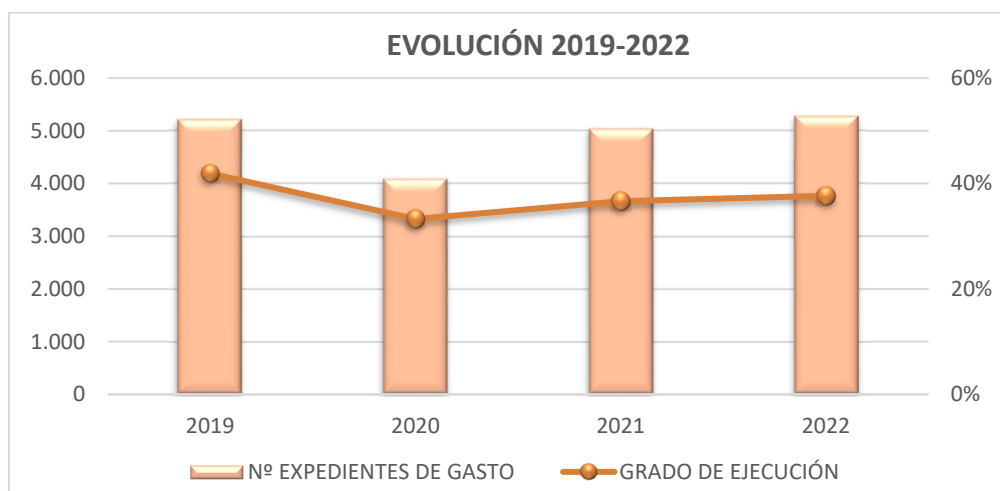
3) EVOLUCIÓN DE LAS PRINCIPALES VARIABLES PRESUPUESTARIAS

Los datos que ofrece la explotación de la información correspondiente a las principales variables presupuestarias, accesibles tan sólo desde la implantación de la herramienta informática de gestión económica descentralizada (SICUV), han permitido realizar informes descriptivos para todos los Centros, Unidades, Institutos y Servicios de la UVEG referidos a la liquidación de los presupuestos desde la anualidad 2001.

En base a los mismos y a la información que arroja el último presupuesto liquidado (2022), podemos realizar una comparativa interesante de las cifras correspondientes a los cuatro últimos ejercicios presupuestarios que puede apreciarse en la tabla que aparece a continuación: en ella se aprecia la evolución que todas las variables han sufrido (presupuesto ordinario, de investigación y total; gasto real, grado de ejecución del mismo y número de expedientes de gasto)

FACULTAT DE MEDICINA I ODONTOLOGIA	2019	2020	2021	2022
PRESUPUESTO ORDINARIO	1.670.629,8	1.934.677,2	2.034.654,6	2.057.820,9
PRESUPUESTO INVESTIGACIÓN	3.126.754,7	2.846.647,0	3.770.080,0	4.753.293,4
PRESUPUESTO TOTAL	4.797.384,6	4.781.324,2	5.804.734,6	6.811.114,3
EJECUCIÓN FASE O	2.009.874,8	1.591.562,3	2.126.590,6	2.565.080,2
GRADO DE EJECUCIÓN	41,90%	33,29%	36,64%	37,66%
Nº EXPEDIENTES DE GASTO	5.210	4.083	5.029	5.274

La evolución en el número de expedientes de gastos y el grado de ejecución del presupuesto se muestra en el siguiente gráfico:



La realización de estudios descriptivos del tipo contenido en el presente Informe a lo largo de series de años más dilatadas nos permitirá, sin duda, llegar a conclusiones e identificar tendencias de mayor interés, aquél que les otorga una más amplia perspectiva temporal.

En este Informe hemos tratado de proporcionar a los responsables académicos y técnicos de la Unidad auditada una serie de datos con los que configurar una visión general del volumen de presupuesto gestionado por la misma, así como la composición de los fondos y ubicación relativa en el Campus, la evolución de las principales variables presupuestarias, etc., en suma, calidad de la gestión desarrollada en esta vertiente desde la unidad, medida a través de la suma de factores anteriores.

Esther Escolano Zamorano

Directora de la Oficina de Control Intern

NÚMERO DE EXPEDIENTES DE GASTO 2022

(incluyendo créditos correspondientes a Tesis, Tribunales y Proyectos de Innovación Educativa adscritos a Gerencia pero gestionados desde los centros)

CAMPUS DE BLASCO IBÁÑEZ	Nº de Gastos	
	30.339	100,00%
FACULTAT DE MEDICINA I ODONTOLOGIA	6.036	19,90%
FACULTAT DE GEOGRAFIA I HISTÒRIA	5.432	17,90%
FACULTAT DE FILOLOGIA, TRADUCCIÓ I COMUNICACIÓ	4.211	13,88%
FACULTAT DE PSICOLOGIA	3.841	12,66%
FACULTAT DE FILOSOFIA I CIÈNCIES DE L'EDUCACIÓ	3.173	10,46%
UNITAT DE CAMPUS DE BLASCO IBÁÑEZ-INSTITUTS	2.126	7,01%
<i>ERI: RECERCA DE LA LECTURA</i>	567	1,87%
<i>I.U. DE LLENGÜES MODERNES APLICADES (IULMA)</i>	253	0,83%
<i>I.INV.PSIC.RRHH.DESENV.ORG.QUALITAT VIDA LAB.(IDOCAL)</i>	595	1,96%
<i>INST.INT.LOPEZ PIÑERO ESTUD. HISTÓRICOS Y SOCIALES</i>	331	1,09%
<i>I. INTERUNIVERSITARI DE FILOLOGIA VALENCIANA</i>	380	1,25%
UNITAT DE CAMPUS DE BLASCO IBÁÑEZ	1.219	4,02%
FACULTAT DE CIÈNCIES DE L'ACTIVITAT FÍSICA I L'ESPORT	1.186	3,91%
FACULTAT DE FISIOTERÀPIA	1.007	3,32%
BIBLIOTECA D'HUMANITATS "JOAN REGLÀ"	889	2,93%
FACULTAT D'INFERMERIA I PODOLOGIA	752	2,48%
BIBLIOTECA DE PSICOLOGIA	245	0,81%
BIBLIOTECA DE CIÈNCIES DE LA SALUT	222	0,73%

FACULTADES Y ESCUELAS	Gastos	
	70.939	100,00%
F. DRET	7.850	11,07%
F. ECONOMIA	7.310	10,30%
F. MEDICINA I ODONTOLOGIA	6.036	8,51%
F. FARMÀCIA	5.941	8,37%
F. CIÈNCIES BIOLÒGIQUES	5.537	7,81%
F. GEOGRAFIA I HISTÒRIA	5.432	7,66%
E.T.S. ENGINYERIA	5.159	7,27%
F. DE QUÍMICA	4.223	5,95%
F. DE FILOLOGIA, TRADUCCIÓ I COMUNICACIÓ	4.211	5,94%
F. PSICOLOGIA	3.841	5,41%
F. DE FÍSICA	3.378	4,76%
F. DE FILOSOFIA I CIÈNCIES DE L'EDUCACIÓ	3.173	4,47%
FACULTAT DE MAGISTERI	2.344	3,30%
F. DE CIÈNCIES SOCIALS	1.817	2,56%
F. DE CIÈNCIES MATEMÀTIQUES	1.742	2,46%
F. DE CIÈNCIES DE L'ACTIVITAT FÍSICA I L'ESPORT	1.186	1,67%
FACULTAT DE FISIOTERÀPIA	1.007	1,42%
FACULTAT D'INFERMERIA I PODOLOGIA	752	1,06%

EJECUCIÓN PRESUPUESTARIA

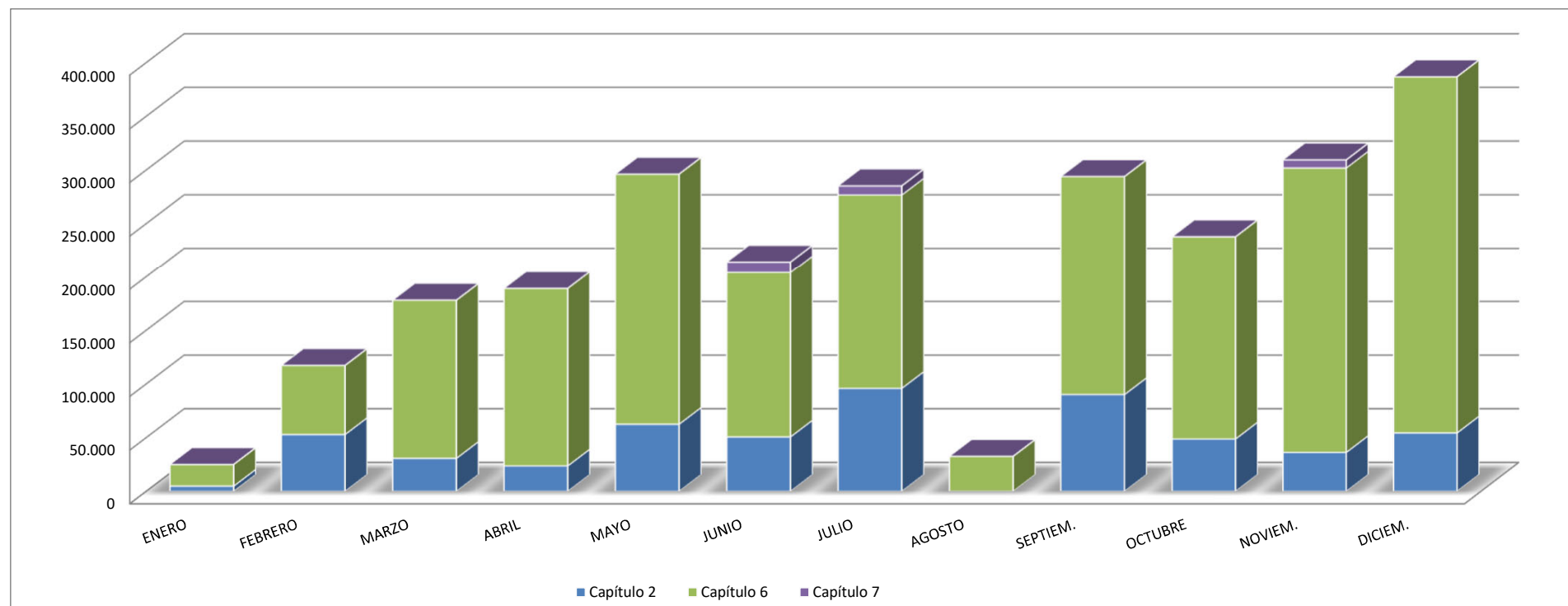
(GASTOS)

ANEXO I

FACULTAT DE MEDICINA I ODONTOLOGIA

EJECUCIÓN MENSUAL DEL GASTO

	Capítulo	ENERO	FEBRERO	MARZO	ABRIL	MAYO	JUNIO	JULIO	AGOSTO	SEPTIEM.	OCTUBRE	NOVIEM.	DICIEM.	TOTAL
Op.corrientes	Capítulo 2	4.886,8	52.901,0	30.724,6	23.680,3	62.522,9	50.689,2	95.915,9	-----	90.126,1	48.754,5	36.259,1	54.385,5	550.846,0
Op.de capital	Capítulo 6	20.118,6	64.312,3	147.266,5	165.365,8	233.621,7	153.370,6	180.805,9	32.575,9	203.742,1	188.970,3	265.635,6	332.449,0	1.988.234,2
	Capítulo 7	-----	-----	-----	-----	-----	10.000,0	8.500,0	-----	-----	-----	7.500,0	-----	26.000,0
	Total mes	25.005,4	117.213,3	177.991,1	189.046,1	296.144,6	214.059,8	285.221,8	32.575,9	293.868,3	237.724,8	309.394,7	386.834,5	2.565.080,2
	Porcentaje	0,97%	4,57%	6,94%	7,37%	11,55%	8,35%	11,12%	1,27%	11,46%	9,27%	12,06%	15,08%	100,00%



ANEXO II

FACULTAT DE MEDICINA I ODONTOLOGIA CON SUS DEPARTAMENTOS

Asignación Inicial	561.117,9
Modificaciones Presupuestarias	6.249.996,3
Presupuesto Definitivo	6.811.114,3

Nº de expedientes gestionados	5.274
--------------------------------------	--------------

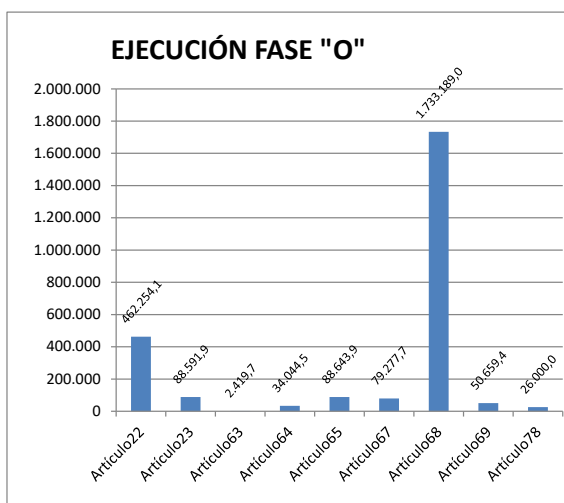
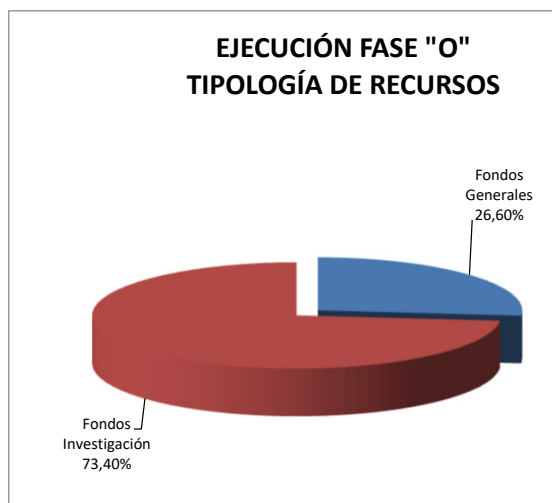
Ejecución en Fase O

CAPÍTULO II	550.846,0
Artículo 22	462.254,1
Artículo 23	88.591,9

CAPÍTULO VI	1.988.234,2
Artículo 63	2.419,7
Artículo 64	34.044,5
Artículo 65	88.643,9
Artículo 67	79.277,7
Artículo 68	1.733.189,0
Artículo 69	50.659,4

CAPÍTULO VII	26.000,0
Artículo 78	26.000,0

TOTAL	2.565.080,2
--------------	--------------------



CAPÍTULO II	
Artículo 22	Trabajos, suministros y servicios exteriores
Artículo 23	Indemnización por razón de servicios

CAPÍTULO VI	
Artículo 63	Inversiones en instalaciones
Artículo 64	Inversiones en mobiliario y enseres
Artículo 65	Inversiones en equipos para el proceso de la información
Artículo 67	Inversiones en otro inmovilizado material e inmaterial
Artículo 68	Inversiones en estudios, proyectos en curso e investigación
Artículo 69	Inversiones en formación de capital humano

CAPÍTULO VII	
Artículo 78	Transferencias de capital al exterior

FACULTAT DE MEDICINA I ODONTOLOGIA (CENTRE)

Asignación Inicial	302.080,8
Modificaciones Presupuestarias	494.461,1
Presupuesto Definitivo	796.541,8

Nº de expedientes gestionados	733
--------------------------------------	------------

Ejecución en Fase O

CAPÍTULO II	374.083,5
Artículo 22	301.006,6
Artículo 23	73.076,9

CAPÍTULO VI	100.502,3
Artículo 63	2.419,7
Artículo 64	20.585,8
Artículo 65	22.820,1
Artículo 67	54.676,7

TOTAL	474.585,8
--------------	------------------



CAPITULO II	
Artículo 22	Trabajos, suministros y servicios exteriores
Artículo 23	Indemnización por razón de servicios

CAPITULO VI	
Artículo 63	Inversiones en instalaciones
Artículo 64	Inversiones en mobiliario y enseres
Artículo 65	Inversiones en equipos para el proceso de la información
Artículo 67	Inversiones en otro inmovilizado material e inmaterial

DEPARTAMENT D'ANATOMIA I EMBRIOLOGIA HUMANA

Asignación Inicial	24.868,1
Modificaciones Presupuestarias	444.474,5
Presupuesto Definitivo	469.342,6

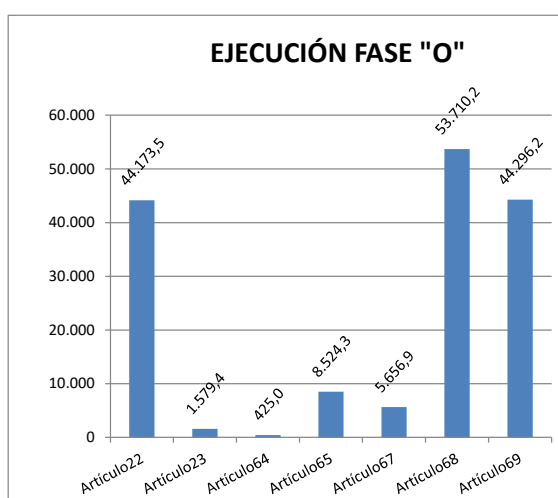
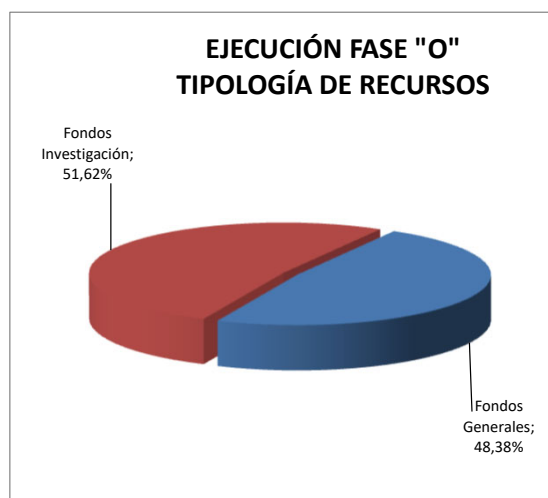
Nº de expedientes gestionados	558
--------------------------------------	------------

Ejecución en Fase O

CAPÍTULO II	45.752,9
Artículo 22	44.173,5
Artículo 23	1.579,4

CAPÍTULO VI	112.612,7
Artículo 64	425,0
Artículo 65	8.524,3
Artículo 67	5.656,9
Artículo 68	53.710,2
Artículo 69	44.296,2

TOTAL	158.365,6
--------------	------------------



CAPÍTULO II	
Artículo 22	Trabajos, suministros y servicios exteriores
Artículo 23	Indemnización por razón de servicios

CAPÍTULO VI	
Artículo 64	Inversiones en mobiliario y enseres
Artículo 65	Inversiones en equipos para el proceso de la información
Artículo 67	Inversiones en otro inmovilizado material e inmaterial
Artículo 68	Inversiones en estudios, proyectos en curso e investigación
Artículo 69	Inversiones en formación de capital humano

DEPARTAMENT DE CIRURGIA

Asignación Inicial	44.766,9
Modificaciones Presupuestarias	333.129,9
Presupuesto Definitivo	377.896,8

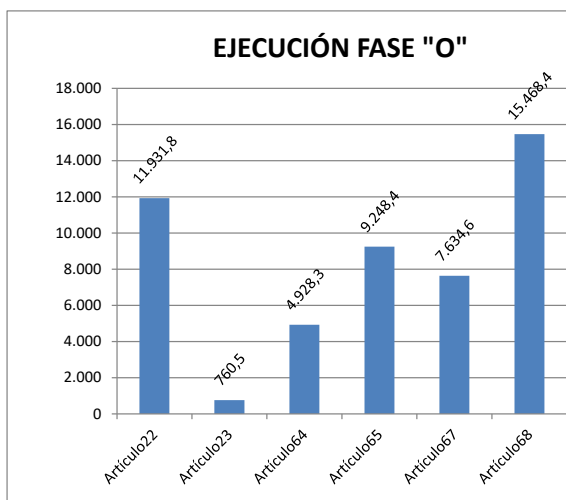
Nº de expedientes gestionados	152
--------------------------------------	------------

Ejecución en Fase O

CAPÍTULO II	12.692,3
Artículo 22	11.931,8
Artículo 23	760,5

CAPÍTULO VI	37.279,7
Artículo 64	4.928,3
Artículo 65	9.248,4
Artículo 67	7.634,6
Artículo 68	15.468,4

TOTAL	49.971,9
--------------	-----------------



CAPITULO II	
Artículo 22	Trabajos, suministros y servicios exteriores
Artículo 23	Indemnización por razón de servicios

CAPITULO VI	
Artículo 64	Inversiones en mobiliario y enseres
Artículo 65	Inversiones en equipos para el proceso de la información
Artículo 67	Inversiones en otro inmovilizado material e inmaterial
Artículo 68	Inversiones en estudios, proyectos en curso e investigación

DEPARTAMENT D'ESTOMATOLOGIA

Asignación Inicial	30.907,4
Modificaciones Presupuestarias	644.324,1
Presupuesto Definitivo	675.231,5

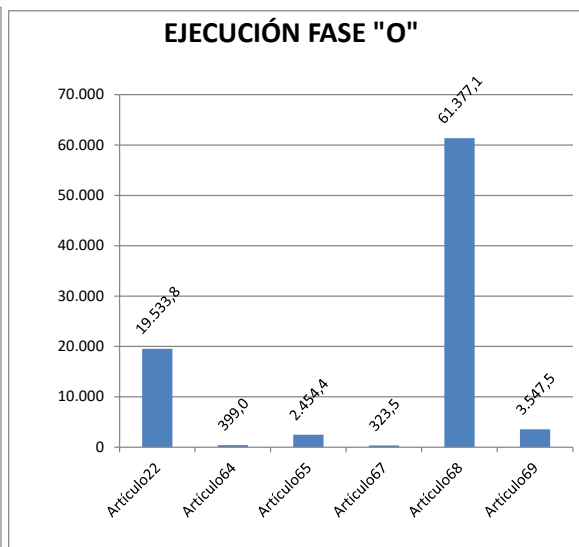
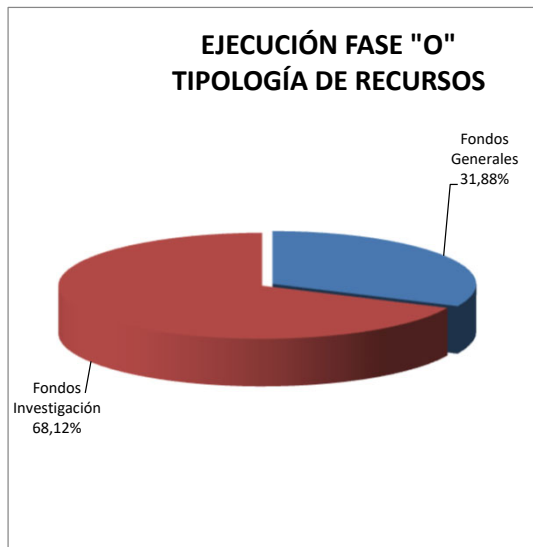
Nº de expedientes gestionados	255
--------------------------------------	------------

Ejecución en Fase O

CAPÍTULO II	19.533,8
Artículo 22	19.533,8

CAPÍTULO VI	68.101,6
Artículo 64	399,0
Artículo 65	2.454,4
Artículo 67	323,5
Artículo 68	61.377,1
Artículo 69	3.547,5

TOTAL	87.635,4
--------------	-----------------



CAPÍTULO II	
Artículo 22	Trabajos, suministros y servicios exteriores

CAPÍTULO VI	
Artículo 64	Inversiones en mobiliario y enseres
Artículo 65	Inversiones en equipos para el proceso de la información
Artículo 67	Inversiones en otro inmovilizado material e inmaterial
Artículo 68	Inversiones en estudios, proyectos en curso e investigación
Artículo 69	Inversiones en formación de capital humano

DEPARTAMENT DE FISILOGIA

Asignación Inicial	35.109,3
Modificaciones Presupuestarias	2.005.769,7
Presupuesto Definitivo	2.040.879,0

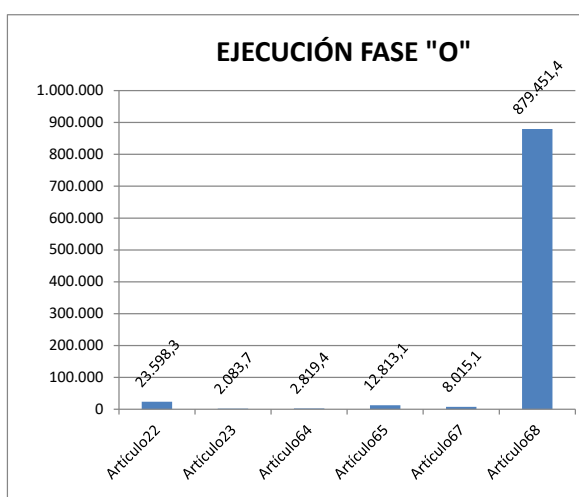
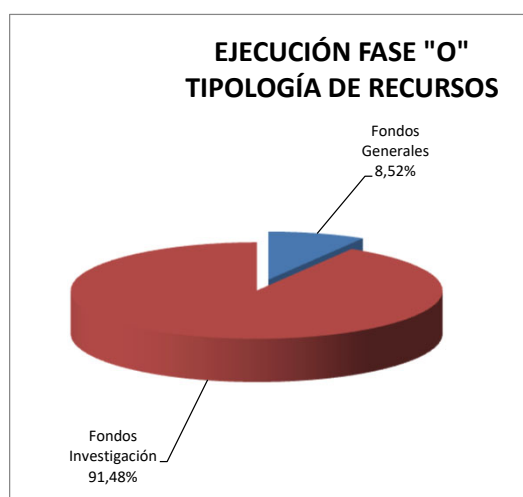
Nº de expedientes gestionados	1.732
--------------------------------------	--------------

Ejecución en Fase O

CAPÍTULO II	25.682,0
Artículo 22	23.598,3
Artículo 23	2.083,7

CAPÍTULO VI	903.099,1
Artículo 64	2.819,4
Artículo 65	12.813,1
Artículo 67	8.015,1
Artículo 68	879.451,4

TOTAL	928.781,1
--------------	------------------



CAPÍTULO II	
Artículo 22	Trabajos, suministros y servicios exteriores
Artículo 23	Indemnización por razón de servicios

CAPÍTULO VI	
Artículo 64	Inversiones en mobiliario y enseres
Artículo 65	Inversiones en equipos para el proceso de la información
Artículo 67	Inversiones en otro inmovilizado material e inmaterial
Artículo 68	Inversiones en estudios, proyectos en curso e investigación

DEPARTAMENT DE HISTÒRIA DE LA CIÈNCIA I LA DOCUMENTACIÓ

Asignación Inicial	20.976,9
Modificaciones Presupuestarias	411.748,7
Presupuesto Definitivo	432.725,6

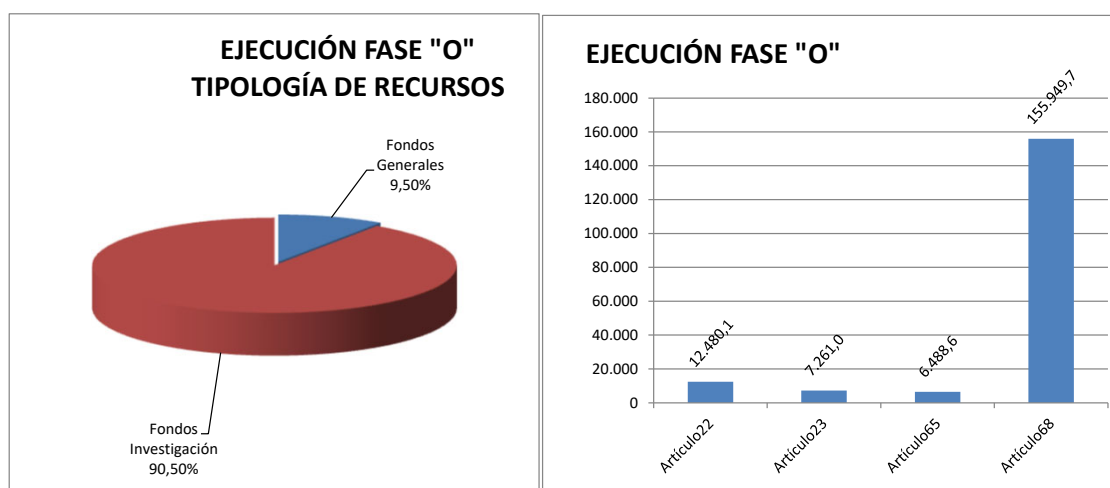
Nº de expedientes gestionados	609
--------------------------------------	------------

Ejecución en Fase O

CAPÍTULO II	19.741,1
Artículo 22	12.480,1
Artículo 23	7.261,0

CAPÍTULO VI	162.438,3
Artículo 65	6.488,6
Artículo 68	155.949,7

TOTAL	182.179,4
--------------	------------------



CAPÍTULO II	
Artículo 22	Trabajos, suministros y servicios exteriores
Artículo 23	Indemnización por razón de servicios

CAPÍTULO VI	
Artículo 65	Inversiones en equipos para el proceso de la información
Artículo 68	Inversiones en estudios, proyectos en curso e investigación

DEPARTAMENT DE MEDICINA

Asignación Inicial	48.154,6
Modificaciones Presupuestarias	906.400,4
Presupuesto Definitivo	954.555,0

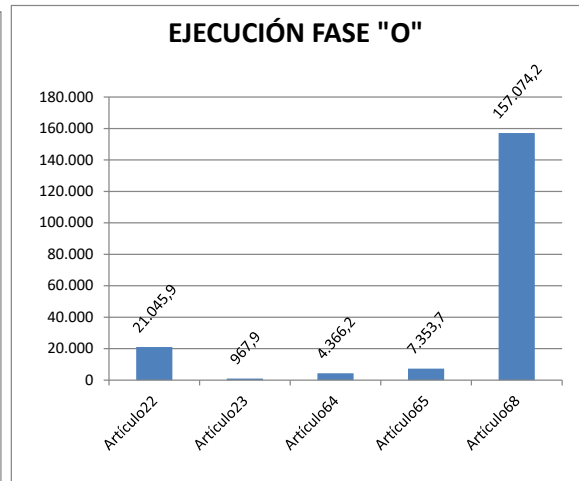
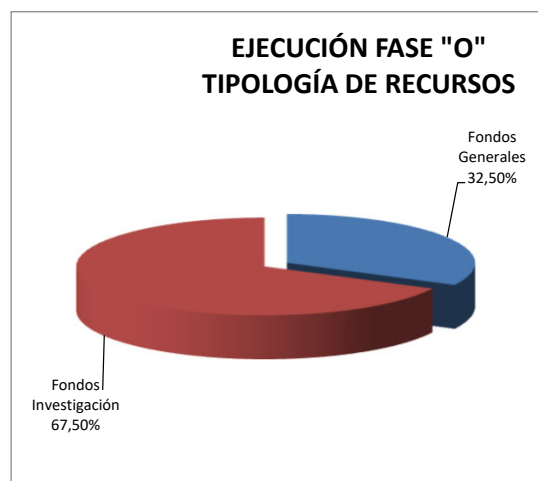
Nº de expedientes gestionados	320
--------------------------------------	------------

Ejecución en Fase O

CAPÍTULO II	22.013,8
Artículo 22	21.045,9
Artículo 23	967,9

CAPÍTULO VI	168.794,1
Artículo 64	4.366,2
Artículo 65	7.353,7
Artículo 68	157.074,2

TOTAL	190.807,9
--------------	------------------



CAPÍTULO II	
Artículo 22	Trabajos, suministros y servicios exteriores
Artículo 23	Indemnización por razón de servicios

CAPÍTULO VI	
Artículo 64	Inversiones en mobiliario y enseres
Artículo 65	Inversiones en equipos para el proceso de la información
Artículo 68	Inversiones en estudios, proyectos en curso e investigación

DEPARTAMENT DE PATOLOGIA

Asignación Inicial	21.802,7
Modificaciones Presupuestarias	435.859,1
Presupuesto Definitivo	457.661,8

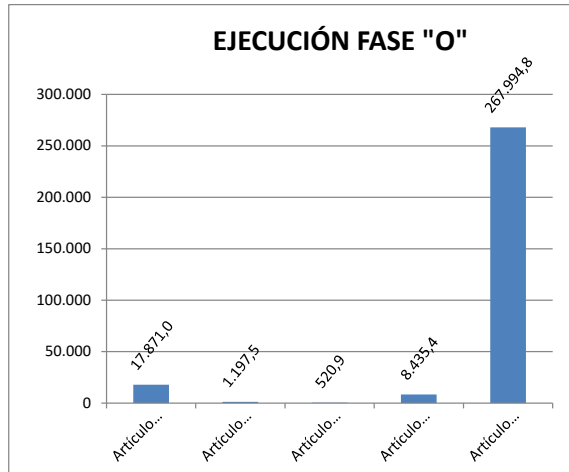
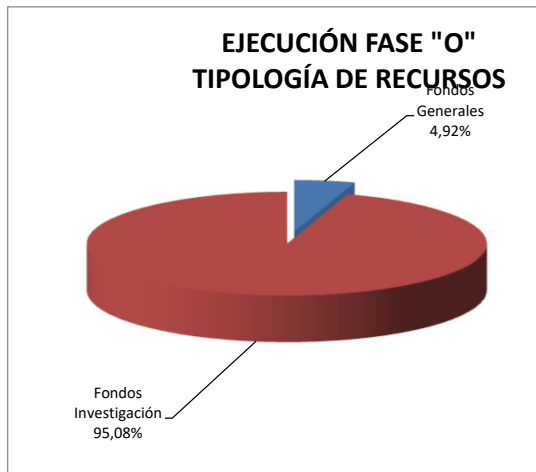
Nº de expedientes gestionados	661
--------------------------------------	------------

Ejecución en Fase 0

CAPÍTULO II	19.068,5
Artículo 22	17.871,0
Artículo 23	1.197,5

CAPÍTULO VI	276.951,1
Artículo 64	520,9
Artículo 65	8.435,4
Artículo 68	267.994,8

TOTAL	296.019,6
--------------	------------------



CAPITULO II		
Artículo 22		Trabajos, suministros y servicios exteriores
Artículo 23		Indemnización por razón de servicios

CAPITULO VI		
Artículo 64		Inversiones en mobiliario y enseres
Artículo 65		Inversiones en equipos para el proceso de la información
Artículo 68		Inversiones en estudios, proyectos en curso e investigación

DEPARTAMENT DE PEDIATRIA, OBSTETRÍCIA I GINECOLOGIA

Asignación Inicial	32.451,3
Modificaciones Presupuestarias	573.828,8
Presupuesto Definitivo	606.280,1

Nº de expedientes gestionados	254
--------------------------------------	------------

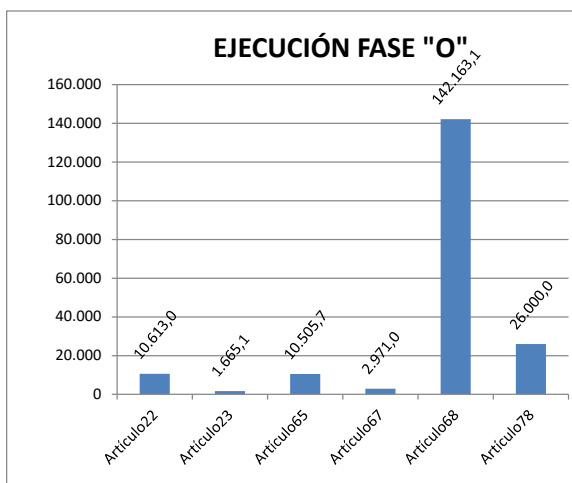
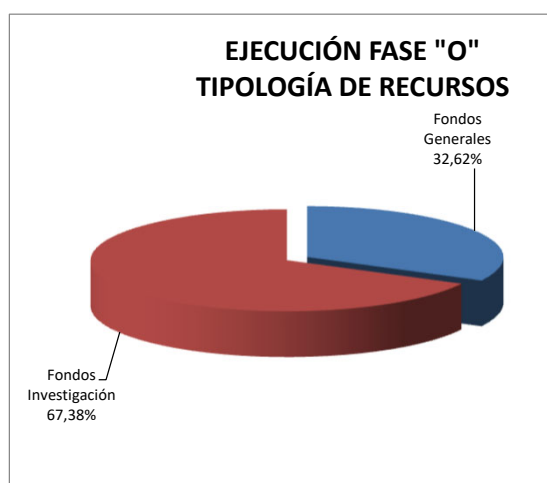
Ejecución en Fase O

CAPÍTULO II	12.278,1
Artículo 22	10.613,0
Artículo 23	1.665,1

CAPÍTULO VI	155.639,8
Artículo 65	10.505,7
Artículo 67	2.971,0
Artículo 68	142.163,1

CAPÍTULO VII	26.000,0
Artículo 78	26.000,0

TOTAL	193.917,9
--------------	------------------



CAPÍTULO II	
Artículo 22	Trabajos, suministros y servicios exteriores
Artículo 23	Indemnización por razón de servicios

CAPÍTULO VI	
Artículo 65	Inversiones en equipos para el proceso de la información
Artículo 67	Inversiones en otro inmovilizado material e inmaterial
Artículo 68	Inversiones en estudios, proyectos en curso e investigación

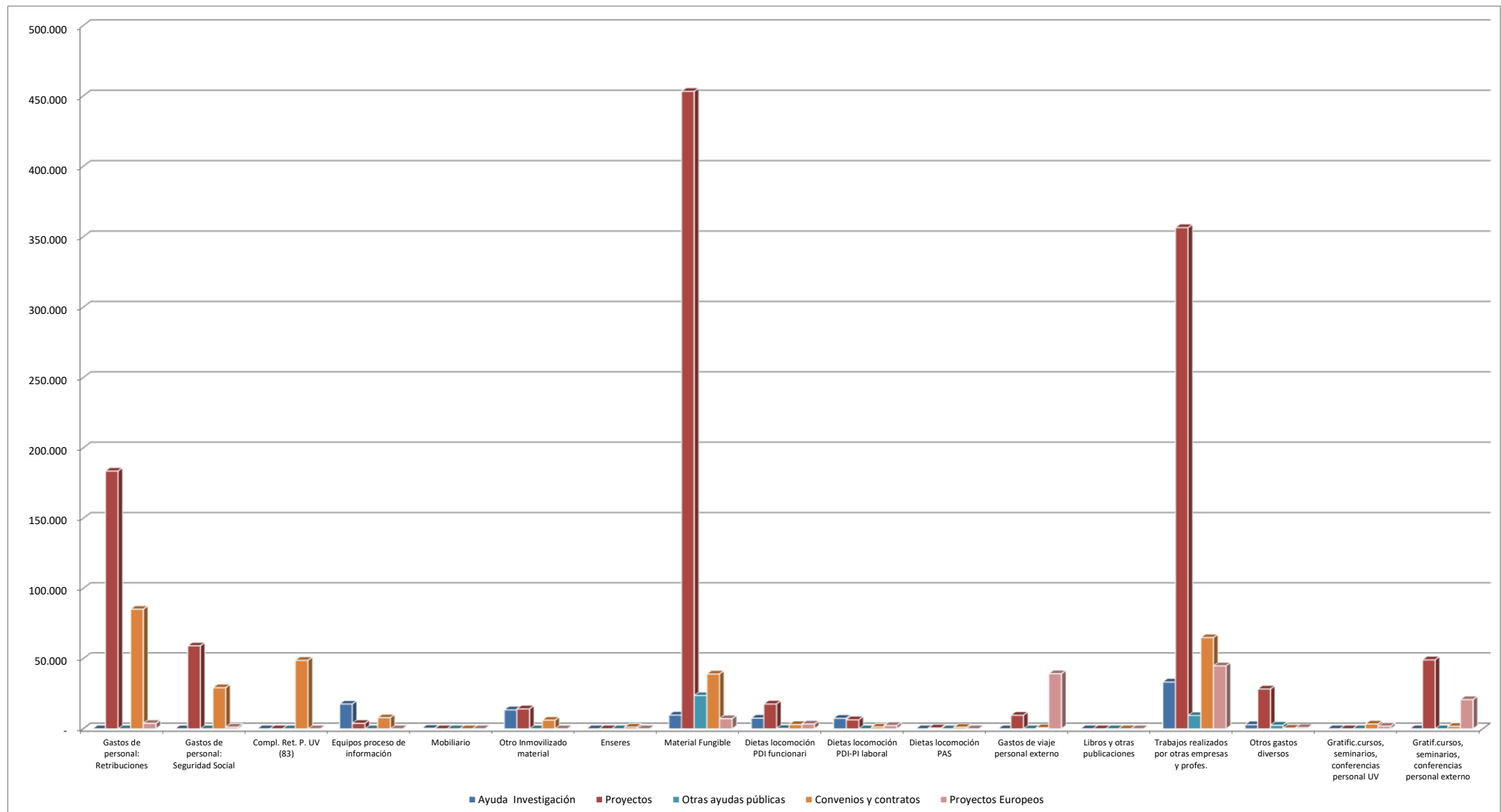
CAPÍTULO VII	
Artículo 78	Transferencias de capital al exterior

ANEXO III

NATURALEZA DEL GASTO EJECUTADO CON CARGO A FONDOS DE INVESTIGACIÓN DE LA FACULTAT DE MEDICINA I ODONTOLOGIA

Tipo de gasto:	Ayuda Investigación	Proyectos	Otras ayudas públicas	Convenios y contratos	Proyectos Europeos	TOTAL
Gastos de personal: Retribuciones	-	183.613,9	-	85.202,2	3.894,7	272.710,8
Gastos de personal: Seguridad Social	-	59.089,5	-	29.286,9	1.230,6	89.606,9
Compl. Ret. P. UV (83)	-	-	-	48.830,9	-	48.830,9
Equipos proceso de información	17.637,2	3.899,5	-	7.881,9	-	29.665,7
Mobiliario	343,1	-	-	-	-	343,1
Otro Inmovilizado material	13.510,4	14.221,2	-	6.118,9	-	34.306,9
Enseres	-	-	-	1.242,2	-	1.242,2
Material Fungible	9.827,3	453.224,1	23.662,1	39.040,1	7.247,7	533.937,0
Dietas locomoción PDI funcionari	7.604,9	17.669,4	310,0	3.046,4	3.389,3	32.020,0
Dietas locomoción PDI-PI laboral	7.501,7	6.443,3	-	1.246,5	2.353,6	17.545,0
Dietas locomoción PAS	-	582,1	-	1.050,5	-	1.632,6
Gastos de viaje personal externo	-	9.663,3	-	715,7	39.256,3	49.635,3
Libros y otras publicaciones	-	-	-	-	45,0	45,0
Trabajos realizados por otras empresas y profes.	33.385,4	356.500,8	9.484,8	64.996,7	44.846,9	509.299,7
Otros gastos diversos	2.975,5	28.355,4	2.606,7	531,6	855,7	35.324,9
Gratific.cursos, seminarios, conferencias personal UV	-	-	-	3.381,8	1.860,3	5.242,1
Gratif.cursos, seminarios, conferencias personal externo	-	49.170,0	-	1.775,6	20.855,3	71.800,9
Total centro:	92.785,4	1.182.432,6	36.063,6	294.347,9	125.835,3	1.733.189,0
Porcentaje:	5,35%	68,22%	2,08%	16,98%	7,26%	100,00%

NATURALEZA DEL GASTO EJECUTADO CON CARGO A FONDOS DE INVESTIGACIÓN DE LA FACULTAT DE MEDICINA I ODONTOLOGIA



DERECHOS RECONOCIDOS

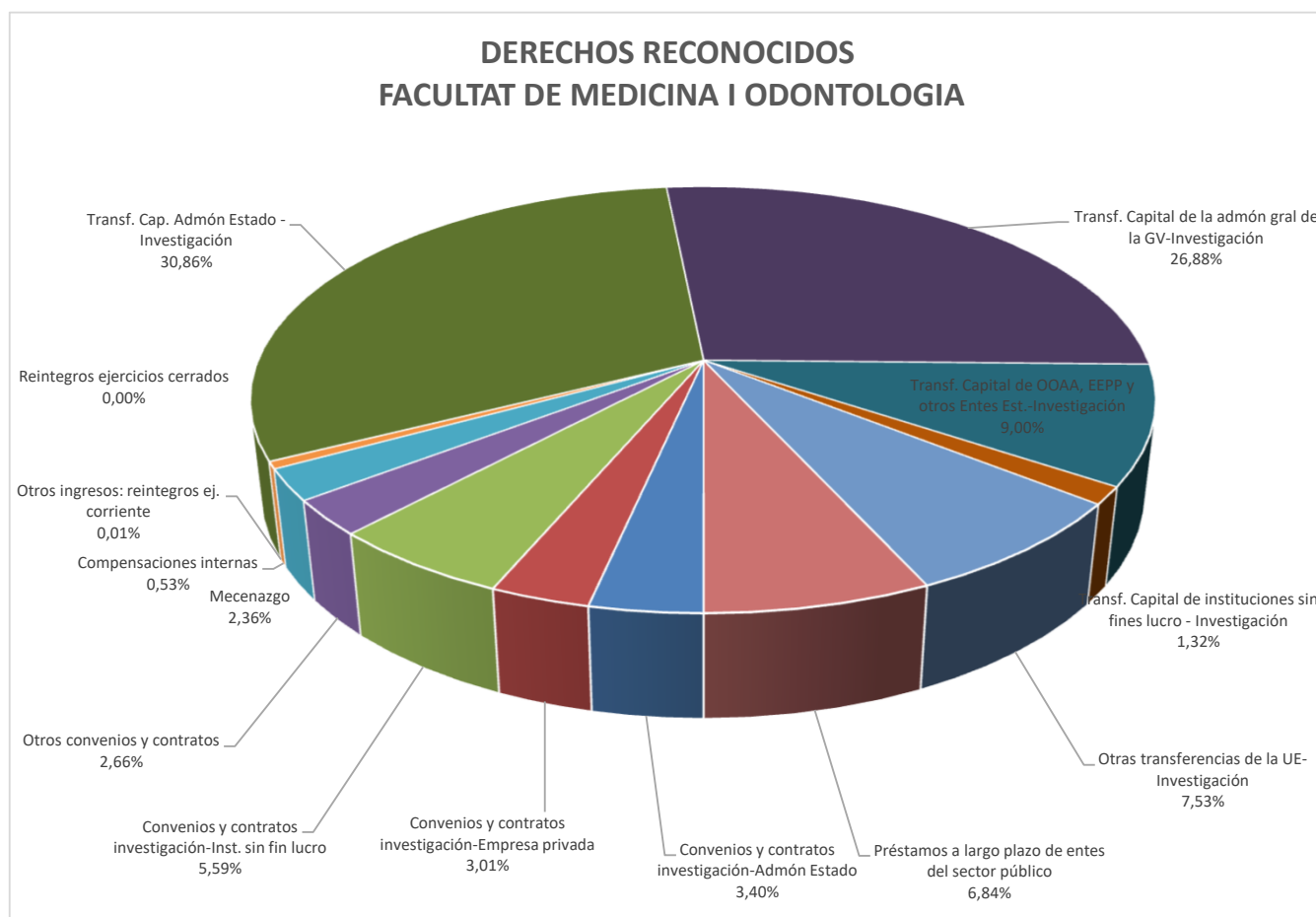
(INGRESOS)

ANEXO IV

FACULTAT DE MEDICINA I ODONTOLOGIA

DERECHOS RECONOCIDOS 2022

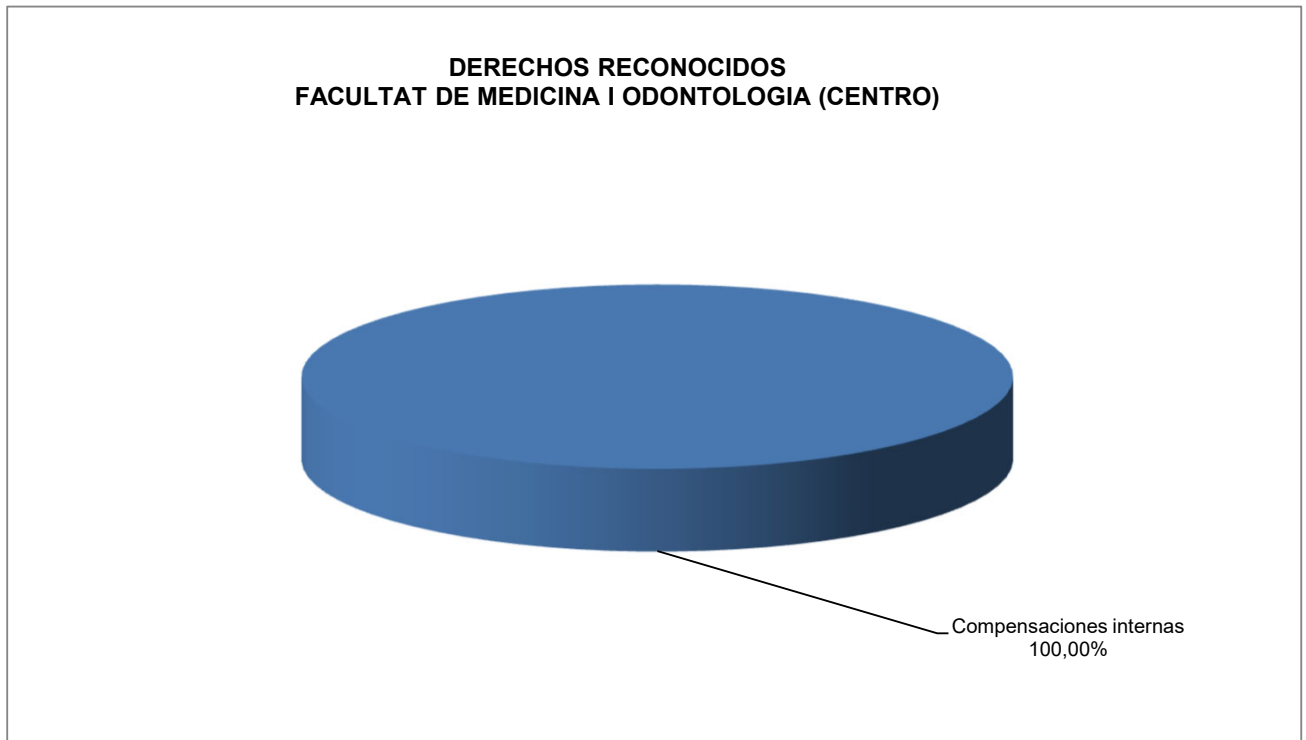
Código	Concepto	Importe	%
31000	Convenios y contratos investigación-Admón Estado	86.301,65	3,40%
31070	Convenios y contratos investigación-Empresa privada	76.555,6	3,01%
31080	Convenios y contratos investigación-Inst. sin fin lucro	141.989,2	5,59%
31171	Otros convenios y contratos	67.577,1	2,66%
31172	Mecenazgo	60.000,0	2,36%
31190	Compensaciones internas	13.560,0	0,53%
39000	Otros ingresos: reintegros ej. corriente	353,9	0,01%
39010	Reintegros ejercicios cerrados	72,3	0,00%
70200	Transf. Cap. Admón Estado - Investigación	784.254,5	30,86%
74300	Transf. Capital de la admón gral de la GV-Investigación	683.145,0	26,88%
74400	Transf. Capital de OOAA, EEPP y otros Entes Est.-Investigación	228.746,4	9,00%
78000	Transf. Capital de instituciones sin fines lucro - Investigación	33.600,0	1,32%
79100	Otras transferencias de la UE- Investigación	191.332,6	7,53%
91110	Préstamos a largo plazo de entes del sector público	173.932,9	6,84%
	Total	2.541.421,1	100,00%



FACULTAT DE MEDICINA I ODONTOLOGIA (CENTRO)

DERECHOS RECONOCIDOS 2022

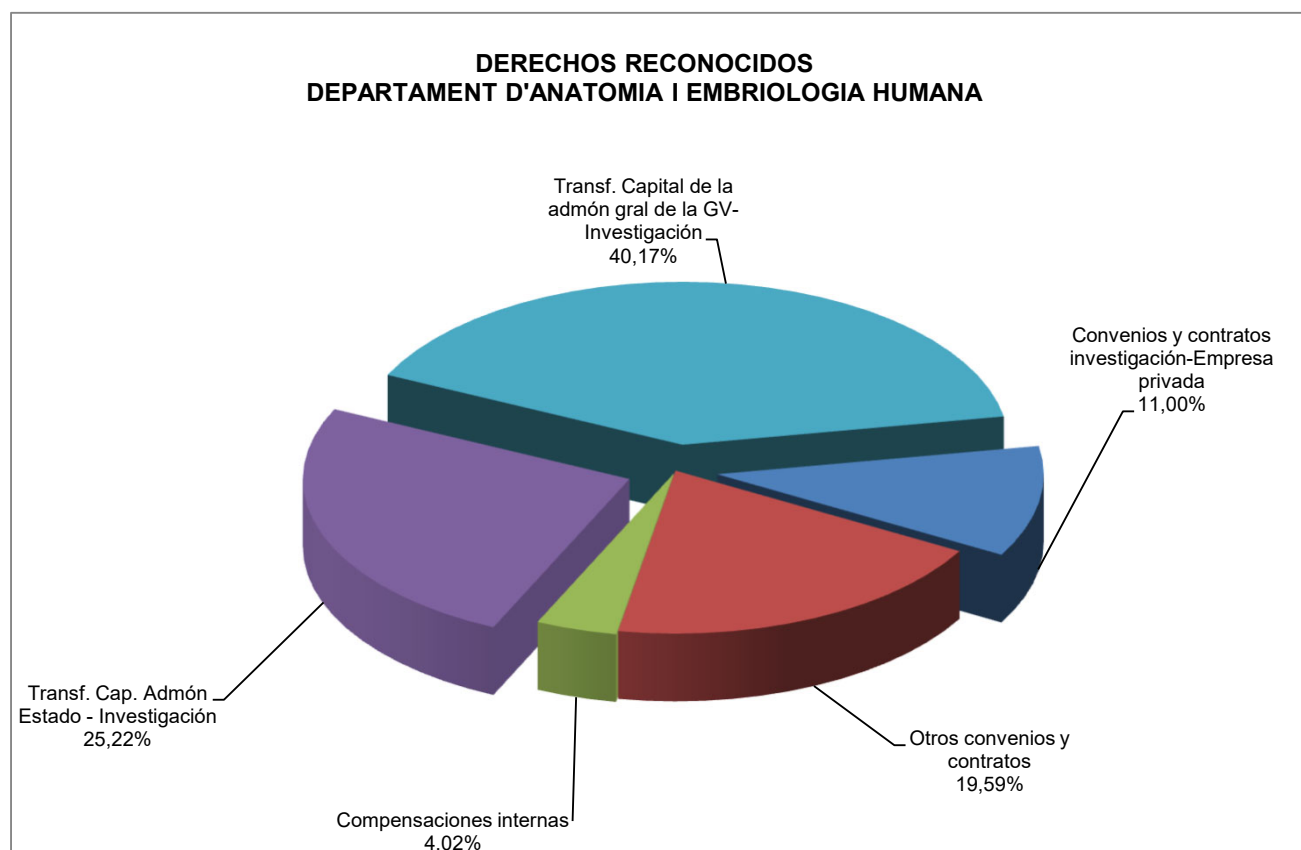
Código	Concepto	Importe	%
31190	Compensaciones internas	60,0	100,00%
	Total	60,0	100,00%



DEPARTAMENT D'ANATOMIA I EMBRIOLOGIA HUMANA

DERECHOS RECONOCIDOS 2022

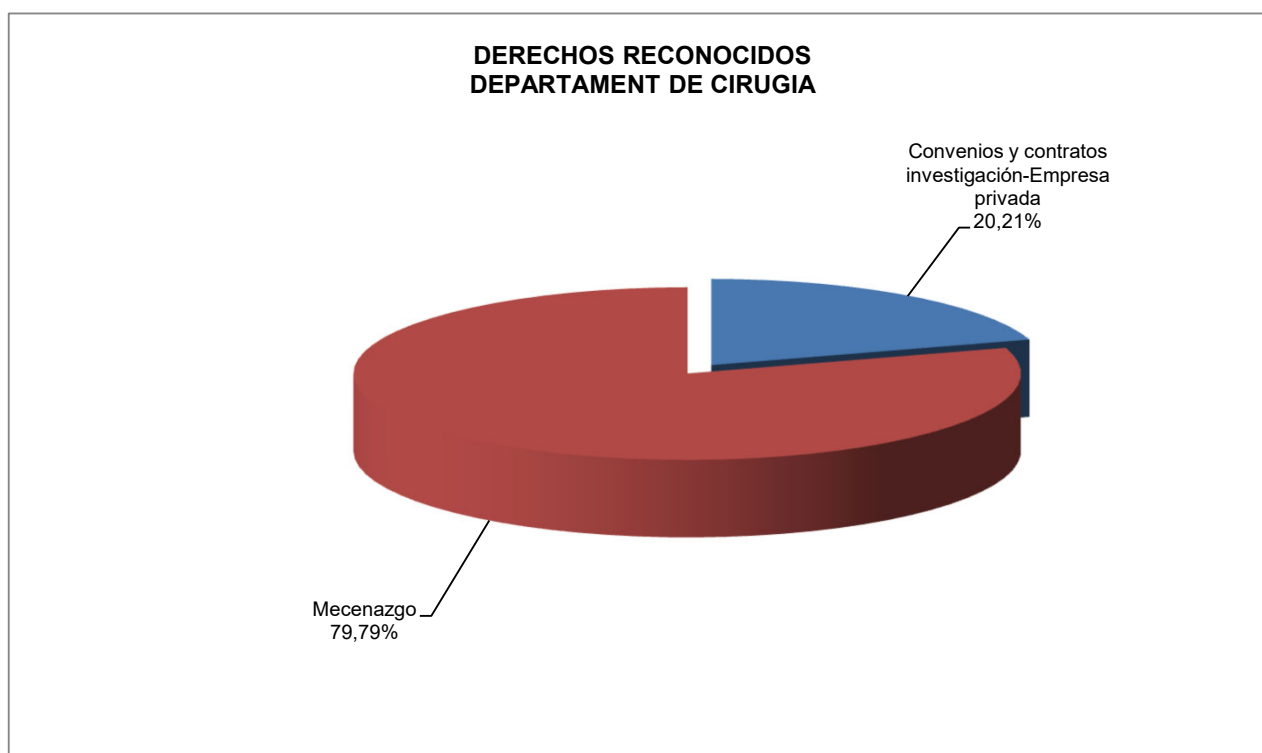
Código	Concepto	Importe	%
31070	Convenios y contratos investigación-Empresa privada	36.958,0	11,00%
31171	Otros convenios y contratos	65.827,1	19,59%
31190	Compensaciones internas	13.500,0	4,02%
70200	Transf. Cap. Admón Estado - Investigación	84.749,3	25,22%
74300	Transf. Capital de la admón gral de la GV-Investigación	135.000,0	40,17%
	Total	336.034,4	100,00%



DEPARTAMENT DE CIRUGIA

DERECHOS RECONOCIDOS 2022

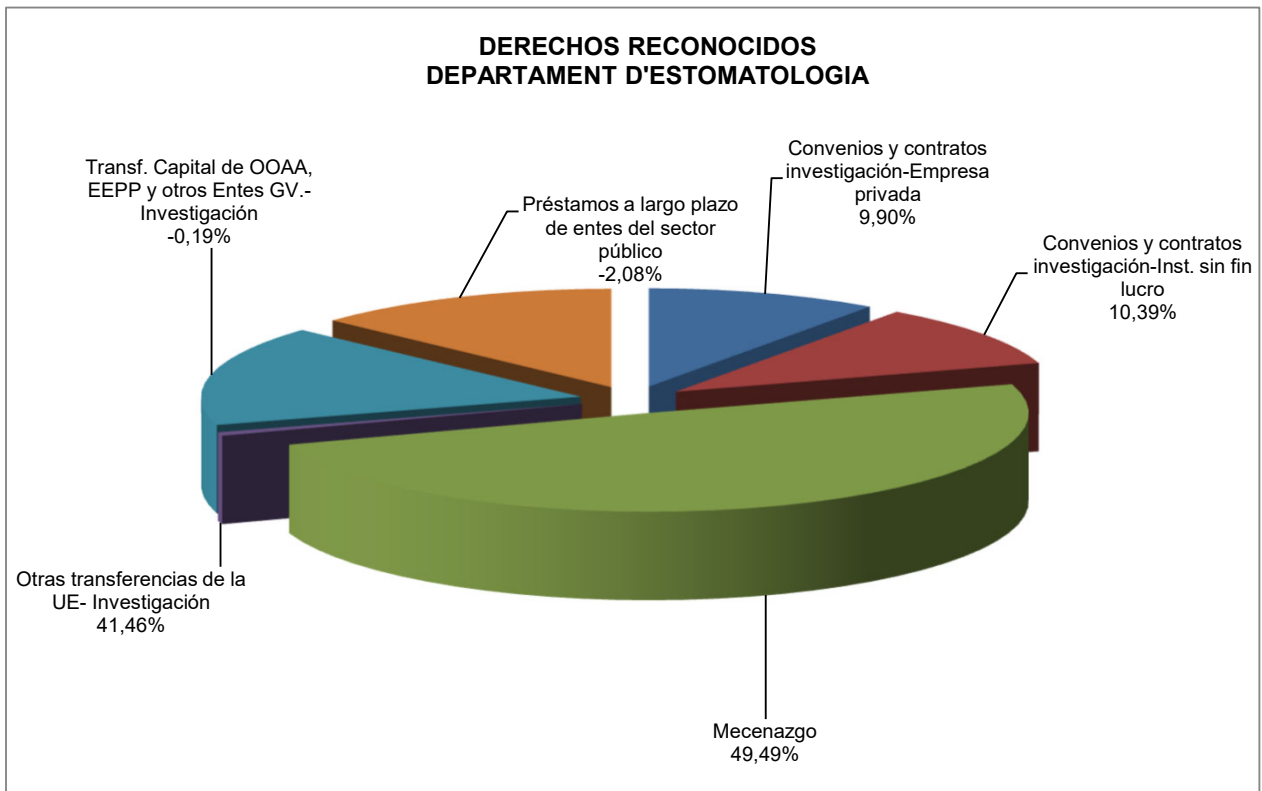
Código	Concepto	Importe	%
31070	Convenios y contratos investigación-Empresa privada	7.597,6	20,21%
31172	Mecenazgo	30.000,0	79,79%
	Total	37.597,6	100,00%



DEPARTAMENT D'ESTOMATOLOGIA

DERECHOS RECONOCIDOS 2022

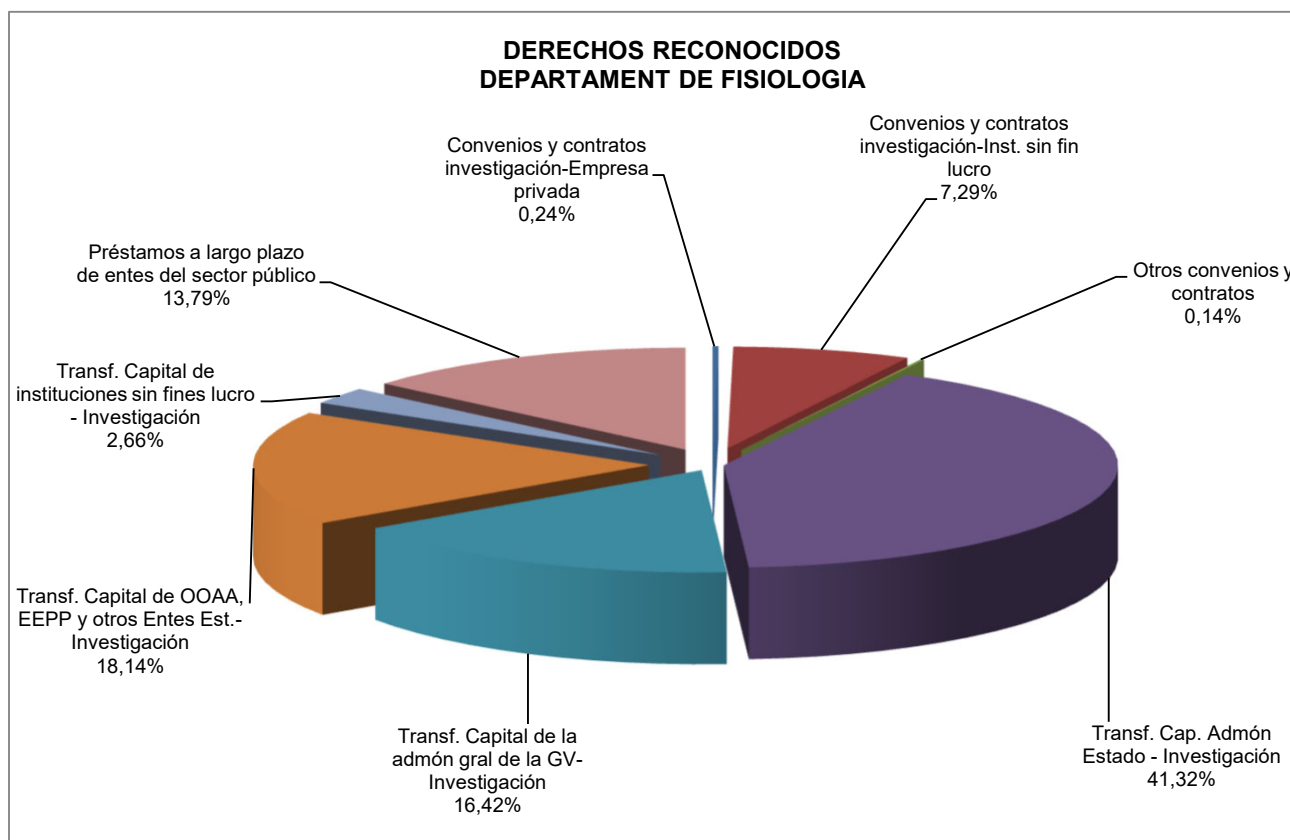
Código	Concepto	Importe	%
31070	Convenios y contratos investigación-Empresa privada	6.000,0	9,90%
31080	Convenios y contratos investigación-Inst. sin fin lucro	6.300,0	10,39%
31172	Mecenazgo	30.000,0	49,49%
39000	Otros ingresos: reintegros ej. corriente	353,9	0,58%
74300	Transf. Capital de la admón gral de la GV-Investigación	10.000,0	16,50%
79100	Otras transferencias de la UE- Investigación	7.966,1	13,14%
	Total	60.620,0	100,00%



DEPARTAMENT DE FISIOLOGIA

DERECHOS RECONOCIDOS 2022

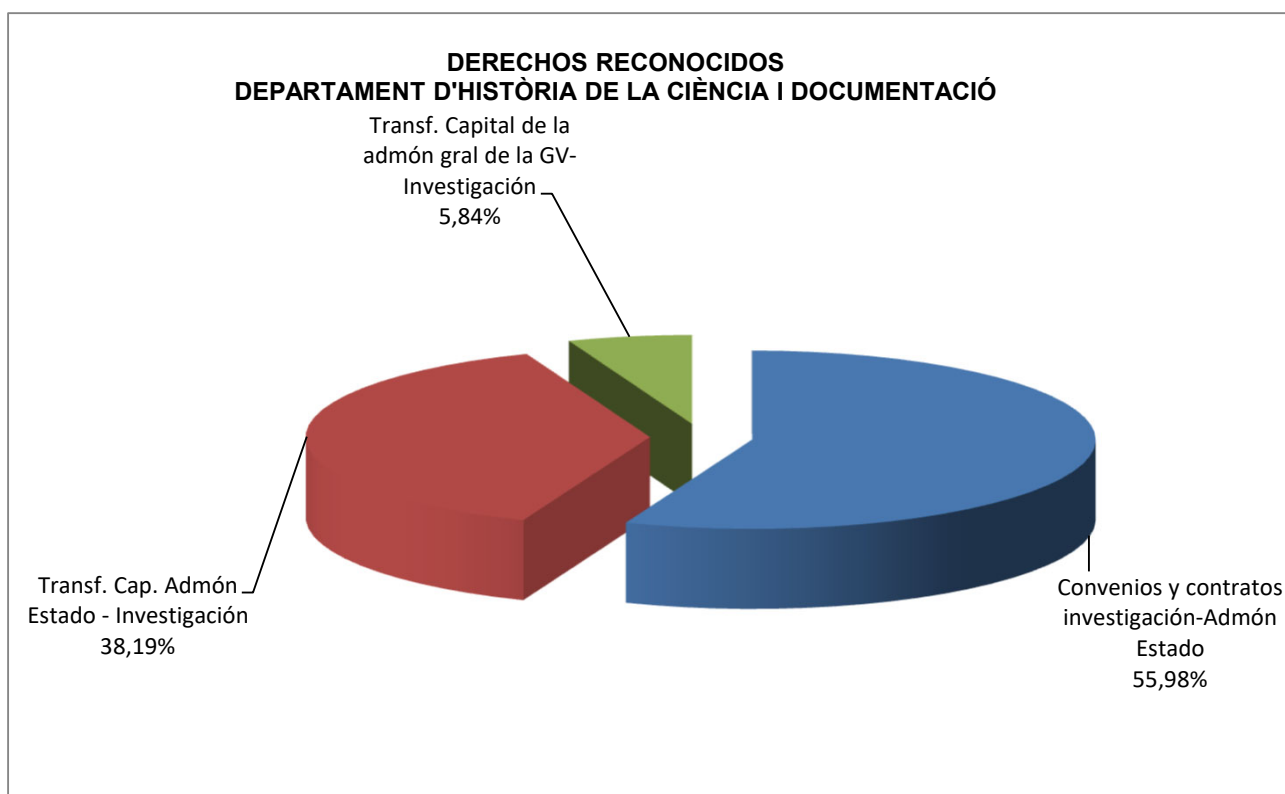
Código	Concepto	Importe	%
31070	Convenios y contratos investigación-Empresa privada	3.000,0	0,24%
31080	Convenios y contratos investigación-Inst. sin fin lucro	91.967,0	7,29%
31171	Otros convenios y contratos	1.750,0	0,14%
70200	Transf. Cap. Admón Estado - Investigación	521.138,2	41,32%
74300	Transf. Capital de la admón gral de la GV-Investigación	207.020,0	16,42%
74400	Transf. Capital de OOAA, EEPP y otros Entes Est.-Investigación	228.746,4	18,14%
78000	Transf. Capital de instituciones sin fines lucro - Investigación	33.600,0	2,66%
91110	Préstamos a largo plazo de entes del sector público	173.934,5	13,79%
	Total	1.261.156,0	100,00%



DEPARTAMENT D'HISTÒRIA DE LA CIÈNCIA I DOCUMENTACIÓ

DERECHOS RECONOCIDOS 2022

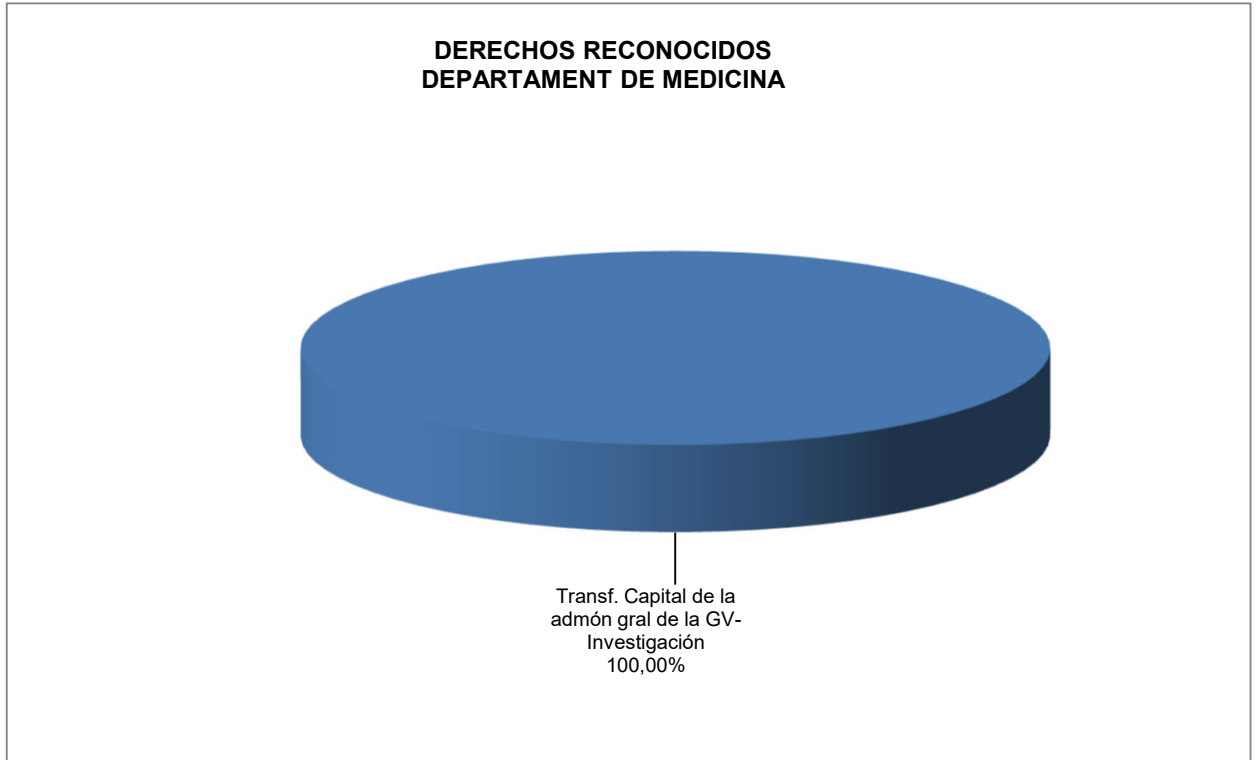
Código	Concepto	Importe	%
31000	Convenios y contratos investigación-Admón Estado	86.301,65	55,98%
70200	Transf. Cap. Admón Estado - Investigación	58.873,7	38,19%
74300	Transf. Capital de la admón gral de la GV-Investigación	9.000,0	5,84%
	Total	154.175,3	100,00%



DEPARTAMENT DE MEDICINA

DERECHOS RECONOCIDOS 2022

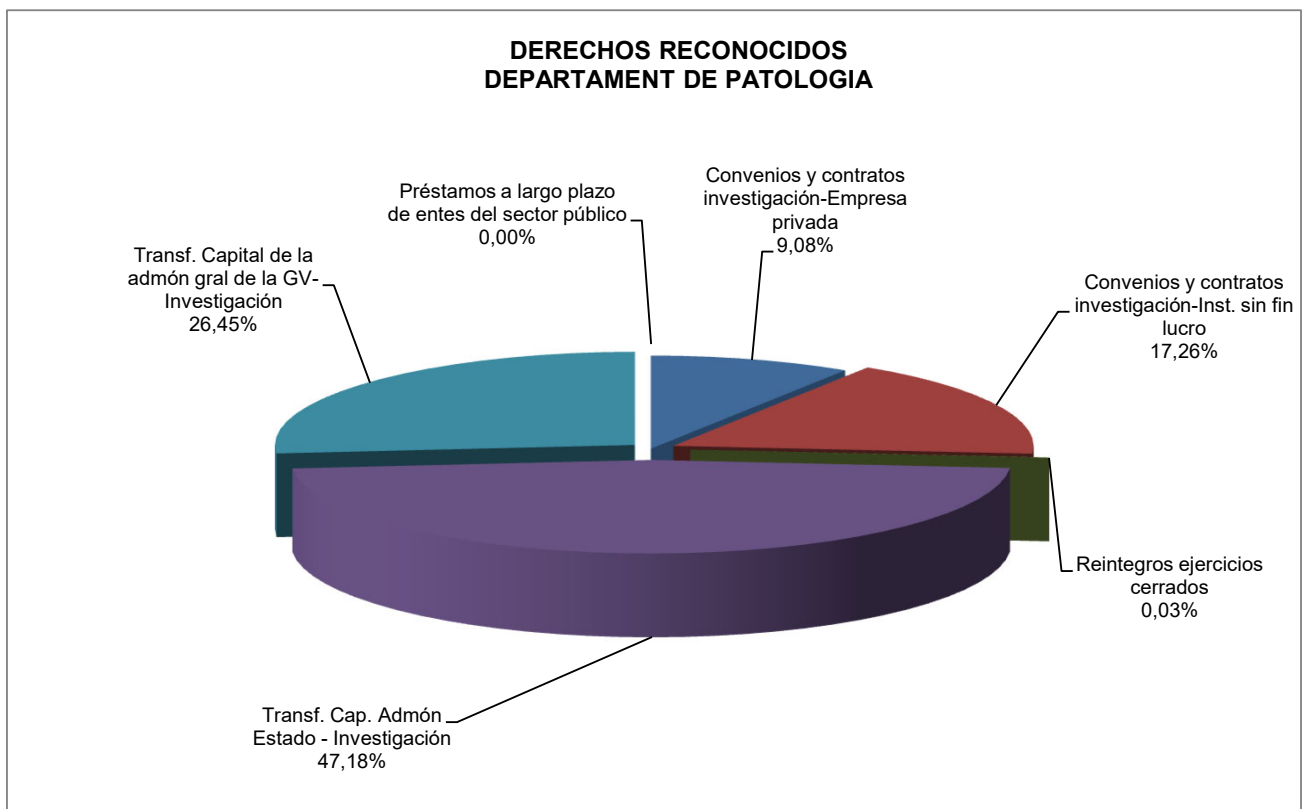
Código	Concepto	Importe	%
74300	Transf. Capital de la admón gral de la GV-Investigación	170.000,0	100,00%
	Total	170.000,0	100,00%



DEPARTAMENT DE PATOLOGIA

DERECHOS RECONOCIDOS 2022

Código	Concepto	Importe	%
31070	Convenios y contratos investigación-Empresa privada	23.000,0	9,08%
31080	Convenios y contratos investigación-Inst. sin fin lucro	43.722,2	17,26%
39010	Reintegros ejercicios cerrados	72,3	0,03%
70200	Transf. Cap. Admón Estado - Investigación	119.493,4	47,18%
74300	Transf. Capital de la admón gral de la GV-Investigación	67.000,0	26,45%
91110	Préstamos a largo plazo de entes del sector público	-1,6	0,00%
	Total	253.286,3	100,00%



DEPARTAMENT DE PEDIATRIA, OBSTRETÍCIA I GINECOLOGÍA

DERECHOS RECONOCIDOS 2022

Código	Concepto	Importe	%
74300	Transf. Capital de la admón gral de la GV-Investigación	85.125,0	31,70%
79100	Otras transferencias de la UE- Investigación	183.366,5	68,30%
	Total	268.491,5	100,00%

