

Informe Ejecución Presupuestaria
Facultat de Farmàcia



Oficina de Control Intern

Junio de 2023

**INFORME CORRESPONDIENTE A LA GESTIÓN PRESUPUESTARIA
DE LA FACULTAT DE FARMÀCIA**

ÍNDICE

1) INTRODUCCIÓN

1.1 Competencia y razones del trabajo realizado.....	1
1.2 Objetivos del trabajo desarrollado	1
1.3 Periodo objeto del informe.....	2

2) ANÁLISIS DE LA EJECUCIÓN DEL PRESUPUESTO 2022

2.1 Presupuesto inicial y definitivo. Tipología de los créditos.....	3
2.2 Presupuesto ejecutado. Origen y composición de los fondos gestionados.....	7

3) EVOLUCIÓN DE LAS PRINCIPALES VARIABLES PRESUPUESTARIAS 15

ANEXOS

EJECUCIÓN PRESUPUESTARIA (GASTOS)

ANEXO I Ejecución mensual del gasto	19
ANEXO II Presupuesto.....	20
ANEXO III Naturaleza del gasto ejecutado con cargo a fondos de Investigación ..	25

DERECHOS RECONOCIDOS (INGRESOS)

ANEXO V Derechos reconocidos.....	27
-----------------------------------	----

INFORME CORRESPONDIENTE A LA GESTIÓN PRESUPUESTARIA DE LA FACULTAT DE FARMÀCIA,

Destinatarios: Decana
Administrador

Unidad auditada: Facultat de Farmàcia con los distintos departamentos que la componen.

1) INTRODUCCIÓN

1.1 **Competencia y razones del trabajo realizado.**

El presente Informe se enmarca en el desarrollo del Reglamento de Régimen Interno y del Programa de Trabajo de esta Oficina aprobada por Resolución Rectoral.

1.2 **Objetivos del trabajo desarrollado.**

Desde la puesta en marcha del sistema de información contable descentralizado (SICUV), desde esta Oficina hemos venido realizando, una vez liquidado el presupuesto de cada anualidad, la explotación integral de los datos correspondientes a la gestión presupuestaria de todas las unidades descentralizadas de gasto de esta Universitat (Facultades –con sus correspondientes departamentos–, Institutos de Investigación, Unidades, Servicios y Órganos Estatutarios, etc.)

A través de dicha labor proporcionamos a las distintas unidades cifras relativas a los principales indicadores de la ejecución del presupuesto, datos que estimamos realmente interesantes para conocimiento de aquéllas en la medida en que no aparecen en ningún otro informe o documentación. Con carácter interno, la información proporcionada constituye una panorámica capaz de permitir apreciar la situación comparativa de los distintos departamentos o subunidades, su volumen de fondos ordinarios junto a aquellos destinados a la investigación, el destino de los créditos empleados, etc. Pero, además, en cada uno de los Informes se proporciona información

correspondiente a otra serie de unidades capaz de facilitar su ubicación tanto en el Campus correspondiente como en el conjunto de centros de tipología similar (Facultades, Escuelas, Institutos, Servicios...), un enfoque que, sin duda, permite la descripción comparativa de la unidad auditada. Finalmente, para algunos Centros, Unidades y Servicios realizamos así mismo una auditoría de regularidad a través del análisis de la legalidad en materia de expedientes de gasto, comprobada mediante el control de una muestra representativa de todos los tramitados durante el ejercicio presupuestario.

La respuesta de los diversos Centros a este tipo de informes ha sido altamente positiva y ha servido para confirmar y mejorar el planteamiento de nuestro trabajo. También desde el Equipo Rectoral y desde otros órganos se aprecia muy positivamente la elaboración de esta tipología de informes, sin duda necesarios para proporcionar una información cada vez de mayor calidad en la vertiente económica, útil así mismo para las labores realizadas en otros Servicios.

Es por ello que continuaremos realizando el análisis de las principales magnitudes presupuestarias para todas las unidades de gasto de esta Universitat, con independencia de la auditoría de regularidad, a llevar a cabo tan sólo en determinados Centros escogidos en el correspondiente muestreo.

En el presente Informe aportamos, pues, un análisis descriptivo de los indicadores más relevantes en materia presupuestaria.

1.3 Período objeto del Informe.

La evaluación abarcará la gestión presupuestaria relativa a la anualidad 2022 correspondiente a todos los fondos adscritos a las unidades auditadas.

2) ANÁLISIS DE LA EJECUCIÓN DEL PRESUPUESTO 2022

El análisis de la ejecución presupuestaria de la Facultat de Farmàcia con los departamentos que la componen¹, correspondiente al ejercicio 2022, permite realizar una serie de observaciones relativas a los aspectos siguientes:

2.1 Presupuesto Inicial y Definitivo. Tipología de los créditos

La Facultat de Farmàcia contaba en el Presupuesto inicial de la U.V. con una previsión de fondos que ascendía a la cantidad de 369.184,1 €. Durante el ejercicio económico 2022 se produjeron toda una serie de modificaciones presupuestarias, por valor de 5.700.968,5 € que incrementaron sus fondos disponibles hasta un montante de 6.070.152,6 €.

Si atendemos al presupuesto definitivo de las diversas unidades encuadradas en el Campus de Burjassot se observa, en la tabla que aparece a continuación, que la Facultat de Farmàcia quedaría situada en el cuarto puesto, presupuesto que supone en términos relativos el 5,79% del total del Campus en el que se encuadra.

Los créditos con que contaba la Facultat para el ejercicio 2022 pueden clasificarse en dos grandes grupos: los fondos generales o presupuesto ordinario de funcionamiento y los fondos de investigación. Estos últimos incluirían no sólo la Ayuda a investigación que distribuye la Comisión de Investigación, sino también y de forma fundamental, los créditos procedentes de fuentes de financiación externas –convocatorias de proyectos, investigación contratada....-, destinados a sufragar los gastos derivados de las actividades de investigación. La importancia de este tipo de recursos en la actividad universitaria nos ha llevado a detallar en dicha tabla el importe absoluto que, dentro del total de créditos, suponen para cada una de las unidades. De otro lado, y considerando el montante global de los fondos de investigación para el conjunto del Campus, se ha calculado la contribución porcentual que cada una de las diversas Facultades, Escuelas Universitarias e Institutos representan.

¹ Nuestro análisis comprenderá el conjunto de la Facultat, esto es, considerándola como un Centro, a la par que tendremos en cuenta los distintos departamentos que la componen. En este sentido, utilizaremos la denominación *Facultat* para designar dicho conjunto, y *Facultat (Centro)* para referirnos a la misma sin considerar los diversos departamentos que la forman.

CAMPUS DE BURJASSOT
PRESUPUESTO DEFINITIVO 2022

UNIDAD	PRES.ORD.	(%)	FDOS.INV.	(%)	TOTAL	(%)
UNITAT DE SUPORT ALS INSTITUTS DE BURJASSOT	5.891.371,5	26,50%	57.983.686,3	70,16%	63.875.057,7	60,91%
<i>I. DE CIÈNCIA MOLECULAR</i>	67.028,0	0,30%	18.088.241,0	21,89%	18.155.269,0	17,31%
<i>I.U. DE BIOTECNOLOGIA I BIOMEDICINA (BIOTECMED)</i>	1.648.227,8	7,41%	7.009.180,2	8,48%	8.657.408,0	8,26%
<i>I. DE FÍSICA CORPUSCULAR</i>	88.155,7	0,40%	6.709.531,4	8,12%	6.797.687,1	6,48%
<i>ERI: LABORATORI DE PROCESSAT D'IMATGES (LPI)</i>	36.676,3	0,16%	6.262.699,3	7,58%	6.299.375,7	6,01%
<i>I. DE ROBÒTICA I TECNOLOGIES DE LA INFORMACIÓ I LES COMUNICACIONS (IRTIC)</i>	204.889,8	0,92%	5.530.833,1	6,69%	5.735.722,9	5,47%
<i>I. CAVANILLES DE BIODIVERSITAT I BIOLOGIA EVOLUTIVA</i>	126.486,0	0,57%	5.082.305,2	6,15%	5.208.791,2	4,97%
<i>INST. BIOLOGIA INTEGRATIVA I DE SISTEMES (I2SYSBIO)</i>	32.509,0	0,15%	4.068.067,2	4,92%	4.100.576,2	3,91%
<i>I. DE CIÈNCIA DELS MATERIALS</i>	100.025,9	0,45%	3.986.451,5	4,82%	4.086.477,3	3,90%
<i>EDIFICI INSTITUTS PATERNA</i>	3.383.674,4	15,22%	---	---	3.383.674,4	3,23%
<i>INST. INTER. INVES. RECON. MOLECULAR I DESEN. TECNOLÒGIC (IDM)</i>	31.716,6	0,14%	1.225.324,4	1,48%	1.257.041,0	1,20%
<i>CAMPUS PATERNA</i>	171.982,0	0,77%	---	---	171.982,0	0,16%
<i>DELEGACIÓ PARC CIENTÍFIC</i>	---	---	21.053,0	0,03%	21.053,0	0,02%
UNITAT DE CAMPUS DE BURJASSOT	10.228.199,0	46,01%	---	---	10.228.199,0	9,75%
E.T.S. ENGINYERIA	864.435,7	3,89%	6.400.133,1	7,74%	7.264.568,8	6,93%
FACULTAT DE FARMÀCIA	781.313,4	3,51%	5.288.839,2	6,40%	6.070.152,6	5,79%
FACULTAT DE FÍSICA	895.547,8	4,03%	4.716.807,5	5,71%	5.612.355,3	5,35%
FACULTAT DE QUÍMICA	783.291,3	3,52%	3.315.174,2	4,01%	4.098.465,5	3,91%
FACULTAT DE CIÈNCIES BIOLÒGIQUES	951.225,9	4,28%	2.890.387,3	3,50%	3.841.613,2	3,66%
SERVEI CENTRAL DE SUPORT A LA INVESTIGACIÓ EXPERIMENTAL	1.306.886,6	5,88%	448.134,6	0,54%	1.755.021,2	1,67%
FACULTAT DE CIÈNCIES MATEMÀTIQUES	377.549,3	1,70%	1.123.918,1	1,36%	1.501.467,4	1,43%
CENTRE D'INVESTIGACIONS SOBRE DESERTIFICACIÓ	49.144,4	0,22%	474.303,0	0,57%	523.447,4	0,50%
BIBLIOTECA DE CIÈNCIES	100.607,1	0,45%	---	---	100.607,1	0,10%
TOTAL CRÉDITOS	22.229.572,0	100%	82.641.383,0	100%	104.870.955,1	100%

En la composición del Presupuesto 2022, los fondos generales supusieron cerca de ochocientos mil euros (781.313,4 €), el 3,51% del total del Presupuesto ordinario del Campus.

Por otro lado, la Facultat de Farmàcia gestiona más del seis por ciento (6,40%) del total de fondos de investigación del Campus de Burjassot, un montante superior a los cinco millones de euros (5.288.839,2 €).

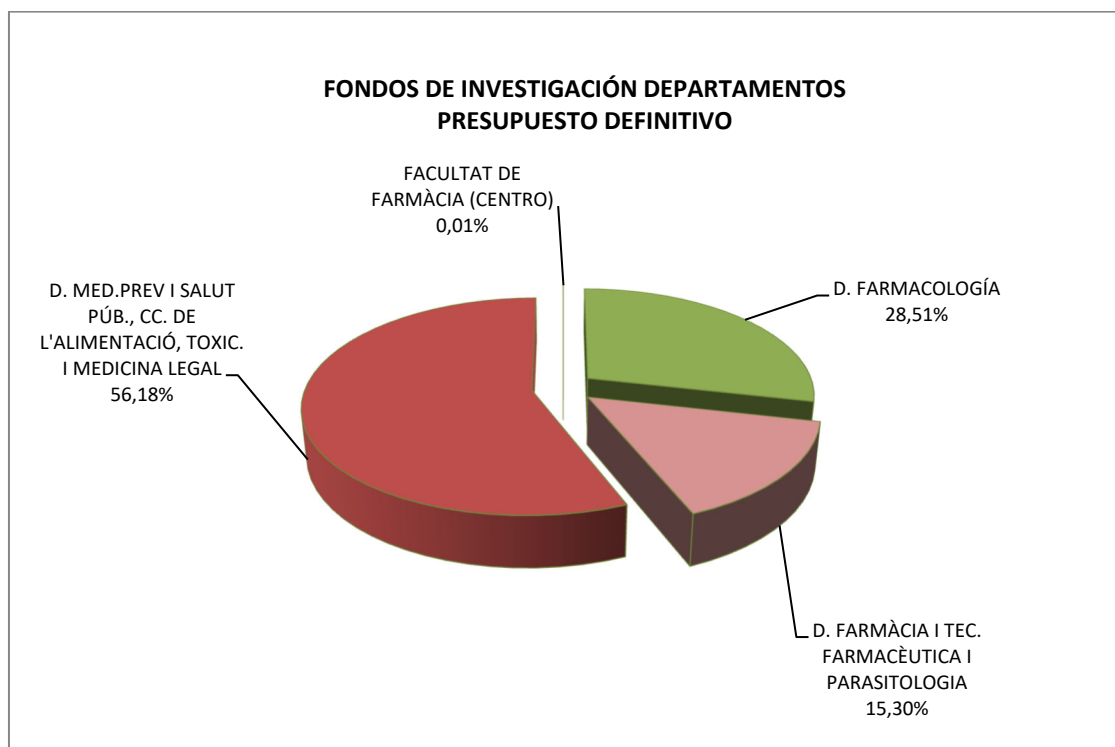
Así mismo, hemos considerado conveniente encuadrar este Centro, además de en su respectivo Campus, en el conjunto de Facultades y Escuelas de esta Universitat, donde las cifras correspondientes a su gestión presupuestaria tienen un gran interés. A continuación presentamos la tabla correspondiente.

FACULTADES Y ESCUELAS
PRESUPUESTO DEFINITIVO 2022

UNIDAD	PRES.ORD.	(%)	FDOS. INVEST.	(%)	TOTAL	(%)
E.T.S. ENGINYERIA	864.435,7	4,27%	6.400.133,1	13,16%	7.264.568,8	10,55%
F. DE MEDICINA I ODONTOLOGIA	2.057.820,9	10,17%	4.753.293,4	9,77%	6.811.114,3	9,89%
F. DE DRET	2.775.617,1	13,72%	4.013.151,1	8,25%	6.788.768,2	9,86%
F.D' ECONOMIA	2.252.449,7	11,13%	3.864.191,5	7,94%	6.116.641,2	8,88%
F. DE FARMÀCIA	781.313,4	3,86%	5.288.839,2	10,87%	6.070.152,6	8,81%
F. DE FÍSICA	895.547,8	4,43%	4.716.807,5	9,70%	5.612.355,3	8,15%
F. DE PSICOLOGIA	2.993.657,3	14,79%	1.873.009,5	3,85%	4.866.666,8	7,07%
F. DE FILOLOGIA, TRADUCCIÓ I COMUNICACIÓ	1.183.001,9	5,85%	3.288.082,4	6,76%	4.471.084,2	6,49%
F. DE GEOGRAFIA I HISTÒRIA	702.124,3	3,47%	3.752.514,1	7,71%	4.454.638,4	6,47%
F. DE QUÍMICA	783.291,3	3,87%	3.315.174,2	6,82%	4.098.465,5	5,95%
F.DE CIÈNCIES BIOLÒGIQUES	951.225,9	4,70%	2.890.387,3	5,94%	3.841.613,2	5,58%
F. DE FILOSOFIA I CIÈNCIES DE L'EDUCACIÓ	910.173,7	4,50%	800.095,8	1,64%	1.710.269,5	2,48%
F. DE CIÈNCIES MATEMÀTIQUES	377.549,3	1,87%	1.123.918,1	2,31%	1.501.467,4	2,18%
F. DE MAGISTERI	793.261,5	3,92%	693.405,6	1,43%	1.486.667,1	2,16%
F. DE CIÈNCIES SOCIALS	727.093,5	3,59%	727.290,8	1,50%	1.454.384,3	2,11%
F. DE CIÈNCIES DE L'ACTIVITAT FÍSICA I L'ESPORT	316.395,7	1,56%	612.407,6	1,26%	928.803,3	1,35%
F. DE FISIOTERÀPIA	330.227,0	1,63%	376.153,4	0,77%	706.380,5	1,03%
F. D'INFERMERIA I PODOLOGIA	539.951,0	2,67%	151.708,0	0,31%	691.659,0	1,00%
TOTAL	20.235.137,1	100,00%	48.640.562,4	100,00%	68.875.699,5	100,00%

En la composición del Presupuesto 2022, considerado esta vez sólo en términos porcentuales respecto al conjunto de referencia formado por las Facultades y Escuelas de la Universitat, los fondos generales de la Facultat de Farmàcia supusieron un 3,86% del total del presupuesto ordinario de los mencionados Centros. Respecto a los fondos de investigación, éstos representan un 10,87% del total.

Finalmente, podemos apreciar gráficamente, ya a nivel de Facultat y de forma porcentual, el modo en que los créditos de investigación figuran adscritos a los distintos departamentos de la Facultat.



La distribución de los fondos de investigación, como puede observarse en el correspondiente gráfico, no es homogénea, destacando la concentración de créditos de investigación que ostenta el departamento de Medicina Preventiva i Salut Pública, Ciències de l'Alimentació, Toxicologia i Medicina Legal con un 56,18%.

2.2 Presupuesto ejecutado. Origen y composición de los fondos gestionados.

Otra variable interesante a la hora de evaluar la gestión económico-administrativa de los Centros es la que nos informa del grado de ejecución del presupuesto, resultante de la siguiente expresión:

$$\text{Grado ejecución del presupuesto} = \frac{\text{Obligaciones reconocidas}}{\text{Recursos totales}} \times 100 = X \%$$

Con las tablas que aparecen a continuación, hemos pretendido situar la ejecución del Presupuesto 2022 que presenta la Facultat de Farmàcia en el contexto de la Universitat de València, así como en el conjunto de referencia que representan las Facultades y Escuelas de esta Universitat. Así, si aquella gastó en la anualidad 2022, 531.166.179,2 €, las distintas unidades del Campus de Burjassot emplearon el 9,20% de dichos recursos (lo que en términos absolutos supone 48.864.430,6 €. En este contexto, de su presupuesto definitivo, la Facultat ejecutó en el ejercicio 2022 (esto es, reconoció obligaciones frente a terceros con cargo al mismo) un total de 2.534.347,3 €, cifra que supone el 0,48% del gasto total de la Universitat de València para dicho período.

EJECUCIÓN GASTO 2022

Facultat de Farmàcia

	Nº de Gastos	%	Importe	%
TOTAL UNIVERSIDAD	177.919	100,00%	531.166.179,2	100,00%
CAMPUS DE BURJASSOT-PATERNA	62.489	35,12%	48.864.430,6	9,20%
TOTAL FACULTADES Y ESCUELAS	65.704	36,93%	27.706.936,9	5,22%
FACULTAT DE FARMÀCIA	5.631	3,16%	2.534.347,3	0,48%

Por otro lado, la situación relativa de la Facultat dentro del conjunto de las unidades encuadradas en el Campus de Burjassot, considerando el volumen de presupuesto ejecutado en dicha anualidad, se observa claramente en la tabla que figura a continuación. Así, la Facultat ejecutó más del cuarenta por cien de sus fondos disponibles en la anualidad 2022 (41,75%).

CAMPUS DE BURJASSOT

GRADO EJECUCIÓN PRESUPUESTO 2022

UNIDAD	EJEC. FASE O	PRES. DEFINIT.	GRADO EJEC.
BIBLIOTECA DE CIÈNCIES	100.230,0	100.607,1	99,63%
UNITAT DE CAMPUS DE BURJASSOT	10.163.963,9	10.228.199,0	99,37%
SERVEI CENTRAL DE SUPORT A LA INVESTIGACIÓ EXPERIMENTAL	1.399.931,5	1.755.021,2	79,77%
FACULTAT DE FARMÀCIA	2.534.347,3	6.070.152,6	41,75%
UNITAT DE SUPORT ALS INSTITUTS DE BURJASSOT	26.240.002,1	63.875.057,73	41,08%
<i>EDIFICI INSTITUTS PATERNA</i>	<i>3.277.378,0</i>	<i>3.383.674,4</i>	<i>96,86%</i>
<i>CAMPUS DE PATERNA</i>	<i>150.145,5</i>	<i>171.982,0</i>	<i>87,30%</i>
<i>I.U. D'INVESTIGACIÓ DE ROBÒTICA I DE TECNOLOGIES DE LA INFORMACIÓ I LES COMUNICACIONS (IRTIC)</i>	<i>3.021.730,6</i>	<i>5.735.722,9</i>	<i>52,68%</i>
<i>I. DE FÍSICA CORPUSCULAR</i>	<i>2.885.987,5</i>	<i>6.797.687,1</i>	<i>42,46%</i>
<i>INST. BIOLOGIA INTEGRATIVA I DE SISTEMES (I2SYSBIO)</i>	<i>1.614.869,4</i>	<i>4.100.576,2</i>	<i>39,38%</i>
<i>ERI: LABORATORI DE PROCESSAT D'IMATGES (LPI)</i>	<i>2.428.663,1</i>	<i>6.299.375,7</i>	<i>38,55%</i>
<i>I.U. DE BIOTECNOLOGIA I BIOMEDICINA (BIOTEKMED)</i>	<i>3.270.646,1</i>	<i>8.657.408,0</i>	<i>37,78%</i>
<i>I. DE CIENCIA MOLECULAR</i>	<i>6.228.771,9</i>	<i>18.155.269,0</i>	<i>34,31%</i>
<i>I. DE CIÈNCIA DELS MATERIALS</i>	<i>1.397.703,9</i>	<i>4.086.477,3</i>	<i>34,20%</i>
<i>I. CAVANILLES DE BIODIVERSITAT I BIOLOGIA EVOLUTIVA</i>	<i>1.631.720,1</i>	<i>5.208.791,2</i>	<i>31,33%</i>
<i>INST. INTER. INVES. RECON. MOLECULAR I DESEN. TECNOLÒGIC (IDM)</i>	<i>327.226,2</i>	<i>1.257.041,0</i>	<i>26,03%</i>
<i>DELEGACIÓ PARC CIENTÍFIC</i>	<i>5.159,8</i>	<i>21.053,0</i>	<i>24,51%</i>
FACULTAT DE CIÈNCIES MATEMÀTIQUES	603.596,7	1.501.467,4	40,20%
FACULTAT DE QUÍMICA	1.643.548,8	4.098.465,5	40,10%
FACULTAT DE CIÈNCIES BIOLÒGIQUES	1.464.439,0	3.841.613,2	38,12%
FACULTAT DE FÍSICA	2.001.380,2	5.612.355,3	35,66%
E.T.S. ENGINYERIA	2.577.904,1	7.264.568,8	35,49%
CENTRE D'INVESTIGACIONS SOBRE DESERTIFICACIÓ	135.087,2	523.447,4	25,81%
TOTAL	48.864.430,6	104.870.955,1	

Ampliando la información anterior, la siguiente tabla refleja el volumen de presupuesto ejecutado, ordenado de manera descendente, por cada una de las distintas subunidades (Administración del Centro y departamentos) en que se divide la Facultat.

UNIDAD	PRESUPUESTO DEFINITIVO	EJECUCIÓN PRESUPUESTO	GRADO EJECUCIÓN
FACULTAT DE FARMÀCIA (CENTRO)	405.370,8	267.785,5	66,06%
D. FARMÀCIA I TEC. FARMACÈUTICA I PARASITOLOGIA	934.391,9	450.962,6	48,26%
D. FARMACOLOGIA	1.601.673,5	635.185,9	39,66%
D. MED.PREV I SALUT PÚBL., CC. DE L'ALIMENTACIÓ, TOXIC. I MEDICINA LEGAL	3.128.716,4	1.180.413,3	37,73%
TOTAL	6.070.152,6	2.534.347,3	41,75%

Si atendemos al número de expedientes de gasto generados en el 2022, éstos han sido 177.919 para el total de la Universitat, 62.489 expedientes para el Campus de Burjassot-Paterna. 65.704 expedientes tramitados por el conjunto de Facultades y Escuelas y 5.631 (el 3,16% del total) en el caso de la Facultat de Farmàcia. Los expedientes tramitados desde la misma, por otro lado, suponen un porcentaje del 9,01% de los tramitados en el Campus de Burjassot y uno ligeramente inferior del 8,57% respecto a las Facultades y Escuelas de esta Universitat.

NUMERO DE EXPEDIENTES GESTIONADOS

CAMPUS DE BURJASSOT-PATERNA	Gastos	
	62.489	100,00%
UNITAT DE SUPORT ALS INSTITUTS DE BURJASSOT-PÀTERNA	34.577	55,33%
<i>I. DE CIÈNCIA MOLECULAR</i>	9.308	14,90%
<i>I.U. DE BIOTECNOLOGIA I BIOMEDICINA (BIOTECMED)</i>	5.560	8,90%
<i>I. DE ROBÒTICA I TECNOLOGIES DE LA INFORMACIÓ I LES COMUNICACIONS (IRTIC)</i>	3.720	5,95%
<i>I. DE FÍSICA CORPUSCULAR</i>	3.562	5,70%
<i>I. CAVANILLES DE BIODIVERSITAT I BIOLOGIA EVOLUTIVA</i>	3.286	5,26%
<i>INST. BIOLOGIA INTEGRATIVA I DE SISTEMES (I2SYSBIO)</i>	2.664	4,26%
<i>ERI: LABORATORI DE PROCESSAT D'IMATGES (LPI)</i>	2.522	4,04%
<i>INST. INTER. INVES. RECON. MOLECULAR I DESEN. TECNOLÒGIC (IDM)</i>	726	1,16%
<i>EDIFICI INSTITUTS PATERNA</i>	397	0,64%
<i>CAMPUS DE PATERNA</i>	105	0,17%
<i>DELEGACIÓ PARC CIENTÍFIC</i>	4	0,01%
FACULTAT DE FARMÀCIA	5.631	9,01%
FACULTAT DE CIÈNCIES BIOLÒGIQUES	4.968	7,95%
E.T.S. ENGINYERIA	4.876	7,80%
FACULTAT DE QUÍMICA	3.965	6,35%
FACULTAT DE FÍSICA	3.189	5,10%
SERVEI CENTRAL DE SUPORT A LA INVESTIGACIÓ EXPERIMENTAL	2.118	3,39%
FACULTAT DE CIÈNCIES MATEMÀTIQUES	1.657	2,65%
UNITAT DE CAMPUS DE BURJASSOT	991	1,59%
CENTRE D'INVESTIGACIONS SOBRE DESERTIFICACIÓ	307	0,49%
BIBLIOTECA DE CIÈNCIES	210	0,34%

FACULTADES Y ESCUELAS	Nº de Gastos	
	65.704	100,00%
F. DRET	7.342	11,17%
F. ECONOMIA	6.902	10,50%
F. FARMÀCIA	5.631	8,57%
F. MEDICINA I ODONTOLOGIA	5.274	8,03%
F. GEOGRAFIA I HISTÒRIA	5.070	7,72%
F. CIÈNCIES BIOLÒGIQUES	4.968	7,56%
E.T.S. ENGINYERIA	4.876	7,42%
F. DE QUÍMICA	3.965	6,03%
F. DE FILOLOGIA, TRADUCCIÓ I COMUNICACIÓ	3.915	5,96%
F. PSICOLOGIA	3.586	5,46%
F. DE FÍSICA	3.189	4,85%
F. DE FILOSOFIA I CIÈNCIES DE L'EDUCACIÓ	2.854	4,34%
FACULTAT DE MAGISTERI	2.089	3,18%
F. DE CIÈNCIES MATEMÀTIQUES	1.657	2,52%
F. DE CIÈNCIES SOCIALS	1.659	2,52%
F. DE CIÈNCIES DE L'ACTIVITAT FÍSICA I L'ESPORT	1.133	1,72%
FACULTAT DE FISIOTERÀPIA	902	1,37%
FACULTAT D'INFERMERIA I PODOLOGIA	692	1,05%

Por otro lado, a la hora de evaluar la labor realizada, no podemos dejar de mencionar los créditos correspondientes a Tesis, Tribunales y Proyectos de Innovación Educativa (Plan de Innovación de Centro) que, pese a figurar adscritos a la orgánica de Gerencia, se gestionan desde los Centros. A continuación ofrecemos una tabla en la que figuran detallados tanto los créditos destinados a esta finalidad, como el número de expedientes a través de los cuales se canalizaron.

VOLUMEN GESTIONADO EN CENTRO DE ORGANICAS ADSCRITAS A GERENCIA

Nombre Centro	TESIS (66035)			
	IMPORTE	% respecto al importe total	Nº EXP.	% respecto a n.º exp. total
FACULTAT DE FARMÀCIA	11.849,41	4,57%	186	5,69%
TOTAL	259.486,66	100,00%	3.267	100,00%

Nombre Centro	TRIBUNALES P.D.I. (66036)			
	IMPORTE	% respecto al importe total	Nº EXP.	% respecto a n.º exp. total
FACULTAT DE FARMÀCIA	7.143,61	4,27%	85	3,96%
TOTAL	167.216,11	100,00%	2.144	100,00%

Nombre Centro	PROYECTOS DE INNOVACIÓN EDUCATIVA (6700609)			
	IMPORTE	% respecto al importe total	Nº EXP.	% respecto a n.º exp. total
FACULTAT DE FARMÀCIA	9.806,06	12,18%	39	11,17%
TOTAL	80.492,89	100,00%	349	100,00%

Los datos ofrecidos, tanto correspondientes al volumen económico gestionado desde el Centro como relativos al número de expedientes de gasto tramitados a la hora de destinar dichos recursos públicos a sus finalidades, siguiendo los procedimientos establecidos por la normativa, nos permiten formarnos una idea bastante aproximada de

la mayor o menor importancia y complejidad de la gestión económico-administrativa de esta Facultat en relación con el resto de Centros de su propio Campus y de la Universitat en su conjunto. Pese a que no siempre el importe de los gastos y el número de expedientes se encuentra en relación directa con la dificultad y la carga de la gestión, lo cierto es que en líneas generales, creemos que ambos aspectos constituyen buenos indicadores para medir el trabajo que desde esta vertiente se lleva a cabo en los Centros de esta Universitat.

No menos interesante resulta conocer el empleo de los fondos públicos, esto es, la finalidad del gasto realizado. Así, el destino del gasto de la Facultat en cerca de un noventa por ciento (87,42%) corresponde a gastos de inversión (ya sea en instalaciones; en mobiliario y enseres; en equipos para procesos de información o en gastos diversos destinados a la investigación). Dentro de esta tipología destacan los destinados a estudios, proyectos en curso e investigación, con un importe que asciende a 2.063.196,0 €. También se destinaron a inversiones en otro inmovilizado material e inmaterial la cantidad de 122.970,6 €, a inversiones en mobiliario y enseres la cifra de 14.751,0 €, a inversiones en equipos para el proceso de la información la cuantía de 9.365,2 €, mientras que a inversiones en formación en capital humano la suma empleada fue de 5.188,4 €.

Un porcentaje inferior del 11,59% se empleó en sufragar gastos del capítulo II, los denominados gastos corrientes en bienes y servicios. Entre éstos, 235.816,0 € se destinaron a compras y servicios ordinarios a proveedores (reparación y conservación de bienes, suministros, transportes y comunicaciones, trabajos realizados por otras empresas, primas de seguro, material de oficina...), mientras que un importe menor de 57.901,1 € sirvió para abonar indemnizaciones por razón del servicio (dietas, gastos de locomoción y traslados, así como los derivados de asistencias, conferencias, tribunales...) a personal de la Universitat.

Finalmente, dentro del Capítulo IV, Transferencias Corrientes, se registró un gasto del 0,99%. En la partida de Transferencias Corrientes al Exterior el importe destinado fue de 18.859,0 €, mientras que a Transferencias corrientes a Familias e Instituciones sin finalidad lucrativa la cuantía empleada fue de 6.300,0 €.

Éste y otros datos figuran en las hojas finales de este Informe. Así, tanto en la tabla como en la gráfica que le acompaña, correspondientes ambas al conjunto de la

Facultat y de los diversos Departamentos que la componen, se pueden observar los extremos comentados, así como el detalle de los diversos capítulos de gasto (con la denominación de cada uno de ellos, desglosada a nivel de artículo, indicativa del tipo de bienes y servicios cuyos gastos comprenden). Por otro lado, gráficamente puede observarse qué parte de los créditos ejecutados son ordinarios o generales, y qué porción corresponde a fondos de investigación.

Si consideramos las distintas subunidades (Departamentos y la Administración del Centro) que componen la Facultat de Farmàcia, podrían ordenarse de forma descendente considerando su contribución al grado de ejecución del presupuesto total:

UNIDAD	EJECUCIÓN PRESUPUESTO	% EJEC S/TOTAL
D. MED.PREV I SALUT PÚBL., CC. DE L'ALIMENTACIÓ, TOXIC. I MEDICINA LEGAL	1.180.413,3	46,58%
D. FARMACOLOGIA	635.185,9	25,06%
D. FARMÀCIA I TEC. FARMACÈUTICA I PARASITOLOGIA	450.962,6	17,79%
FACULTAT DE FARMÀCIA (CENTRO)	267.785,5	10,57%
TOTAL	2.534.347,3	100,00%

En la tabla se observa que el departamento de Medicina Preventiva i Salut Pública, Ciències de l'Alimentació, Toxicologia i Medicina Legal copa cerca de la mitad del gasto habido en la anualidad 2022. El gasto relativo del resto de unidades es menos elevado con relación al total.

Finalmente, el ritmo de ejecución del presupuesto gestionado por la Facultat de Farmàcia se aprecia claramente a través de la tabla y gráfica que figuran en el Anexo I, que reflejan el importe mensual de obligaciones reconocidas a lo largo de la anualidad auditada. Se observa una ejecución del gasto homogénea, destacando diciembre como el mes en el que se ha ejecutado un mayor volumen de gasto (un 16,02% del total anual). Por el contrario, la menor actividad de la primera parte del año se explica por la lógica ralentización que supone la apertura del ejercicio presupuestario.

La importancia que en nuestra institución poseen los créditos de investigación, nos ha llevado a proporcionar una visión detallada, tanto en la tabla correspondiente como de forma gráfica, del desglose en los distintos tipos de gasto que presenta el artículo 68, relativo a los fondos de investigación. Mediante la misma se ofrece los gastos concretos que corren a cargo de dichos fondos (retribuciones de personal; equipamientos y programas informáticos; material fungible; dietas; libros y otras publicaciones; etc.). Dicha información se presenta a nivel de Facultat.

Por último y refiriéndonos a la vertiente de los ingresos, en los anexos finales figuran datos referentes a los derechos reconocidos del ejercicio 2022, a través de los cuales pueden apreciarse sus distintos orígenes: convenios y contratos, mecenazgo, transferencias de capital de la Administración del Estado, de Organismos Autónomos, Empresas Públicas y otros Entes Estatales, de la Comunidad Autónoma, otras transferencias de la Unión Europea, etc.

Esta información se ofrece mediante las cifras que presenta la Administración del Centro y los diversos departamentos, así como a nivel global para la Facultat, tanto numérica como gráficamente.

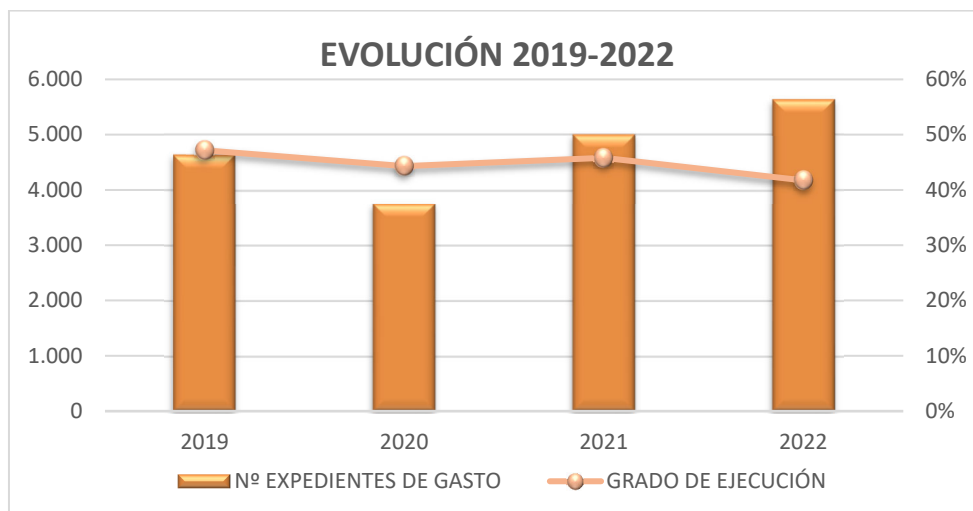
3) EVOLUCIÓN DE LAS PRINCIPALES VARIABLES PRESUPUESTARIAS

Los datos que ofrece la explotación de la información correspondiente a las principales variables presupuestarias, accesibles tan sólo desde la implantación de la herramienta informática de gestión económica descentralizada (SICUV), han permitido realizar informes descriptivos para todos los Centros, Unidades, Institutos y Servicios de la UVEG referidos a la liquidación de los presupuestos desde la anualidad 2001.

En base a los mismos y a la información que arroja el último presupuesto liquidado (2022), podemos realizar una comparativa interesante de las cifras correspondientes a los cuatro últimos ejercicios presupuestarios que puede apreciarse en la tabla que aparece a continuación donde se muestra la evolución que todas las variables han sufrido (presupuesto ordinario, de investigación y total; gasto real, grado de ejecución del mismo y número de expedientes de gasto).

FACULTAT DE FARMÀCIA	2019	2020	2021	2022
PRESUPUESTO ORDINARIO	522.418,9	690.642,2	686.028,4	5.288.839,2
PRESUPUESTO INVESTIGACIÓN	3.189.292,9	3.047.461,9	3.729.125,3	781.313,4
PRESUPUESTO TOTAL	3.711.711,8	3.738.104,1	4.415.153,7	6.070.152,6
EJECUCIÓN FASE O	1.751.683,2	1.656.055,1	2.022.564,1	2.534.347,3
GRADO DE EJECUCIÓN	47,19%	44,30%	45,81%	41,75%
Nº EXPEDIENTES DE GASTO	4.633	3.750	4.998	5.631

La evolución en el número de expedientes de gastos y el grado de ejecución del presupuesto se muestra en el siguiente gráfico:



En este Informe hemos tratado de proporcionar a los responsables académicos y técnicos de la Unidad auditada una serie de datos con los que configurar una visión general del volumen de presupuesto gestionado por la misma, así como la composición de los fondos y ubicación relativa en el Campus, la evolución de las principales variables presupuestarias, etc., en suma, calidad de la gestión desarrollada en esta vertiente desde la unidad, medida a través de la suma de factores anteriores.

Esther Escolano Zamorano

Directora de la Oficina de Control Intern

NÚMERO DE EXPEDIENTES DE GASTO 2022

(incluyendo créditos correspondientes a Tesis, Tribunales y Proyectos de Innovación Educativa adscritos a Gerencia pero gestionados desde los centros)

CAMPUS DE BURJASSOT-PATERNA	Nº de Gastos	
	64.232	100%
UNITAT DE SUPORT ALS INSTITUTS DE BURJASSOT	34.626	53,91%
I. DE CIÈNCIA MOLECULAR	9.349	14,56%
I.U. DE BIOTECNOLOGIA I BIOMEDICINA (BIOTECMED)	5.560	8,66%
I. DE ROBÒTICA I TECNOLOGIES DE LA INFORMACIÓ I LES COMUNICACIONS (IRTIC)	3.720	5,79%
I. DE FÍSICA CORPUSCULAR	3.562	5,55%
I. CAVANILLES DE BIODIVERSITAT I BIOLOGIA EVOLUTIVA	3.286	5,12%
I. DE CIÈNCIA DELS MATERIALS	2.723	4,24%
INST. BIOLOGIA INTEGRATIVA I DE SISTEMES (I2SYSBIO)	2.664	4,15%
ERI: LABORATORI DE PROCESSAT D'IMATGES (LPI)	2.522	3,93%
INST. INTER. INVES. RECON. MOLECULAR I DESEN. TECNOLÒGIC (IDM)	726	1,13%
EDIFICI INSTITUTS PATERNA	397	0,62%
CAMPUS DE PATERNA	105	0,16%
DELEGACIÓ PARC CIENTÍFIC	4	0,01%
FACULTAT DE FARMÀCIA	5.941	9,25%
FACULTAT DE CIÈNCIES BIOLÒGIQUES	5.537	8,62%
E.T.S. ENGINYERIA	5.159	8,03%
FACULTAT DE QUÍMICA	4.223	6,57%
FACULTAT DE FÍSICA	3.378	5,26%
SERVEI CENTRAL DE SUPORT A LA INVESTIGACIÓ EXPERIMENTAL	2.118	3,30%
FACULTAT DE CIÈNCIES MATEMÀTIQUES	1.742	2,71%
UNITAT DE CAMPUS DE BURJASSOT	991	1,54%
CENTRE D'INVESTIGACIONS SOBRE DESERTIFICACIÓ	307	0,48%
BIBLIOTECA DE CIÈNCIES	210	0,33%

FACULTADES Y ESCUELAS	Nº de Gastos	
	70.939	100,00%
F. DRET	7.850	11,07%
F. ECONOMIA	7.310	10,30%
F. MEDICINA I ODONTOLOGIA	6.036	8,51%
F. FARMÀCIA	5.941	8,37%
F. CIÈNCIES BIOLÒGIQUES	5.537	7,81%
F. GEOGRAFIA I HISTÒRIA	5.432	7,66%
E.T.S. ENGINYERIA	5.159	7,27%
F. DE QUÍMICA	4.223	5,95%
F. DE FILOLOGIA, TRADUCCIÓ I COMUNICACIÓ	4.211	5,94%
F. PSICOLOGIA	3.841	5,41%
F. DE FÍSICA	3.378	4,76%
F. DE FILOSOFIA I CIÈNCIES DE L'EDUCACIÓ	3.173	4,47%
FACULTAT DE MAGISTERI	2.344	3,30%
F. DE CIÈNCIES SOCIALS	1.817	2,56%
F. DE CIÈNCIES MATEMÀTIQUES	1.742	2,46%
F. DE CIÈNCIES DE L'ACTIVITAT FÍSICA I L'ESPORT	1.186	1,67%
FACULTAT DE FISIOTERÀPIA	1.007	1,42%
FACULTAT D'INFERMERIA I PODOLOGIA	752	1,06%

EJECUCIÓN PRESUPUESTARIA

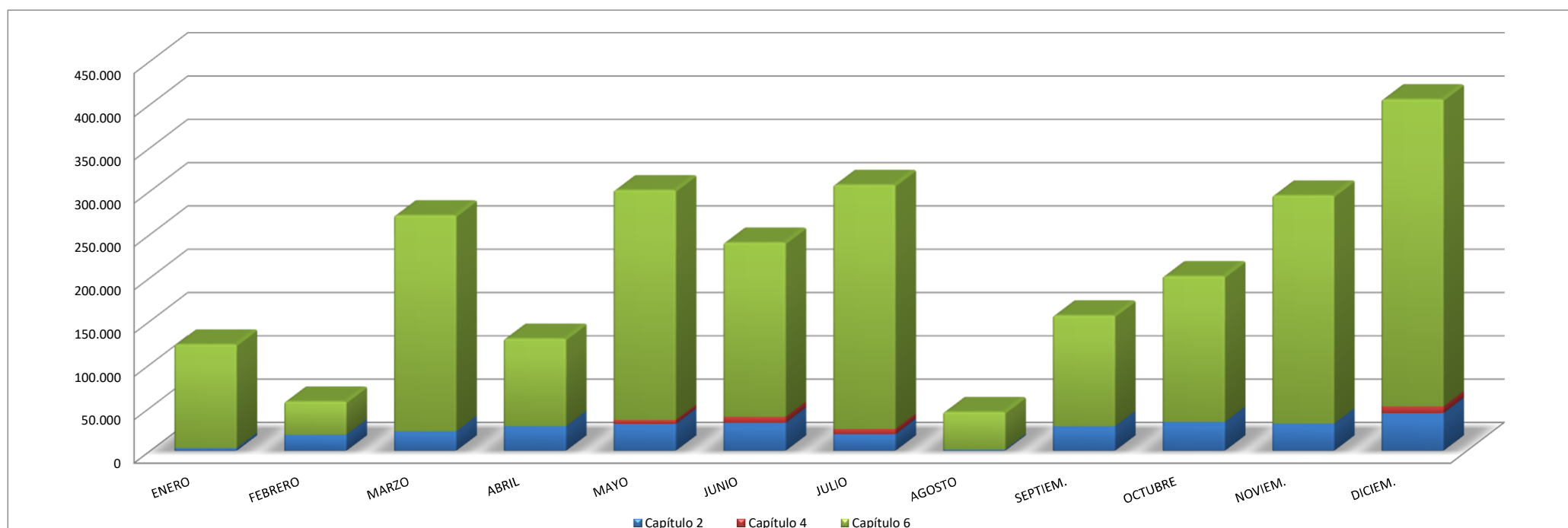
(GASTOS)

ANEXO I

FACULTAT DE FARMÀCIA

EJECUCIÓN MENSUAL DEL GASTO

	Capítulo	ENERO	FEBRERO	MARZO	ABRIL	MAYO	JUNIO	JULIO	AGOSTO	SEPTIEM.	OCTUBRE	NOVIEM.	DICIEM.	TOTAL
Op.corrientes	Capítulo 2	3.232,04	18.565,8	22.488,0	28.407,8	31.094,6	32.310,2	19.267,9	1.572,58	28.371,5	33.383,8	31.485,4	43.537,5	293.717,1
	Capítulo 4	---	---	---	---	4.500,00	6.896,24	6.000,00	---	0,0	---	---	7.762,78	25.159,0
Op.de capital	Capítulo 6	119.683,9	38.420,6	249.496,1	101.197,7	265.506,4	201.339,5	281.945,1	43.379,0	128.009,7	168.356,7	263.472,9	354.663,7	2.215.471,1
	Total mes	122.915,9	56.986,4	271.984,1	129.605,4	301.101,0	240.545,9	307.213,0	44.951,6	156.381,1	201.740,5	294.958,3	405.964,0	2.534.347,3
	Porcentaje	4,85%	2,25%	10,73%	5,11%	11,88%	9,49%	12,12%	1,77%	6,17%	7,96%	11,64%	16,02%	100,00%



FACULTAT DE FARMÀCIA CON LOS DEPARTAMENTOS QUE LA COMPONEN

Asignación Inicial	369.184,1
Modificaciones Presupuestarias	5.700.968,5
Presupuesto Definitivo	6.070.152,6

Nº de expedientes gestionados	5.631
--------------------------------------	--------------

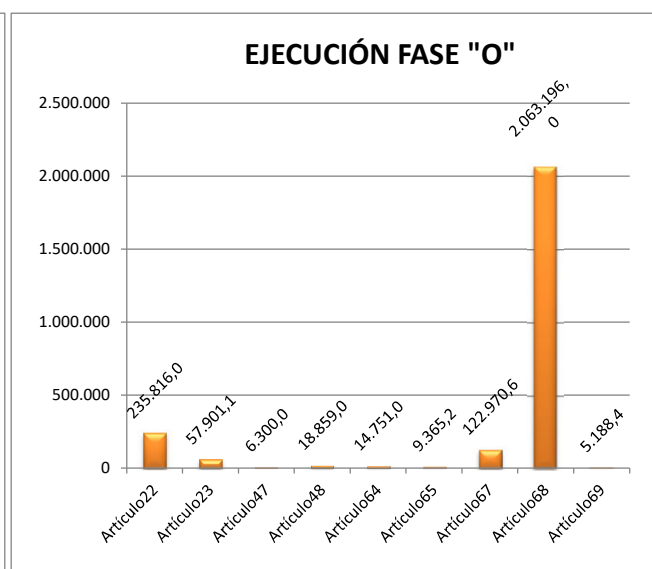
Ejecución en Fase O

CAPÍTULO II	293.717,1
Artículo 22	235.816,0
Artículo 23	57.901,1

CAPÍTULO IV	25.159,0
Artículo 47	6.300,0
Artículo 48	18.859,0

CAPÍTULO VI	2.215.471,1
Artículo 64	14.751,0
Artículo 65	9.365,2
Artículo 67	122.970,6
Artículo 68	2.063.196,0
Artículo 69	5.188,4

TOTAL	2.534.347,3
--------------	--------------------



CAPÍTULO II	
Artículo 22	Trabajos, suministros y servicios exteriores
Artículo 23	Indemnización por razón de servicios

CAPÍTULO IV	
Artículo 47	Transferencias corrientes a familias e instituciones sin finalidad lucrativa
Artículo 48	Transferencias corrientes al exterior

CAPÍTULO VI	
Artículo 64	Inversiones en mobiliario y enseres
Artículo 65	Inversiones en equipos para el proceso de la información
Artículo 67	Inversiones en otro inmovilizado material e inmaterial
Artículo 68	Inversiones en estudios, proyectos en curso e investigación
Artículo 69	Inversiones en formación en capital humano

FACULTAT DE FARMÀCIA (CENTRE)

Asignación Inicial	275.037,6
Modificaciones Presupuestarias	130.333,1
Presupuesto Definitivo	405.370,8

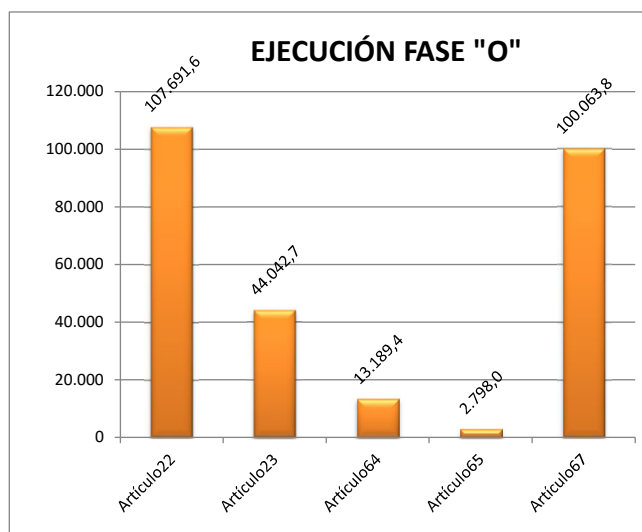
Nº de expedientes gestionados	586
--------------------------------------	------------

Ejecución en Fase O

CAPÍTULO II	151.734,3
Artículo 22	107.691,6
Artículo 23	44.042,7

CAPÍTULO VI	116.051,2
Artículo 64	13.189,4
Artículo 65	2.798,0
Artículo 67	100.063,8

TOTAL	267.785,5
--------------	------------------



CAPÍTULO II	
Artículo 22	Trabajos, suministros y servicios exteriores
Artículo 23	Indemnización por razón de servicios

CAPÍTULO VI	
Artículo 64	Inversiones en mobiliario y enseres
Artículo 65	Inversiones en equipos para el proceso de la información
Artículo 67	Inversiones en otro inmovilizado material e inmaterial

DEPARTAMENT DE FARMACOLOGIA

Asignación Inicial	23.267,6
Modificaciones Presupuestarias	1.578.405,8
Presupuesto Definitivo	1.601.673,5

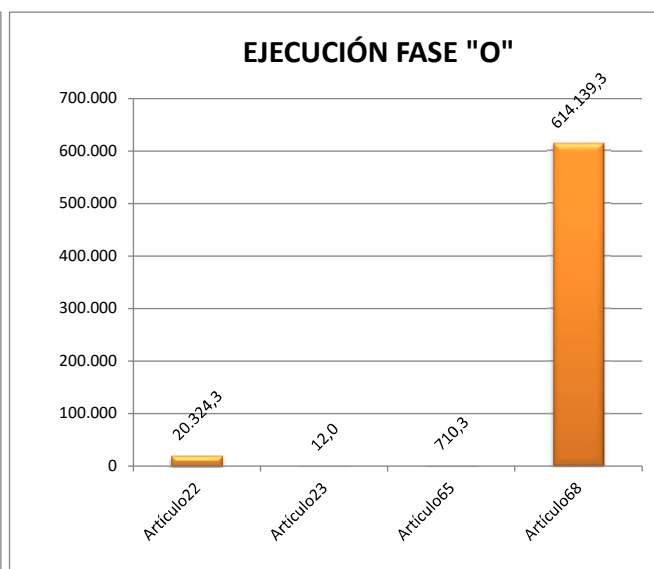
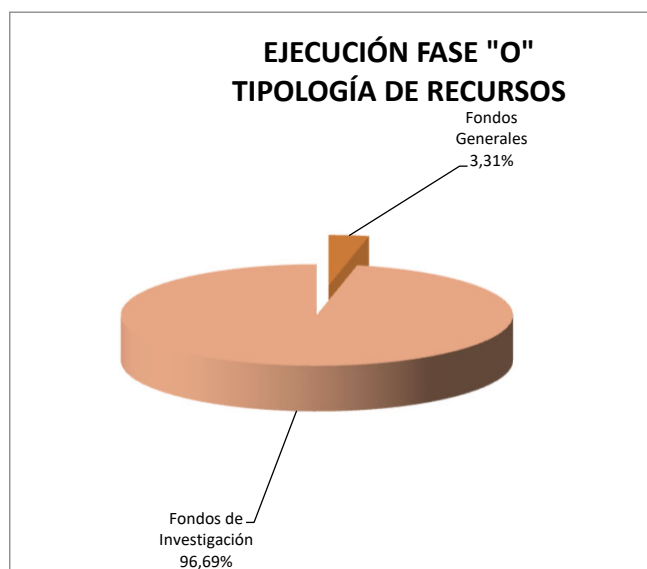
Nº de expedientes gestionados	1.051
--------------------------------------	--------------

Ejecución en Fase O

CAPÍTULO II	20.336,3
Artículo 22	20.324,3
Artículo 23	12,0

CAPÍTULO VI	614.849,6
Artículo 65	710,3
Artículo 68	614.139,3

TOTAL	635.185,9
--------------	------------------



CAPÍTULO II	
Artículo 22	Trabajos, suministros y servicios exteriores
Artículo 23	Indemnización por razón de servicios

CAPÍTULO VI	
Artículo 65	Inversiones en equipos para el proceso de la información
Artículo 68	Inversiones en estudios, proyectos en curso e investigación

DEPARTAMENT DE MEDICINA PREVENTIVA I SALUT PÚBLICA, CIÈNCIES DE L'ALIMENTACIÓ, TOXICOLOGIA I MEDICINA LEGAL

Asignación Inicial	45.507,5
Modificaciones Presupuestarias	3.083.209,0
Presupuesto Definitivo	3.128.716,4

Nº de expedientes gestionados	2.550
--------------------------------------	--------------

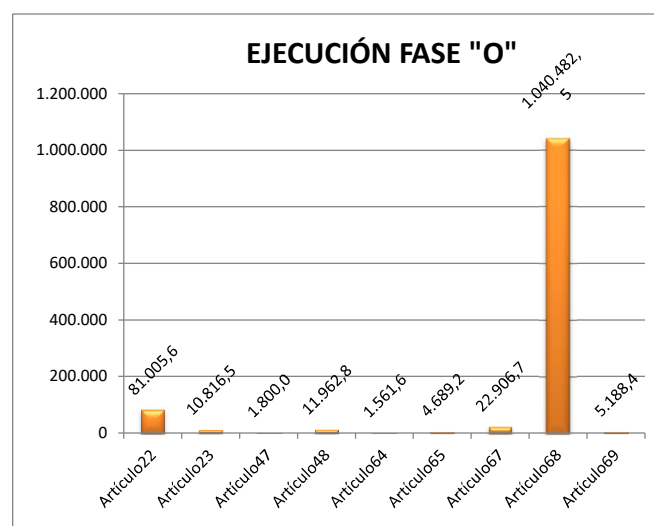
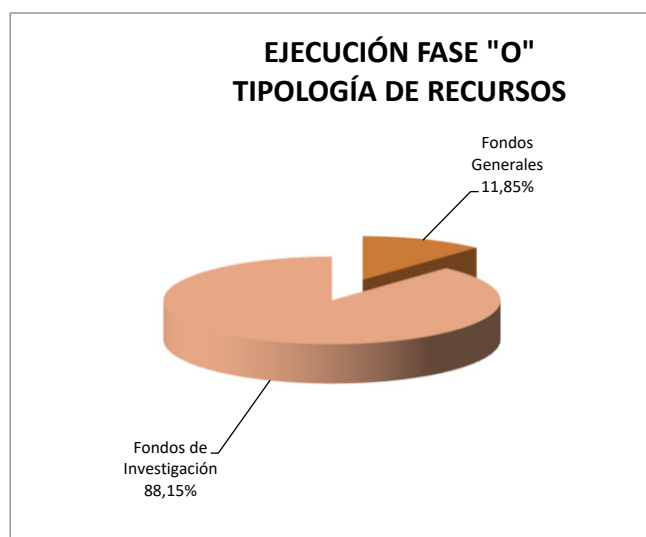
Ejecución en Fase O

CAPÍTULO II	91.822,1
Artículo 22	81.005,6
Artículo 23	10.816,5

CAPÍTULO IV	13.762,8
Artículo 47	1.800,0
Artículo 48	11.962,8

CAPÍTULO VI	1.074.828,4
Artículo 64	1.561,6
Artículo 65	4.689,2
Artículo 67	22.906,7
Artículo 68	1.040.482,5
Artículo 69	5.188,4

TOTAL	1.180.413,3
--------------	--------------------



CAPÍTULO II	
Artículo 22	Trabajos, suministros y servicios exteriores
Artículo 23	Indemnización por razón de servicios

CAPÍTULO IV	
Artículo 47	Transferencias corrientes a familias e instituciones sin finalidad lucrativa
Artículo 48	Transferencias corrientes al exterior

CAPÍTULO VI	
Artículo 64	Inversiones en mobiliario y enseres
Artículo 65	Inversiones en equipos para el proceso de la información
Artículo 67	Inversiones en otro inmovilizado material e inmaterial
Artículo 68	Inversiones en estudios, proyectos en curso e investigación
Artículo 69	Inversiones en formación en capital humano

DEPARTAMENT DE FARMÀCIA I TEC. FARMACÈUTICA I PARASITOLOGIA

Asignación Inicial	25.371,4
Modificaciones Presupuestarias	909.020,5
Presupuesto Definitivo	934.391,9

Nº de expedientes gestionados	1.444
--------------------------------------	--------------

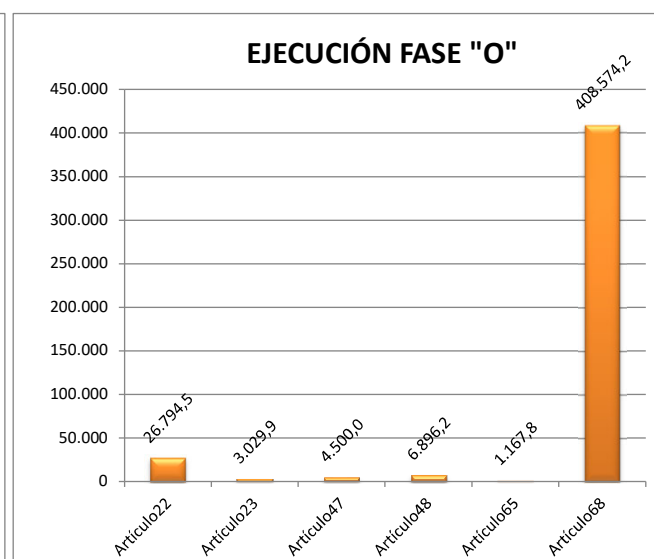
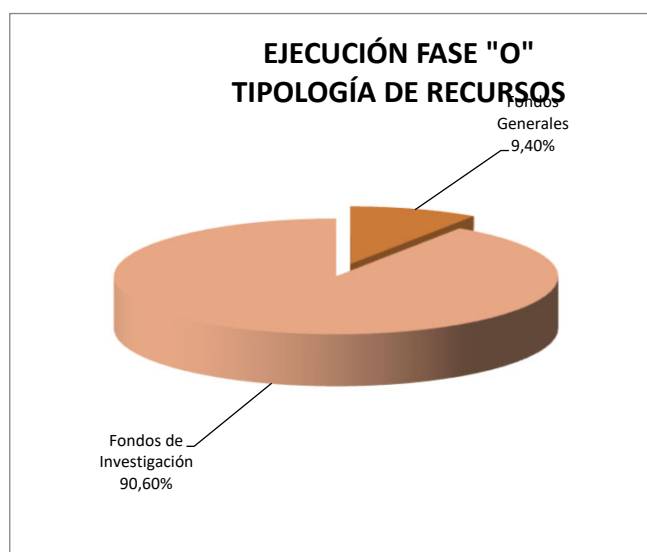
Ejecución en Fase O

CAPÍTULO II	29.824,4
Artículo 22	26.794,5
Artículo 23	3.029,9

CAPÍTULO IV	11.396,2
Artículo 47	4.500,0
Artículo 48	6.896,2

CAPÍTULO VI	409.742,0
Artículo 65	1.167,8
Artículo 68	408.574,2

TOTAL	450.962,6
--------------	------------------



CAPÍTULO II		
Artículo	22	Trabajos, suministros y servicios exteriores
Artículo	23	Indemnización por razón de servicios

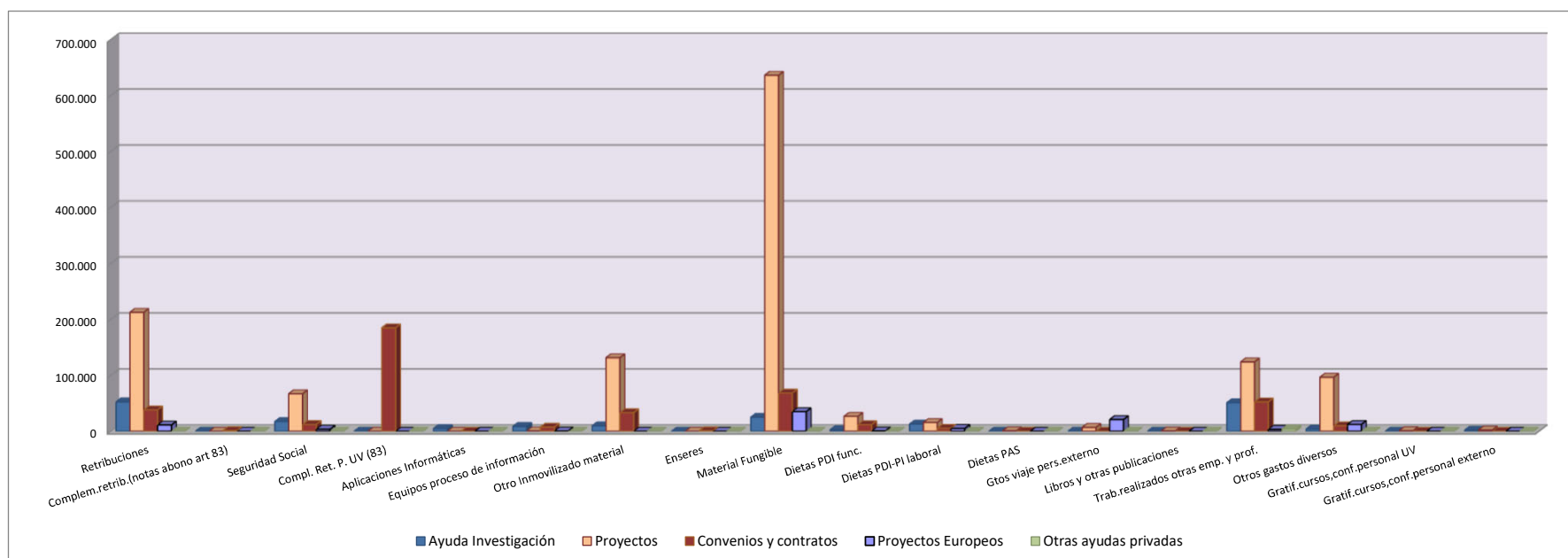
CAPÍTULO IV		
Artículo	47	Transferencias corrientes a familias e instituciones sin finalidad lucrativa
Artículo	48	Transferencias corrientes al exterior

CAPÍTULO VI		
Artículo	65	Inversiones en equipos para el proceso de la información
Artículo	68	Inversiones en estudios, proyectos en curso e investigación

ANEXO III

NATURALEZA DEL GASTO EJECUTADO CON CARGO A FONDOS DE INVESTIGACIÓN DE LA FACULTAT DE FARMÀCIA

Tipo de gasto:	Ayuda Investigación	Proyectos	Convenios y contratos	Proyectos Europeos	Otras ayudas privadas	TOTAL
Gastos de personal: Retribuciones	52.573,0	212.300,1	38.253,7	11.171,0	-	314.297,8
Complementos retrib. P.extern (notas abono art 83)	-	-	1.170,0	-	-	1.170,0
Gastos de personal: Seguridad Social	17.295,8	66.864,4	12.145,0	3.715,3	-	100.020,5
Compl. Ret. P. UV (83)	-	-	184.650,1	-	-	184.650,1
Aplicaciones Informáticas	4.920,6	-	-	-	-	4.920,6
Equipos proceso de información	8.634,3	589,4	7.435,8	297,6	-	16.957,1
Otro Inmovilizado material	9.729,9	131.307,5	33.262,7	-	-	174.300,1
Enseres	-	-	805,0	-	-	805,0
Material Fungible	25.169,5	635.892,5	68.229,4	34.957,8	-	767.317,1
Dietas, locomoción y traslados PDI funcionario	2.746,7	26.648,5	11.807,4	504,4	-	41.707,0
Dietas, locomoción y traslados PDI-PI laboral	12.792,3	15.639,2	5.304,9	5.176,2	-	38.912,5
Dietas, locomoción y traslados PAS	-	871,9	-	-	-	871,9
Gastos de viaje personal externo	239,6	6.882,2	70,2	20.931,1	-	34.558,4
Libros y otras publicaciones	157,0	560,3	-	-	-	867,3
Trabajos realizados por otras empresas y profes.	50.968,4	123.817,3	52.491,0	3.434,7	4.000,0	247.823,1
Otros gastos diversos	3.953,3	96.503,0	9.780,7	12.176,7	-	125.497,0
Gratific.cursos, seminarios, conferencias personal UV	-	975,0	-	-	-	1.876,8
Gratific.cursos, seminarios, conferencias personal externo	1.900,0	2.200,0	-	-	-	6.643,7
Total centro:	191.080,4	1.321.051,3	425.406,0	92.364,7	4.000,0	2.063.196,0
Porcentaje:	9,26%	64,03%	20,62%	4,48%	0,19%	100,00%



DERECHOS RECONOCIDOS

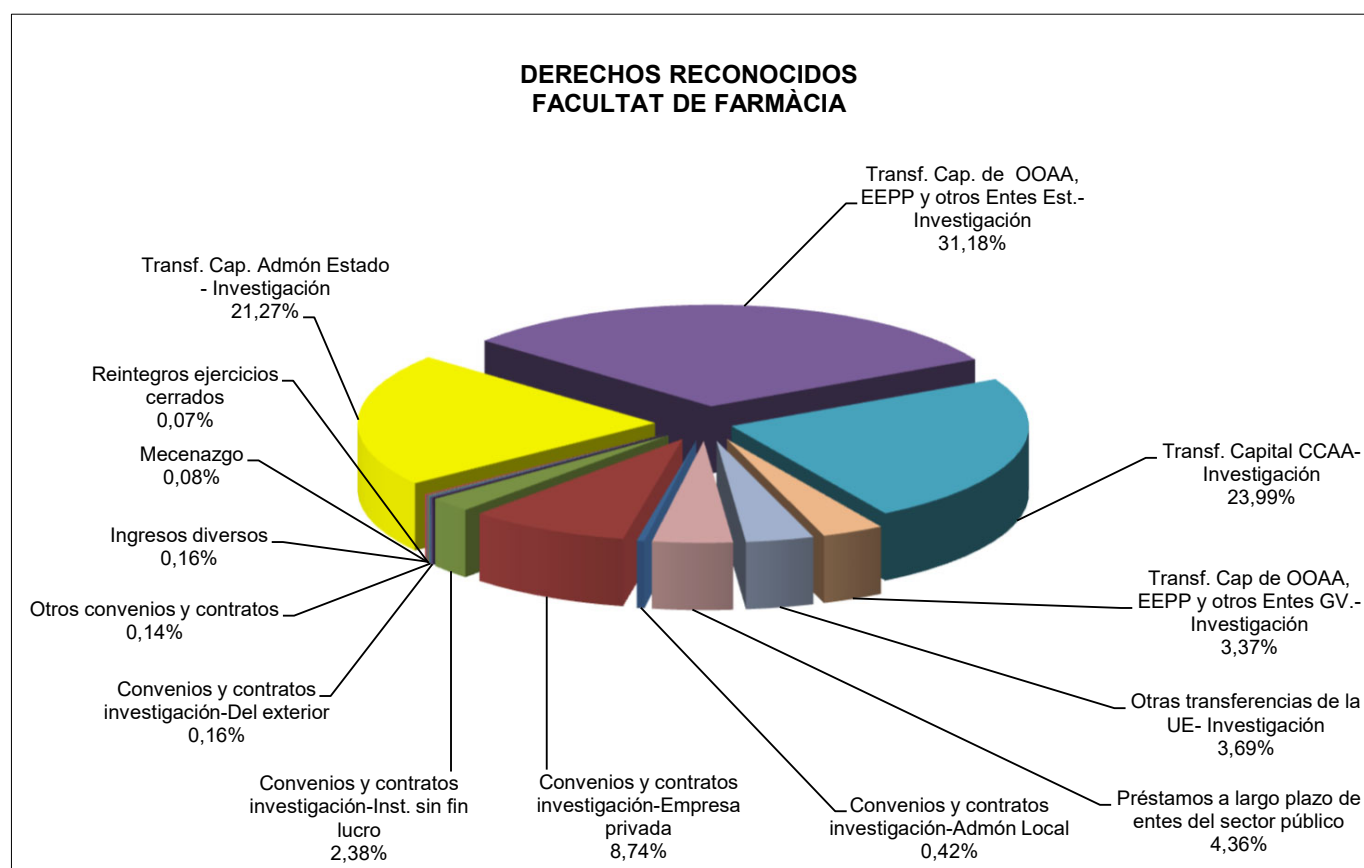
(INGRESOS)

ANEXO IV

FACULTAT DE FARMÀCIA CON LOS DEPARTAMENTOS QUE LA COMPONEN

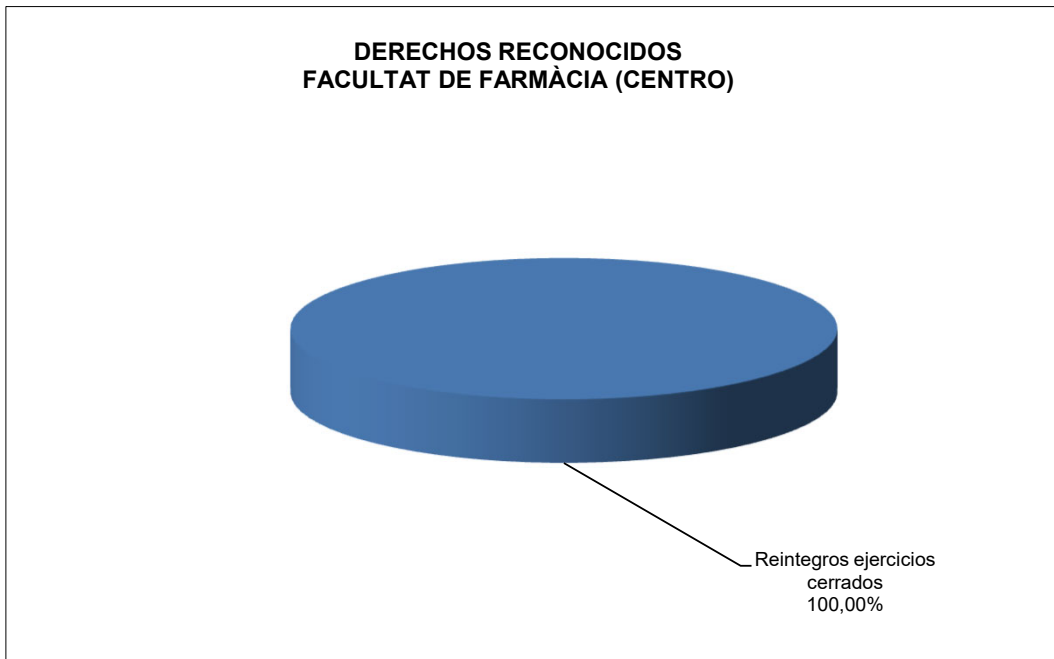
DERECHOS RECONOCIDOS 2022

Código	Concepto	Importe	%
31060	Convenios y contratos investigación-Admón Local	14.991,6	0,42%
31070	Convenios y contratos investigación-Empresa privada	314.441,4	8,74%
31080	Convenios y contratos investigación-Inst. sin fin lucro	85.691,1	2,38%
31090	Convenios y contratos investigación-Del exterior	5.630,0	0,16%
31171	Otros convenios y contratos	4.868,4	0,14%
31172	Mecenazgo	3.000,0	0,08%
39010	Reintegros ejercicios cerrados	2.505,2	0,07%
39900	Ingresos diversos	5.624,0	0,16%
70200	Transf. Cap. Admón Estado - Investigación	765.557,4	21,27%
70400	Transf. Cap. de OOAA, EEPP y otros Entes Est.-Investigación	1.122.157,2	31,18%
74300	Transf. Capital CCAA-Investigación	863.233,1	23,99%
74400	Transf. Cap de OOAA, EEPP y otros Entes GV.-Investigación	121.158,9	3,37%
79100	Otras transferencias de la UE- Investigación	132.749,4	3,69%
91110	Préstamos a largo plazo de entes del sector público	156.799,4	4,36%
	Total	3.598.407,1	100,00%



FACULTAT DE FARMÀCIA (CENTRE)**DERECHOS RECONOCIDOS 2022**

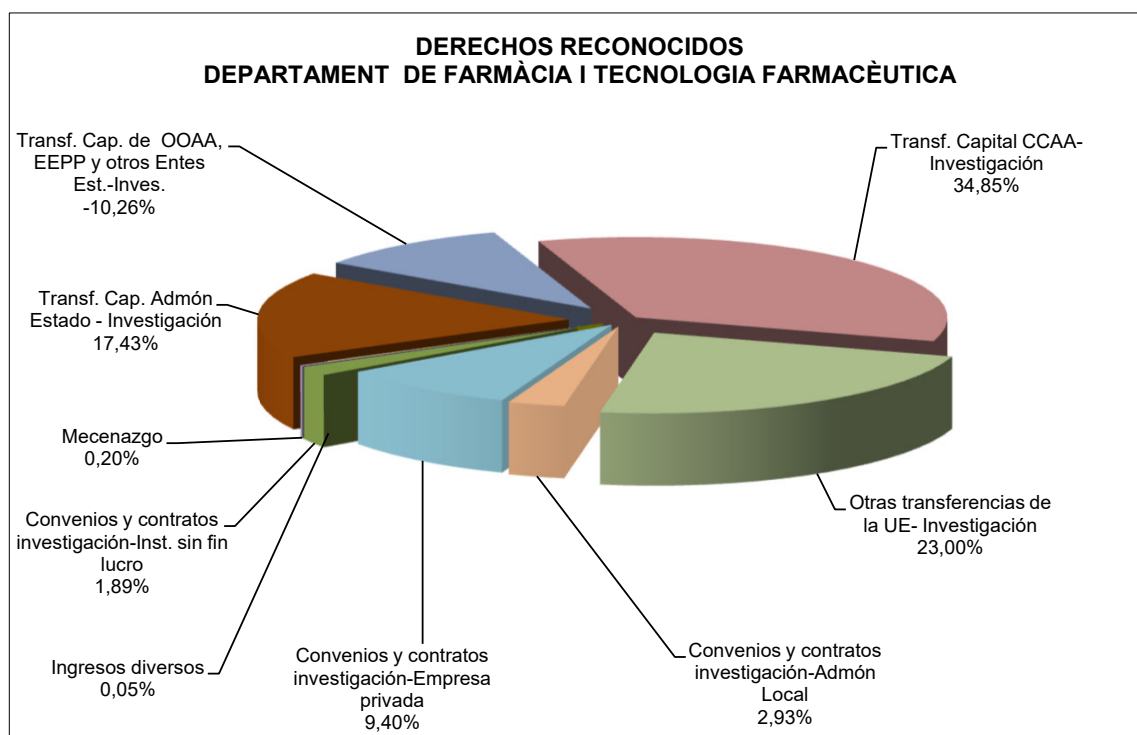
Código	Concepto	Importe	%
39010	Reintegros ejercicios cerrados	14,0	100,00%
	Total	14,0	100,00%



DEPARTAMENT DE FARMÀCIA I TECNOLOGIA FARMACÈUTICA I PARASITOLOGIA

DERECHOS RECONOCIDOS 2022

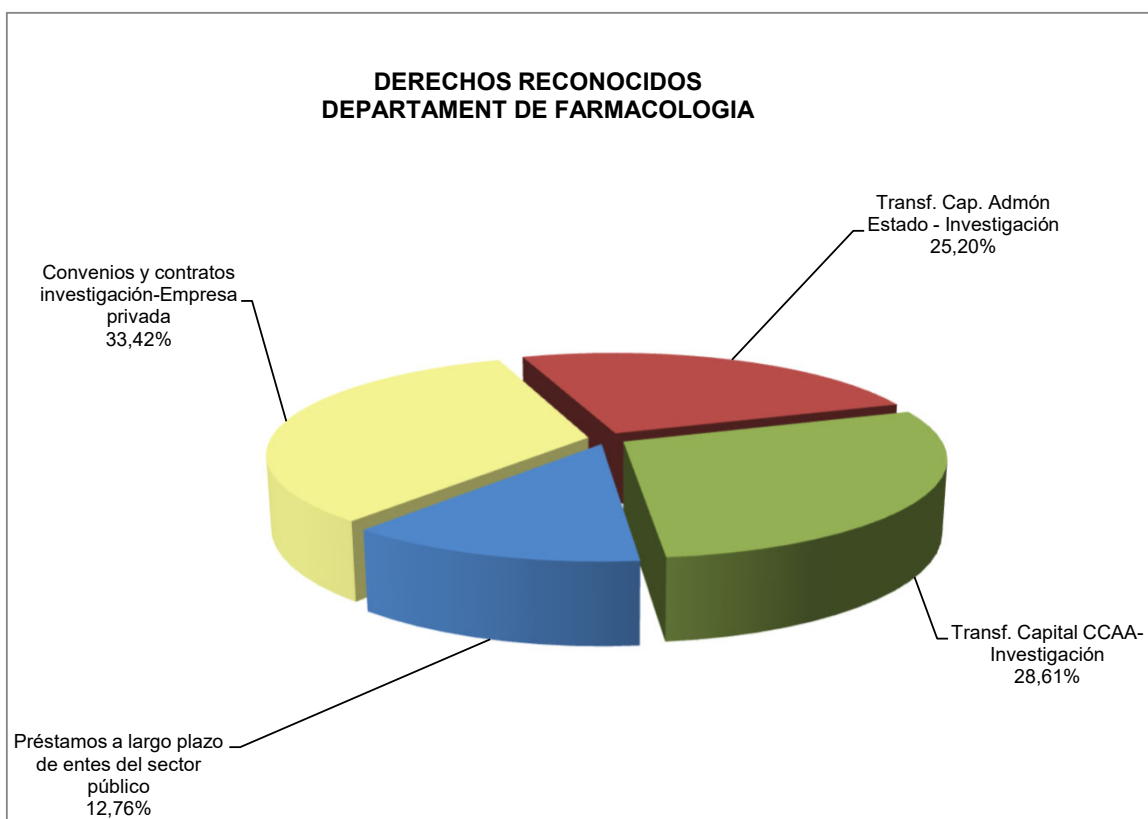
Código	Concepto	Importe	%
31060	Convenios y contratos investigación-Admón Local	14.991,6	2,93%
31070	Convenios y contratos investigación-Empresa privada	48.098,2	9,40%
31080	Convenios y contratos investigación-Inst. sin fin lucro	9.668,2	1,89%
31172	Mecenazgo	1.000,0	0,20%
39900	Ingresos diversos	275,0	0,05%
70200	Transf. Cap. Admón Estado - Investigación	89.244,9	17,43%
70400	Transf. Cap. de OOAA, EEPP y otros Entes Est.-Inves.	-52.510,9	-10,26%
74300	Transf. Capital CCAA-Investigación	178.390,7	34,85%
79100	Otras transferencias de la UE- Investigación	117.749,4	23,00%
	Total	406.907,3	100,00%



DEPARTAMENT DE FARMACOLOGIA

DERECHOS RECONOCIDOS 2022

Código	Concepto	Importe	%
31070	Convenios y contratos investigación-Empresa privada	228.138,2	33,42%
70200	Transf. Cap. Admón Estado - Investigación	172.048,6	25,20%
74300	Transf. Capital CCAA-Investigación	195.315,5	28,61%
91110	Préstamos a largo plazo de entes del sector público	87.103,4	12,76%
	Total	682.605,6	100,00%



**DEPARTAMENT DE MEDICINA PREVENTIVA I SALUT PÚBLICA, CIÈNCIES DE
L'ALIMENTACIÓ, TOXICOLOGIA I MEDICINA LEGAL**

DERECHOS RECONOCIDOS 2022

Código	Concepto	Importe	%
31070	Convenios y contratos investigación-Empresa privada	38.205,0	1,52%
31080	Convenios y contratos investigación-Inst. sin fin lucro	76.022,9	3,03%
31090	Convenios y contratos investigación-Del exterior	5.630,0	0,22%
31171	Otros convenios y contratos	4.868,4	0,19%
31172	Mecenazgo	2.000,0	0,08%
39010	Reintegros ejercicios cerrados	2.491,2	0,10%
39900	Ingresos diversos	5.349,0	0,21%
70200	Transf. Cap. Admón Estado - Investigación	504.263,9	20,10%
70400	Transf. Cap. de OOAA, EEPP y otros Entes Est.-Inves.	1.174.668,0	46,82%
74300	Transf. Capital CCAA-Investigación	489.527,0	19,51%
74400	Transf. Cap de OOAA, EEPP y otros Entes GV.-Inves.	121.158,9	4,83%
79100	Otras transferencias de la UE- Investigación	15.000,0	0,60%
91110	Préstamos a largo plazo de entes del sector público	69.696,0	2,78%
	Total	2.508.880,3	100,00%

