

Informe Ejecución Presupuestaria
Facultat de Física



Oficina de Control Intern

Julio de 2023

**INFORME CORRESPONDIENTE A LA GESTIÓN PRESUPUESTARIA
DE LA FACULTAT DE FÍSICA**

ÍNDICE

1) INTRODUCCIÓN

1.1	Competencia y razones del trabajo realizado	1
1.2	Objetivos del trabajo desarrollado.....	1
1.3	Periodo objeto del informe	2

2) ANÁLISIS DE LA EJECUCIÓN DEL PRESUPUESTO 2022

2.1	Presupuesto inicial y definitivo. Tipología de los créditos	3
2.2	Presupuesto ejecutado. Origen y composición de los fondos gestionados	7

3) EVOLUCIÓN DE LAS PRINCIPALES VARIABLES PRESUPUESTARIAS..... 15

ANEXOS

EJECUCIÓN PRESUPUESTARIA (GASTOS)

ANEXO I	Ejecución mensual del gasto	20
ANEXO II	Presupuesto.....	21
ANEXO III	Naturaleza del gasto ejecutado con cargo a fondos de Investigación ..	29

DERECHOS RECONOCIDOS (INGRESOS)

ANEXO IV	Derechos reconocidos.....	31
----------	---------------------------	----

INFORME CORRESPONDIENTE A LA GESTIÓN PRESUPUESTARIA DE LA FACULTAT DE FÍSICA,

Destinatarios: Decano
Administradora

Unidad auditada: Facultat de Física con los distintos departamentos que la componen.

1) INTRODUCCIÓN

1.1 Competencia y razones del trabajo realizado.

El presente Informe se enmarca en el desarrollo del Reglamento de Régimen Interno y del Programa de Trabajo de esta Oficina aprobado por Resolución Rectoral.

1.2 Objetivos del trabajo desarrollado.

Desde la puesta en marcha del sistema de información contable descentralizado (SICUV), desde esta Oficina hemos venido realizando, una vez liquidado el presupuesto de cada anualidad, la explotación integral de los datos correspondientes a la gestión presupuestaria de todas las unidades descentralizadas de gasto de esta Universitat (Facultades –con sus correspondientes departamentos–, Institutos de Investigación, Unidades, Servicios y Órganos Estatutarios, etc.)

A través de dicha labor proporcionamos a las distintas unidades cifras relativas a los principales indicadores de la ejecución del presupuesto, datos que estimamos realmente interesantes para conocimiento de aquéllas en la medida en que no aparecen en ningún otro informe o documentación. Con carácter interno, la información proporcionada constituye una panorámica capaz de permitir apreciar la situación comparativa de los distintos departamentos o subunidades, su volumen de fondos ordinarios junto a aquellos destinados a la investigación, el destino de los créditos empleados, etc. Pero, además, en cada uno de los Informes se proporciona información

correspondiente a otra serie de unidades capaz de facilitar su ubicación tanto en el Campus correspondiente como en el conjunto de centros de tipología similar (Facultades, Escuelas, Institutos, Servicios...), un enfoque que, sin duda, permite la descripción comparativa de la unidad auditada. Finalmente, para algunos Centros, Unidades y Servicios realizamos así mismo una auditoría de regularidad a través del análisis de la legalidad en materia de expedientes de gasto, comprobada mediante el control de una muestra representativa de todos los tramitados durante el ejercicio presupuestario.

La respuesta de los diversos Centros a este tipo de informes ha sido altamente positiva y ha servido para confirmar y mejorar el planteamiento de nuestro trabajo. También desde el Equipo Rectoral y desde otros órganos se aprecia muy positivamente la elaboración de esta tipología de informes, sin duda necesarios para proporcionar una información cada vez de mayor calidad en la vertiente económica, útil así mismo para las labores realizadas en otros Servicios.

Es por ello que continuaremos realizando el análisis de las principales magnitudes presupuestarias para todas las unidades de gasto de esta Universitat, con independencia de la auditoría de regularidad, a llevar a cabo tan sólo en determinados Centros escogidos en el correspondiente muestreo.

En el presente Informe aportamos, pues, un análisis descriptivo de los indicadores más relevantes en materia presupuestaria.

1.3 Período objeto del Informe.

La evaluación abarcará la gestión presupuestaria relativa a la anualidad 2022 correspondiente a todos los fondos adscritos a las unidades auditadas.

2) ANÁLISIS DE LA EJECUCIÓN DEL PRESUPUESTO 2022

El análisis de la ejecución presupuestaria de la Facultat de Física con los departamentos que la componen¹, correspondiente al ejercicio 2022, permite realizar una serie de observaciones relativas a los aspectos siguientes:

2.1 Presupuesto Inicial y Definitivo. Tipología de los créditos

La Facultat de Física contaba en el Presupuesto inicial de la U.V. con una previsión de fondos que ascendía a la cantidad de 198.932,6 €. Durante el ejercicio económico 2022 se produjeron toda una serie de modificaciones presupuestarias, por valor de 5.413.422,7 € que incrementaron sus fondos disponibles hasta un montante de 5.612.355,3 €.

Si atendemos al presupuesto definitivo de las diversas unidades encuadradas en el Campus de Burjassot se observa, en la tabla que aparece a continuación, que la Facultat de Física quedaría situada en el quinto puesto, presupuesto que supone en términos relativos el 5,35% del total del Campus en el que se encuadra.

Los créditos con que contaba la Facultat para el ejercicio 2022 pueden clasificarse en dos grandes grupos: los fondos generales o presupuesto ordinario de funcionamiento y los fondos de investigación. Estos últimos incluirían no sólo la Ayuda a investigación que distribuye la Comisión de Investigación, sino también y de forma fundamental, los créditos procedentes de fuentes de financiación externas –convocatorias de proyectos, investigación contratada...-, destinados a sufragar los gastos derivados de las actividades de investigación. La importancia de este tipo de recursos en la actividad universitaria nos ha llevado a detallar en dicha tabla el importe absoluto que, dentro del total de créditos, suponen para cada una de las unidades. De otro lado, y considerando el montante global de los fondos de investigación para el conjunto del Campus, se ha calculado la contribución porcentual que cada una de las diversas Facultades, Escuelas Universitarias e Institutos representa.

¹ Nuestro análisis comprenderá el conjunto de la Facultat, esto es, considerándola como un Centro, a la par que tendremos en cuenta los distintos departamentos que la componen. En este sentido, utilizaremos la denominación *Facultat* para designar dicho conjunto, y *Facultat (Centro)* para referirnos a la misma sin considerar los diversos departamentos que la forman.

CAMPUS DE BURJASSOT
PRESUPUESTO DEFINITIVO 2022

UNIDAD	PRES.ORD.	(%)	FDOS.INV.	(%)	TOTAL	(%)
UNITAT DE SUPORT ALS INSTITUTS DE BURJASSOT	5.891.371,5	26,50%	57.983.686,3	70,16%	63.875.057,7	60,91%
I. DE CIÈNCIA MOLECULAR	67.028,0	0,30%	18.088.241,0	21,89%	18.155.269,0	17,31%
I.U. DE BIOTECNOLOGIA I BIOMEDICINA (BIOTECMED)	1.648.227,8	7,41%	7.009.180,2	8,48%	8.657.408,0	8,26%
I. DE FÍSICA CORPUSCULAR	88.155,7	0,40%	6.709.531,4	8,12%	6.797.687,1	6,48%
ERI: LABORATORI DE PROCESSAT D'IMATGES (LPI)	36.676,3	0,16%	6.262.699,3	7,58%	6.299.375,7	6,01%
I. DE ROBÒTICA I TECNOLOGIES DE LA INFORMACIÓ I LES COMUNICACIONS (IRTIC)	204.889,8	0,92%	5.530.833,1	6,69%	5.735.722,9	5,47%
I. CAVANILLES DE BIODIVERSITAT I BIOLOGIA EVOLUTIVA	126.486,0	0,57%	5.082.305,2	6,15%	5.208.791,2	4,97%
INST. BIOLOGIA INTEGRATIVA I DE SISTEMES (I2SYSBIO)	32.509,0	0,15%	4.068.067,2	4,92%	4.100.576,2	3,91%
I. DE CIÈNCIA DELS MATERIALS	100.025,9	0,45%	3.986.451,5	4,82%	4.086.477,3	3,90%
EDIFICI INSTITUTS PATERNA	3.383.674,4	15,22%	---	---	3.383.674,4	3,23%
INST. INTER. INVES. RECON. MOLECULAR I DESEN. TECNOLÒGIC (IDM)	31.716,6	0,14%	1.225.324,4	1,48%	1.257.041,0	1,20%
CAMPUS PATERNA	171.982,0	0,77%	---	---	171.982,0	0,16%
DELEGACIÓ PARC CIENTÍFIC	---	---	21.053,0	0,03%	21.053,0	0,02%
UNITAT DE CAMPUS DE BURJASSOT	10.228.199,0	46,01%	---	---	10.228.199,0	9,75%
E.T.S. ENGINYERIA	864.435,7	3,89%	6.400.133,1	7,74%	7.264.568,8	6,93%
FACULTAT DE FARMÀCIA	781.313,4	3,51%	5.288.839,2	6,40%	6.070.152,6	5,79%
FACULTAT DE FÍSICA	895.547,8	4,03%	4.716.807,5	5,71%	5.612.355,3	5,35%
FACULTAT DE QUÍMICA	783.291,3	3,52%	3.315.174,2	4,01%	4.098.465,5	3,91%
FACULTAT DE CIÈNCIES BIOLÒGIQUES	951.225,9	4,28%	2.890.387,3	3,50%	3.841.613,2	3,66%
SERVEI CENTRAL DE SUPORT A LA INVESTIGACIÓ EXPERIMENTAL	1.306.886,6	5,88%	448.134,6	0,54%	1.755.021,2	1,67%
FACULTAT DE CIÈNCIES MATEMÀTIQUES	377.549,3	1,70%	1.123.918,1	1,36%	1.501.467,4	1,43%
CENTRE D'INVESTIGACIONS SOBRE DESERTIFICACIÓ	49.144,4	0,22%	474.303,0	0,57%	523.447,4	0,50%
BIBLIOTECA DE CIÈNCIES	100.607,1	0,45%	---	---	100.607,1	0,10%
TOTAL CRÉDITOS	22.229.572,0	100%	82.641.383,0	100%	104.870.955,1	100%

En la composición del Presupuesto 2022, los fondos generales se acercaron a los novecientos mil euros (895.547,8 €), el 4,03% del total del presupuesto ordinario del Campus.

Por otro lado, la Facultat de Física gestiona el 5,71% del total de fondos de investigación del Campus de Burjassot, un montante superior a los cuatro millones setecientos mil euros (4.716.807,5 €).

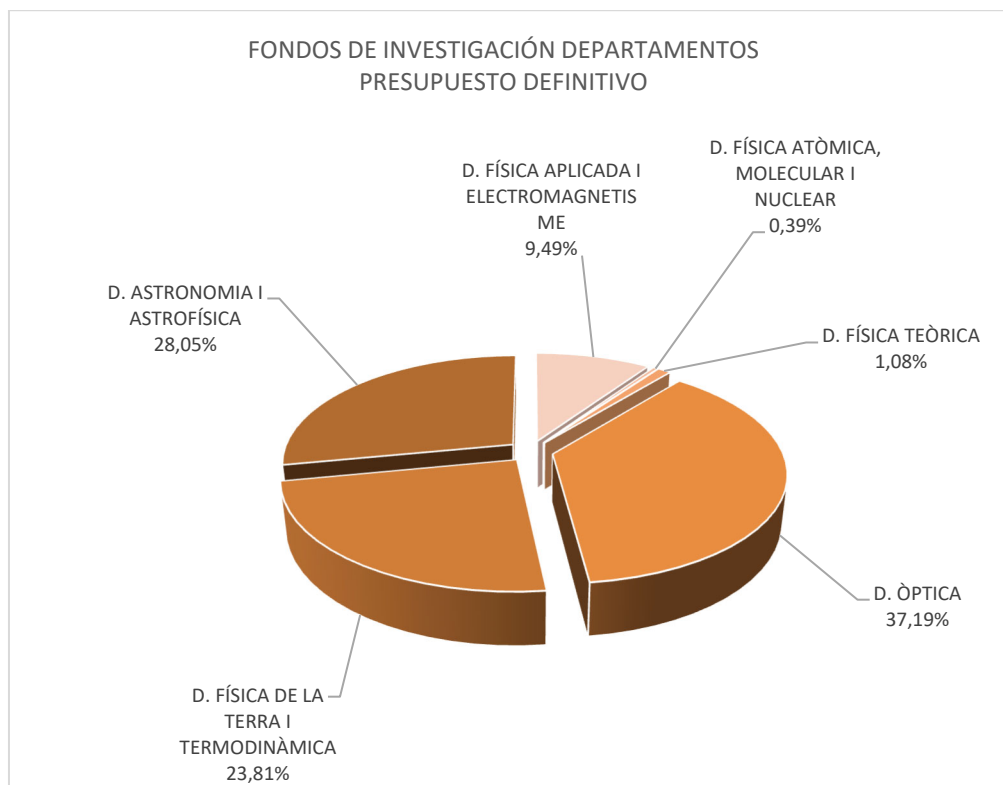
Así mismo, hemos considerado conveniente encuadrar este Centro, además de en su respectivo Campus, en el conjunto de Facultades y Escuelas de esta Universitat, donde las cifras correspondientes a su gestión presupuestaria tienen un gran interés. A continuación presentamos la tabla correspondiente.

FACULTADES Y ESCUELAS
PRESUPUESTO DEFINITIVO 2022

UNIDAD	PRES.ORD.	(%)	FDOS. INVEST.	(%)	TOTAL	(%)
E.T.S. ENGINYERIA	864.435,7	4,27%	6.400.133,1	13,16%	7.264.568,8	10,55%
F. DE MEDICINA I ODONTOLOGIA	2.057.820,9	10,17%	4.753.293,4	9,77%	6.811.114,3	9,89%
F. DE DRET	2.775.617,1	13,72%	4.013.151,1	8,25%	6.788.768,2	9,86%
F.D' ECONOMIA	2.252.449,7	11,13%	3.864.191,5	7,94%	6.116.641,2	8,88%
F. DE FARMÀCIA	781.313,4	3,86%	5.288.839,2	10,87%	6.070.152,6	8,81%
F. DE FÍSICA	895.547,8	4,43%	4.716.807,5	9,70%	5.612.355,3	8,15%
F. DE PSICOLOGIA	2.993.657,3	14,79%	1.873.009,5	3,85%	4.866.666,8	7,07%
F. DE FILOLOGIA, TRADUCCIÓ I COMUNICACIÓ	1.183.001,9	5,85%	3.288.082,4	6,76%	4.471.084,2	6,49%
F. DE GEOGRAFIA I HISTÒRIA	702.124,3	3,47%	3.752.514,1	7,71%	4.454.638,4	6,47%
F. DE QUÍMICA	783.291,3	3,87%	3.315.174,2	6,82%	4.098.465,5	5,95%
F.DE CIÈNCIES BIOLÒGIQUES	951.225,9	4,70%	2.890.387,3	5,94%	3.841.613,2	5,58%
F. DE FILOSOFIA I CIÈNCIES DE L'EDUCACIÓ	910.173,7	4,50%	800.095,8	1,64%	1.710.269,5	2,48%
F. DE CIÈNCIES MATEMÀTIQUES	377.549,3	1,87%	1.123.918,1	2,31%	1.501.467,4	2,18%
F. DE MAGISTERI	793.261,5	3,92%	693.405,6	1,43%	1.486.667,1	2,16%
F. DE CIÈNCIES SOCIALS	727.093,5	3,59%	727.290,8	1,50%	1.454.384,3	2,11%
F. DE CIÈNCIES DE L'ACTIVITAT FÍSICA I L'ESPORT	316.395,7	1,56%	612.407,6	1,26%	928.803,3	1,35%
F. DE FISIOTERÀPIA	330.227,0	1,63%	376.153,4	0,77%	706.380,5	1,03%
F. D'INFERMERIA I PODOLOGIA	539.951,0	2,67%	151.708,0	0,31%	691.659,0	1,00%
TOTAL	20.235.137,1	100,00%	48.640.562,4	100,00%	68.875.699,5	100,00%

En la composición del Presupuesto 2022, considerado esta vez sólo en términos porcentuales respecto al conjunto de referencia formado por las Facultades y Escuelas de la Universitat, los fondos generales de la Facultat de Física supusieron un 4,43% del total del presupuesto ordinario de los mencionados Centros. Respecto a los fondos de investigación, éstos representan un 9,70% del total de dichos fondos.

Finalmente, podemos apreciar gráficamente, ya a nivel de Facultat y de forma porcentual, el modo en que los créditos de investigación figuran adscritos a los distintos departamentos de la Facultat.



La distribución de los fondos de investigación, como puede observarse en el correspondiente gráfico, no es homogénea, destacando la concentración de créditos de investigación que ostentan el Departament d'Òptica, el Departament d'Astronomia i Astrofísica, y el Departament de Física de la Terra i Termoninàmica que agrupan cerca del noventa por ciento de dichos fondos (un 37,19%, un 28,05% y un 23,81% respectivamente del total).

2.2 Presupuesto ejecutado. Origen y composición de los fondos gestionados.

Otra variable interesante a la hora de evaluar la gestión económico-administrativa de los Centros es la que nos informa del grado de ejecución del presupuesto, resultante de la siguiente expresión:

$$\text{Grado ejecución del presupuesto} = \frac{\text{Obligaciones reconocidas}}{\text{Recursos totales}} \times 100 = X \%$$

Con las tablas que aparecen a continuación, hemos pretendido situar la ejecución del Presupuesto 2022 que presenta la Facultat de Física en el contexto de la Universitat de València, así como en el conjunto de referencia que representan las Facultades y Escuelas de esta Universitat. Así, si aquella gastó en la anualidad 2022, 531.166.179,2 €, las distintas unidades del Campus de Burjassot emplearon el 9,20% de dichos recursos (lo que en términos absolutos supone 48.864.430,6 €. En este contexto, de su presupuesto definitivo, la Facultat ejecutó en el ejercicio 2022 (esto es, reconoció obligaciones frente a terceros con cargo al mismo) un total de 2.001.380,2 €, cifra que supone el 0,38% del gasto total de la Universitat de València para dicho período.

EJECUCIÓN GASTO 2022

Facultat de Física

	Nº de Gastos	%	Importe	%
TOTAL UNIVERSIDAD	177.919	100,00%	531.166.179,2	100,00%
CAMPUS DE BURJASSOT-PATERNA	62.489	35,12%	48.864.430,6	9,20%
TOTAL FACULTADES Y ESCUELAS	65.704	36,93%	27.706.936,9	5,22%
FACULTAT DE FÍSICA	3.189	1,79%	2.001.380,2	0,38%

Por otro lado, la situación relativa de la Facultat dentro del conjunto de las unidades encuadradas en el Campus de Burjassot, considerando el volumen de presupuesto ejecutado en dicha anualidad, se observa claramente en la tabla que figura a continuación. Así, la Facultat ejecutó un tercio (35,66%) de sus fondos disponibles en la anualidad 2022.

CAMPUS DE BURJASSOT

GRADO EJECUCIÓN PRESUPUESTO 2022

UNIDAD	EJEC. FASE O	PRES. DEFINIT.	GRADO EJEC.
BIBLIOTECA DE CIÈNCIES	100.230,0	100.607,1	99,63%
UNITAT DE CAMPUS DE BURJASSOT	10.163.963,9	10.228.199,0	99,37%
SERVEI CENTRAL DE SUPORT A LA INVESTIGACIÓ EXPERIMENTAL	1.399.931,5	1.755.021,2	79,77%
FACULTAT DE FARMÀCIA	2.534.347,3	6.070.152,6	41,75%
UNITAT DE SUPORT ALS INSTITUTS DE BURJASSOT	26.240.002,1	63.875.057,73	41,08%
EDIFICI INSTITUTS PATERNA	3.277.378,0	3.383.674,4	96,86%
CAMPUS DE PATERNA	150.145,5	171.982,0	87,30%
I.U. D'INVESTIGACIÓ DE ROBÒTICA I DE TECNOLOGIES DE LA INFORMACIÓ I LES COMUNICACIONS (IRTIC)	3.021.730,6	5.735.722,9	52,68%
I. DE FÍSICA CORPUSCULAR	2.885.987,5	6.797.687,1	42,46%
INST. BIOLOGIA INTEGRATIVA I DE SISTEMES (I2SYSBIO)	1.614.869,4	4.100.576,2	39,38%
ERI: LABORATORI DE PROCESSAT D'IMATGES (LPI)	2.428.663,1	6.299.375,7	38,55%
I.U. DE BIOTECNOLOGIA I BIOMEDICINA (BIOTECMED)	3.270.646,1	8.657.408,0	37,78%
I. DE CIÈNCIA MOLECULAR	6.228.771,9	18.155.269,0	34,31%
I. DE CIÈNCIA DELS MATERIALS	1.397.703,9	4.086.477,3	34,20%
I. CAVANILLES DE BIODIVERSITAT I BIOLOGIA EVOLUTIVA	1.631.720,1	5.208.791,2	31,33%
INST. INTER. INVES. RECON. MOLECULAR I DESEN. TECNOLÒGIC (IDM)	327.226,2	1.257.041,0	26,03%
DELEGACIÓ PARC CIENTÍFIC	5.159,8	21.053,0	24,51%
FACULTAT DE CIÈNCIES MATEMÀTIQUES	603.596,7	1.501.467,4	40,20%
FACULTAT DE QUÍMICA	1.643.548,8	4.098.465,5	40,10%
FACULTAT DE CIÈNCIES BIOLÒGIQUES	1.464.439,0	3.841.613,2	38,12%
FACULTAT DE FÍSICA	2.001.380,2	5.612.355,3	35,66%
E.T.S. ENGINYERIA	2.577.904,1	7.264.568,8	35,49%
CENTRE D'INVESTIGACIONS SOBRE DESERTIFICACIÓ	135.087,2	523.447,4	25,81%
TOTAL	48.864.430,6	104.870.955,1	

Ampliando la información anterior, la siguiente tabla refleja el volumen de presupuesto ejecutado por cada una de las distintas subunidades (Administración del Centro y departamentos) en que se divide la Facultat.

VOLUMEN PRESUPUESTO EJECUTADO 2022

UNIDAD	PRESUPUESTO DEFINITIVO	EJECUCIÓN PRESUPUESTO	GRADO EJECUCIÓN
FACULTAT DE FÍSICA (CENTRO)	625.500,8	389.482,3	62,27%
D. FÍSICA ATÒMICA, MOLECULAR I NUCLEAR	33.040,3	14.520,7	43,95%
D. ASTRONOMIA I ASTROFÍSICA	1.378.431,3	527.868,9	38,29%
D. ÒPTICA	1.805.545,1	680.259,6	37,68%
D. FÍSICA TEÒRICA	67.591,7	17.580,1	26,01%
D. FÍSICA APLICADA I ELECTROMAGNETISME	479.314,3	122.104,3	25,47%
D. FÍSICA DE LA TERRA I TERMODINÀMICA	1.222.931,8	249.564,2	20,41%
TOTAL	5.612.355,3	2.001.380,2	35,66%

Si atendemos al número de expedientes de gasto generados en el 2022, éstos han sido 177.919 para el total de la Universitat, 62.489 expedientes para el Campus de Burjassot-Paterna. 65.704 expedientes tramitados por el conjunto de Facultades y Escuelas. y 3.189 expedientes (el 1,79% del total) en el caso de la Facultat de Física. Los expedientes tramitados desde la misma, por otro lado, suponen un porcentaje del 5,10% de los tramitados en el Campus de Burjassot y uno ligeramente inferior del 4,85% respecto a las Facultades y Escuelas de esta Universitat.

NUMERO DE EXPEDIENTES GESTIONADOS

CAMPUS DE BURJASSOT-PATERNA	Gastos	
	62.489	100,00%
UNITAT DE SUPORT ALS INSTITUTS DE BURJASSOT-PÀTERNA	34.577	55,33%
<i>I. DE CIÈNCIA MOLECULAR</i>	9.308	14,90%
<i>I.U. DE BIOTECNOLOGIA I BIOMEDICINA (BIOTECMED)</i>	5.560	8,90%
<i>I. DE ROBÒTICA I TECNOLOGIES DE LA INFORMACIÓ I LES COMUNICACIONS (IRTIC)</i>	3.720	5,95%
<i>I. DE FÍSICA CORPUSCULAR</i>	3.562	5,70%
<i>I. CAVANILLES DE BIODIVERSITAT I BIOLOGIA EVOLUTIVA</i>	3.286	5,26%
<i>INST. BIOLOGIA INTEGRATIVA I DE SISTEMES (I2SYSBIO)</i>	2.664	4,26%
<i>ERI: LABORATORI DE PROCESSAT D'IMATGES (LPI)</i>	2.522	4,04%
<i>INST. INTER. INVS. RECON. MOLECULAR I DESEN. TECNOLÒGIC (IDM)</i>	726	1,16%
<i>EDIFICI INSTITUTS PATERNA</i>	397	0,64%
<i>CAMPUS DE PATERNA</i>	105	0,17%
<i>DELEGACIÓ PARC CIENTÍFIC</i>	4	0,01%
FACULTAT DE FARMÀCIA	5.631	9,01%
FACULTAT DE CIÈNCIES BIOLÒGIQUES	4.968	7,95%
E.T.S. ENGINYERIA	4.876	7,80%
FACULTAT DE QUÍMICA	3.965	6,35%
FACULTAT DE FÍSICA	3.189	5,10%
SERVEI CENTRAL DE SUPORT A LA INVESTIGACIÓ EXPERIMENTAL	2.118	3,39%
FACULTAT DE CIÈNCIES MATEMÀTIQUES	1.657	2,65%
UNITAT DE CAMPUS DE BURJASSOT	991	1,59%
CENTRE D'INVESTIGACIONS SOBRE DESERTIFICACIÓ	307	0,49%
BIBLIOTECA DE CIÈNCIES	210	0,34%

FACULTADES Y ESCUELAS	Nº de Gastos	
	65.704	100,00%
F. DRET	7.342	11,17%
F. ECONOMIA	6.902	10,50%
F. FARMÀCIA	5.631	8,57%
F. MEDICINA I ODONTOLOGIA	5.274	8,03%
F. GEOGRAFIA I HISTÒRIA	5.070	7,72%
F. CIÈNCIES BIOLÒGIQUES	4.968	7,56%
E.T.S. ENGINYERIA	4.876	7,42%
F. DE QUÍMICA	3.965	6,03%
F. DE FILOLOGIA, TRADUCCIÓ I COMUNICACIÓ	3.915	5,96%
F. PSICOLOGIA	3.586	5,46%
F. DE FÍSICA	3.189	4,85%
F. DE FILOSOFIA I CIÈNCIES DE L'EDUCACIÓ	2.854	4,34%
FACULTAT DE MAGISTERI	2.089	3,18%
F. DE CIÈNCIES MATEMÀTIQUES	1.657	2,52%
F. DE CIÈNCIES SOCIALS	1.659	2,52%
F. DE CIÈNCIES DE L'ACTIVITAT FÍSICA I L'ESPORT	1.133	1,72%
FACULTAT DE FISIOTERÀPIA	902	1,37%
FACULTAT D'INFERMERIA I PODOLOGIA	692	1,05%

Por otro lado, a la hora de evaluar la labor realizada, no podemos dejar de mencionar los créditos correspondientes a Tesis, Tribunales y Proyectos de Innovación Educativa (Plan de Innovación de Centro) que, pese a figurar adscritos a la orgánica de Gerencia, se gestionan desde los Centros. A continuación, ofrecemos una tabla en la que figuran detallados tanto los créditos destinados a esta finalidad, como el número de expedientes a través de los cuales se canalizaron.

Nombre Centro	TESIS (66035)			
	IMPORTE	% respecto al importe total	Nº EXP.	% respecto a n.º exp. total
FACULTAT DE FÍSICA	10.413,99	4,01%	112	3,43%
TOTAL	259.486,66	100,00%	3.267	100,00%

Nombre Centro	TRIBUNALES P.D.I. (66036)			
	IMPORTE	% respecto al importe total	Nº EXP.	% respecto a n.º exp. total
FACULTAT DE FÍSICA	4.931,33	2,95%	60	2,80%
TOTAL	167.216,11	100,00%	2.144	100,00%

Nombre Centro	PROYECTOS DE INNOVACIÓN EDUCATIVA (6700609)			
	IMPORTE	% respecto al importe total	Nº EXP.	% respecto a n.º exp. total
FACULTAT DE FÍSICA	1.973,35	2,45%	17	4,87%
TOTAL	80.492,89	100,00%	349	100,00%

Los datos ofrecidos, tanto correspondientes al volumen económico gestionado desde el Centro como relativos al número de expedientes de gasto tramitados a la hora de destinar dichos recursos públicos a sus finalidades, siguiendo los procedimientos establecidos por la normativa, nos permiten formarnos una idea bastante aproximada de la mayor o menor importancia y complejidad de la gestión económico-administrativa de esta Facultat en relación con el resto de Centros de su propio Campus y de la Universitat en su conjunto. Pese a que no siempre el importe de los gastos y el número de expedientes se encuentra en relación directa con la dificultad y la carga de la gestión, lo cierto es que en líneas generales, creemos que ambos aspectos constituyen buenos indicadores para medir el trabajo que desde esta vertiente se lleva a cabo en los Centros de esta Universitat.

No menos interesante resulta conocer el empleo de los fondos públicos, esto es, la finalidad del gasto realizado. Así, el destino del gasto de la Facultat en cerca de un noventa por ciento (87,37%) corresponde a gastos de inversión (ya sea en instalaciones; en mobiliario y enseres; en equipos para procesos de información o en gastos diversos destinados a la investigación). Dentro de esta tipología destacan los destinados a estudios, proyectos en curso e investigación, con un importe que asciende a 1.496.335,7 €. También se emplearon en inversiones en otro inmovilizado material e inmaterial una suma de 200.144,5 €, en equipos para el proceso de la información una cuantía que asciende a 28.114,5 €, en inversiones en mobiliario y enseres una cantidad de 20.796,6 €, mientras que en formación en capital humano la cifra destinada fue de 3.259,2 €.

Un porcentaje del 12,28% se empleó en sufragar gastos de capítulo II, los denominados gastos corrientes en bienes y servicios. Entre éstos, la mayor parte se destinó a compras y servicios ordinarios a proveedores (reparación y conservación de bienes, suministros, transportes y comunicaciones, trabajos realizados por otras empresas, primas de seguro, material de oficina...) por valor de 208.248,9 €, mientras que un importe mucho más reducido, de 37.025,8 €, sirvió para abonar indemnizaciones por razón del servicio (dietas, gastos de locomoción y traslados, así como los derivados de asistencias, conferencias, tribunales...) a personal de la Universitat. Además, se emplearon 445,0 € al pago de tributos.

Además, un 0,20 % se destinó al Capítulo VII, Transferencias de Capital, por un importe de 4.000,0 €, concretamente a Transferencias de Capital a Familias e Instituciones sin finalidad lucrativa.

Finalmente, en el Capítulo IV, Transferencias Corrientes, se reconocieron gastos dentro de la partida de Familias e Instituciones sin finalidad lucrativa por importe de 3.000,0 €, equivalente al 0,15% del gasto total.

Éste y otros datos figuran en las hojas finales de este Informe. Así, tanto en la tabla como en la gráfica que le acompaña, correspondientes ambas al conjunto de la Facultat y de los diversos departamentos que la componen, se pueden observar los extremos comentados, así como el detalle de los diversos capítulos de gasto (con la denominación de cada uno de ellos, desglosada a nivel de artículo, indicativa del tipo de bienes y servicios cuyos gastos comprenden). Por otro lado, gráficamente puede observarse qué parte de los créditos ejecutados son ordinarios o generales, y qué porción corresponde a fondos de investigación.

Si consideramos las distintas subunidades (departamentos y la Administración del Centro) que componen la Facultat de Física, podrían ordenarse de forma descendente considerando su contribución al grado de ejecución del presupuesto total:

UNIDAD	EJECUCIÓN PRESUPUESTO	% EJEC S/TOTAL
D. ÒPTICA	680.259,6	33,99%
D. ASTRONOMIA I ASTROFÍSICA	527.868,9	26,38%
FACULTAT DE FÍSICA (CENTRO)	389.482,3	19,46%
D. FÍSICA DE LA TERRA I TERMODINÀMICA	249.564,2	12,47%
D. FÍSICA APLICADA I ELECTROMAGNETISME	122.104,3	6,10%
D. FÍSICA TEÒRICA	17.580,1	0,88%
D. FÍSICA ATÒMICA, MOLECULAR I NUCLEAR	14.520,7	0,73%
TOTAL	2.001.380,2	100,00%

En la tabla se observa que los departamentos de Òptica y de Astronomía i Astrofísica copan el sesenta por ciento (60,37%) del gasto habido en la anualidad 2022. El gasto relativo del resto de unidades es menos elevado con relación al total.

Finalmente, el ritmo de ejecución del presupuesto gestionado por la Facultat de Física se aprecia claramente a través de la tabla y gráfica que figuran en el Anexo I, que reflejan el importe mensual de obligaciones reconocidas a lo largo de la anualidad auditada. Se observa una ejecución del gasto más o menos homogénea, destacando diciembre como el mes en el que se ha ejecutado mayor volumen de gasto (un 14,23% del total anual). Por el contrario, la menor actividad del primer mes se explica por la lógica ralentización que supone el inicio del ejercicio presupuestario.

La importancia que en nuestra institución poseen los créditos de investigación, nos ha llevado a proporcionar una visión detallada, tanto en la tabla correspondiente como de forma gráfica, del desglose en los distintos tipos de gasto que presenta el artículo 68, relativo a los fondos de investigación. Mediante la misma se ofrece los gastos concretos que corren a cargo de dichos fondos (retribuciones de personal; equipamientos y programas informáticos; material fungible; dietas; libros y otras publicaciones; etc.). Dicha información se presenta a nivel de Facultat.

Por último y refiriéndonos a la vertiente de los ingresos, en los anexos finales figuran datos referentes a los derechos reconocidos del ejercicio 2022, a través de los cuales pueden apreciarse sus distintos orígenes: convenios y contratos, compensaciones internas, reintegros de ejercicios cerrados, transferencias de capital de la Administración del Estado, de la Comunidad Autónoma, otras transferencias de la UE, mecenazgo, etc...

Esta información se ofrece mediante las cifras que presenta la Administración del Centro y los diversos departamentos, así como a nivel global para la Facultat, tanto numérica como gráficamente.

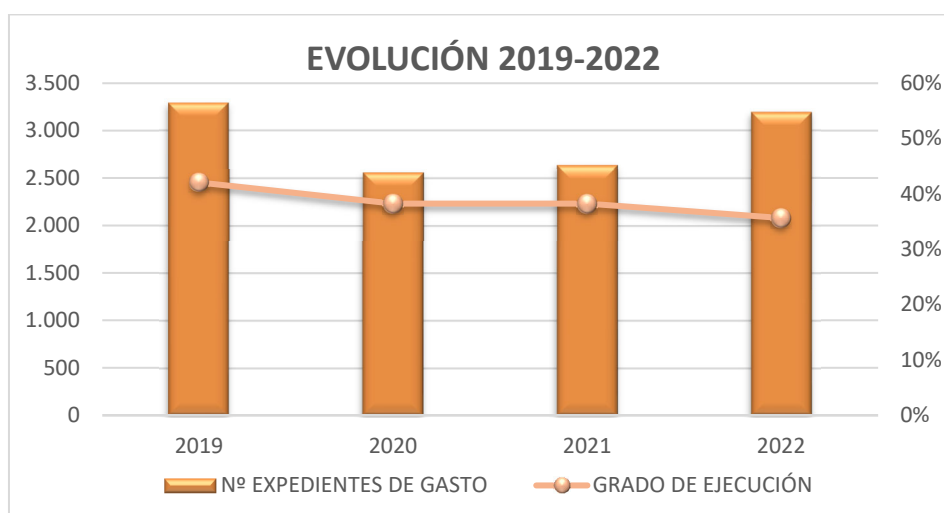
3) EVOLUCIÓN DE LAS PRINCIPALES VARIABLES PRESUPUESTARIAS

Los datos que ofrece la explotación de la información correspondiente a las principales variables presupuestarias, accesibles tan sólo desde la implantación de la herramienta informática de gestión económica descentralizada (SICUV), han permitido realizar informes descriptivos para todos los Centros, Unidades, Institutos y Servicios de la UVEG referidos a la liquidación de los presupuestos desde la anualidad 2001.

En base a los mismos y a la información que arroja el último presupuesto liquidado (2022), podemos realizar una comparativa interesante de las cifras correspondientes a los cuatro últimos ejercicios presupuestarios que puede apreciarse en la tabla que aparece a continuación: en ella se muestra la evolución que todas las variables han sufrido (presupuesto ordinario, de investigación y total; gasto real, grado de ejecución del mismo y número de expedientes de gasto).

FACULTAT DE FÍSICA	2019	2020	2021	2022
PRESUPUESTO ORDINARIO	573.910,5	527.133,3	613.080,8	895.547,8
PRESUPUESTO INVESTIGACIÓN	3.301.033,5	3.167.164,0	3.493.396,2	4.716.807,5
PRESUPUESTO TOTAL	3.874.944,0	3.694.297,3	4.106.477,0	5.612.355,3
EJECUCIÓN FASE O	1.629.749,3	1.413.017,6	1.569.902,7	2.001.380,2
GRADO DE EJECUCIÓN	42,06%	38,25%	38,23%	35,66%
Nº EXPEDIENTES DE GASTO	3.289	2.558	2.632	3.189

La evolución en el número de expedientes de gastos y el grado de ejecución del presupuesto se muestra en el siguiente gráfico:



En este Informe hemos tratado de proporcionar a los responsables académicos y técnicos del Centro auditado una serie de datos con los que configurar una visión general del volumen de presupuesto gestionado desde el mismo; composición de los fondos; ubicación relativa tanto en el Campus como en el conjunto de Facultades y Escuelas de la Universitat; situación de los diversos departamentos; mecánica procedimental de ejecución presupuestaria; corrección y respeto a la normativa que regula los gastos; en suma, calidad de la gestión desarrollada en esta vertiente desde el Centro, medida a través de la suma de factores anteriores.

Esther Escolano Zamorano

Directora de la Oficina de Control Intern

NÚMERO DE EXPEDIENTES DE GASTO 2022

(incluyendo créditos correspondientes a Tesis, Tribunales y Proyectos de Innovación Educativa adscritos a Gerencia pero gestionados desde los centros)

CAMPUS DE BURJASSOT-PATERNA	Nº de Gastos	
	64.232	100%
UNITAT DE SUPORT ALS INSTITUTS DE BURJASSOT	34.626	53,91%
I. DE CIÈNCIA MOLECULAR	9.349	14,56%
I.U. DE BIOTECNOLOGIA I BIOMEDICINA (BIOTECMED)	5.560	8,66%
I. DE ROBÒTICA I TECNOLOGIES DE LA INFORMACIÓ I LES COMUNICACIONS (IRTIC)	3.720	5,79%
I. DE FÍSICA CORPUSCULAR	3.562	5,55%
I. CAVANILLES DE BIODIVERSITAT I BIOLOGIA EVOLUTIVA	3.286	5,12%
I. DE CIÈNCIA DELS MATERIALS	2.723	4,24%
INST. BIOLOGIA INTEGRATIVA I DE SISTEMES (I2SYSBIO)	2.664	4,15%
ERI: LABORATORI DE PROCESSAT D'IMATGES (LPI)	2.522	3,93%
INST. INTER. INVES. RECON. MOLECULAR I DESEN. TECNOLÒGIC (IDM)	726	1,13%
EDIFICI INSTITUTS PATERNA	397	0,62%
CAMPUS DE PATERNA	105	0,16%
DELEGACIÓ PARC CIENTÍFIC	4	0,01%
FACULTAT DE FARMÀCIA	5.941	9,25%
FACULTAT DE CIÈNCIES BIOLÒGIQUES	5.537	8,62%
E.T.S. ENGINYERIA	5.159	8,03%
FACULTAT DE QUÍMICA	4.223	6,57%
FACULTAT DE FÍSICA	3.378	5,26%
SERVEI CENTRAL DE SUPORT A LA INVESTIGACIÓ EXPERIMENTAL	2.118	3,30%
FACULTAT DE CIÈNCIES MATEMÀTIQUES	1.742	2,71%
UNITAT DE CAMPUS DE BURJASSOT	991	1,54%
CENTRE D'INVESTIGACIONS SOBRE DESERTIFICACIÓ	307	0,48%
BIBLIOTECA DE CIÈNCIES	210	0,33%

FACULTADES Y ESCUELAS	Nº de Gastos	
	70.939	100,00%
F. DRET	7.850	11,07%
F. ECONOMIA	7.310	10,30%
F. MEDICINA I ODONTOLOGIA	6.036	8,51%
F. FARMÀCIA	5.941	8,37%
F. CIÈNCIES BIOLÒGIQUES	5.537	7,81%
F. GEOGRAFIA I HISTÒRIA	5.432	7,66%
E.T.S. ENGINYERIA	5.159	7,27%
F. DE QUÍMICA	4.223	5,95%
F. DE FILOLOGIA, TRADUCCIÓ I COMUNICACIÓ	4.211	5,94%
F. PSICOLOGIA	3.841	5,41%
F. DE FÍSICA	3.378	4,76%
F. DE FILOSOFIA I CIÈNCIES DE L'EDUCACIÓ	3.173	4,47%
FACULTAT DE MAGISTERI	2.344	3,30%
F. DE CIÈNCIES SOCIALS	1.817	2,56%
F. DE CIÈNCIES MATEMÀTIQUES	1.742	2,46%
F. DE CIÈNCIES DE L'ACTIVITAT FÍSICA I L'ESPORT	1.186	1,67%
FACULTAT DE FISIOTERÀPIA	1.007	1,42%
FACULTAT D'INFERMERIA I PODOLOGIA	752	1,06%

ANEXO

OPERACIONES TRAMITADAS POR USUARIOS DE LA FACULTAT DE FÍSICA DE OTRAS UNIDADES

UNIDAD	Nº OPERACIONES	IMPORTE FASE O
INSTITUT UNIVERSITARI CC MATERIALS	244	99.578,7
INSTITUT UNIVERSITARI FISICA CORPUSCULAR	276	153.069,9
UNITAT DE CAMPUS DE BURJASSOT	2	22,4
TOTAL	522	252.671,0

OPERACIONES CORRESPONDIENTES A ANTICIPOS DE CAJA FIJA TRAMITADAS POR LA FACULTAT DE FÍSICA

TIPO DE OPERACIÓN	Nº OPERACIONES	IMPORTE
ANTICIPOS DE CF (BCF)	287	191.952,2
BARRADO DE ANTICIPOS DE CF (BCF/)	17	-10.478,8
COMPLEMENTOS DE ANTICIPOS DE CF (BCFC)	170	83.791,4
CANCELACIONES DE ANTICIPOS DE CF (CBCF)	42	5.783,3
TOTAL	516	271.048,1

EJECUCIÓN PRESUPUESTARIA

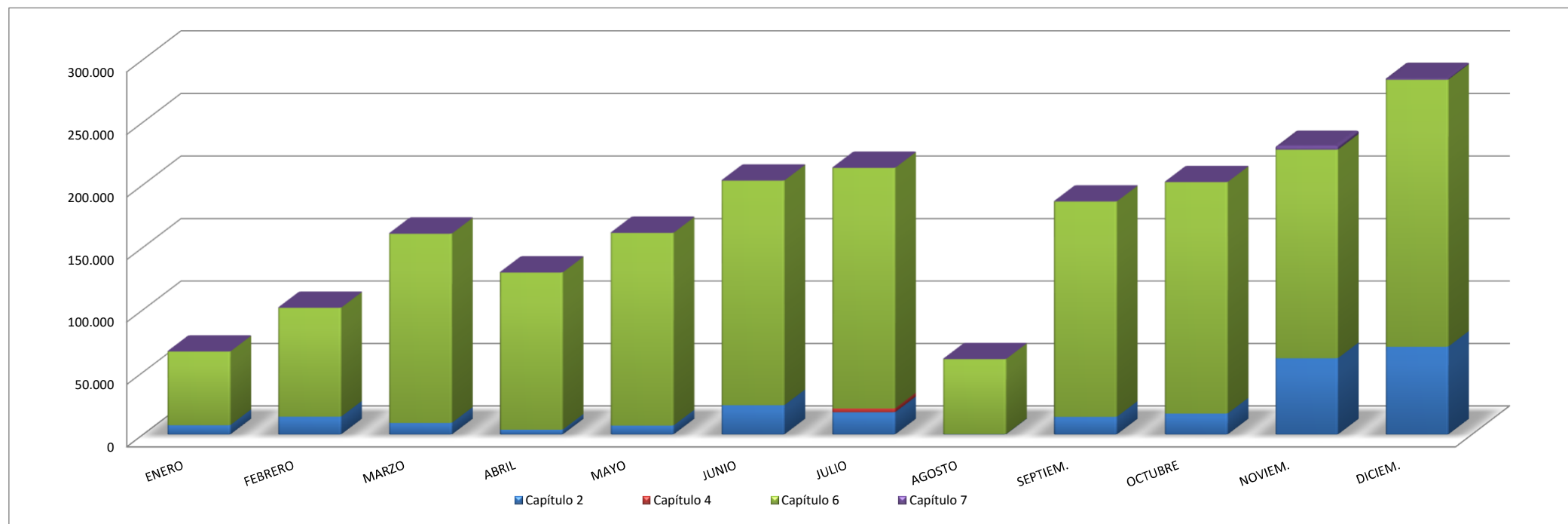
(GASTOS)

ANEXO I

FACULTAT DE FÍSICA

EJECUCIÓN MENSUAL DEL GASTO

	Capítulo	ENERO	FEBRERO	MARZO	ABRIL	MAYO	JUNIO	JULIO	AGOSTO	SEPTIEM.	OCTUBRE	NOVIEM.	DICIEM.	TOTAL
Op.corrientes	Capítulo 2	7.424,01	14.202,7	9.297,8	3.820,0	7.130,1	23.429,7	17.840,4	293,33	14.112,6	16.754,6	61.095,8	70.328,6	245.729,7
	Capítulo 4	----	----	----	----	----	----	3.000,00	----	----	----	----	----	3.000,00
Op.de capital	Capítulo 6	58.975,5	87.302,0	151.587,4	125.949,3	154.359,7	179.813,4	192.568,1	60.047,7	172.432,0	185.300,4	166.858,2	213.457,0	1.748.650,5
	Capítulo 7	----	----	----	----	----	----	----	----	----	----	3.000,00	1.000,00	4.000,00
	Total mes	66.399,5	101.504,7	160.885,2	129.769,3	161.489,7	203.243,1	213.408,5	60.341,0	186.544,6	202.055,0	230.953,9	284.785,7	2.001.380,2
	Porcentaje	3,32%	5,07%	8,04%	6,48%	8,07%	10,16%	10,66%	3,01%	9,32%	10,10%	11,54%	14,23%	100,00%



ANEXO II

FACULTAT DE FÍSICA CON LOS DEPARTAMENTOS QUE LA COMPONEN

Asignación Inicial	198.932,6
Modificaciones Presupuestarias	5.413.422,7
Presupuesto Definitivo	5.612.355,3

Nº de expedientes gestionados	3.189
--------------------------------------	--------------

Ejecución en Fase O

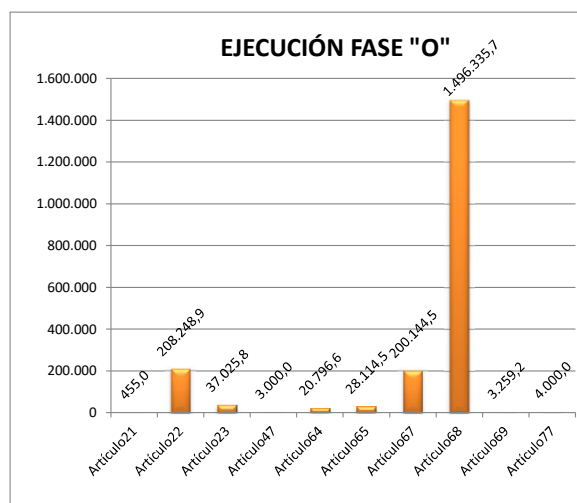
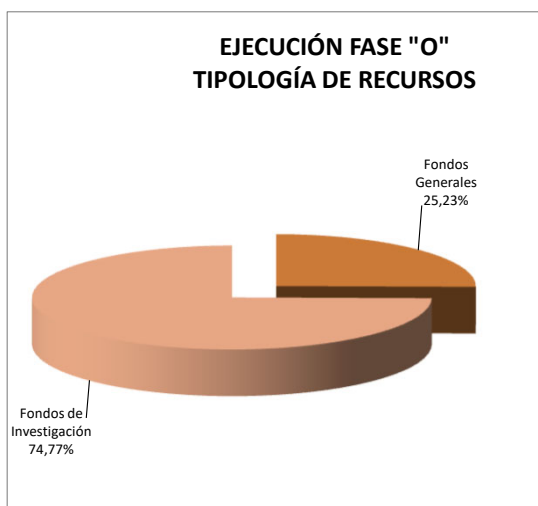
CAPÍTULO II	245.729,7
Artículo 21	455,0
Artículo 22	208.248,9
Artículo 23	37.025,8

CAPÍTULO IV	3.000,0
Artículo 47	3.000,0

CAPÍTULO VI	1.748.650,5
Artículo 64	20.796,6
Artículo 65	28.114,5
Artículo 67	200.144,5
Artículo 68	1.496.335,7
Artículo 69	3.259,2

CAPÍTULO VII	4.000,0
Artículo 77	4.000,0

TOTAL	2.001.380,2
--------------	--------------------



CAPÍTULO II	
Artículo 21	Tributos
Artículo 22	Trabajos, suministros y servicios exteriores
Artículo 23	Indemnización por razón de servicios

CAPÍTULO IV	
Artículo 47	Transferencias corrientes a familias e instituciones sin finalidad lucrativa

CAPÍTULO VI	
Artículo 64	Inversiones en mobiliario y enseres
Artículo 65	Inversiones en equipos para el proceso de la información
Artículo 67	Inversiones en otro inmovilizado material e inmaterial
Artículo 68	Inversiones en estudios, proyectos en curso e investigación
Artículo 69	Inversiones en formación en capital humano

CAPÍTULO VII	
Artículo 77	Transferencias de capital a Familias e Instituciones sin finalidad lucrativa

FACULTAT DE FÍSICA (CENTRE)

Asignación Inicial	97.853,3
Modificaciones Presupuestarias	527.647,5
Presupuesto Definitivo	625.500,8

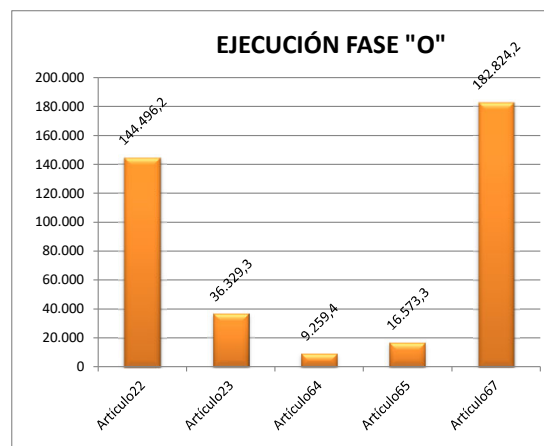
Nº de expedientes gestionados	445
--------------------------------------	------------

Ejecución en Fase O

CAPÍTULO II	180.825,5
Artículo 22	144.496,2
Artículo 23	36.329,3

CAPÍTULO VI	208.656,8
Artículo 64	9.259,4
Artículo 65	16.573,3
Artículo 67	182.824,2

TOTAL	389.482,3
--------------	------------------



CAPÍTULO II	
Artículo 22	Trabajos, suministros y servicios exteriores
Artículo 23	Indemnización por razón de servicios

CAPÍTULO VI	
Artículo 64	Inversiones en mobiliario y enseres
Artículo 65	Inversiones en equipos para el proceso de la información
Artículo 67	Inversiones en otro inmovilizado material e inmaterial

DEPARTAMENT DE FÍSICA APLICADA I ELECTROMAGNETISME

Asignación Inicial	17.229,2
Modificaciones Presupuestarias	462.085,1
Presupuesto Definitivo	479.314,3

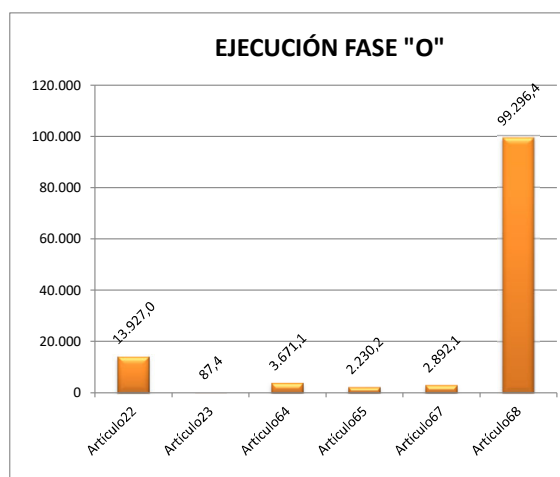
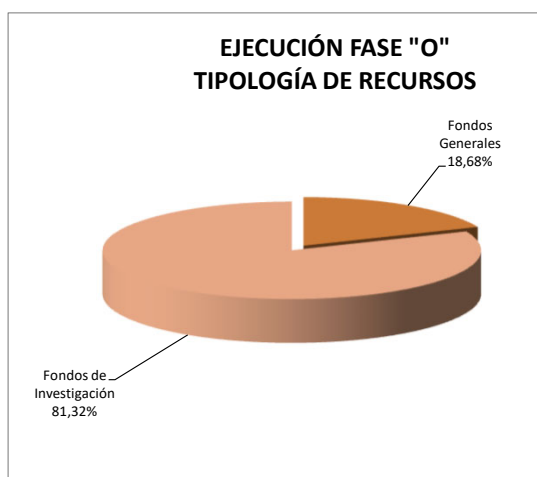
Nº de expedientes gestionados	440
--------------------------------------	------------

Ejecución en Fase O

CAPÍTULO II	14.014,4
Artículo 22	13.927,0
Artículo 23	87,4

CAPÍTULO VI	108.089,9
Artículo 64	3.671,1
Artículo 65	2.230,2
Artículo 67	2.892,1
Artículo 68	99.296,4

TOTAL	122.104,3
--------------	------------------



CAPÍTULO II	
Artículo 22	Trabajos, suministros y servicios exteriores
Artículo 23	Indemnización por razón de servicios

CAPÍTULO VI	
Artículo 64	Inversiones en mobiliario y enseres
Artículo 65	Inversiones en equipos para el proceso de la información
Artículo 67	Inversiones en otro inmovilizado material e inmaterial
Artículo 68	Inversiones en estudios, proyectos en curso e investigación

DEPARTAMENT DE FÍSICA ATÒMICA, MOLECULAR I NUCLEAR

Asignación Inicial	11.320,1
Modificaciones Presupuestarias	21.720,2
Presupuesto Definitivo	33.040,3

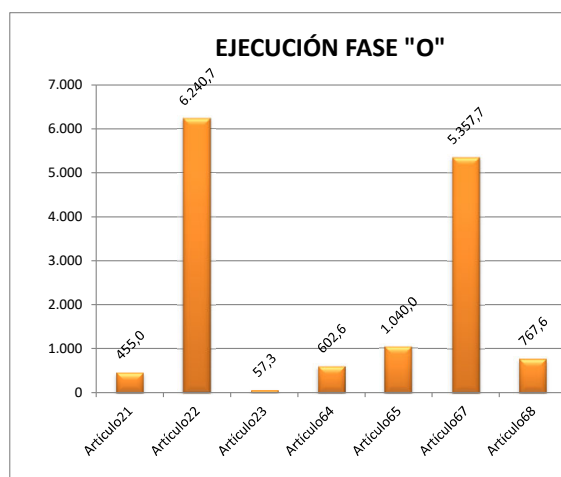
Nº de expedientes gestionados	71
--------------------------------------	-----------

Ejecución en Fase O

CAPÍTULO II	6.752,9
Artículo 21	455,0
Artículo 22	6.240,7
Artículo 23	57,3

CAPÍTULO VI	7.767,8
Artículo 64	602,6
Artículo 65	1.040,0
Artículo 67	5.357,7
Artículo 68	767,6

TOTAL	14.520,7
--------------	-----------------



CAPÍTULO II	
Artículo 21	Tributos
Artículo 22	Trabajos, suministros y servicios exteriores
Artículo 23	Indemnización por razón de servicios

CAPÍTULO VI	
Artículo 64	Inversiones en mobiliario y enseres
Artículo 65	Inversiones en equipos para el proceso de la información
Artículo 67	Inversiones en otro inmovilizado material e inmaterial
Artículo 68	Inversiones en estudios, proyectos en curso e investigación

DEPARTAMENT DE FÍSICA TEÒRICA

Asignación Inicial	15.329,8
Modificaciones Presupuestarias	52.261,8
Presupuesto Definitivo	67.591,7

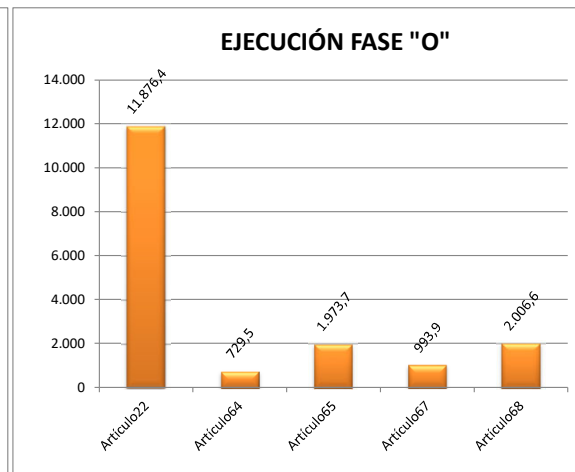
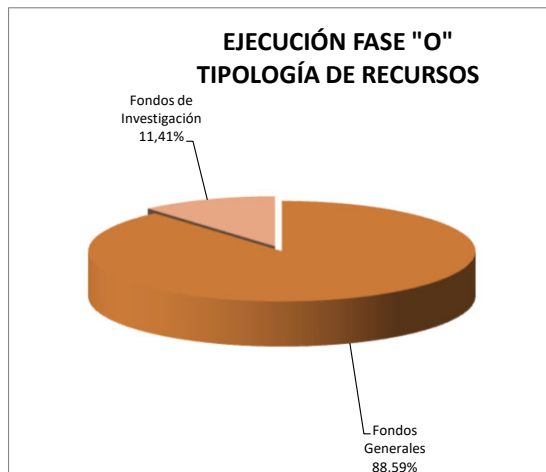
Nº de expedientes gestionados	72
--------------------------------------	-----------

Ejecución en Fase O

CAPÍTULO II	11.876,4
Artículo 22	11.876,4

CAPÍTULO VI	5.703,7
Artículo 64	729,5
Artículo 65	1.973,7
Artículo 67	993,9
Artículo 68	2.006,6

TOTAL	17.580,1
--------------	-----------------



CAPÍTULO II	
Artículo 22	Trabajos, suministros y servicios exteriores

CAPÍTULO VI	
Artículo 64	Inversiones en mobiliario y enseres
Artículo 65	Inversiones en equipos para el proceso de la información
Artículo 67	Inversiones en otro inmovilizado material e inmaterial
Artículo 68	Inversiones en estudios, proyectos en curso e investigación

DEPARTAMENT D'ÒPTICA

Asignación Inicial	25.278,4
Modificaciones Presupuestarias	1.780.266,7
Presupuesto Definitivo	1.805.545,1

Nº de expedientes gestionados	834
--------------------------------------	------------

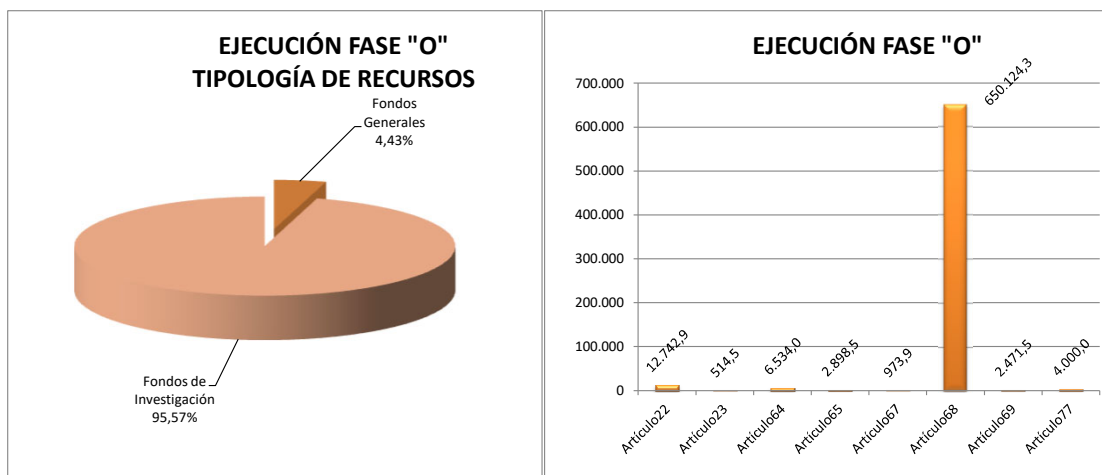
Ejecución en Fase O

CAPÍTULO II	13.257,5
Artículo 22	12.742,9
Artículo 23	514,5

CAPÍTULO VI	663.002,1
Artículo 64	6.534,0
Artículo 65	2.898,5
Artículo 67	973,9
Artículo 68	650.124,3
Artículo 69	2.471,5

CAPÍTULO VII	4.000,0
Artículo 77	4.000,0

TOTAL	680.259,6
--------------	------------------



CAPÍTULO II		
Artículo	22	Trabajos, suministros y servicios exteriores
Artículo	23	Indemnización por razón de servicios

CAPÍTULO VI		
Artículo	64	Inversiones en mobiliario y enseres
Artículo	65	Inversiones en equipos para el proceso de la información
Artículo	67	Inversiones en otro inmovilizado material e inmaterial
Artículo	68	Inversiones en estudios, proyectos en curso e investigación
Artículo	69	Inversiones en formación en capital humano

CAPÍTULO VII		
Artículo	77	Transferencias de capital a Familias e Instituciones sin finalidad lucrativa

DEPARTAMENT DE FÍSICA DE LA TERRA I TERMODINÀMICA

Asignación Inicial	20.011,0
Modificaciones Presupuestarias	1.202.920,8
Presupuesto Definitivo	1.222.931,8

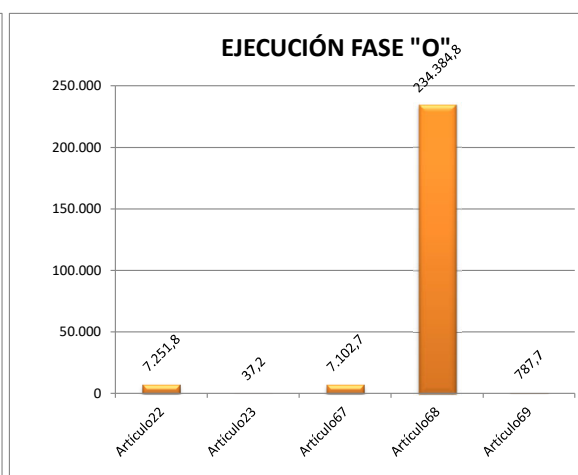
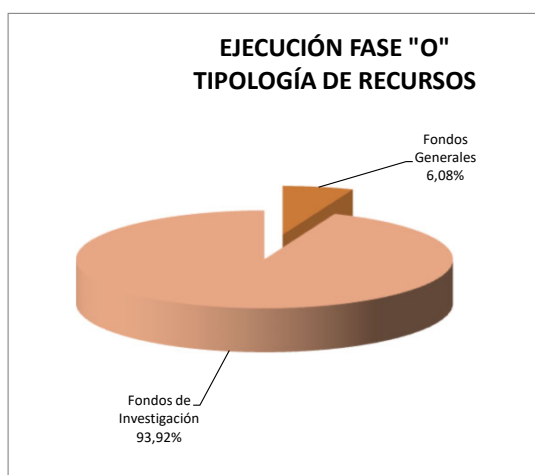
Nº de expedientes gestionados	527
--------------------------------------	------------

Ejecución en Fase O

CAPÍTULO II	7.289,0
Artículo 22	7.251,8
Artículo 23	37,2

CAPÍTULO VI	242.275,1
Artículo 67	7.102,7
Artículo 68	234.384,8
Artículo 69	787,7

TOTAL	249.564,2
--------------	------------------



CAPÍTULO II		
Artículo	22	Trabajos, suministros y servicios exteriores
Artículo	23	Indemnización por razón de servicios

CAPÍTULO VI		
Artículo	67	Inversiones en otro inmovilizado material e inmaterial
Artículo	68	Inversiones en estudios, proyectos en curso e investigación
Artículo	69	Inversiones en formación en capital humano

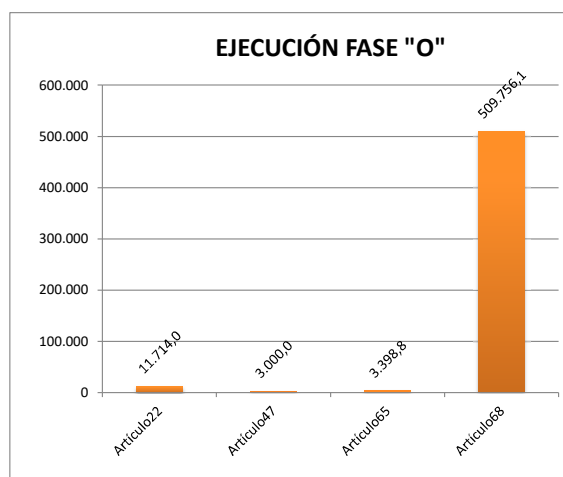
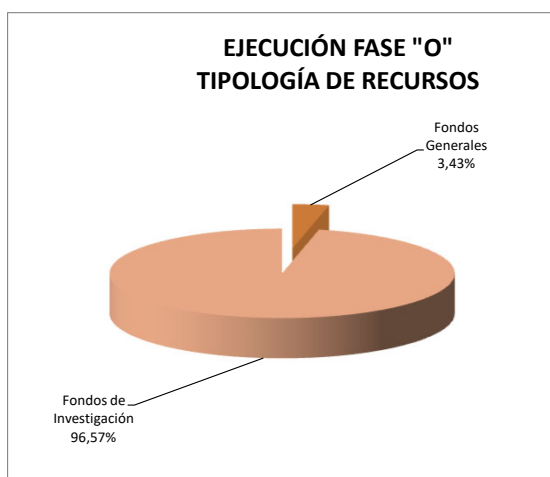
DEPARTAMENT D` ASTRONOMIA I ASTROFÍSICA

Asignación Inicial	11.910,7
Modificaciones Presupuestarias	1.366.520,5
Presupuesto Definitivo	1.378.431,3

Nº de expedientes gestionados	800
--------------------------------------	------------

Ejecución en Fase O

CAPÍTULO II	11.714,0
Artículo 22	11.714,0
CAPÍTULO IV	3.000,0
Artículo 47	3.000,0
CAPÍTULO VI	513.155,0
Artículo 65	3.398,8
Artículo 68	509.756,1
TOTAL	527.868,9



CAPÍTULO II	
Artículo 22	Trabajos, suministros y servicios exteriores

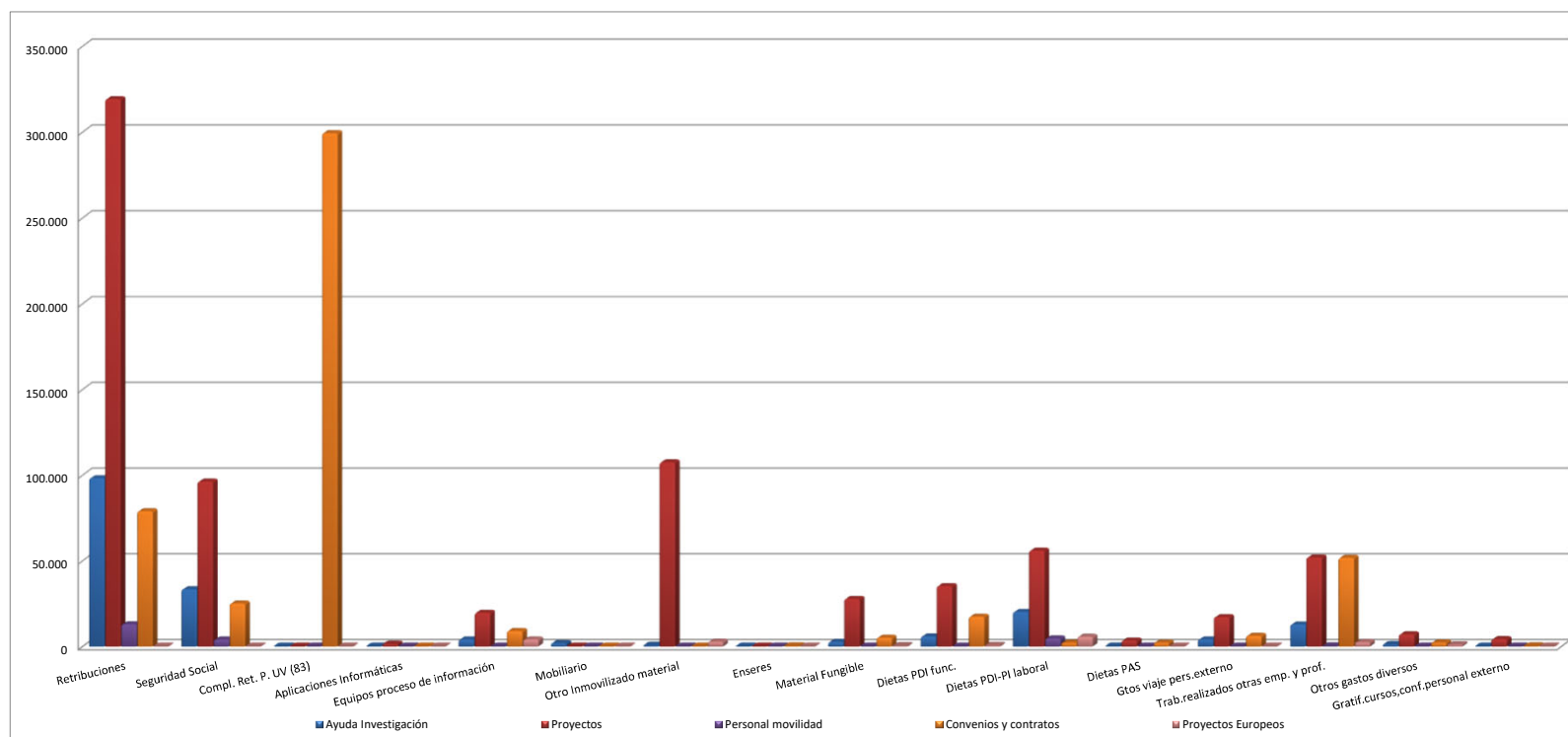
CAPÍTULO IV	
Artículo 47	Transferencias corrientes a familias e instituciones sin finalidad lucrativa

CAPÍTULO VI	
Artículo 65	Inversiones en equipos para el proceso de la información
Artículo 68	Inversiones en estudios, proyectos en curso e investigación

ANEXO III

NATURALEZA DEL GASTO EJECUTADO CON CARGO A FONDOS DE INVESTIGACIÓN DE LA FACULTAD DE FÍSICA

Tipo de gasto:	Ayuda Investigación	Proyectos	Personal movilidad	Convenios y contratos	Proyectos Europeos	TOTAL
Gastos de personal: Retribuciones	98.352,4	319.328,5	13.114,9	79.070,8	-	509.866,6
Gastos de personal: Seguridad Social	33.518,6	96.369,9	4.237,8	25.224,1	-	159.350,4
Compl. Ret. P. UV (83)	-	-	-	299.518,8	-	299.518,8
Aplicaciones Informáticas	-	1.598,0	-	-	-	1.598,0
Equipos proceso de información	4.248,3	19.812,0	-	9.225,8	4.245,9	37.532,0
Mobiliario	2.009,8	-	-	-	-	2.009,8
Otro Inmovilizado material	855,7	107.610,2	-	-	2.939,8	111.405,6
Enseres	-	-	-	371,1	-	371,1
Material Fungible	2.822,9	27.926,1	-	5.279,1	443,7	36.471,8
Dietas, locomoción y traslados PDI funcionari	5.952,7	35.375,7	-	17.537,8	736,4	59.602,5
Dietas, locomoción y traslados PDI-PI laboral	20.357,7	56.086,6	4.897,0	2.333,8	5.824,2	89.499,3
Dietas, locomoción y traslados PAS	139,9	3.659,5	-	2.321,8	-	6.121,2
Gastos de viaje personal externo	4.261,2	17.296,0	-	6.388,2	-	27.945,4
Trabajos realizados por otras empresas y profes.	13.013,0	52.090,9	238,4	51.881,7	2.691,0	136.790,3
Otros gastos diversos	1.305,6	7.234,6	-	2.373,3	1.200,5	13.657,7
Gratific.cursos, seminarios, conferencias personal externo	-	4.428,2	-	167,0	-	4.595,2
Total centro:	186.837,7	748.816,3	22.488,1	501.693,3	18.081,3	1.496.335,7
Porcentaje:	12,49%	50,04%	1,50%	33,53%	1,21%	100,00%



DERECHOS RECONOCIDOS

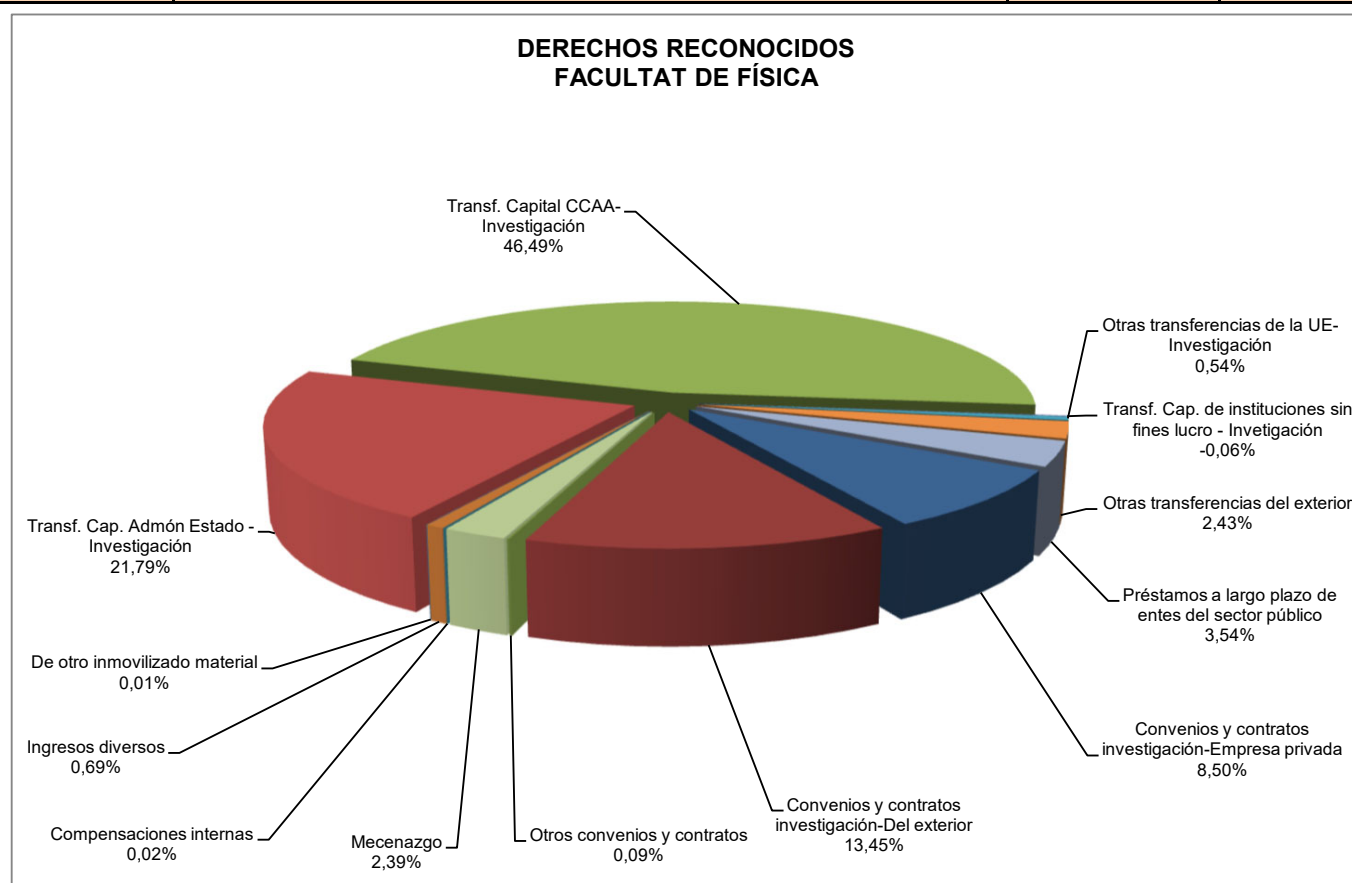
(INGRESOS)

ANEXO IV

FACULTAT DE FÍSICA CON LOS DEPARTAMENTOS QUE LA COMPONEN

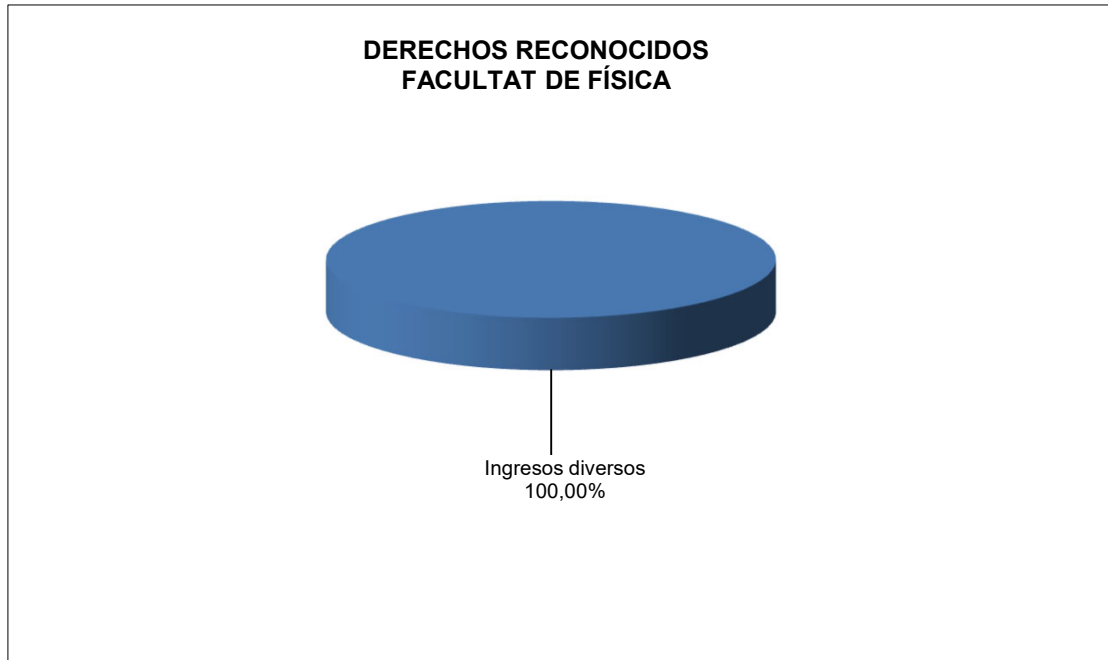
DERECHOS RECONOCIDOS 2022

Código	Concepto	Importe	%
31070	Convenios y contratos investigación-Empresa privada	258.167,7	8,50%
31090	Convenios y contratos investigación-Del exterior	408.598,1	13,45%
31171	Otros convenios y contratos	2.850,0	0,09%
31172	Mecenazgo	72.601,0	2,39%
31190	Compensaciones internas	690,0	0,02%
39900	Ingresos diversos	20.998,9	0,69%
66000	De otro inmovilizado material	250,0	0,01%
70200	Transf. Cap. Admón Estado - Investigación	662.200,9	21,79%
74300	Transf. Capital CCAA-Investigación	1.412.498,4	46,49%
78000	Transf. Cap. de instituciones sin fines lucro - Invetigación	-1.699,0	-0,06%
79100	Otras transferencias de la UE- Investigación	16.500,0	0,54%
79900	Otras transferencias del exterior	73.700,0	2,43%
91110	Préstamos a largo plazo de entes del sector público	107.682,6	3,54%
	Total	3.035.038,6	100,00%



FACULTAT DE FÍSICA (CENTRE)**DERECHOS RECONOCIDOS 2022**

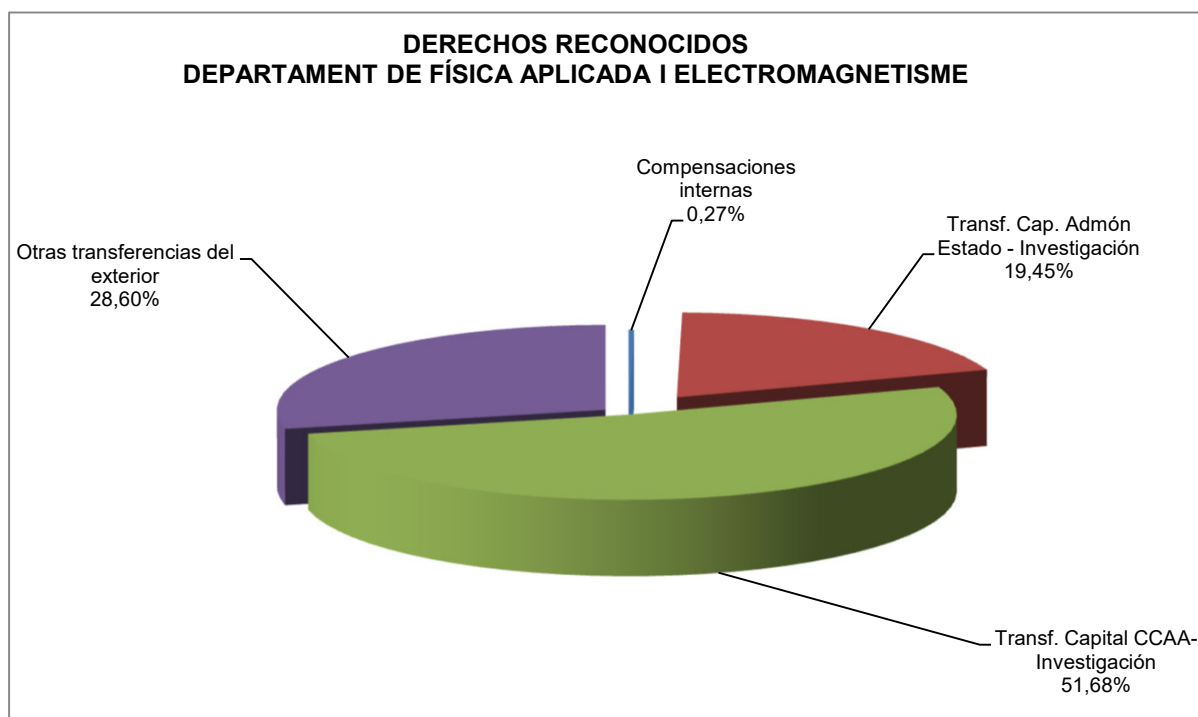
Código	Concepto	Importe	%
39900	Ingresos diversos	1.046,0	100,00%
	Total	1.046,0	100,00%



DEPARTAMENT DE FÍSICA APLICADA I ELECTROMAGNETISME

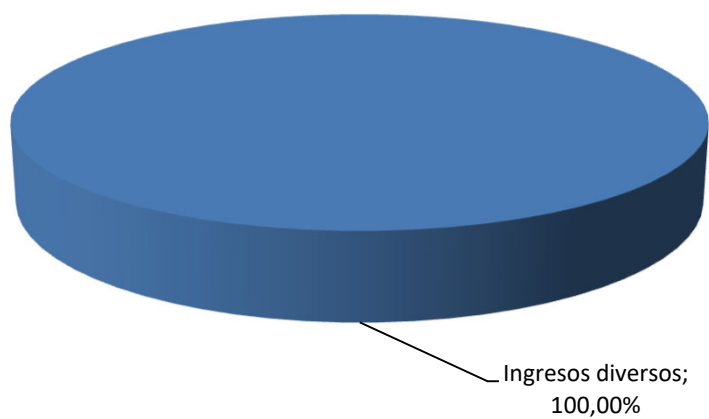
DERECHOS RECONOCIDOS 2022

Código	Concepto	Importe	%
31190	Compensaciones internas	690,0	0,27%
70200	Transf. Cap. Admón Estado - Investigación	50.132,7	19,45%
74300	Transf. Capital CCAA-Investigación	133.166,6	51,68%
79900	Otras transferencias del exterior	73.700,0	28,60%
	Total	257.689,3	100,00%



DEPARTAMENT DE FÍSICA TEÒRICA**DERECHOS RECONOCIDOS 2022**

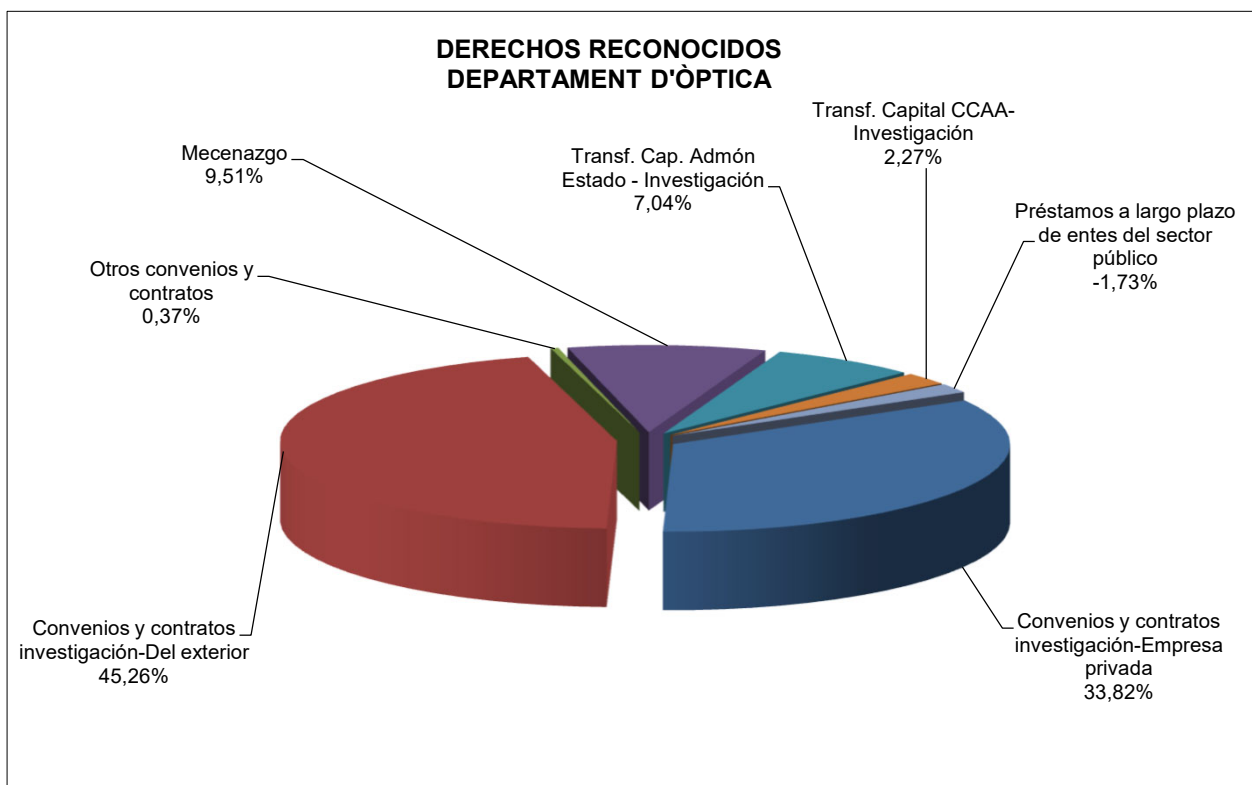
Código	Concepto	Importe	%
39900	Ingresos diversos	1.808,6	100,00%
	Total	1.808,6	100,00%

**DERECHOS RECONOCIDOS
DEPARTAMENT DE FÍSICA TEÒRICA**

DEPARTAMENT D'ÒPTICA

DERECHOS RECONOCIDOS 2022

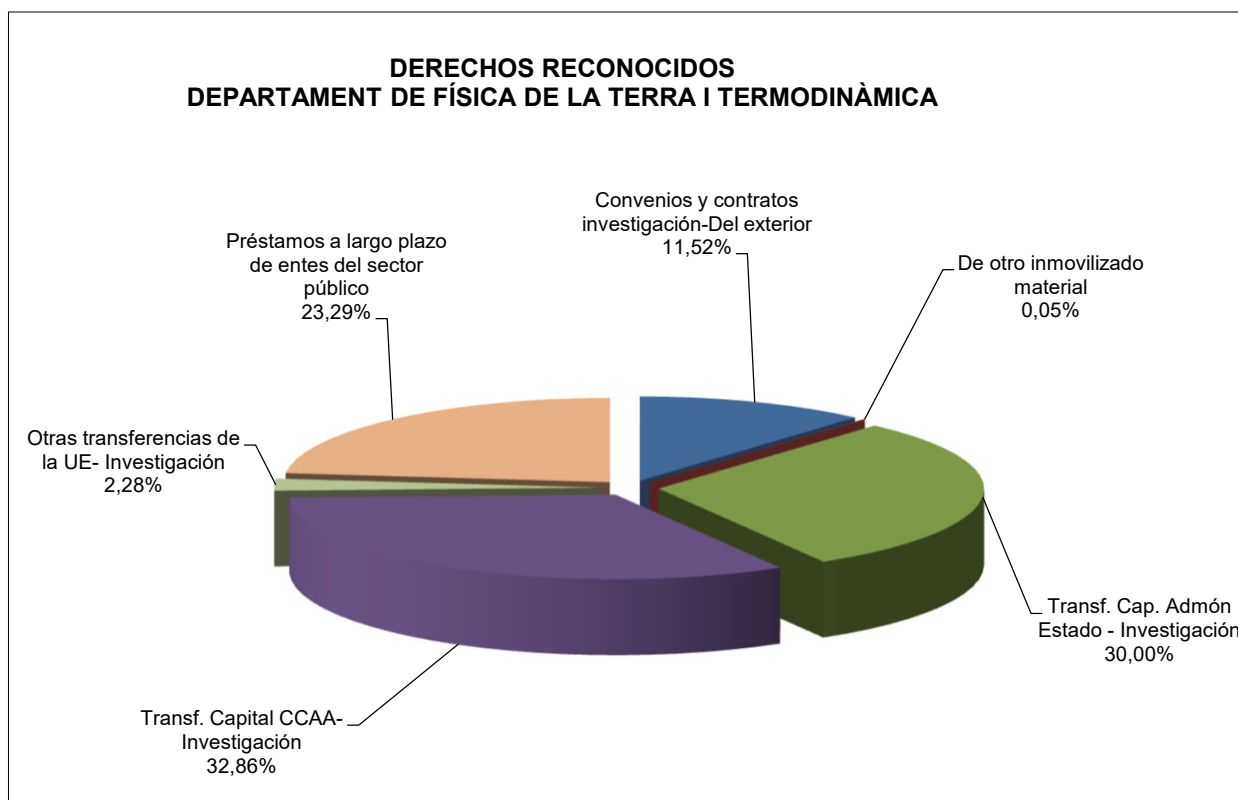
Código	Concepto	Importe	%
31070	Convenios y contratos investigación-Empresa privada	258.167,7	33,82%
31090	Convenios y contratos investigación-Del exterior	345.463,1	45,26%
31171	Otros convenios y contratos	2.850,0	0,37%
31172	Mecenazgo	72.601,0	9,51%
70200	Transf. Cap. Admón Estado - Investigación	53.749,9	7,04%
74300	Transf. Capital CCAA-Investigación	17.300,0	2,27%
91110	Préstamos a largo plazo de entes del sector público	-13.211,3	-1,73%
	Total	736.920,5	100,00%



DEPARTAMENT DE FÍSICA DE LA TERRA I TERMODINÀMICA

DERECHOS RECONOCIDOS 2022

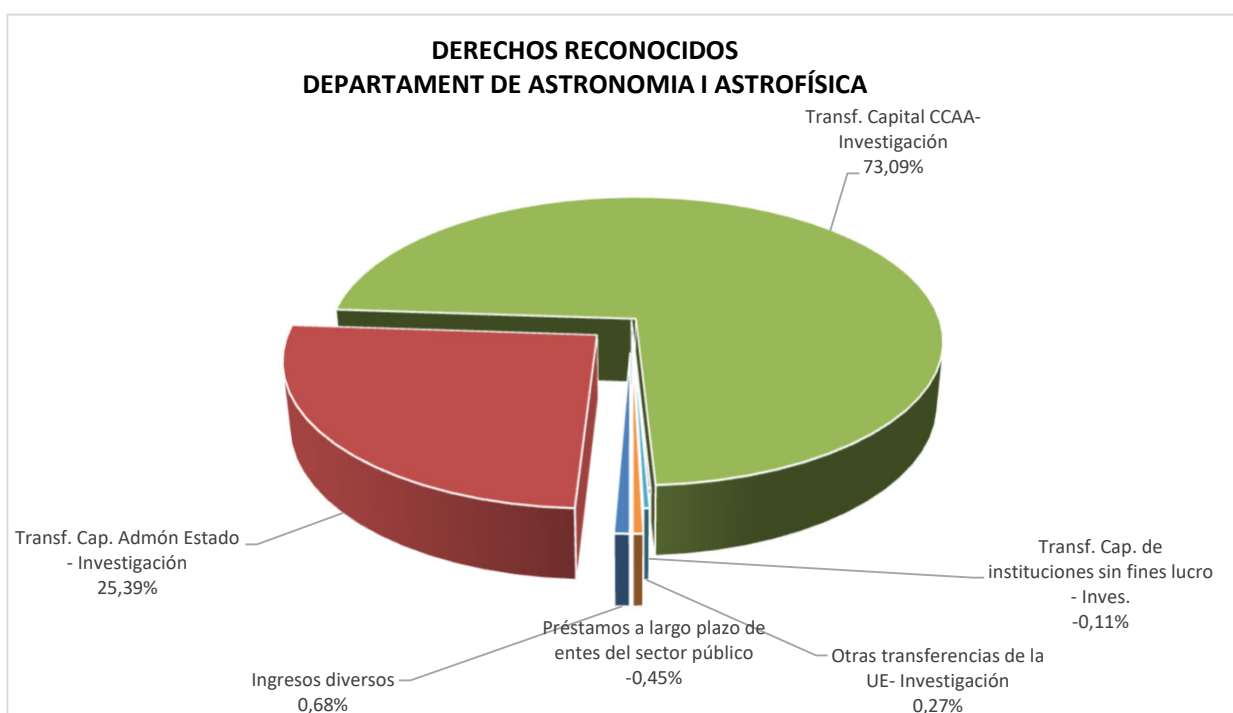
Código	Concepto	Importe	%
31090	Convenios y contratos investigación-Del exterior	63.135,0	11,52%
66000	De otro inmovilizado material	250,0	0,05%
70200	Transf. Cap. Admón Estado - Investigación	164.337,6	30,00%
74300	Transf. Capital CCAA-Investigación	179.989,0	32,86%
79100	Otras transferencias de la UE- Investigación	12.500,0	2,28%
91110	Préstamos a largo plazo de entes del sector público	127.604,8	23,29%
	Total	547.816,4	100,00%



DEPARTAMENT D' ASTRONOMIA I ASTROFÍSICA

DERECHOS RECONOCIDOS 2022

Código	Concepto	Importe	%
39900	Ingresos diversos	10.000,0	0,68%
70200	Transf. Cap. Admón Estado - Investigación	375.927,5	25,39%
74300	Transf. Capital CCAA-Investigación	1.082.042,8	73,09%
78000	Transf. Cap. de instituciones sin fines lucro - Inves.	-1.699,0	-0,11%
79100	Otras transferencias de la UE- Investigación	4.000,0	0,27%
91110	Préstamos a largo plazo de entes del sector público	-6.710,9	-0,45%
	Total	1.463.560,4	100,00%



DEPARTAMENT DE FÍSICA ATÒMICA, MOLECULAR I NUCLEAR**DERECHOS RECONOCIDOS 2022**

Código	Concepto	Importe	%
39900	Ingresos diversos	135,7	0,75%
70200	Transf. Cap. Admón Estado - Investigación	18.053,2	99,25%
	Total	18.188,9	100,00%

