

***Informe Ejecución Presupuestaria
Biblioteca d'Educació
"María Moliner"***



Oficina de Control Intern

Junio de 2023

**INFORME CORRESPONDIENTE A LA GESTIÓN PRESUPUESTARIA
DE LA BIBLIOTECA D'EDUCACIÓ "MARIA MOLINER"**

ÍNDICE

1) INTRODUCCIÓN

1.1 Competencia y razones del trabajo realizado.....	1
1.2 Objetivos del trabajo desarrollado	1
1.3 Periodo objeto del informe.....	2

2) ANÁLISIS DE LA EJECUCIÓN DEL PRESUPUESTO 2022

2.1 Presupuesto inicial y definitivo. Tipología de los créditos.....	3
2.2 Presupuesto ejecutado. Origen y composición de los fondos gestionados.....	5

3) EVOLUCIÓN DE LAS PRINCIPALES VARIABLES PRESUPUESTARIAS 11

ANEXOS

EJECUCIÓN PRESUPUESTARIA (GASTOS)

ANEXO I Ejecución mensual del gasto.....	15
ANEXO II Presupuesto	16

DERECHOS RECONOCIDOS (INGRESOS)

ANEXO III Derechos reconocidos	18
--------------------------------------	----

**INFORME CORRESPONDIENTE A LA GESTIÓN PRESUPUESTARIA DE LA
BIBLIOTECA D'EDUCACIÓ "MARIA MOLINER"**

Destinatarios: Coordinadora

Unidad auditada: Biblioteca d'Educació "Maria Moliner"

1) INTRODUCCIÓN

1.1 Competencia y razones del trabajo realizado.

El presente Informe se enmarca en el desarrollo del Reglamento de Régimen Interno y del Programa de Trabajo de esta Oficina aprobado por Resolución Rectoral.

1.2 Objetivos del trabajo desarrollado.

Desde la puesta en marcha del sistema de información contable descentralizado (SICUV), desde esta Oficina hemos venido realizando, una vez liquidado el presupuesto de cada anualidad, la explotación integral de los datos correspondientes a la gestión presupuestaria de todas las unidades descentralizadas de gasto de esta Universitat (Facultades –con sus correspondientes departamentos–, Institutos de Investigación, Unidades, Servicios y Órganos Estatutarios, etc.)

A través de dicha labor proporcionamos a las distintas unidades cifras relativas a los principales indicadores de la ejecución del presupuesto, datos que estimamos realmente interesantes para conocimiento de aquéllas en la medida en que no aparecen en ningún otro informe o documentación. Con carácter interno, la información proporcionada constituye una panorámica capaz de permitir apreciar la situación comparativa de los distintos departamentos o subunidades, su volumen de fondos ordinarios junto a aquellos destinados a la investigación, el destino de los créditos empleados, etc. Pero, además, en cada uno de los Informes se proporciona información

correspondiente a otra serie de unidades capaz de facilitar su ubicación tanto en el Campus correspondiente como en el conjunto de centros de tipología similar (Facultades, Escuelas, Institutos, Servicios...), un enfoque que, sin duda, permite la descripción comparativa de la unidad auditada. Finalmente, para algunos Centros, Unidades y diversos Servicios realizamos así mismo una auditoría de regularidad a través del análisis de la legalidad en materia de expedientes de gasto, comprobada mediante el control de una muestra representativa de todos los tramitados durante el ejercicio presupuestario.

La respuesta de los diversos Centros a este tipo de informes ha sido altamente positiva y ha servido para confirmar y mejorar el planteamiento de nuestro trabajo. También desde el Equipo Rectoral y desde otros órganos se aprecia muy positivamente la elaboración de esta tipología de informes, sin duda necesarios para proporcionar una información cada vez de mayor calidad en la vertiente económica, útil así mismo para las labores realizadas en otros Servicios.

Es por ello que continuaremos realizando el análisis de las principales magnitudes presupuestarias para todas las unidades de gasto de esta Universitat, con independencia de la auditoría de regularidad, a llevar a cabo tan sólo en determinados Centros escogidos en el correspondiente muestreo.

En el presente Informe aportamos, pues, un análisis descriptivo de los indicadores más relevantes en materia presupuestaria.

1.3 Período objeto del Informe.

La evaluación abarcará la gestión presupuestaria relativa a la anualidad 2022 correspondiente a todos los fondos adscritos a las unidades auditadas.

2) ANÁLISIS DE LA EJECUCIÓN DEL PRESUPUESTO 2022

El análisis de la ejecución presupuestaria de la Biblioteca d'Educació "María Moliner", correspondiente al ejercicio 2022, permite realizar una serie de observaciones relativas a los aspectos siguientes:

2.1 Presupuesto Inicial y Definitivo. Tipología de los créditos

La Biblioteca d'Educació "María Moliner" contaba en el Presupuesto inicial de la U.V. con una previsión de fondos que ascendía a la cantidad de 21.444,0 €. Durante el ejercicio económico 2022 se produjeron toda una serie de modificaciones presupuestarias, por valor de 25.517,1 € que incrementaron sus fondos disponibles hasta un montante de 46.961,1 €.

Si atendemos al presupuesto definitivo de las diversas unidades encuadradas en el Campus de Tarongers se observa, en la tabla que aparece a continuación, que la Biblioteca d'Educació "María Moliner" quedaría situada en el octavo puesto, presupuesto que supone en términos relativos el 0,12% del total del Campus en el que se encuadra.

Los créditos con que contaba la Biblioteca d'Educació "María Moliner" son todos de carácter general, no disponiendo de fondos de investigación. En la composición del Presupuesto 2022, los fondos generales supusieron cerca de cuarenta y siete mil euros (46.961,1 €), el 0,23% del total del presupuesto ordinario del Campus.

CAMPUS DE TARONGERS

PRESUPUESTO DEFINITIVO 2022

UNIDAD	PRES.ORD.	(%)	FDOS.INV.	(%)	TOTAL	(%)
UNITAT DE CAMPUS DE TARONGERS	12.644.499,1	61,85%	--	--	12.644.499,1	31,41%
UNITAT DE SUPORT ALS INSTITUTS DE TARONGERS	972.102,0	4,76%	10.516.762,9	53,08%	11.488.864,9	28,54%
<i>I.U. D'INVESTIGACIÓ DE POLÍTQUES DE BENESTAR SOCIAL (POLIBENESTAR)</i>	331.061,3	1,62%	3.070.320,4	15,50%	3.401.381,8	8,45%
<i>I. INTERUNIVERSITARI DE DESENVOLUPAMENT LOCAL</i>	102.619,5	0,50%	1.880.590,5	9,49%	1.983.210,0	4,93%
<i>I.U. D'ESTUDIS DE LA DONA</i>	110.000,7	0,54%	1.601.488,8	8,08%	1.711.489,4	4,25%
<i>I.U. D'INVESTIGACIÓ EN TRÀNSIT I SEGURETAT VIÀRIA</i>	75.478,7	0,37%	1.397.966,2	7,06%	1.473.444,9	3,66%
<i>ERI: COMPORTAMENT ECONÒMIC-SOCIAL</i>	30.892,7	0,15%	961.565,7	4,85%	992.458,4	2,47%
<i>I. INTERUNIVERSITARI D'ECONOMIA INTERNACIONAL</i>	78.349,8	0,38%	464.498,8	2,34%	542.848,6	1,35%
<i>I. DE DRETS HUMANS</i>	54.183,7	0,27%	346.796,7	1,75%	400.980,4	1,00%
<i>- I.U. DE CREATIVITAT E INNOVACIONS EDUCATIVES</i>	18.370,3	0,09%	376.736,3	1,90%	395.106,6	0,98%
<i>I. DE CRIMINOLOGIA I CIÈNCIES PENALS</i>	89.859,4	0,44%	190.117,2	0,96%	279.976,6	0,70%
<i>I. UNIVERSITARI D'ECONOMIA SOCIAL I COOPERATIVA</i>	53.151,0	0,26%	226.682,4	1,14%	279.833,4	0,70%
<i>USITA (CENTRE)</i>	28.134,8	0,14%	--	--	28.134,8	0,07%
FACULTAT DE DRET	2.775.617,1	13,58%	4.013.151,1	20,25%	6.788.768,2	16,86%
FACULTAT D'ECONOMIA	2.252.449,7	11,02%	3.864.191,5	19,50%	6.116.641,2	15,19%
FACULTAT DE MAGISTERI	793.261,5	3,88%	693.405,6	3,50%	1.486.667,1	3,69%
FACULTAT DE CIÈNCIES SOCIALS	727.093,5	3,56%	727.290,8	3,67%	1.454.384,3	3,61%
BIBLIOTECA DE CIÈNCIES SOCIALS	211.213,5	1,03%	--	--	211.213,5	0,52%
BIBLIOTECA D'EDUCACIÓ	46.961,1	0,23%	--	--	46.961,1	0,12%
CENTRE DE FORMACIÓ I QUALITAT "MANUEL SANCHIS GUARNER"	19.816,7	0,10%	--	--	19.816,7	0,05%
TOTAL CRÉDITOS	20.443.014,2	100,00%	19.814.801,8	100,00%	40.257.816,1	100,00%

2.2 Presupuesto ejecutado. Origen y composición de los fondos gestionados.

Otra variable interesante a la hora de evaluar la gestión económico-administrativa de los Centros es la que nos informa del grado de ejecución del presupuesto, resultante de la siguiente expresión:

$$\text{Grado ejecución del presupuesto} = \frac{\text{Obligaciones reconocidas}}{\text{Recursos totales}} \times 100 = X \%$$

la tabla que aparece a continuación, hemos pretendido situar la ejecución del Presupuesto 2022 que presenta la Biblioteca d'Educació "María Moliner" en el contexto de la Universitat de València, así como en el conjunto que forman los diversos centros del Campus de Tarongers. Así, si aquella gastó en la anualidad 2022, 531.166.179,2 €, las distintas unidades del Campus de Tarongers emplearon el 4,55% de dichos recursos (lo que en términos absolutos supone 24.141.740,9 €). En este contexto, de su presupuesto definitivo, la Biblioteca d'Educació "María Moliner" ejecutó en el ejercicio 2022 (esto es, reconoció obligaciones frente a terceros con cargo al mismo) un total de 46.864,9 €, cifra que supone el 0,01% del gasto total de la Universitat de València para dicho período.

EJECUCIÓN GASTO 2022 Biblioteca d'Educació "María Moliner"

	Nº de Gastos	%	Importe	%
TOTAL UNIVERSITAT	177.919	100,00%	531.166.179,2	100,00%
CAMPUS DE TARONGERS	26.888	15,11%	24.141.740,9	4,55%
TOTAL BIBLIOTECAS	3.227	1,81%	5.764.779,8	1,09%
SERVEI DE BIBLIOTEQUES I DOCUMENTACIÓ	754	0,42%	5.171.069,7	0,97%
BIBLIOTECA D'EDUCACIÓ	123	0,07%	46.864,9	0,01%

Por otro lado, la situación relativa de la Biblioteca d'Educació "Maria Moliner" dentro de su conjunto de referencia, considerando el volumen de presupuesto ejecutado en dicha anualidad, se observa claramente en la tabla que figura a continuación. Así, la Biblioteca ejecutó la totalidad de sus fondos disponibles en la anualidad 2022 (99,80%).

CAMPUS DE TARONGERS

GRADO DE EJECUCIÓN PRESUPUESTO 2022

UNIDAD	EJEC. FASE O	PRES. DEFINIT.	GRADO EJEC.
BIBLIOTECA D'EDUCACIÓ	46.864,9	46.961,1	99,80%
UNITAT DE CAMPUS DE TARONGERS	12.251.294,2	12.644.499,1	96,89%
CENTRE DE FORMACIÓ I QUALITAT "MANUEL SANCHIS GUARNER"	18.312,1	19.816,7	92,41%
BIBLIOTECA DE CIÈNCIES SOCIALS	172.153,4	211.213,5	81,51%
FACULTAT DE MAGISTERI	789.399,0	1.486.667,1	53,10%
FACULTAT D'ECONOMIA	2.980.116,1	6.116.641,2	48,72%
FACULTAT DE DRET	3.193.542,8	6.788.768,2	47,04%
FACULTAT DE CIÈNCIES SOCIALS	619.160,4	1.454.384,3	42,57%
UNITAT DE SUPORT ALS INSTITUTS DE TARONGERS	4.070.898,0	11.488.864,9	35,43%
<i>USITA (CENTRE)</i>	<i>25.545,2</i>	<i>28.134,8</i>	<i>90,80%</i>
<i>I.U. DE CREATIVITAT E INNOVACIONS EDUCATIVES</i>	<i>209.637,3</i>	<i>395.106,6</i>	<i>53,06%</i>
<i>I.U. D'INVESTIGACIÓ DE POLÍTIQUES DE BENESTAR SOCIAL (POLIBENESTAR)</i>	<i>1.363.269,6</i>	<i>3.401.381,8</i>	<i>40,08%</i>
<i>INSTITUT UNIVERSITARI D'ECONOMIA SOCIAL I COOPERATIVA</i>	<i>112.007,6</i>	<i>279.833,4</i>	<i>40,03%</i>
<i>INSTITUT INTERUNIVERSITARI DE DESENVOLUPAMENT LOCAL</i>	<i>748.752,8</i>	<i>1.983.210,0</i>	<i>37,75%</i>
<i>INSTITUT DE DRETS HUMANS</i>	<i>150.372,4</i>	<i>400.980,4</i>	<i>37,50%</i>
<i>INSTITUT DE CRIMINOLOGIA I CIÈNCIES PENALS</i>	<i>96.560,9</i>	<i>279.976,6</i>	<i>34,49%</i>
<i>I.U. D'INVESTIGACIÓ EN TRÀNSIT I SEGURETAT VIÀRIA</i>	<i>488.048,4</i>	<i>1.473.444,9</i>	<i>33,12%</i>
<i>INSTITUT INTERUNIVERSITARI D'ECONOMIA INTERNACIONAL</i>	<i>163.134,7</i>	<i>542.848,6</i>	<i>30,05%</i>
<i>I.U. D'ESTUDIS DE LA DONA</i>	<i>513.269,3</i>	<i>1.711.489,4</i>	<i>29,99%</i>
<i>ERI: COMPORTAMENT ECONÒMIC-SOCIAL</i>	<i>200.299,8</i>	<i>992.458,4</i>	<i>20,18%</i>
TOTAL	24.141.740,9	40.257.816,1	

La Biblioteca gestiona el presupuesto derivado del Concurso de Manuales. Los servicios económico-administrativos de la Biblioteca no sólo reciben las peticiones concretas de Manuales realizadas desde Departamentos y Centros, sino que también catalogan los libros y gestionan el expediente de gasto generado (tramitando las facturas y realizando las distintas operaciones contables) en el caso de adquisiciones derivadas del Concurso de Manuales. Por otro lado, cuando se trata de presupuesto propio de Departamentos (la parte de su presupuesto ordinario que éstos destinen a la adquisición de libros), la Biblioteca gestiona los fondos bibliográficos y documentales, más no a nivel contable, sino de gestión técnica, recibiendo las peticiones, solicitando los libros a los proveedores y catalogándolos.

Finalmente, y pese a que las distintas Bibliotecas existentes en esta Universitat presentan importantes diferencias en cuanto a la gestión presupuestaria asumida en cada una de ellas, resulta sumamente interesante observar los datos que ofrece la tabla que presentamos a continuación, en la que figuran tanto el presupuesto definitivo como el gasto ejecutado por cada una de aquéllas durante la anualidad objeto de este Informe.

CENTRO	Presupuesto Definitivo	%	Presupuesto Ejecutado	%
BIBLIOTECA DE CIÈNCIES SOCIALS	211.213,5	3,16%	172.153,4	2,99%
BIBLIOTECA DE CIÈNCIES	100.607,1	1,51%	100.230,0	1,74%
BIBLIOTECA D'HUMANITATS	162.298,2	2,43%	140.532,2	2,44%
BIBLIOTECA DE CIÈNCIES DE LA SALUT	80.315,8	1,20%	80.219,4	1,39%
BIBLIOTECA D'EDUCACIÓ	46.961,1	0,70%	46.864,9	0,81%
BIBLIOTECA DE PSICOLOGIA I ESPORTS	40.509,4	0,61%	37.009,8	0,64%
BIBLIOTECA D'ONTINYENT	16.833,5	0,25%	16.700,3	0,29%
SERVEI DE BIBLIOTEQUES I DOCUMENTACIÓ	6.016.151,2	90,13%	5.171.069,7	89,70%
TOTAL	6.674.889,7	100,00%	5.764.779,8	100,00%

Si atendemos al número de expedientes de gasto generados en el 2022, éstos han sido 177.919 para el total de la Universitat, 26.888 expedientes para el Campus de Tarongers y 132 en el caso de la Biblioteca d'Educació "María Moliner". Los expedientes tramitados desde la misma, por otro lado, suponen un porcentaje del 0,46% de los

tramitados en el total del Campus de Tarongers y el 3,81% respecto a las Bibliotecas de esta Universitat.

NUMERO DE EXPEDIENTES GESTIONADOS

CAMPUS DE TARONGERS	Nº de Gastos	
	26.888	100,00%
FACULTAT DE DRET	7.342	27,31%
UNITAT DE SUPORT ALS INSTITUTS DE TARONGERS	7.225	26,87%
<i>I.U. D'INVESTIGACIÓ DE POLÍTIQUES DE BENESTAR SOCIAL (POLIBENESTAR)</i>	1.639	6,10%
<i>INSTITUT INTERUNIVERSITARI DE DESENVOLUPAMENT LOCAL</i>	1.587	5,90%
<i>I.U. D'ESTUDIS DE LA DONA</i>	972	3,61%
<i>I.U. DE CREATIVITAT E INNOVACIONS EDUCATIVES</i>	602	2,24%
<i>INSTITUT DE DRETS HUMANS</i>	570	2,12%
<i>I.U. D'INVESTIGACIÓ EN TRÀNSIT I SEGURETAT VIÀRIA</i>	479	1,78%
<i>ERI: COMPORTAMENT ECONÒMIC-SOCIAL</i>	417	1,55%
<i>INSTITUT DE CRIMINOLOGIA I CIÈNCIES PENALS</i>	341	1,27%
<i>INSTITUT INTERUNIVERSITARI D'ECONOMIA INTERNACIONAL</i>	300	1,12%
<i>I.U. D'ECONOMIA SOCIAL I COOPERATIVA</i>	226	0,84%
<i>USITA (CENTRE)</i>	92	0,34%
FACULTAT D'ECONOMIA	6.902	25,67%
FACULTAT DE MAGISTERI	2.089	7,77%
FACULTAT DE CIÈNCIES SOCIALS	1.659	6,17%
UNITAT DE CAMPUS DE TARONGERS	753	2,80%
BIBLIOTECA DE CIÈNCIES SOCIALS	741	2,76%
BIBLIOTECA D'EDUCACIÓ	123	0,46%
CENTRE DE FORMACIÓ I QUALITAT "MANUEL SANCHIS GUARNER"	54	0,20%

TOTAL BIBLIOTECAS	Gastos	
	3.227	100,00%
BIBLIOTECA D'HUMANITATS	889	27,55%
SERVEI DE BIBLIOTEQUES I DOCUMENTACIÓ	754	23,37%
BIBLIOTECA DE CIÈNCIES SOCIALS	741	22,96%
BIBLIOTECA DE PSICOLOGIA I ESPORTS	245	7,59%
BIBLIOTECA DE CIÈNCIES DE LA SALUT	222	6,88%
BIBLIOTECA DE CIÈNCIES	210	6,51%
BIBLIOTECA D'EDUCACIÓ	123	3,81%
BIBLIOTECA D'ONTINYENT	43	1,33%

Los datos ofrecidos, tanto correspondientes al volumen económico gestionado desde la Biblioteca como relativos al número de expedientes de gasto tramitados a la hora de destinar dichos recursos públicos a sus finalidades, siguiendo los procedimientos

establecidos por la normativa, nos permiten formarnos una idea bastante aproximada de la mayor o menor importancia y complejidad de la gestión económico-administrativa de esta Biblioteca en relación con el resto del Campus de Tarongers. Pese a que no siempre el importe de los gastos y el número de expedientes se encuentra en relación directa con la dificultad y la carga de la gestión, lo cierto es que en líneas generales, creemos que ambos aspectos constituyen buenos indicadores para medir el trabajo que desde esta vertiente se lleva a cabo en los Centros de esta Universitat.

No menos interesante resulta conocer el empleo de los fondos públicos, esto es, la finalidad del gasto realizado. Así, más del noventa y cinco por ciento del gasto de la Biblioteca d'Educació "María Moliner" (96,81%) corresponde a gastos del capítulo II, los denominados gastos corrientes en bienes y servicios. Dentro de esta tipología, se destinaron 45.369,3 € a pagar las compras y servicios ordinarios a proveedores (reparación y conservación de bienes, suministros, transportes y comunicaciones, trabajos realizados por otras empresas, primas de seguro, material de oficina...).

El resto, un porcentaje del 3,19% se destinó al capítulo VI de gastos de inversión (ya sea en instalaciones; en mobiliario y enseres; en equipos para procesos de información o en gastos diversos destinados a la investigación). En este capítulo corresponden 1.273,37 €, a inversiones en mobiliario y enseres y 222,3 € a inversiones en equipos para el proceso de la información.

Éste y otros datos figuran en las hojas finales de este Informe. Así, tanto en la tabla como en la gráfica que le acompaña, se pueden observar los extremos comentados, así como el detalle de los diversos capítulos de gasto, con la denominación de cada uno de ellos, desglosados a nivel de artículo, indicativos del tipo de bienes y servicios cuyos gastos comprenden.

Finalmente, el ritmo de ejecución del presupuesto gestionado por la Biblioteca d'Educació "María Moliner" se aprecia claramente a través de la tabla y gráfica que figuran en el Anexo I, que reflejan el importe mensual de obligaciones reconocidas a lo largo de la anualidad auditada. Se observa una ejecución del gasto no homogénea, destacando marzo, noviembre y diciembre como los meses en los que se ha ejecutado mayor volumen de gasto (un 18,34%, un 20,71% y un 19,73% respectivamente del total anual). Por el contrario, la nula actividad del primer mes se explica por la lógica ralentización que supone el inicio del ejercicio presupuestario.

Por último y refiriéndonos a la vertiente de los ingresos, señalar que durante el periodo comprendido en el año 2022 la Biblioteca d'Educació "María Moliner" ha registrado ingresos por préstamos interbibliotecarios.

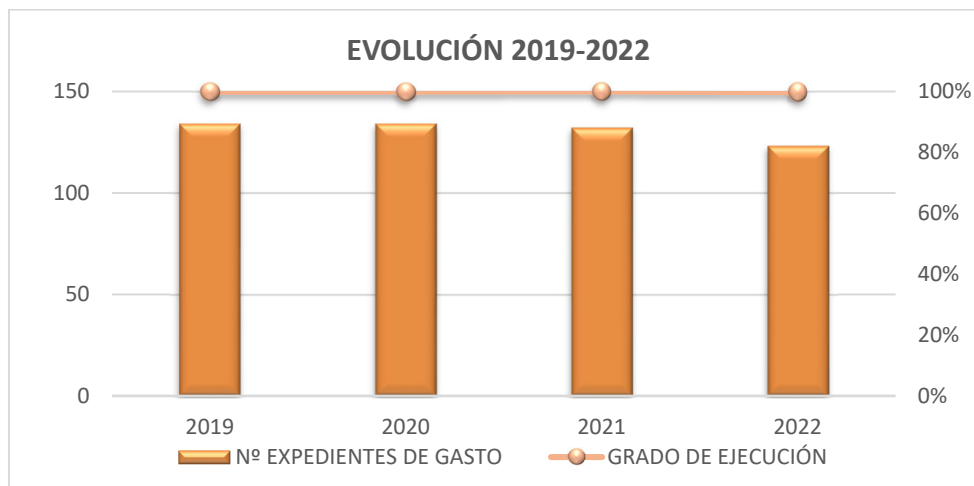
3) EVOLUCIÓN DE LAS PRINCIPALES VARIABLES PRESUPUESTARIAS

Los datos que ofrece la explotación de la información correspondiente a las principales variables presupuestarias, accesibles tan sólo desde la implantación de la herramienta informática de gestión económica descentralizada (SICUV), han permitido realizar informes descriptivos para todos los Centros, Unidades, Institutos y Servicios de la UVEG referidos a la liquidación de los presupuestos desde la anualidad 2001.

En base a los mismos y a la información que arroja el último presupuesto liquidado (2022), podemos realizar una comparativa interesante de las cifras correspondientes a los cuatro últimos ejercicios presupuestarios que puede observarse en la tabla que aparece a continuación, donde se aprecia la evolución que todas las variables han sufrido (presupuesto total; gasto real, grado de ejecución del mismo y número de expedientes de gasto) para la Biblioteca d'Educació.

BIBLIOTECA D'EDUCACIÓ	2019	2020	2021	2022
PRESUPUESTO TOTAL	41.575,8	42.634,3	42.970,7	46.961,1
EJECUCIÓN FASE O	41.552,7	42.589,6	42.970,4	46.864,9
GRADO DE EJECUCIÓN	99,94%	99,90%	100,00%	99,80%
Nº EXPEDIENTES DE GASTO	134	134	132	123

La evolución del número de expedientes de gastos y del grado de ejecución se muestra en el siguiente gráfico:



La realización de estudios descriptivos del tipo contenido en el presente Informe a lo largo de series de años más dilatadas nos permitirá, sin duda, llegar a conclusiones e identificar tendencias de mayor interés, aquél que les otorga una más amplia perspectiva temporal.

En este Informe hemos tratado de proporcionar a los responsables académicos y técnicos de la unidad auditada una serie de datos con los que configurar una visión general del volumen de presupuesto gestionado desde el mismo; composición de los fondos; ubicación relativa en el conjunto de referencia contable; mecánica procedimental de ejecución presupuestaria; corrección y respeto a la normativa que regula los gastos; en suma, calidad de la gestión desarrollada en esta vertiente desde la Unidad, medida a través de la suma de factores anteriores.

Esther Escolano Zamorano

Directora de la Oficina de Control Intern

NÚMERO DE FACTURAS REGISTRADAS EN SICUV 2022

TOTAL BIBLIOTECAS	Nº de Facturas
BIBLIOTECA DE CIÈNCIES SOCIALS	1335
BIBLIOTECA D'HUMANITATS	665
SERVEI DE BIBLIOTEQUES I DOCUMENTACIÓ	537
BIBLIOTECA DE PSICOLOGIA I ESPORTS	217
BIBLIOTECA DE CIÈNCIES DE LA SALUT	213
BIBLIOTECA DE CIÈNCIES	174
BIBLIOTECA D'EDUCACIÓ	134

EJECUCIÓN PRESUPUESTARIA

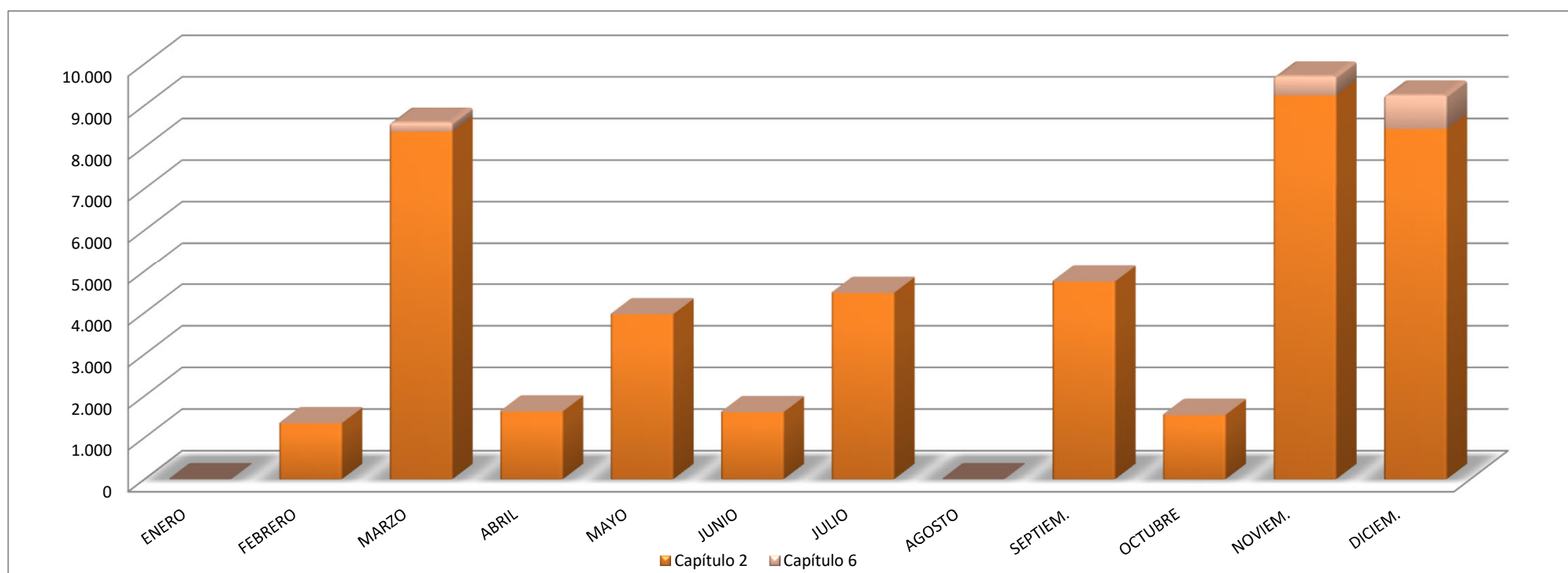
(GASTOS)

ANEXO I

BIBLIOTECA D'EDUCACIÓ "MARIA MOLINER"

EJECUCIÓN MENSUAL DEL GASTO

	Capítulo	ENERO	FEBRERO	MARZO	ABRIL	MAYO	JUNIO	JULIO	AGOSTO	SEPTIEM.	OCTUBRE	NOVIEM.	DICIEM.	TOTAL
Op.corrientes	Capítulo 2	----	1.347,0	8.371,1	1.628,4	3.962,0	1.611,8	4.476,2	----	4.749,0	1.546,0	9.242,8	8.435,1	45.369,3
Op.de capital	Capítulo 6	----	----	222,3	----	----	----	----	----	----	----	461,7	811,6	1.495,6
	Total mes	----	1.347,0	8.593,4	1.628,4	3.962,0	1.611,8	4.476,2	----	4.749,0	1.546,0	9.704,4	9.246,7	46.864,9
	Porcentaje	----	2,87%	18,34%	3,47%	8,45%	3,44%	9,55%	----	10,13%	3,30%	20,71%	19,73%	100,00%



ANEXO II

BIBLIOTECA D'EDUCACIÓ

Asignación Inicial	21.444,0
Modificaciones Presupuestarias	25.517,1
Presupuesto Definitivo	46.961,1

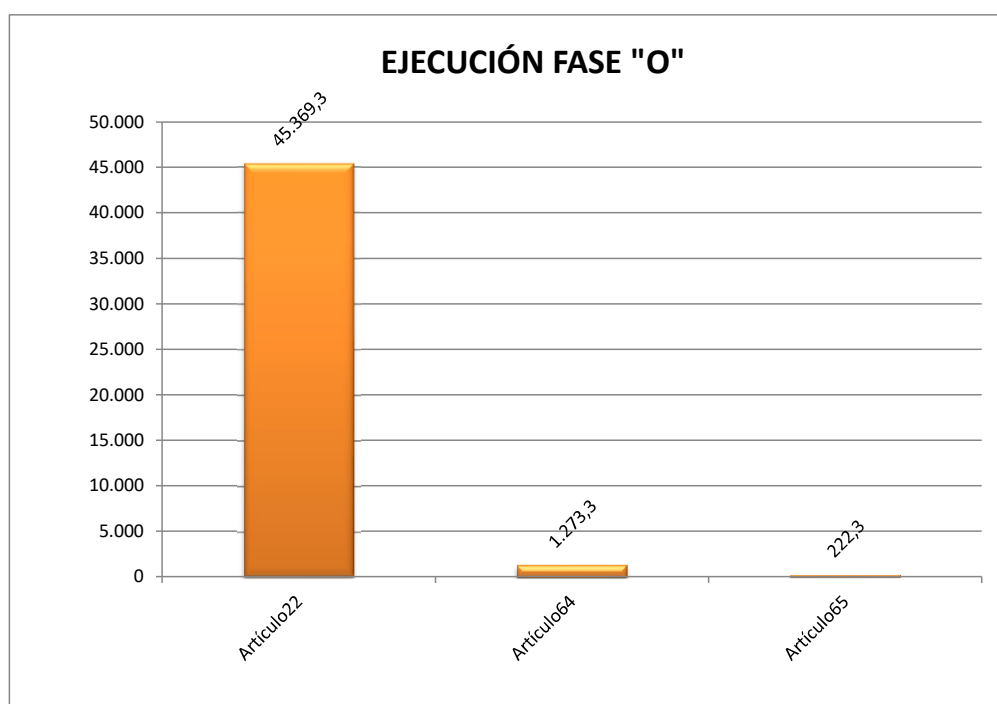
Nº de expedientes gestionados	123
--------------------------------------	------------

Ejecución en Fase O	
----------------------------	--

CAPÍTULO II	45.369,3
Artículo 22	45.369,3

CAPÍTULO VI	1.495,6
Artículo 64	1.273,3
Artículo 65	222,3

TOTAL	46.864,9
--------------	-----------------



CAPÍTULO II	
Artículo 22	Trabajos, suministros y servicios exteriores

CAPÍTULO VI	
Artículo 64	Inversiones en mobiliario y enseres
Artículo 65	Inversiones en equipos para el proceso de la información

DERECHOS RECONOCIDOS

(INGRESOS)

ANEXO III

BIBLIOTECA D' EDUCACIÓ

DERECHOS RECONOCIDOS 2022

Código	Concepto	Importe	%
31300	Préstamos interbibliotecarios	9,8	100,00%
	Total	9,8	100,00%

