

***Informe Ejecución Presupuestaria
Unitat de Suport als Instituts
del Campus de Tarongers***

Oficina de Control Intern

Diciembre de 2018

**INFORME CORRESPONDIENTE A LA GESTIÓN PRESUPUESTARIA
DE LA UNITAT DE SUPORT ALS INSTITUTS DE TARONGERS**

ÍNDICE

1) INTRODUCCIÓN

1.1 Competencia y razones del trabajo realizado.....	1
1.2 Objetivos del trabajo desarrollado	1
1.3 Periodo objeto del informe.....	2

2) ANÁLISIS DE LA EJECUCIÓN DEL PRESUPUESTO 2017

2.1 Presupuesto inicial y definitivo. Tipología de los créditos.....	3
2.2 Presupuesto ejecutado. Origen y composición de los fondos gestionados	8

3) EVOLUCIÓN DE LAS PRINCIPALES VARIABLES PRESUPUESTARIAS 15

ANEXOS

EJECUCIÓN PRESUPUESTARIA (GASTOS)

ANEXO I Ejecución mensual del gasto	18
ANEXO II Presupuesto.....	31
ANEXO III Naturaleza del gasto ejecutado con cargo a fondos de Investigación ..	44

DERECHOS RECONOCIDOS (INGRESOS)

ANEXO V Derechos reconocidos.....	56
-----------------------------------	----

INFORME CORRESPONDIENTE A LA GESTIÓN PRESUPUESTARIA DE LA UNITAT DE SUPORT ALS INSTITUTS DE TARONGERS

Destinatarios: Director/a Instituts
Administradora/Administrador en funciones

Unidad auditada: Unitat de Suport als Instituts de Tarongers con los distintos Institutos que la componen.

1) INTRODUCCIÓN

1.1 **Competencia y razones del trabajo realizado.**

El presente Informe se enmarca en el desarrollo del Reglamento de Régimen Interno y del Programa de Trabajo de esta Oficina aprobado por Resolución Rectoral.

1.2 **Objetivos del trabajo desarrollado.**

Desde la puesta en marcha del sistema de información contable descentralizado (SICUV), desde esta Oficina hemos venido realizando, una vez liquidado el presupuesto de cada anualidad, la explotación integral de los datos correspondientes a la gestión presupuestaria de todas las unidades descentralizadas de gasto de esta Universitat (Facultades –con sus correspondientes departamentos–, Institutos de Investigación, Unidades, Servicios y Órganos Estatutarios, etc.)

A través de dicha labor proporcionamos a las distintas unidades cifras relativas a los principales indicadores de la ejecución del presupuesto, datos que estimamos realmente interesantes para conocimiento de aquéllas en la medida en que no aparecen en ningún otro informe o documentación. Con carácter interno, la información proporcionada constituye una panorámica capaz de permitir apreciar la situación comparativa de los distintos departamentos o subunidades, su volumen de fondos ordinarios junto a aquellos

destinados a la investigación, el destino de los créditos empleados, etc. Pero, además, en cada uno de los Informes se proporciona información correspondiente a otra serie de unidades capaz de facilitar su ubicación tanto en el Campus correspondiente como en el conjunto de centros de tipología similar (Facultades, Escuelas, Institutos, Servicios...), un enfoque que, sin duda, permite la descripción comparativa de la unidad auditada. Finalmente, para algunos Centros, Unidades y Servicios realizamos así mismo una auditoría de regularidad a través del análisis de la legalidad en materia de expedientes de gasto, comprobada mediante el control de una muestra representativa de todos los tramitados durante el ejercicio presupuestario.

La respuesta de los diversos Centros a este tipo de informes ha sido altamente positiva y ha servido para confirmar y mejorar el planteamiento de nuestro trabajo. También desde el Equipo Rectoral y desde otros órganos se aprecia muy positivamente la elaboración de esta tipología de informes, sin duda necesarios para proporcionar una información cada vez de mayor calidad en la vertiente económica, útil así mismo para las labores realizadas en otros Servicios.

Es por ello que continuaremos realizando el análisis de las principales magnitudes presupuestarias para todas las unidades de gasto de esta Universitat, con independencia de la auditoría de regularidad, a llevar a cabo tan sólo en determinados Centros escogidos en el correspondiente muestreo.

En el presente Informe aportamos, pues, un análisis descriptivo de los indicadores más relevantes en materia presupuestaria.

1.3 Período objeto del Informe.

La evaluación abarcará la gestión presupuestaria relativa a la anualidad 2017 correspondiente a todos los fondos adscritos a las unidades auditadas.

2) ANÁLISIS DE LA EJECUCIÓN DEL PRESUPUESTO 2017

El análisis de la ejecución presupuestaria de la Unitat de Suport als Instituts de Tarongers¹, correspondiente al ejercicio 2017, permite realizar una serie de observaciones relativas a los aspectos siguientes:

2.1 Presupuesto Inicial y Definitivo. Tipología de los créditos

La Unitat de Suport als Instituts de Tarongers contaba en el presupuesto inicial de la Universitat con una previsión de fondos que ascendía a la cantidad de 87.498,5 €. Durante el ejercicio económico 2017 se produjeron toda una serie de modificaciones presupuestarias, por valor de 6.239.353,4 €, que incrementaron sus fondos disponibles hasta un montante de 6.326.851,9 €. El desglose de estas variables, si consideramos los diversos Institutos cuya gestión tiene encomendada la Unitat, sería el siguiente:

UNIDAD	PRES. INICIAL	MODIFICACIONES	PRES. DEFINITIVO
I.U. D'INVESTIGACIÓ DE POLÍTIQUES DE BENESTAR SOCIAL (POLIBENESTAR)	245.135,4	1.023.115,5	1.268.250,9
I. U. DESENVOLUPAMENT LOCAL	421.909,4	831.820,0	1.253.729,5
I.U. D'INVESTIGACIÓ EN TRÀNSIT I SEGURETAT VIÀRIA	72.745,0	1.056.313,4	1.129.058,4
ERI COMPORTAMENT ECONÒMIC-SOCIAL	28.856,1	842.551,1	871.407,2
I. D'ECONOMIA INTERNACIONAL	46.596,0	530.866,0	577.462,0
I. D'ECONOMIA SOCIAL I COOPERATIVA	52.364,1	313.158,0	365.522,1
I. DE DRETS HUMANS	35.455,8	227.804,5	263.260,4
I. DE CRIMINOLOGIA I CIÈNCIES PENALS	116.063,9	142.190,5	258.254,4
I.U. D'ESTUDIS DE LA DONA	44.581,6	109.221,0	153.802,6
ERI SOSTENIBILITAT	10.389,8	124.934,6	135.324,4
I.U. DE CREATIVITAT E INNOVACIONS EDUCATIVES	9.748,9	30.587,0	40.335,9
USITA (CENTRE)	10.444,2	0,0	10.444,2
TOTAL	87.498,5	6.239.353,4	6.326.851,9

¹ Nuestro análisis comprenderá el conjunto de la Unitat teniendo en cuenta los distintos Institutos cuya gestión le corresponde. En este sentido, a lo largo de este Informe manejaremos para todas las variables, cifras referidas a los Institutos de Investigación de Tarongers considerados de forma conjunta, ofreciendo el detalle en aquellos casos en que resulte interesante.

Si atendemos al presupuesto definitivo de las diversas unidades encuadradas en el Campus de Tarongers se observa, en la tabla que aparece a continuación, que la Unitat de Suport als Instituts de Tarongers quedaría situada en el segundo puesto, presupuesto que supone en términos relativos el 28,33% del total del Campus en el que se encuadra.

CAMPUS DE TARONGERS
PRESUPUESTO DEFINITIVO 2017

UNIDAD	PRES.ORD.	(%)	FDOS.INV.	(%)	TOTAL	(%)
UNITAT DE CAMPUS DE TARONGERS	7.121.147,5	57,34%	--	--	7.121.147,5	31,88%
UNITAT DE SUPORT ALS INSTITUTS DE TARONGERS	1.094.290,2	8,81%	5.232.561,6	52,78%	6.326.851,9	28,33%
<i>I.U. D'INVESTIGACIÓ DE POLÍTIQUES DE BENESTAR SOCIAL (POLIBENESTAR)</i>	245.135,4	1,97%	1.023.115,5	10,32%	1.268.250,9	5,68%
<i>I. INTERUNIVERSITARI DE DESENVOLUPAMENT LOCAL</i>	421.909,4	3,40%	831.820,0	8,39%	1.253.729,5	5,61%
<i>I.U. D'INVESTIGACIÓ EN TRÀNSIT I SEGURETAT VIÀRIA (INTRAS)</i>	72.745,0	0,59%	1.056.313,4	10,65%	1.129.058,4	5,06%
<i>ERI: COMPORTAMENT ECONÒMIC-SOCIAL</i>	28.856,1	0,23%	842.551,1	8,50%	871.407,2	3,90%
<i>I. INTERUNIVERSITARI D'ECONOMIA INTERNACIONAL</i>	46.596,0	0,38%	530.866,0	5,35%	577.462,0	2,59%
<i>I. UNIVERSITARI D'ECONOMIA SOCIAL I COOPERATIVA</i>	52.364,1	0,42%	313.158,0	3,16%	365.522,1	1,64%
<i>I. DE DRETS HUMANS</i>	35.455,8	0,29%	227.804,5	2,30%	263.260,4	1,18%
<i>I. DE CRIMINOLOGIA I CIÈNCIES PENALS</i>	116.063,9	0,93%	142.190,5	1,43%	258.254,4	1,16%
<i>I.U. D'ESTUDIS DE LA DONA</i>	44.581,6	0,36%	109.221,0	1,10%	153.802,6	0,69%
<i>ERI: SOSTENIBILITAT</i>	10.389,8	0,08%	124.934,6	1,26%	135.324,4	0,61%
<i>I.U. DE CREATIVITAT E INNOVACIONS EDUCATIVES</i>	9.748,9	0,08%	30.587,0	0,31%	40.335,9	0,18%
<i>USITA (CENTRE)</i>	10.444,2	0,08%	--	--	10.444,2	0,05%
FACULTAT D'ECONOMIA	1.433.411,5	11,54%	2.336.030,2	23,56%	3.769.441,7	16,88%
FACULTAT DE DRET	1.478.972,9	11,91%	1.911.768,7	19,28%	3.390.741,6	15,18%
FACULTAT DE MAGISTERI	523.725,9	4,22%	248.348,7	2,50%	772.074,6	3,46%
FACULTAT DE CIÈNCIES SOCIALS	509.580,4	4,10%	185.646,6	1,87%	695.227,0	3,11%
BIBLIOTECA DE CIÈNCIES SOCIALS	191.640,8	1,54%	--	--	191.640,8	0,86%
BIBLIOTECA D'EDUCACIÓ	43.149,7	0,35%	--	--	43.149,7	0,19%
CENTRE DE FORMACIÓ I QUALITAT "MANUEL SANCHIS GUARNER"	23.604,3	0,19%	--	--	23.604,3	0,11%
TOTAL CRÉDITOS	12.419.523,3	100,00%	9.914.355,8	100,00%	22.333.879,1	100,00%

Los créditos con que contaba la Unidad para el ejercicio 2017 pueden clasificarse en dos grandes grupos: los fondos generales o presupuesto ordinario de funcionamiento y los fondos de investigación. Estos últimos incluirían no sólo la Ayuda a investigación que distribuye la Comisión de Investigación, sino también y de forma fundamental, los créditos procedentes de fuentes de financiación externas –convocatorias de proyectos, investigación contratada....-, destinados a sufragar los gastos derivados de las actividades de investigación. La importancia de este tipo de recursos en la actividad universitaria nos ha llevado a detallar en dicha tabla el importe absoluto que, dentro del total de créditos, suponen para cada una de las unidades. De otro lado, y considerando el montante global de los fondos de investigación para el conjunto del Campus, se ha calculado la contribución porcentual que cada una de las diversas Facultades, Escuelas Universitarias e Institutos representa.

En la composición del Presupuesto 2017, los fondos generales supusieron más de un millón de euros (1.094.290,2 €), el 8,81 % del total del presupuesto ordinario del Campus. Por otro lado, la Unitat de Suport als Instituts de Tarongers gestiona más de la mitad (52,78%) del total de fondos de investigación del Campus de Tarongers, un montante superior a los cinco millones doscientos mil euros (5.232.561,6 €).

Así mismo, hemos considerado conveniente encuadrar esta Unidad, además de en su respectivo Campus, en el conjunto de Institutos de esta Universitat, donde las cifras correspondientes a su gestión presupuestaria tienen un gran interés. A continuación presentamos la tabla correspondiente.

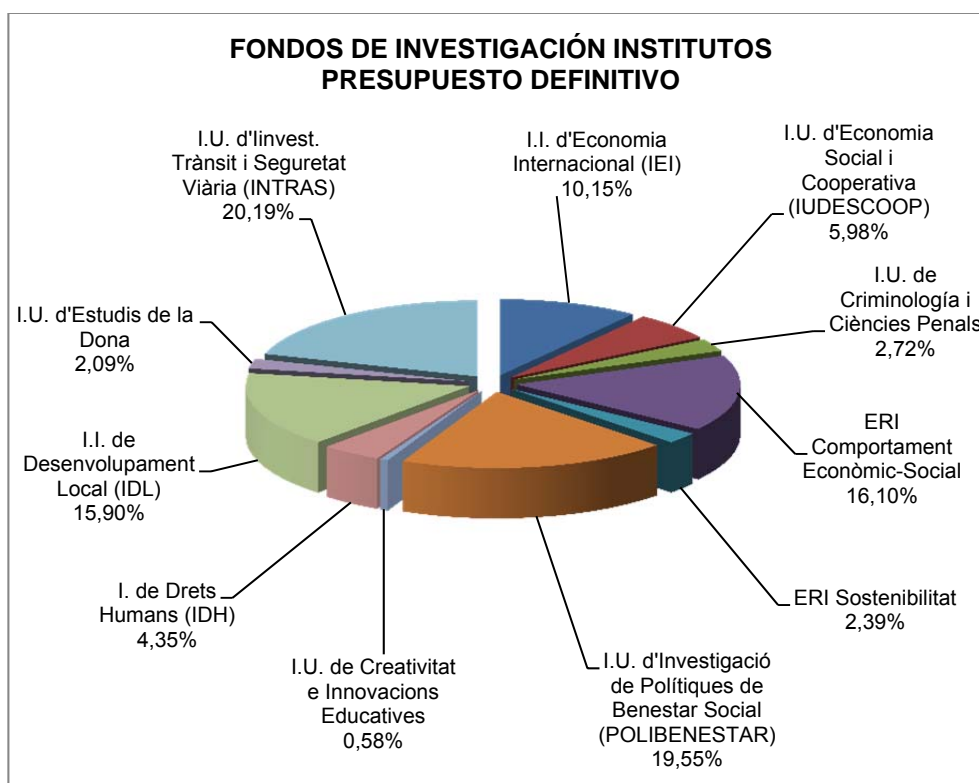
INSTITUTOS UNIVERSITARIOS

PRESUPUESTO DEFINITIVO 2017

UNIDAD	PRES.ORD.	(%)	FDOS. INVEST.	(%)	TOTAL	(%)
UNITAT DE SUPORT ALS INSTITUTS DE BURJASSOT	2.649.930,3	67,86%	25.919.374,9	79,92%	28.569.305,2	78,63%
I.U. D'INVEST. ROBÒTICA I TECNOLOGIES INFORMACIÓ I COMUNICACIÓ (IRTIC)	179.680,4	4,60%	3.654.598,9	11,27%	3.834.279,3	10,55%
I. DE CIÈNCIA MOLECULAR (ICMOL)	127.481,8	3,26%	5.903.844,9	18,20%	6.031.326,7	16,60%
I. CAVANILLES DE BIODIVERSITAT I BIOLOGIA EVOLUTIVA	79.751,4	2,04%	4.031.027,3	12,43%	4.110.778,7	11,31%
I. DE FÍSICA CORPUSCULAR (IFIC)	74.902,5	1,92%	3.011.570,6	9,29%	3.086.473,1	8,49%
ERI: LABORATORI DE PROCESSAT D'IMATGES (LPI)	103.708,0	2,66%	3.027.492,3	9,34%	3.131.200,3	8,62%
I.U. DE CIÈNCIA DELS MATERIALS (ICMUV)	47.939,4	1,23%	1.876.618,2	5,79%	1.924.557,6	5,30%
ERI: BIOTECNOLOGIA I BIOMEDICINA (BIOTECMED)	12.032,7	0,31%	3.852.695,4	11,88%	3.864.728,2	10,64%
ERI: RECONeixEMENT MOLECULAR I DESENVOLUPAMENT TECNOLÒGIC (IDM)	17.288,3	0,44%	435.470,8	1,34%	452.759,1	1,25%
I. DE BIOLOGIA INTEGRATIVA I DE SISTEMES [I2SYSBIO]	6.464,9	0,17%	102.683,1	0,32%	109.148,0	0,30%
EDIFICI INSTITUTS PATERNA	2.000.680,9	51,23%	0,0	0,00%	2.000.680,9	5,51%
DELEGACIÓ PARC CIENTÍFIC	0,0	0,00%	23.373,4	0,07%	23.373,4	0,06%
UNITAT DE SUPORT ALS INSTITUTS DE TARONGERS	1.094.290,2	28,02%	5.232.561,6	16,13%	6.326.851,9	17,41%
I.I. D'ECONOMIA INTERNACIONAL	46.596,0	1,19%	530.866,0	1,64%	577.462,0	1,59%
I.I. DE DESENVOLUPAMENT LOCAL (IIDL)	421.909,4	10,80%	831.820,0	2,56%	1.253.729,5	3,45%
I.U. D'INVESTIGACIÓ DE POLÍTIQUES DE BENESTAR SOCIAL (POLIBENESTAR)	245.135,4	6,28%	1.023.115,5	3,15%	1.268.250,9	3,49%
I. DE DRETS HUMANS (IUDHUV)	35.455,8	0,91%	227.804,5	0,70%	263.260,4	0,72%
ERI: COMPORTAMENT ECONÒMIC-SOCIAL	28.856,1	0,74%	842.551,1	2,60%	871.407,2	2,40%
I.U. D'ECONOMIA SOCIAL I COOPERATIVA (IUDESCOOP)	52.364,1	1,34%	313.158,0	0,97%	365.522,1	1,01%
I.U. DE CRIMINOLOGIA I CIÈNCIES PENALS	116.063,9	2,97%	142.190,5	0,44%	258.254,4	0,71%
I.U. DE CREATIVITAT I INNOVACIONS EDUCATIVES	9.748,9	0,25%	30.587,0	0,09%	40.335,9	0,11%
ERI: SOSTENIBILITAT	10.389,8	0,27%	124.934,6	0,39%	135.324,4	0,37%
I.U. D'INVESTIGACIÓ EN TRÀNSIT I SEGURETAT VIÀRIA (INTRAS)	72.745,0	1,86%	1.056.313,4	3,26%	1.129.058,4	3,11%
I.U. D'ESTUDIS DE LA DONA	44.581,6	1,14%	109.221,0	0,34%	153.802,6	0,42%
USITA (CENTRE)	10.444,2	0,27%	0,0	0,00%	10.444,2	0,03%
UNITAT DE SUPORT ALS INSTITUTS DE BLASCO IBÁÑEZ	160.782,9	4,12%	1.278.335,8	3,94%	1.439.118,7	3,96%
I.INV.PSIC. RRHH. DESENVOLUP. ORG. I LA QUALIT.VIDA LABORAL (IDOCAL)	101.592,0	2,60%	879.681,2	2,71%	981.273,2	2,70%
ERI: RECERCA DE LA LECTURA	14.284,0	0,37%	225.937,7	0,70%	240.221,6	0,66%
I.I. DE FILOLOGIA VALENCIANA	18.964,1	0,49%	38.801,3	0,12%	57.765,4	0,16%
I.I. DE LLENGÜES MODERNES APLICACADES (IULMA)	14.526,0	0,37%	95.929,1	0,30%	110.455,0	0,30%
I. D'HISTÒRIA DE LA MEDICINA I LA CIÈNCIA "LÓPEZ PIÑERO"	11.417,0	0,29%	37.986,6	0,12%	49.403,5	0,14%
TOTAL	3.905.003,5	100,00%	32.430.272,3	100,00%	36.335.275,8	100,00%

En la composición del Presupuesto 2017, considerado esta vez sólo en términos porcentuales respecto al conjunto de referencia formado por los Institutos de la Universitat los fondos generales de la Unitat de Suport als Instituts de Tarongers supusieron un 28,02% del total del presupuesto ordinario de los mencionados Centros. Respecto a los fondos de investigación, éstos representan un 16,13% del total.

Finalmente, podemos apreciar gráficamente y de forma porcentual, el modo en que los créditos de investigación figuran adscritos a las distintos Institutos.



La distribución de los fondos de investigación, como puede observarse en el correspondiente gráfico, no es homogénea, destacando la concentración de créditos de investigación que ostentan el I.U. d'invest. Trànsit i Seguretat Viària (20,19%), el Institut Universitari d'Investigació de Polítiques de Benestar Social (19,55%), la ERI del Comportament Econòmic-Social (16,10%), el Instituto Interuniversitari de Desenvolupament Local (15,90%) el Institut Universitari d'Economia Social i Cooperativa (14,27%) y el Institut Interuniversitari d'Economia Internacional (10,15%), frente al resto de Institutos y Eris que quedan, en todo caso, por debajo del 10%.

2.2 Presupuesto ejecutado. Origen y composición de los fondos gestionados.

Otra variable interesante a la hora de evaluar la gestión económico-administrativa de los Centros es la que nos informa del grado de ejecución del presupuesto, resultante de la siguiente expresión:

$$\text{Grado ejecución del presupuesto} = \frac{\text{Obligaciones reconocidas}}{\text{Recursos totales}} \times 100 = X \%$$

Con las tablas que aparecen a continuación, hemos pretendido situar la ejecución del presupuesto 2017 que presenta la Unitat de Suport als Instituts de Tarongers en el contexto de la Universitat de València, así como en el conjunto de referencia que representan los Institutos de esta Universitat. Así, si aquella gastó en la anualidad 2017, 377.407.773,2 € las distintas unidades del Campus de Tarongers emplearon el 3,86% de dichos recursos (lo que en términos absolutos supone 14.553.392,4 €). En este contexto, de su presupuesto definitivo, la Unitat ejecutó en el ejercicio 2017 (esto es, reconoció obligaciones frente a terceros con cargo al mismo) un total de 3.213.025,5 €, cifra que supone el 0,85% del gasto total de la Universitat de València para dicho período.

EJECUCIÓN GASTO 2017 Unitat de Suport als Instituts de Tarongers

	Nº de Gastos	%	Importe	%
TOTAL UNIVERSIDAD	162.133	100,00%	377.407.773,2	100,00%
CAMPUS DE TARONGERS	23.975	14,79%	14.553.392,4	3,86%
TOTAL INSTITUTOS	34.320	21,17%	20.006.152,6	5,30%
UNITAT DE SUPORT INSTITUTS TARONGERS	6.660	4,11%	3.213.025,5	0,85%

Por otro lado, la situación relativa de la Unitat dentro del conjunto del Campus de Tarongers, considerando el volumen de presupuesto ejecutado en dicha anualidad, se observa claramente en la tabla que figura a continuación. Así, la Unitat ejecutó más del cincuenta por ciento (50,78%) de sus fondos disponibles en la anualidad 2017.

CAMPUS DE TARONGERS
GRADO EJECUCIÓN PRESUPUESTO 2017

UNIDAD	EJEC. FASE O	PRES. DEFINIT.	GRADO EJEC.
BIBLIOTECA D'EDUCACIÓ	43.027,3	43.149,7	99,72%
UNITAT DE CAMPUS DE TARONGERS	6.750.537,0	7.121.147,5	94,80%
CENTRE DE FORMACIÓ I QUALITAT "MANUEL SANCHIS GUARNER"	20.342,2	23.604,3	86,18%
BIBLIOTECA DE CIÈNCIES SOCIALS	157.944,9	191.640,8	82,42%
FACULTAT DE MAGISTERI	408.455,8	772.074,6	52,90%
FACULTAT DE CIÈNCIES SOCIALS	357.208,9	695.227,0	51,38%
FACULTAT DE DRET	1.739.775,0	3.390.741,6	51,31%
UNITAT DE SUPORT ALS INSTITUTS DE TARONGERS	3.213.025,5	6.326.851,9	50,78%
<i>USITA (CENTRE)</i>	10.444,2	10.444,2	100,00%
<i>INSTITUT INTERUNIVERSITARI DE DESENVOLUPAMENT LOCAL</i>	713.262,1	1.253.729,5	56,89%
<i>I.U. DE CREATIVITAT E INNOVACIONS EDUCATIVES</i>	24.410,7	40.335,9	60,52%
<i>I.U. D'INVESTIGACIÓ DE POLÍTIQUES DE BENESTAR SOCIAL (POLIBENESTAR)</i>	644.239,4	1.268.250,9	50,80%
<i>INSTITUTUNIVERSITARI D'ECONOMIA SOCIAL I COOPERATIVA</i>	205.136,8	365.522,1	56,12%
<i>INSTITUT DE DRETS HUMANS</i>	179.002,3	263.260,4	67,99%
<i>INSTITUT INTERUNIVERSITARI D'ECONOMIA INTERNACIONAL</i>	253.442,4	577.462,0	43,89%
<i>ERI: COMPORTAMENT ECONÒMIC-SOCIAL</i>	455.089,2	871.407,2	52,22%
<i>INSTITUT DE CRIMINOLOGIA I CIÈNCIES PENALS</i>	97.244,4	258.254,4	37,65%
<i>ERI: SOSTENIBILITAT</i>	112.271,5	135.324,4	82,96%
<i>I.U. D'INVESTIGACIÓ EN TRÀNSIT I SEGURETAT VIÀRIA</i>	454.217,1	1.129.058,4	40,23%
<i>I.U. D'ESTUDIS DE LA DONA</i>	64.265,5	153.802,6	41,78%
FACULTAT D'ECONOMIA	1.863.075,9	3.769.441,7	49,43%
TOTAL	14.553.392,4	22.333.879,1	

Si atendemos al número de expedientes de gasto generados en el 2017, éstos han sido 162.133 para el total de la Universidad; 23.975 expedientes para el Campus de Tarongers; un total de 34.320 expedientes tramitados por el conjunto de Institutos y 6.660 en el caso de la Unitat de Suport als Instituts de Tarongers. Los expedientes tramitados desde la misma, por otro lado, suponen un porcentaje del 27,78% de los tramitados en el Campus de Tarongers y uno del 19,41% respecto a los Institutos de esta Universitat.

NUMERO DE EXPEDIENTES GESTIONADOS

NUMERO DE EXPEDIENTES GESTIONADOS

CAMPUS DE TARONGERS	Gastos	
	23.975	100,00%
UNITAT DE SUPORT ALS INSTITUTS DE TARONGERS	6.660	27,78%
<i>INSTITUT INTERUNIVERSITARI DE DESENVOLUPAMENT LOCAL</i>	1.289	19,73%
<i>I.U. D'INVESTIGACIÓ DE POLÍTIQUES DE BENESTAR SOCIAL</i>	1.010	4,21%
<i>ERI: COMPORTAMENT ECONÒMIC-SOCIAL</i>	766	3,19%
<i>I.U. D'INVESTIGACIÓ EN TRÀNSIT I SEGURETAT VIÀRIA</i>	765	3,19%
<i>INSTITUTUNIVERSITARI D'ECONOMIA SOCIAL I COOPERATIVA</i>	756	3,15%
<i>INSTITUT DE DRETS HUMANS</i>	668	2,79%
<i>I.U. DE CREATIVITAT E INNOVACIONS EDUCATIVES</i>	157	2,61%
<i>INSTITUT INTERUNIVERSITARI D'ECONOMIA INTERNACIONAL</i>	391	1,63%
<i>INSTITUT DE CRIMINOLOGIA I CIÈNCIES PENALS</i>	351	1,46%
<i>I.U. D'ESTUDIS DE LA DONA</i>	236	0,98%
<i>ERI: SOSTENIBILITAT</i>	169	0,70%
<i>USITA (CENTRE)</i>	102	0,43%
FACULTAT D'ECONOMIA	6.534	27,25%
FACULTAT DE DRET	6.014	25,08%
FACULTAT DE MAGISTERI	1.987	8,29%
FACULTAT DE CIÈNCIES SOCIALS	1.172	4,89%
BIBLIOTECA DE CIÈNCIES SOCIALS	757	3,16%
UNITAT DE CAMPUS DE TARONGERS	647	2,70%
BIBLIOTECA D'EDUCACIÓ	143	0,60%
CENTRE DE FORMACIÓ I QUALITAT "MANUEL SANCHIS GUARNER"	61	0,25%

INSTITUTOS	Gastos	
	34.320	100,00%
UNITAT DE SUPORT ALS INSTITUTS DE BLASCO IBÁÑEZ	1.426	4,16%
I.INV.PSIC. RRHH. DESENVOLUP. ORG. I LA QUALIT.VIDA LABORAL (IDOCAL)	574	1,67%
ERI: RECERCA DE LA LECTURA	349	1,02%
I. D'HISTÒRIA DE LA MEDICINA I LA CIÈNCIA "LÓPEZ PIÑERO"	210	0,61%
I.I. DE LLENGÜES MODERNES APLICACADES (IULMA)	201	0,59%
I.I. DE FILOLOGIA VALENCIANA	92	0,27%
UNITAT DE SUPORT ALS INSTITUTS DE BURJASSOT	26.234	76,44%
I. DE CIÈNCIA MOLECULAR (ICMOL)	5.722	16,67%
ERI: BIOTECNOLOGIA I BIOMEDICINA (BIOTECMED)	4.413	12,86%
I.U. D'INVEST. ROBÒTICA I TECNOLOGIES INFORMACIÓ I COMUNICACIÓ (IRTIC)	4.402	12,83%
I. CAVANILLES DE BIODIVERSITAT I BIOLOGIA EVOLUTIVA	4.071	11,86%
I. DE FÍSICA CORPUSCULAR (IFIC)	2.864	8,34%
I.U. DE CIÈNCIA DELS MATERIALS (ICMUV)	1.818	5,30%
ERI: LABORATORI DE PROCESSAT D'IMATGES (LPI)	1.546	4,50%
ERI: RECONeixEMENT MOLECULAR I DESENVOLUPAMENT TECNOLÒGIC (IDM)	654	1,91%
I. DE BIOLOGÍA INTEGRATIVA I DE SISTEMES [I2SYSBIO]	203	0,59%
UNITAT DE SUPORT ALS INSTITUTS DE TARONGERS	6.660	19,41%
I.I. DE DESENVOLUPAMENT LOCAL (IIDL)	1289	3,76%
I.U. D'INVESTIGACIÓ DE POLÍTIQUES DE BENESTAR SOCIAL (POLIBENESTAR)	1.010	2,94%
ERI: COMPORTAMENT ECONÒMIC-SOCIAL	766	2,23%
I.U. DE TRÀNSIT I SEGURETAT VIÀRIA	765	2,23%
I.U. D'ECONOMIA SOCIAL I COOPERATIVA (IUDESCOOP)	756	2,20%
I. DE DRETS HUMANS (IUDHUV)	668	1,95%
I.I. D'ECONOMIA INTERNACIONAL	391	1,14%
I.U. DE CRIMINOLOGIA I CIÈNCIES PENALS	351	1,02%
I.U. D'ESTUDIS DE LA DONA	236	0,69%
ERI: SOSTENIBILITAT	169	0,49%
I.U. DE CREATIVITAT I INNOVACIONS EDUCATIVES	157	0,46%
USIT(CENTRE)	102	0,30%

Los datos ofrecidos, tanto correspondientes al volumen económico gestionado desde la Unitat como relativos al número de expedientes de gasto tramitados a la hora de destinar dichos recursos públicos a sus finalidades, siguiendo los procedimientos establecidos por la normativa, nos permiten formarnos una idea bastante aproximada de la mayor o menor importancia y complejidad de la gestión económico-administrativa de esta Unitat en relación con el resto de Centros de su propio Campus y de la Universitat en su conjunto. Pese a que no siempre el importe de los gastos y el número de expedientes se encuentra en relación directa con la dificultad y la carga de la gestión, lo cierto es que en líneas generales, creemos que ambos aspectos constituyen buenos indicadores para medir el trabajo que desde esta vertiente se lleva a cabo en los Centros de esta Universitat

No menos interesante resulta conocer el empleo de los fondos públicos, esto es, la finalidad del gasto realizado. Así, el destino del gasto de la Unitat en el ochenta y tres por ciento (83,63%) corresponde a gastos de capítulo VI o gastos de inversión (ya sea en instalaciones; en mobiliario y enseres; en equipos para procesos de información o en gastos diversos destinados a la investigación). Dentro de esta tipología se destinó a estudios, proyectos en curso e investigación un importe de 2.641.409,4 €, a inversiones en formación en capital humano 36.633,0 €, a inversiones en mobiliario y enseres 3.801,1€ y a equipos para el proceso de la información 5.245,0 €.

Un porcentaje del 12,06% se destinó a gastos del capítulo VII, transferencias de capital. Concretamente se emplearon 364.339,1 € a transferencias de capital al exterior y 23.276,4 € a transferencias de capital a familias e instituciones sin finalidad lucrativa.

El resto, Un porcentaje del 4,21% se empleó en sufragar gastos del capítulo II, los denominados gastos corrientes en bienes y servicios. Entre éstos, 77.683,5 € sirvieron para abonar indemnizaciones por razón del servicio (dietas, gastos de locomoción y traslados, así como los derivados de asistencias, conferencias, tribunales...) a personal de la Universitat, mientras que 57.638,0 € se destinaron a compras y servicios ordinarios a proveedores (reparación y conservación de bienes, suministros, transportes y comunicaciones, trabajos realizados por otras empresas, primas de seguro, material de oficina...).

Finalmente, un pequeño porcentaje del 0,09% se destinó a gastos originados por transferencias corrientes a familias e instituciones sin finalidad lucrativa enmarcadas en el capítulo IV, por un importe de 3.000,0 €.

Éste y otros datos figuran en las hojas finales de este Informe. Así, tanto en la tabla como en la gráfica que le acompaña, correspondientes ambas al conjunto de la Unitat y de los diversos Institutos que la componen, se pueden observar los extremos comentados, así como el detalle de los diversos capítulos de gasto (con la denominación de cada uno de ellos, desglosada a nivel de artículo, indicativa del tipo de bienes y servicios cuyos gastos comprenden). Por otro lado, gráficamente puede observarse qué parte de los créditos ejecutados son ordinarios o generales, y qué porción corresponde a fondos de investigación.

Si consideramos los distintos Institutos que componen la Unitat de Suport als Instituts de Tarongers, podrían ordenarse de forma descendente considerando su contribución al grado de ejecución del presupuesto total:

<u>Unidad</u>	<u>Presupuesto ejecutado 2017</u>	
I.I. DESENVOLUPAMENT LOCAL	713.262,1	22,20%
I.U. D'INVESTIGACIÓ DE POLÍTQUES DE BENESTAR SOCIAL (POLIBENESTAR)	644.239,4	20,05%
ERI COMPORTAMENT ECONÒMIC-SOCIAL	455.089,2	14,16%
I.U. D'INVEST. TRÀNSIT I SEURETAT VIÀRIA (INTRAS)	454.217,1	14,14%
I.I. D'ECONOMIA INTERNACIONAL	253.442,4	7,89%
I.U. D'ECONOMIA SOCIAL I COOPERATIVA	205.136,8	6,38%
I. DE DRETS HUMANS	179.002,3	5,57%
ERI SOSTENIBILITAT	112.271,5	3,49%
I.U. DE CRIMINOLOGIA I CIÈNCIES PENALS	97.244,4	3,03%
I.U. D'ESTUDIS DE LA DONA	64.265,5	2,00%
I.U. DE CREATIVITAT E INNOVACIONS EDUCATIVES	24.410,7	0,76%
USITA (CENTRE)	10.444,2	0,33%
TOTAL	3.213.025,5	100,00%

En la tabla se observa que el Institut Interuniversiari de Desenvolupament Local junto con el I.U. d'Investigació de Polítiques de Benestar Social (Polibenestar) copan más del cuarenta por ciento del gasto habido en la anualidad 2017 (22,20% y 20,05% respectivamente). El gasto relativo del resto de unidades es menos elevado con relación al total, sin rebasar en ningún caso el 15%.

Finalmente, el ritmo de ejecución del presupuesto gestionado por la Unitat de Suport als Instituts de Tarongers se aprecia claramente a través de la tabla y gráfica que figuran en el Anexo I, que reflejan el importe mensual de obligaciones reconocidas a lo largo de la anualidad auditada. Se observa una ejecución del gasto estable a partir del mes de febrero, siendo diciembre el mes en el que se ha ejecutado mayor volumen de gasto (18,41% del total anual). Por el contrario, la menor actividad del primer mes se explica por la lógica ralentización que supone el inicio del ejercicio presupuestario.

La importancia que en nuestra institución poseen los créditos de investigación, nos ha llevado a proporcionar una visión detallada, tanto en la tabla correspondiente como de forma gráfica, del desglose en los distintos tipos de gasto que presenta el artículo 68, relativo a los fondos de investigación. Mediante la misma se ofrece los gastos concretos que corren a cargo de dichos fondos (retribuciones de personal; equipamientos y programas informáticos; material fungible; dietas; libros y otras publicaciones; etc.). Dicha información se presenta a nivel de Instituto.

Por último y refiriéndonos a la vertiente de los ingresos, en los anexos finales figuran datos referentes a los derechos reconocidos del ejercicio 2017, a través de los cuales pueden apreciarse sus distintos orígenes: convenios y contratos, compensaciones internas, tasas de cursos y seminarios propios, otras tasas, transferencias corrientes de la Administración del Estado y del exterior, transferencias de capital de la Administración del Estado, de Organismos Autónomos, Empresas Públicas y otros Entes del Estado, de la Comunidad Autónoma, subvenciones de Instituciones sin fines de lucro y de la Comunidad Autónoma, otras prestaciones e ingresos indeterminados, transferencias de la Unión Europea, enajenación de otro inmovilizado material, reintegros de ejercicios cerrados, etc.

Esta información se ofrece mediante las cifras que presentan los diversos Institutos así como a nivel global para la Unitat de Suport, tanto numérica como gráficamente.

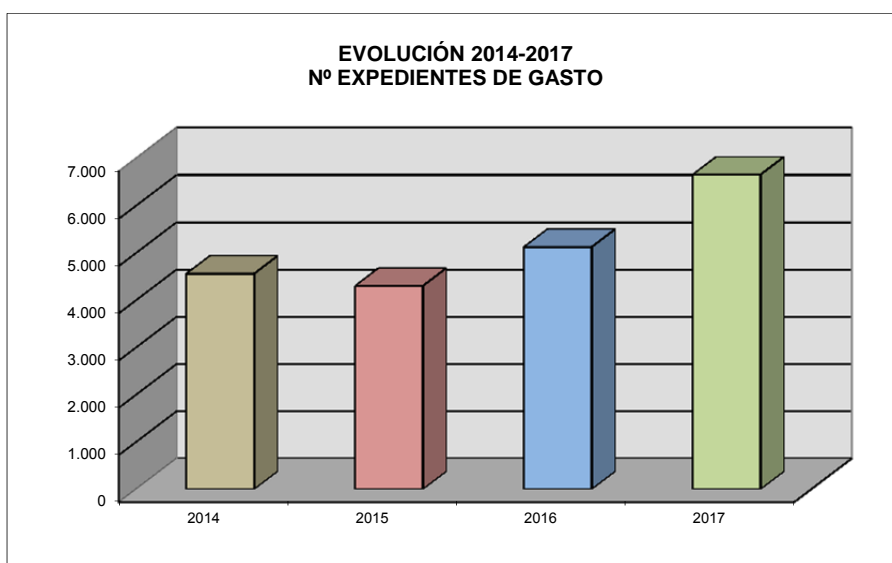
3) EVOLUCIÓN DE LAS PRINCIPALES VARIABLES PRESUPUESTARIAS

Los datos que ofrece la explotación de la información correspondiente a las principales variables presupuestarias, accesibles tan sólo desde la implantación de la herramienta informática de gestión económica descentralizada (SICUV), han permitido realizar informes descriptivos para todos los Centros, Unidades, Institutos y Servicios de la UVEG referidos a la liquidación de los presupuestos desde la anualidad 2001.

En base a los mismos y a la información que arroja el último presupuesto liquidado (2017), podemos realizar una comparativa interesante de las cifras correspondientes a los cuatro últimos ejercicios presupuestarios que puede apreciarse en la tabla que aparece a continuación, donde se muestra la evolución que todas las variables han sufrido (presupuesto ordinario, de investigación y total; gasto real, grado de ejecución del mismo y número de expedientes de gasto).

UNITAT DE SUPORT ALS INSTITUTS DE TARONGERS	2014	2015	2016	2017
PRESUPUESTO ORDINARIO	307.987,9	291.956,9	411.043,2	1.094.290,2
PRESUPUESTO INVESTIGACIÓN	3.381.374,5	3.613.835,8	4.055.320,5	5.232.561,6
PRESUPUESTO TOTAL	3.689.362,4	3.905.792,7	4.466.363,7	6.326.851,9
EJECUCIÓN FASE O	1.938.921,6	1.750.546,0	2.252.925,0	3.213.025,5
GRADO DE EJECUCIÓN	52,55%	44,82%	50,44%	50,78%
Nº EXPEDIENTES DE GASTO	4.562	4.304	5.128	6.660

La evolución en el número de expedientes de gastos se muestra en el siguiente gráfico:



En este Informe hemos tratado de proporcionar a los responsables políticos y técnicos de la unidad auditada una serie de datos con los que configurar una visión general del volumen de presupuesto gestionado desde la misma; composición de los fondos; ubicación relativa en el Campus; mecánica procedimental de ejecución presupuestaria; corrección y respeto a la normativa que regula los gastos; en suma, calidad de la gestión desarrollada en esta vertiente desde la Unitat, medida a través de la suma de factores anteriores.

Esther Escolano Zamorano

Directora de la Oficina de Control Intern

EJECUCIÓN PRESUPUESTARIA

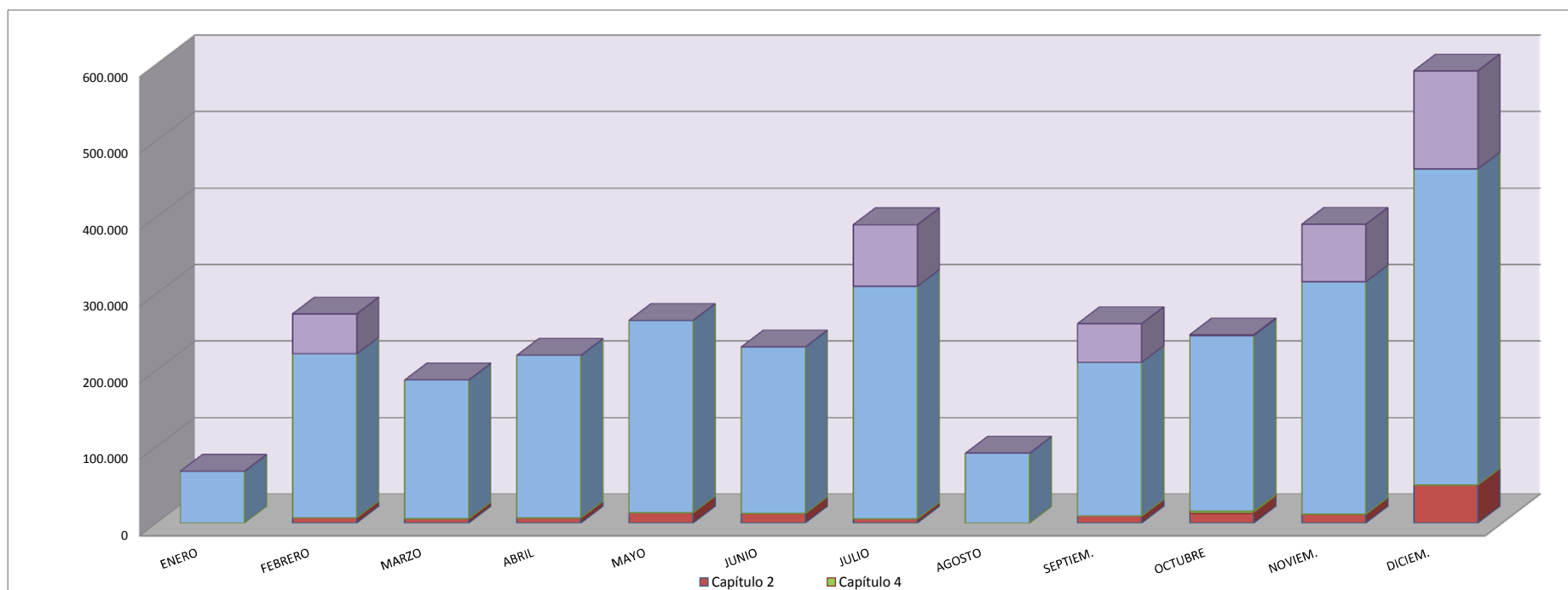
(GASTOS)

ANEXO I

UNITAT DE SUPORT ALS INSTITUTS DEL CAMPUS DE TARONGERS

EJECUCIÓN MENSUAL DEL GASTO

	Capítulo	ENERO	FEBRERO	MARZO	ABRIL	MAYO	JUNIO	JULIO	AGOSTO	SEPTIEM.	OCTUBRE	NOVIEM.	DICIEM.	TOTAL
Op.corrientes	Capítulo 2	----	7.101,6	5.751,6	6.933,8	13.610,8	12.676,6	5.541,7	339,5	9.315,4	12.629,1	11.590,4	49.831,1	135.321,5
	Capítulo 4	----	----	----	----	----	----	----	----	----	3.000,0	----	----	3.000,0
Op.de capital	Capítulo 6	67.786,2	214.219,2	181.270,6	212.347,8	251.369,8	217.402,9	304.063,5	91.034,5	200.972,7	229.545,1	303.838,8	413.237,5	2.687.088,5
	Capítulo 7	----	52.144,4	----	----	----	----	80.531,1	----	50.505,1	1.000,0	75.122,0	128.312,9	387.615,5
	Total mes	67.786,2	273.465,1	187.022,2	219.281,6	264.980,6	230.079,5	390.136,3	91.374,0	260.793,2	246.174,2	390.551,2	591.381,5	3.213.025,5
	Porcentaje	2,11%	8,51%	5,82%	6,82%	8,25%	7,16%	12,14%	2,84%	8,12%	7,66%	12,16%	18,41%	100,00%

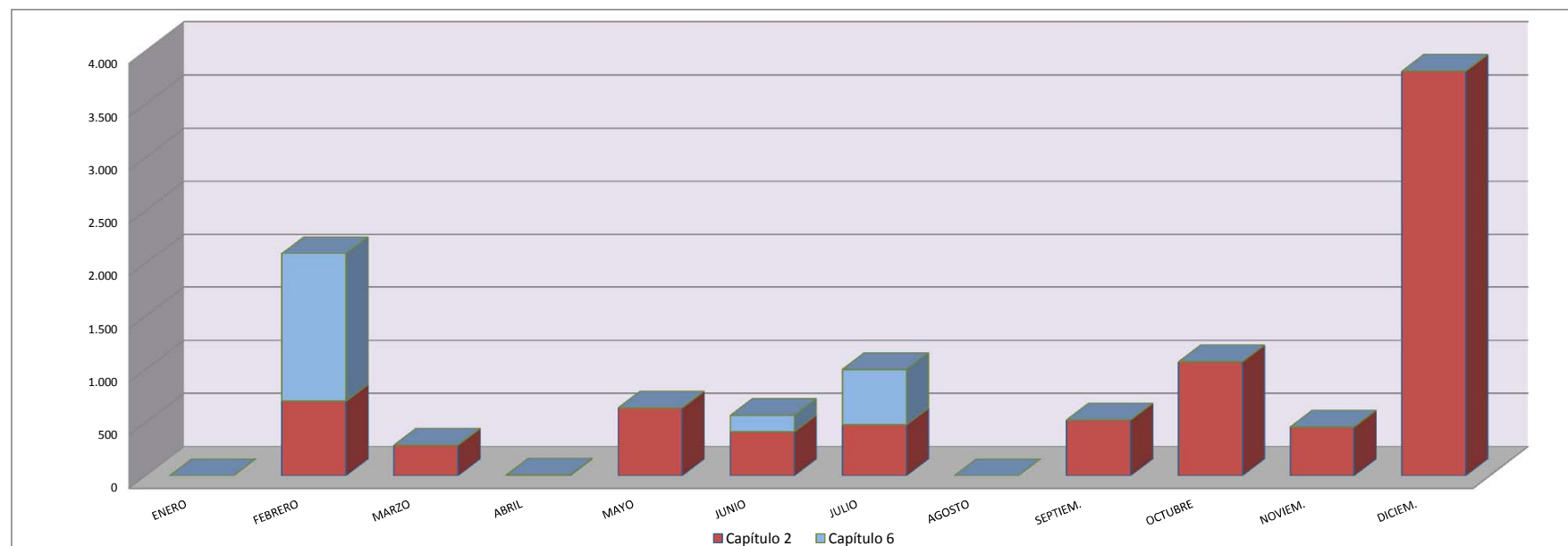


ANEXO I

USITA (CENTRE)

EJECUCIÓN MENSUAL DEL GASTO

	Capítulo	ENERO	FEBRERO	MARZO	ABRIL	MAYO	JUNIO	JULIO	AGOSTO	SEPTIEM.	OCTUBRE	NOVIEM.	DICIEM.	TOTAL
Op.corrientes	Capítulo 2	----	699,9	286,9	4,0	637,1	413,9	478,6	----	523,4	1.070,1	457,5	3.807,5	8.379,0
Op.de capital	Capítulo 6	----	1.393,9	----	----	----	151,6	519,7	----	----	----	----	----	2.065,2
	Total mes	----	2.093,8	286,9	4,0	637,1	565,5	998,3	----	523,4	1.070,1	457,5	3.807,5	10.444,2
	Porcentaje	0,00%	20,05%	2,75%	0,04%	6,10%	5,41%	9,56%	0,00%	5,01%	10,25%	4,38%	36,46%	100,00%

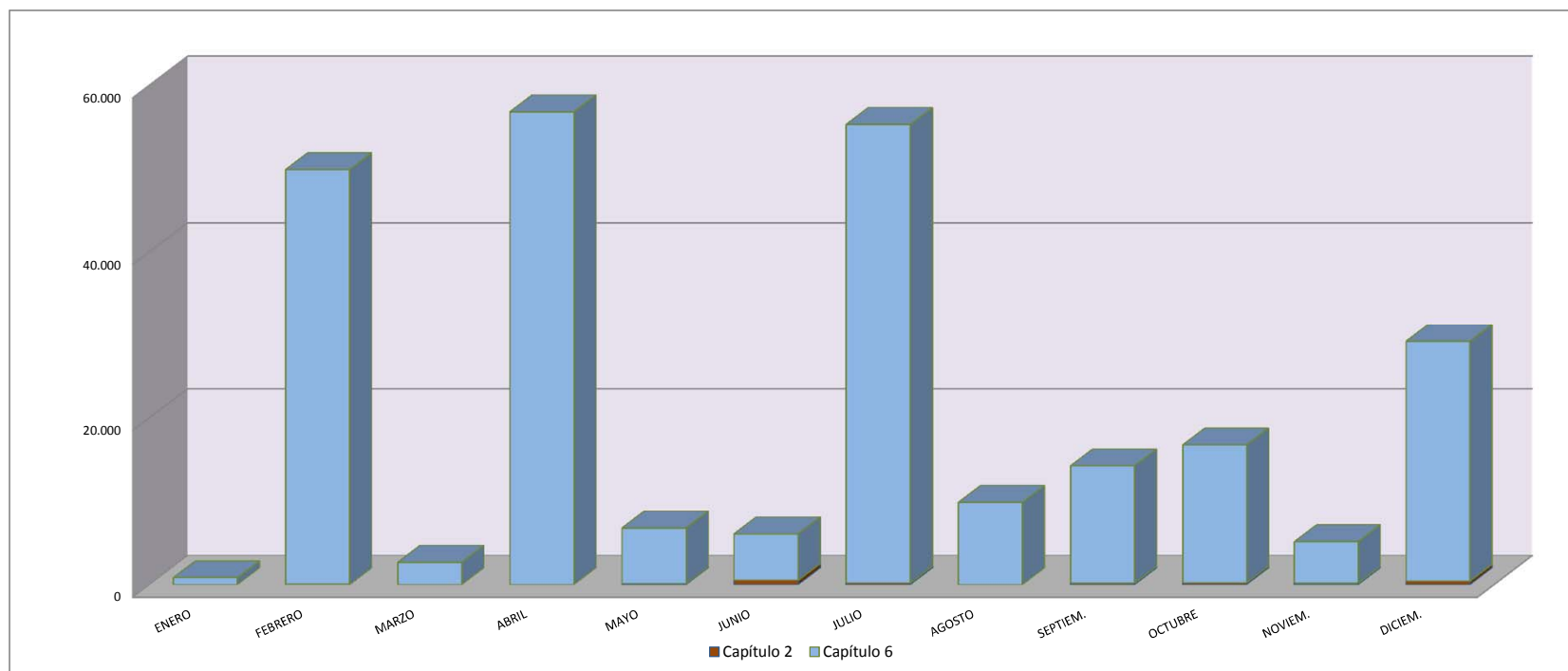


ANEXO I

INSTITUT INTERUNIVERSITARI D'ECONOMIA INTERNACIONAL

EJECUCIÓN MENSUAL DEL GASTO

	Capítulo	ENERO	FEBRERO	MARZO	ABRIL	MAYO	JUNIO	JULIO	AGOSTO	SEPTIEM.	OCTUBRE	NOVIEM.	DICIEM.	TOTAL
Op.corrientes	Capítulo 2	----	37,2	----	----	117,3	527,4	214,3	----	196,4	221,1	176,7	424,1	1.914,4
Op.de capital	Capítulo 6	827,4	49.824,0	2.661,8	56.791,9	6.667,0	5.563,4	55.084,8	9.856,8	14.031,4	16.508,9	4.965,0	28.745,6	251.528,0
	Total mes	827,4	49.861,2	2.661,8	56.791,9	6.784,3	6.090,8	55.299,0	9.856,8	14.227,8	16.730,0	5.141,7	29.169,6	253.442,4
	Porcentaje	0,33%	19,67%	1,05%	22,41%	2,68%	2,40%	21,82%	3,89%	5,61%	6,60%	2,03%	11,51%	100,00%

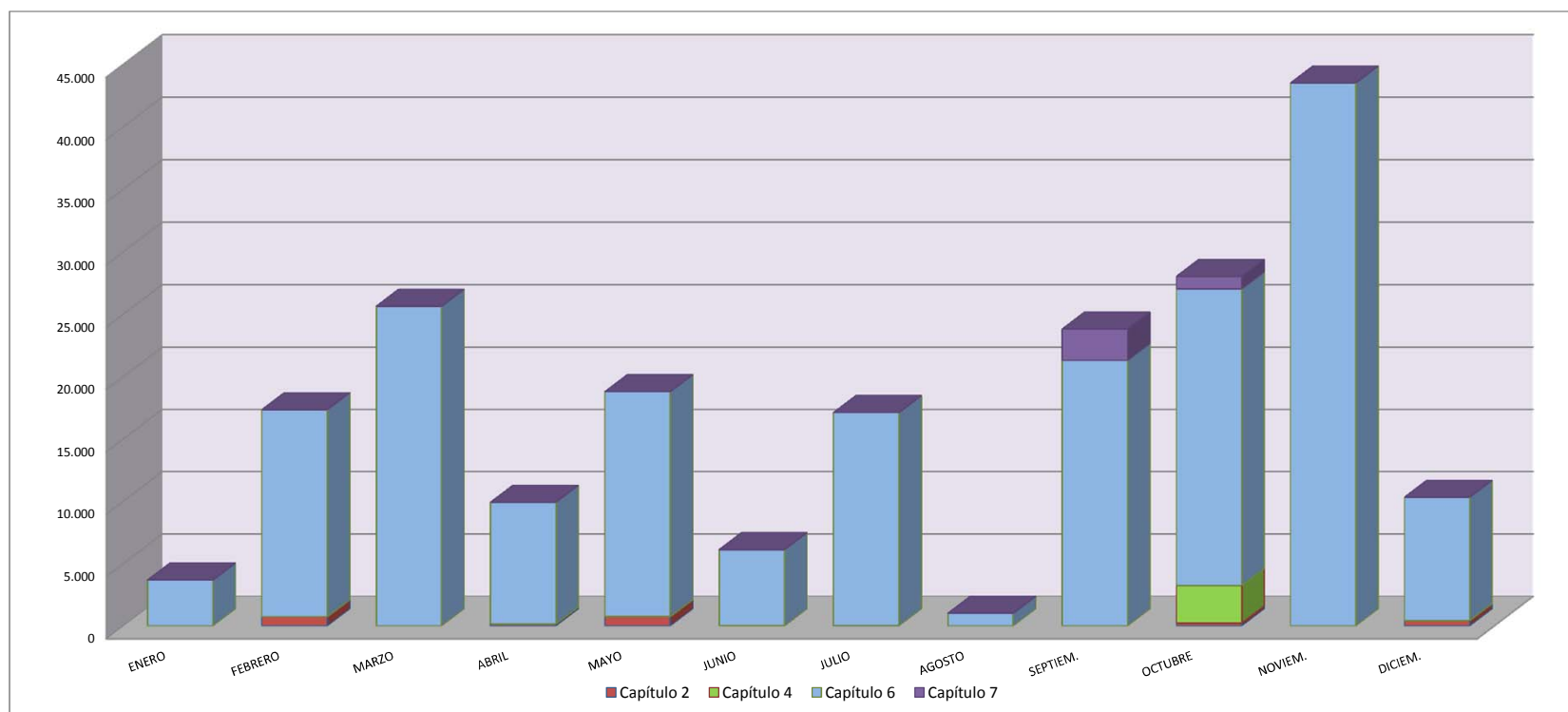


ANEXO I

INSTITUT UNIVERSITARI D'ECONOMIA SOCIAL I COOPERATIVA

EJECUCIÓN MENSUAL DEL GASTO

	Capítulo	ENERO	FEBRERO	MARZO	ABRIL	MAYO	JUNIO	JULIO	AGOSTO	SEPTIEM.	OCTUBRE	NOVIEM.	DICIEM.	TOTAL
Op.corrientes	Capítulo 2	----	736,5	2,6	173,1	747,4	9,8	13,1	----	----	242,5	221,8	429,4	2.132,4
	Capítulo 4	----	----	----	----	----	----	----	----	----	3.000,0	----	----	3.000,0
Op.de capital	Capítulo 6	3.682,4	16.615,6	25.638,4	9.752,6	18.050,3	6.115,7	17.109,0	1.013,5	21.320,2	23.797,3	43.509,1	9.900,3	196.504,4
	Capítulo 7	----	----	----	----	----	----	----	----	2.500,0	1.000,0	----	----	3.500,0
	Total mes	3.682,4	17.352,1	25.641,0	9.925,8	18.797,7	6.125,5	17.122,1	1.013,5	23.820,2	28.039,8	43.287,3	10.329,6	205.136,8
	Porcentaje	1,80%	8,46%	12,50%	4,84%	9,16%	2,99%	8,35%	0,49%	11,61%	13,67%	21,10%	5,04%	100,00%

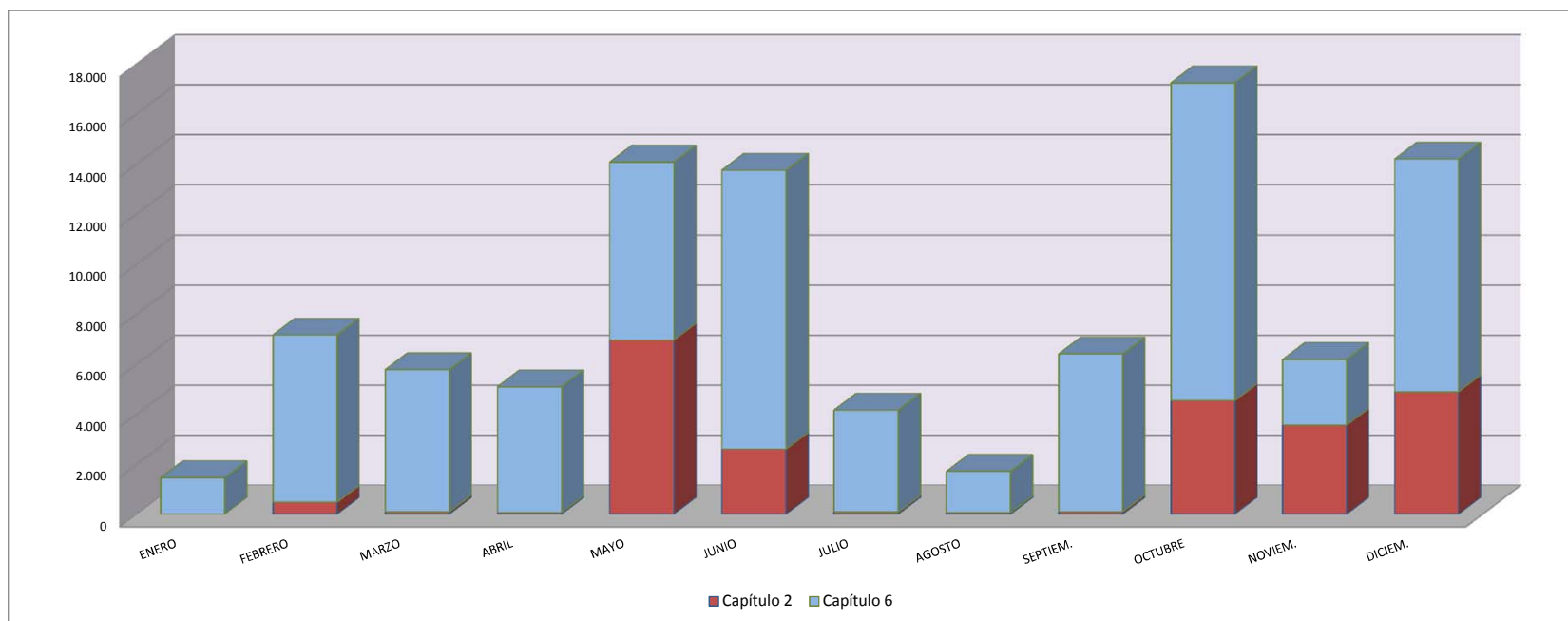


ANEXO I

INSTITUT DE CRIMINOLOGIA I CIÈNCIES PENALS

EJECUCIÓN MENSUAL DEL GASTO

	Capítulo	ENERO	FEBRERO	MARZO	ABRIL	MAYO	JUNIO	JULIO	AGOSTO	SEPTIEM.	OCTUBRE	NOVIEM.	DICIEM.	TOTAL
Op.corrientes	Capítulo 2	----	477,8	99,0	71,9	6.970,5	2.604,2	84,9	71,0	101,3	4.542,8	3.564,4	4.897,9	23.485,6
Op.de capital	Capítulo 6	1.458,1	6.691,7	5.677,7	5.026,1	7.104,0	11.151,6	4.082,8	1.641,3	6.307,2	12.697,2	2.624,8	9.296,4	73.758,7
	Total mes	1.458,1	7.169,4	5.776,7	5.098,0	14.074,6	13.755,8	4.167,7	1.712,2	6.408,5	17.239,9	6.189,2	14.194,3	97.244,4
	Porcentaje	1,50%	7,37%	5,94%	5,24%	14,47%	14,15%	4,29%	1,76%	6,59%	17,73%	6,36%	14,60%	100,00%

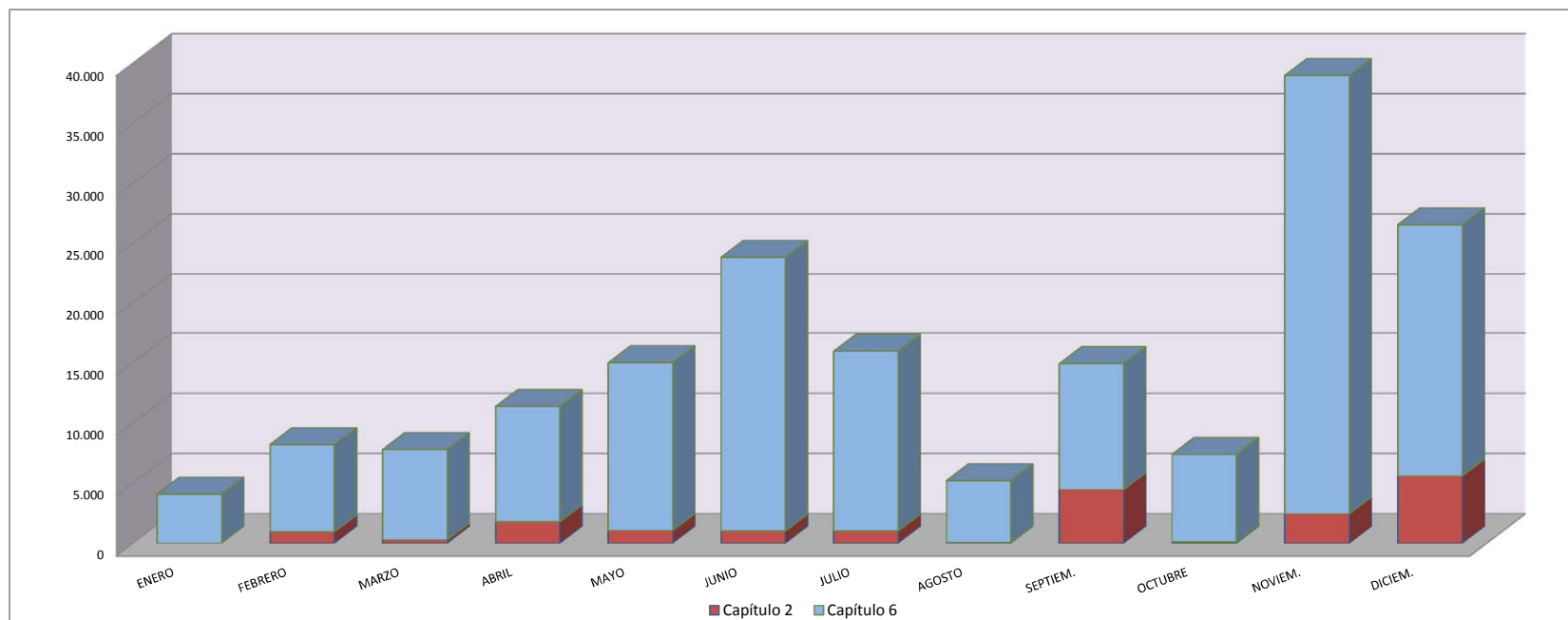


ANEXO I

INSTITUT DE DRETS HUMANS

EJECUCIÓN MENSUAL DEL GASTO

	Capítulo	ENERO	FEBRERO	MARZO	ABRIL	MAYO	JUNIO	JULIO	AGOSTO	SEPTIEM.	OCTUBRE	NOVIEM.	DICIEM.	TOTAL
Op.corrientes	Capítulo 2	----	947,9	281,1	1.778,8	1.053,3	1.016,1	1.011,8	34,0	4.452,2	102,6	2.437,6	5.570,0	18.685,5
Op.de capital	Capítulo 6	4.081,6	7.236,9	7.498,7	9.556,0	13.913,0	22.783,1	14.908,4	5.158,3	10.428,7	7.263,9	36.533,8	20.954,7	160.316,9
	Total mes	4.081,6	8.184,8	7.779,8	11.334,7	14.966,2	23.799,2	15.920,3	5.192,3	14.880,9	7.366,5	38.971,4	26.524,7	179.002,3
	Porcentaje	2,28%	4,57%	4,35%	6,33%	8,36%	13,30%	8,89%	2,90%	8,31%	4,12%	21,77%	14,82%	100,00%

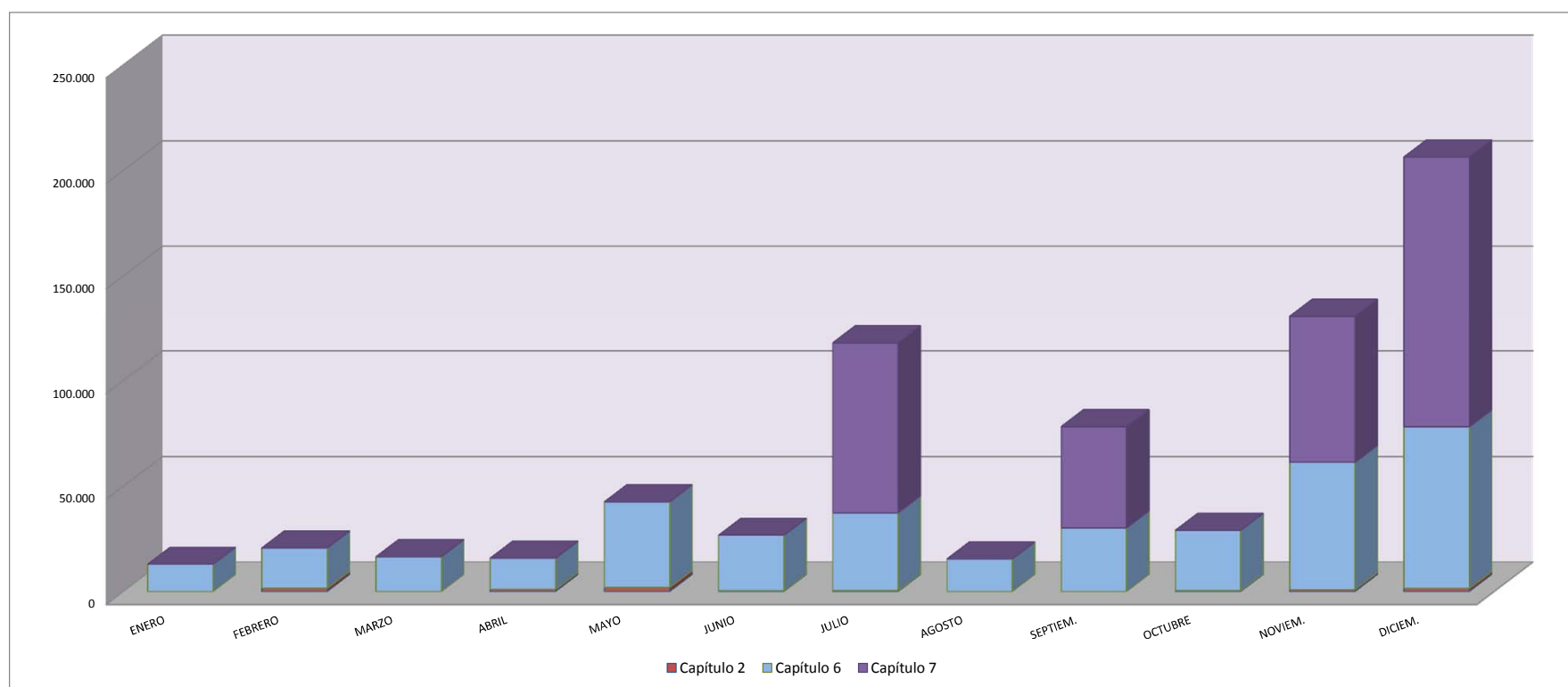


ANEXO I

INSTITUT INTERUNIVERSITARI DE DESENVOLUPAMENT LOCAL

EJECUCIÓN MENSUAL DEL GASTO

	Capítulo	ENERO	FEBRERO	MARZO	ABRIL	MAYO	JUNIO	JULIO	AGOSTO	SEPTIEM.	OCTUBRE	NOVIEM.	DICIEM.	TOTAL
Op.corrientes	Capítulo 2	-----	1.637,1	-----	1.103,8	1.983,5	399,8	456,7	-----	-----	469,2	1.044,1	1.515,1	8.609,1
Op.de capital	Capítulo 6	12.961,4	19.060,9	16.568,2	14.767,6	40.593,8	26.324,7	36.914,3	15.510,3	30.178,9	28.599,4	60.205,5	76.517,0	378.201,9
	Capítulo 7	-----	-----	-----	-----	-----	-----	80.531,1	-----	48.005,1	-----	69.602,0	128.312,9	326.451,1
	Total mes	12.961,4	20.697,9	16.568,2	15.871,4	42.577,3	26.724,5	117.902,1	15.510,3	78.184,0	29.068,5	130.851,6	206.345,0	713.262,1
	Porcentaje	1,82%	2,90%	2,32%	2,23%	5,97%	3,75%	16,53%	2,17%	10,96%	4,08%	18,35%	28,93%	100,00%

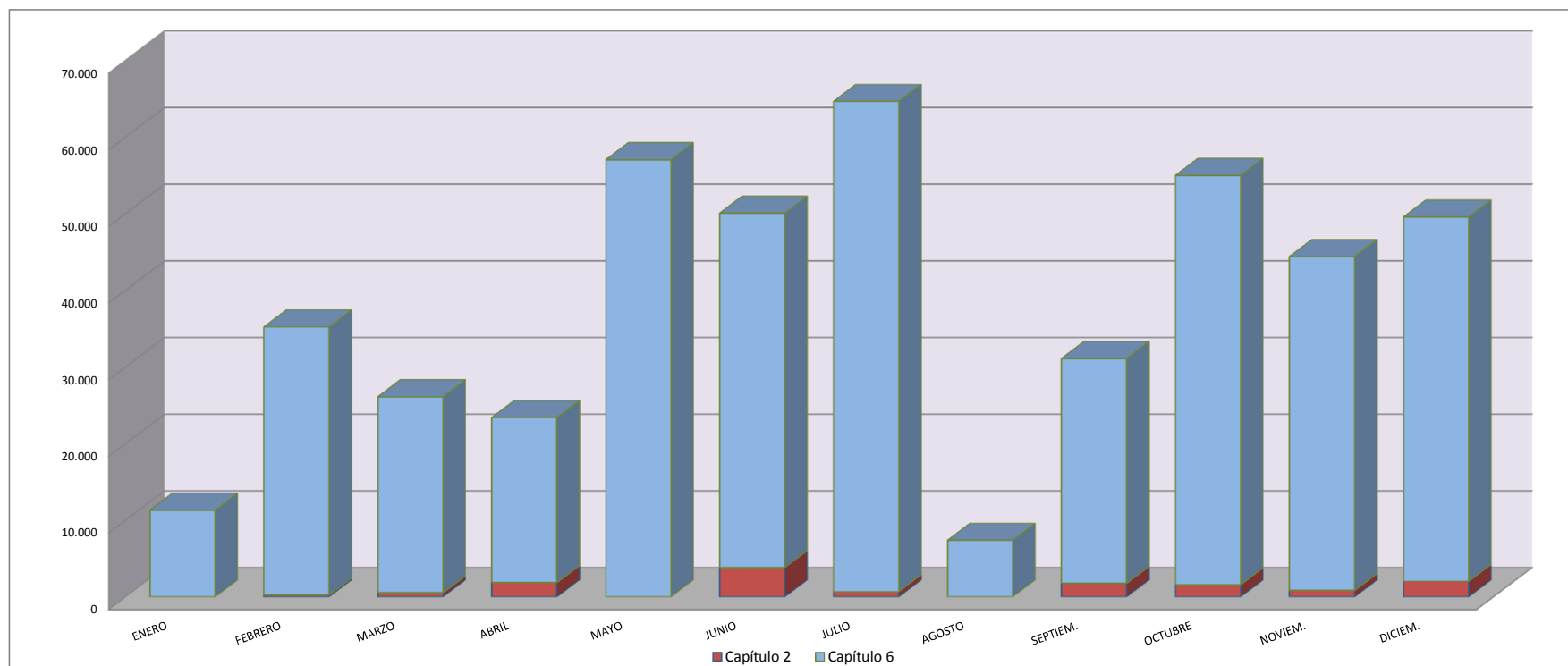


ANEXO I

ERI DE COMPORTAMENT ECONÒMIC-SOCIAL

EJECUCIÓN MENSUAL DEL GASTO

	Capítulo	ENERO	FEBRERO	MARZO	ABRIL	MAYO	JUNIO	JULIO	AGOSTO	SEPTIEM.	OCTUBRE	NOVIEM.	DICIEM.	TOTAL
Op.corrientes	Capítulo 2	----	234,2	530,5	1.871,5	----	3.837,0	694,3	----	1.766,4	1.596,1	842,2	2.034,6	13.406,7
Op.de capital	Capítulo 6	11.301,1	34.962,4	25.561,7	21.511,2	57.026,7	46.223,0	63.960,6	7.372,7	29.315,6	53.384,7	43.545,4	47.517,4	441.682,4
	Total mes	11.301,1	35.196,7	26.092,2	23.382,7	57.026,7	50.060,0	64.654,8	7.372,7	31.082,0	54.980,8	44.387,6	49.552,1	455.089,2
	Porcentaje	2,48%	7,73%	5,73%	5,14%	12,53%	11,00%	14,21%	1,62%	6,83%	12,08%	9,75%	10,89%	100,00%

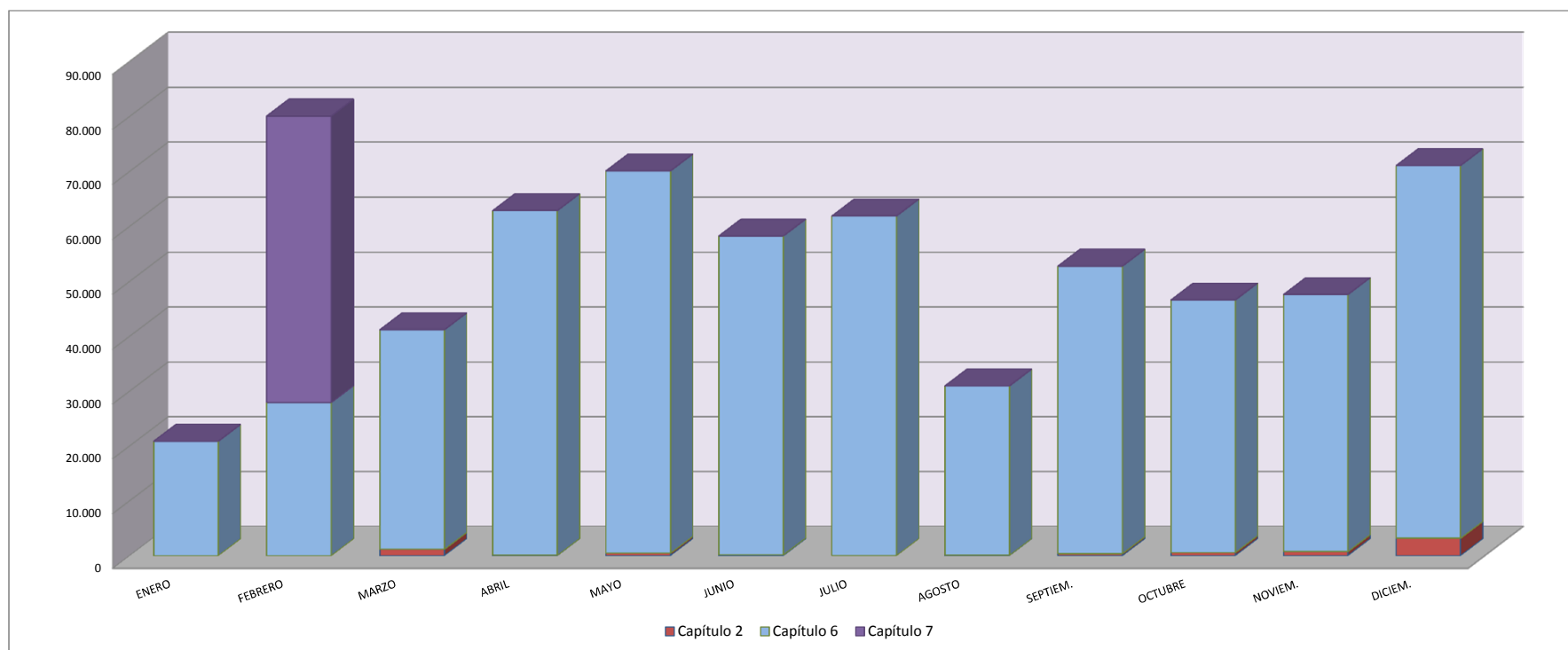


ANEXO I

I.U. D'INVESTIGACIÓ DE POLÍTIQUES DE BENESTAR SOCIAL (POLIBENESTAR)

EJECUCIÓN MENSUAL DEL GASTO

	Capítulo	ENERO	FEBRERO	MARZO	ABRIL	MAYO	JUNIO	JULIO	AGOSTO	SEPTIEM.	OCTUBRE	NOVIEM.	DICIEM.	TOTAL
Op.corrientes	Capítulo 2	----	----	1.150,4	49,8	441,9	147,9	2,9	50,7	377,0	566,0	742,2	3.166,1	6.694,9
Op.de capital	Capítulo 6	20.853,1	27.943,2	40.030,9	62.828,4	69.640,4	58.114,0	61.880,0	30.897,5	52.402,8	46.045,4	46.863,3	67.901,1	585.400,1
	Capítulo 7	----	52.144,4	----	----	----	----	----	----	----	----	----	----	52.144,4
	Total mes	20.853,1	80.087,6	41.181,3	62.878,2	70.082,3	58.261,9	61.883,0	30.948,1	52.779,8	46.611,4	47.605,5	71.067,3	644.239,4
	Porcentaje	3,24%	12,43%	6,39%	9,76%	10,88%	9,04%	9,61%	4,80%	8,19%	7,24%	7,39%	11,03%	100,00%

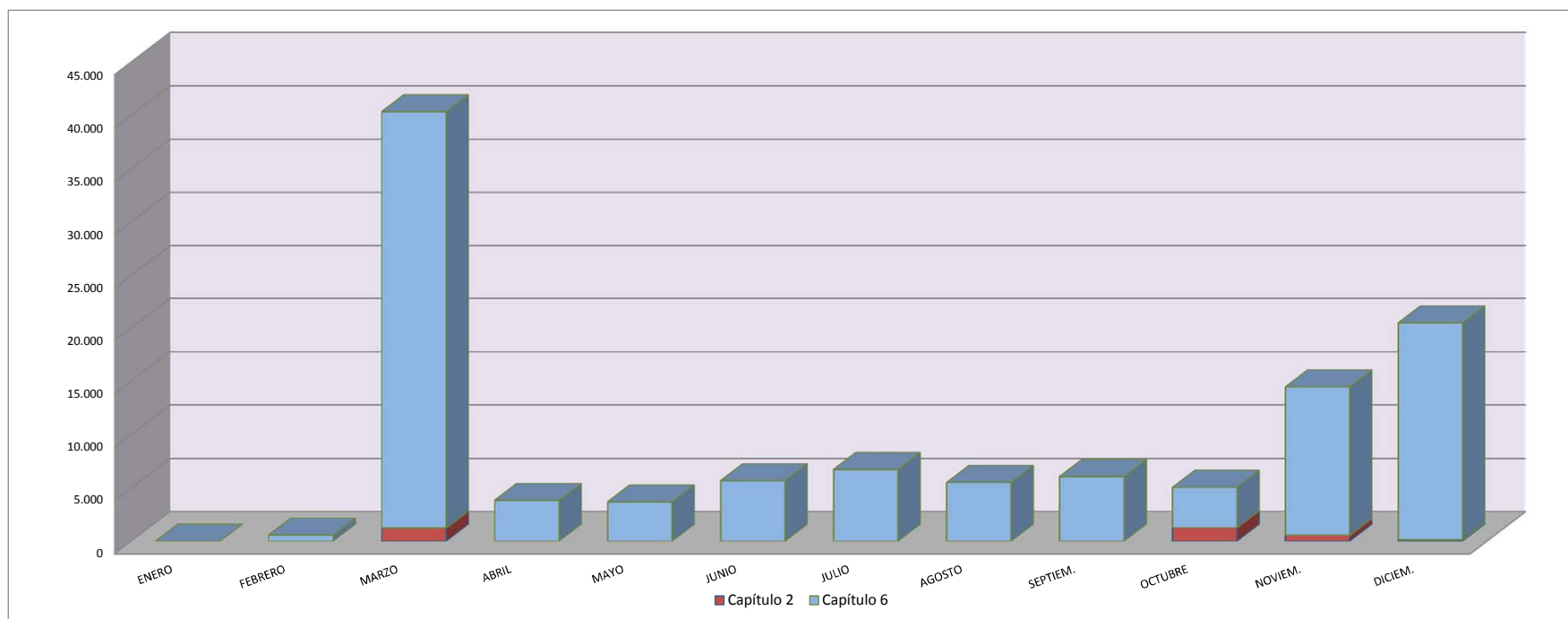


ANEXO I

ERI DE SOSTENIBILITAT

EJECUCIÓN MENSUAL DEL GASTO

	Capítulo	ENERO	FEBRERO	MARZO	ABRIL	MAYO	JUNIO	JULIO	AGOSTO	SEPTIEM.	OCTUBRE	NOVIEM.	DICIEM.	TOTAL
Op.corrientes	Capítulo 2	----	----	1.228,9	----	----	----	----	----	----	1.263,9	543,8	125,0	3.161,7
Op.de capital	Capítulo 6	----	569,9	39.097,5	3.823,7	3.683,4	5.670,0	6.722,1	5.491,6	6.054,0	3.776,8	13.901,9	20.319,0	109.109,8
	Total mes	----	569,9	40.326,4	3.823,7	3.683,4	5.670,0	6.722,1	5.491,6	6.054,0	5.040,7	14.445,8	20.444,0	112.271,5
	Porcentaje	----	0,51%	35,92%	3,41%	3,28%	5,05%	5,99%	4,89%	5,39%	4,49%	12,87%	18,21%	100,00%

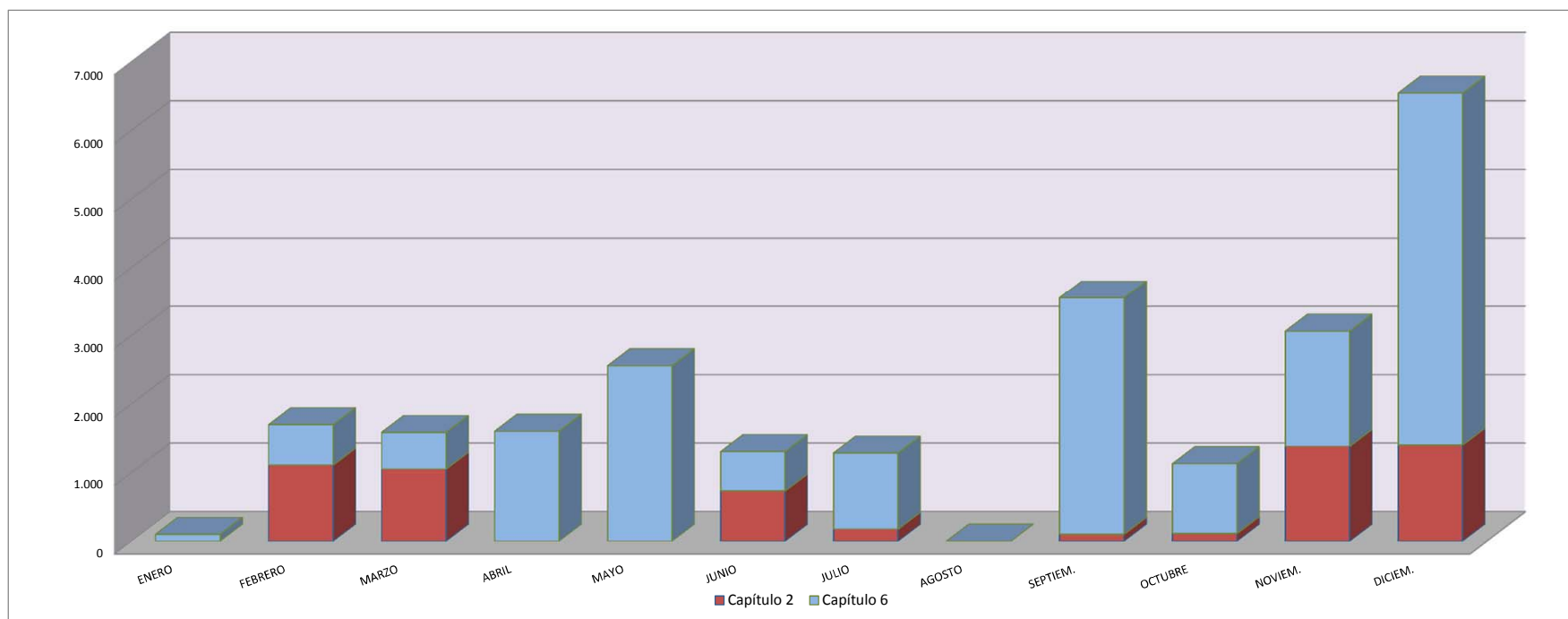


ANEXO I

INSTITUT DE CREATIVITAT I INNOVACIONS EDUCATIVES

EJECUCIÓN MENSUAL DEL GASTO

	Capítulo	ENERO	FEBRERO	MARZO	ABRIL	MAYO	JUNIO	JULIO	AGOSTO	SEPTIEM.	OCTUBRE	NOVIEM.	DICIEM.	TOTAL
Op.corrientes	Capítulo 2	----	1.108,6	1.050,1	----	----	732,3	175,6	----	101,5	111,4	1.382,8	1.399,2	6.061,4
Op.de capital	Capítulo 6	100,0	588,0	534,8	1.600,6	2.556,0	571,1	1.109,0	----	3.450,7	1.017,4	1.678,4	5.143,2	18.349,4
	Total mes	100,0	1.696,5	1.584,9	1.600,6	2.556,0	1.303,4	1.284,6	----	3.552,2	1.128,8	3.061,2	6.542,4	24.410,7
	Porcentaje	0,41%	6,95%	6,49%	6,56%	10,47%	5,34%	5,26%	----	14,55%	4,62%	12,54%	26,80%	100,00%

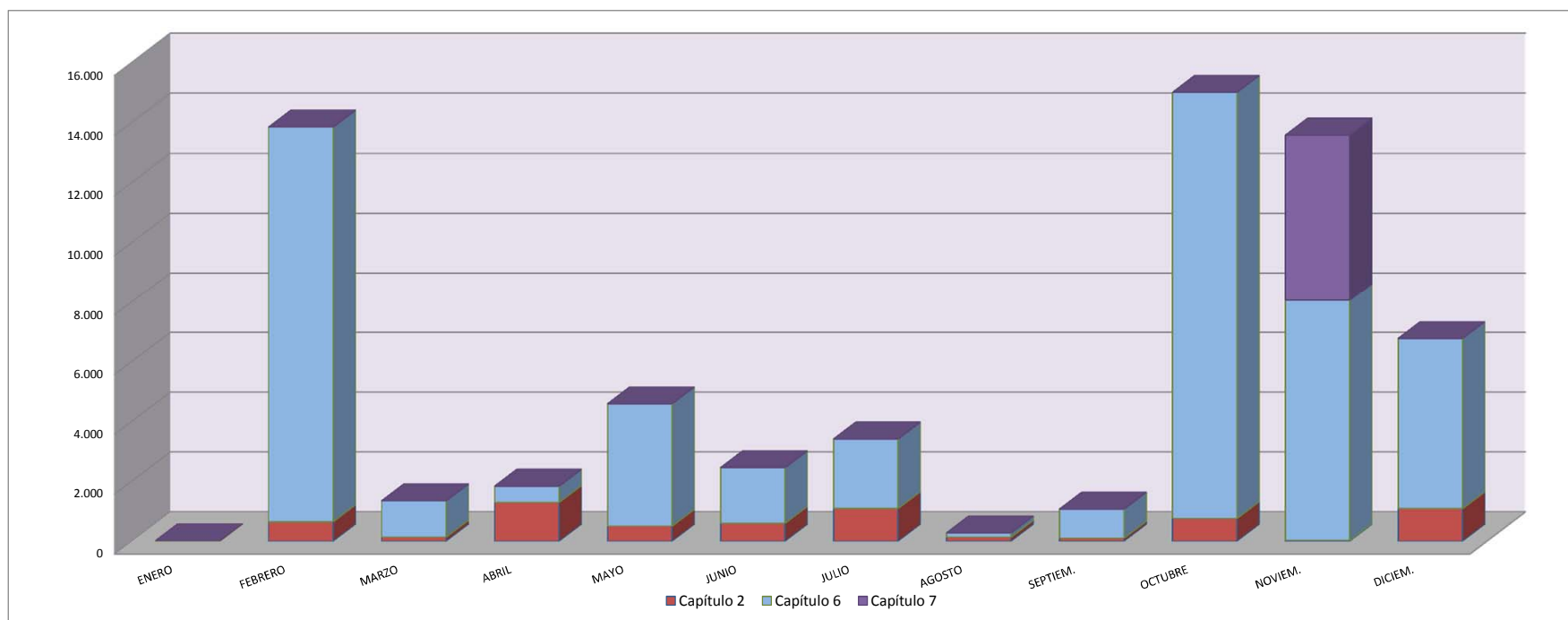


ANEXO I

I.U. D'ESTUDIS DE LA DONA

EJECUCIÓN MENSUAL DEL GASTO

	Capítulo	ENERO	FEBRERO	MARZO	ABRIL	MAYO	JUNIO	JULIO	AGOSTO	SEPTIEM.	OCTUBRE	NOVIEM.	DICIEM.	TOTAL
Op.corrientes	Capítulo 2	----	652,0	138,2	1.297,7	506,3	603,2	1.095,8	138,2	106,2	762,8	31,3	1.089,0	6.420,7
Op.de capital	Capítulo 6	19,1	13.200,2	1.211,3	542,2	4.089,4	1.857,9	2.322,2	142,2	970,3	14.249,2	8.032,2	5.688,6	52.324,7
	Capítulo 7	----	----	----	----	----	----	----	----	----	----	5.520,0	----	5.520,0
	Total mes	19,1	13.852,2	1.349,5	1.839,9	4.595,7	2.461,1	3.418,0	280,3	1.076,5	15.012,0	13.583,5	6.777,6	64.265,5
	Porcentaje	0,03%	21,55%	2,10%	2,86%	7,15%	3,83%	5,32%	0,44%	1,68%	23,36%	21,14%	10,55%	100,00%

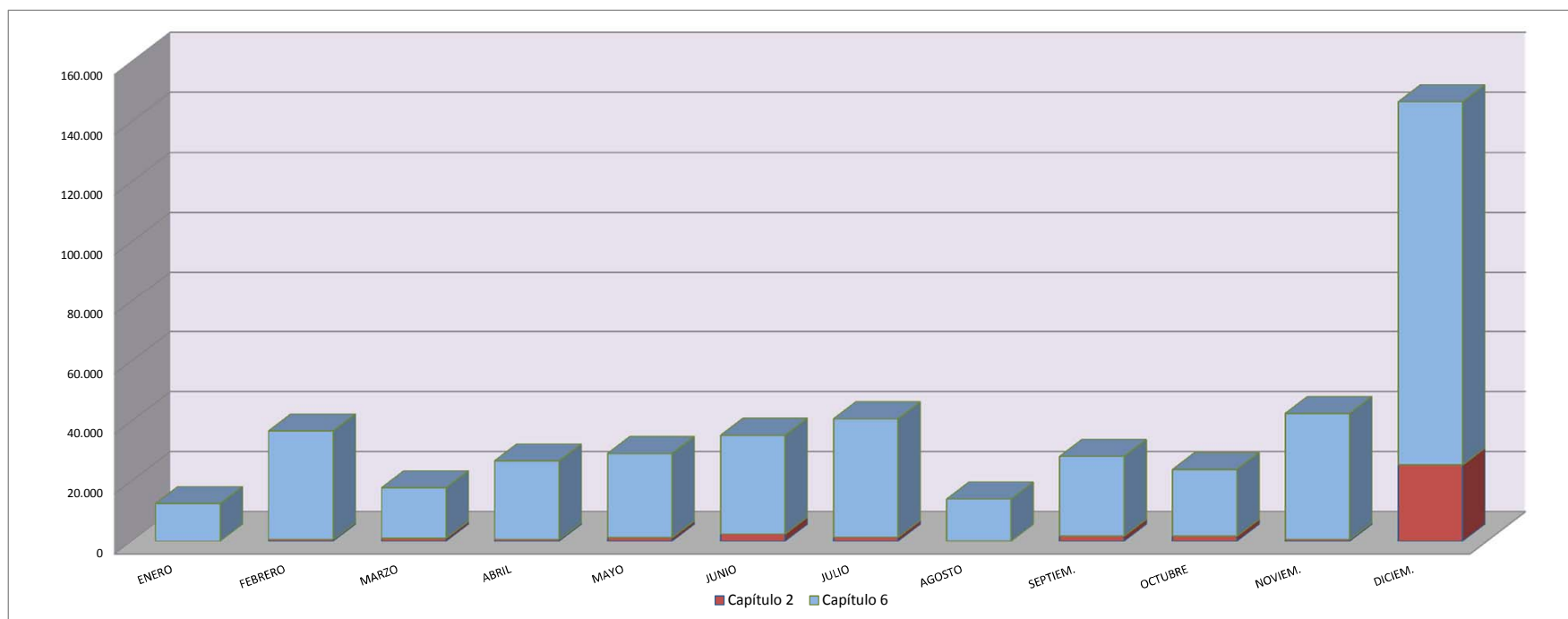


ANEXO I

I.U. D'INVEST. TRÀNSIT I SEGURETAT VIÀRIA (INTRAS)

EJECUCIÓN MENSUAL DEL GASTO

	Capítulo	ENERO	FEBRERO	MARZO	ABRIL	MAYO	JUNIO	JULIO	AGOSTO	SEPTIEM.	OCTUBRE	NOVIEM.	DICIEM.	TOTAL
Op.corrientes	Capítulo 2	----	570,3	983,8	583,4	1.153,5	2.385,0	1.313,8	45,8	1.691,0	1.680,6	589,8	25.373,2	36.370,0
Op.de capital	Capítulo 6	12.502,1	36.132,6	16.789,7	26.147,5	28.045,8	32.876,9	39.450,6	13.950,5	26.513,0	22.205,1	41.979,3	121.254,1	417.847,1
	Total mes	12.502,1	36.703,0	17.773,5	26.730,9	29.199,3	35.261,9	40.764,3	13.996,2	28.204,0	23.885,7	42.569,1	146.627,3	454.217,1
	Porcentaje	2,75%	8,08%	3,91%	5,89%	6,43%	7,76%	8,97%	3,08%	6,21%	5,26%	9,37%	32,28%	100,00%



UNITAT DE SUPORT ALS INSTITUTS DE TARONGERS

Asignación Inicial	87.498,5
Modificaciones Presupuestarias	6.239.353,4
Presupuesto Definitivo	6.326.851,9

Nº de expedientes gestionados	6.660
--------------------------------------	--------------

Ejecución en Fase O

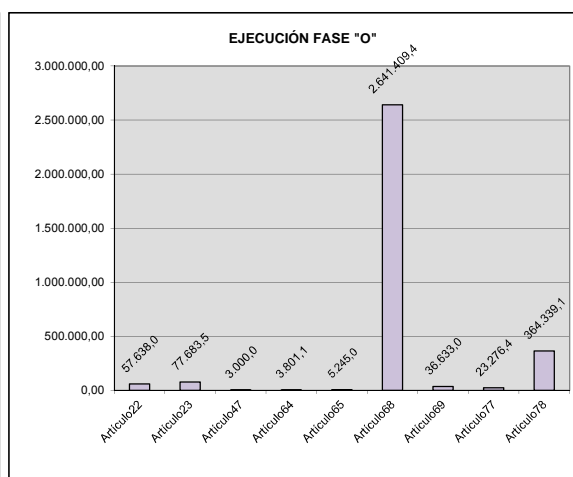
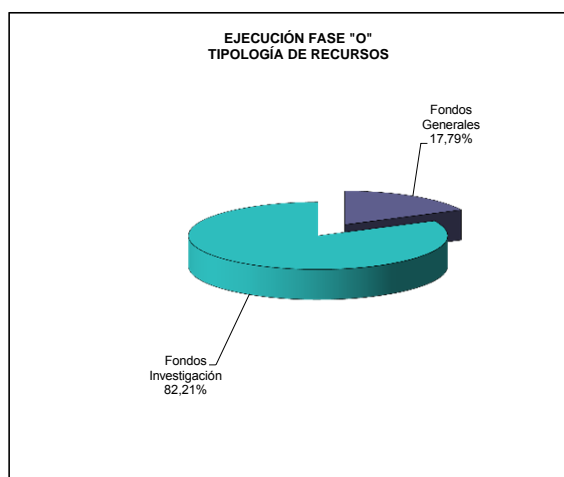
CAPÍTULO II	135.321,5
Artículo 22	57.638,0
Artículo 23	77.683,5

CAPÍTULO IV	3.000,0
Artículo 47	3.000,0

CAPÍTULO VI	2.687.088,5
Artículo 64	3.801,1
Artículo 65	5.245,0
Artículo 68	2.641.409,4
Artículo 69	36.633,0

CAPÍTULO VII	387.615,5
Artículo 77	23.276,4
Artículo 78	364.339,1

TOTAL	3.213.025,5
--------------	--------------------



CAPÍTULO II	
Artículo 22	Trabajos, suministros y servicios exteriores
Artículo 23	Indemnización por razón de servicios

CAPÍTULO IV	
Artículo 47	Transferencias corrientes a familias e instituciones sin finalidad lucrativa

CAPÍTULO VI	
Artículo 64	Inversiones en mobiliario y enseres
Artículo 65	Inversiones en equipos para el proceso de la información
Artículo 68	Inversiones en estudios, proyectos en curso e investigación
Artículo 69	Inversiones en formación en capital humano

CAPÍTULO VII	
Artículo 77	Transferencias de capital a Familias e Instituciones sin finalidad lucrativa
Artículo 78	Transferencias de capital al exterior

USITA (CENTRE)

Asignación Inicial	7.100,0
Modificaciones Presupuestarias	3.344,2
Presupuesto Definitivo	10.444,2

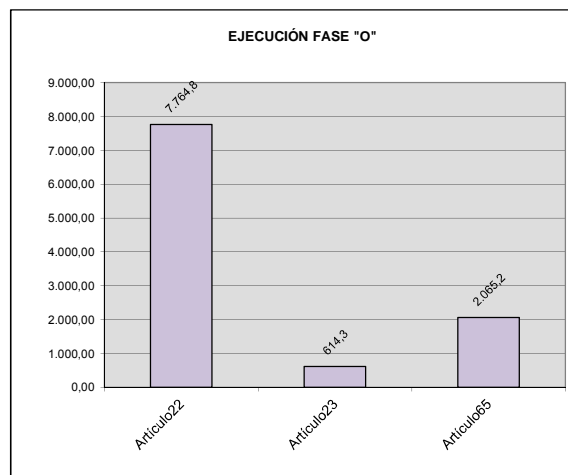
Nº de expedientes gestionados	102
--------------------------------------	------------

Ejecución en Fase O

CAPÍTULO II	8.379,0
Artículo 22	7.764,8
Artículo 23	614,3

CAPÍTULO VI	2.065,2
Artículo 65	2.065,2

TOTAL	10.444,2
--------------	-----------------



CAPÍTULO II	
Artículo 22	Trabajos, suministros y servicios exteriores
Artículo 23	Indemnización por razón de servicios

CAPÍTULO VI	
Artículo 65	Inversiones en equipos para el proceso de la información

INSTITUT INTERUNIVERSITARI D'ECONOMIA INTERNACIONAL

Asignación Inicial	13.225,1
Modificaciones Presupuestarias	564.236,9
Presupuesto Definitivo	577.462,0

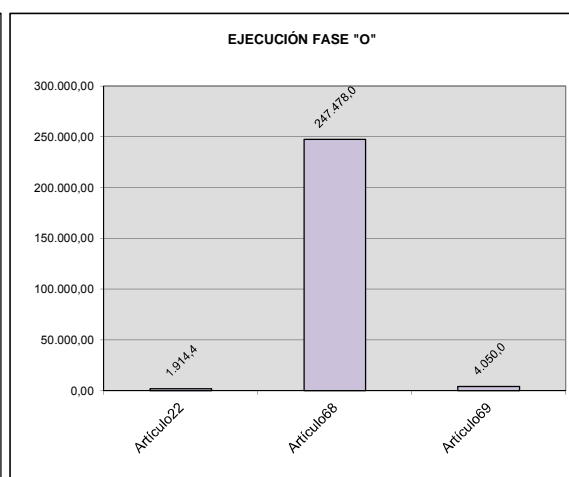
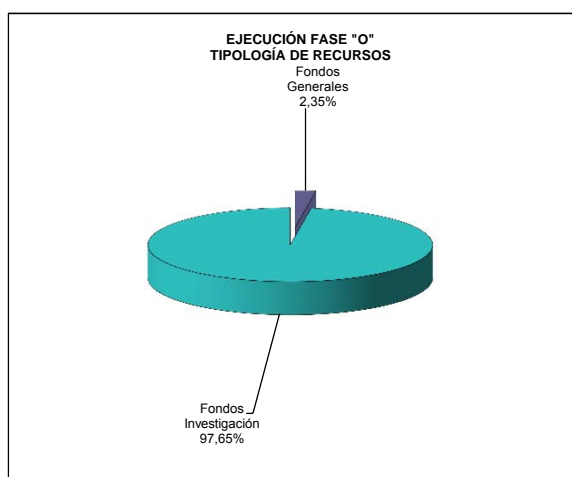
Nº de expedientes gestionados	391
--------------------------------------	------------

Ejecución en Fase O

CAPÍTULO II	1.914,4
Artículo 22	1.914,4

CAPÍTULO VI	251.528,0
Artículo 68	247.478,0
Artículo 69	4.050,0

TOTAL	253.442,4
--------------	------------------



CAPÍTULO II	
Artículo 22	Trabajos, suministros y servicios exteriores

CAPÍTULO VI	
Artículo 68	Inversiones en estudios, proyectos en curso e investigación
Artículo 69	Inversiones en formación en capital humano

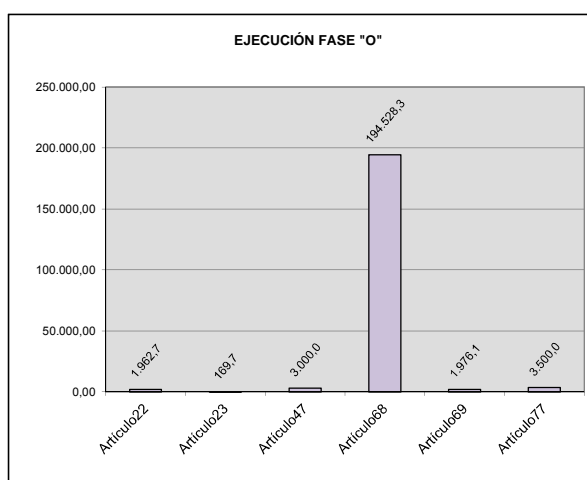
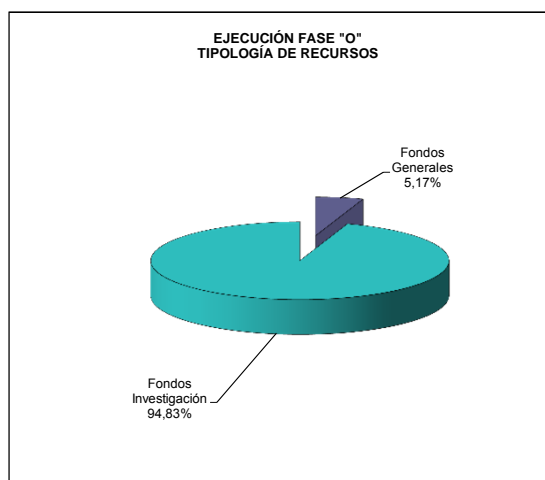
INSTITUT INTERUNIVERSITARI D'ECONOMIA SOCIAL I COOPERATIVA

Asignación Inicial	7.477,9
Modificaciones Presupuestarias	358.044,2
Presupuesto Definitivo	365.522,1

Nº de expedientes gestionados	756
--------------------------------------	------------

Ejecución en Fase O

CAPÍTULO II	2.132,4
Artículo 22	1.962,7
Artículo 23	169,7
CAPÍTULO IV	3.000,0
Artículo 47	3.000,0
CAPÍTULO VI	196.504,4
Artículo 68	194.528,3
Artículo 69	1.976,1
CAPÍTULO VII	3.500,0
Artículo 77	3.500,0
TOTAL	205.136,8



CAPÍTULO II	
Artículo 22	Trabajos, suministros y servicios exteriores
Artículo 23	Indemnización por razón de servicios
CAPÍTULO IV	
Artículo 47	Transferencias corrientes a familias e instituciones sin finalidad lucrativa
CAPÍTULO VI	
Artículo 68	Inversiones en estudios, proyectos en curso e investigación
Artículo 69	Inversiones en formación en capital humano
CAPÍTULO VII	
Artículo 77	Transferencias de capital a Familias e Instituciones sin finalidad lucrativa

INSTITUT DE CRIMINOLOGIA I CIÈNCIES PENALS

Asignación Inicial	7.124,5
Modificaciones Presupuestarias	251.129,9
Presupuesto Definitivo	258.254,4

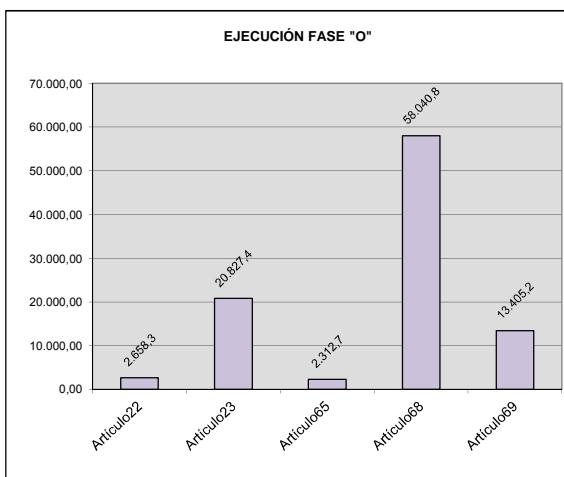
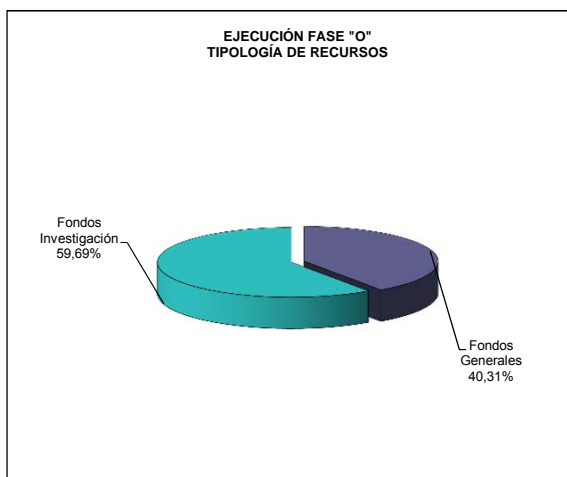
Nº de expedientes gestionados	351
--------------------------------------	------------

Ejecución en Fase O

CAPÍTULO II	23.485,6
Artículo 22	2.658,3
Artículo 23	20.827,4

CAPÍTULO VI	73.758,7
Artículo 65	2.312,7
Artículo 68	58.040,8
Artículo 69	13.405,2

TOTAL	97.244,4
--------------	-----------------



CAPÍTULO II	
Artículo 22	Trabajos, suministros y servicios exteriores
Artículo 23	Indemnización por razón de servicios

CAPÍTULO VI	
Artículo 65	Inversiones en equipos para el proceso de la información
Artículo 68	Inversiones en estudios, proyectos en curso e investigación
Artículo 69	Inversiones en formación en capital humano

INSTITUT DE DRETS HUMANS

Asignación Inicial	7.394,0
Modificaciones Presupuestarias	255.866,3
Presupuesto Definitivo	263.260,4

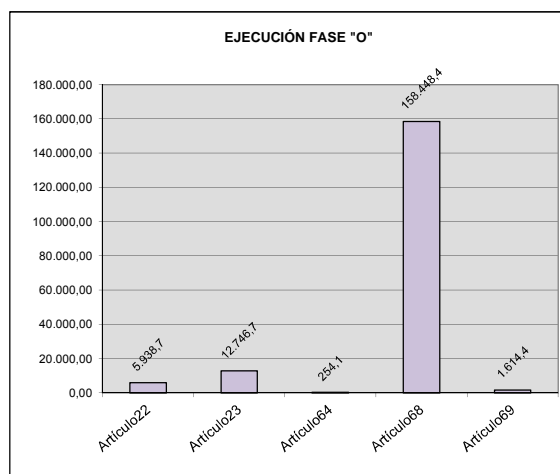
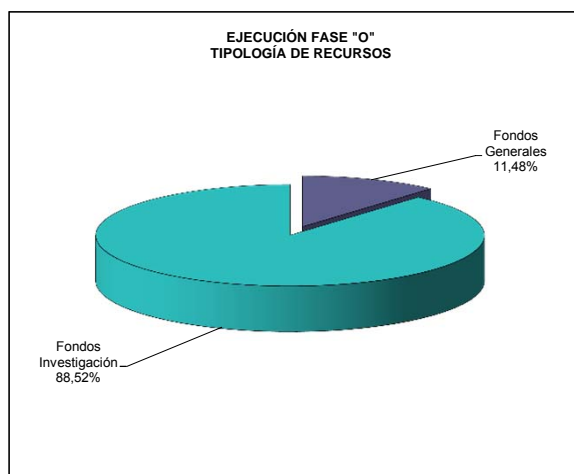
Nº de expedientes gestionados	668
--------------------------------------	------------

Ejecución en Fase O

CAPÍTULO II	18.685,5
Artículo 22	5.938,7
Artículo 23	12.746,7

CAPÍTULO VI	160.316,9
Artículo 64	254,1
Artículo 68	158.448,4
Artículo 69	1.614,4

TOTAL	179.002,3
--------------	------------------



CAPÍTULO II	
Artículo 22	Trabajos, suministros y servicios exteriores
Artículo 23	Indemnización por razón de servicios

CAPÍTULO VI	
Artículo 64	Inversiones en mobiliario y enseres
Artículo 68	Inversiones en estudios, proyectos en curso e investigación
Artículo 69	Inversiones en formación en capital humano

INSTITUT INTERUNIVERSITARI DE DESENVOLUPAMENT LOCAL

Asignación Inicial	8.681,3
Modificaciones Presupuestarias	1.245.048,2
Presupuesto Definitivo	1.253.729,5

Nº de expedientes gestionados	1.289
--------------------------------------	--------------

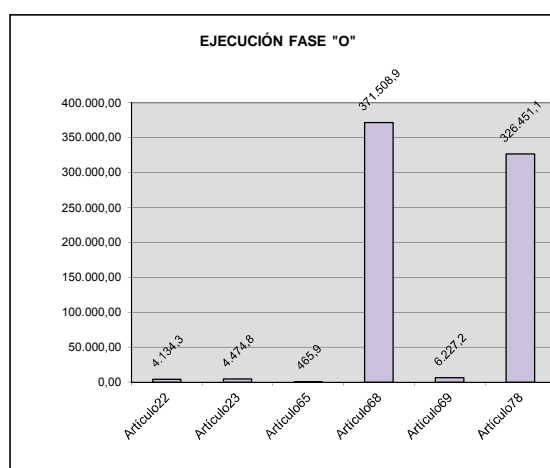
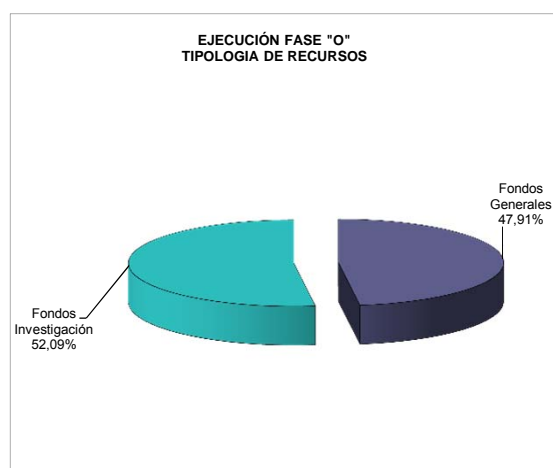
Ejecución en Fase O

CAPÍTULO II	8.609,1
Artículo 22	4.134,3
Artículo 23	4.474,8

CAPÍTULO VI	378.201,9
Artículo 65	465,9
Artículo 68	371.508,9
Artículo 69	6.227,2

CAPÍTULO VII	326.451,1
Artículo 78	326.451,1

TOTAL	713.262,05
--------------	-------------------



CAPÍTULO II		
Artículo	22	Trabajos, suministros y servicios exteriores
Artículo	23	Indemnización por razón de servicios

CAPÍTULO VI		
Artículo	65	Inversiones en equipos para el proceso de la información
Artículo	68	Inversiones en estudios, proyectos en curso e investigación
Artículo	69	Inversiones en formación en capital humano

CAPÍTULO VII		
Artículo	78	Transferencias de capital al exterior

ERI DE COMPORTAMENT ECONÒMIC-SOCIAL

Asignación Inicial	0,0
Modificaciones Presupuestarias	871.407,2
Presupuesto Definitivo	871.407,2

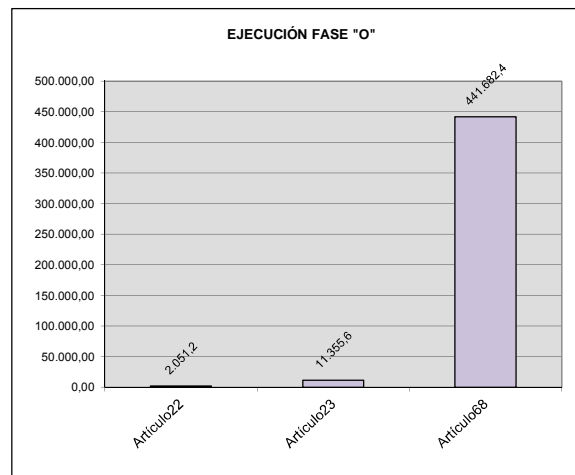
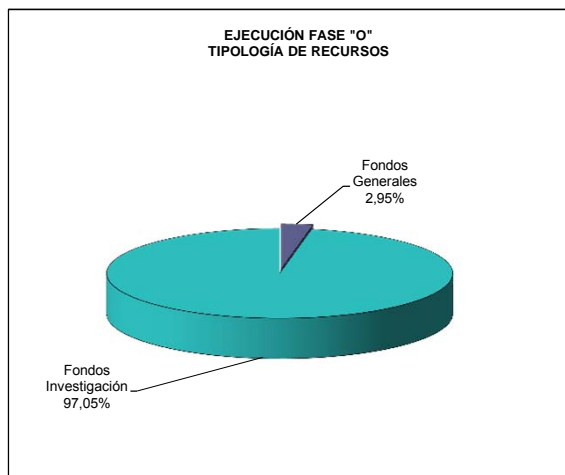
Nº de expedientes gestionados	766
--------------------------------------	------------

Ejecución en Fase O

CAPÍTULO II	13.406,7
Artículo 22	2.051,2
Artículo 23	11.355,6

CAPÍTULO VI	441.682,4
Artículo 68	441.682,4

TOTAL	455.089,2
--------------	------------------



CAPÍTULO II	
Artículo 22	Trabajos, suministros y servicios exteriores
Artículo 23	Indemnización por razón de servicios

CAPÍTULO VI	
Artículo 68	Inversiones en estudios, proyectos en curso e investigación

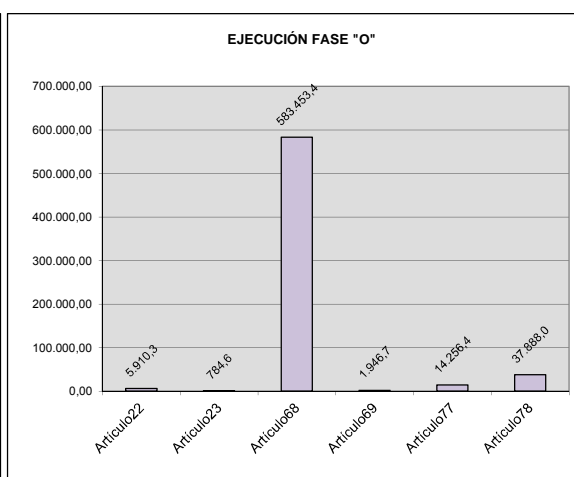
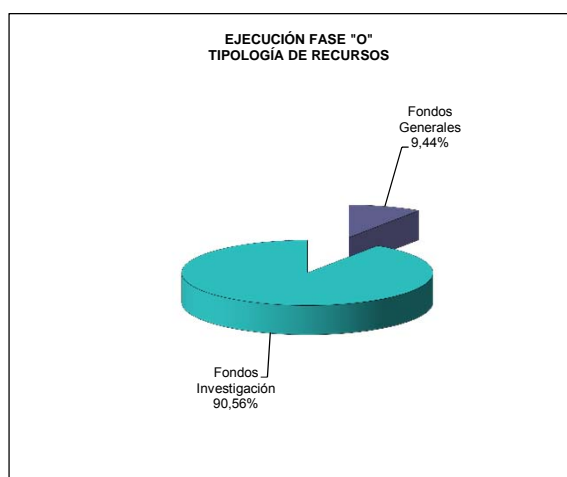
I.U. D'INVESTIGACIÓ DE POLÍTIQUES DE BENESTAR SOCIAL (POLIBENESTAR)

Asignación Inicial	0,0
Modificaciones Presupuestarias	1.268.250,9
Presupuesto Definitivo	1.268.250,9

Nº de expedientes gestionados	1.010
--------------------------------------	--------------

Ejecución en Fase O

CAPÍTULO II	6.694,9
Artículo 22	5.910,3
Artículo 23	784,6
CAPÍTULO VI	585.400,1
Artículo 68	583.453,4
Artículo 69	1.946,7
CAPÍTULO VII	52.144,4
Artículo 77	14.256,4
Artículo 78	37.888,0
TOTAL	644.239,4



CAPÍTULO II	
Artículo 22	Trabajos, suministros y servicios exteriores
Artículo 23	Indemnización por razón de servicios
CAPÍTULO VI	
Artículo 68	Inversiones en estudios, proyectos en curso e investigación
Artículo 69	Inversiones en formación en capital humano
CAPÍTULO VII	
Artículo 77	Transferencias de capital a Familias e Instituciones sin finalidad lucrativa
Artículo 78	Transferencias de capital al exterior

ERI DE SOSTENIBILITAT

Asignación Inicial	0,0
Modificaciones Presupuestarias	135.324,4
Presupuesto Definitivo	135.324,4

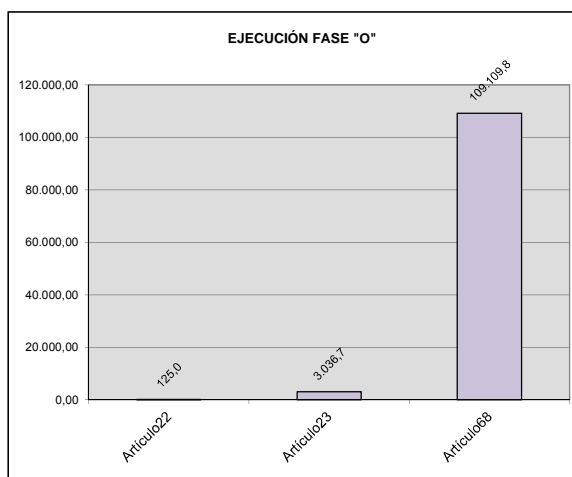
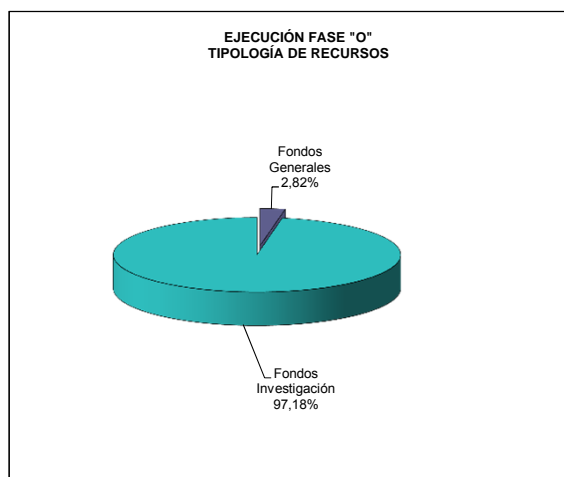
Nº de expedientes gestionados	169
--------------------------------------	------------

Ejecución en Fase O

CAPÍTULO II	3.161,7
Artículo 22	125,0
Artículo 23	3.036,7

CAPÍTULO VI	109.109,8
Artículo 68	109.109,8

TOTAL	112.271,5
--------------	------------------



CAPÍTULO II	
Artículo 22	Trabajos, suministros y servicios exteriores
Artículo 23	Indemnización por razón de servicios

CAPÍTULO VI	
Artículo 68	Inversiones en estudios, proyectos en curso e investigación

INSTITUT UNIVERSITARI DE CREATIVITAT I INNOVACIONS EDUCATIVES

Asignación Inicial	6.802,1
Modificaciones Presupuestarias	33.533,8
Presupuesto Definitivo	40.335,9

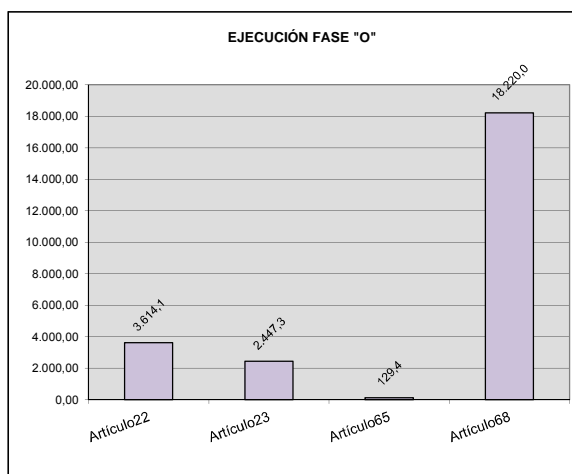
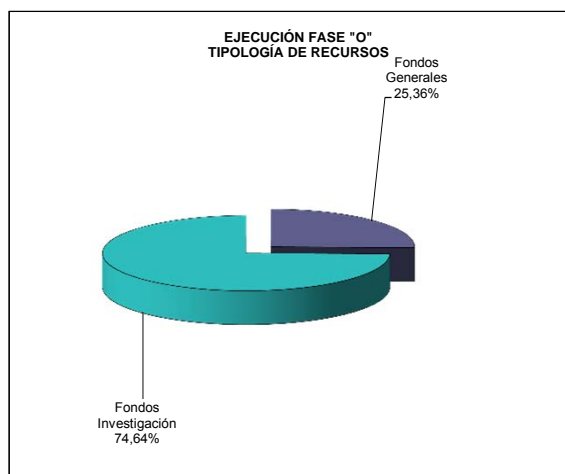
Nº de expedientes gestionados	157
--------------------------------------	------------

Ejecución en Fase O

CAPÍTULO II	6.061,4
Artículo 22	3.614,1
Artículo 23	2.447,3

CAPÍTULO VI	18.349,4
Artículo 65	129,4
Artículo 68	18.220,0

TOTAL	24.410,7
--------------	-----------------



CAPÍTULO II		
Artículo	22	Trabajos, suministros y servicios exteriores
Artículo	23	Indemnización por razón de servicios

CAPÍTULO VI		
Artículo	65	Inversiones en equipos para el proceso de la información
Artículo	68	Inversiones en estudios, proyectos en curso e investigación

INSTITUT UNIVERSITARI D'INVESTIGACIÓ EN TRÀNSIT I SEGURETAT VIÀRIA

Asignación Inicial	17.230,0
Modificaciones Presupuestarias	1.111.828,4
Presupuesto Definitivo	1.129.058,4

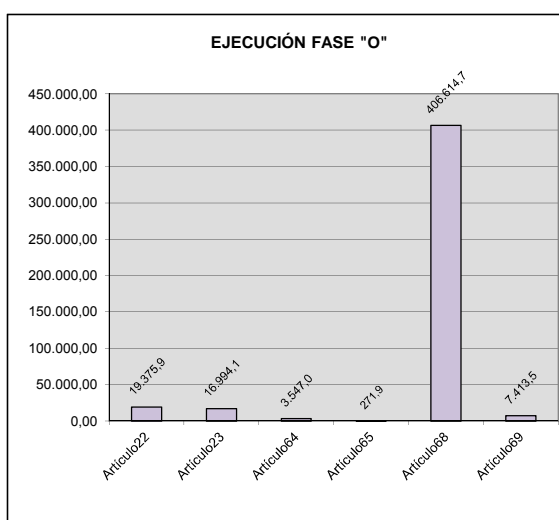
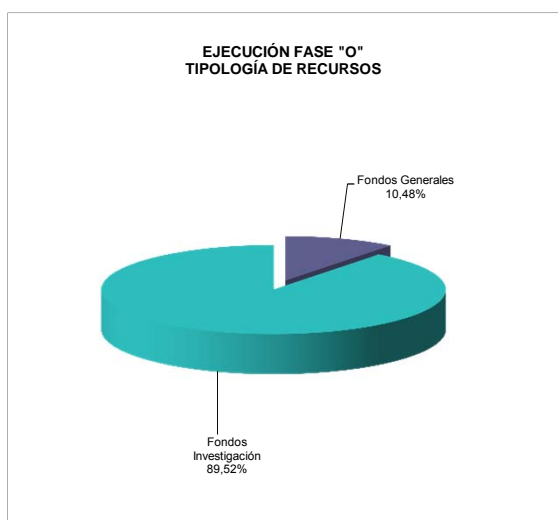
Nº de expedientes gestionados	765
--------------------------------------	------------

Ejecución en Fase O

CAPÍTULO II	36.370,0
Artículo 22	19.375,9
Artículo 23	16.994,1

CAPÍTULO VI	417.847,1
Artículo 64	3.547,0
Artículo 65	271,9
Artículo 68	406.614,7
Artículo 69	7.413,5

TOTAL	454.217,1
--------------	------------------



CAPÍTULO II	
Artículo 22	Trabajos, suministros y servicios exteriores
Artículo 23	Indemnización por razón de servicios

CAPÍTULO VI	
Artículo 64	Inversiones en mobiliario y enseres
Artículo 65	Inversiones en equipos para el proceso de la información
Artículo 68	Inversiones en estudios, proyectos en curso e investigación
Artículo 69	Inversiones en formación en capital humano

INSTITUT UNIVERSITARI D'ESTUDIS DE LA DONA

Asignación Inicial	12.463,5
Modificaciones Presupuestarias	141.339,1
Presupuesto Definitivo	12.463,5

Nº de expedientes gestionados	236
--------------------------------------	------------

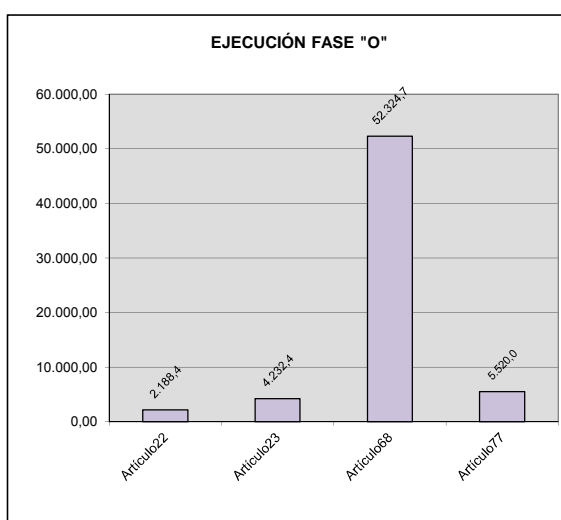
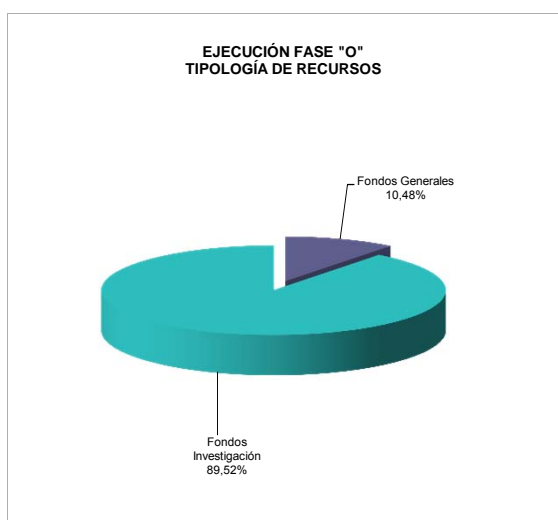
Ejecución en Fase 0

CAPÍTULO II	6.420,7
Artículo 22	2.188,4
Artículo 23	4.232,4

CAPÍTULO VI	52.324,7
Artículo 68	52.324,7

CAPÍTULO VII	5.520,0
Artículo 77	5.520,0

TOTAL	64.265,5
--------------	-----------------



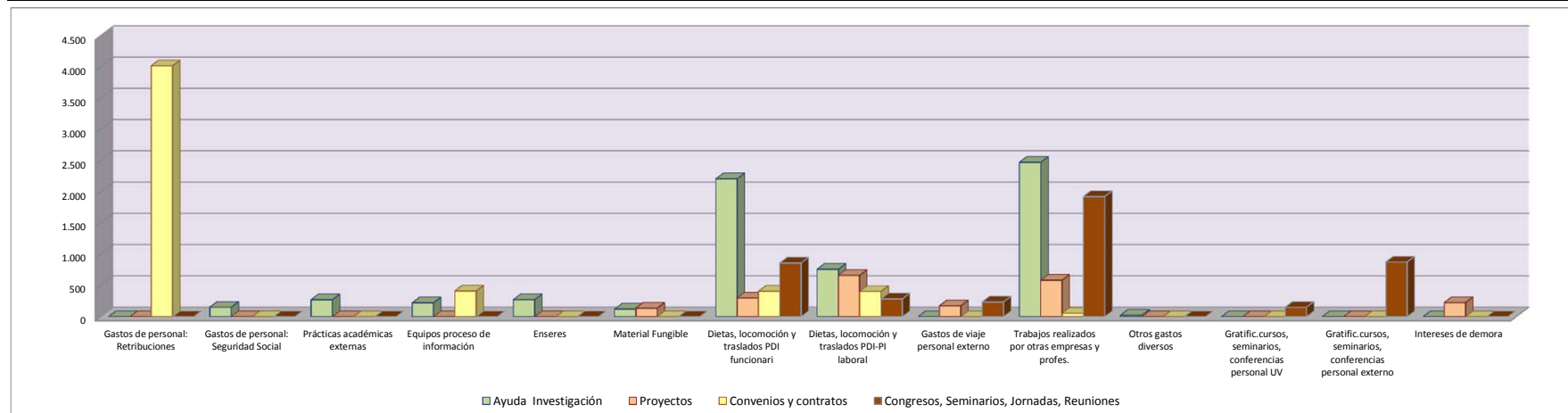
CAPÍTULO II	
Artículo 22	Trabajos, suministros y servicios exteriores
Artículo 23	Indemnización por razón de servicios

CAPÍTULO VI	
Artículo 68	Inversiones en estudios, proyectos en curso e investigación

CAPÍTULO VII	
Artículo 77	Transferencias de capital a Familias e Instituciones sin finalidad lucrativa

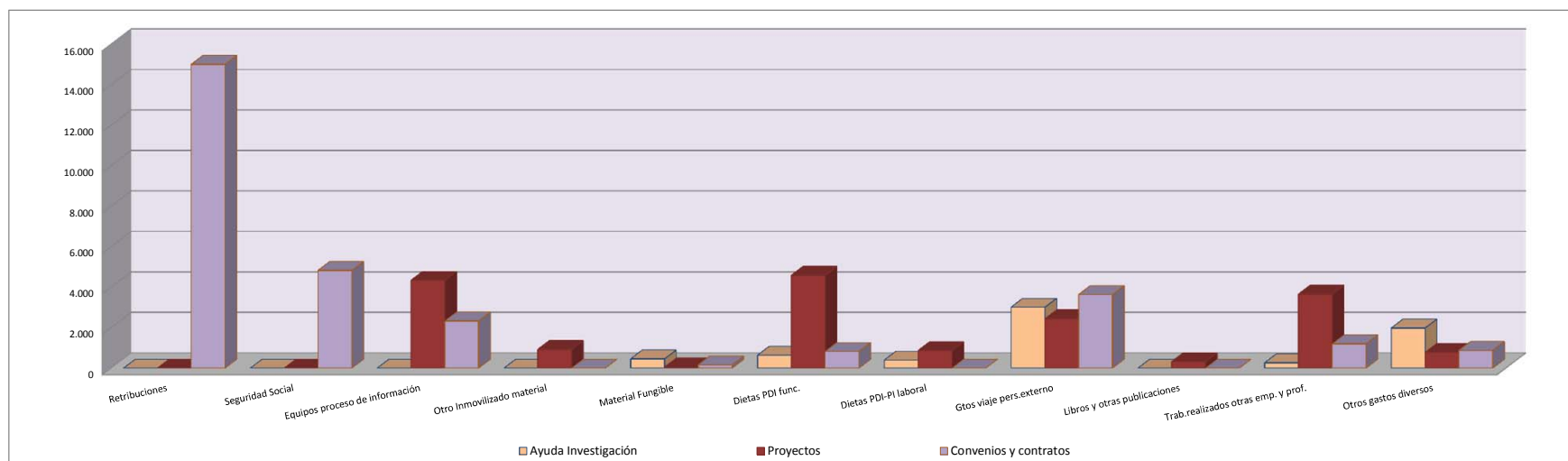
NATURALEZA DEL GASTO EJECUTADO CON CARGO A FONDOS DE INVESTIGACIÓN DE L' INSTITUT UNIVERSITARI DE CREATIVITAT E INNOVACIONS EDUCATIVES

Tipo de gasto:	Ayuda Investigación	Proyectos	Convenios y contratos	Congresos, Seminarios, Jornadas, Reuniones	TOTAL
Gastos de personal: Retribuciones	-	-	4.016,5	-	4.016,5
Gastos de personal: Seguridad Social	152,2	-	-	-	152,2
Prácticas académicas externas	272,1	-	-	-	272,1
Equipos proceso de información	222,3	-	412,4	-	634,7
Enseres	275,1	-	-	-	275,1
Material Fungible	121,3	137,6	-	-	258,9
Dietas, locomoción y traslados PDI funcionari	2.206,8	301,4	406,3	859,5	3.773,9
Dietas, locomoción y traslados PDI-PI laboral	758,6	662,8	404,6	284,2	2.110,2
Gastos de viaje personal externo	-	175,6	-	235,9	411,5
Trabajos realizados por otras empresas y profes.	2.472,8	584,1	55,5	1.923,1	5.035,5
Otros gastos diversos	24,7	-	-	-	24,7
Gratific. cursos, seminarios, conferencias personal UV	-	-	-	151,4	151,4
Gratific. cursos, seminarios, conferencias personal externo	-	-	-	876,9	876,9
Intereses de demora	-	226,4	-	-	226,4
Total centro:	6.506,0	2.087,9	5.295,3	4.331,0	18.220,0
Porcentaje:	35,71%	11,46%	29,06%	23,77%	100,00%



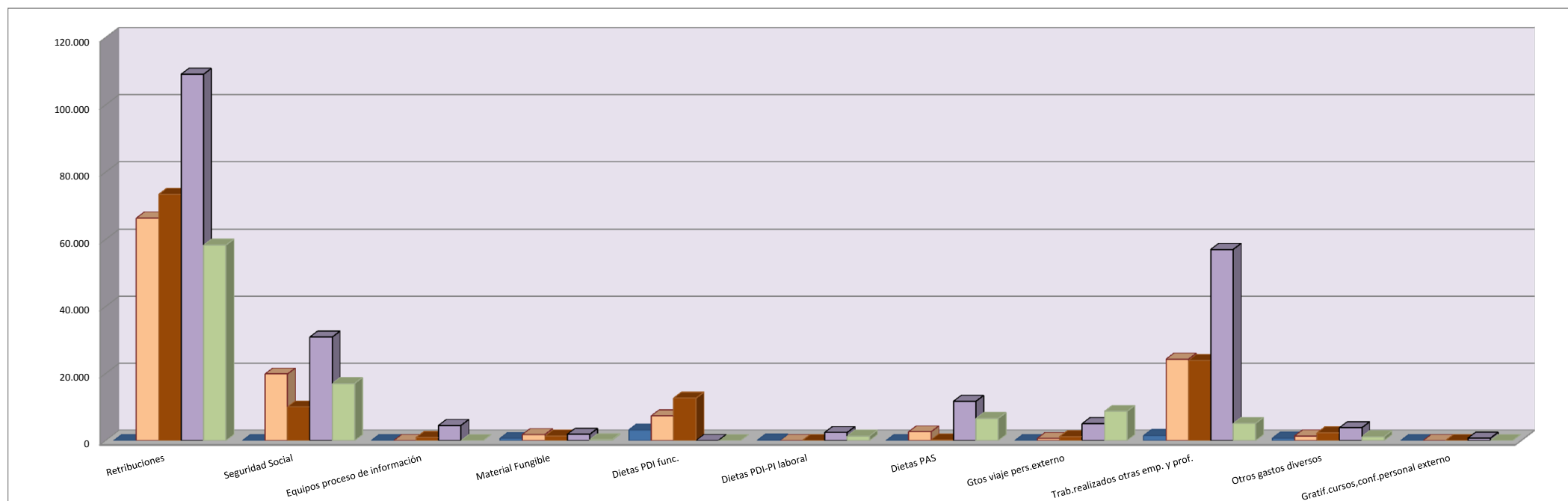
NATURALEZA DEL GASTO EJECUTADO CON CARGO A FONDOS DE INVESTIGACIÓN DEL INSTITUT UNIVERSITARI DE CRIMINOLOGIA I CIÈNCIES PENALS

Tipo de gasto:	Ayuda Investigación	Proyectos	Convenios y contratos	TOTAL
Gastos de personal: Retribuciones	-	-	15.007,3	15.007,3
Gastos de personal: Seguridad Social	-	-	4.828,1	4.828,1
Equipos proceso de información	-	4.339,6	2.331,3	6.671,0
Otro Inmovilizado material	-	928,6	-	928,6
Material Fungible	462,3	62,0	164,9	689,1
Dietas, locomoción y traslados PDI funcionari	642,1	4.589,6	830,5	6.062,1
Dietas, locomoción y traslados PDI-PI laboral	401,7	872,4	-	1.274,1
Gastos de viaje personal externo	3.013,3	2.446,1	3.641,3	9.100,7
Libros y otras publicaciones	-	323,3	-	323,3
Trabajos realizados por otras empresas y profes.	265,0	3.655,1	1.198,4	5.118,5
Otros gastos diversos	1.985,6	787,4	878,1	3.651,1
Gratific.cursos, seminarios, conferencias personal UV	-	-	594,0	594,0
Gratific.cursos, seminarios, conferencias personal externo	200,0	-	3.593,0	3.793,0
Total centro:	6.970,0	18.004,1	33.066,8	58.040,8
Porcentaje:	12,01%	31,02%	56,97%	100,00%




**NATURALEZA DEL GASTO EJECUTADO CON CARGO A FONDOS DE INVESTIGACIÓN DEL
I. U. D'INVESTIGACIÓ DE POLÍTQUES DE BENESTAR SOCIAL (POLIBENESTAR)**

Tipo de gasto:	Ayuda Investigación	Proyectos	Convenios y contratos	Proyectos Europeos	Otras ayudas privadas	TOTAL
Gastos de personal: Retribuciones	-	66.322,8	73.364,3	109.072,0	58.295,6	307.054,7
Gastos de personal: Seguridad Social	-	19.846,6	10.038,4	30.857,2	17.055,5	77.797,8
Equipos proceso de información	-	-	906,2	4.506,5	-	5.412,6
Material Fungible	651,1	1.797,8	1.317,9	1.847,6	274,1	5.888,5
Dietas, locomoción y traslados PDI funcionari	3.161,1	7.342,9	12.634,3	24,9	-	23.163,3
Dietas, locomoción y traslados PDI-PI laboral	99,0	-	-	2.396,3	1.353,7	3.849,1
Dietas, locomoción y traslados PAS	-	2.602,1	226,1	11.685,2	6.605,4	21.118,8
Gastos de viaje personal externo	-	632,3	1.177,1	5.025,8	8.689,4	15.524,6
Trabajos realizados por otras empresas y profes.	1.469,9	24.273,5	23.920,6	57.013,0	5.135,6	111.812,6
Otros gastos diversos	697,5	1.375,5	2.280,8	3.807,9	1.199,8	9.361,4
Gratific.cursos, seminarios, conferencias personal externo	-	-	-	700,0	-	700,0
Total centro:	6.078,7	124.193,6	127.635,7	226.936,3	98.609,2	583.453,4
Porcentaje:	1,04%	21,29%	21,88%	38,90%	16,90%	100,00%



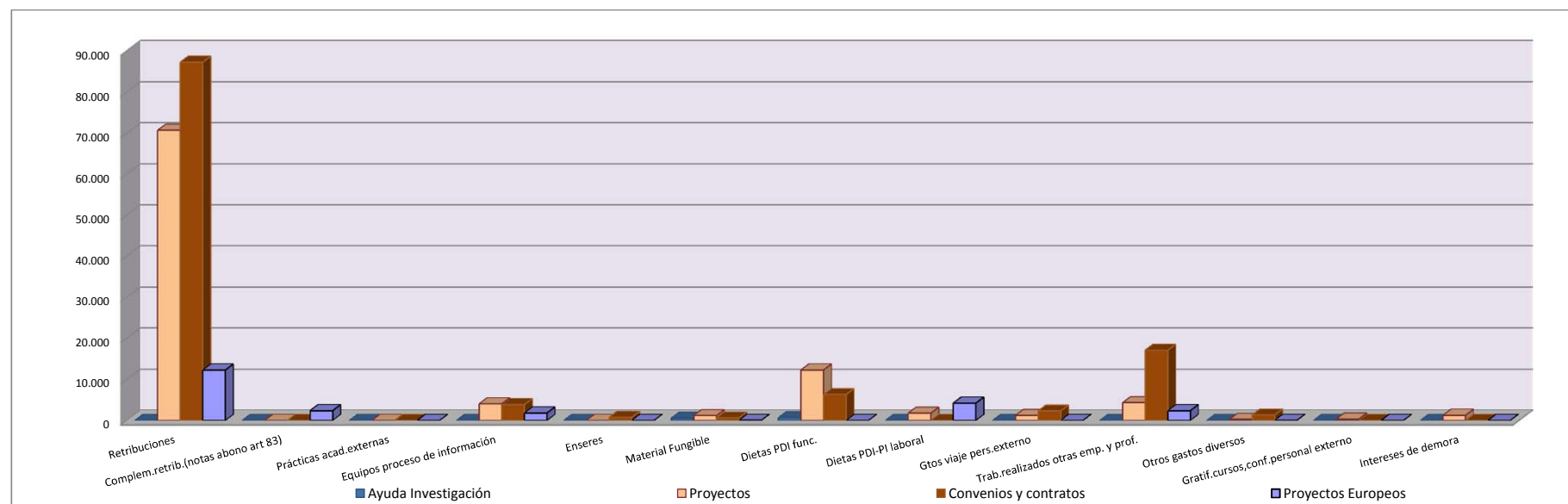
NATURALEZA DEL GASTO EJECUTADO CON CARGO A FONDOS DE INVESTIGACIÓN DE LA ERI DE SOSTENIBILITAT

Tipo de gasto:	Ayuda Investigación	Convenios y contratos	TOTAL
Gastos de personal: Retribuciones	-	57.050,9	57.050,9
Gastos de personal: Seguridad Social	-	11.773,3	11.773,3
Prácticas académicas externas	-	5.353,1	5.353,1
Equipos proceso de información	-	522,1	522,1
Enseres	-	1.399,5	1.399,5
Material Fungible	287,6	778,2	1.065,8
Dietas, locomoción y traslados PDI funcionari	361,0	1.107,4	1.468,5
Dietas, locomoción y traslados PDI-PI laboral	-	475,4	475,4
Gastos de viaje personal externo	-	909,1	1.092,0
Libros y otras publicaciones	-	232,9	232,9
Trabajos realizados por otras empresas y profes.	620,5	24.969,3	25.589,8
Otros gastos diversos	140,0	432,5	720,5
Gratific.cursos, seminarios, conferencias personal externo	-	1.497,0	2.366,1
Total centro:	1.409,1	106.500,6	109.109,8
Porcentaje:	1,29%	97,61%	100,00%



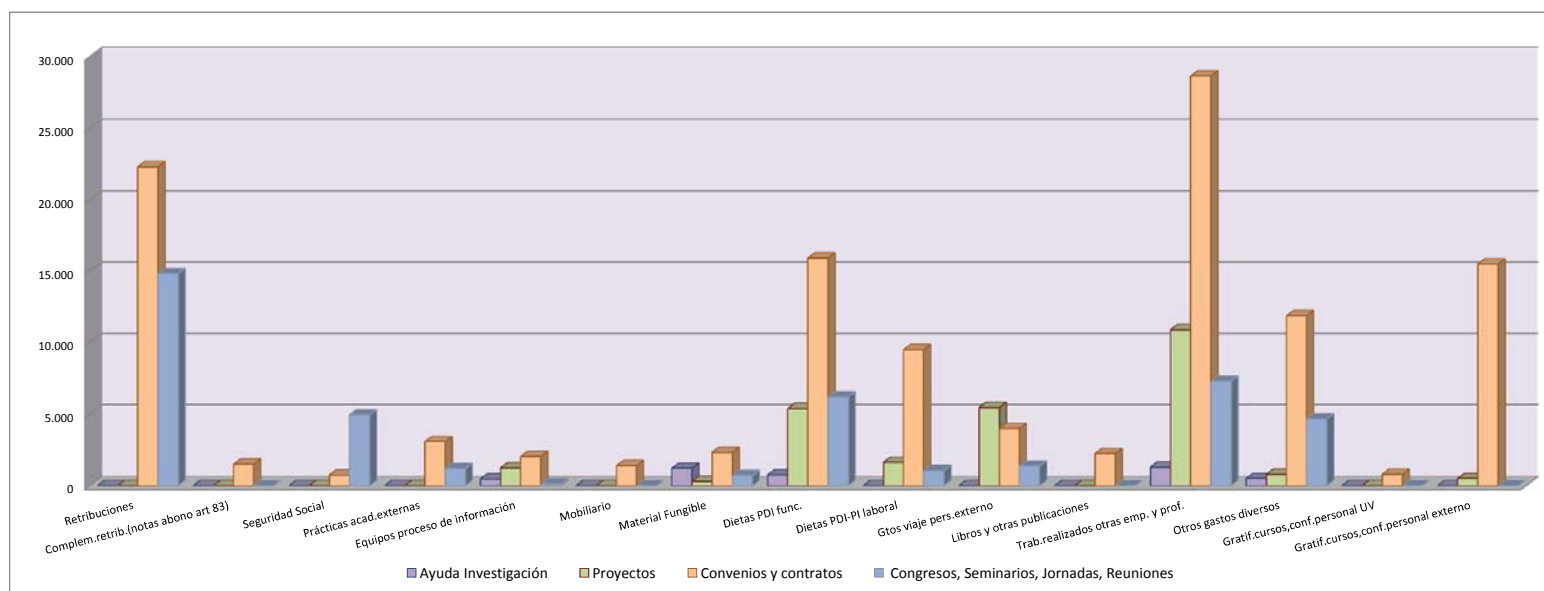
NATURALEZA DEL GASTO EJECUTADO CON CARGO A FONDOS DE INVESTIGACIÓN DEL INSTITUT INTERUNIVERSITARI D'ECONOMIA INTERNACIONAL

Tipo de gasto:	Ayuda Investigación	Proyectos	Convenios y contratos	Proyectos Europeos	TOTAL
Gastos de personal: Retribuciones	-	70.655,5	87.240,4	12.277,9	170.173,8
Complementos retrib. P.extern (notas abono art 83)	-	-	-	2.362,5	2.362,5
Prácticas académicas externas	-	-	-	-	-
Equipos proceso de información	-	4.061,5	3.878,7	1.823,3	9.763,5
Enseres	-	-	743,0	-	743,0
Material Fungible	499,3	1.158,6	601,6	33,7	2.293,1
Dietas, locomoción y traslados PDI funcionari	649,8	12.283,4	6.302,4	-	19.235,6
Dietas, locomoción y traslados PDI-PI laboral	-	1.750,5	-	4.224,5	5.975,1
Gastos de viaje personal externo	-	1.200,4	2.277,4	-	6.977,8
Trabajos realizados por otras empresas y profes.	-	4.308,2	17.096,2	2.370,8	23.775,2
Otros gastos diversos	18,5	249,0	1.312,0	17,0	1.596,5
Gratific.cursos, seminarios, conferencias personal externo	27,6	297,0	-	-	324,6
Intereses de demora	-	1.245,7	-	-	1.245,7
Total centro:	1.195,1	97.384,8	119.451,6	25.946,5	247.478,0
Porcentaje:	0,48%	39,35%	48,27%	10,48%	100,00%



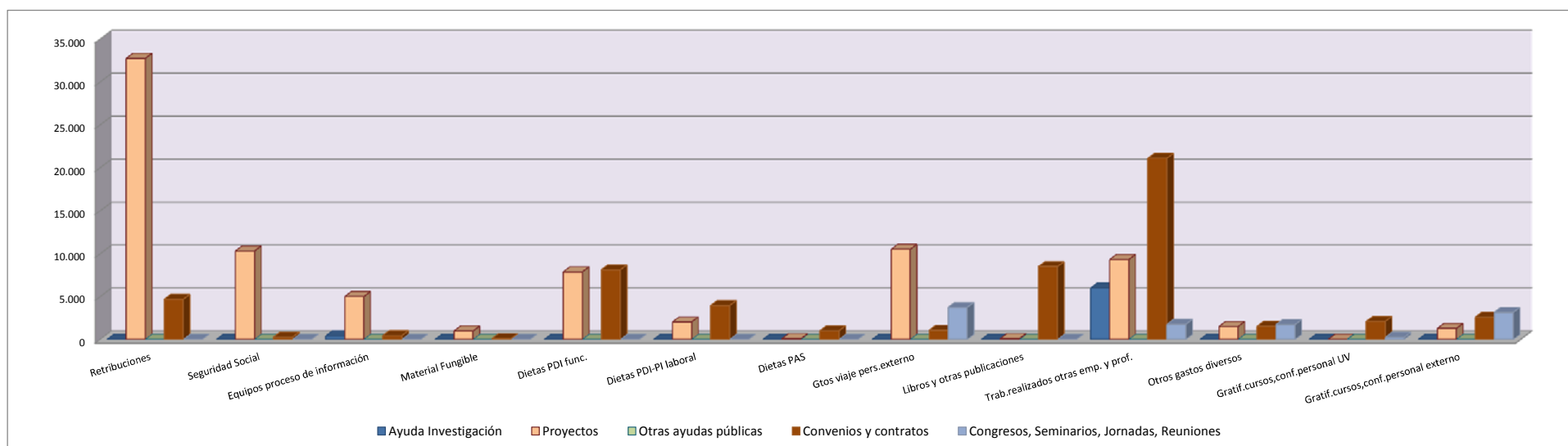
NATURALEZA DEL GASTO EJECUTADO CON CARGO A FONDOS DE INVESTIGACIÓN DEL INSTITUT UNIVERSITARI D'ECONOMIA SOCIAL I COOPERATIVA

Tipo de gasto:	Ayuda Investigación	Proyectos	Convenios y contratos	Congresos, Seminarios, Jornadas, Reuniones	TOTAL
Gastos de personal: Retribuciones	-	-	22.301,7	14.781,4	37.083,1
Complementos retrib. P.extern (notas abono art 83)	-	-	1.500,0	-	1.500,0
Gastos de personal: Seguridad Social	-	-	752,0	4.935,3	5.687,2
Prácticas académicas externas	-	-	3.068,5	1.200,0	4.268,5
Equipos proceso de información	476,0	1.234,7	2.037,1	131,4	3.879,2
Mobiliario	-	-	1.389,7	-	1.389,7
Material Fungible	1.210,7	289,7	2.329,1	725,1	4.554,6
Dietas, locomoción y traslados PDI funcionari	759,1	5.377,6	15.928,5	6.190,0	28.255,2
Dietas, locomoción y traslados PDI-PI laboral	-	1.633,9	9.476,9	1.078,8	12.189,7
Gastos de viaje personal externo	-	5.448,6	3.987,6	1.375,6	10.811,8
Libros y otras publicaciones	-	-	2.238,2	-	2.238,2
Trabajos realizados por otras empresas y profes.	1.299,6	10.871,9	28.629,3	7.276,0	48.076,8
Otros gastos diversos	498,3	794,0	11.835,5	4.655,6	17.783,4
Gratific.cursos, seminarios, conferencias personal UV	-	-	800,0	-	800,0
Gratific.cursos, seminarios, conferencias personal externo	-	500,0	15.510,9	-	16.010,9
Total centro:	4.243,6	26.150,5	121.785,0	42.349,2	194.528,3
Porcentaje:	2,18%	13,44%	62,61%	21,77%	100,00%



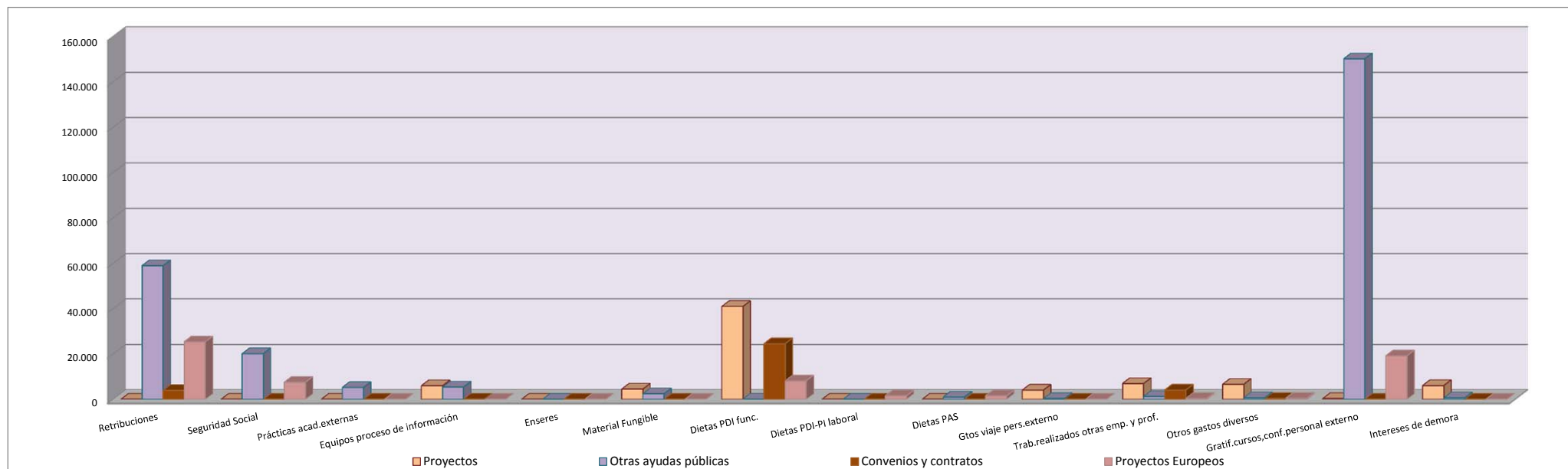
NATURALEZA DEL GASTO EJECUTADO CON CARGO A FONDOS DE INVESTIGACIÓN DEL INSTITUT DE DRETS HUMANS

Tipo de gasto:	Ayuda Investigación	Proyectos	Otras ayudas públicas	Convenios y contratos	Congresos, Seminarios, Jornadas, Reuniones	TOTAL
Gastos de personal: Retribuciones	-	32.728,0	-	4.690,6	-	37.418,6
Gastos de personal: Seguridad Social	-	10.321,8	-	271,6	-	10.593,4
Equipos proceso de información	403,9	4.998,9	-	448,6	-	5.851,3
Material Fungible	-	979,3	-	103,0	-	1.082,4
Dietas, locomoción y traslados PDI funcionari	-	7.868,3	-	8.115,1	-	15.983,3
Dietas, locomoción y traslados PDI-PI laboral	-	2.046,6	-	3.968,8	-	6.015,4
Dietas, locomoción y traslados PAS	-	83,4	-	1.008,6	-	1.092,0
Gastos de viaje personal externo	-	10.509,0	-	1.068,9	3.758,0	15.335,8
Libros y otras publicaciones	-	112,0	-	8.500,0	-	8.612,0
Trabajos realizados por otras empresas y profes.	5.995,0	9.332,9	-	21.112,2	1.755,2	38.195,2
Otros gastos diversos	-	1.499,3	-	1.519,7	1.721,0	4.740,0
Gratific.cursos, seminarios, conferencias personal UV	-	-	-	2.097,0	251,0	2.348,0
Gratific.cursos, seminarios, conferencias personal externo	-	1.272,3	-	2.619,4	3.186,0	7.077,6
Total centro:	6.398,9	81.751,7	0,0	59.626,7	10.671,2	158.448,4
Porcentaje:	4,04%	51,60%	0,00%	37,63%	6,73%	100,00%



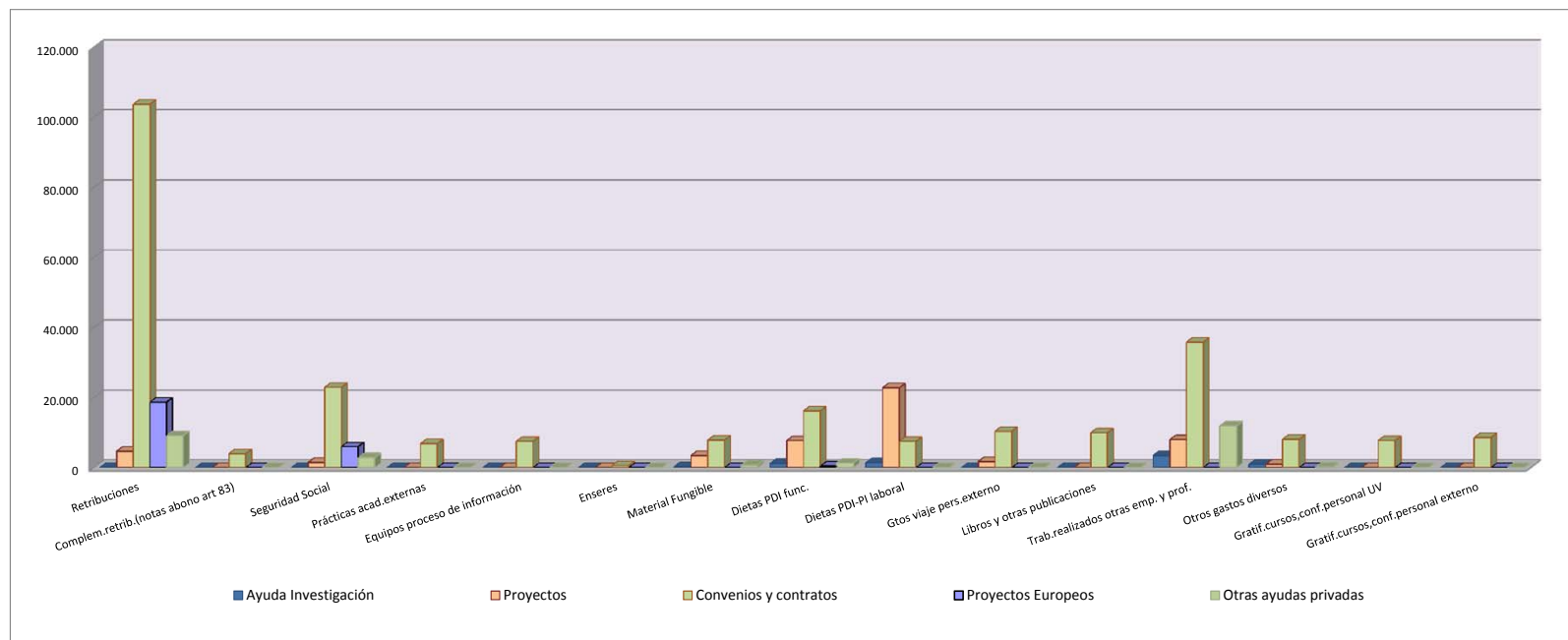
NATURALEZA DEL GASTO EJECUTADO CON CARGO A FONDOS DE INVESTIGACIÓN DE LA ERI DE COMPORTAMENT ECONÒMIC-SOCIAL

Tipo de gasto:	Proyectos	Otras ayudas públicas	Convenios y contratos	Proyectos Europeos	TOTAL
Gastos de personal: Retribuciones	-	58.927,1	3.960,0	25.378,3	88.265,3
Gastos de personal: Seguridad Social	-	20.133,8	-	7.565,5	27.699,3
Prácticas académicas externas	-	5.262,4	-	-	5.262,4
Equipos proceso de información	6.024,0	5.441,0	123,9	-	11.588,9
Enseres	-	-	-	-	-
Material Fungible	4.517,4	2.434,5	-	-	7.122,4
Dietas, locomoción y traslados PDI funcionari	40.960,1	133,3	24.555,8	8.197,3	73.846,4
Dietas, locomoción y traslados PDI-PI laboral	-	-	-	1.533,6	1.533,6
Dietas, locomoción y traslados PAS	-	1.034,6	-	1.501,3	2.535,9
Gastos de viaje personal externo	4.091,5	297,7	-	-	6.129,6
Trabajos realizados por otras empresas y profes.	6.990,9	1.296,5	4.090,0	482,2	13.977,1
Otros gastos diversos	6.673,2	705,4	330,3	506,0	8.214,9
Gratific.cursos, seminarios, conferencias personal externo	297,0	150.174,1	-	19.217,1	170.088,2
Intereses de demora	6.119,1	628,0	-	-	6.747,1
Total centro:	94.344,6	246.468,2	33.060,0	64.381,2	441.682,4
Porcentaje:	21,36%	55,80%	7,49%	14,58%	100,00%



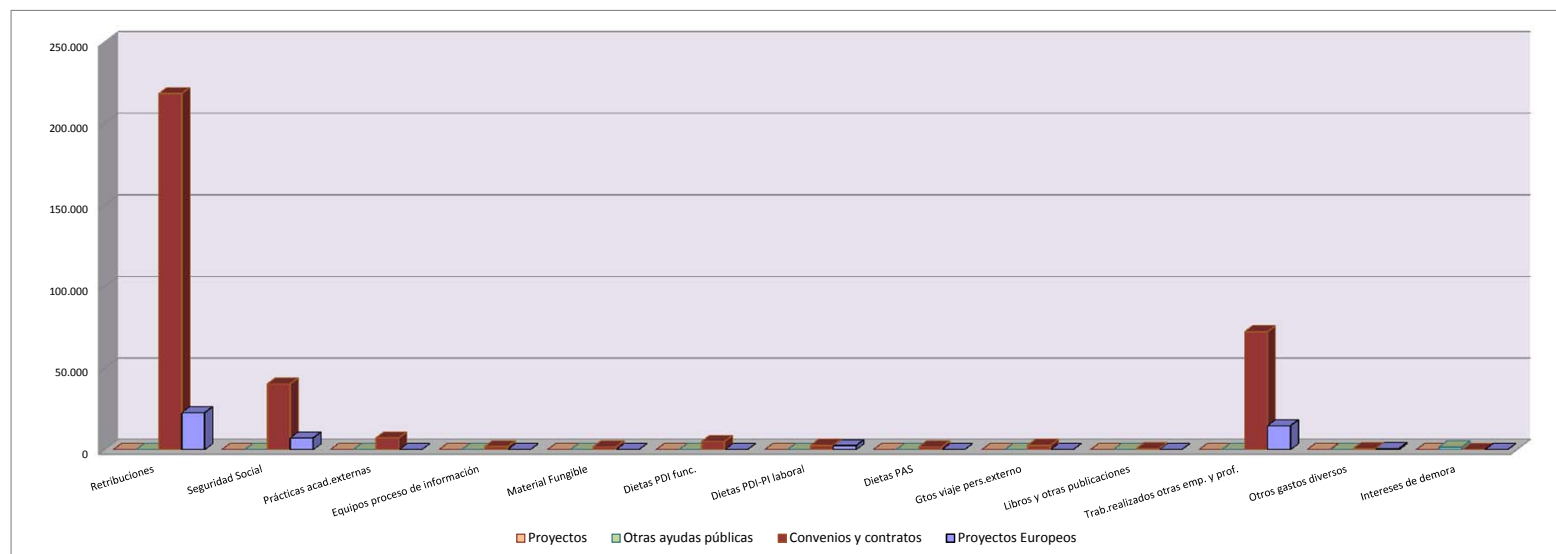
NATURALEZA DEL GASTO EJECUTADO CON CARGO A FONDOS DE INVESTIGACIÓN DEL INSTITUT INTERUNIVERSITARI DE DESENVOLUPAMENT LOCAL

Tipo de gasto:	Ayuda Investigación	Proyectos	Convenios y contratos	Proyectos Europeos	Otras ayudas privadas	TOTAL
Gastos de personal: Retribuciones	-	4.680,7	103.715,3	18.717,0	9.170,6	136.283,6
Complementos retrib. P.extern (notas abono art 83)	-	-	4.000,0	-	-	4.000,0
Gastos de personal: Seguridad Social	-	1.466,1	22.937,1	6.008,2	2.868,1	33.279,4
Prácticas académicas externas	-	-	6.829,6	-	-	6.829,6
Equipos proceso de información	-	-	7.499,2	-	-	7.499,2
Enseres	-	-	583,5	-	-	583,5
Material Fungible	307,9	3.455,4	7.854,2	-	697,0	12.314,4
Dietas, locomoción y traslados PDI funcionari	1.160,9	7.735,4	16.186,8	423,2	1.351,1	26.857,6
Dietas, locomoción y traslados PDI-PI laboral	1.377,9	22.789,6	7.503,3	-	-	31.670,8
Gastos de viaje personal externo	-	1.767,4	10.389,8	-	-	12.157,2
Libros y otras publicaciones	-	-	9.950,0	-	-	9.950,0
Trabajos realizados por otras empresas y profes.	3.476,4	7.996,4	35.851,9	62,2	11.927,0	59.313,8
Otros gastos diversos	904,4	934,8	8.067,7	-	169,0	10.276,9
Gratific.cursos, seminarios, conferencias personal UV	-	-	7.739,2	-	-	7.739,2
Gratific.cursos, seminarios, conferencias personal exterr	-	-	8.560,0	-	-	9.401,0
Total centro:	8.669,4	52.736,6	257.667,5	25.210,6	26.182,8	371.508,9
Porcentaje:	2,33%	14,20%	69,36%	6,79%	7,05%	100,00%



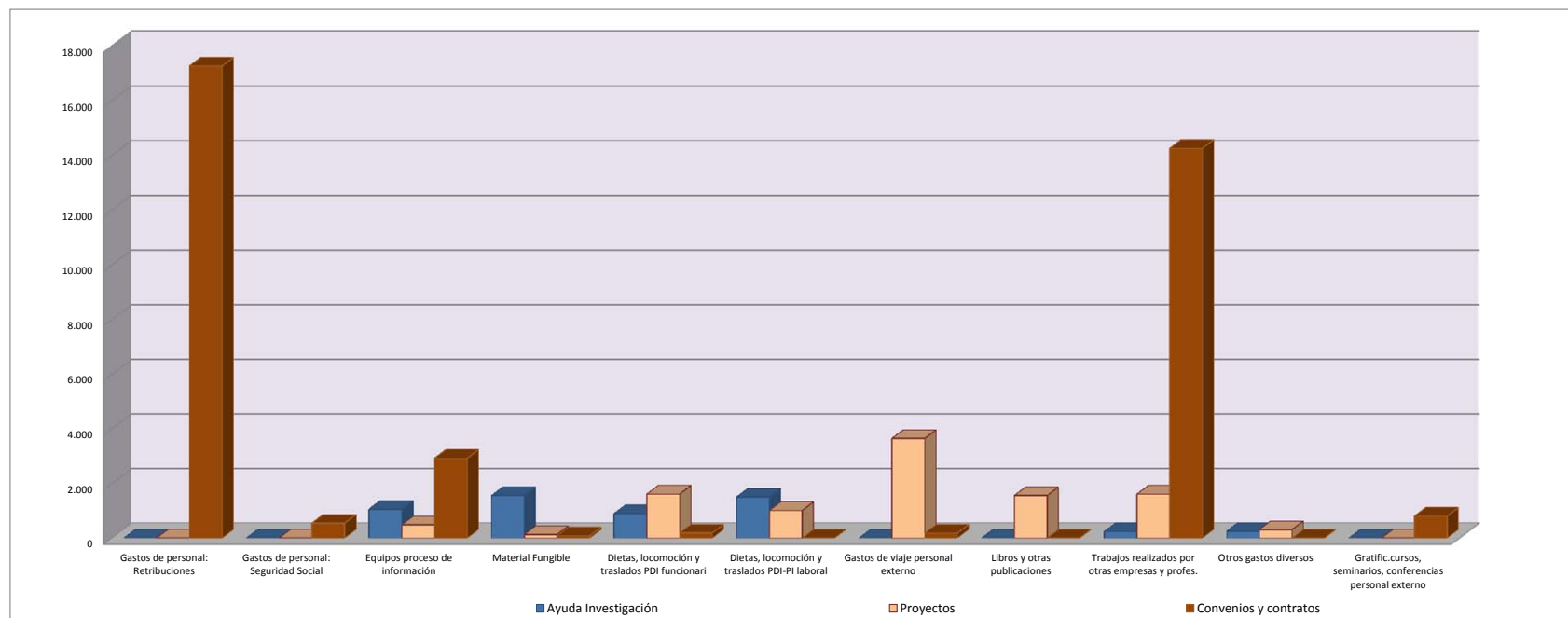
NATURALEZA DEL GASTO EJECUTADO CON CARGO A FONDOS DE INVESTIGACIÓN DE L'INSTITUT UNIVERSITARI D'INVESTIGACIÓ DE TRÀNSIT I SEGURETAT VIÀRIA

Tipo de gasto:	Proyectos	Otras ayudas públicas	Convenios y contratos	Proyectos Europeos	TOTAL
Gastos de personal: Retribuciones	-	-	218.393,5	22.761,4	241.154,9
Gastos de personal: Seguridad Social	-	-	40.472,4	7.306,6	47.778,9
Prácticas académicas externas	-	-	7.325,4	-	7.325,4
Equipos proceso de información	-	-	2.003,2	-	2.003,2
Material Fungible	-	-	1.865,5	10,1	1.875,5
Dietas, locomoción y traslados PDI funcionari	-	-	5.165,4	-	5.165,4
Dietas, locomoción y traslados PDI-PI laboral	-	-	2.699,0	2.586,9	5.285,9
Dietas, locomoción y traslados PAS	-	-	1.834,0	-	1.834,0
Gastos de viaje personal externo	-	-	2.728,7	-	2.728,7
Libros y otras publicaciones	-	-	692,3	-	692,3
Trabajos realizados por otras empresas y profes.	-	-	72.421,1	14.780,0	87.201,1
Otros gastos diversos	255,5	-	832,6	819,1	1.907,2
Intereses de demora	-	1.662,3	-	-	1.662,3
Total centro:	255,5	1.662,3	356.433,0	48.264,0	406.614,7
Porcentaje:	0,06%	0,41%	87,66%	11,87%	100,00%



NATURALEZA DEL GASTO EJECUTADO CON CARGO A FONDOS DE INVESTIGACIÓN DEI I.U. D'ESTUDIS DE LA DONA

Tipo de gasto:	Ayuda Investigación	Proyectos	Convenios y contratos	TOTAL
Gastos de personal: Retribuciones	-	-	17.260,8	17.260,8
Gastos de personal: Seguridad Social	-	-	546,4	546,4
Equipos proceso de información	1.059,9	482,7	2.920,7	4.463,3
Material Fungible	1.554,9	131,7	80,5	1.767,1
Dietas, locomoción y traslados PDI funcionari	893,7	1.607,4	185,6	2.686,6
Dietas, locomoción y traslados PDI-PI laboral	1.504,0	1.008,6	-	2.512,6
Gastos de viaje personal externo	-	3.648,1	178,0	3.826,1
Libros y otras publicaciones	-	1.557,8	-	1.557,8
Trabajos realizados por otras empresas y profes.	233,6	1.607,0	14.252,2	16.092,7
Otros gastos diversos	249,6	311,7	-	561,3
Gratific.cursos, seminarios, conferencias personal externo	-	-	800,0	1.050,0
Total centro:	5.495,5	10.355,0	36.224,2	52.324,7
Porcentaje:	10,50%	19,79%	69,23%	100,00%



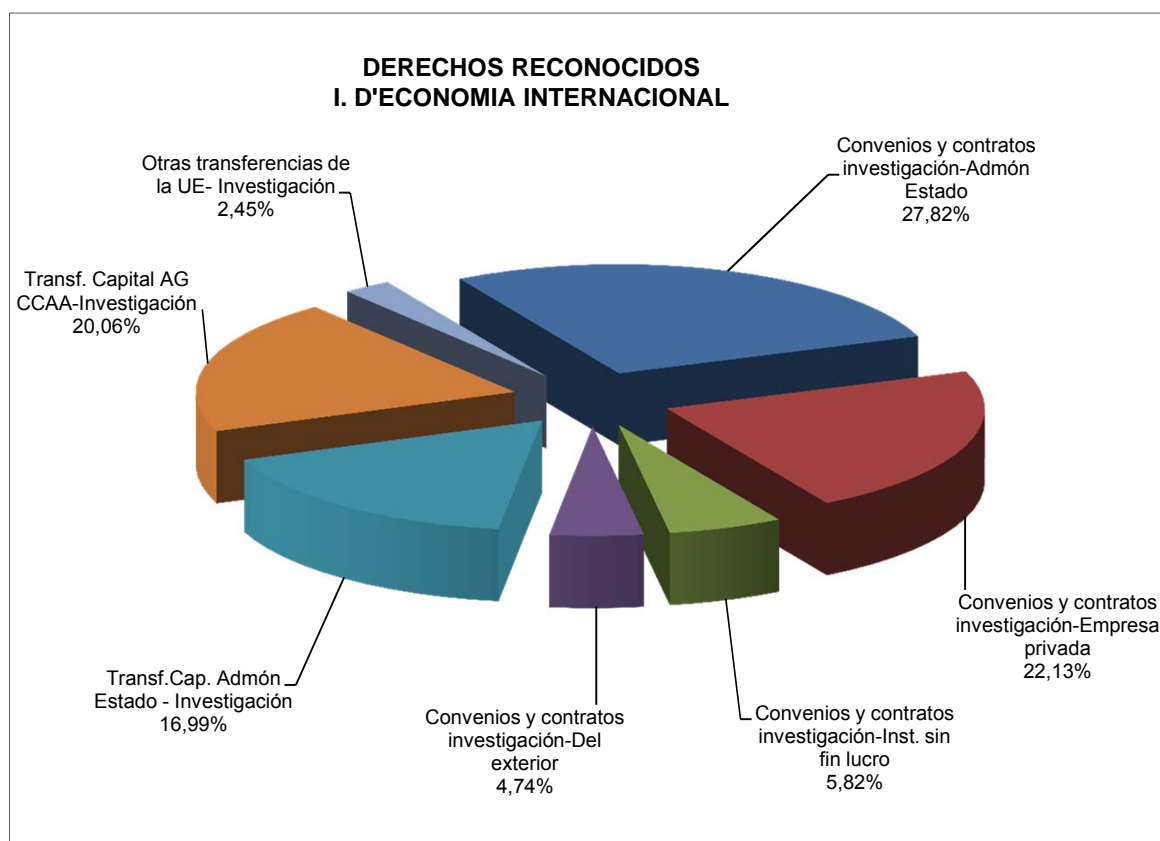
DERECHOS RECONOCIDOS

(INGRESOS)

INSTITUT INTERUNIVERSITARI D'ECONOMIA INTERNACIONAL

DERECHOS RECONOCIDOS 2017

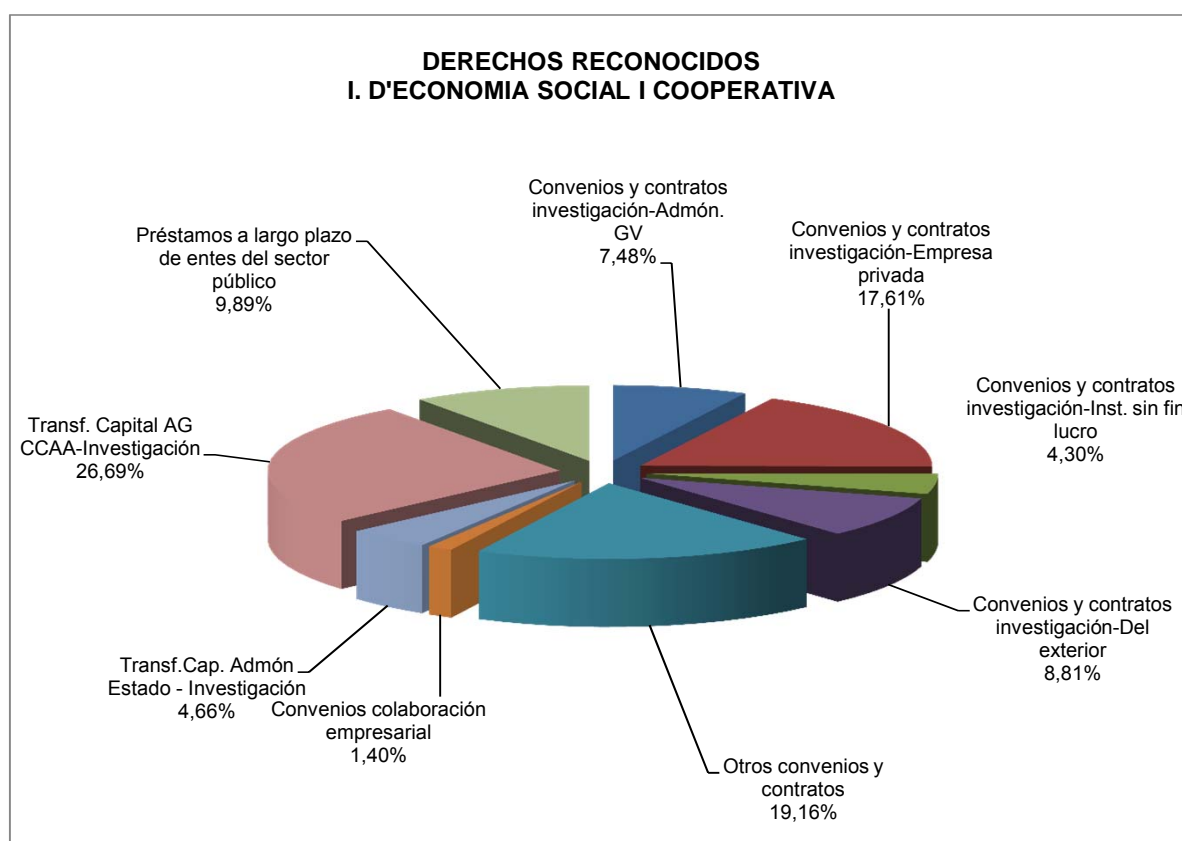
Código	Concepto	Importe	%
31000	Convenios y contratos investigación-Admón Estado	44.000,0	27,82%
31070	Convenios y contratos investigación-Empresa privada	35.000,0	22,13%
31080	Convenios y contratos investigación-Inst. sin fin lucro	9.199,6	5,82%
31090	Convenios y contratos investigación-Del exterior	7.500,0	4,74%
70200	Transf.Cap. Admón Estado - Investigación	26.867,5	16,99%
74300	Transf. Capital AG CCAA-Investigación	31.720,0	20,06%
79100	Otras transferencias de la UE- Investigación	3.875,0	2,45%
	Total	158.162,1	100,00%



INSTITUT UNIVERSITARI D'ECONOMIA SOCIAL I COOPERATIVA

DERECHOS RECONOCIDOS 2017

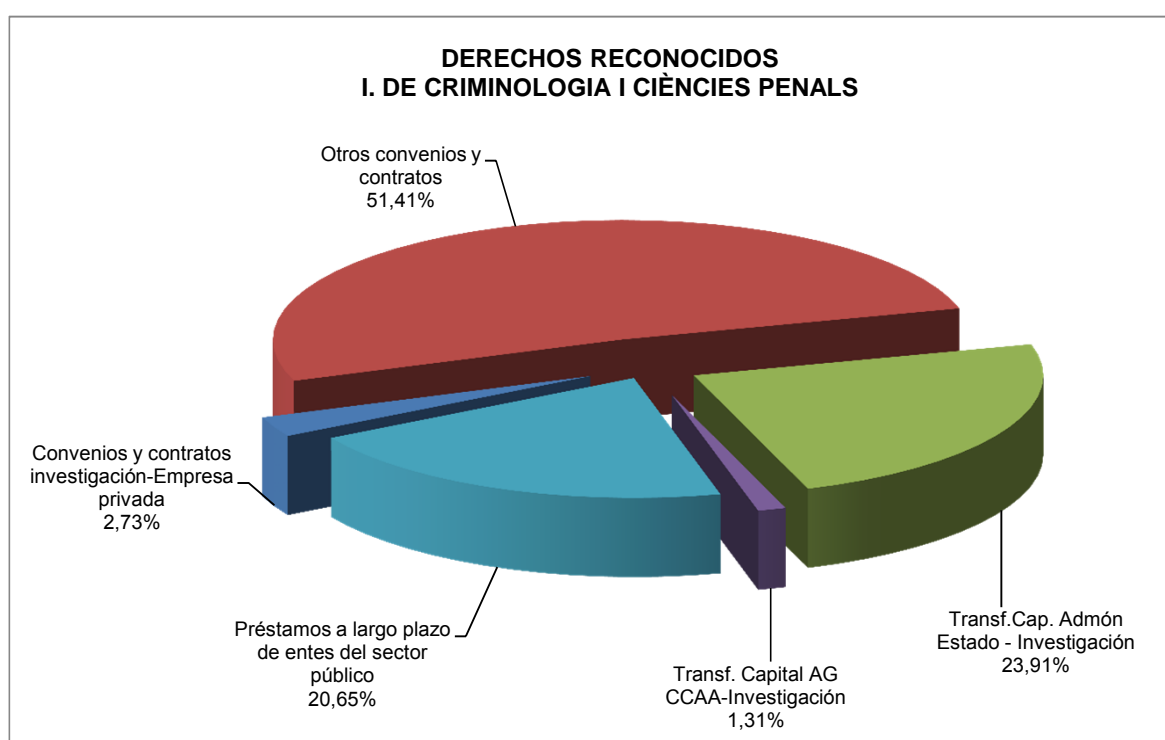
Código	Concepto	Importe	%
31040	Convenios y contratos investigación-Admón. GV	16.000,0	7,48%
31070	Convenios y contratos investigación-Empresa privada	37.690,0	17,61%
31080	Convenios y contratos investigación-Inst. sin fin lucro	9.200,0	4,30%
31090	Convenios y contratos investigación-Del exterior	18.862,2	8,81%
31171	Otros convenios y contratos	41.000,0	19,16%
31172	Convenios colaboración empresarial	3.000,0	1,40%
70200	Transf.Cap. Admón Estado - Investigación	9.964,4	4,66%
74300	Transf. Capital AG CCAA-Investigación	57.131,0	26,69%
91110	Préstamos a largo plazo de entes del sector público	21.175,0	9,89%
	Total	214.031,3	100,00%



INSTITUT DE CRIMINOLOGIA I CIÈNCIES PENALS

DERECHOS RECONOCIDOS 2017

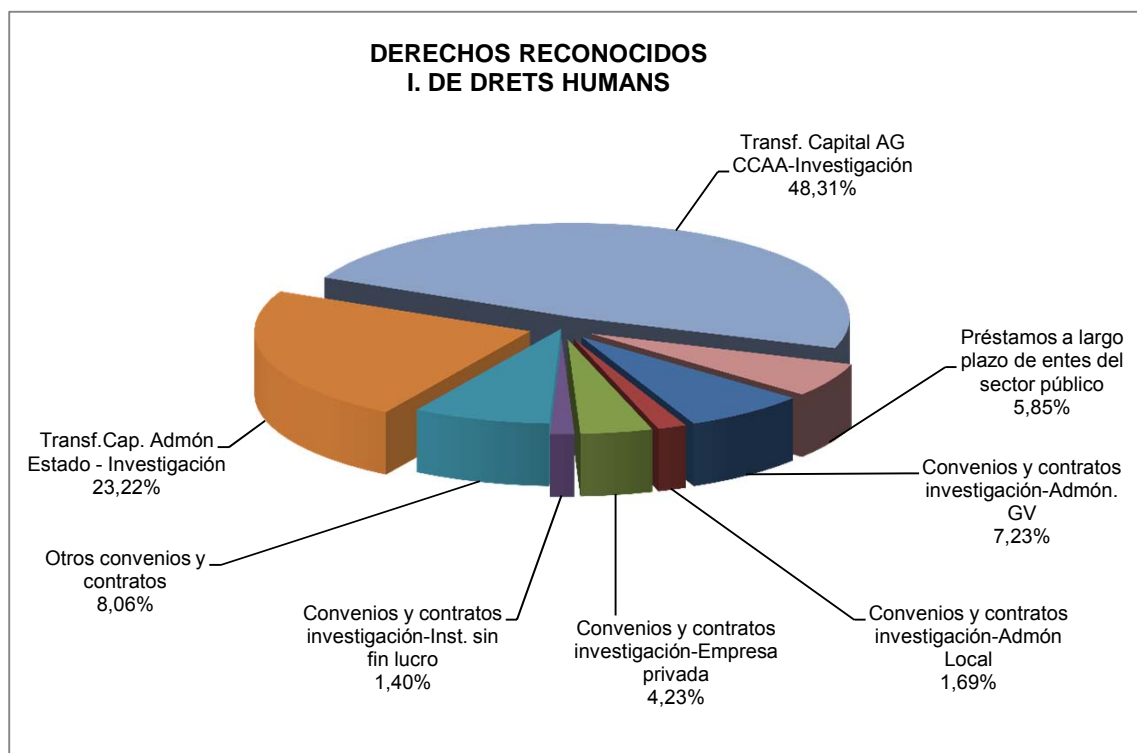
Código	Concepto	Importe	%
31070	Convenios y contratos investigación-Empresa privada	2.000,0	2,73%
31171	Otros convenios y contratos	37.663,0	51,41%
70200	Transf.Cap. Admón Estado - Investigación	17.514,8	23,91%
74300	Transf. Capital AG CCAA-Investigación	958,0	1,31%
91110	Préstamos a largo plazo de entes del sector público	15.125,0	20,65%
	Total	73.260,7	100,00%



INSTITUT DE DRETS HUMANS

DERECHOS RECONOCIDOS 2017

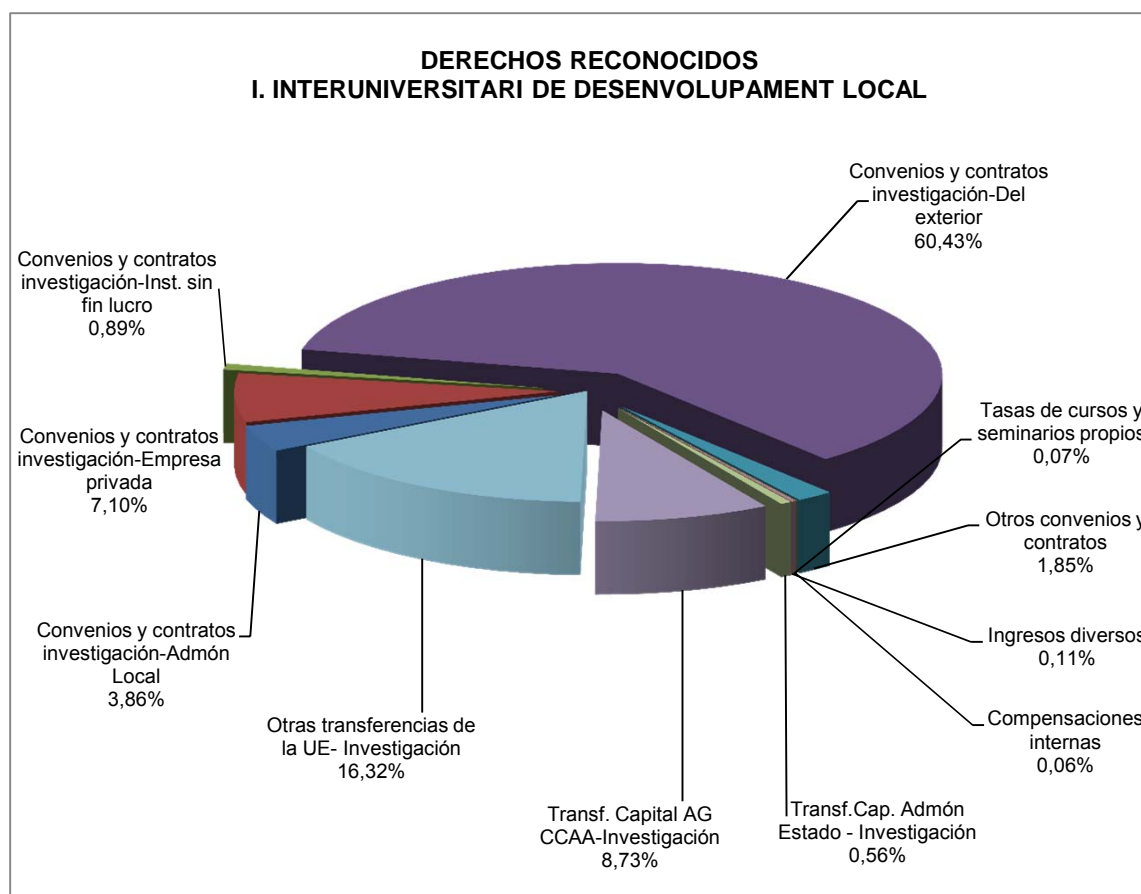
Código	Concepto	Importe	%
31040	Convenios y contratos investigación-Admón. GV	14.946,0	7,18%
31060	Convenios y contratos investigación-Admón Local	3.500,0	1,68%
31070	Convenios y contratos investigación-Empresa privada	8.750,0	4,20%
31080	Convenios y contratos investigación-Inst. sin fin lucro	2.900,0	1,39%
31171	Otros convenios y contratos	16.665,0	8,01%
70200	Transf.Cap. Admón Estado - Investigación	47.997,4	23,06%
74300	Transf. Capital AG CCAA-Investigación	99.866,4	47,98%
91110	Préstamos a largo plazo de entes del sector público	12.100,0	5,81%
	Total	208.134,7	100,00%



INSTITUT INTERUNIVERSITARI DE DESENVOLUPAMENT LOCAL

DERECHOS RECONOCIDOS 2017

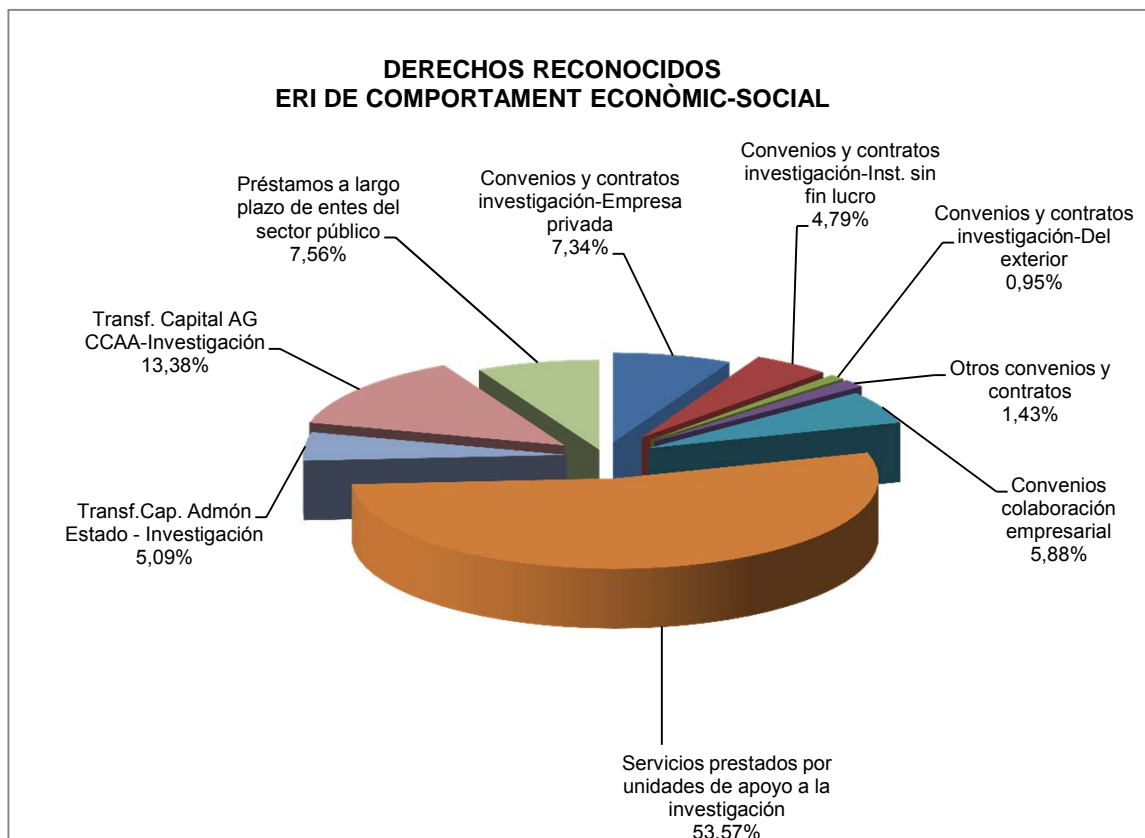
Código	Concepto	Importe	%
31040	Convenios y contratos investigación-Admón. GV	14.900,0	1,22%
31060	Convenios y contratos investigación-Admón Local	45.602,5	3,73%
31070	Convenios y contratos investigación-Empresa privada	83.840,0	6,87%
31080	Convenios y contratos investigación-Inst. sin fin lucro	10.548,0	0,86%
31090	Convenios y contratos investigación-Del exterior	713.275,0	58,41%
31171	Otros convenios y contratos	21.809,5	1,79%
31190	Compensaciones internas	700,0	0,06%
34040	Tasas de cursos y seminarios propios	840,0	0,07%
39900	Ingresos diversos	1.302,7	0,11%
70200	Transf.Cap. Admón Estado - Investigación	6.608,7	0,54%
74300	Transf. Capital AG CCAA-Investigación	103.048,0	8,44%
79100	Otras transferencias de la UE- Investigación	192.664,9	15,78%
91110	Préstamos a largo plazo de entes del sector público	26.015,0	2,13%
	Total	1.221.154,2	100,00%



ERI DE COMPORTAMENT ECONÒMIC-SOCIAL

DERECHOS RECONOCIDOS 2017

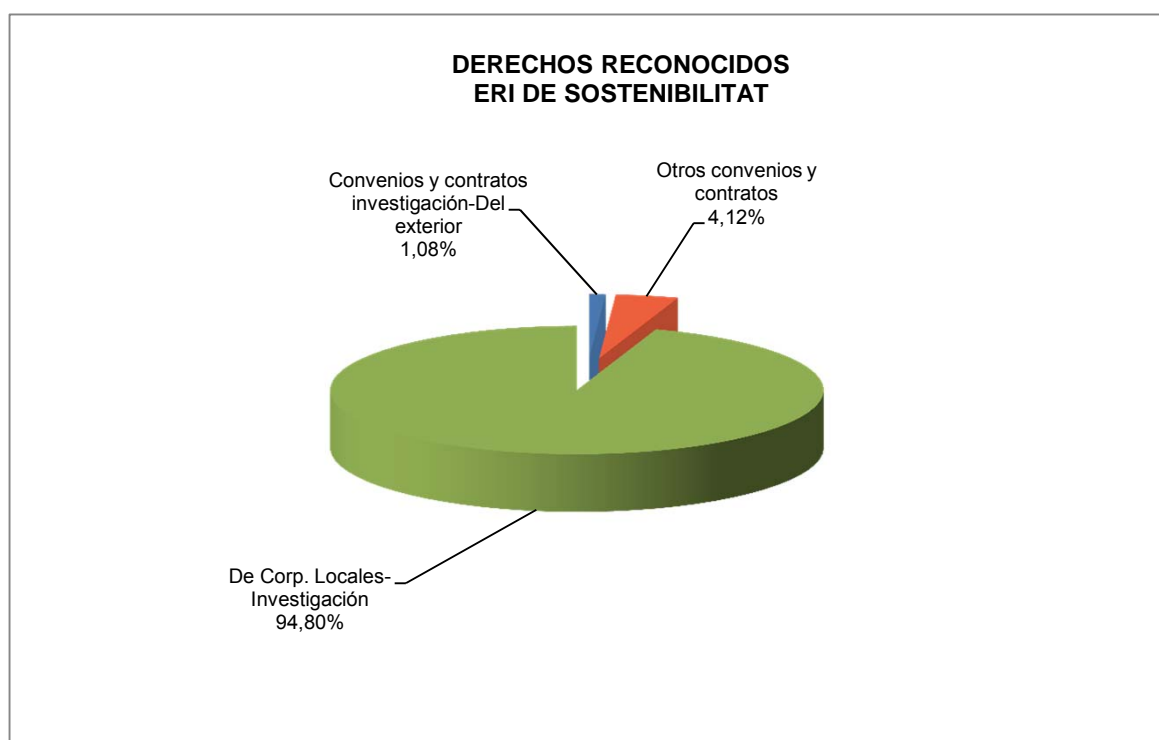
Código	Concepto	Importe	%
31070	Convenios y contratos investigación-Empresa privada	38.150,0	7,34%
31080	Convenios y contratos investigación-Inst. sin fin lucro	24.930,8	4,79%
31090	Convenios y contratos investigación-Del exterior	4.950,0	0,95%
31171	Otros convenios y contratos	7.439,8	1,43%
31172	Convenios colaboración empresarial	30.600,0	5,88%
31400	Servicios prestados por unidades de apoyo a la investigación	278.598,2	53,57%
70200	Transf.Cap. Admón Estado - Investigación	26.445,2	5,09%
74300	Transf. Capital AG CCAA-Investigación	69.600,0	13,38%
91110	Préstamos a largo plazo de entes del sector público	39.325,0	7,56%
	Total	520.039,0	100,00%



ERI DE SOSTENIBILITAT

DERECHOS RECONOCIDOS 2017

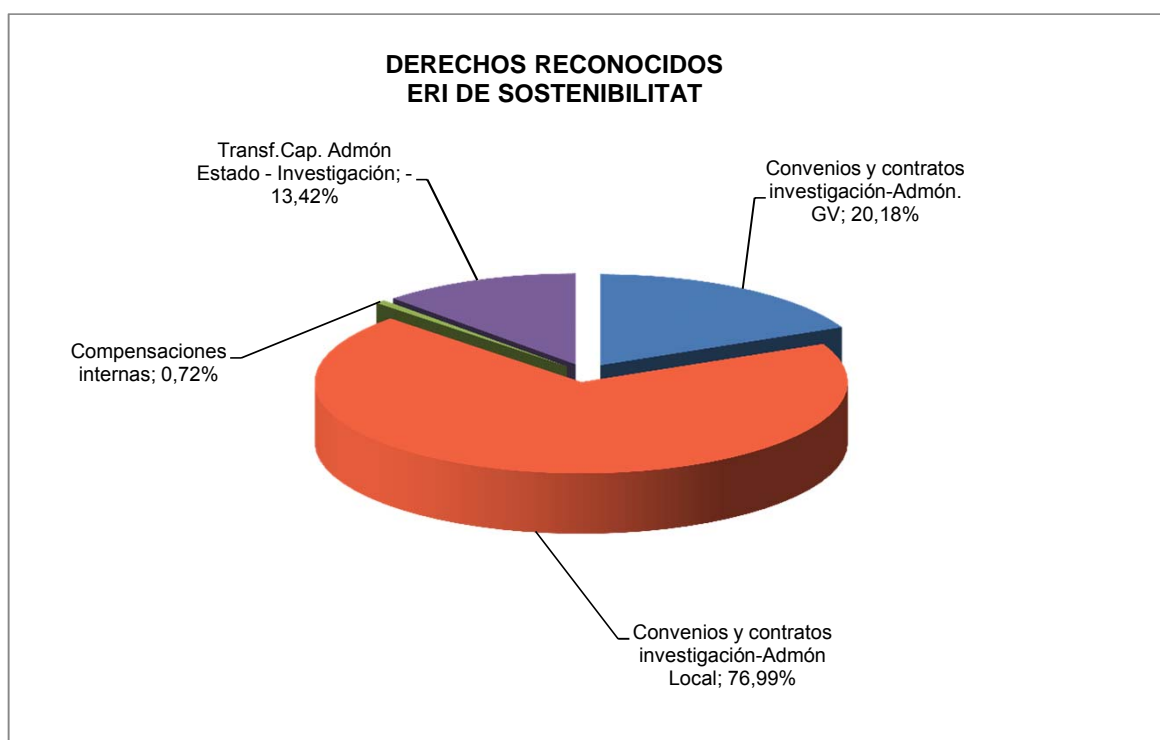
Código	Concepto	Importe	%
31090	Convenios y contratos investigación-Del exterior	822,6	1,08%
31171	Otros convenios y contratos	3.148,4	4,12%
76000	De Corp. Locales- Investigación	72.394,2	94,80%
	Total	76.365,2	100,00%



INSTITUT UNIVERSITARI DE CREATIVITAT I INNOVACIONS EDUCATIVES

DERECHOS RECONOCIDOS 2017

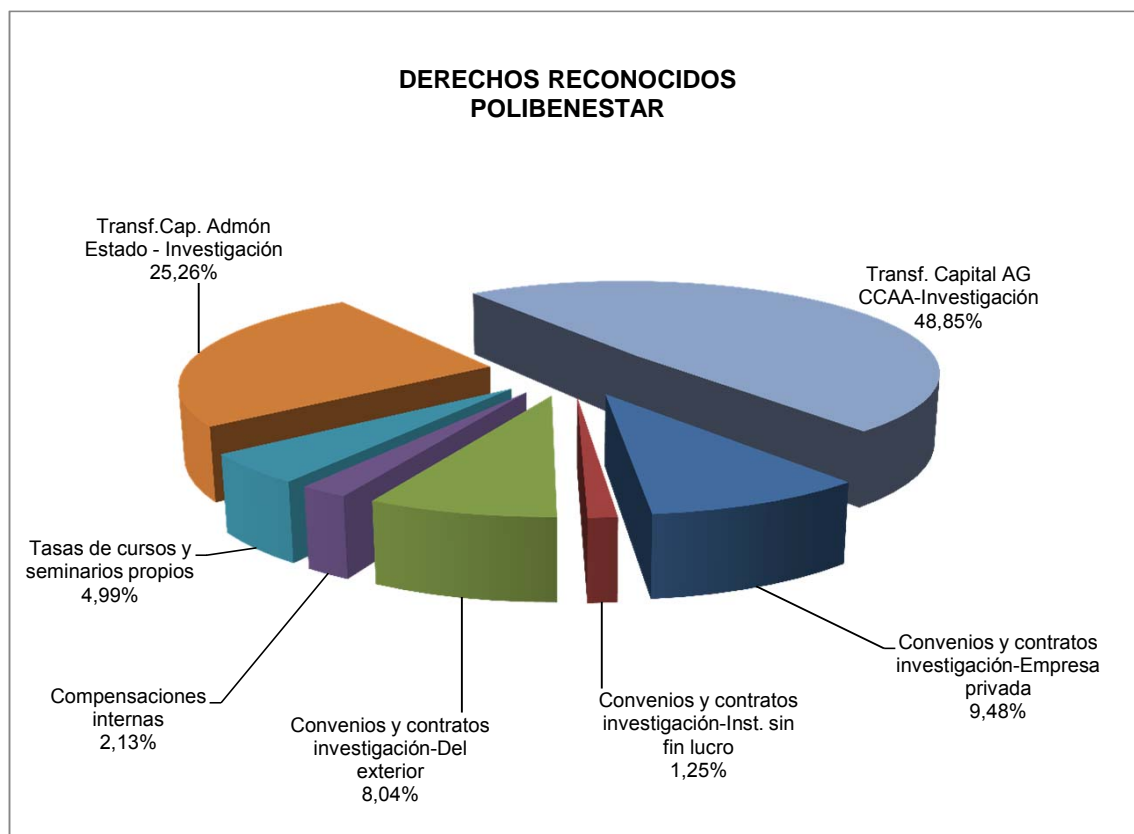
Código	Concepto	Importe	%
31040	Convenios y contratos investigación-Admón. GV	1.300,0	20,18%
31060	Convenios y contratos investigación-Admón Local	4.958,7	76,99%
31190	Compensaciones internas	46,6	0,72%
70200	Transf.Cap. Admón Estado - Investigación	-864,5	-13,42%
	Total	6.440,8	100,00%



I.U. D'INVESTIGACIÓ DE POLÍTIQUES DE BENESTAR SOCIAL (POLIBENESTAR)

DERECHOS RECONOCIDOS 2017

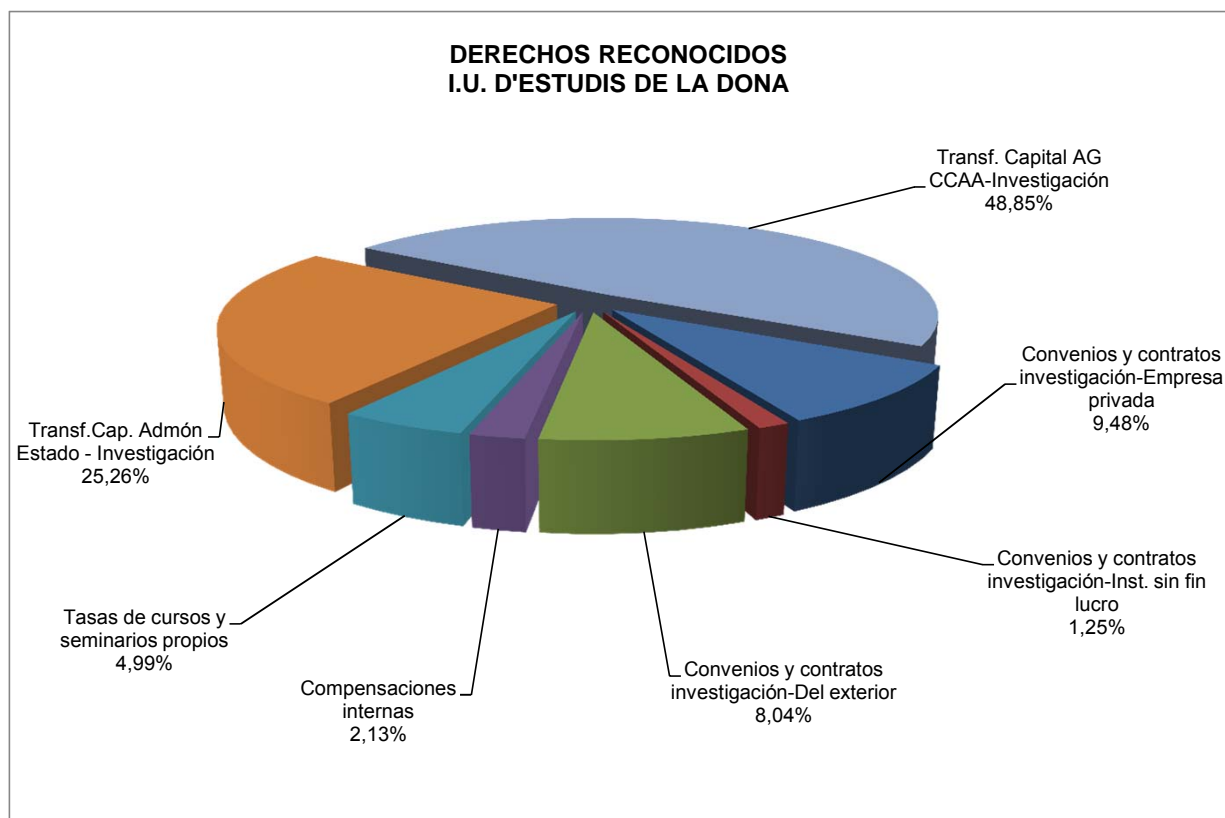
Código	Concepto	Importe	%
31070	Convenios y contratos investigación-Empresa privada	6.250,0	9,48%
31080	Convenios y contratos investigación-Inst. sin fin lucro	826,5	1,25%
31090	Convenios y contratos investigación-Del exterior	5.300,0	8,04%
31190	Compensaciones internas	1.405,7	2,13%
34040	Tasas de cursos y seminarios propios	3.290,0	4,99%
70200	Transf.Cap. Admón Estado - Investigación	16.661,7	25,26%
74300	Transf. Capital AG CCAA-Investigación	32.223,4	48,85%
	Total	65.957,3	100,00%



I.U. D'ESTUDIS DE LA DONA

DERECHOS RECONOCIDOS 2017

Código	Concepto	Importe	%
31070	Convenios y contratos investigación-Empresa privada	6.250,0	9,48%
31080	Convenios y contratos investigación-Inst. sin fin lucro	826,5	1,25%
31090	Convenios y contratos investigación-Del exterior	5.300,0	8,04%
31190	Compensaciones internas	1.405,7	2,13%
34040	Tasas de cursos y seminarios propios	3.290,0	4,99%
70200	Transf.Cap. Admón Estado - Investigación	16.661,7	25,26%
74300	Transf. Capital AG CCAA-Investigación	32.223,4	48,85%
	Total	65.957,3	100,00%



INSTITUT UNIVERSITARI D'INVESTIGACIÓ EN TRÀNSIT I SEGURETAT VIÀRIA

DERECHOS RECONOCIDOS 2017

Código	Concepto	Importe	%
31070	Convenios y contratos investigación-Empresa privada	69.810,0	10,92%
31080	Convenios y contratos investigación-Inst. sin fin lucro	66.850,0	10,46%
31090	Convenios y contratos investigación-Del exterior	163.420,8	25,57%
31171	Otros convenios y contratos	81.600,4	12,77%
70200	Transf.Cap. Admón Estado - Investigación	-5.301,4	-0,83%
79000	Fondos FEDER- Investigación	55.200,0	8,64%
79100	Otras transferencias de la UE- Investigación	150.000,0	23,47%
	Total	639.089,8	100,00%

