

# Dermatología

- Dermatitis atópica
- Dermatitis del pañal
- Pediculosis
- Urticaria



*Anunciación Sanz Pinto*

*Sector III*

# Dermatitis atópica

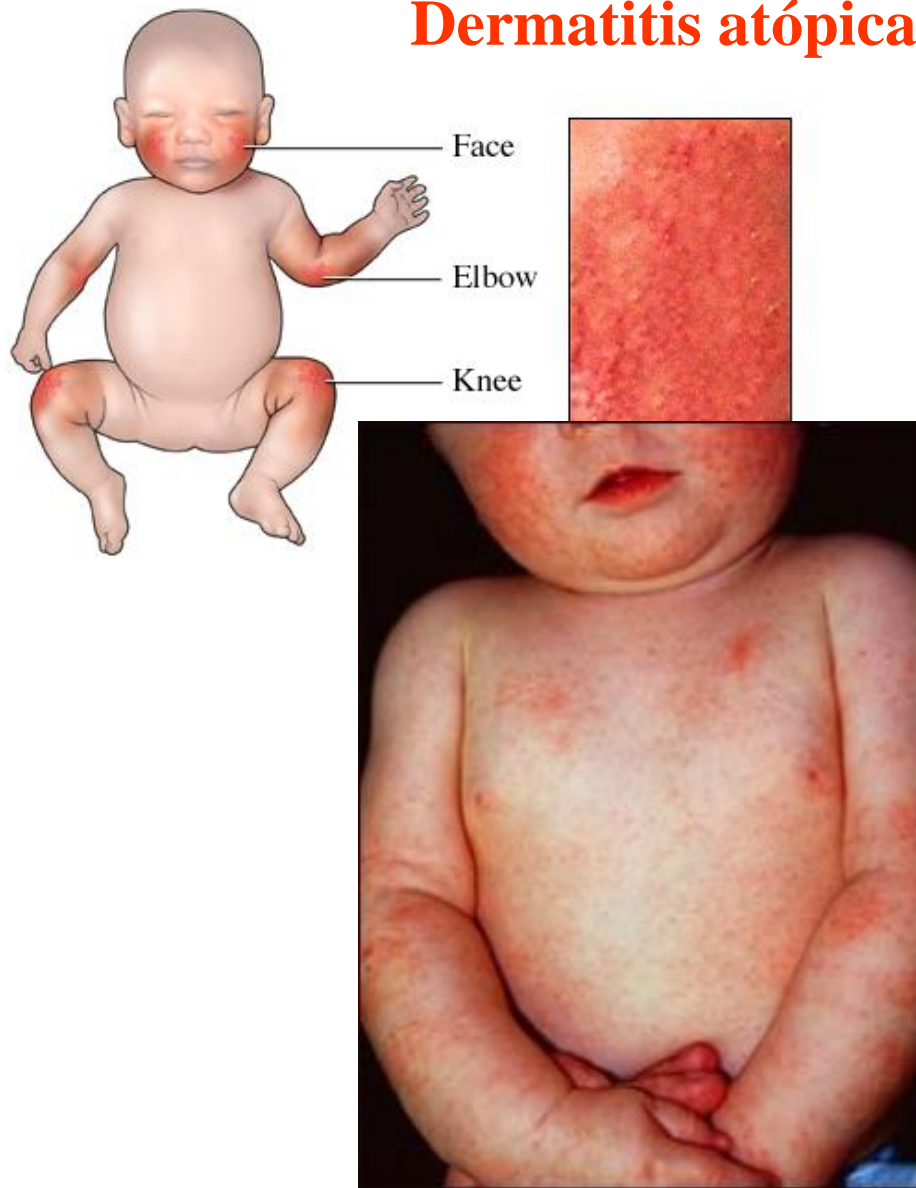


FIGURE 5

**Characteristic extremely dry skin**

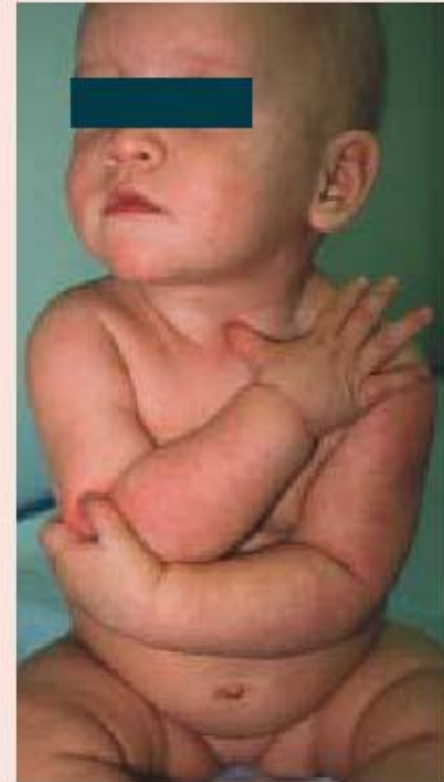


FIGURE 2

## The infant patient



The face is often the site of atopic dermatitis in the very young.

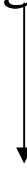
## Dermatitis atópica





## Dermatitis atópica

Impetiginizado





**Dermatitis atópica**



00 5 3 1

## Dermatitis atópica



Dishidrosis palmo -plantar



**Dermatitis atópica**

# Dermatitis atópica

## BIEN

Sol

Baños de mar

Ropa algodón

Ducha rápida

Agua templada

Aceites de baño

Hidratantes

## MAL

calor

Sudor

Fibra sintética, lana

baños frecuentes

agua caliente

Jabón

perfumes (de cremas y colonias)

**1.- consejos + hidratante**

**2.- consejos + hidratante + corticoide tópico ( + antihistamínico)**

**3.- consejos + hidratante + corticoide tópico ( + antihistamínico) + corticoide oral**



# Pitiriasis alba (dermatitis atópica)



Pityriasis versicolor  $\neq$  ptiriasis alba




FIGURE 10

**Pityriasis (tinea) versicolor**



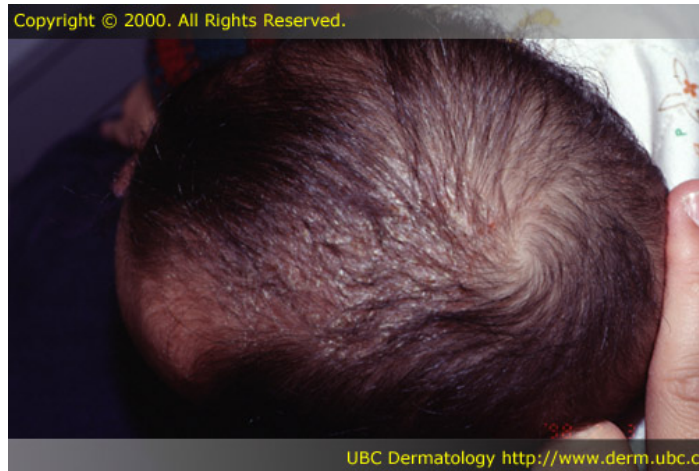
# Dermatitis seborreica costra láctea



Vaselina y raspar a contrapelo

Sol

Corticoide suave



# DERMATITIS DEL PAÑAL



## Diaper dermatitis

FIGURE 4



Erosive primary irritant diaper dermatitis, demonstrating the destructive power of fecal enzymes. This child was constantly wet because of bladder incontinence caused by spina bifida.

Dermatitis del pañal

Pomada con oxido de cinc ( sin corticoide ni antibiotico ni nistatina)

# candidiasis



# candidiasis

FIGURE 9

*Candida* intertrigo



Muguet oral



# tratamiento

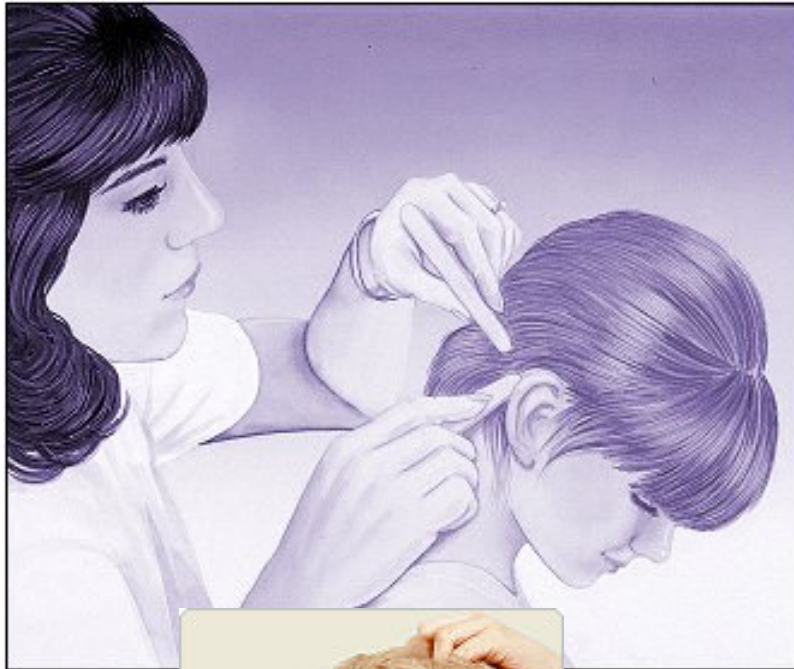
¡piel al aire!

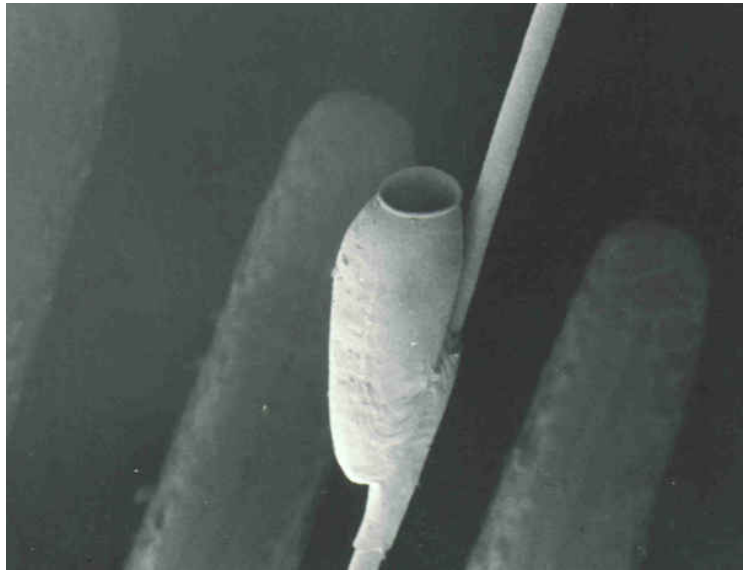
Alternar pomada de oxido de zinc con otra de nistatina x 7 dias

Si candidiasis oral añadir nistatina oral



# PEDICULOSIS





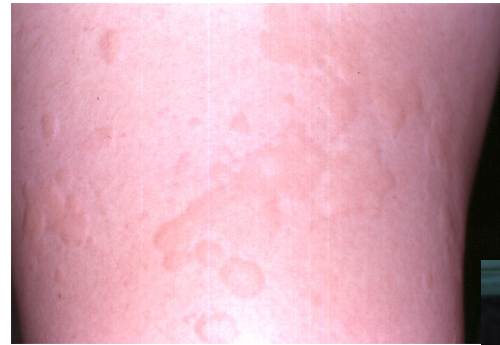
Sin lavar pelo: loción permetrina 1,5%  
Dejar actuar  
Lavar pelo , aclarar con vinagre rebajado  
No secar con secador  
Retirar liendres a mano  
Repetir a los 10 dias



Tto. vaselina

© Gary Williams, MD

# URTICARIA



Aguda: tto polaramine con/sin corticoide gral

alergia leche de vaca: H de caseína ( receta + informe al inspector)

Crónica:> 6 semanas tto loratadina

estudios



Polaramine

Polaramine + urbasón

Adrenalina+ polaramine + urbasón

Adrenalina+ polaramine + urbasón + ventolin inhalado

Adrenalina+ polaramine + urbasón + ventolin inhalado + via iv expansores



# POTENCIA CORTICOIDES

- **BAJA/ DÉBIL** : Suniderma ®, Isdinium, Hidrocortisona ® 1% y 2.5% loción
- **MEDIA/ MODERADA** : Lexxema ®, Adventan ®, Peitel® Elocom ®
- **ALTA** : Celestoderm V ®, Diproderm ®
- **MUY ALTA**: No usar de entrada