

# Informe de Gestió

2015

VNIVERSITAT  
D VALÈNCIA



# L'ALUMNAT I LA DOCÈNCIA



# L'alumnat de la *Universitat de València*

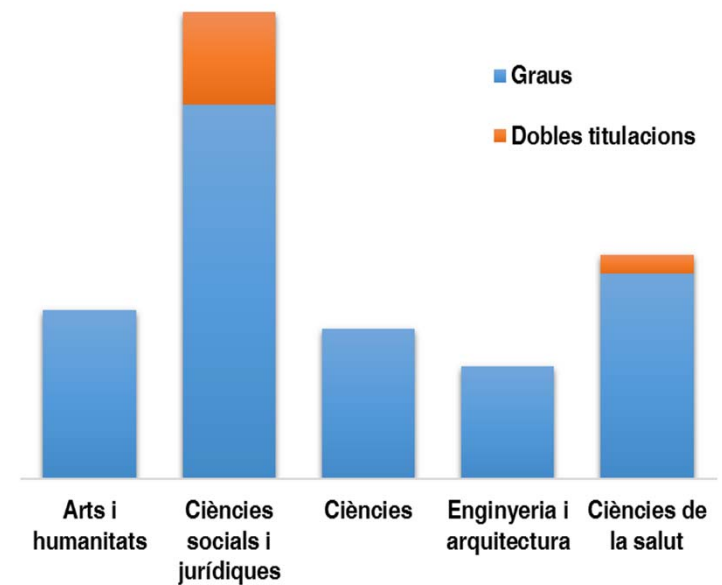
La Universitat de València es manté capdavantera al Sistema Universitari Valencià, tant en oferta d'estudis com en nombre d'alumnes.

<b>Alumnat</b>	<b>10/11</b>	<b>11/12</b>	<b>12/13</b>	<b>13/14</b>	<b>14/15</b>
Grau	46.048	45.283	44.654	43.460	42.218
Màster	4.534	4.888	4.455	4.772	5.259
Doctorat	3.057	3.268	3.505	4.001	4.386
<b>Estudis oficials</b>	<b>53.639</b>	<b>53.439</b>	<b>52.614</b>	<b>52.233</b>	<b>51.863</b>
Postgrau propi	5.079	5.661	5.776	6.267	8.928
<b>Total</b>	<b>58.718</b>	<b>59.100</b>	<b>58.390</b>	<b>58.500</b>	<b>60.791</b>













# Graus de la Universitat de València

Branca	Graus	Dobles Titulacions
Arts i humanitats	9	-
Ciències socials i jurídiques	20	5
Ciències	8 *	-
Enginyeria i arquitectura	6	-
Ciències de la salut	11	1
<b>Oferta de graus</b>	<b>54</b>	<b>6</b>



En 2015 es va implantar el **grau en Ciències Gastronòmiques**

# Dobles titulacions Internacionals

Graus	Programes amb:
Grau en <b>Administració i Direcció d'Empreses</b>	 Université de Nantes
Grau en <b>Dret</b>	 Université de Toulouse
Grau en <b>Economia</b>	 Université de Nantes
Grau en <b>International Business</b>	 University of Heilbronn  Euromed Management de Marseille  Nottingham Trent University  University of Hertfordshire  Hochschule Bremen  University of North Carolina  Russian Presidential Academy of National Economy and Public Administration
Grau en <b>Química</b>	 Université de Strasbourg (ECPM/Unistra)

# Alumnat oficial de grau de la UV al SUE i al SUV curs 2014/15

	Estudis oficials de grau			
	Alumnat Matriculat	% UV	Titulats i titulades	% UV
Sistema Universitari Espanyol (SUE)	1.364.023	3,0	223.596	3,4
<b>Sistema Públic Universitari Espanyol (SPUE)</b>	<b>1.187.976</b>	<b>3,5</b>	<b>188.858</b>	<b>4,1</b>
Sistema Universitari Valencià (SUV)	133.053	30,8	24.140	31,9
<b>Sistema Públic Universitari Valencià (SPUV)</b>	<b>115.916</b>	<b>35,4</b>	<b>20.950</b>	<b>36,8</b>
<b>Universitat de València</b>	<b>41.020 *</b>		<b>7.705 *</b>	

Font: *Sistema Integrado de Información Universitaria* (SIIU), Ministeri d'Educació, Cultura i Esport

\* No s'inclouen els estudis propis a extingir.



# Ensenyament de postgrau

Oferta del curs 2014/15	Programes	Alumnes
Màsters Oficials	116	5.259
Postgraus Propis	409	8.928
Doctorat	59	4.386
amb Menció cap a l'Excel·lència	24 (41%)	
<b>TOTAL</b>	<b>584</b>	<b>18.573</b>

- **424 Tesis llegides**, de les quals 116 tesi amb menció internacional (55 llegides per homes i 61 per dones).

## 2 programes Erasmus Mundus:

- **Master in Work, Organizational and Personnel Psychology (WOP-P)**
- **Master in Theoretical Chemistry and Computational Modeling (TCCM)**





# Formació al llarg de la vida

<b>Extensió universitària</b>	<b>Cursos</b>	<b>Alumnat</b>	<b>Dones</b>	<b>Homes</b>
Cursos de formació extracurricular: lliure elecció	21	<b>710</b>	391	319
<b>Nau Gran</b>				
Assignatures troncal i optatives	591	1.482	599	883
Itinerari Saludable	1	861	549	312
Nau Gran en Obert	25	752	453	299
<b>Total Nau Gran</b>		<b>3.095</b>	1.601	1.494
Lliurament de diplomes		359	209	150
<b>Centre internacional de Gandia</b>	<b>Cursos</b>	<b>Alumnat</b>	<b>Dones</b>	<b>Homes</b>
Universitat d'Estiu	18	575	340	235
Assignatures Unimajors	26	950	638	312
Cursos postgrau	5	77	60	17
Altres activitats acadèmiques	21	1.530		
<b>TOTAL</b>	<b>70</b>	<b>3.132</b>		
<b>Alumnat total de formació extracurricular</b>		<b>6.937</b>		





# Incorporació a la Universitat

## Alumnat de secundària

<b>Programa Conèixer</b>	278 centres inscrits amb 11.728 participants
<b>Concursos</b>	10 concursos amb 574 participants
<b>Olimpíades</b>	11 Olimpíades amb 274 centres i 1.399 participants
<b>Fes ciència a la UV</b>	7 laboratoris docents, 23 pràctiques i 5.257 participants

## Professorat de secundària

<b>Jornades formatives i informatives</b>	7 jornades i 839 professors participants
---	--

## Noves incorporacions

<b>Programa Entrelguals</b>	Primer curs: 341 mentors i 3.533 mentoritzats Incoming: 186 mentors i 1.437 mentoritzats
<b>Setmana de benvinguda</b>	25 activitats culturals i 3.744 participants

---



## Serveis per a l'alumnat

- **7 publicacions adreçades a l'estudiant**, amb 62.850 exemplars.
- **La Nau dels Estudiants i les Estudiantes**: 31 cursos i 642 participants.
- **Serveis d'habitatge**: oferta de **293** pisos per a compartir, **276** pisos per a llogar i **142** habitacions.
- **Assessoria universitària d'orientació sexològica i psicològica**: 473 persones usuàries.
- **Assessoria universitària jurídica**: 100 persones usuàries.
- **Activitats socioculturals**: 37 projectes:
  - 9 del programa *Març per la Igualtat*
  - 9 de cooperació i solidaritat del programa *Una Nau de Solidaritat*.
- **IV Setmana Universitària pel Comerç Just**, amb la col·laboració dels estudiants del Voluntariat ambiental.



# Associacions i col·lectius

- **Programa de Formació per a Representants d'Estudiants**, on s'han format 69 alumnes.
- **Tallers de dinamització del Voluntariat Universitari**: 9 cursos i 427 participants.

<b>Nombre total d'associacions i col·lectius</b>	<b>250</b>
Noves associacions i col·lectius	34
Associacions i col·lectius de representació	38
Associacions i col·lectius acadèmics i/o científics	54
Associacions i col·lectius de creació i difusió cultural i artística	56
Associacions i col·lectius socioculturals	96
Associacions i col·lectius de temps lliure i lleure	6
<b>Ajudes concedides a associacions i col·lectius d'estudiants</b>	<b>86</b>



# Inserció professional i assessorament laboral

## Orientació:

- **1.522** entrevistes individuals presencials i **76** entrevistes en línia
- **14** sessions grupals amb **886** assistents
- **4** butlletins trimestrals de recursos d'orientació

## Formació per a la inserció professional: **561** assistents i **17** cursos

- **11** cursos sobre habilitats d'inserció professional
- **6** cursos de foment a l'emprenedoria

## Ocupació/emprenedoria:

- **1.991** empreses activades i **202** empreses registrades
- **537** ofertes d'ocupació a l'agència de col·locació
- **882** ofertes publicades al tauler d'ofertes
- **131** persones contractades a través de l'**OPAL**

**Fòrum d'Ocupació de la UV: 62** empreses/institucions participants



# Innovació i Qualitat Educatives

Convocatòria d'ajudes	Projectes	Participants
Elaboració de materials digitals: Projectes <b>DocenTIC</b>	30	339
Tutories/coordinació d'assignatures: Projectes <b>Finestra Oberta</b>	35	276
Transferència docent projectes I+D+i: Projectes <b>DocInvest</b>	3	24
Continguts docents oberts: Projectes <b>Open Course Ware</b>		9
Convocatòria <b>ESTIC</b> d'Estudiants Innovadors	11	72
<i>amb menció d'Excel·lència</i>	8	
Articles publicats a la <b>Revista @tic</b>	23	
<b>Recursos educatius multimèdia: 400 vídeos de suport a la docència</b>		

**Titulacions acreditades per l'AVAP: 54 títols**

**Programa de seguiment de titulacions oficials: 25 títols**

# LA INVESTIGACIÓ





# Activitat investigadora

Concepte	Nombre iniciades	Import iniciades <sup>(1)</sup>	Nombre actives
Accions de recerca subvencionades	268	29.561.319 €	738
<i>Projectes del pla nacional I+D+I</i>	129	17.980.229 €	451
<i>Projectes finançats per la UE</i>	42	8.600.026 €	100
<i>Projectes d'investigació de la GVA</i>	97	2.981.064 €	187
Accions de personal en recerca subvencionades	196	14.412.627 €	511
Programa propi d'ajudes a la investigació	552	3.823.023 €	552
Altres accions del Vr. d'Investigació i Política Científica	121	2.010.000 €	121
Contractes/Convenis (art. 83 LOU i altres, llicències)	1.024	8.877.048 €	1.823
<b>Total</b>	<b>2.161</b>	<b>58.684.017 €</b>	<b>3.745</b>

(1) Total de recursos d'investigació gestionats pel Servei d'Investigació. Import de tota la durada de l'acció.







# Memòria de les activitats de recerca

D'acord amb la Memòria de recerca anual de les activitats d'investigació realitzades pels departaments, instituts i ERIs, aquests són els principals resultats avaluats en l'annualitat 2015:

Tipus de resultat	Nombre
Articles ISI o SCOPUS 1r quartil	1.910
Altres articles (inclou actes congressos de Core)	2.515
Congressos internacionals	2.868
Altres congressos	1.396
Ponències convidades	2.893
Llibres (o publicacions multimèdia) en editorial d'excel·lència	365
Altres llibres, publicacions multimèdia i edicions anotades	255
Capítols de llibre, informes i documents, traduccions literàries	1.193
Tesis doctorals	407

## Patents

Sol·licituds de patent prioritària (nacionals)	16
Sol·licituds d'extensió internacional (PCT)	11
Patents concedides per l'OEPM	16
Patents concedides per l'EPO	1
Patents concedides per la USPTO	22

**Cartera de patents (patents vigents) 184**

## Ofertes i demandes tecnològiques

Ofertes tecnològiques de resultats i capacitats	28
Demandes tecnològiques ateses	50

## Empreses Derivades (Spin-off de la UV)

Assessorament a noves iniciatives empresarials	8
Empreses reconegudes en actiu	13
Empreses participades per la UV	1

PCT: Patent Cooperation Treaty;  
EPO: European Patent Office;

OEPM: Oficina Española de Patentes y Marcas;  
USPTO: United States Patent and Trademark Office

# Parc Científic



Ubicació	Empreses	Ocupació
Viver Empresarial	11 (5 spin-off)	81%
Edifici 1 "SC - Serveis Cientificotecnològics"	33	80%
Edifici 2 BIOTEC	4	96%
Edifici 3 "CUE-Centre Universitari Empresarial"	22	96%
Oficina virtual	15	

**85 empreses allotjades al PCUV, 15 noves i 80 externes**

## Projectes

**EVOMOBILE**  
Automòbil elèctric  
eBike d'ús corporatiu  
Bici solidària  
Passes Mibisi



Segona edició del programa  
d'acceleració empresarial  
**VLC/CAMPUS Start-Up**

CLIMATE-KIC PATHFINDER  
PROJECTS: **SUSTAINABLE  
CAMPUS**



# Divulgació científica

- **Projecte “La maleta de la ciència”** guardonat com millor projecte divulgatiu 2015 pel congrés de la FECYT.
- Posada en marxa del formulari **“Fes més pública la teua publicació”**
- **17a edició de la Setmana de la Ciència i la Tecnologia** amb 75 activitats i 12.000 participants.
- **Expociència:** 70 activitats organitzades des dels instituts d'investigació i les empreses ubicades al PCUV, amb la participació de l'Escola Tècnica Superior d'Enginyeria, amb 4.500 assistents.






# LA CULTURA

# Activitat cultural

**1.407 activitats** organitzades al **Centre Cultural la Nau, Jardí Botànic, Col·legi Major Rector Peset i Palau de Cerveró.**

Destaquen:

- **45** congressos/jornades, **107** conferències i **84** debats i taules rodones
- **50** presentacions de llibres i revistes
- **40** exposicions i **276** visites guiades a exposicions
- **77** concerts i **69** representacions teatrals i de dansa
- **57** cursos, **2** seminaris i **8** tallers formatius
- **167** visites guiades
- **161** tallers didàctics





# Assistència a activitats culturals

**Més de 250.000** assistents a les activitats culturals de la Universitat de València:

- **73.313** assistents a **exposicions** amb un total
- **7.591** assistents al **Fòrum de debats i Claustre obert**
- **Aules Culturals:**
  - **Aula de Teatre** amb un total **5.176** assistents
  - **Aula de Música** amb **28.413** assistents
  - **Aula de Poesia** amb **1.095** assistents
  - **Aula de Cinema** amb **12.857** assistents.
  - **Aula de Lectura i d'Espectura** amb **1.461** participants.
- **105.055** visitants al **Jardí Botànic**





# Activitats esportives

- **16.106** inscripcions en les **activitats esportives** de la UV i **862** inscrits en les **escoles esportives**.
- **135** esportistes d'elit i d'alt nivell estudien a la UV.
- **Gabinet de Suport a l'Esportista** amb **2.370** assistències.
- **Club Esportiu Universitari**: participació en **4** modalitats individuals, amb **40** esportistes federats.
- **Programa Esport adaptat**: **12** projectes i **518** participants.
- **Programa Voluntariat esportiu**: **88** participants.
- **Esdeveniments esportius**: *festival de danses, festival de salsa, festival de flamenc i sevillanes, taller de dansa contemporània*. **748** participants.



# Competicions esportives

Participants en competicions esportives				
	Lliga Interna	Campionat Autonòmic Esport Universitari	Campionat d'Espanya Universitari	Campionats Internacionals universitaris
Dones	420	259	88	8
Homes	5.012	324	76	33
<b>TOTAL</b>	<b>5.432</b>	<b>583</b>	<b>164</b>	<b>41</b>

Medalles curs 2014-2015	Or	Argent	Bronze	Total
Campionat Autonòmic Universitari	74	52	67	193
Campionats Internacionals Universitaris	2	1	3	6
Campionat d'Espanya Universitari	19	20	27	66
<b>Total</b>	<b>95</b>	<b>73</b>	<b>97</b>	<b>265</b>



# EI PERSONAL DE LA UNIVERSITAT

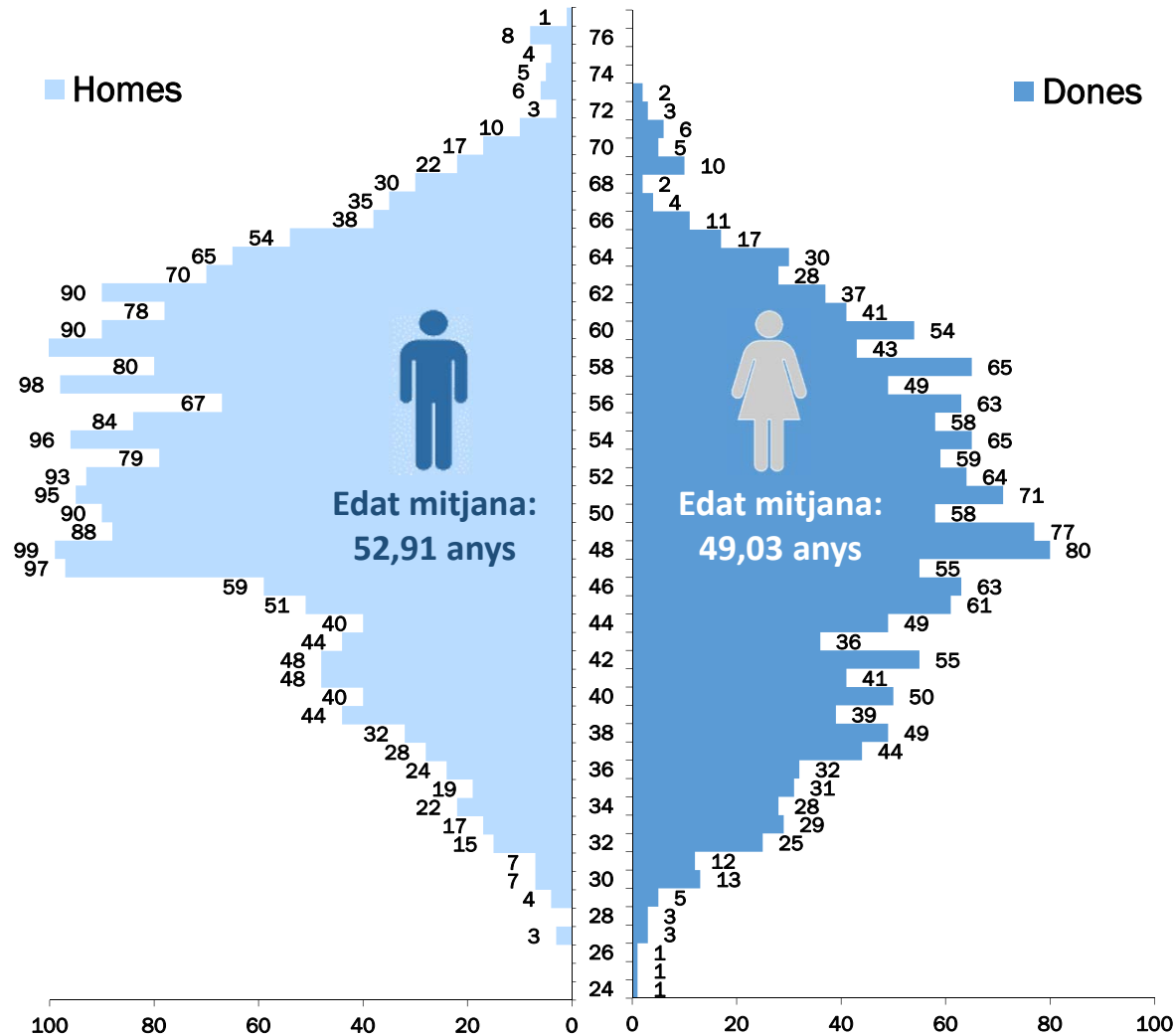


# Personal Docent i Investigador

## Plantilla d'ocupacions de PDI a 31 de desembre

Categoria	2013		2014		2015	
	dones	total	dones	total	dones	total
CU	165	<b>597</b>	160	<b>577</b>	149	<b>553</b>
TU i CEU	509	<b>1.253</b>	506	<b>1.241</b>	493	<b>1.215</b>
TEU	71	<b>148</b>	62	<b>132</b>	55	<b>117</b>
Ajudant Doctor	87	<b>193</b>	102	<b>223</b>	111	<b>229</b>
Ajudant	23	<b>34</b>	21	<b>30</b>	12	<b>16</b>
Contractat doctor	106	<b>186</b>	118	<b>214</b>	133	<b>258</b>
Associat	382	<b>928</b>	424	<b>995</b>	530	<b>1.169</b>
Associat CC Salut	177	<b>386</b>	197	<b>418</b>	212	<b>446</b>
Altres	31	<b>81</b>	30	<b>74</b>	33	<b>77</b>
<b>Total</b>	<b>1.551</b>	<b>3.806</b>	<b>1.620</b>	<b>3.904</b>	<b>1.728</b>	<b>4.080</b>
	<b>40,7%</b>		<b>41,5%</b>		<b>42,4%</b>	

# Piràmide d'edat de la plantilla de PDI



# Accés i promoció del PDI

Concursos d'accés	Convocatòries	Places ofertes
Professorat funcionari	2	10
Professorat contractat indefinit	1	15
Professorat contractat temporal	24	441 <sup>(1)</sup>

(1) Places desertes: 20

S'han promocionat **92 PDI** de la manera següent:

Categoria	CU	TU	Ajudant Dr	Contractat Dr	TOTAL
Titular universitat	7	-	-	-	7
Ajudant doctor	-	-	-	66	66
Ajudant	-	-	16	-	16
Contractat doctor	-	3	-	-	3
<b>Total</b>	<b>7</b>	<b>3</b>	<b>16</b>	<b>66</b>	<b>92</b>

# Personal d'Administració i Serveis

## Plantilla d'ocupacions de PAS a 31 de desembre

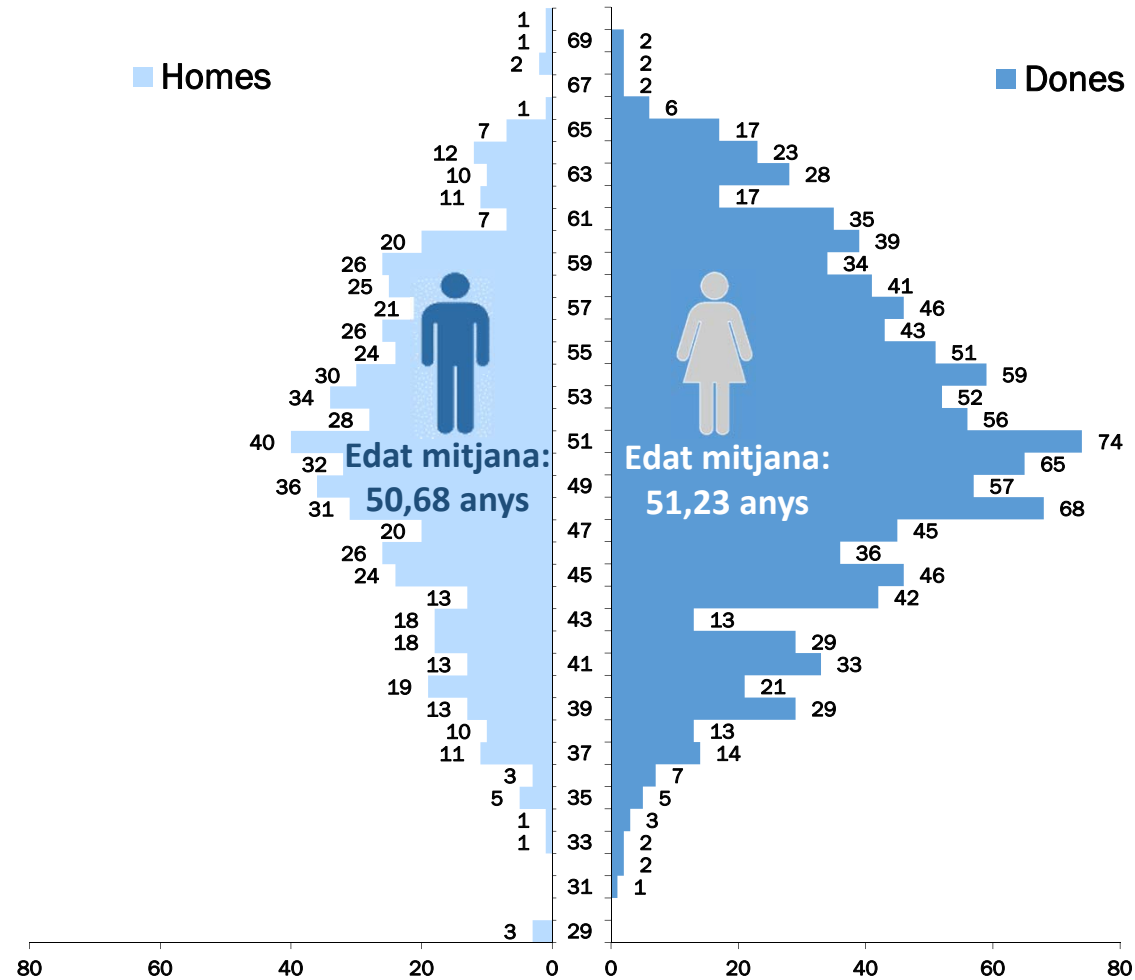
Vinculació	2013		2014		2015	
	Dones	Total	Dones	Total	Dones	Total
Funcionari carrera	844	<b>1.292</b>	819	<b>1.231</b>	810	<b>1.221</b>
Funcionari interí/pràctiques	305	<b>412</b>	315	<b>460</b>	295	<b>438</b>
Personal laboral	64	<b>141</b>	55	<b>124</b>	52	<b>120</b>
Personal eventual	2	<b>3</b>	2	<b>3</b>	1	<b>2</b>
<b>Total</b>	<b>1.215</b>	<b>1.848</b>	<b>1.191</b>	<b>1.818</b>	<b>1.158</b>	<b>1.781</b>
	<b>65,7%</b>		<b>65,5%</b>		<b>65,0%</b>	

### Convocatòries:

- 1 prova selectiva de promoció interna
- 1 concurs de mèrits
- 2 concursos de trasllat
- 2 convocatòries de lliure designació



# Piràmide d'edat de la plantilla de PAS





# Formació del personal

## Nombre d'activitats formatives per al PAS i PDI

Formació contínua	40
Formació estratègica (continuada)	84
Pla de formació d'idiomes	28
Competències directives en ensenyament superior	10
Formació a demanda	46
Cursos MOOC (massive online open course)	3
Cursos de formació on-line: PDI	19
<b>Sol·licituds de formació del PDI</b>	<b>3.664</b>
<b>Sol·licituds de formació del PAS</b>	<b>1.590</b>

# LES INFRASTRUCTURES



# Infraestructures docents, investigadores i de serveis

Contractes adjudicats	Contractes d'obres majors	Contractes d'obres menors	Equipaments
Campus Blasco Ibáñez	10	42	7
Campus Tarongers	3	25	2
Campus Burjassot – Paterna	11	55	131
Disseminats	-	6	8
<b>Total</b>	<b>24</b>	<b>128</b>	<b>148</b>





# Biblioteques

Dades generals	2015
Superfície	53.230 m <sup>2</sup>
Llocs de lectura	5.083
Dies d'obertura l'any	302
Hores setmanals d'obertura	84
Ordinadors de consulta per al públic	897
Visites a les biblioteques	3.044.585
Préstecs	532.125

Recursos bibliogràfics	2013	2014	2015
Llibres en paper i electrònics	1.575.674	1.623.436	1.656.375
Subscripcions a revistes (paper i electròniques)	41.810	42.803	44.968
Bases de dades subscrites	105	102	130
Registres bibliogràfics automatitzats	1.272.849	1.310.667	1.358.314



# Tecnologies de la Informació i Comunicació

## Aules i llocs informàtics

Aules de docència	180
Llocs de docència	3.696
Aules de lliure accés	30
Llocs de lliure accés	1.417
Aules teoria	539
Aules mòbils	23
Portàtils	521
Aules amb escriptori virtual	72
Llocs amb escriptori virtual	1.734

## Administració electrònica

Nombre de sol·licituds	114.311
Nombre de pagaments electrònics	10.338
Nombre de tràmits	578
Nombre d'usuaris de Tramitem	1.800

## Supercomputació

Nombre d'hores de càlcul Tirant	6,8 milions
Nombre d'hores de càlcul Lluís Vives	2,2 milions

## Aplicació UVapp per a dispositius mòbils

Descàrregues de l'aplicació	12.396
-----------------------------	--------

De les aplicacions de gestió, destaca l'emissió dels nous SET electrònics de grau, la implantació del nou programa Erasmus+ i del Certificat Acadèmic Especial i la integració de SICUV amb la plataforma de facturació electrònica de l'Estat.



# LES POLÍTIQUES





# Internacionalització

## Programes internacionals de mobilitat

	2013-2014		2014-2015	
	Rebutis	Enviats	Rebutis	Enviats
Erasmus Estudis	1.730	1.467	1.739	1.310
Programa Internacional	209	101	249	151
Programa Magúncia	16	13	5	3
	<b>1.955</b>	<b>1.581</b>	<b>1.993</b>	<b>1.464</b>

## Altres programes de mobilitat

	2013-2014	2014-2015
Erasmus pràctiques (Alumnat)	140	217
Erasmus (PDI)	69	77
Erasmus (PAS)	28	32



# Cooperació

Institució acadèmica espanyola que més inverteix en ajuda al desenvolupament (1.559.759 €) segons l'informe de l'Observatori de Cooperació Universitària al Desenvolupament (OCUD).

Sostingut esforç econòmic de la Universitat de València, mitjançant fons propis, al **Programa 0,7** i altres projectes.

- **38 beques completes de cooperació** concedides a estudiants i estudiantes d'Àfrica i Amèrica Llatina per a estudis o investigació a la nostra Universitat (Programa 0'7), per una quantia de **219.341 €**.
- **56 beques Luisa Cardona** per un import de **127.925 €** .
- **19 projecte de cooperació** per una quantia de **229.800 €**.



# Comunicació

- S'han difós **728** notes de premsa a **140** mitjans de comunicació.
- Milers de persones amigues i seguidors a les xarxes socials més populars, **46.141** a **Facebook** i **40.815** a **Twitter**. A més, la institució disposa d'un canal en **YouTube**.
- Canal de televisió per internet: **MediaUni** i canal de ràdio en xarxa: **RàdioUniversitat**:
  - **69** retransmissions en directe d'actes institucionals
  - **114** reportatges TV i **106** notícies TV
  - **386** programes de ràdio
- **2 vídeos corporatius**.
- **80 serveis audiovisuals** per a òrgans, centres i serveis, i **13** per a entitats externes.
- **28** números de la revista electrònica setmanal **InfoUniversitat**.



# Igualtat

- **Activitats de sensibilització:** **38** accions dins del Programa “Mes de març per la Igualtat”.
- **Actes institucionals:** 8 de Març, *Dia Internacional de la Dona Treballadora*; 25 de novembre, *Dia Internacional contra la Violència a les Dones*.
- **Accions formatives:** organització de **3** cursos, amb **175** participants i **4** tallers amb **50** participants.
- **Campanyes institucionals:** “*No deixes que decidisquen per tu*”, adreçada a les estudiantes perquè participen en el processos electorals i **campanya institucional per a la prevenció de la violència de gènere**.
- Lliurament del **I Premi Olga Quiñones Fernández**.



# Integració de persones amb discapacitat

- **Premi Solidari ONCE 2015.**
- **1.071** alumnes i **70** PDI usuaris de la **Unitat per a la Integració de Persones amb Discapacitat.**
- **1.467** demandes del **Programa d'Assessorament Psicoeducatiu** i **2.417** accions del **Programa d'Equiparació d'Oportunitats.**
- Organització del I Congrés Nacional d'Emprenedoria, Ocupació i Discapacitat (novembre 2015).
- Des de 2005 **Certificació del sistema de gestió de qualitat**, segons la norma ISO 9001:2008.
- Aprovació de la segona edició de la **Carta de Serveis de la Unitat.**
- **Segell de qualitat (UNE 170001-2:2007) d'AENOR**, pel sistema de gestió de l'accessibilitat Universal a la Biblioteca d'Humanitats "Joan Reglà" i la Biblioteca d'Educació "María Moliner".

# Compromís amb la llengua

**Foment de l'ús del valencià: 11 cursos amb 339 alumnes i 1.627 matriculats a les proves de llengua.**

**3 Centres d'Autoaprenentatge de Llengua (CAL) amb 2.557 usuaris i 3.574 assistències.**

**Promoció de la internacionalització:**

- **8.969** participants als tandems lingüístics.
- **2** sessions del **Tastallengües**, amb **1.150** participants.

**Grups de conversa interuniversitària multilingüe: 323** persones en valencià, **358** en anglès, **90** en francès i **56** en alemany.

**Formació i dinamització del voluntariat lingüístic:**

- **167** voluntaris nous
- **3** tallers formatius, en què han participat **185** persones







# Prevenció i medi ambient

- Prioritat del treball en matèria de **coordinació d'activitats empresarials**.
- Conscienciació de la importància de la prevenció als treballadors que s'incorporen a la Universitat amb el ***Manual d'acollida sobre prevenció de riscos laborals***.

## Àrea de salut:

**4.194** assistències i **2.249 vacunes** dispensades.

**1.061** analítiques del **Programa prevenció de la legionel·losi**

## Gestió de residus:

**De laboratori:** s'han retirat **43.694** kg.

**Urbans:** retirada de paper, cartró, piles i discos: **128.553** kg.





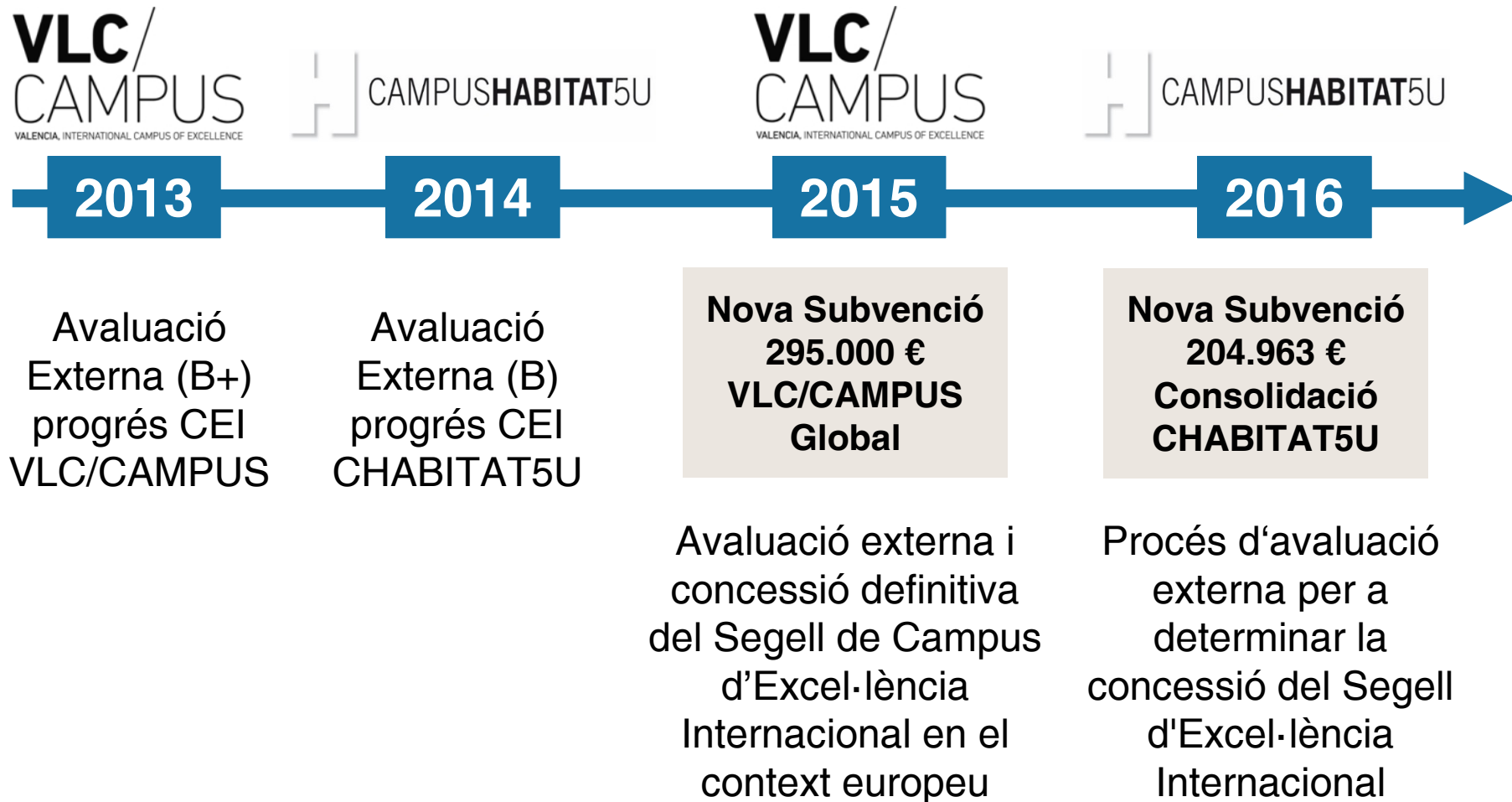
# Projecció Territorial

	Total
Nombre de nous registres en DATANAU	5
Nombre d'activitats organitzades a municipis	109
Participants a les activitats organitzades a municipis (jornades i trobades)	1.497
Professorat participant en el programa d'activitats formatives (jornades i trobades)	45
Nombre d'exposicions itinerants	30
Personal participant en exposicions itinerants	142
Nombre de convenis marcs amb ajuntaments valencians	4

**6 projectes** amb entitats locals com **Planificació estratègica per a les Smart City, l'Eliana ciutat intel·ligent** o **Elaboració de base de dades dels recursos territorials valencians.**

# Situació del programa

## Campus d'excel·lència internacional



# Posició als rànquings internacionals

Rànquing	Edició	Posició a Espanya	Posició al món
THE-Times Higher Education	2015/2016	6	[401-500]
ARWU-Academic Ranking of World Universities	2015	6	[301-400]
QS-World University Ranking	2015/2016	13	[501-550]
ESI (cites)	2005-2015	3	316
ESI (publicacions)	2005-2015	4	291
NTU-National Taiwan University	2015	3	220
UI-Greenmetric World Universities Ranking	2015	10	152
WEBOMETRICS	2016	3	137
CWUR-The Center for World University Rankings	2015	4	278
URAP-University Ranking by Academic Performance	2015/2016	3	188
Best Global	2016	4	257





**Gràcies per la vostra atenció**

Accés a l'Informe de Gestió:  
<http://www.uv.es/sap>

