



# VNIVERSITATĪ VALÈNCIA

# Claustre Universitari

sessió ordinària • 22 de juliol de 2021



# **Informe de Gestió**

---

# **2020**



# LES PERSONES



# L'Alumnat



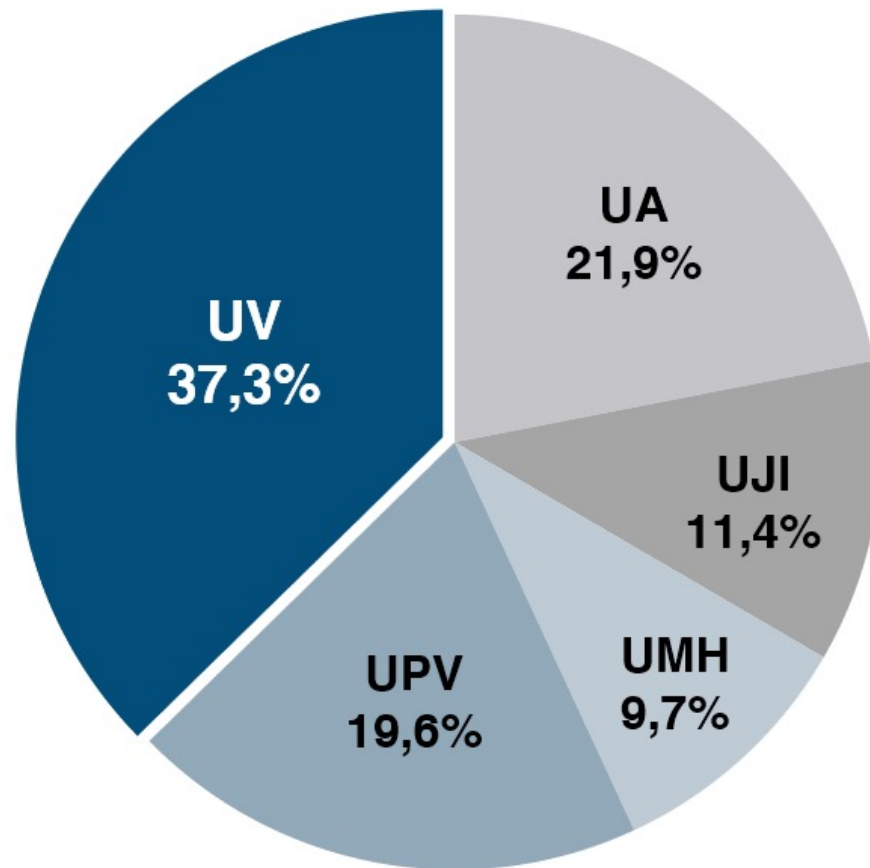
# L'alumnat de la Universitat de València

La Universitat de València es manté capdavantera al Sistema Universitari Valencià, tant en oferta d'estudis com en nombre d'alumnes.

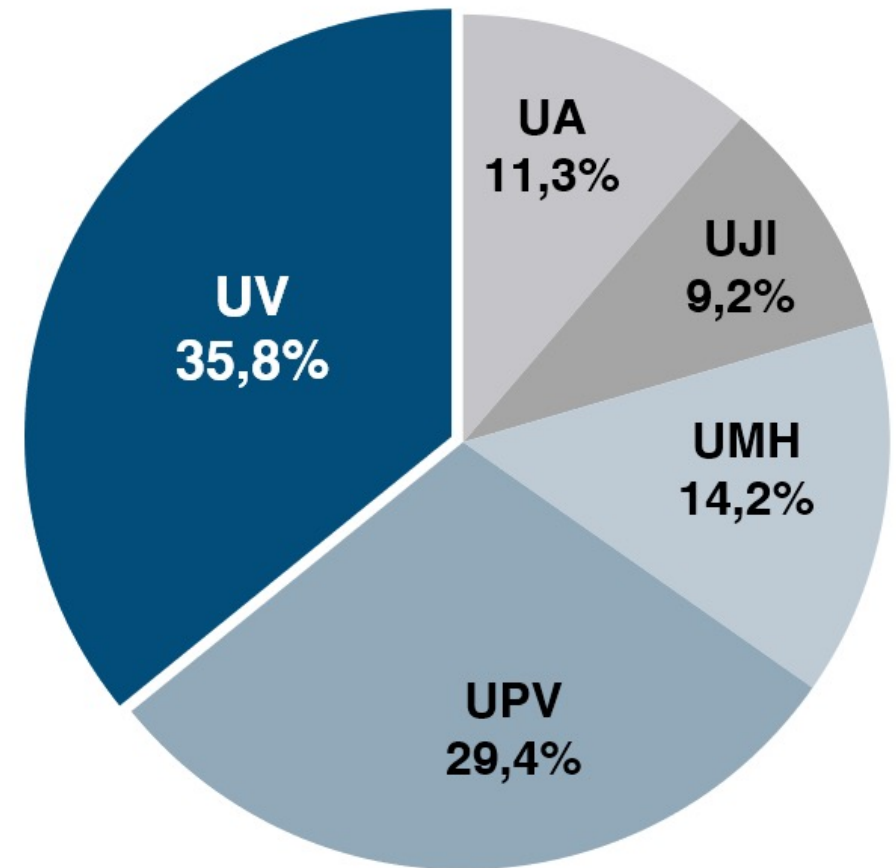
<b>Alumnat</b>	<b>17/18</b>	<b>18/19</b>	<b>19/20</b>
<b>Grau</b>	<b>37.323</b>	<b>37.612</b>	<b>37.378</b>
<b>Postgrau</b>	<b>10.094</b>	<b>10.506</b>	<b>10.697</b>
Màster	5.977	6.096	6.259
Doctorat	4.117	4.410	4.438
<b>Estudis oficials</b>	<b>47.417</b>	<b>48.118</b>	<b>48.075</b>
Postgrau propi	6.159	3.007	2.988
<b>Total</b>	<b>53.576</b>	<b>51.125</b>	<b>51.063</b>

# Estudiants del Sistema Universitari Públic Valencià, curs 2019/20

## Grau



## Màster





# El Personal d'Administració i Serveis



persónesuv

# Personal d'Administració i Serveis

Vinculació	2018		2019		2020	
	% dones	total	% dones	total	% dones	total
Funcionari carrera	64,9%	<b>1.279</b>	65,1%	<b>1.278</b>	64,8%	<b>1.230</b>
Funcionari interí	68,7%	<b>549</b>	68,1%	<b>637</b>	69,6%	<b>704</b>
Personal laboral	44,0%	<b>100</b>	40,4%	<b>99</b>	41,1%	<b>90</b>
Personal eventual	100%	<b>1</b>	50%	<b>2</b>	0%	<b>1</b>
<b>Total</b>	<b>64,9%</b>	<b>1.929</b>	<b>64,8%</b>	<b>2.016</b>	<b>65,4%</b>	<b>2.025</b>

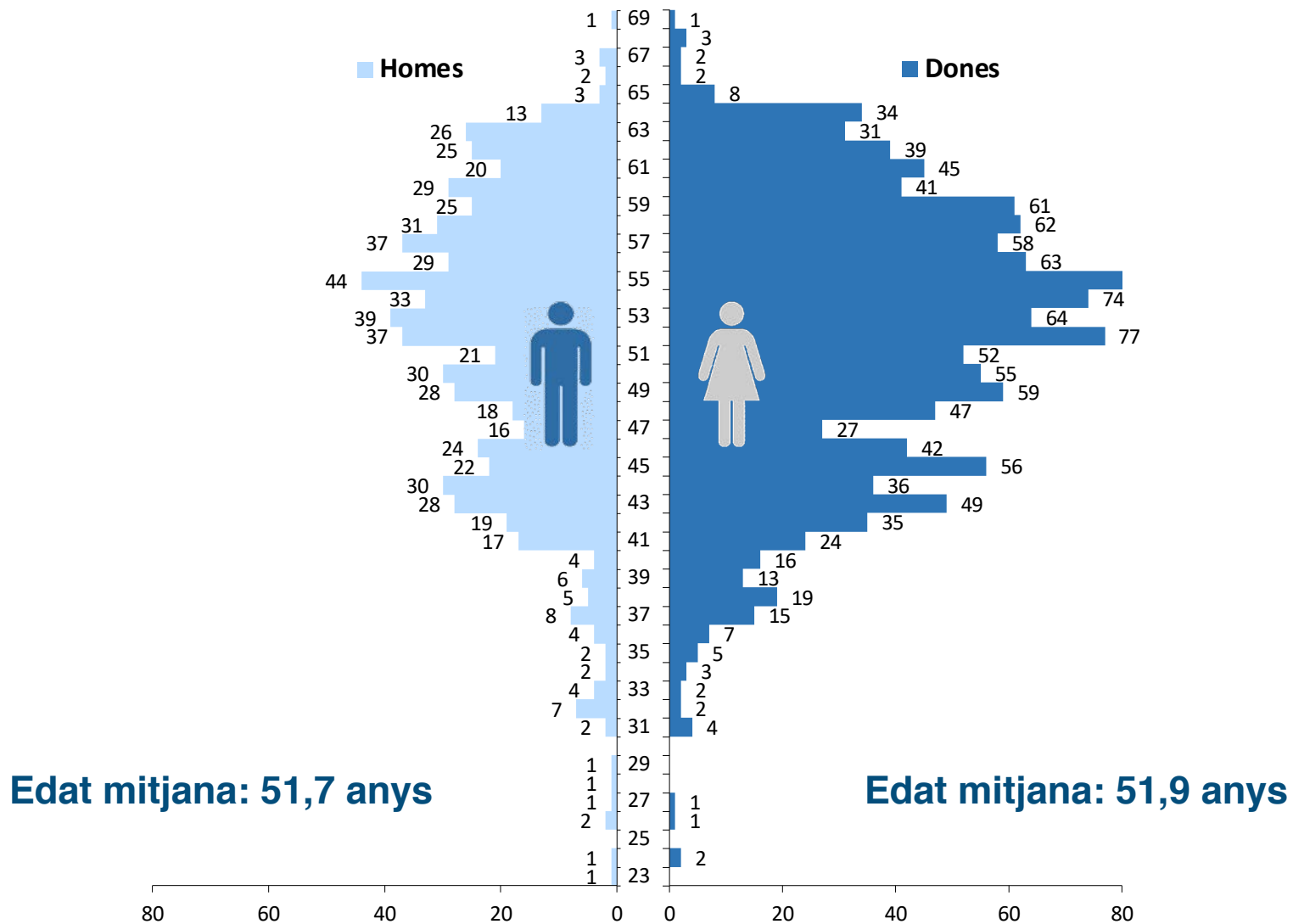
Plantilla d'ocupacions de PAS a 31 de desembre

## Convocatòries:

- 1 convocatòria de concurs de mèrits
- 4 convocatòries de lliure designació
- 2 convocatòries de concurs de trasllats
- 9 convocatòries d'ampliació o constitució de borses de treball



# Piràmide d'edat del PAS



# El Personal Docente i Investigador



# Personal Docent i Investigador

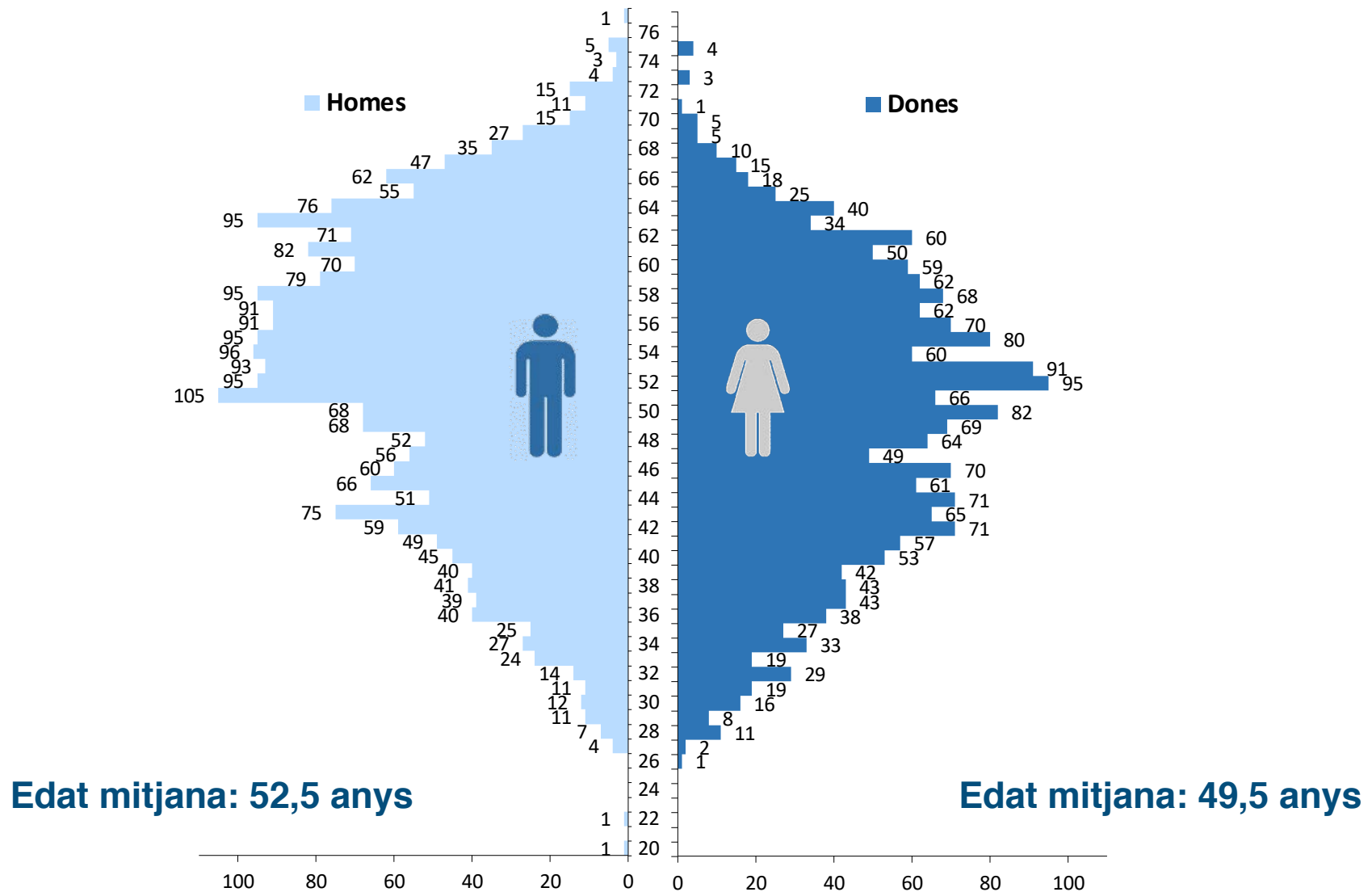
Categoria	2018		2019		2020	
	% dones	total	% dones	total	% dones	total
CU	29,6%	702	29,9%	706	30,0%	699
TU i CEU	42,8%	1.117	43,6%	1.126	43,8%	1.121
TEU	48,8%	82	50,0%	72	52,4%	63
Ajudant Doctor	50,5%	319	51,4%	331	49,3%	351
Ajudant	100%	5	100%	5	100%	3
Contractat doctor	59,0%	234	56,8%	273	56,7%	300
Associat	45,2%	1.299	45,9%	1.335	46,5%	1.287
Associat CC Salut	50,9%	530	53,6%	565	55,4%	592
Altres*	34,7%	72	34,6%	78	28,6%	70
<b>Total</b>	<b>43,9%</b>	<b>4.360</b>	<b>44,8%</b>	<b>4.491</b>	<b>45,2%</b>	<b>4.486</b>

\*Visitants, col·laboradors i emèrits

Plantilla d'ocupacions de PDI a 31 de desembre



# Piràmide d'edat del PDI





# Promoció del PDI

S'han promocionat **149** PDI de la manera següent:

<b>Categoria</b>	<b>Dones</b>	<b>Homes</b>	<b>Total</b>
Catedràtic/Catedràtica	9	16	25
Titular universitat	23	31	54
Contractat doctor/Contractada doctora	35	34	69
Professorat ajudant doctor	1	-	1
<b>Total</b>	<b>68</b>	<b>81</b>	<b>149</b>

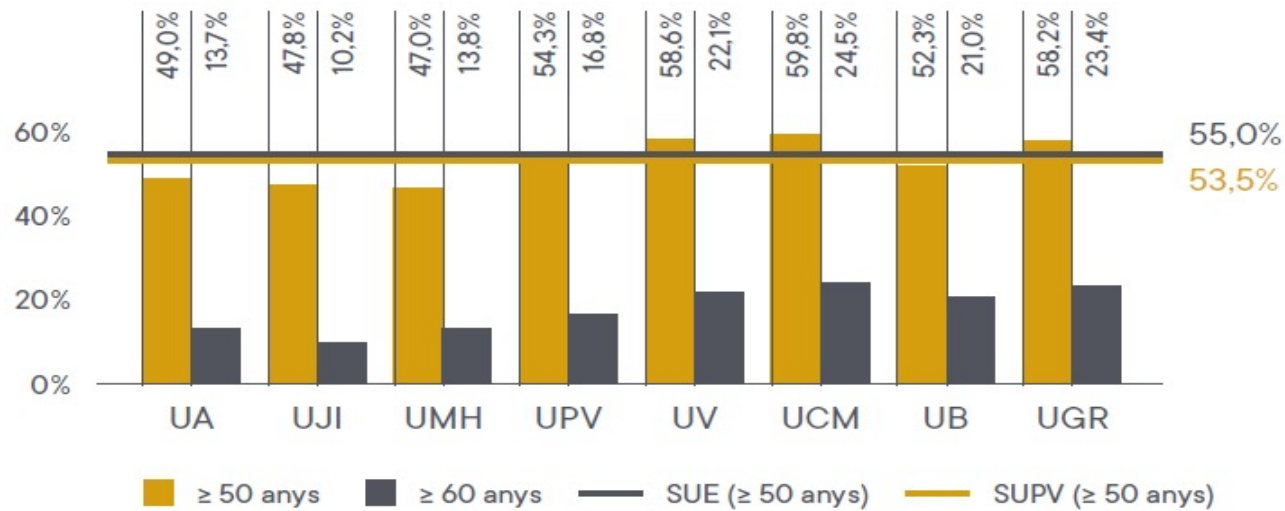


# Situació comparativa

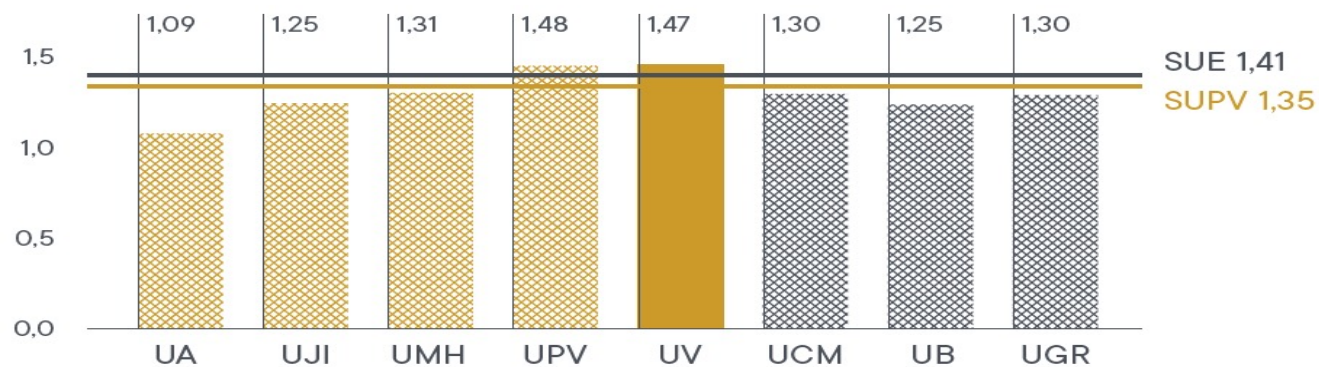
## Indicadors de personal

Personal en actiu a 31 de desembre de 2019

Professorat  $\geq 50$  anys i  $\geq 60$  anys



Ràtio PDI ETC / PAS ETC





# LA DOCÈNCIA



uvdocència



# Estudis

## Curs 2020/2021

- 56 graus i 8 dobles graus
- 103 màsters oficials
- 61 doctorats
- 246 postgraus propis
- 15 dobles titulacions internacionals
  - 6 graus
  - 9 màsters
- 2 màsters Erasmus Mundus
  - Psicologia del Treball, de les Organitzacions i del Recursos Humans
  - Química Teòrica i Modelització Computacional
- 2 màsters interuniversitaris internacionals

UVgraus

UVmàsters

UVdoctorat

UVtítolspropis



# Internacionalització

## Programes internacionals de mobilitat (grau i postgrau)

Programa	2018-2019		2019-2020	
	Rebut	Enviats	Rebut	Enviats
Erasmus Estudis	2.269	1.639	2.310	1.646
Programa Internacional	243	158	255	143
	<b>2.512</b>	<b>1.797</b>	<b>2.565</b>	<b>1.789</b>

- Execució del projecte “FORTHEM”, junt amb altres 6 universitats europees i del projecte FIT FORTHEM vinculat.
- La UV és una de les universitats del país que envia més estudiantat amb necessitats especials a estades Erasmus .





# Ocupació i empreniment

## UV ocupació UV emprèn

### Orientació:

**267** entrevistes individuals presencials i **704** entrevistes en línia  
**27** sessions grupals amb **774** assistents  
Inserció de **36** persones amb discapacitat

**Formació per a la inserció professional:** **1.223** assistents i **27** cursos sobre habilitats d'inserció professional i foment de l'emprenedoria

### Ocupació/emprenedoria:

**3.077** empreses activades i **149** empreses registrades  
**550** ofertes d'ocupació a l'agència de col·locació  
**101** persones contractades a través de l'OPAL

**Emprenedoria universitària:** **19** programes i **71** sessions formatives:  
**1.229** persones participants  
**85** projectes emprenedors  
**220** beques

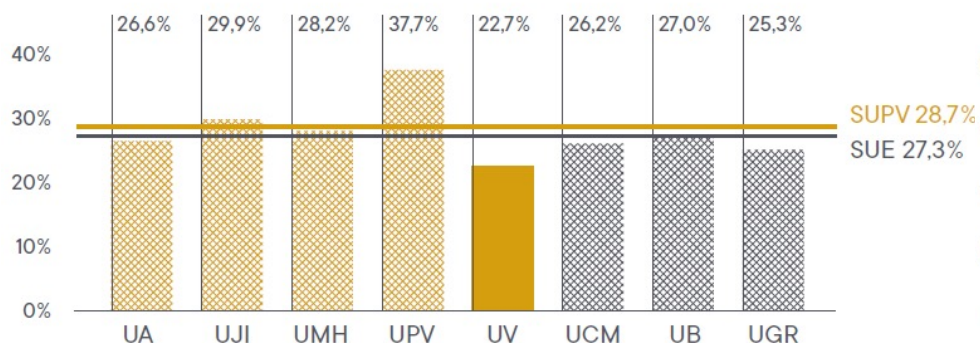


# Situació comparativa

## Taxa d'abandonament

Percentatge d'estudiants d'una cohort de nou ingressats, matriculats en un títol, que, sense haver-se graduat en eixe títol, no s'han matriculat en ell durant dos cursos seguits (dins dels quatre cursos següents a l'ingrés).

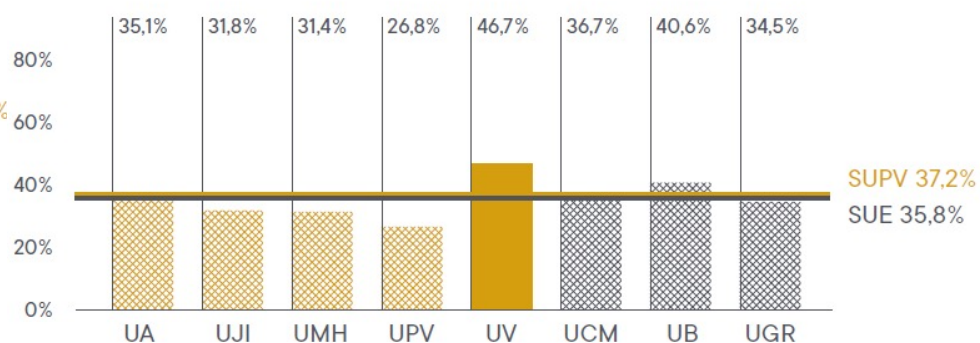
### Taxa d'abandonament de grau



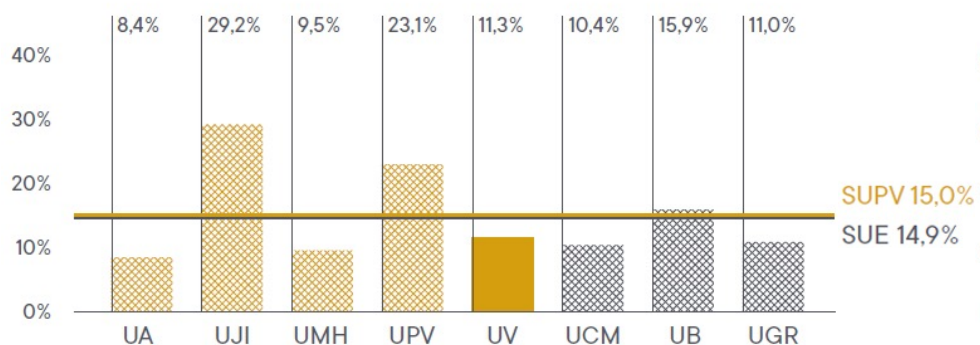
## Taxa d'idoneïtat

Percentatge d'estudiants que finalitzen la titulació en el temps teòric previst o abans.

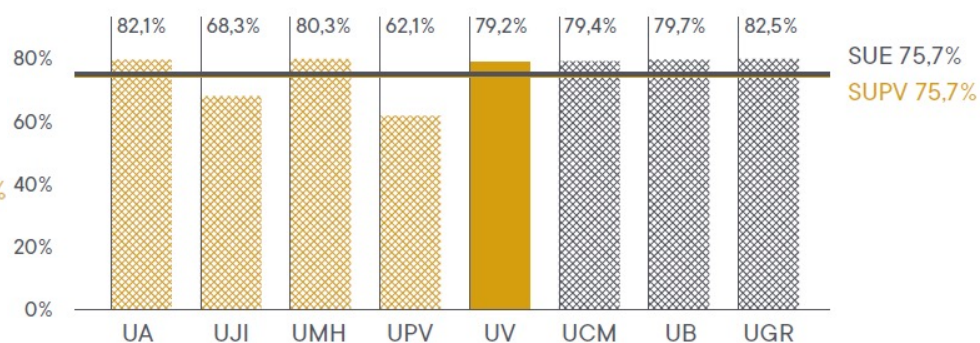
### Taxa d'idoneïtat de grau



## Taxa d'abandonament de màster



## Taxa d'idoneïtat de màster



# LA INVESTIGACIÓ







# Activitat investigadora

## UV invèstigació

Anualitat 2020	Nombre iniciades	Import iniciades <sup>(1)</sup>	Nombre actives
Accions de recerca subvencionades	340	37.178.076€	804
Accions de personal en recerca subvencionades	230	24.342.210€	759
Programa propi d'ajudes a la investigació	57	292.693€	57
Altres accions del Vr. d'Investigació i del Vr. d'Innovació i Transferència	120	2.730.931€	120
Contractes/Convenis (art. 83 LOU i altres, llicències)	1.331	13.601.761€	2.512
<b>Total</b>	<b>2.078</b>	<b>78.145.671€</b>	<b>4.252</b>

(1) Import total de tota la durada de l'acció, subvencionat o contractat.

# Memòria de les activitats de recerca

UVrevistes

UVinvestigació

UVprojectes



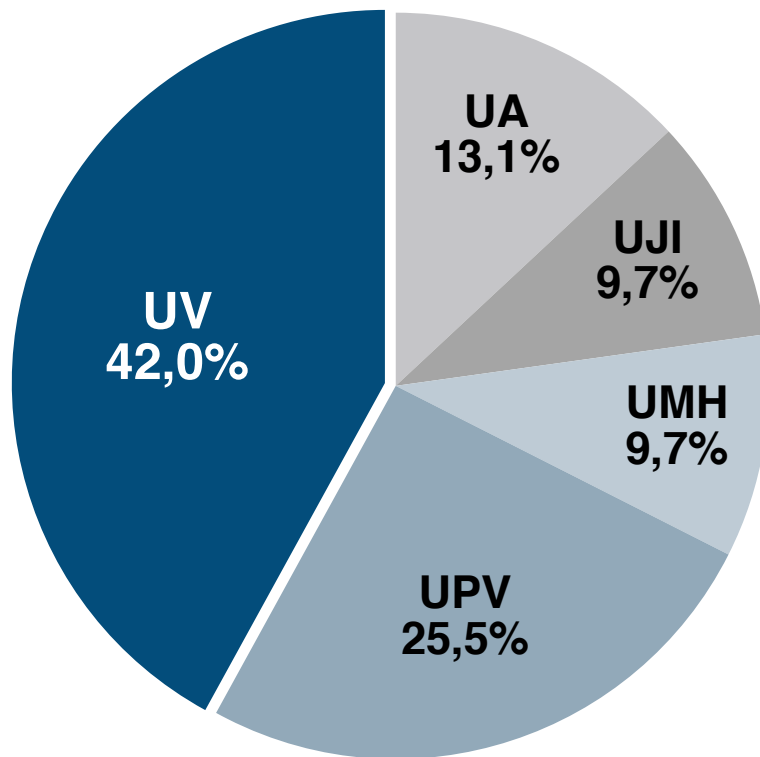
Principals resultats avaluats en 2020 per a la Memòria de recerca d'activitats d'investigació realitzades pels departaments, instituts i ERIs en 2019:

Resultats	
<b>Articles ISI o SCOPUS 1r quartil</b>	<b>2.527</b>
Altres articles (inclou actes congressos de Core)	2.443
<b>Congressos internacionals</b>	<b>3.745</b>
Altres congressos	2.297
Ponències convidades	1.690
<b>Llibres o publicacions en editorial d'excel·lència</b>	<b>135</b>
Altres llibres, publicacions multimèdia i edicions anotades	288
Capítols de llibre, informes i documents, traduccions literàries	1.639
<b>Tesis doctorals</b>	<b>375</b>

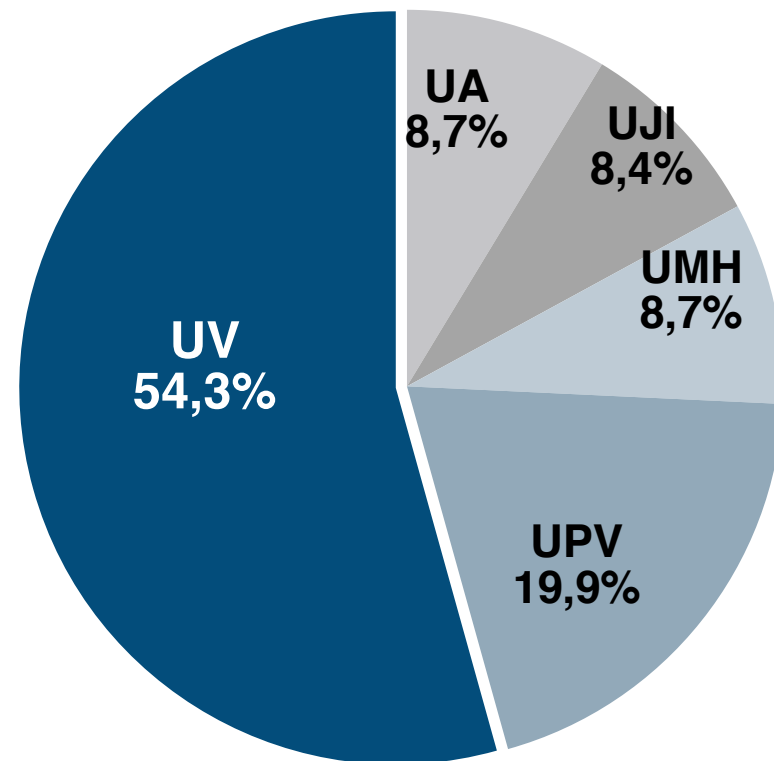
# Producció científica del SUPV

segons ESI (*Essential Science Indicators*),  
període 2016-2020

*Web of Science  
documents*



*Web of Science  
citacions*





# Transferència de coneixement

## Patents 2020

Sol·licituds de patent prioritària (nacionals)	18
Sol·licituds d'extensió internacional (PCT)	7
<b>Patents concedides</b>	<b>9</b>
<b>Cartera de patents (patents vigents)</b>	<b>212</b>

## Ofertes i demandes tecnològiques

Ofertes tecnològiques de resultats i capacitats	75
Demandes tecnològiques ateses	17

## Empreses derivades (spin-off de la UV)

Assessorament a noves iniciatives empresarials	8
Empreses reconegudes en actiu	16
Empreses participades per la UV	1





# Parc Científic

5 empreses derivades (spin-off)		83 empreses externes		13 empreses noves	
Ubicació			Empreses	Ocupació	
Viver Empresarial			5	100%	
Edifici 1 “SC - Serveis Cientificotecnològics”			27	94%	
Edifici 2 BIOTEC – “Biotecnologia i aliments funcionals”			2	100%	
Edifici 3 “CUE-Centre Universitari Empresarial”			35	99%	
Oficina virtual			11	-	
Viver empresarial al campus dels Tarongers			8	33%	
			<b>88</b>	<b>97%</b>	

## Projectes i accions

**Programa Innotransfer** en el sector agroalimentari

Desenvolupament de la II edició del **PICEI** amb la col·laboració de la **rePCV**

Desenvolupament de la V edició del **PIDE**  
Programa d'Impuls al Desenvolupament Empresarial

**XII edició d'Exposició** amb 206 instituts i 4,700 estudiants i estudiantes

Programa **Globaltech** 2020

VI Edició dels premis del concurs **5U-CV START-UP**

# Posició als rànquings internacionals en 2020

Rànquings generals	Al món	A Europa	A Espanya	A la Com. Valenciana
<b>SHANGHAI</b> Academic Ranking of World Universities	[201-300]	[78-112]	[2-5]	1
<b>THE</b> Times Higher Education	[401-500]	[192-246]	[6-7]	1
<b>QS</b> World University Rankings	[591-600]	[245-249]	16	2
<b>CWUR</b> Center of World University Rankings	289	121	5	1
<b>Best Global</b> Universities	226	97	5	1
Rànquings de productivitat científica	Al món	A Europa	A Espanya	A la Com. Valenciana
<b>NTU</b> National Taiwan University Ranking	211	83	3	1
<b>CWTS</b> Leiden Ranking	229	85	4	1
<b>URAP</b> University Ranking by Academic Performance	212	89	3	1
<b>Scimago</b> Institutions Ranking	224	97	5	1
<b>ESI</b> Essencial Science Indicators (cites / publicacions)	324 / 301	-	3 / 4	1 / 1
<b>nature</b> INDEX - AC	178	70	3	1
Rànquings temàtics	Al món	A Europa	A Espanya	A la Com. Valenciana
<b>Greenmetric</b> World Universities Ranking	334	118	20	3
<b>Webometrics</b> Ranking of World Universities	215	70	4	1



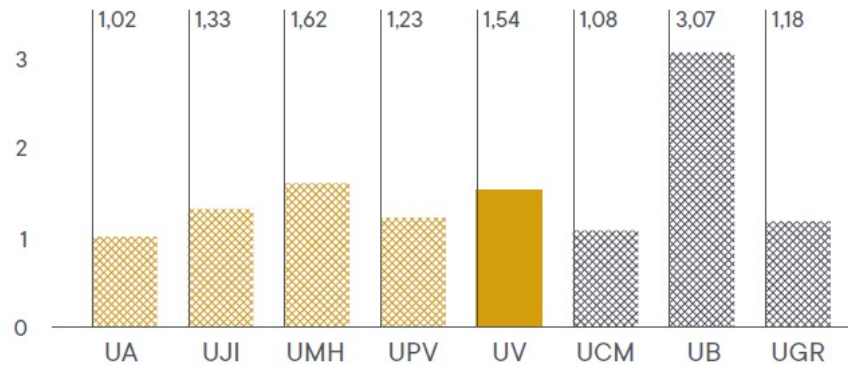
# Situació comparativa

## Publicacions

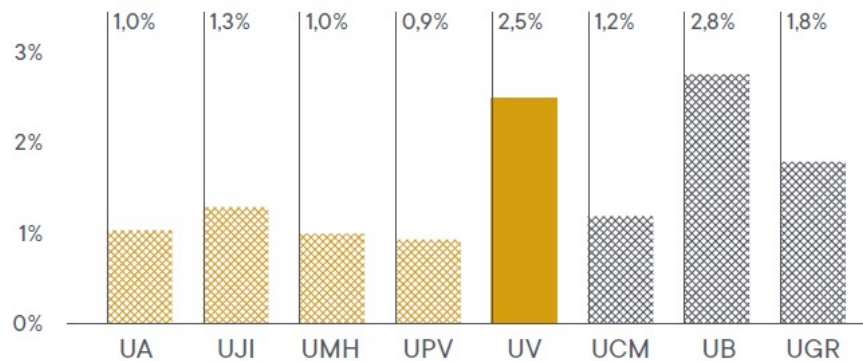
Articles publicats en el període 2016–2020.  
El PDI inclou els catedràtics, els titulars i els contractats doctors.

FONT:  
Essential Science Indicators  
de Clarivate Analytics (InCites  
Essential Science Indicators  
dataset updated May 26, 2021)  
i SIIU (professorat).

### Mitjana anual d'articles per PDI (període 2016–2020)



### Percentatge de *highly cited papers* respecte al total (període 2016–2020)

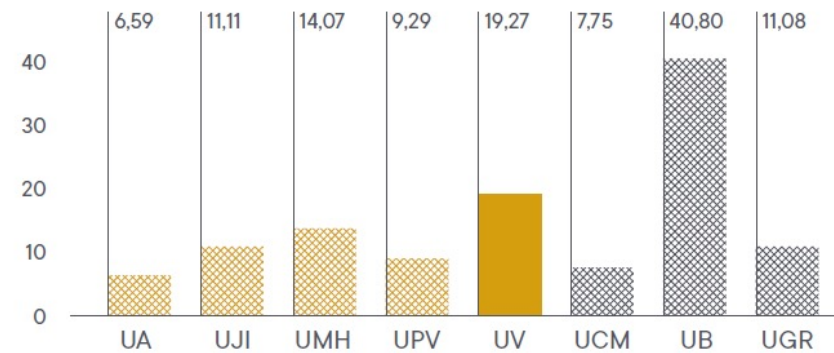


## Citacions

Mitjana anual de citacions del període 2016–2020 per PDI.  
El PDI inclou els catedràtics, els titulars i els contractats doctors.

FONT:  
Essential Science Indicators  
de Clarivate Analytics (InCites  
Essential Science Indicators  
dataset updated May 26, 2021)  
i SIIU (professorat).

### Citacions per PDI



# LES INFRAESTRUCTURES





# Infraestructures docents, investigadores i de serveis



## Tipus d'actuació

## Certificat 2020

Obres	13	5.028.644,46 €
Obres menors	8	115.780,64 €
Equipaments	14	186.302,97 €

Entre els contractes d'obres de l'any 2020, destaquen:

- Rehabilitació del Col·legi Major Luis Vives.
- Reparació de façanes i cobertes de diversos edificis del campus de Tarongers.
- Construcció d'un magatzem de productes químics per a la Facultat de Química.
- Instal·lació de detectors de CO<sub>2</sub>.



# Situació comparativa

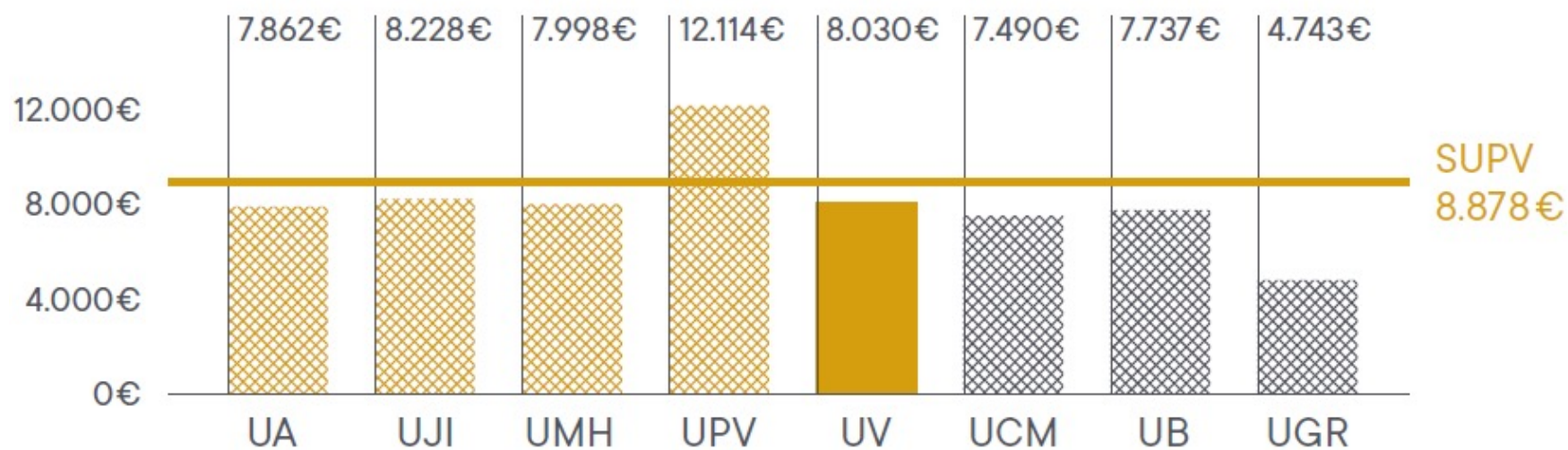
## Finançament per estudiant

Ingressos per transferències corrents (capítol 4) i per taxes i altres ingressos (capítol 3) per estudiant oficial de grau, màster i doctorat. Anualitat 2019.

FONT:

Comptes anuals de les universitats de l'exercici 2019 i Sistema Integrado de Información Universitaria (curs 2018-2019).

## Finançament per estudiant





# LES POLÍTIQUES





# Discapacitat i Cooperació

## UV discapacitat

1.060 alumnes, 104 PDI i 23 PAS usuaris de la Unitat per a la Integració de Persones amb Discapacitat i 82 estudiants i estudiantes voluntaris.

8.591 accions en els programes d'assessorament psicoeducatiu, d'equiparació d'oportunitats, de sensibilització, formació i voluntariat, d'accessibilitat universal i d'atenció al PDI i PAS.

## UV cooperació

La Universitat es consolida com a una actora reconeguda en el sistema de cooperació i ha esdevingut una de les universitats espanyoles que més contribueix al desenvolupament.

166 beques completes de cooperació (programa 0'7), per una quantia de 651.551 €.

En projecció al territori s'han dut a terme 105 activitats organitzades a municipis amb 7.131 participants.





# Igualtat i Diversitats =

## Igualtat

Desenvolupament del **projecte Girsl4STEM** per al foment de vocacions STEM entre les dones.

129 accions de **suport a víctimes de violència de gènere** durant l'estat d'alarma.

## Diversitats

**Sensibilització i formació:** Cursos formatius i 1a convocatòria d'ajudes.

**Atenció i acompanyament:** Seguiment de casos, atenció específica i difusió de recursos en temps de Covid-19. Implementació del Protocol d'atenció a la identitat i expressió de gènere (37 sol·licituds, 2018-2020).

**Treball en xarxa:** Adhesió al Grup de treball estatal en matèria de Diversitat LGTB a les universitats i celebració del **Orgull Universitari** en línia i en xarxa amb altres universitats.

**Polítiques institucionals:** Constitució de la Comissió de Diversitats i inici del procés participatiu d'elaboració del **I Pla de Diversitats**.



# Sostenibilitat

UV **sostènibilitat**

Llançament del **MOOC** “Introducción de la sostenibilidad y los ODS en general en la docencia universitaria”

Projecte **ODS: yo sí!** Realització d'enquesta i tallers

La UV entre les 200 millors del món en la consecució dels ODS segons **THE University Impact Rankings.**

UV en la posició 15a mundial en **l'ODS 10**, que promou **reduir la desigualtat en i entre països.**

Campanyes “Queda't a casa de forma saludable i sostenible” i “Desescalada Saludable i Sostenible”.

Guia “**La COVID-19: Una cascada d'emocions: Guia pràctica saludable per al benestar emocional en l'entorn universitari**” (XVUPS)

Participació en l'esborrany de la **Llei Valenciana de Canvi Climàtic i Transició Ecològica.**



# Compromís amb la llengua

**Foment de l'ús del valencià:** 11 cursos amb 273 alumnes i 1.035 persones matriculades a les proves de llengua.

**Premis Xavier Gómez Font** a la qualitat lingüística amb 179 treballs presentats en valencià i 71 en anglès.

**3 Centres d'Autoaprenentatge de Llengua** amb 1.388 persones usuàries.

**Promoció de la internacionalització:** 400 participants en els *valencian workshops* i 1 sessió del **Tastallengües**, amb 600 participants.

**Tallers de llengües i cultures** de 7 idiomes i 1.054 participants.

**Grups de conversa interuniversitària multilingüe:** 239 persones en valencià, 427 en anglès, 101 en francès, 42 en alemany i 33 en italià.

**Formació i dinamització del voluntariat lingüístic:** 54 voluntaris nous i 52 persones que han col·laborat en les campanyes del SPL.



# LA CULTURA



uvcultura





# Assistència a activitats culturals

**Oferta digital i audiovisual de debats i xarrades d'interès sociocultural i exposicions.** Nous programes: València Thinks Global i Webinars La Nau.

**Més de 102.000** assistents a les **activitats culturals** de la Universitat de València, entre les quals s'hi troben: 38.403 assistents a **exposicions**, 7.073 assistents a **concerts**, 8.992 visitants al **Jardí Botànic**.

## **Aules Culturals:**

Aula d'Arts Escèniques amb 3.170 assistents.

Aula de Música amb 16.495 assistents.

Aula de Literatura amb 1.318 assistents.

Aula de Cinema amb 11.846 assistents.

Aula de Còmic amb 3.039 assistents.

Aula d'Història i memòria democràtica amb 418 assistents.

## **Debats i conferències:**

Acadèmia Pública amb 2.307 assistents.

Escola europea de pensament Lluís Vives amb 1.746 assistents.



# Competicions

## UVespòrts

### Participants en competicions esportives

	Lliga Interna	Campionat Autonòmic Universitari
Dones	115	180
Homes	1.700	205
<b>TOTAL</b>	<b>1.815</b>	<b>385</b>

### Medalles curs 2019-2020

	Or	Argent	Bronze	Total
Campionat Autonòmic Universitari	22	26	16	64

### Inscripcions

	Activitats esportives	Escoles esportives
Dones	8.423	634
Homes	3.163	457
<b>TOTAL</b>	<b>11.586</b>	<b>1.091</b>



**Gràcies per la vostra atenció**

Accés a l'Informe de Gestió:  
<http://www.uv.es/sap>







# VNIVERSITAT D VALÈNCIA

# Claustre Universitari

sessió ordinària • 22 de juliol de 2021