

# El abandono educativo

## La **Estrategia Educación y Formación 2020** de la **Unión Europea** establece **puntos de referencia**:

- 1.- Al menos un 15% de los adultos con edades comprendidas entre 25 y 64 años tendría que participar en **aprendizaje permanente**.
- 2.- El porcentaje de alumnos de 15 años con **bajo rendimiento** en competencias básicas en lectura, matemáticas y ciencias tendría que ser inferior al 15%.
- 3.- Al menos el 95% de los niños y las niñas entre cuatro años de edad y la edad de comienzo de la Educación Primaria tendrían que participar en **Educación Infantil**.
- 4.- El porcentaje de los que **abandonan de forma prematura** la educación y la formación tendría que ser inferior al 10%.
- 5.- El porcentaje de personas de edades comprendidas entre 30 y 34 años que hayan completado con éxito el nivel de **Educación Terciaria** tendría que ser al menos del 40%.

## La **Estrategia Educación y Formación 2020** de la **Unión Europea** establece **puntos de referencia**:

1.- Al menos un 15% de los adultos con edades comprendidas entre 25 y 64 años tendría que participar en **aprendizaje permanente**.

2.- El porcentaje de alumnos de 15 años con **bajo rendimiento** en competencias básicas en lectura, matemáticas y ciencias tendría que ser inferior al 15%.

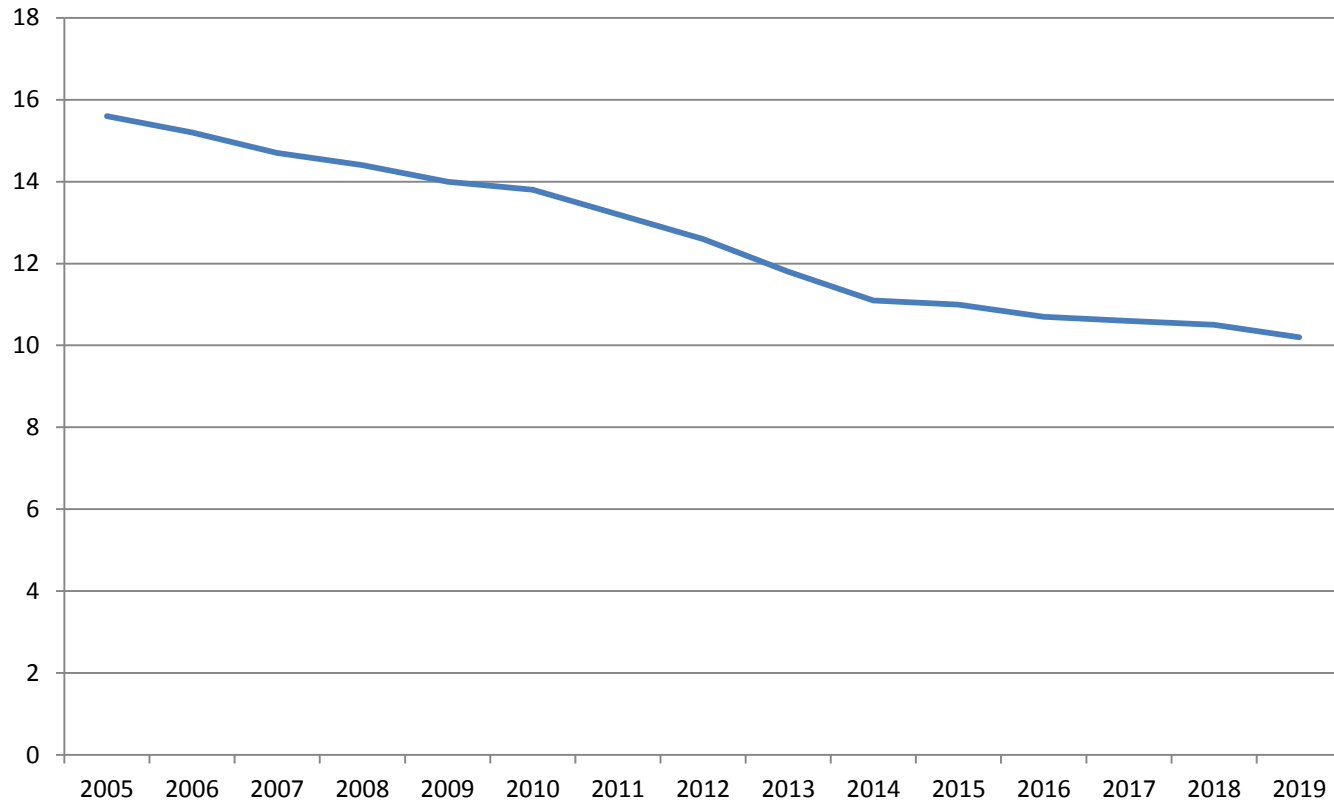
3.- Al menos el 95% de los niños y las niñas entre cuatro años de edad y la edad de comienzo de la Educación Primaria tendrían que participar en **Educación Infantil**.

4.- El porcentaje de los que **abandonan de forma prematura** la educación y la formación tendría que ser inferior al 10%.

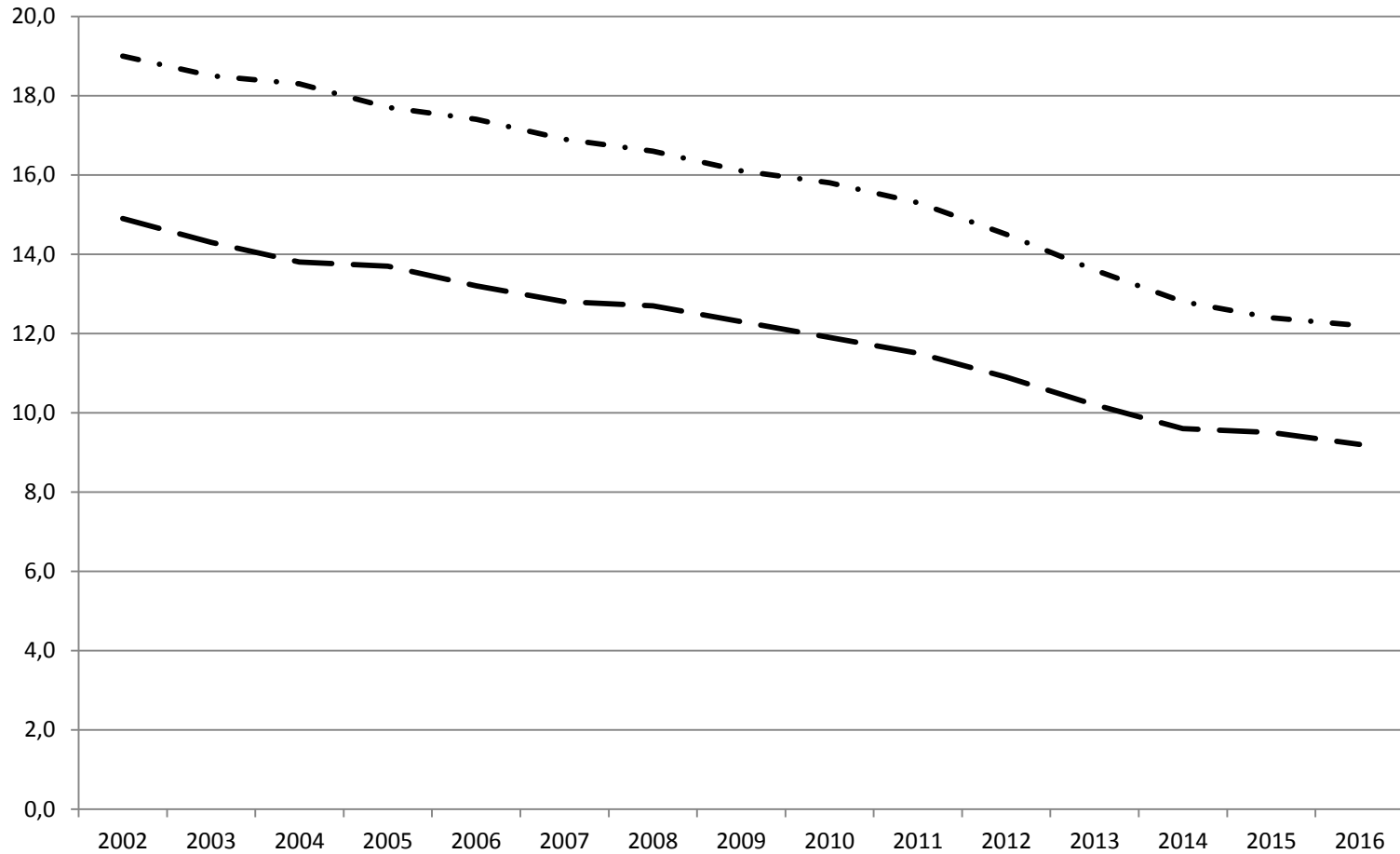
5.- El porcentaje de personas de edades comprendidas entre 30 y 34 años que hayan completado con éxito el nivel de **Educación Terciaria** tendría que ser al menos del 40%.

## Abandono educativo temprano

**EU**

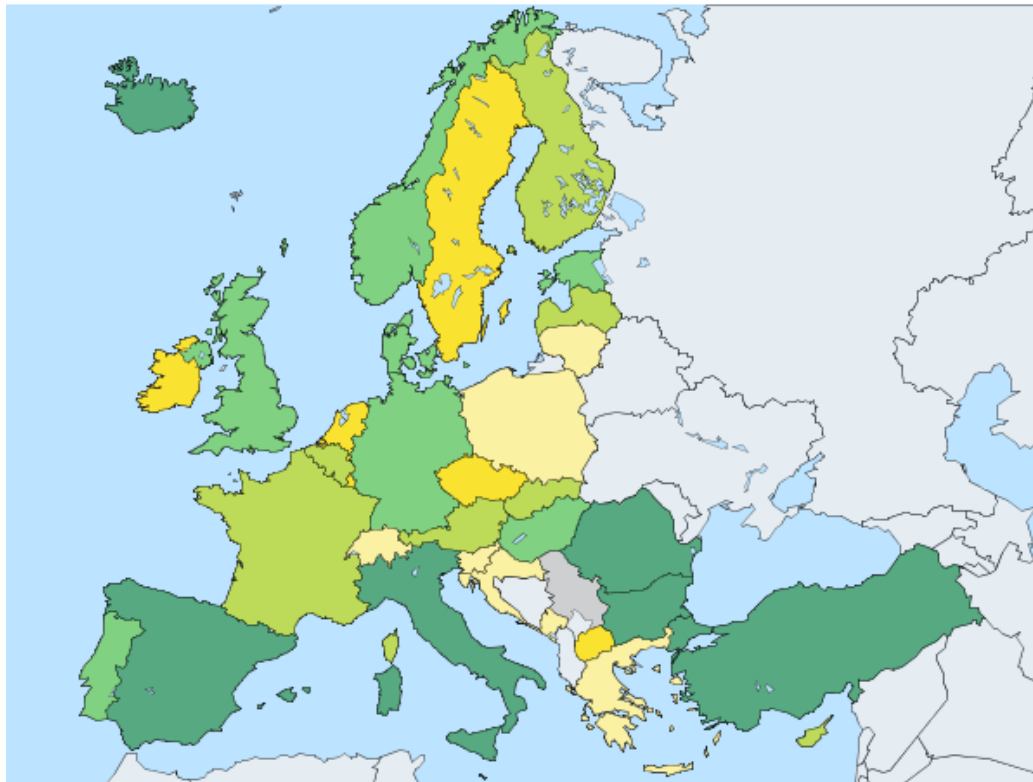


## Abandono educativo temprano



**Early leavers from education and training, age group 18-24**

% - 2019



Legend

3.1 - 5.1

5.1 - 7.4

7.4 - 8.8

8.8 - 12.0

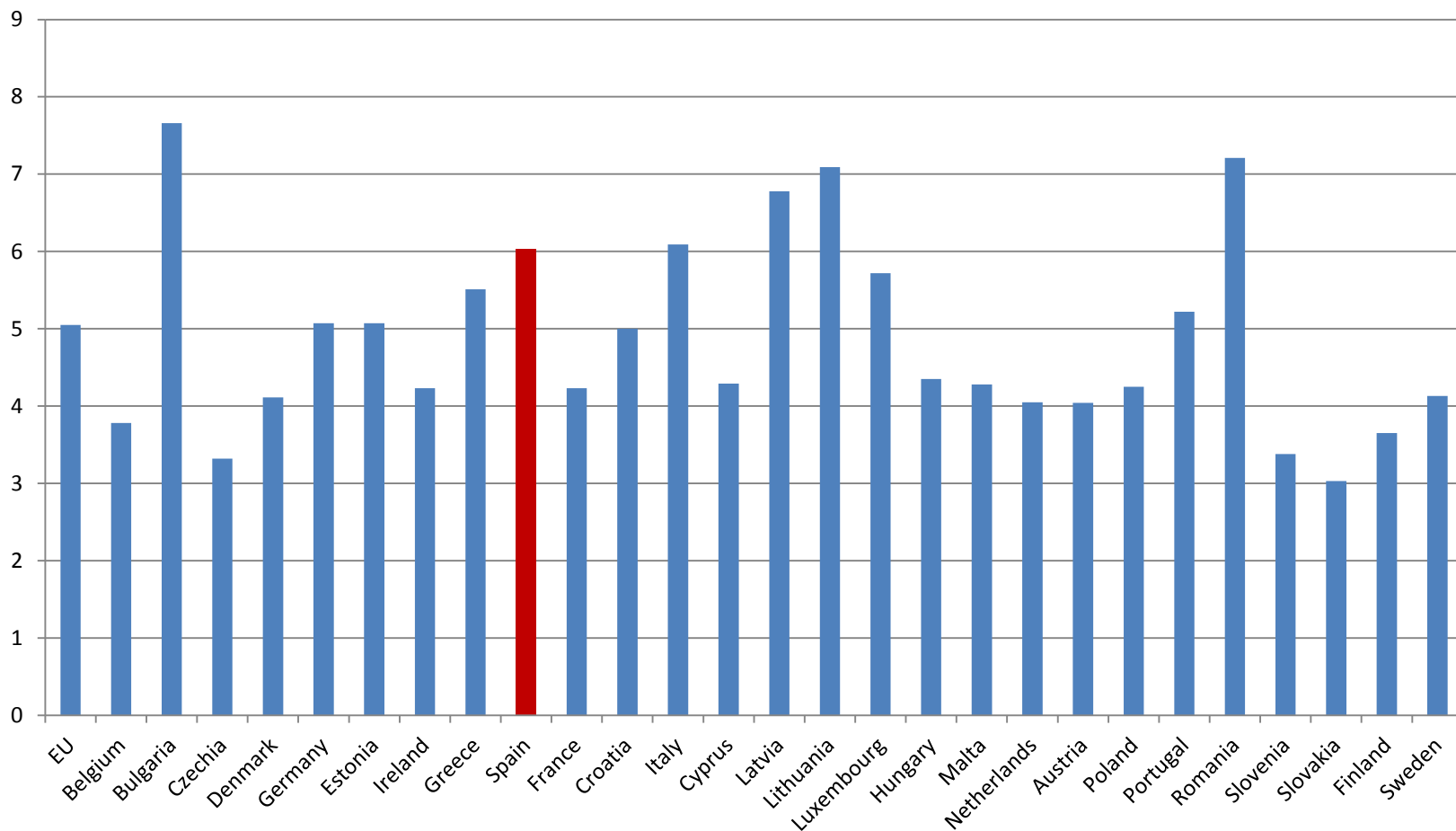
12.0 - 29.4

Not available

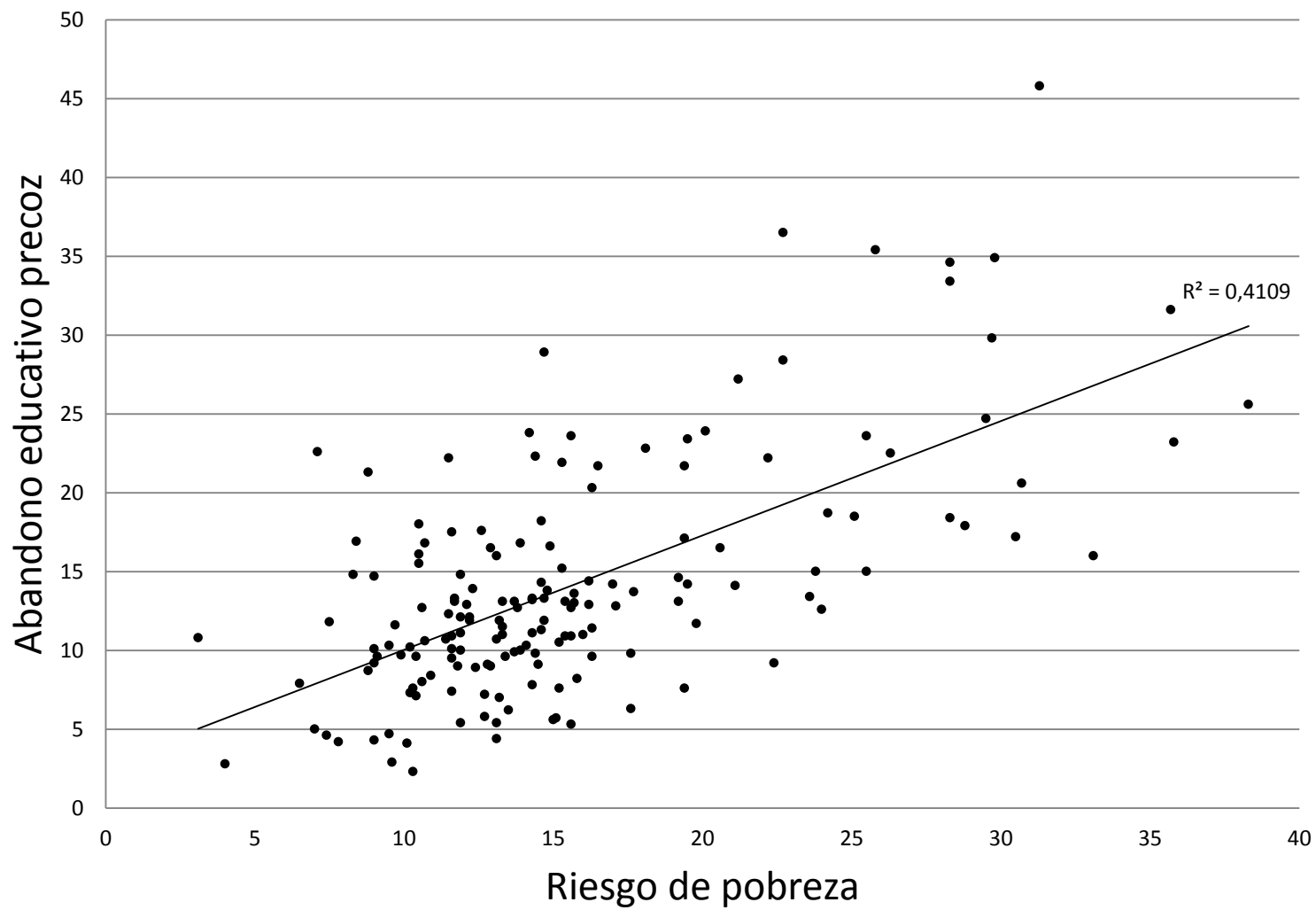
Minimum value: 3.1 Maximum value: 29.4



### Income quintile share ratio (S80/S20)







$$D^2 = E \cdot A \cdot k$$

D: Desigualdad social

E: Expectativa de escolarización

A: Abandono educativo

k: constante

Para continuar con los clips de este curso, visite:

<http://links.uv.es/8npNjIR>

