

Desigualtat social i desigualtat educativa



1. Com es mesura la desigualtat social?


- Comparació de quantils
- Índex de Gini

2. Podem aplicar-ho a l'educació?

3. Quines qüestions s'hi plantegen?


- *Comparació de quantils*

Tenim una mostra *ordenada*



Quantils:

4	Quartils
5	Quintils
10	Dècils
100	Centils o Percentils...



UE: S80/S20 es la relació del ingrés mitjà del 20% més ric (quintil superior) i el 20% més pobre (quintil inferior)

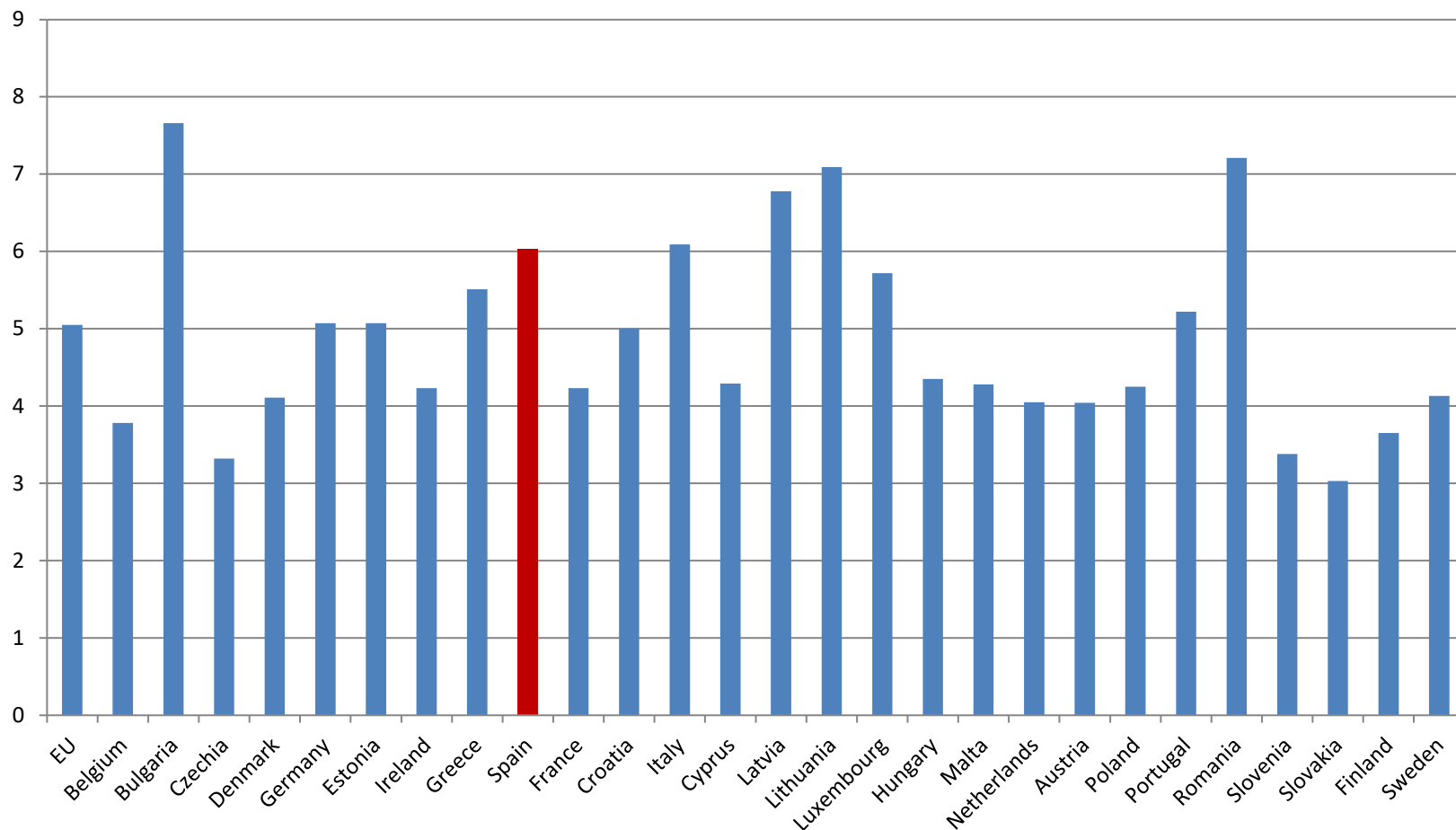


Figure II.2.3 Mean performance in reading, by national quarter of socio-economic status

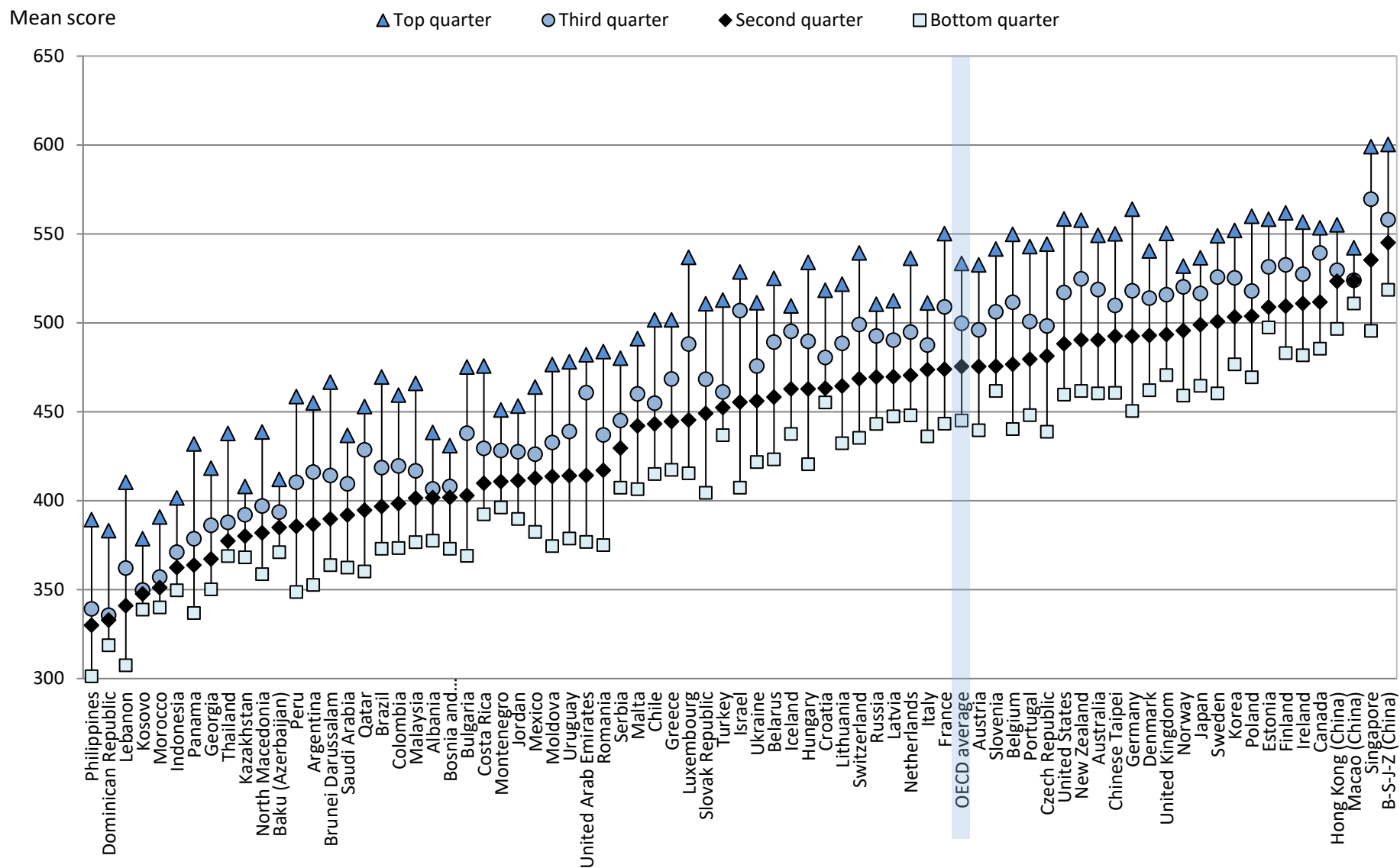
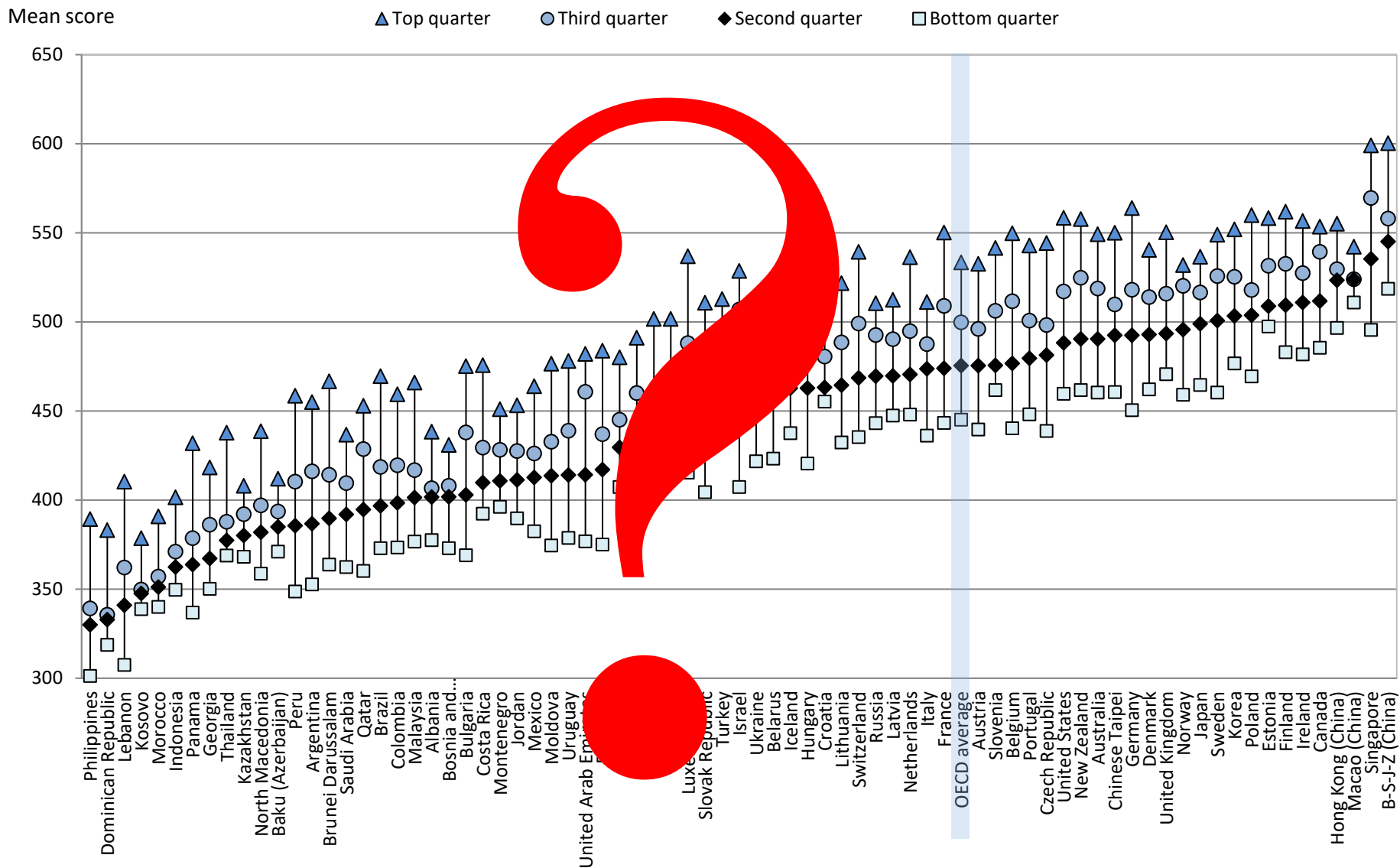
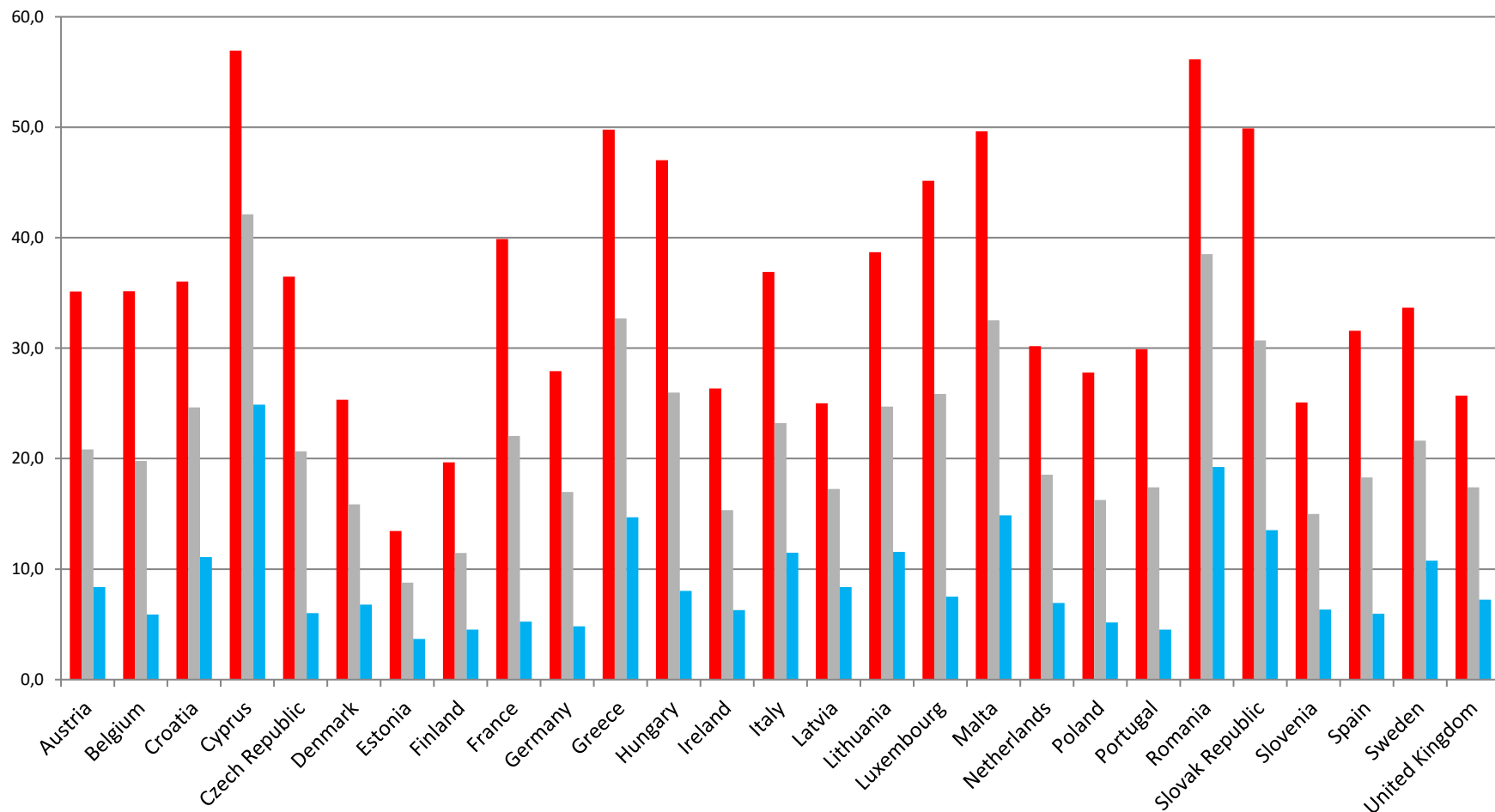


Figure II.2.3 Mean performance in reading, by national quarter of socio-economic status



Gràfic. Baix rendiment en ciències i nivell socioeconòmic als països de la UE

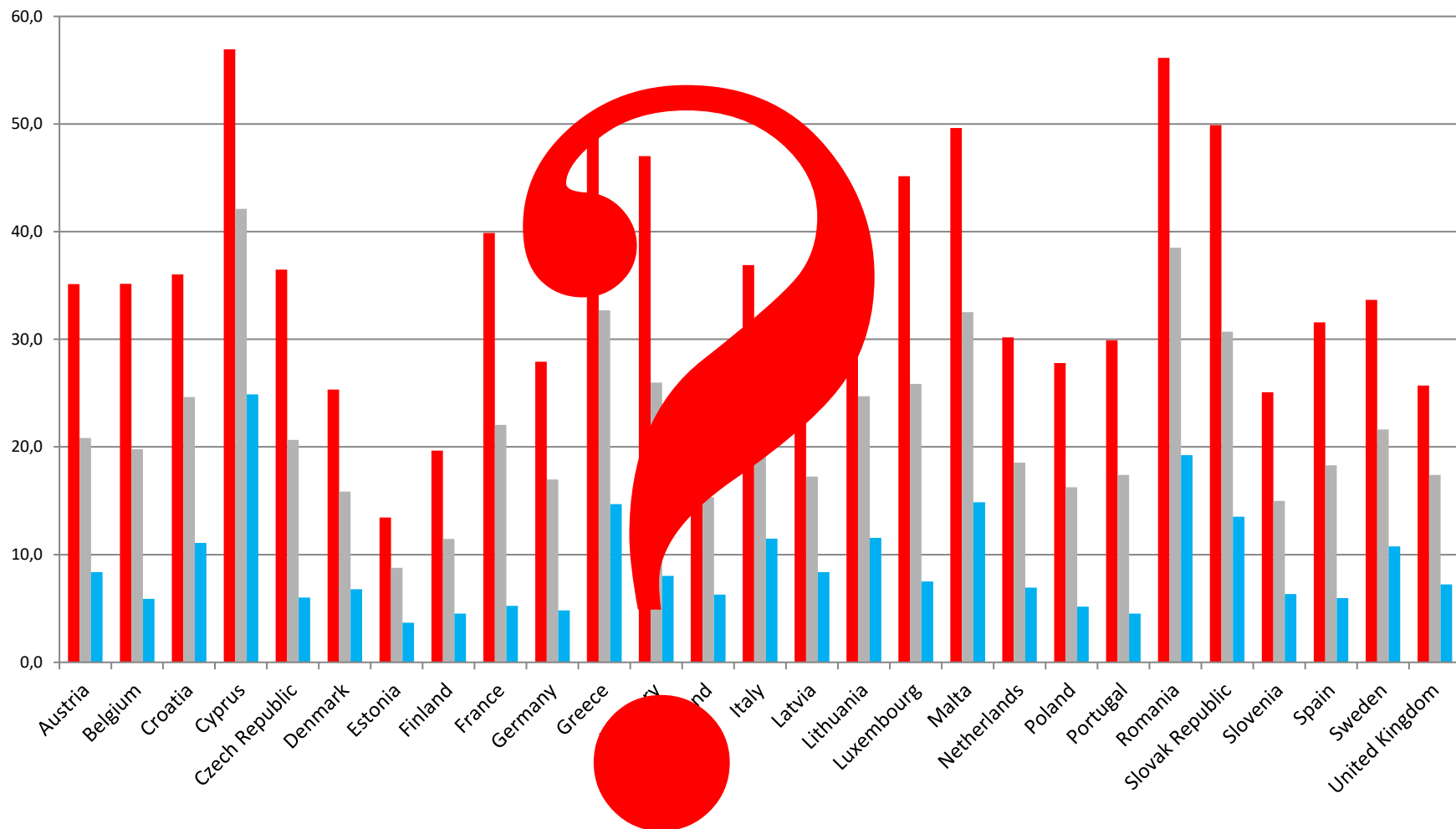
Quartil superior, Quartil inferior, Mitjana del país



Font: OECD (2016), Table B1.6. Results (tables): Socio-economic status, student performance and students' attitudes towards science, in *PISA 2015 Results (Volume I)*, OECD Publishing, Paris. DOI: <http://dx.doi.org/10.1787/9789264266490-table124-en>

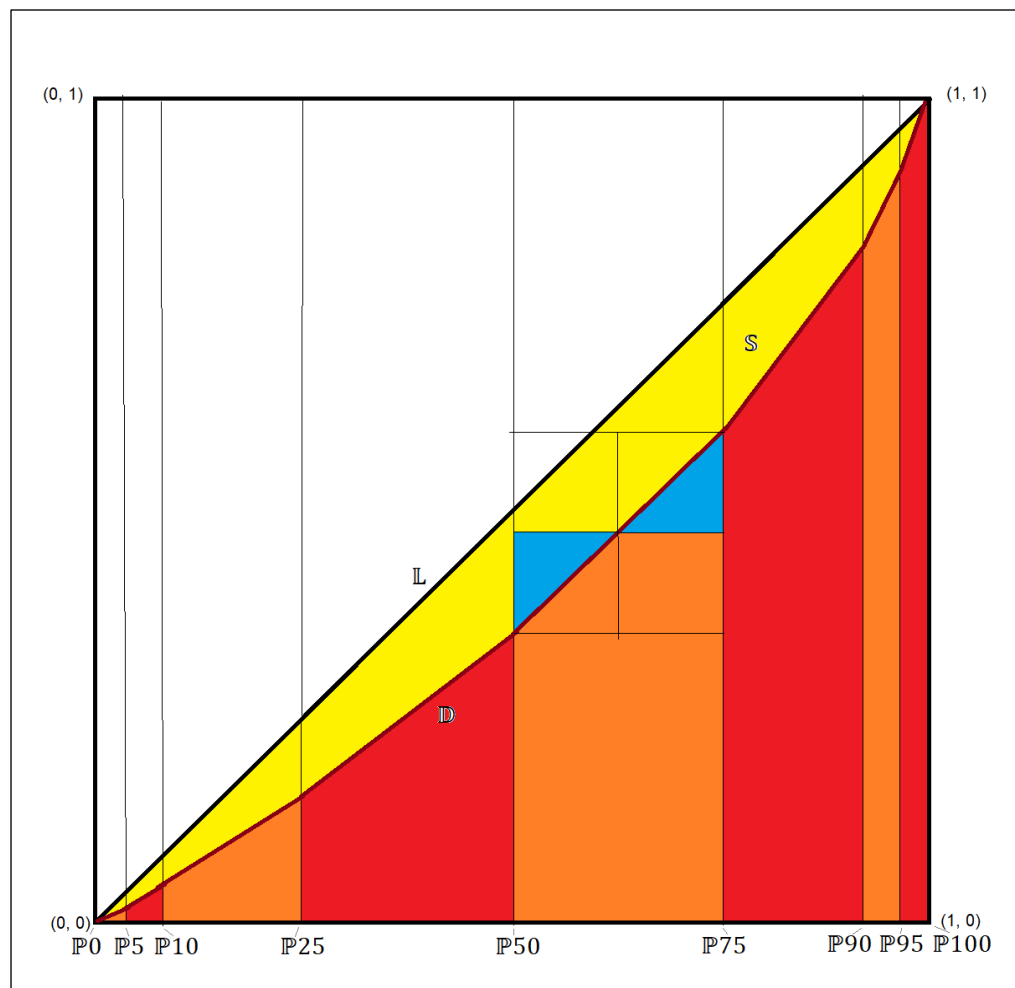
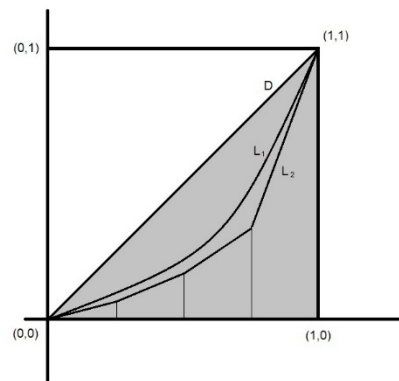
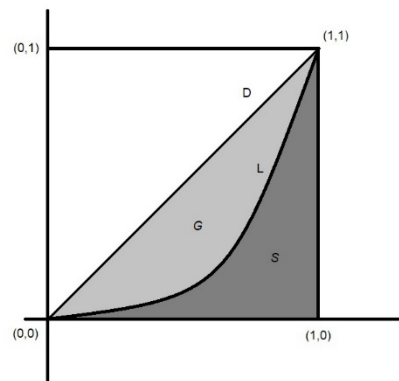
Gràfic. Baix rendiment en ciències i nivell socioeconòmic als països de la UE

Quartil superior, Quartil inferior, Mitjana del país



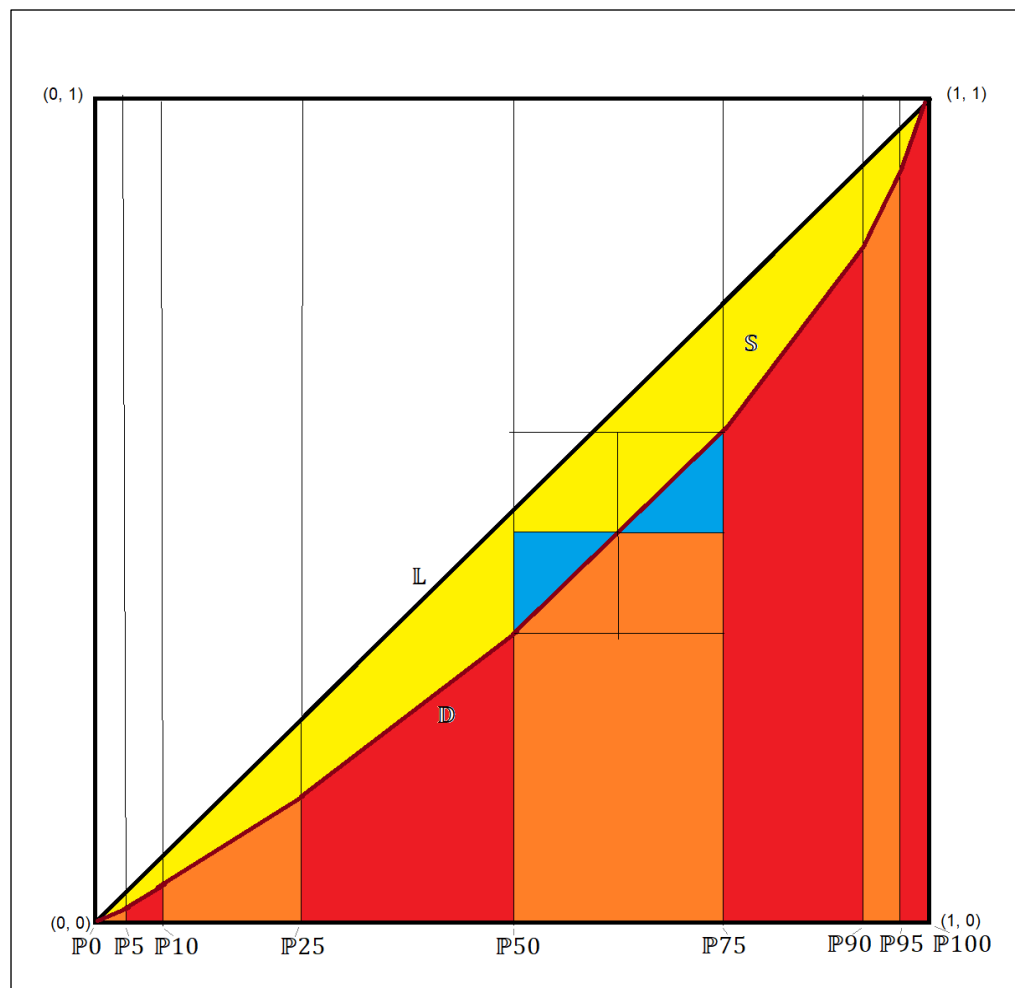
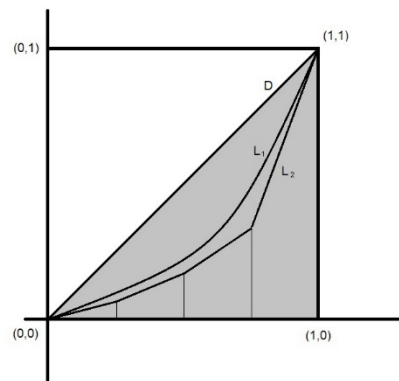
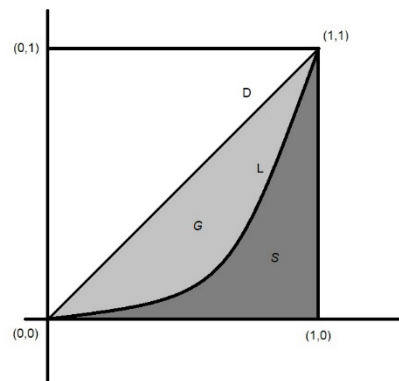
Font: OECD (2016), Table B1.6. Results (tables): Socio-economic status, student performance and students' attitudes towards science, in *PISA 2015 Results (Volume I)*, OECD Publishing, Paris. DOI: <http://dx.doi.org/10.1787/9789264266490-table124-en>

- Índex de Gini



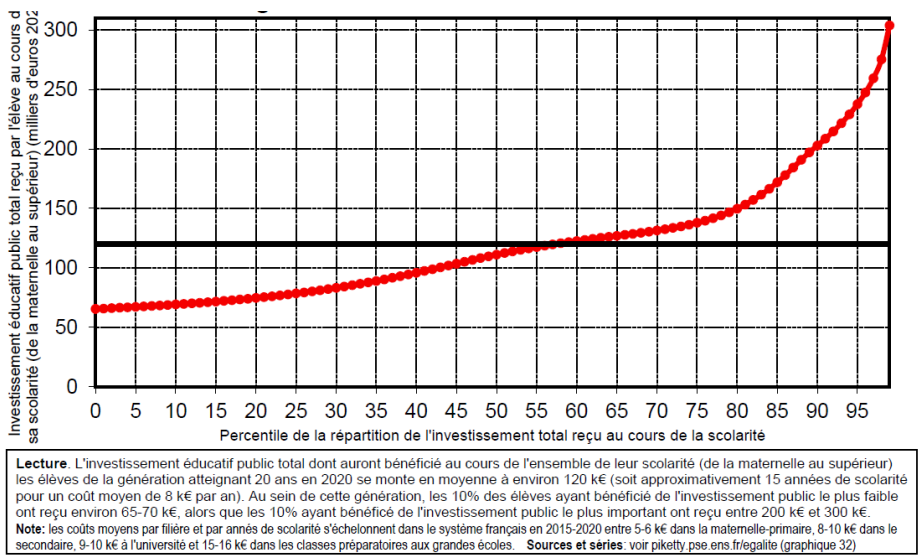
	Desigualtat social	Desigualtat educativa	Main score
Desigualtat social	1	0,37917	-0,38113
Desigualtat educativa	0,37917	1	-0,77632
Main score	-0,38113	-0,77632	1

- Índex de Gini



	Desigualtat social	Desigualtat educativa	Main score
Desigualtat social	1	0,37917	-0,38113
Desigualtat educativa	0,37917	1	-0,77632
Main score	-0,38113	-0,77632	1







Cursos		Inversió pública per alumne (Eurostat)		Quota per alumne ensenyament privat (INE)	
		Por curso	Total	Por curso	Total
El: Educació Infantil. Segon cicle	3	4.435,7 €	13.307,1 €	1.510,0 €	4.530,0 €
EP: Educació Primària	6	4.888,4 €	29.330,4 €	1.631,0 €	9.786,0 €
ES: Educació Secundària Obligatoria	4	5.978,2 €	23.912,8 €	1.687,0 €	6.748,0 €
SP: Educació Secundària Postobligatòria	2	6.687,0 €	13.374,0 €	2.080,3 €*	8.321,0 €
ET: Educació Terciària	4	6.606,8 €	26.427,2 €	6.235,00 € **	24.940,0 €

Escolarització en centre privat	Quotes	Finalitza en ES	Finalitza en SP	Finalitza en ET
Cap	0	66.550,3 €	79.924,3 €	106.351,5 €
Només: EI	4.530,0 €	62.020,3 €	75.394,3 €	101.821,5 €
EP	9.786,0 €	56.764,3 €	70.138,3 €	96.565,5 €
ES	6.748,0 €	59.802,3 €	73.176,3 €	99.603,5 €
SP	8.321,0 €		71.603,3 €	98.030,5 €
ET	24.940,0 €			81.411,5 €
EI+ EP	14.316,0 €	52.234,3 €	65.608,3 €	92.035,5 €
EI+ ES	11.278,0 €	55.272,3 €	68.646,3 €	95.073,5 €
EI+ SP	12.851,0 €		67.073,3 €	93.500,5 €
EI+ ET	29.470,0 €			76.881,5 €
EP+ ES	16.534,0 €	50.016,3 €	63.390,3 €	89.817,5 €
EP+ SP	18.107,0 €		61.817,3 €	88.244,5 €
EP+ ET	34.726,0 €			71.625,5 €
ES+ SP	15.069,0 €		64.855,3 €	91.282,5 €
ES+ ET	31.688,0 €			74.663,5 €
ESP+ ET	33.261,0 €			73.090,5 €
EI+ EP+ ES	21.064,0 €	45.486,3 €	58.860,3 €	85.287,5 €
EI+ EP+ SP	22.637,0 €		57.287,3 €	83.714,5 €
EI+ ES+ SP	19.599,0 €		60.325,3 €	86.752,5 €
EI+ EP+ ET	39.256,0 €			67.095,5 €
EI+ ES+ ET	36.218,0 €			70.133,5 €
EI+ SP+ ET	37.791,0 €			68.560,5 €
EP+ ES+ SP	24.855,0 €		55.069,3 €	81.496,5 €
EP+ ES+ ET	41.474,0 €			64.877,5 €
ES+ SP+ ET	24.855,0 €			81.496,5 €
EI+ EP+ ES+ SP	29.385,0 €		50.539,3 €	76.966,5 €
EP+ ES+ SP+ ET	49.795,0 €			56.556,5 €
EI+ ES+ SP+ ET	44.539,0 €			61.812,5 €
EI+ EP+ SP+ ET	47.577,0 €			58.774,5 €
EI+ EP+ ES+ ET	46.004,0 €			60.347,5 €
EI+ EP+ ES+ SP+ ET	54.325,0 €			52.026,5 €

Escolarització en centre privat	Quotes	Finalitza en ES	Finalitza en SP	Finalitza en ET
Cap	0	66.550,3 €	79.924,3 €	106.351,5 €
Només: EI	4.530,0 €	62.020,3 €	75.394,3 €	101.821,5 €
EP	9.786,0 €	56.764,3 €	70.138,3 €	96.565,5 €
ES	6.748,0 €	59.802,3 €	73.176,3 €	99.603,5 €
SP	8.321,0 €		71.603,3 €	98.030,5 €
ET	24.940,0 €			81.411,5 €
EI+ EP	14.316,0 €	52.234,3 €	65.608,3 €	92.035,5 €
EI+ ES	12.278,0 €	55.272,3 €	68.646,3 €	95.073,5 €
EI+ SP	12.851,0 €		67.073,3 €	93.500,5 €
EI+ ET	29.470,0 €			76.881,5 €
EP+ ES	16.534,0 €	50.016,3 €	63.390,3 €	89.817,5 €
EP+ SP	18.107,0 €		61.817,3 €	88.244,5 €
EP+ ET	34.726,0 €			71.625,5 €
ES+ SP	15.069,0 €		64.855,3 €	91.282,5 €
ES+ ET	31.688,0 €			74.663,5 €
ESP+ ET	33.261,0 €			73.090,5 €
EI+ EP+ ES	21.100,0 €	45.486,3 €	58.860,3 €	85.287,5 €
EI+ EP+ SP	22.100,0 €		57.287,3 €	83.714,5 €
EI+ ES+ SP	20.100,0 €		60.325,3 €	86.752,5 €
EI+ EP+ ET	30.100,0 €			67.095,5 €
EI+ ES+ ET	31.18,0 €			70.133,5 €
EI+ SP+ ET	33.791,0 €			68.560,5 €
EP+ ES+ SP	24.855,0 €		55.069,3 €	81.496,5 €
EP+ ES+ ET	41.474,0 €			64.877,5 €
ES+ SP+ ET	24.855,0 €			81.496,5 €
EI+ EP+ ES+ SP	25.100,0 €		50.539,3 €	76.966,5 €
EP+ ES+ SP+ ET	40.100,0 €			56.556,5 €
EI+ ES+ SP+ ET	35.100,0 €			61.812,5 €
EI+ EP+ SP+ ET	37.100,0 €			58.774,5 €
EI+ EP+ ES+ ET	46.004,0 €			60.347,5 €
EI+ EP+ ES+ SP+ ET	54.325,0 €			52.026,5 €



Altres clips d'aquest curs:

<http://links.uv.es/8npNjIR>

