

INFORME D'AVALUACIÓ DELS TÍTOLS OFICIALS.

(Encuesta a personas egresadas)

Curso de finalización 2022-2023

1110.- GRADO EN QUÍMICA

Sexo	Hombre	9	50,00%
	Mujer	9	50,00%
La titulación que has cursado, ¿fue tu primera opción?	Sí	20	86,96%
	No	3	13,04%
Situación habitual durante los estudios	Estudiante a tiempo completo	21	95,45%
	Estudiante a tiempo parcial	1	4,55%

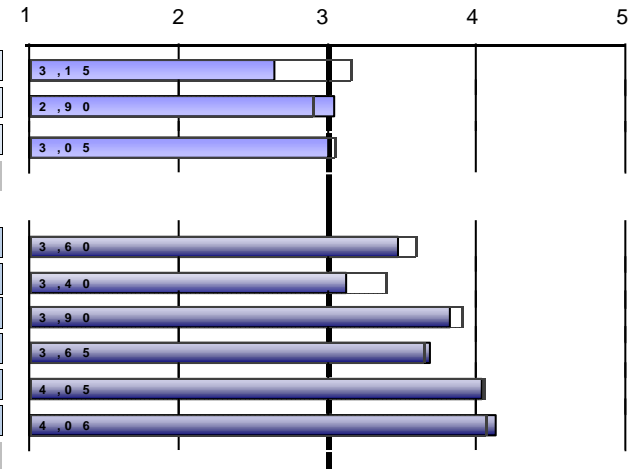
En el futuro, ¿piensas realizar otros estudios?			¿Qué tipos de estudios?			Motivo principal		
Sí	19	82,61%	Grado	1	5,56%	Especialización	9	47,37%
			Máster	17	94,44%	Inserción laboral	9	47,37%
			Doctorado	0	0,00%	Promoción profesional	1	5,26%
No	4	17,39%				Otro	0	0,00%

Frecuencias de respuesta

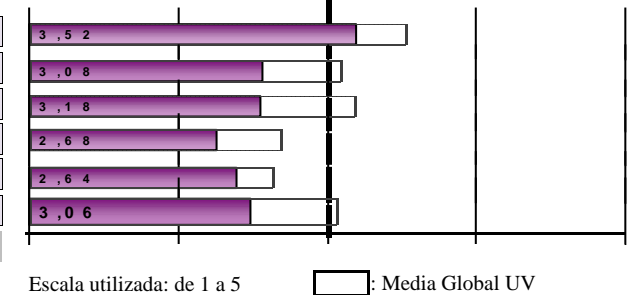
Muy en desacuerdo...Muy de acuerdo

PROCESO DE FORMACIÓN / PLAN DE ESTUDIOS

	N/C	1	2	3	4	5	MEDIA
1. Creo que el plan de estudios tiene una estructura coherente y una buena distribución temporal	0	4	8	3	8	0	2,65
2. Considero que el plan de estudios combina adecuadamente los conocimientos teóricos y los prácticos	0	2	7	4	8	2	3,04
3. Pienso que las competencias desarrolladas en esta titulación capacitan adecuadamente para el ejercicio profesio	0	6	1	5	9	2	3,00
<i>Media del bloque</i>							2,90


DESARROLLO DE LAS COMPETENCIAS DURANTE LOS ESTUDIOS DE GRADO

	N/C	1	2	3	4	5	MEDIA
4. He adquirido los conocimientos y tengo una comprensión teórica y práctica de mi campo de estudio	0	1	3	5	12	2	3,48
5. Sé aplicar los conocimientos en el ámbito profesional de mis estudios	0	1	6	7	7	2	3,13
6. En mi campo de estudio, tengo capacidad para recopilar e interpretar datos e información	0	0	1	4	16	2	3,83
7. Dentro de mi titulación, soy capaz de resolver problemas en situaciones complejas	0	0	1	9	9	4	3,70
8. Sé comunicar de manera clara y precisa	0	0	2	3	10	8	4,04
9. Soy capaz de identificar mis necesidades formativas y de organizar mi aprendizaje adecuadamente	1	0	1	3	10	8	4,14
<i>Media del bloque</i>							3,72


DESARROLLO DE LA ENSEÑANZA

	N/C	1	2	3	4	5	MEDIA
10. El contenido de las guías docentes se ha desarrollado como se había planificado	3	3	4	1	10	2	3,20
11. Las metodologías utilizadas en los diferentes módulos se han adecuado a las competencias y el perfil ...	0	5	7	5	5	1	2,57
12. En general, considero que el proceso de evaluación se adecua a las competencias impartidas en la titulación	1	5	9	0	7	1	2,55
13. He recibido suficiente información sobre las salidas profesionales relacionadas con mi titulación	0	12	2	1	7	1	2,26
14. Me he sentido orientado y asesorado durante el desarrollo de mis estudios	0	8	5	5	3	2	2,39
15. La información publicada en la página web ha sido de utilidad	0	8	5	3	5	2	2,48
<i>Media del bloque</i>							2,56

 Escala utilizada: de 1 a 5 : Media Global UV

INFORME D'AVALUACIÓ DELS TÍTOLS OFICIALS.

(Encuesta a personas egresadas)

Curso de finalización 2022-2023

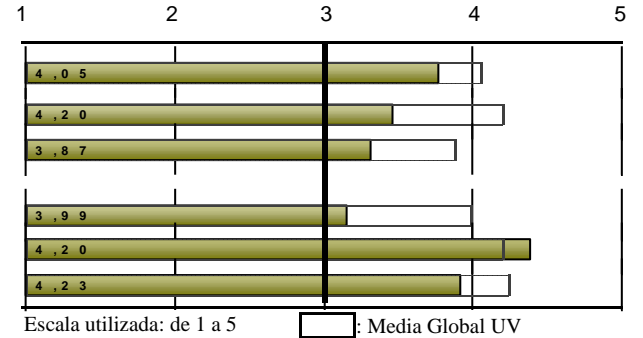
1110.- GRADO EN QUÍMICA

PRÁCTICAS EXTERNAS

16. ¿Has realizado prácticas externas durante los estudios de grado?	Sí	13	56,52%
	No	10	43,48%



	Frecuencias de respuesta						MEDIA	1	2	3	4	5
	N/C	1	2	3	4	5						
	Muy en desacuerdo....Muy de acuei											
Sólo los que han contestado "Sí"												
17. Las prácticas externas han sido coherentes con los perfiles profesionales de mi titulación	0	1	2	2	2	6	3,77					
18. Considero que las prácticas me han ayudado a mejorar mi formación	0	3	2	0	2	6	3,46					
19. La organización y gestión de las prácticas ha sido adecuada	0	3	2	1	2	5	3,31					
Señala tu grado de satisfacción con:												
20. Tutor/a académico/a	0	1	4	3	2	3	3,15					
21. Tutor/a de empresa o institución	0	1	0	1	2	9	4,38					
22. Prácticas externas	0	1	2	1	2	7	3,92					
	<i>Media del bloque</i>						3,67					



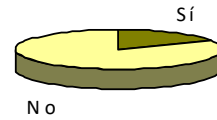
INFORME D' AVALUACIÓ DELS TÍTOLS OFICIALS.

(Encuesta a personas egresadas)

Curso de finalización 2022-2023

1110.- GRADO EN QUÍMICA
ESTANCIA DE MOBILIDAD: ERASMUS, SICUE/SÉNECA, PROGRAMA INTERNACIONAL U OTROS

23. ¿Has participado en programas de movilidad durante los estudios de grado?	Sí	4	17,39%
	No	19	82,61%



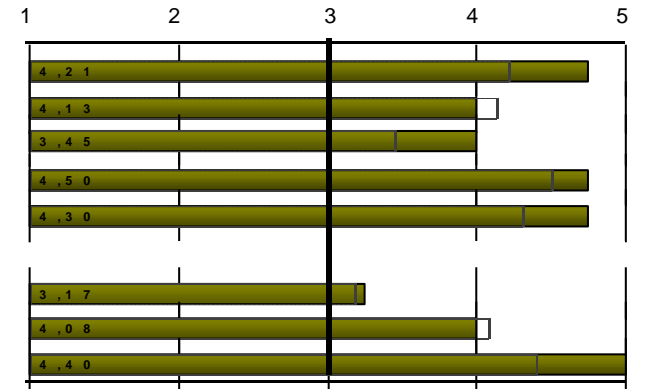
Sólo los que han contestado "Sí"

24. ¿En qué programa de movilidad has participado?

Erasmus	4	100,00%
SICUE/Séneca	0	0,00%
Programa internacional	0	0,00%
Otro	0	0,00%

Frecuencias de respuesta

N/C	Muy en desacuerdo...Muy de acuer					MEDIA	
	1	2	3	4	5		
25. Considero que el nivel académico de la universidad de destinación es adecuado	0	0	0	0	1	3	4,75
26. Pienso que el reconocimiento académico de mi periodo de estudios en mi país de destinación ha sido adecuado	0	0	0	2	0	2	4,00
27. La atención e información que he recibido de la Universitat de València antes, durante y después de la estancia	0	0	0	1	2	1	4,00
28. La realización de la estancia ha contribuido a mejorar mis conocimientos lingüísticos	0	0	0	0	1	3	4,75
29. Considero que la realización de la estancia es de utilidad para el entorno laboral/profesional después de los est	0	0	0	0	1	3	4,75



Señala tu grado de satisfacción con:

	Muy insatisfecho...Muy satisfech					MEDIA	
	1	2	3	4	5		
30. Satisfacción con: Ayudas económicas recibidas	0	1	1	0	0	2	3,25
31. Satisfacción con: Personal docente de la universidad destinación	0	0	1	0	1	2	4,00
32. Satisfacción con: Estancia que he realizado en otra universidad	0	0	0	0	0	4	5,00

Media del bloque

4,31

Escala utilizada: de 1 a 5

 : Media Global UV

INFORME D'AVALUACIÓ DELS TÍTOLS OFICIALS.

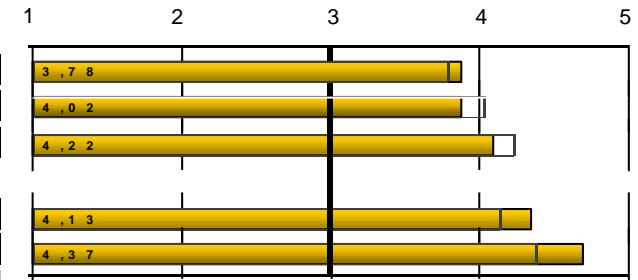
(Encuesta a personas egresadas)

Curso de finalización 2022-2023

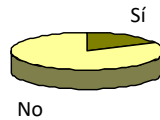
1110.- GRADO EN QUÍMICA

TRABAJO FIN DE GRADO

	Frecuencias de respuesta						MEDIA
	N/C	1	2	3	4	5	
33. Los objetivos del trabajo fin de grado estaban clarificados desde el inicio del desarrollo	0	2	1	5	5	10	3,87
34. Los requisitos y criterios de evaluación del trabajo fin de grado son adecuado y se publicaron con antelación	0	1	2	3	10	7	3,87
35. La calificación otorgada a mi trabajo fin de grado se adecuó a los requisitos establecidos	0	2	1	1	8	11	4,09
Señala tu grado de satisfacción con:	Muy insatisfecho...Muy satisfecho						
36. Tutor/a del trabajo fin de grado	0	2	0	1	5	15	4,35
37. Trabajo fin de grado desarrollado	0	0	0	0	7	16	4,70
Media del bloque							4,17



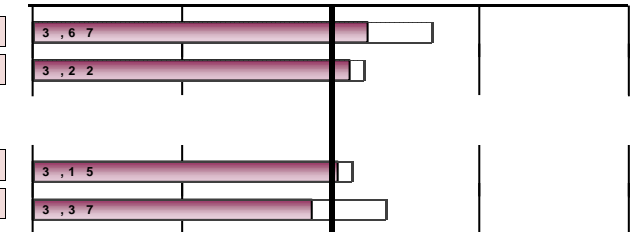
38. ¿Trabajas durante la realización del grado?	Sí	4	17,39%
	No	19	82,61%



EXPECTATIVAS Y OCUPACIÓN

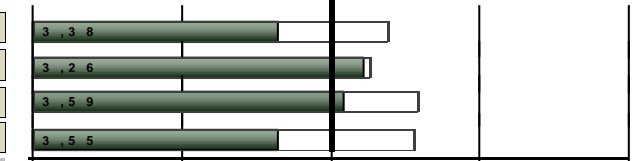
Considero que en la situación del mercado laboral, la titulación cursada me permitió o permitirá:

	Frecuencias de respuesta						MEDIA
	N/C	1	2	3	4	5	
39. (Si trabajas) Encontrar un trabajo mejor del que tenía o tengo ahora	0	0	2	0	1	1	3,25
40. (Si no trabajas) Encontrar el tipo de trabajo para el cual me he preparado	3	0	5	5	5	1	3,12
Indica en qué medida la respuesta que has dado a la pregunta anterior se debe a los siguientes factores:	Nada.....Totalmente						
41. La preparación conseguida con la titulación cursada	1	1	4	10	7	0	3,05
42. Las condiciones actuales del mercado laboral	0	3	6	7	5	2	2,87



GENERAL

	Frecuencias de respuesta						MEDIA
	N/C	1	2	3	4	5	
Calidad del profesorado	0	4	7	5	7	0	2,65
Satisfacción con las instalaciones e infraestructuras	1	0	7	6	6	3	3,23
Satisfacción con la experiencia vivida, tanto académica como extraacadémica, en la Universitat de València	0	3	6	4	6	4	3,09
Recomendaría la titulación	0	7	6	2	4	4	2,65
Media del bloque							2,90



Escala utilizada: de 1 a 5

INFORME D' AVALUACIÓ DELS TÍTOLS OFICIALS.

(Encuesta a personas egresadas)

 Curso de finalización **2022-2023**
1110.- GRADO EN QUÍMICA

		PROCESO DE FORMACIÓN / PLAN DE ESTUDIOS							
DESGLOSE	Curso fin	Recogidas	1...plan de estudios tiene una estructura coherente		2. Combinación adecuada de los conocimientos teóricos y prácticos		3...competencias desarrolladas capacitan para el ejercicio profesional		Media del bloque
			nºenc.	media	nºenc.	media	nºenc.	media	
	Acumulado	315	315	2,83	315	3,42	315	3,25	3,17
	2013-2014	19	19	2,84	19	3,79	19	3,58	3,40
	2014-2015	25	25	2,68	25	3,24	25	2,8	2,91
	2015-2016	44	44	2,77	44	3,77	44	3,32	3,29
	2016-2017	24	24	2,83	24	3,42	24	3,38	3,21
	2017-2018	27	27	2,85	27	3,04	27	3,26	3,05
	2018-2019	38	38	2,87	38	3,45	38	3,47	3,26
	2019-2020	33	33	2,48	33	3,15	33	3,15	2,93
	2020-2021	42	42	3,12	42	3,6	42	3,48	3,40
	2021-2022	39	39	2,97	39	3,41	39	3	3,13
	2022-2023	23	23	2,65	23	3,04	23	3	2,90

		DESARROLLO DE LAS COMPETENCIAS DURANTE LOS ESTUDIOS DE GRADO												
DESGLOSE	Curso fin	4... comprensión teórica y práctica de mi campo de estudio		5. Sé aplicar conocimientos en el ámbito profesional		6...capacidad para recopilar e interpretar datos e información		7...capaz de resolver problemas en situaciones complejas		8. Sé comunicar de manera clara y precisa		9.Capaz de identificar mis necesidades formativas y de		Media del bloque
		nºenc.	media	nºenc.	media	nºenc.	media	nºenc.	media	nºenc.	media	nºenc.	media	
	Acumulado	312	3,64	306	3,4	310	4,01	307	3,61	311	3,85	310	4,01	3,75
	2013-2014	19	3,89	18	3,61	19	4,32	18	3,78	19	3,84	19	4,53	4,00
	2014-2015	25	3,44	24	3,17	25	3,72	25	3,52	25	3,64	25	3,92	3,57
	2015-2016	43	3,63	41	3,51	42	4,1	42	3,76	42	4,05	42	4,21	3,88
	2016-2017	24	3,5	24	3,46	24	4	24	3,71	24	3,71	24	3,96	3,72
	2017-2018	27	3,74	26	3,35	26	4,04	26	3,62	27	3,96	27	3,93	3,77
	2018-2019	38	3,76	38	3,47	38	4	36	3,56	38	3,74	38	4,03	3,76
	2019-2020	32	3,62	32	3,41	32	3,88	31	3,45	32	3,47	31	3,81	3,61
	2020-2021	42	3,88	40	3,58	42	4,14	42	3,67	41	4,12	42	4,02	3,90
	2021-2022	38	3,37	39	3,21	38	4,03	39	3,36	39	3,79	39	3,74	3,58
	2022-2023	23	3,48	23	3,13	23	3,83	23	3,7	23	4,04	22	4,14	3,72

INFORME D'AVALUACIÓ DELS TÍTOLS OFICIALS.

(Encuesta a personas egresadas)

 Curso de finalización **2022-2023**
1110.- GRADO EN QUÍMICA

		DESARROLLO DE LA ENSEÑANZA												
		10...guías docentes se ha desarrollado como se había planificado		11. Metodologías utilizadas...se han adecuado a las competencias de la		12...proceso de evaluación se adecua a las competencias		13. Recibido suficiente información sobre las salidas		14. Me he sentido orientado y asesorado ...		15. La información de la web ha sido de utilidad		Media del bloque
Curso fin		nºenc.	media	nºenc.	media	nºenc.	media	nºenc.	media	nºenc.	media	nºenc.	media	
Acumulado		299	3,45	298	3,1	305	3,1	307	2,36	307	2,53	290	3,08	2,93
	2013-2014	18	3,22	18	3,22	18	3,5	18	2,33	18	2,72	16	3,25	3,04
	2014-2015	21	3,19	23	2,91	23	3,22	23	2,57	23	2,65	22	3,59	3,01
	2015-2016	40	3,32	39	2,95	40	3,2	40	2,12	41	2,51	37	3	2,85
	2016-2017	23	3,26	21	3,38	23	3	24	2,92	24	3,12	23	3,52	3,20
	2017-2018	25	3,32	25	3,08	27	3,07	27	2,37	27	2,67	25	3,28	2,96
	2018-2019	38	3,82	37	3,3	38	3,42	38	2,45	37	2,76	36	3,53	3,21
	2019-2020	33	3,3	30	3	33	2,64	33	1,94	33	1,94	32	2,38	2,53
	2020-2021	42	3,76	42	3,29	42	3,14	42	2,5	42	2,45	40	3,08	3,04
	2021-2022	38	3,53	39	3,18	38	3,16	38	2,34	38	2,34	35	2,91	2,91
	2022-2023	20	3,2	23	2,57	22	2,55	23	2,26	23	2,39	23	2,48	2,56

		PRÁCTICAS EXTERNAS												
		17...prácticas externas coherentes con los perfiles		18... prácticas me han ayudado a mejorar mi formación		19.Organización y gestión de las prácticas adecuada		Señala tu grado de satisfacción con:						Media del bloque
								20. Tutor/a académico/a		21. Tutor/a de empresa o		22. Prácticas externas		
Curso fin		nºenc.	media	nºenc.	media	nºenc.	media	nºenc.	media	nºenc.	media	nºenc.	media	
Acumulado		195	3,89	195	4,08	194	3,71	193	3,76	193	4,27	194	4,15	3,98
	2013-2014	11	3,64	11	4,09	11	4,27	11	4,45	11	4,09	11	4,09	4,11
	2014-2015	17	3,94	17	4,29	17	3,47	17	4	17	4,24	17	4,35	4,05
	2015-2016	28	3,79	28	3,89	27	3,67	27	3,59	26	4,23	27	4,11	3,88
	2016-2017	21	3,67	21	3,67	21	3,48	21	3,57	21	4,14	21	3,95	3,75
	2017-2018	18	3,5	18	3,78	18	3,5	18	3,39	18	3,94	18	3,94	3,68
	2018-2019	29	4,03	29	4,48	29	3,52	29	3,93	29	4,24	29	4,21	4,07
	2019-2020	17	3,94	17	4,12	17	3,76	17	3,35	17	4,53	17	4,24	3,99
	2020-2021	22	4,23	22	4,5	22	4,05	21	4	22	4,45	22	4,41	4,27
	2021-2022	19	4,21	19	4,21	19	4,21	19	4,21	19	4,42	19	4,16	4,24
	2022-2023	13	3,77	13	3,46	13	3,31	13	3,15	13	4,38	13	3,92	3,67

INFORME D'AVALUACIÓ DELS TÍTOLS OFICIALS.

(Encuesta a personas egresadas)

 Curso de finalización **2022-2023**
1110.- GRADO EN QUÍMICA

		ESTANCIA DE MOBILIDAD: ERASMUS, SICUE/SÉNECA, PROGRAMA INTERNACIONAL U OTROS																	
		25.Nivel académico de la universidad de destino adecuado		26.Reconocimiento académico de mi periodo de estudios ha sido		27.Atención e información que he recibido de la UV ha sido		28. La estancia ha mejorado mis conocimientos lingüísticos		29.Estancia de utilidad para el entorno laboral/profesional		Señala tu grado de satisfacción con:				Media del bloque			
Curso fin		nºenc.	media	nºenc.	media	nºenc.	media	nºenc.	media	nºenc.	media	nºenc.	media	nºenc.	media	nºenc.	media	nºenc.	media
Acumulado		43	4,16	43	4,02	44	3,7	42	4,67	44	4,39	42	2,93	43	4,3	42	4,69	4,11	
2013-2014		*	*	*	*	*	*	*	*	*	*	*	*	*	*	*	*	*	
2014-2015		4	4,25	4	3,75	4	3,25	4	4,75	4	4,5	4	2	4	4,5	4	5	4,00	
2015-2016		5	4,4	5	4,8	5	4	5	4,2	5	4,8	5	3,2	5	4,8	5	5	4,40	
2016-2017		6	3,83	6	3,33	6	3,67	6	4,67	6	4,33	6	3,33	6	4	6	4,17	3,92	
2017-2018		4	3,75	4	4,25	4	3,75	4	5	4	3,5	4	1,25	4	4,75	4	4,5	3,84	
2018-2019		6	3,83	6	4,17	7	3,29	7	4,86	7	4,29	7	4,14	6	4,17	6	4,5	4,15	
2019-2020		9	4	9	3,67	9	3,56	7	4,71	9	4,44	7	2,29	9	3,78	8	4,62	3,90	
2020-2021		2	*	2	*	2	*	2	*	2	*	2	*	2	*	2	*	*	
2021-2022		3	4,67	3	4,33	3	4,67	3	4,67	3	4,67	3	3,33	3	5	3	5	4,54	
2022-2023		4	4,75	4	4	4	4	4	4,75	4	4,75	4	3,25	4	4	4	5	4,31	

		TRABAJO FIN DE GRADO										EXPECTATIVAS Y OCUPACIÓN									
		33.Objetivos del TFG estaban clarificados desde el inicio		34.Requisitos y criterios de evaluación del TFG son adecuados y		35.Calificación otorgada a mi TFG se adecuó a los requisitos		Señala tu grado de satisfacción con:		Media del bloque		39 (Si trabajas) Trabajo mejor del que tenía o tengo		40. (Si no trabajas) Tipo de trabajo para el cual me he preparado		41. La preparación conseguida con la titulación cursada		42. Las condiciones actuales del mercado laboral			
Curso fin		nºenc.	media	nºenc.	media	nºenc.	media	nºenc.	media	nºenc.	media	nºenc.	media	nºenc.	media	nºenc.	media	nºenc.	media	nºenc.	media
Acumulado		299	3,89	295	4,04	296	3,9	299	4,19	299	4,31	4,07	49	3,47	222	3,15	291	3,1	292	3,3	
2013-2014		17	4,06	17	4,35	17	4,24	17	4,53	17	4,65	4,36	1	*	16	3,38	18	3,06	18	3,39	
2014-2015		23	3,7	22	4,23	23	4,13	23	4	23	4,09	4,03	6	3,33	16	3,38	21	3,29	21	3,43	
2015-2016		39	3,82	39	3,72	38	3,79	39	4,1	39	4,31	3,95	5	3,8	31	3,06	38	2,92	39	3,41	
2016-2017		23	4	23	4,09	23	3,91	23	4,65	23	4,43	4,22	2	*	21	3,14	23	3,3	23	3,35	
2017-2018		26	4,15	26	4,12	26	4,08	26	4,04	26	4,31	4,14	5	3,2	19	3,16	24	3,12	24	3,38	
2018-2019		36	4,11	36	4,17	35	4,09	36	4,33	36	4,5	4,24	7	3,14	24	3,5	35	3,23	35	3,2	
2019-2020		32	3,38	30	3,67	32	3,22	32	3,59	32	3,75	3,52	5	4,4	24	2,38	33	2,76	33	3,21	
2020-2021		41	4,02	41	4,34	41	3,88	41	4,34	41	4,39	4,20	8	4,25	30	3,13	40	3,32	39	3,44	
2021-2022		39	3,82	38	3,97	38	3,89	39	4,21	39	4,23	4,03	6	2,17	24	3,38	36	3,03	36	3,31	
2022-2023		23	3,87	23	3,87	23	4,09	23	4,35	23	4,7	4,17	4	3,25	16	3,12	22	3,05	23	2,87	

INFORME D'AVALUACIÓ DELS TÍTOLS OFICIALS.
(Encuesta a personas egresadas)

 Curso de finalización **2022-2023**
1110.- GRADO EN QUÍMICA

Curso fin	GENERAL									
	Calidad del profesorado		Satisfacción con las instalaciones e infraestructuras		Satisfacción con la experiencia vivida, tanto académica como		Recomendaría la titulación		Media del bloque	
	nºenc.	media	nºenc.	media	nºenc.	media	nºenc.	media		
Acumulado	295	3,3	299	3,46	301	3,73	300	3,45	3,49	
2013-2014	18	3,67	18	3,72	18	4	18	4,06	3,86	
2014-2015	23	3,39	23	3,17	23	3,78	23	3,74	3,52	
2015-2016	41	3,15	41	3,73	41	3,88	40	3,5	3,56	
2016-2017	23	3,52	23	3,43	23	3,87	23	3,52	3,59	
2017-2018	26	3,58	25	3,32	26	3,96	26	3,92	3,70	
2018-2019	31	3,61	37	3,49	37	3,89	37	3,7	3,68	
2019-2020	32	2,88	32	3,28	32	3,5	33	3	3,16	
2020-2021	40	3,42	40	3,62	40	3,95	40	3,52	3,63	
2021-2022	37	3,24	37	3,38	37	3,32	36	3,08	3,26	
2022-2023	23	2,65	22	3,23	23	3,09	23	2,65	2,90	

* La media del ítem se calcula a partir de 3 encuestas con valoración.

La media del bloque se calcula ponderando por el número de encuestas de cada ítem