

Curso de finalización 2023-2024

2002 - MÁSTER UNIVERSITARIO EN BIOESTADÍSTICA

|  |                              |   |        |
|--|------------------------------|---|--------|
| Sexo   | Hombre                       | 1 | 20,00% |
|  | Mujer                        | 4 | 80,00% |
| La titulación que has cursado, ¿fue tu primera opción? | Sí                           | 4 | 80,00% |
|  | No                           | 1 | 20,00% |
| Situación habitual durante los estudios                | Estudiante a tiempo completo | 4 | 80,00% |
|  | Estudiante a tiempo parcial  | 1 | 20,00% |

|   |   |        |                         |   |         |                       |   |         |
|---|---|--------|-------------------------|---|---------|-----------------------|---|---------|
| En el futuro, ¿piensas realizar otros estudios? |   |        | ¿Qué tipos de estudios? |   |         | Motivo principal      |   |         |
| Sí  | 2 | 40,00% | Grado                   | 0 | 0,00%   | Especialización       | 0 | 0,00%   |
|   |   |        | Máster                  | 2 | 100,00% | Inserción laboral     | 0 | 0,00%   |
|   |   |        | Doctorado               | 0 | 0,00%   | Promoción profesional | 0 | 0,00%   |
| No  | 3 | 60,00% |                         |   |         | Otro                  | 2 | 100,00% |

### PROCESO DE FORMACIÓN / PLAN DE ESTUDIOS

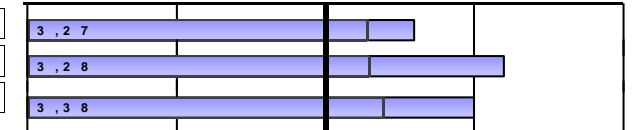
|   |      |              |   |   |   |   |   |
|---|------|--------------|---|---|---|---|---|
| 1. Creo que el plan de estudios tiene una estructura coherente y una buena distribución temporal                    | 3,60 | 0            | 0 | 1 | 1 | 2 | 1 |
| 2. Considero que el plan de estudios combina adecuadamente los conocimientos teóricos y los prácticos               | 4,20 | 0            | 0 | 1 | 0 | 1 | 3 |
| 3. Pienso que las competencias desarrolladas en la titulación capacitan adecuadamente para el ejercicio profesional | 4,00 | 0            | 0 | 1 | 0 | 2 | 2 |
|   | 3,93 | Media bloque |   |   |   |   |   |

### Frecuencias de respuesta

Muy en desacuerdo..Muy de acuer

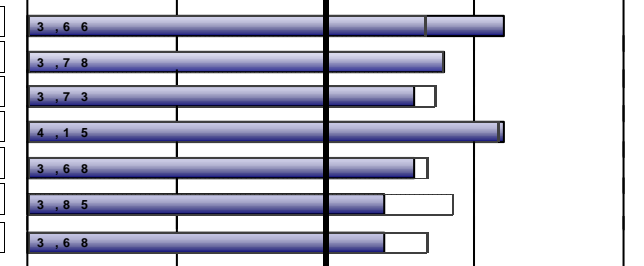
MEDIA N/C 1 2 3 4 5

1 2 3 4 5




### DESARROLLO DE LAS COMPETENCIAS DURANTE LOS ESTUDIOS DE MASTER

|   |      |              |   |   |   |   |   |
|---|------|--------------|---|---|---|---|---|
| 4. He adquirido y aplicado conocimientos teórico-prácticos avanzados  | 4,20 | 0            | 0 | 0 | 0 | 4 | 1 |
| 5. Soy capaz de resolver problemas en entornos nuevos y contextos multidisciplinares                                | 3,80 | 0            | 0 | 1 | 1 | 1 | 2 |
| 6. Me siento capaz de evaluar y seleccionar la teoría y metodología científica adecuada en el campo del máster      | 3,60 | 0            | 0 | 1 | 1 | 2 | 1 |
| 7. En un caso concreto, sé reflexionar sobre la responsabilidad social y ética                                      | 4,20 | 0            | 0 | 0 | 1 | 2 | 2 |
| 8. En el desarrollo de nuevas metodologías de trabajo soy capaz de predecir...situaciones complejas                 | 3,60 | 0            | 1 | 0 | 0 | 3 | 1 |
| 9. Sé comunicar de forma clara los resultados procedentes de la investigación científica y tecnológica              | 3,40 | 0            | 1 | 0 | 1 | 2 | 1 |
| 10. He desarrollado suficiente autonomía para participar en proyectos de investigación o colaboraciones científicas | 3,40 | 0            | 1 | 1 | 0 | 1 | 2 |
|   | 3,74 | Media bloque |   |   |   |   |   |



### DESARROLLO DE LA ENSEÑANZA

|  |      |              |   |   |   |   |   |
|--|------|--------------|---|---|---|---|---|
| 11. El contenido de las guías docentes se ha desarrollllo como se había planificado                              | 4,60 | 0            | 0 | 0 | 1 | 0 | 4 |
| 12. Las metodologías utilizadas en los diferentes módulos se han adecuado a las competencias de la titulación... | 3,60 | 0            | 1 | 0 | 1 | 1 | 2 |
| 13. En general, considero que el proceso de evaluación se adecua a las competencias impartidas en la titulación  | 4,20 | 0            | 0 | 0 | 1 | 2 | 2 |
| 14. He recibido suficiente información sobre salidas profesionales relacionadas con mi titulación                | 3,60 | 0            | 1 | 0 | 1 | 1 | 2 |
| 15. Me he sentido orientado y asesorado durante el desarrollo de mis estudios                                    | 4,00 | 0            | 0 | 0 | 2 | 1 | 2 |
| 16. La información publicada en la página web ha sido de utilidad  | 3,60 | 0            | 1 | 0 | 0 | 3 | 1 |
|  | 3,93 | Media bloque |   |   |   |   |   |



Escala utilizada: de 1 a 5  : Media Global UV

PRÁCTICAS EXTERNAS

17. ¿Has realizado prácticas externas durante los estudios de máster?

|    |   |        |
|----|---|--------|
| Sí | 4 | 80,00% |
| No | 1 | 20,00% |



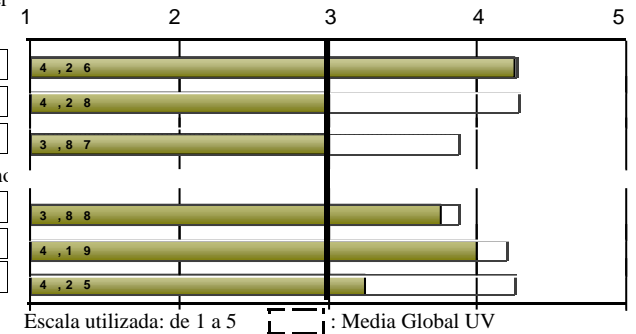
Sólo los que han contestado "Sí"

|  | MEDIA | N/C | 1 | 2 | 3 | 4 | 5 |
|--|-------|-----|---|---|---|---|---|
| 18. Las prácticas externas han sido coherentes con los perfiles profesionales de mi titulación | 4,25  | 0   | 0 | 0 | 1 | 1 | 2 |
| 19. Considero que las prácticas me han ayudado a mejorar mi formación                          | 3,00  | 0   | 2 | 0 | 0 | 0 | 2 |
| 20. La organización y gestión de las prácticas ha sido adecuada                                | 3,00  | 0   | 1 | 0 | 1 | 2 | 0 |
| Señala tu grado de satisfacción con:   |       |     |   |   |   |   |   |
| 21. Tutor/a académico/a  | 3,75  | 0   | 1 | 0 | 0 | 1 | 2 |
| 22. Tutor/a de empresa o institución   | 4,00  | 1   | 0 | 0 | 1 | 1 | 1 |
| 23. Prácticas externas   | 3,25  | 0   | 0 | 2 | 0 | 1 | 1 |
|  | 3,52  |     |   |   |   |   |   |

Frecuencias de respuesta

Muy en desacuerdo...Muy de acuer

Muy insatisfecho...Muy satisfecho

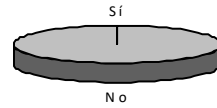


Curso de finalización 2023-2024

2002 - MÁSTER UNIVERSITARIO EN BIOESTADÍSTICA

ESTANCIA DE MOVILIDAD: ERASMUS, SICUE/SÉNECA, PROGRAMA INTERNACIONAL U OTROS

|  |    |   |         |
|--|----|---|---------|
| 24. ¿Has participado en programas de movilidad durante los estudios de máster? | Sí | 0 | 0,00%   |
|  | No | 5 | 100,00% |



Curso de finalización 2023-2024

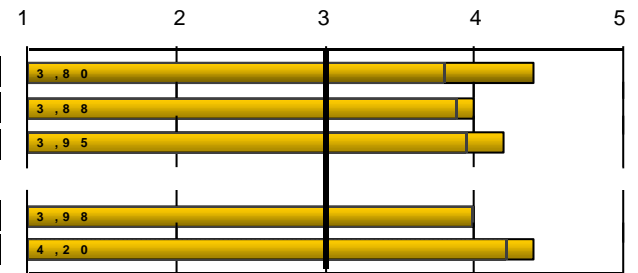
2002 - MÁSTER UNIVERSITARIO EN BIOESTADÍSTICA

## TRABAJO FIN DE MASTER

|   | MEDIA | N/C | 1 | 2 | 3 | 4 | 5 |
|---|-------|-----|---|---|---|---|---|
| 34. Los objetivos del trabajo fin de máster estaban clarificados desde el inicio del desarrollo                     | 4,40  | 0   | 0 | 0 | 1 | 1 | 3 |
| 35. Los requisitos y criterios de evaluación del trabajo fin de máster son adecuados y se publicaron con antelación | 4,00  | 0   | 1 | 0 | 0 | 1 | 3 |
| 36. La calificación otorgada a mi trabajo fin de máster se adecuó a los requisitos establecidos                     | 4,20  | 0   | 1 | 0 | 0 | 0 | 4 |
| Señala tu grado de satisfacción con:  |       |     |   |   |   |   |   |
| 37. Tutor/a del trabajo fin de máster   | 4,00  | 0   | 0 | 1 | 1 | 0 | 3 |
| 38. Trabajo fin de máster desarrollado  | 4,40  | 0   | 0 | 0 | 1 | 1 | 3 |
|   | 4,20  |     |   |   |   |   |   |

Frecuencias de respuesta

Muy en desacuerdo...Muy de acuer



Muy insatisfecho...Muy satisfecho

Media bloque

|  |    |   |        |
|--|----|---|--------|
| 39. ¿Trabajabas durante la realización del máster? | Sí | 4 | 80,00% |
|  | No | 1 | 20,00% |



## EXPECTATIVAS Y OCUPACIÓN

Considero que en la situación del mercado laboral, la titulación cursada en la UV me permitió o permitirá:

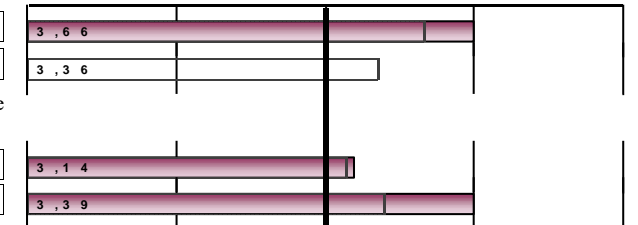
|  | MEDIA | N/C | 1 | 2 | 3 | 4 | 5 |
|--|-------|-----|---|---|---|---|---|
| 40. (Si trabajas) Encontrar un trabajo mejor del que tenía o tengo ahora                                 | 4,00  | 0   | 0 | 0 | 2 | 0 | 2 |
| 41. (Si no trabajas) Encontrar el tipo de trabajo para el cual me he preparado                           | *     | 0   | 0 | 0 | 1 | 0 | 0 |
| Indica en qué medida la respuesta que has dado a la pregunta anterior se debe a los siguientes factores: |       |     |   |   |   |   |   |
| 42. La preparación conseguida con la titulación cursada en la UV   | 3,20  | 0   | 0 | 1 | 3 | 0 | 1 |
| 43. Las condiciones actuales del mercado laboral   | 4,00  | 0   | 0 | 0 | 2 | 1 | 2 |

Frecuencias de respuesta

Muy en desacuerdo...Muy de acuer

Nada.....Totalmente

N/C



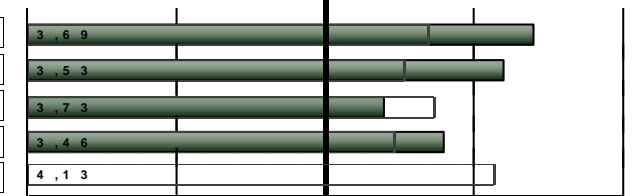
## GENERAL

|  | MEDIA | N/C | 1 | 2 | 3 | 4 | 5 |
|--|-------|-----|---|---|---|---|---|
| Calidad del profesorado  | 4,40  | 0   | 0 | 0 | 1 | 1 | 3 |
| Satisfacción con las instalaciones e infraestructuras  | 4,20  | 0   | 0 | 0 | 1 | 2 | 2 |
| Satisfacción con la experiencia vivida, tanto académica como extraacadémica, en la Universitat de València   | 3,40  | 0   | 1 | 1 | 0 | 1 | 2 |
| Recomendaría la titulación   | 3,80  | 0   | 0 | 1 | 1 | 1 | 2 |
| La perspectiva de género ha estado presente de forma transversal en la titulación: utilización de un lenguaje igualitario e inclusivo, fomento de la participación de las mujeres en el aula y referencias de autoras en la bibliografía | *     | 4   | 0 | 0 | 0 | 0 | 1 |
|  | 3,95  |     |   |   |   |   |   |

Muy en desacuerdo...Muy de acuer

N/C

Media bloque



Escala utilizada: de 1 a 5 [ ] : Media Global UV

| DESGLOSE  |           | PROCESO DE FORMACIÓN / PLAN DE ESTUDIOS                   |        |  |  |  |  |   |              |  |       |   |       |  |       |              |
|---|-----------|---|--------|--|--|--|--|---|--------------|--|-------|---|-------|--|-------|--------------|
|   |           | Sólo se muestran cursos con más de 2 encuestas recogidas  |        | 1.Plan de estudios: estructura coherente y temporalidad          | 2.Plan de estudios: combinación teórica y práctica |  | 3.. competencias desarrolladas ... capacitan ... |   | Media bloque |  |       |   |       |  |       |              |
|   |           |   |        |  |  |  |  |   |              |  |       |   |       |  |       |              |
|   | curso fin | Recogidas   | nºenc. | media  | nºenc.   | media  | nºenc.   | media   |              |  |       |   |       |  |       |              |
| Acumulado   |           | 63  | 63     | 4,27   | 63   | 4,41   | 63   | 4,48  | 4,39         |  |       |   |       |  |       |              |
|   | 2014-2015 | 5   | 5      | 4,4  | 5  | 4,4  | 5  | 4,2   | 4,33         |  |       |   |       |  |       |              |
|   | 2015-2016 | 3   | 3      | 4,33   | 3  | 4,33   | 3  | 4,67  | 4,44         |  |       |   |       |  |       |              |
|   | 2016-2017 | 5   | 5      | 4,2  | 5  | 4,4  | 5  | 4,6   | 4,40         |  |       |   |       |  |       |              |
|   | 2017-2018 | 10  | 10     | 4,5  | 10   | 4,5  | 10   | 4,7   | 4,57         |  |       |   |       |  |       |              |
|   | 2018-2019 | 8   | 8      | 4,38   | 8  | 4,5  | 8  | 4,38  | 4,42         |  |       |   |       |  |       |              |
|   | 2019-2020 | 9   | 9      | 4,11   | 9  | 4,67   | 9  | 4,56  | 4,44         |  |       |   |       |  |       |              |
| DESARROLLO DE LAS COMPETENCIAS DURANTE LOS ESTUDIOS DE MASTER |           |   |        |  |  |  |  |   |              |  |       |   |       |  |       |              |
|   |           | 4.He adquirido y aplicado conocimientos teórico-prácticos |        | 5.Soy capaz de resolver problemas en entornos nuevos y contextos |  | 6..capaz de evaluar y seleccionar teoría y metodología científica adecuada |  | 7.. reflexionar sobre la responsabilidad social y ética |              | 8.. capaz de predecir... situaciones complejas |       | 9.Sé comunicar de forma clara los resultados... |       | 10.Suficiente autonomía para participar en proyectos |       | Media bloque |
|   | curso fin | nºenc.  | media  | nºenc.   | media  | nºenc.   | media  | nºenc.  | media        | nºenc.   | media | nºenc.  | media | nºenc.   | media |              |
| Acumulado   |           | 63  | 4,68   | 62   | 4,4  | 63   | 4,37   | 56  | 4,34         | 62   | 4,11  | 63  | 4,29  | 63   | 4,33  | 4,36         |
|   | 2014-2015 | 5   | 4,6    | 5  | 4,4  | 5  | 4,2  | 4   | 4            | 5  | 4,2   | 5   | 4,2   | 5  | 4     | 4,24         |
|   | 2015-2016 | 3   | 5      | 3  | 4  | 3  | 4  | 3   | 4            | 3  | 3,67  | 3   | 4,33  | 3  | 4     | 4,14         |
|   | 2016-2017 | 5   | 4,8    | 5  | 4,6  | 5  | 4,6  | 3   | 4,67         | 5  | 4     | 5   | 4,4   | 5  | 4,8   | 4,55         |
|   | 2017-2018 | 10  | 4,8    | 10   | 4,2  | 10   | 4,3  | 10  | 4,1          | 10   | 4,1   | 10  | 4     | 10   | 4,3   | 4,26         |
|   | 2018-2019 | 8   | 4,5    | 8  | 4,5  | 8  | 4,38   | 8   | 4,38         | 8  | 4,12  | 8   | 4,25  | 8  | 4,12  | 4,32         |
|   | 2019-2020 | 9   | 4,78   | 8  | 4,5  | 9  | 4,67   | 7   | 4,86         | 8  | 4,12  | 9   | 4,67  | 9  | 4,67  | 4,61         |

| DESARROLLO DE LA ENSEÑANZA |           |  |       |   |       |   |       |   |       |  |       |  |       |              |
|----------------------------|-----------|--|-------|---|-------|---|-------|---|-------|--|-------|--|-------|--------------|
|                            |           | 11.El contenido de las guías docentes se ha desarrollado |       | 12.Metodologías utilizadas se han adecuado a las competencias de la |       | 13..el proceso de evaluación se adecua a las competencias |       | 14..recibido ...información sobre las salidas profesionales |       | 15.Me he sentido orientado y asesorado ... |       | 16.La información ... en web ha sido de utilidad |       | Media bloque |
|                            | curso fin | nºenc.   | media | nºenc.  | media | nºenc.  | media | nºenc.  | media | nºenc.                                     | media | nºenc.   | media |              |
|                            | Acumulado | 59   | 4,54  | 63  | 4,38  | 63  | 4,57  | 63  | 4,37  | 63   | 4,44  | 59   | 4,14  | 4,41         |
|                            | 2014-2015 | 4  | 4,5   | 5   | 4,2   | 5   | 4,4   | 5   | 4     | 5  | 4,2   | 4  | 3,5   | 4,14         |
|                            | 2015-2016 | 3  | 4,67  | 3   | 4,33  | 3   | 4,67  | 3   | 5     | 3  | 4,67  | 3  | 4,67  | 4,67         |
|                            | 2016-2017 | 4  | 4,75  | 5   | 4,6   | 5   | 5     | 5   | 4,8   | 5  | 4,8   | 5  | 4,4   | 4,72         |
|                            | 2017-2018 | 9  | 4,56  | 10  | 4,3   | 10  | 4,7   | 10  | 4,3   | 10   | 4,7   | 10   | 4,6   | 4,53         |
|                            | 2018-2019 | 8  | 4,38  | 8   | 4,62  | 8   | 4,38  | 8   | 4,12  | 8  | 4,38  | 8  | 3,62  | 4,25         |
|                            | 2019-2020 | 9  | 4,56  | 9   | 4,67  | 9   | 4,89  | 9   | 4,44  | 9  | 4,56  | 8  | 4,12  | 4,55         |

| PRÁCTICAS EXTERNAS |           |  |       |   |       |  |       |                                      |       |                                |       |                       |       |              |
|--------------------|-----------|--|-------|---|-------|--|-------|--------------------------------------|-------|--------------------------------|-------|-----------------------|-------|--------------|
|                    |           | 18..prácticas externas coherentes con los perfiles |       | 19..las prácticas me han ayudado a mejorar mi formación |       | 20.La organización y gestión de las prácticas ha sido adecuada |       | Señala tu grado de satisfacción con: |       |                                |       |                       |       | Media bloque |
|                    | curso fin | nºenc.   | media | nºenc.  | media | nºenc.   | media | 21.Tutor/a académico/a               |       | 22.Tutor/a empresa-institución |       | 23.Prácticas externas |       |              |
|                    |           | nºenc.   | media | nºenc.  | media | nºenc.   | media | nºenc.                               | media | nºenc.                         | media | nºenc.                | media |              |
|                    | Acumulado | 57   | 4,54  | 57  | 4,44  | 56   | 4,27  | 57                                   | 4,42  | 56                             | 4,59  | 57                    | 4,4   | 4,44         |
|                    | 2014-2015 | 5  | 4,8   | 5   | 4,8   | 5  | 4,6   | 5                                    | 4,2   | 5                              | 4,6   | 5                     | 4,6   | 4,60         |
|                    | 2015-2016 | 2  | *     | 2   | *     | 2  | *     | 2                                    | *     | 2                              | *     | 2                     | *     | *            |
|                    | 2016-2017 | 5  | 4,8   | 5   | 5     | 5  | 4,6   | 5                                    | 4,2   | 5                              | 5     | 5                     | 5     | 4,77         |
|                    | 2017-2018 | 10   | 4,7   | 10  | 4,6   | 10   | 4,7   | 10                                   | 4,8   | 10                             | 4,9   | 10                    | 4,6   | 4,72         |
|                    | 2018-2019 | 8  | 4,5   | 8   | 4,62  | 8  | 4,38  | 8                                    | 4,5   | 8                              | 4,62  | 8                     | 4,75  | 4,56         |
|                    | 2019-2020 | 8  | 4,25  | 8   | 4,5   | 7  | 4,14  | 8                                    | 5     | 8                              | 3,88  | 8                     | 4     | 4,30         |

# INFORME DE EVALUACIÓN DE LOS MÁSTERES OFICIALES.

RUCT: 4312429

(Encuesta a personas egresadas)

Curso de finalización 2023-2024

2002 - MÁSTER UNIVERSITARIO EN BIOESTADÍSTICA

|           |           | ESTANCIA DE MOVILIDAD: ERASMUS, SICUE/SÉNECA, PROGRAMA INTERNACIONAL U OTROS |       |   |       |  |       |   |       |  |       |                                      |       |                                |       |                                  |       |              |  |
|-----------|-----------|--|-------|---|-------|--|-------|---|-------|--|-------|--------------------------------------|-------|--------------------------------|-------|----------------------------------|-------|--------------|--|
|           |           | 26..el nivel académico de la universidad de destino es                       |       | 27..el reconocimiento académico de mi periodo de estudios |       | 28.La atención y información que he recibido de la UV... |       | 29..ha contribuido a mejorar mis conocimientos lingüísticos |       | 30..la estancia es útil para el entorno laboral/profesional después de los |       | Señala tu grado de satisfacción con: |       |                                |       |                                  |       | Media bloque |  |
|           |           | nºenc.   | media | nºenc.  | media | nºenc.   | media | nºenc.  | media | nºenc.   | media | 31.Ayudas económicas                 |       | 32.Personal docente en destino |       | 33.Estancia que he realizado ... |       |              |  |
|           | curso fin | nºenc.   | media | nºenc.  | media | nºenc.   | media | nºenc.  | media | nºenc.   | media | nºenc.                               | media | nºenc.                         | media | nºenc.                           | media |              |  |
| Acumulado |           | 1  | *     | 1   | *     | 2  | *     | 2   | *     | 2  | *     | 2                                    | *     | 1                              | *     | 1                                | *     | *            |  |
|           | 2014-2015 |  | *     |   | *     |  | *     |   | *     |  | *     |                                      | *     |                                | *     |                                  | *     | *            |  |
|           | 2015-2016 | 1  | *     | 1   | *     | 1  | *     | 1   | *     | 1  | *     | 1                                    | *     | 1                              | *     | 1                                | *     | *            |  |
|           | 2016-2017 |  | *     |   | *     |  | *     |   | *     |  | *     |                                      | *     |                                | *     |                                  | *     | *            |  |
|           | 2017-2018 |  | *     |   | *     | 1  | *     | 1   | *     | 1  | *     | 1                                    | *     |                                | *     |                                  | *     | *            |  |
|           | 2018-2019 |  | *     |   | *     |  | *     |   | *     |  | *     |                                      | *     |                                | *     |                                  | *     | *            |  |
|           | 2019-2020 |  | *     |   | *     |  | *     |   | *     |  | *     |                                      | *     |                                | *     |                                  | *     | *            |  |

| TRABAJO FIN DE MASTER |           |  |       |   |       |   |       |                                      |       |        |       | EXPECTATIVAS Y OCUPACIÓN |   |        |   |        |   |        |   |        |       |
|-----------------------|-----------|--|-------|---|-------|---|-------|--------------------------------------|-------|--------|-------|--------------------------|---|--------|---|--------|---|--------|---|--------|-------|
|                       |           | 34.Los objetivos del TFM máster estaban clarificados desde |       | 35.Los requisitos y criterios de evaluación del TFM son adecuados y |       | 36.La calificación otorgada a mi TFM se adecuó a los requisitos |       | Señala tu grado de satisfacción con: |       |        |       | Media bloque             | 40.(Trabaja) Encontrar un trabajo mejor del que tenía o tengo |        | 41.(No trabaja) Encontrar el tipo de trabajo para el cual me he preparado |        | 42.cuánto debido a: La preparación en la titulación |        | 43.cuánto debido a: Las condiciones del mercado laboral |        |       |
|                       |           | nºenc.   | media | nºenc.  | media | nºenc.  | media | nºenc.                               | media | nºenc. | media |                          | nºenc.  | media  | nºenc.  | media  | nºenc.  | media  | nºenc.  | media  |       |
|                       | curso fin | nºenc.   | media | nºenc.  | media | nºenc.  | media | nºenc.                               | media | nºenc. | media |                          |   | nºenc. | media   | nºenc. | media   | nºenc. | media   | nºenc. | media |
| Acumulado             |           | 61   | 4,38  | 60  | 4,43  | 58  | 4,45  | 61                                   | 4,38  | 62     | 4,63  | 4,45                     |   | 31     | 4,58  | 18     | 4,22  | 58     | 4,36  | 57     | 3,95  |
|                       | 2014-2015 | 5  | 3,4   | 5   | 3,4   | 5   | 3     | 5                                    | 3,8   | 5      | 4,4   | 3,60                     |   | 3      | 3,67  | 2      | *   | 5      | 4,6   | 5      | 3,4   |
|                       | 2015-2016 | 3  | 4,33  | 3   | 4,33  | 3   | 4     | 3                                    | 4,67  | 3      | 5     | 4,47                     |   | 1      | *   | 2      | *   | 3      | 5   | 3      | 4,33  |
|                       | 2016-2017 | 5  | 4,4   | 5   | 5     | 5   | 4,8   | 5                                    | 4,4   | 5      | 5     | 4,72                     |   | 5      | 4,6   |        | *   | 5      | 4,4   | 5      | 4     |
|                       | 2017-2018 | 10   | 4,8   | 10  | 4,6   | 9   | 4,78  | 10                                   | 4,7   | 10     | 4,9   | 4,76                     |   | 4      | 4,75  | 3      | 4,33  | 9      | 4,33  | 9      | 4,11  |
|                       | 2018-2019 | 7  | 4,43  | 7   | 4,29  | 7   | 4,29  | 7                                    | 4,71  | 7      | 4,57  | 4,46                     |   | 3      | 5   | 3      | 4,67  | 6      | 3,83  | 6      | 4     |
|                       | 2019-2020 | 9  | 4,67  | 9   | 4,89  | 9   | 4,89  | 9                                    | 4,56  | 9      | 4,78  | 4,76                     |   | 4      | 5   | 2      | *   | 8      | 4,62  | 7      | 3,57  |

Curso de finalización 2023-2024

2002 - MÁSTER UNIVERSITARIO EN BIOESTADÍSTICA

|           |           | GENERAL                 |       |   |       |   |       |                            |       |              |
|-----------|-----------|-------------------------|-------|---|-------|---|-------|----------------------------|-------|--------------|
|           |           | Calidad del profesorado |       | Satisfacción con las instalaciones e infraestructuras |       | Satisfacción con la experiencia vivida en la UV |       | Recomendaría la titulación |       | Media bloque |
|           | curso fin | nºenc.                  | media | nºenc.  | media | nºenc.  | media | nºenc.                     | media |              |
| Acumulado |           | 61                      | 4,64  | 62  | 4,1   | 62  | 4,35  | 62                         | 4,6   | 4,42         |
|           | 2014-2015 | 5                       | 4,6   | 5   | 4     | 5   | 4,4   | 5                          | 4,4   | 4,35         |
|           | 2015-2016 | 3                       | 4,67  | 3   | 4,67  | 3   | 5     | 3                          | 5     | 4,83         |
|           | 2016-2017 | 5                       | 4,4   | 5   | 4,2   | 5   | 4,6   | 5                          | 5     | 4,55         |
|           | 2017-2018 | 9                       | 4,78  | 10  | 3,6   | 10  | 4,6   | 10                         | 4,8   | 4,44         |
|           | 2018-2019 | 7                       | 4,57  | 7   | 4,29  | 7   | 4,14  | 7                          | 4,43  | 4,36         |
|           | 2019-2020 | 9                       | 4,67  | 9   | 3,89  | 9   | 4,11  | 9                          | 4,78  | 4,36         |

\* La media del bloque se calcula ponderando por el número de encuestas de cada ítem.

La descripción completa del ítem se puede encontrar en el informe individual.