

ACUMULADO desde: 2015

2109 - MÁSTER UNIVERSITARIO EN TÉCNICAS EXPERIMENTALES EN QUÍMICA

Curso de finalización															
2009-2010	2010-2011	2011-2012	2012-2013	2013-2014	2014-2015	2015-2016	2016-2017	2017-2018	2018-2019	2019-2020	2020-2021	2021-2022	2022-2023	2023-2024	2024-2025
0	0	0	0	0	6	5	6	9	1	6	2	10	2	2	0
0,00%	0,00%	0,00%	0,00%	0,00%	12,24%	10,20%	12,24%	18,37%	2,04%	12,24%	4,08%	20,41%	4,08%	4,08%	0,00%

Sexo	Hombre	21	42,00%
	Mujer	29	58,00%

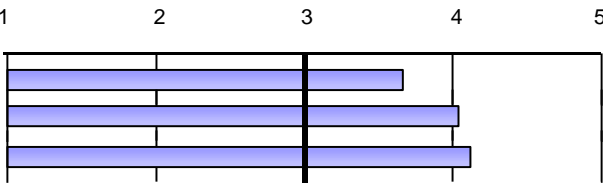
La titulación que has cursado, ¿fue tu primera opción?	Sí	49	96,08%
	No	2	3,92%

Situación habitual durante los estudios	Estudiante a tiempo completo	44	89,80%
	Estudiante a tiempo parcial	5	10,20%

En el futuro, ¿piensas realizar otros estudios?			¿Qué tipos de estudios?			Motivo principal		
Sí	22	43,14%	Grado	0	0,00%	Especialización	12	57,14%
			Máster	5	27,78%	Inserción laboral	5	23,81%
			Doctorado	13	72,22%	Promoción profesional	4	19,05%
No	29	56,86%				Otro	0	0,00%


PROCESO DE FORMACIÓN / PLAN DE ESTUDIOS

	MEDIA	N/C	1	2	3	4	5
1. Creo que el plan de estudios tiene una estructura coherente y una buena distribución temporal	3,67	0	4	4	10	20	13
2. Considero que el plan de estudios combina adecuadamente los conocimientos teóricos y los prácticos	4,04	0	1	2	9	21	18
3. Pienso que las competencias desarrolladas en la titulación capacitan adecuadamente para el ejercicio profesiona	4,12	0	2	1	4	26	18
	3,94	Media bloque					




DESARROLLO DE LAS COMPETENCIAS DURANTE LOS ESTUDIOS DE MASTER

4. He adquirido y aplicado conocimientos teórico-prácticos avanzados	4,16	0	2	1	6	20	22
5. Soy capaz de resolver problemas en entornos nuevos y contextos multidisciplinares	3,90	0	2	1	10	25	13
6. Me siento capaz de evaluar y seleccionar la teoría y metodología científica adecuada en el campo del máster	3,88	0	2	1	10	26	12
7. En un caso concreto, sé reflexionar sobre la responsabilidad social y ética	3,84	1	2	5	8	19	16
8. En el desarrollo de nuevas metodologías de trabajo soy capaz de predecir...situaciones complejas	3,65	0	2	1	19	20	9
9. Sé comunicar de forma clara los resultados procedentes de la investigación científica y tecnológica	4,22	0	1	0	4	28	18
10. He desarrollado suficiente autonomía para participar en proyectos de investigación o colaboraciones científica	4,06	0	2	1	9	19	20
	3,96	Media bloque					



DESARROLLO DE LA ENSEÑANZA

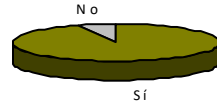
11. El contenido de las guías docentes se ha desarrollado como se había planificado	3,82	1	2	2	11	23	12
12. Las metodologías utilizadas en los diferentes módulos se han adecuado a las competencias de la titulación...	4,00	3	2	1	4	29	12
13. En general, considero que el proceso de evaluación se adecua a las competencias impartidas en la titulación	3,98	1	2	3	8	18	19
14. He recibido suficiente información sobre salidas profesionales relacionadas con mi titulación	3,18	1	5	9	17	10	9
15. Me he sentido orientado y asesorado durante el desarrollo de mis estudios	3,58	1	3	8	8	19	12
16. La información publicada en la página web ha sido de utilidad	3,43	2	3	8	13	15	10
	3,66	Media bloque					









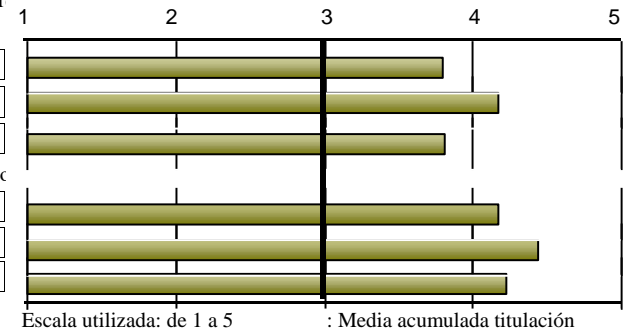
Escala utilizada: de 1 a 5 : Media acumulada titulación

PRÁCTICAS EXTERNAS

17. ¿Has realizado prácticas externas durante los estudios de máster?	Sí	48	94,12%
	No	3	5,88%



		Frecuencias de respuesta										
				Muy en desacuerdo...Muy de acuer								
		MEDIA	N/C	1	2	3	4	5				
<i>Sólo los que han contestado "Sí"</i>												
18. Las prácticas externas han sido coherentes con los perfiles profesionales de mi titulación		3,79	0	3	5	12	7	21				
19. Considero que las prácticas me han ayudado a mejorar mi formación		4,17	0	4	1	6	9	28				
20. La organización y gestión de las prácticas ha sido adecuada		3,81	0	2	7	9	10	20				
Señala tu grado de satisfacción con:				Muy insatisfecho...Muy satisfecho								
21. Tutor/a académico/a		4,17	1	1	2	11	7	26				
22. Tutor/a de empresa o institución		4,44	0	3	1	2	8	34				
23. Prácticas externas		4,23	0	2	4	3	11	28				
		4,10	Media bloque								Escala utilizada: de 1 a 5 : Media acumulada titulación	



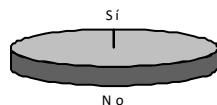
Escala utilizada: de 1 a 5 : Media acumulada titulación

ACUMULADO desde: 2015

2109 - MÁSTER UNIVERSITARIO EN TÉCNICAS EXPERIMENTALES EN QUÍMICA

ESTANCIA DE MOVILIDAD: ERASMUS, SICUE/SÉNECA, PROGRAMA INTERNACIONAL U OTROS

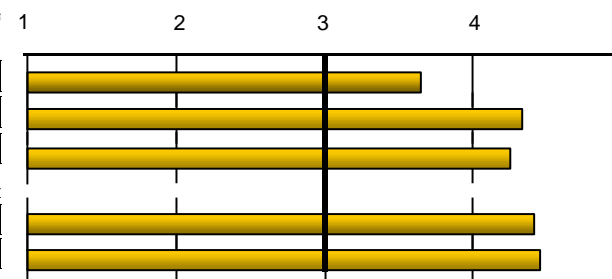
24. ¿Has participado en programas de movilidad durante los estudios de máster?	Sí	0	0,00%
	No	51	100,00%



TRABAJO FIN DE MASTER

34. Los objetivos del trabajo fin de máster estaban clarificados desde el inicio del desarrollo	3,65	2	6	5	7	13	18
35. Los requisitos y criterios de evaluación del trabajo fin de máster son adecuados y se publicaron con antelación	4,33	2	1	1	5	16	26
36. La calificación otorgada a mi trabajo fin de máster se adecuó a los requisitos establecidos	4,24	2	2	2	5	13	27
Señala tu grado de satisfacción con:							
37. Tutor/a del trabajo fin de máster	4,41	2	1	3	4	8	33
38. Trabajo fin de máster desarrollado	4,45	2	0	2	3	15	29

Frecuencias de respuesta							
MEDIA	N/C	Muy en desacuerdo..Muy de acuer					
		1	2	3	4	5	
3,65	2	6	5	7	13	18	
4,33	2	1	1	5	16	26	
4,24	2	2	2	5	13	27	
MEDIA	N/C	Muy insatisfecho...Muy satisfecho					
		1	2	3	4	5	
4,41	2	1	3	4	8	33	
4,45	2	0	2	3	15	29	
4,22							Media bloque



39. ¿Trabajabas durante la realización del máster?	Sí	24	48,98%
	No	25	51,02%

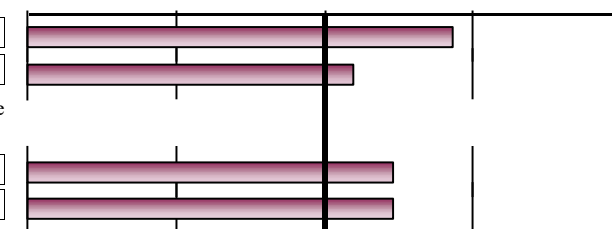


EXPECTATIVAS Y OCUPACIÓN

Considero que en la situación del mercado laboral, la titulación cursada en la UV me permitió o permitirá:

40. (Si trabajas) Encontrar un trabajo mejor del que tenía o tengo ahora	3,87	1	1	0	9	4	9
41. (Si no trabajas) Encontrar el tipo de trabajo para el cual me he preparado	3,20	5	1	5	5	7	2

Frecuencias de respuesta							
MEDIA	N/C	Muy en desacuerdo..Muy de acuer					
		1	2	3	4	5	
3,87	1	1	0	9	4	9	
3,20	5	1	5	5	7	2	
MEDIA	N/C	Nada.....Totalmente					
		1	2	3	4	5	
3,47	4	3	6	13	16	9	
3,47	4	2	10	12	10	13	




Indica en qué medida la respuesta que has dado a la pregunta anterior se debe a los siguientes factores:

42. La preparación conseguida con la titulación cursada en la UV	3,47	4	3	6	13	16	9
43. Las condiciones actuales del mercado laboral	3,47	4	2	10	12	10	13

GENERAL

Calidad del profesorado	3,98	2	0	1	9	29	10
Satisfacción con las instalaciones e infraestructuras	4,06	2	0	4	9	16	20
Satisfacción con la experiencia vivida, tanto académica como extraacadémica, en la Universitat de València	4,41	2	0	2	2	19	26
Recomendaría la titulación	4,20	2	2	1	4	20	22
La perspectiva de género ha estado presente de forma transversal en la titulación: utilización de un lenguaje igualitario e inclusivo, fomento de la participación de las mujeres en el aula y referencias de autoras en la bibliografía.	*	51					

MEDIA	N/C	Muy en desacuerdo..Muy de acuer					
		1	2	3	4	5	
3,98	2	0	1	9	29	10	
4,06	2	0	4	9	16	20	
4,41	2	0	2	2	19	26	
4,20	2	2	1	4	20	22	
*	51						
4,16							Media bloque



Escala utilizada: de 1 a 5

: Media acumulada titulación

(Encuesta a personas egresadas)

ACUMULADO desde: 2015

2109 - MÁSTER UNIVERSITARIO EN TÉCNICAS EXPERIMENTALES EN QUÍMICA

DESGLOSE	PROCESO DE FORMACIÓN / PLAN DE ESTUDIOS								
	curso fin	Recogidas	1.Plan de estudios: estructura coherente y temporalidad		2.Plan de estudios: combinación teórica y práctica		3.. competencias desarrolladas ... capacitan ...		Media bloque
			nºenc.	media	nºenc.	media	nºenc.	media	
Acumulado		51	51	3,67	51	4,04	51	4,12	3,94
	2021-2022	10	10	4,4	10	4,2	10	4,2	4,27
	2019-2020	6	6	2,67	6	3,33	6	3,33	3,11
	2017-2018	9	9	4,22	9	4,11	9	4,56	4,30
	2016-2017	6	6	3,5	6	3,83	6	4,5	3,94
	2015-2016	5	5	3,4	5	3,8	5	4	3,73
	2014-2015	6	6	3,83	6	4,5	6	4	4,11

DESGLOSE	DESARROLLO DE LAS COMPETENCIAS DURANTE LOS ESTUDIOS DE MASTER															
	curso fin	4.He adquirido y aplicado conocimientos teórico-prácticos		5.Soy capaz de resolver problemas en entornos nuevos y contextos		6..capaz de evaluar y seleccionar teoría y metodología		7.. reflexionar sobre la responsabilidad social y ética		8.. capaz de predecir... situaciones complejas		9.Sé comunicar de forma clara los resultados...		10.Suficiente autonomía para participar en proyectos		Media bloque
		nºenc.	media	nºenc.	media	nºenc.	media	nºenc.	media	nºenc.	media	nºenc.	media	nºenc.	media	
Acumulado		51	4,16	51	3,9	51	3,88	50	3,84	51	3,65	51	4,22	51	4,06	3,96
	2021-2022	10	4,4	10	4,1	10	4,4	9	4,22	10	4,1	10	4,3	10	4,3	4,26
	2019-2020	6	3,5	6	3,17	6	3,17	6	3,33	6	3,17	6	4	6	3,67	3,43
	2017-2018	9	4,44	9	4,33	9	4	9	4,22	9	3,89	9	4,11	9	4	4,14
	2016-2017	6	4,17	6	3,83	6	3,83	6	3	6	3,5	6	4,17	6	4	3,79
	2015-2016	5	4,4	5	3,8	5	4	5	3,6	5	3,4	5	4,4	5	4,2	3,97
	2014-2015	6	4,17	6	4,17	6	4,17	6	4	6	3,67	6	4,17	6	3,83	4,02

ACUMULADO desde: 2015

2109 - MÁSTER UNIVERSITARIO EN TÉCNICAS EXPERIMENTALES EN QUÍMICA

DESARROLLO DE LA ENSEÑANZA														
curso fin	11.El contenido de las guías docentes se ha desarrollado		12.Metodologías utilizadas se han adecuado a las competencias de la		13..el proceso de evaluación se adecua a las competencias		14..recibido ...información sobre las salidas profesionales		15.Me he sentido orientado y asesorado ...		16.La información ... en web ha sido de utilidad		Media bloque	
	nºenc.	media	nºenc.	media	nºenc.	media	nºenc.	media	nºenc.	media	nºenc.	media		
Acumulado	50	3,82	48	4	50	3,98	50	3,18	50	3,58	49	3,43	3,66	
2021-2022	10	4,1	8	4,12	9	4,33	9	3,33	9	3,78	8	3,25	3,83	
2019-2020	6	3,5	6	3,5	6	3,5	6	2,67	6	3,17	6	2,5	3,14	
2017-2018	9	3,89	8	4,25	9	4,11	9	3,56	9	3,67	9	3,56	3,83	
2016-2017	5	3,6	6	4,17	6	3,67	6	2,33	6	3,17	6	3,17	3,34	
2015-2016	5	3,4	5	4,2	5	4,2	5	2,4	5	3,2	5	3,2	3,43	
2014-2015	6	4,5	6	4	6	4,17	6	3,67	6	4	6	4,33	4,11	

PRÁCTICAS EXTERNAS														
curso fin	18..prácticas externas coherentes con los perfiles		19..las prácticas me han ayudado a mejorar mi formación		20.La organización y gestión de las prácticas ha sido adecuada		Señala tu grado de satisfacción con:						Media bloque	
	nºenc.	media	nºenc.	media	nºenc.	media	21.Tutor/a académico/a		22.Tutor/a empresa-institución		23.Prácticas externas			
	nºenc.	media	nºenc.	media	nºenc.	media	nºenc.	media	nºenc.	media	nºenc.	media		
Acumulado	48	3,79	48	4,17	48	3,81	47	4,17	48	4,44	48	4,23	4,10	
2021-2022	10	4	10	4,1	10	3,8	10	4,2	10	4,5	10	4,4	4,17	
2019-2020	4	4	4	4,25	4	3,5	4	4	4	4,5	4	4,5	4,13	
2017-2018	9	3,11	9	4,22	9	3,44	9	4	9	4,56	9	4,33	3,94	
2016-2017	5	3,8	5	4	5	4	5	4,2	5	4,4	5	3,8	4,03	
2015-2016	5	3,8	5	4,6	5	3,2	5	4,2	5	4,8	5	4	4,10	
2014-2015	6	3,67	6	4	6	4,33	5	3,8	6	3,83	6	4,33	4,00	

(Encuesta a personas egresadas)

ACUMULADO desde: 2015

2109 - MÁSTER UNIVERSITARIO EN TÉCNICAS EXPERIMENTALES EN QUÍMICA

		ESTANCIA DE MOVILIDAD: ERASMUS, SICUE/SÉNECA, PROGRAMA INTERNACIONAL U OTROS																	
		26..el nivel académico de la universidad de destino es		27..el reconocimiento académico de mi período de estancia		28.La atención y información que he recibido de la UV...		29..ha contribuido a mejorar mis conocimientos lingüísticos		30..la estancia es útil para el entorno laboral/profesional después de los		Señala tu grado de satisfacción con:						Media bloque	
curso fin		nºenc.	media	nºenc.	media	nºenc.	media	nºenc.	media	nºenc.	media	nºenc.	media	nºenc.	media	nºenc.	media		
Acumulado			*		*		*		*		*		*		*		*	*	
2021-2022			*		*		*		*		*		*		*		*	*	
2019-2020			*		*		*		*		*		*		*		*	*	
2017-2018			*		*		*		*		*		*		*		*	*	
2016-2017			*		*		*		*		*		*		*		*	*	
2015-2016			*		*		*		*		*		*		*		*	*	
2014-2015			*		*		*		*		*		*		*		*	*	

		TRABAJO FIN DE MASTER										EXPECTATIVAS Y OCUPACIÓN									
		34.Los objetivos del TFM máster estaban clarificados desde		35.Los requisitos y criterios de evaluación del TFM son		36.La calificación otorgada a mi TFM se adecuó a los requisitos		Señala tu grado de satisfacción con:				Media bloque		40.(Trabaja) Encontrar un trabajo mejor del que tenía o tengo		41.(No trabaja) Encontrar el tipo de trabajo para el cual me he preparado		42.cuánto debido a: La preparación en la titulación		43.cuánto debido a: Las condiciones del mercado laboral	
curso fin		nºenc.	media	nºenc.	media	nºenc.	media	nºenc.	media	nºenc.	media	nºenc.	media	nºenc.	media	nºenc.	media	nºenc.	media	nºenc.	media
Acumulado		49	3,65	49	4,33	49	4,24	49	4,41	49	4,45	4,22		23	3,87	20	3,2	47	3,47	47	3,47
2021-2022		9	3,89	9	4,44	9	4,22	9	4,56	9	4,33	4,29		5	5	3	4	9	4,44	9	3,67
2019-2020		6	3,33	6	4	6	4,33	6	5	6	4,67	4,27		2	*	2	*	6	3,17	6	2,67
2017-2018		9	3,33	9	4,44	9	4,67	9	4,11	9	4,67	4,24		6	3,67	3	4	9	4,11	9	2,78
2016-2017		5	3,6	5	3,8	5	3,4	5	4,4	5	4,2	3,88		2	*	3	3	5	3	5	4
2015-2016		5	3,4	5	4,6	5	5	5	4,2	5	3,6	4,16		1	*	2	*	4	2,5	5	4,2
2014-2015		6	3,33	6	4,17	6	4	6	4	6	4,33	3,97		1	*	5	2,6	5	2,4	5	3,8

		GENERAL								
		Calidad del profesorado		Satisfacción con las instalaciones e infraestructuras		Satisfacción con la experiencia vivida en la UV		Recomendaría la titulación		Media bloque
	curso fin	nºenc.	media	nºenc.	media	nºenc.	media	nºenc.	media	
Acumulado		49	3,98	49	4,06	49	4,41	49	4,2	4,16
	2021-2022	9	4,33	9	3,89	9	4,78	9	4,67	4,42
	2019-2020	6	3,5	6	3,5	6	3,5	6	3,17	3,42
	2017-2018	9	4,44	9	4,89	9	4,67	9	4,78	4,69
	2016-2017	5	3,6	5	4,2	5	4,4	5	4	4,05
	2015-2016	5	4	5	4,4	5	4,6	5	4	4,25
	2014-2015	6	3,67	6	4	6	4,33	6	4	4,00

* La media del bloque se calcula ponderando por el número de encuestas de cada ítem.
 La descripción completa del ítem se puede encontrar en el informe individual.