

INFORME D' AVALUACIÓ DELS TÍTOLS OFICIALS.

(Encuesta a personas egresadas)

GRADO EN CIENCIAS DE LA ACTIVIDAD FÍSICA Y DEL DEPORTE

Curso de finalización 2022-2023

Sexo	Hombre	12	63,16%
	Mujer	7	36,84%
La titulación que has cursado, ¿fue tu primera opción?	Sí	22	91,67%
	No	2	8,33%
Situación habitual durante los estudios	Estudiante a tiempo completo	21	87,50%
	Estudiante a tiempo parcial	3	12,50%

En el futuro, ¿piensas realizar otros estudios?			¿Qué tipos de estudios?			Motivo principal		
			Grado	1	5,26%	Especialización	9	47,37%
			Máster	17	89,47%	Inserción laboral	6	31,58%
			Doctorado	1	5,26%	Promoción profesional	4	21,05%
			Otro	0	0,00%			

PROCESO DE FORMACIÓN / PLAN DE ESTUDIOS

	Frecuencias de respuesta							1	2	3	4	5
	MEDIA	N/C	1	2	3	4	5					
1. Creo que el plan de estudios tiene una estructura coherente y una buena distribución temporal	3,21	0	2	4	8	7	3					
2. Considero que el plan de estudios combina adecuadamente los conocimientos teóricos y los prácticos	3,46	0	0	3	9	10	2					
3. Pienso que las competencias desarrolladas en esta titulación capacitan adecuadamente para el ejercicio profesio	3,25	0	2	1	14	3	4					
	3,31	<i>Media del bloque</i>										

DESARROLLO DE LAS COMPETENCIAS DURANTE LOS ESTUDIOS DE GRADO

4. He adquirido los conocimientos y tengo una comprensión teórica y práctica de mi campo de estudio	3,58	0	0	4	5	12	3					
5. Sé aplicar los conocimientos en el ámbito profesional de mis estudios	3,62	0	1	1	6	14	2					
6. En mi campo de estudio, tengo capacidad para recopilar e interpretar datos e información	3,79	0	1	0	7	11	5					
7. Dentro de mi titulación, soy capaz de resolver problemas en situaciones complejas	3,91	1	0	1	6	10	6					
8. Sé comunicar de manera clara y precisa	4,09	1	0	0	5	11	7					
9. Soy capaz de identificar mis necesidades formativas y de organizar mi aprendizaje adecuadamente	4,04	0	0	0	4	15	5					
	3,84	<i>Media del bloque</i>										

DESARROLLO DE LA ENSEÑANZA

10. El contenido de las guías docentes se ha desarrollado como se había planificado	3,75	0	0	2	7	10	5					
11. Las metodologías utilizadas en los diferentes módulos se han adecuado a las competencias y el perfil ...	3,21	0	1	6	6	9	2					
12. En general, considero que el proceso de evaluación se adecua a las competencias impartidas en la titulación	3,33	0	1	3	9	9	2					
13. He recibido suficiente información sobre las salidas profesionales relacionadas con mi titulación	3,55	2	1	2	6	10	3					
14. Me he sentido orientado y asesorado durante el desarrollo de mis estudios	3,21	0	3	2	9	7	3					
15. La información publicada en la página web ha sido de utilidad	3,67	0	1	2	6	10	5					
	3,45	<i>Media del bloque</i>										

Escala utilizada: de 1 a 5

 : Media Global UV

INFORME D'AVALUACIÓ DELS TÍTOLS OFICIALS.

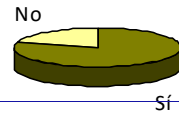
(Encuesta a personas egresadas)








GRADO EN CIENCIAS DE LA ACTIVIDAD FÍSICA Y DEL DEPORTE

Curso de finalización 2022-2023

PRÁCTICAS EXTERNAS

16. ¿Has realizado prácticas externas durante los estudios de grado?	Sí	19	79,17%
	No	5	20,83%



Sólo los que han contestado "Sí"	MEDIA	Frecuencias de respuesta					1	2	3	4	5	
		N/C	1	2	3	4						5
17. Las prácticas externas han sido coherentes con los perfiles profesionales de mi titulación	4,06	2	0	3	2	3	9					
18. Considero que las prácticas me han ayudado a mejorar mi formación	4,24	2	0	1	2	6	8					
19. La organización y gestión de las prácticas ha sido adecuada	4,06	2	0	2	3	4	8					
Señala tu grado de satisfacción con:												
20. Tutor/a académico/a	4,12	2	1	2	1	3	10					
21. Tutor/a de empresa o institución	4,24	2	1	1	1	4	10					
22. Prácticas externas	4,53	2	0	2	0	2	13					
	4,21	Media del bloque										

Escala utilizada: de 1 a 5 : Media Global UV

INFORME D' AVALUACIÓ DELS TÍTOLS OFICIALS.

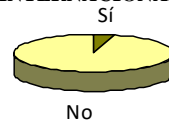
(Encuesta a personas egresadas)

GRADO EN CIENCIAS DE LA ACTIVIDAD FÍSICA Y DEL DEPORTE

Curso de finalización 2022-2023

ESTANCIA DE MOBILIDAD: ERASMUS, SICUE/SÉNECA, PROGRAMA INTERNACIONAL U OTROS

23. ¿Has participado en programas de movilidad durante los estudios de grado?	Sí	1	4,17%
	No	23	95,83%



INFORME D' AVALUACIÓ DELS TÍTOLS OFICIALS.

(Encuesta a personas egresadas)

GRADO EN CIENCIAS DE LA ACTIVIDAD FÍSICA Y DEL DEPORTE

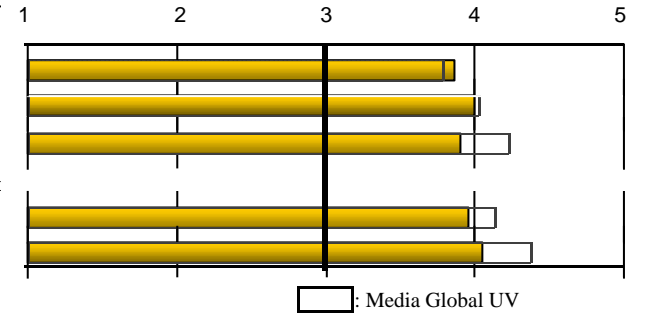
Curso de finalización 2022-2023

TRABAJO FIN DE GRADO

	MEDIA	N/C	1	2	3	4	5
33. Los objetivos del trabajo fin de grado estaban clarificados desde el inicio del desarrollo	3,86	2	1	2	5	5	9
34. Los requisitos y criterios de evaluación del trabajo fin de grado son adecuado y se publicaron con antelación	4,00	2	0	1	5	9	7
35. La calificación otorgada a mi trabajo fin de grado se adecuó a los requisitos establecidos	3,91	2	0	3	4	7	8
Señala tu grado de satisfacción con:							
36. Tutor/a del trabajo fin de grado	3,95	2	2	2	2	5	11
37. Trabajo fin de grado desarrollado	4,05	2	1	0	3	11	7
	3,95	<i>Media del bloque</i>					

Frecuencias de respuesta

Muy en desacuerdo....Muy de acuer



38. ¿Trabajas durante la realización del grado?	Sí	13	56,52%
	No	10	43,48%



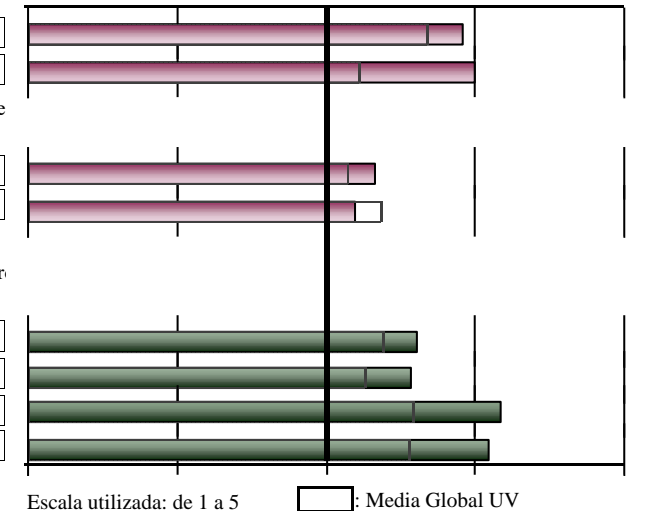
EXPECTATIVAS Y OCUPACIÓN

	MEDIA	N/C	1	2	3	4	5
39 (Si trabajas) Encontrar un trabajo mejor del que tenía o tengo ahora	3,92	0	0	0	5	4	4
40. (Si no trabajas) Encontrar el tipo de trabajo para el cual me he preparado	4,00	7	0	0	1	1	1
Indica en qué medida la respuesta que has dado a la pregunta anterior se debe a los siguientes factores:							
41. La preparación conseguida con la titulación cursada	3,33	3	1	3	8	6	3
42. Las condiciones actuales del mercado laboral	3,19	3	1	6	5	6	3

Frecuencias de respuesta

Muy en desacuerdo....Muy de acuer

Nada.....Totalmente

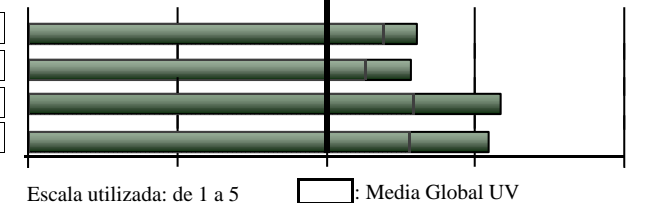


GENERAL

	MEDIA	N/C	1	2	3	4	5
Calidad del profesorado	3,61	1	0	2	6	14	1
Satisfacción con las instalaciones e infraestructuras	3,57	1	0	5	5	8	5
Satisfacción con la experiencia vivida, tanto académica como extraacadémica, en la Universitat de València	4,17	1	0	0	4	11	8
Recomendaría la titulación	4,09	1	0	2	3	9	9
	3,86	<i>Media del bloque</i>					

Frecuencias de respuesta

Muy en desacuerdo....Muy de acuer



Escala utilizada: de 1 a 5 : Media Global UV

INFORME D' AVALUACIÓ DELS TÍTOLS OFICIALS.

(Encuesta a personas egresadas)

GRADO EN CIENCIAS DE LA ACTIVIDAD FÍSICA Y DEL DEPORTE

DESGLOSE	PROCESO DE FORMACIÓN / PLAN DE ESTUDIOS								
	Sólo se muestran cursos con más de 2 encuestas recogidas		1...plan de estudios tiene una estructura coherente		2. Combinación adecuada de los conocimientos teóricos y prácticos		3...competencias desarrolladas capacitan para el ejercicio profesional		Media del bloque
	Curso fin	Recogidas	nºenc.	media	nºenc.	media	nºenc.	media	
Acumulado	275	275	2,65	275	2,88	275	2,56	2,70	
2013-2014	30	30	2,8	30	3,03	30	2,6	2,81	
2014-2015	25	25	2,36	25	2,8	25	2,48	2,55	
2015-2016	19	19	2,47	19	2,58	19	2,42	2,49	
2016-2017	26	26	2,62	26	3,23	26	2,54	2,79	
2017-2018	28	28	2,71	28	3,07	28	2,61	2,80	
2018-2019	32	32	2,44	32	2,53	32	2,5	2,49	
2019-2020	40	40	2,82	40	3,05	40	2,62	2,83	
2020-2021	21	21	2,62	21	2,57	21	2,38	2,52	
2021-2022	27	27	2,48	27	2,44	27	2,26	2,40	
2022-2023	24	24	3,21	24	3,46	24	3,25	3,31	

DESGLOSE	DESARROLLO DE LAS COMPETENCIAS DURANTE LOS ESTUDIOS DE GRADO												
	4... comprensión teórica y práctica de mi campo de estudio		5. Sé aplicar conocimientos en el ámbito profesional		6...capacidad para recopilar e interpretar datos e información		7...capaz de resolver problemas en situaciones complejas		8. Sé comunicar de manera clara y precisa		9.Capaz de identificar mis necesidades formativas y de		Media del bloque
	Curso fin	nºenc.	media	nºenc.	media	nºenc.	media	nºenc.	media	nºenc.	media	nºenc.	media
Acumulado	274	3,17	275	3,27	272	3,61	270	3,41	268	3,94	269	3,97	3,56
2013-2014	30	3,17	30	3,47	30	3,9	30	3,67	30	3,93	30	4	3,69
2014-2015	25	3,04	25	3	25	3,44	24	3,12	24	3,79	25	3,88	3,38
2015-2016	19	2,95	19	2,89	19	3,47	19	2,95	18	3,61	18	3,5	3,22
2016-2017	26	3,12	26	3,31	26	3,69	26	3,35	26	3,96	26	3,92	3,56
2017-2018	28	3,18	28	3,29	27	3,44	28	3,43	25	3,96	26	4,04	3,54
2018-2019	32	3,31	32	3,5	31	3,77	32	3,72	32	3,97	30	4,27	3,75
2019-2020	40	3,22	40	3,38	40	3,6	40	3,38	40	4,12	40	4,05	3,62
2020-2021	21	2,95	21	2,95	21	3,71	20	3,25	20	4,15	20	4,05	3,50
2021-2022	26	3,12	27	3,07	26	3,31	26	3,15	27	3,78	27	3,93	3,40
2022-2023	24	3,58	24	3,62	24	3,79	23	3,91	23	4,09	24	4,04	3,84

INFORME D' AVALUACIÓ DELS TÍTOLS OFICIALS.

(Encuesta a personas egresadas)

GRADO EN CIENCIAS DE LA ACTIVIDAD FÍSICA Y DEL DEPORTE

		DESARROLLO DE LA ENSEÑANZA												
		10...guías docentes se ha desarrollado como se había planificado		11. Metodologías utilizadas...se han adecuado a las competencias de la		12...proceso de evaluación se adecua a las competencias		13. Recibido suficiente información sobre las salidas		14. Me he sentido orientado y asesorado ...		15. La información de la web ha sido de utilidad		Media del bloque
Curso fin		n°enc.	media	n°enc.	media	n°enc.	media	n°enc.	media	n°enc.	media	n°enc.	media	
Acumulado		265	3,23	268	2,83	268	2,92	265	2,82	267	2,7	258	3,16	2,94
	2013-2014	27	3,56	28	3,25	28	2,96	27	2,89	27	2,7	26	3,04	3,07
	2014-2015	23	3,04	24	2,54	24	2,92	23	2,91	23	2,78	24	3	2,87
	2015-2016	18	2,89	19	2,68	18	3	19	2,68	19	2,42	18	3,44	2,85
	2016-2017	25	3,28	25	2,8	25	2,84	25	2,32	25	2,28	20	3,45	2,81
	2017-2018	26	2,92	26	2,77	26	2,88	26	2,27	26	2,62	25	3,24	2,78
	2018-2019	32	3,09	32	2,66	32	2,75	32	2,94	32	2,75	32	3,12	2,89
	2019-2020	40	3,08	39	2,82	40	3,02	40	2,9	40	2,9	39	3	2,95
	2020-2021	20	3,4	21	2,86	21	3	21	2,9	21	2,57	21	3,29	3,00
	2021-2022	27	3,44	27	2,81	27	2,67	27	2,89	27	2,59	26	2,69	2,85
	2022-2023	24	3,75	24	3,21	24	3,33	22	3,55	24	3,21	24	3,67	3,45

		PRÁCTICAS EXTERNAS												
		17...prácticas externas coherentes con los perfiles		18... prácticas me han ayudado a mejorar mi formación		19.Organización y gestión de las prácticas adecuada		Señala tu grado de satisfacción con:						Media del bloque
								20. Tutor/a académico/a		21. Tutor/a de empresa o		22. Prácticas externas		
Curso fin		n°enc.	media	n°enc.	media	n°enc.	media	n°enc.	media	n°enc.	media	n°enc.	media	
Acumulado		230	4,13	229	4,14	230	3,81	228	4	227	4,22	228	4,18	4,08
	2013-2014	28	3,96	28	4,04	28	3,25	28	3,82	28	4,21	28	3,61	3,82
	2014-2015	23	3,96	23	4,22	23	3,87	23	4,09	23	4,7	23	4,22	4,17
	2015-2016	17	3,94	17	3,76	17	3,53	16	4,06	16	4,06	16	3,81	3,86
	2016-2017	18	4,44	18	4,56	18	3,72	18	3,83	18	3,83	18	4,39	4,13
	2017-2018	25	4,28	25	4,08	25	3,96	24	4,17	24	4,12	24	4,38	4,16
	2018-2019	25	4,24	25	4,24	25	4,16	25	4,12	24	4,38	25	4,4	4,26
	2019-2020	32	4,19	32	4,16	32	4,06	32	4,38	32	4,44	32	4,34	4,26
	2020-2021	18	3,89	18	4,06	18	3,33	18	3,78	18	3,61	18	3,78	3,74
	2021-2022	24	4,38	24	4,17	24	4,04	24	3,54	24	4,29	24	4,33	4,12
	2022-2023	17	4,06	17	4,24	17	4,06	17	4,12	17	4,24	17	4,53	4,21

INFORME D' AVALUACIÓ DELS TÍTOLS OFICIALS.

(Encuesta a personas egresadas)

GRADO EN CIENCIAS DE LA ACTIVIDAD FÍSICA Y DEL DEPORTE

		ESTANCIA DE MOBILIDAD: ERASMUS, SICUE/SÉNECA, PROGRAMA INTERNACIONAL U OTROS																
		25. Nivel académico de la universidad de destino adecuado		26. Reconocimiento académico de mi periodo de estudios ha sido		27. Atención e información que he recibido de la UIV ha sido		28. La estancia ha mejorado mis conocimientos lingüísticos		29. Estancia de utilidad para el entorno laboral/profesional		Señala tu grado de satisfacción con:				Media del bloque		
Curso fin		nºenc.	media	nºenc.	media	nºenc.	media	nºenc.	media	nºenc.	media	30. Ayudas económicas		31. Personal docente de la		32. Estancia que he realizado en otra		
												nºenc.	media	nºenc.	media	nºenc.	media	
Acumulado		58	4,09	57	4,21	59	3,2	57	4,7	55	4,49	57	2,81	56	4,04	56	4,55	4,00
2013-2014		7	3,86	7	4,43	7	2,29	7	4,29	5	4,4	7	2,86	7	4	7	4,57	3,81
2014-2015		8	4	8	4	8	3,25	8	4,88	8	4,5	7	3,14	7	4,29	7	4,57	4,08
2015-2016			*		*		*		*		*		*		*		*	*
2016-2017		7	4	7	3,71	7	3,57	7	4,71	7	4,43	7	1,71	7	3,71	7	4,71	3,82
2017-2018		10	3,8	10	4	10	3,2	10	4,6	10	4,3	10	2,9	10	3,9	10	4,2	3,86
2018-2019		8	4,25	8	4,62	9	3,78	8	4,62	8	4,38	8	3,38	8	4,12	8	4,75	4,23
2019-2020		13	4,23	13	4,23	13	3,08	13	4,92	13	4,77	13	3	13	4,08	13	4,46	4,10
2020-2021		3	4,33	2	*	3	3,33	2	*	2	*	3	2,33	2	*	2	*	3,89
2021-2022		1	*	1	*	1	*	1	*	1	*	1	*	1	*	1	*	*
2022-2023		1	*	1	*	1	*	1	*	1	*	1	*	1	*	1	*	*

		TRABAJO FIN DE GRADO										EXPECTATIVAS Y OCUPACIÓN								
		33. Objetivos del TFG estaban clarificados desde el inicio		34. Requisitos y criterios de evaluación del TFG son adecuados y		35. Calificación otorgada a mi TFG se adecuó a los requisitos		Señala tu grado de satisfacción con:			Media del bloque	39. (Si trabajas) Trabajo mejor del que tenía o tengo		40. (Si no trabajas) Tipo de trabajo para el cual me he preparado		41. La preparación conseguida con la titulación cursada		42. Las condiciones actuales del mercado laboral		
Curso fin		nºenc.	media	nºenc.	media	nºenc.	media	nºenc.	media	nºenc.	media		nºenc.	media	nºenc.	media	nºenc.	media	nºenc.	media
Acumulado		263	3,6	263	3,69	260	3,41	262	4,05	260	4,17	3,78	143	3,36	100	2,93	253	3,09	251	3,07
2013-2014		27	3,19	27	3,15	26	3,31	27	3,93	27	4,15	3,54	12	3	13	2,85	27	2,96	25	3,44
2014-2015		23	3,39	23	3,65	23	3,04	22	4	22	4	3,61	8	3,12	12	2,25	20	3,2	21	3,43
2015-2016		18	3,5	18	3,61	19	3,32	19	4	19	4,05	3,70	8	3,62	9	2,89	19	3,47	18	3,22
2016-2017		25	3,6	25	3,68	24	3,42	25	3,96	25	3,96	3,73	11	3,09	13	3	24	3	24	2,83
2017-2018		26	3,92	26	4	26	3,15	26	4,12	26	4,31	3,90	17	3,47	8	2,75	25	3,4	26	3,35
2018-2019		32	3,81	32	3,84	31	3,55	31	4,19	31	4,42	3,96	21	3,76	10	3,5	30	3,2	29	3,07
2019-2020		40	3,58	40	3,62	40	3,58	40	4,38	39	4,44	3,91	21	3,33	17	2,82	40	2,9	40	2,95
2020-2021		21	3,62	21	3,81	20	3,15	21	3,9	21	3,95	3,69	18	3,28	2	*	19	2,74	19	2,63
2021-2022		26	3,69	26	3,65	26	3,54	26	3,85	25	4,16	3,78	13	2,85	11	3,55	25	2,84	25	2,64
2022-2023		22	3,86	22	4	22	3,91	22	3,95	22	4,05	3,95	13	3,92	3	4	21	3,33	21	3,19

INFORME D'AVALUACIÓ DELS TÍTOLS OFICIALS.

(Encuesta a personas egresadas)

GRADO EN CIENCIAS DE LA ACTIVIDAD FÍSICA Y DEL DEPORTE

Curso fin	GENERAL									
	Calidad del profesorado		Satisfacción con las instalaciones e infraestructuras		Satisfacción con la experiencia vivida, tanto académica como		Recomendaría la titulación		Media del bloque	
	nºenc.	media	nºenc.	media	nºenc.	media	nºenc.	media	nºenc.	media
Acumulado	262	3,19	265	2,75	265	3,76	263	3,38		3,27
2013-2014	27	3,26	27	2,41	27	3,93	27	3,85		3,36
2014-2015	23	3,04	23	2,17	23	3,78	23	3,39		3,10
2015-2016	19	3,16	19	2,68	19	3,63	18	3		3,12
2016-2017	26	3,19	26	2,65	26	3,58	26	3,27		3,17
2017-2018	25	3,28	25	2,92	25	3,8	25	3,44		3,36
2018-2019	29	3	32	2,53	32	3,62	31	3,16		3,08
2019-2020	40	3,38	40	2,8	40	3,7	40	3,42		3,32
2020-2021	21	3	21	2,86	21	4,1	21	3,14		3,27
2021-2022	26	2,96	26	3	26	3,54	26	3,15		3,16
2022-2023	23	3,61	23	3,57	23	4,17	23	4,09		3,86

* La media del ítem se calcula a partir de 3 encuestas con valoración.
La media del bloque se calcula ponderando por el número de encuestas de cada ítem